

---

# Spezifikation OSCI– XMeld 25.05

(Fassung vom 31.07.2024)

---

*OSCI-XMeld wird durch das OSCI-XMeld Expertengremium im Rahmen der Wartung und Pflege sowie im Rahmen von Erweiterungsprojekten weiterentwickelt. Es wird durch die Innenministerien der Länder und des Bundes beauftragt und finanziert. Die Projektleitung hat die Koordinierungsstelle für IT-Standards (KoSIT), Bremen.*

*Diese Spezifikation steht unentgeltlich zur Verfügung. Sie wird durch die KoSIT herausgegeben. Aktuelle Informationen und zusätzliches Material über OSCI-XMeld, OSCI-Transport sowie über die KoSIT allgemein erhalten Sie unter der Adresse <http://www.kosit.bremen.de>. Darüber hinaus können Sie OSCI-XMeld auch vom Informationstechnikzentrum Bund (ITZBund), Bernkasteler Straße 8, 53175 Bonn beziehen.*





# Inhaltsverzeichnis

I Überblick .....	1
Vorwort .....	3
Einleitung .....	5
Aufbau der Spezifikation .....	5
Bestandteile des XInneres-Fachmoduls .....	8
Beziehung zwischen DSMeld und XMeld .....	8
II Allgemeines .....	11
II.1 Grundlegende Begriffe .....	13
II.1.1 Allgemeine Definitionen .....	13
II.1.1.1 Zuständigkeitsbereich einer Meldebehörde .....	13
II.1.1.2 Haupt- oder alleinige Wohnung .....	13
II.1.1.3 Nebenwohnung .....	13
II.1.1.4 Betroffene Person .....	13
II.1.1.5 Beigeschriebene Person .....	13
II.1.1.6 Umzugsverband .....	14
II.1.2 Die Datenübermittlungsanlässe .....	14
II.1.2.1 Anmeldung .....	14
II.1.2.2 Abmeldung .....	15
II.1.2.3 Fortschreibung des Melderegisters .....	15
II.1.2.4 Spezielle Datenübermittlungsanlässe .....	18
II.1.2.5 Fachspezifische Datenübermittlungsanlässe .....	19
II.1.3 Die Kommunikationspartner .....	19
II.1.3.1 Zuzugsmeldebehörde .....	19
II.1.3.2 Wegzugsmeldebehörde .....	19
II.1.3.3 letzte Inlandsmeldebehörde .....	20
II.1.3.4 Meldebehörde der alleinigen Wohnung .....	20
II.1.3.5 Meldebehörde der Hauptwohnung .....	20
II.1.3.6 Meldebehörde der Nebenwohnung .....	20
II.1.3.7 Partnermeldebehörde .....	20
II.1.3.8 Meldebehörde des Kindes .....	20
II.1.3.9 Meldebehörde des gesetzlichen Vertreters .....	20
II.1.3.10 Auskunft gebende Stelle .....	20
II.1.4 Die Kommunikationsarten .....	20
II.1.4.1 synchrone Kommunikation .....	20
II.1.4.2 asynchrone Kommunikation .....	20
II.1.5 Grundlegendes zu XMeld-Nachrichten .....	21
II.1.5.1 XMeld-Nachricht .....	21
II.1.5.2 Schemakonformität .....	21
II.1.5.3 Spezifikationskonformität .....	21
II.1.5.4 Spezifikationskonformität-allgemein .....	21
II.1.5.5 Spezifikationskonformität-XMeld .....	21
II.1.5.6 Einzelnachricht .....	21
II.1.5.7 Sammelnachricht .....	21
II.1.5.8 Nettonachricht .....	22
II.1.5.9 Bruttonachricht .....	22
II.1.5.10 Rückweisungsnachricht .....	22
II.1.5.11 ReturnToSender-Nachricht .....	22
II.1.5.12 Ursprungsnachricht .....	22
II.1.5.13 aktiver Datensatz .....	22
II.1.5.14 inaktiver Datensatz .....	22

II.1.6 Weitere Definitionen .....	22
II.1.6.1 Steuerungsinformationen .....	22
II.1.7 Versionshistorie .....	23
II.1.7.1 Release <i>OSCI-XMeld 25.05</i> .....	23
II.2 Grundsätze zu OSCI-XMeld .....	37
II.2.1 Grundsätze den Versionswechsel betreffend .....	37
II.2.1.1 Historische Nachrichtennummern zur Referenzierung im Folgerelease .....	37
II.2.2 Umgang mit optionalen Nachrichtenelementen in der Datenübermittlung .....	37
II.2.2.1 Umgang mit optionalen name-Elementen in Code-Datentypen .....	37
II.2.3 Rückweisung nicht konformer Nachrichten .....	38
II.2.3.1 Keine melderechtlichen Vorgänge in der Zukunft .....	38
II.2.3.2 Regelungen zur Übermittlung von Pflichtelementen .....	38
II.2.3.3 Regelungen zum Ereigniszeitpunkt .....	38
II.2.4 Verwendung von Schlüsseltabellen .....	38
II.2.5 Versionshistorie .....	38
II.2.5.1 Release <i>OSCI-XMeld 25.05</i> .....	39
II.3 Das Informationsmodell .....	41
II.3.1 Ausgangssituation und Zielsetzung .....	41
II.3.2 Die Basistypen .....	41
II.3.2.1 Doktorgrad .....	41
II.3.2.2 Erlaubte Repräsentation von Literalen des Typs <b>xs:boolean</b> .....	41
II.3.3 Die Datentypen nach dem Bundesmeldegesetz .....	42
II.3.3.1 Datentypen zu Namen und Doktorgraden .....	42
II.3.3.2 Datentypen zu Geburtsangaben .....	57
II.3.3.3 Datentypen zum Geschlecht .....	63
II.3.3.4 Datentypen zum gesetzlichen Vertreter .....	63
II.3.3.5 Datentypen zur Staatsangehörigkeit .....	68
II.3.3.6 Datentypen zur Religionszugehörigkeit .....	69
II.3.3.7 Datentypen zur Anschrift .....	71
II.3.3.8 Datentypen zur Wohnung .....	86
II.3.3.9 Datentypen zum Familienstand .....	93
II.3.3.10 Datentypen zu Ehegatten oder Lebenspartnern .....	99
II.3.3.11 Datentypen zu Kindern .....	106
II.3.3.12 Datentypen zu Pass- Ausweisdokumenten .....	108
II.3.3.13 Datentypen zu Auskunfts- und Übermittlungssperren .....	111
II.3.3.14 Datentypen zu Sterbedaten .....	112
II.3.3.15 Datentypen zur Vorbereitung und Durchführung von Wahlen .....	115
II.3.3.16 Datentypen für das Verfahren zur Bildung und Anwendung der elektroni- schen Lohnsteuerabzugsmerkmale .....	118
II.3.3.17 Datentypen für die Übermittlung von Passversagungsgründen .....	121
II.3.3.18 Datentypen für waffenrechtliche Verfahren .....	122
II.3.3.19 Datentypen für sprengstoffrechtliche Verfahren .....	125
II.3.3.20 Datentypen für Informationen zum Wohnungsgeber .....	126
II.3.3.21 Datentypen für Informationen zur Wehrerfassung .....	128
II.3.3.22 Weitere Datentypen mit BMG-Bezug .....	129
II.3.4 Strukturen für die Übermittlung von Daten nach Landesrecht .....	131
II.3.4.1 Datentyp zur Ergänzung landesspezifischer Erweiterungen .....	132
II.3.5 Schlüsseltabellen und Datentypen für die Übermittlung von Schlüsseln .....	133
II.3.5.1 Übersicht .....	134
II.3.5.2 Datentypen für die Übermittlung von Schlüsseln .....	138
II.3.6 Versionshistorie .....	158
II.3.6.1 Release <i>OSCI-XMeld 25.05</i> .....	158

II.4 Allgemeine Datentypen .....	161
II.4.1 Ausgangssituation und Zielsetzung .....	161
II.4.2 Nachrichtenköpfe zur Kommunikation zwischen zwei Partnern .....	161
II.4.2.1 Verwendung des Tagesvorgangzählers .....	161
II.4.2.2 Basisnachricht .....	162
II.4.2.3 Strukturen für die Nachrichtenübermittlung zwischen Behörden .....	163
II.4.2.4 Strukturen für die Nachrichtenübermittlung zwischen Betroffenen und Behörden .....	169
II.4.2.5 Strukturen für die Nachrichtenübermittlung zwischen Dienstleistern und Kunden .....	172
II.4.3 Strukturen für die Identifikation .....	174
II.4.3.1 Identifikationsdaten der betroffenen Person für Fortschreibung und Rückmeldung .....	174
II.4.3.2 Einheitliche Struktur für die Identifikation einer Person ohne Anschrift .....	175
II.4.3.3 Einheitliche Struktur für die Identifikation einer Person unter Berücksichtigung ihrer Anschrift .....	177
II.4.3.4 Identifikation einer Nachricht (alt) .....	178
II.4.3.5 Identifikation einer Nachricht .....	179
II.4.3.6 Identifikation einer XMeld- oder Basismodul-Nachricht .....	180
II.4.3.7 Strukturen für die Ereignisidentifikation .....	181
II.4.4 Strukturen für die Paketierung und Quittierung .....	183
II.4.4.1 Paketierungsinformationen .....	183
II.4.4.2 Quittierungsinformationen .....	184
II.4.4.3 Kennzeichen für einen Einzelfall .....	186
II.4.5 Datentypen für die Darstellung von Informationen über Behörden .....	186
II.4.5.1 Behörde .....	186
II.4.5.2 Erreichbare Behörde .....	187
II.4.5.3 Gemeinde .....	188
II.4.5.4 Organisationseinheit .....	189
II.4.6 Weitere Datentypen .....	191
II.4.6.1 Datentypen zu Datenabrufen .....	191
II.4.6.2 Datentypen zu Kundeninformation .....	192
II.4.7 Versionshistorie .....	195
II.4.7.1 Release <i>OSCI-XMeld 25.05</i> .....	195
II.5 Allgemeine Prozessmuster .....	197
II.5.1 Lieferung von Bestandsdaten .....	197
II.5.1.1 Ausgangssituation und Zielsetzung .....	197
II.5.1.2 Begriffsdefinitionen .....	197
II.5.1.3 Übersicht über den Ablauf .....	198
II.5.1.4 Der Ablauf im Detail .....	198
II.5.2 Quittung von Sachverhalten .....	204
II.5.2.1 Ausgangssituation und Zielsetzung .....	204
II.5.2.2 Begriffsdefinitionen .....	204
II.5.2.3 Allgemeine Vorgaben .....	204
II.5.2.4 Der Ablauf im Detail .....	204
II.5.3 Rückweisung von Nachrichten für die asynchrone Kommunikation zwischen Behörden .....	209
II.5.3.1 Ausgangssituation und Zielsetzung .....	209
II.5.3.2 Begriffsdefinitionen .....	209
II.5.3.3 Übersicht über den Ablauf .....	209
II.5.3.4 Der Ablauf im Detail .....	212

II.5.4 Rückweisung von Nachrichten für die synchrone Kommunikation und für Datenübermittlung zwischen Privaten und Behörden .....	214
II.5.4.1 Ausgangssituation und Zielsetzung .....	214
II.5.4.2 Begriffsdefinitionen .....	215
II.5.4.3 Übersicht über den Ablauf .....	215
II.5.4.4 Der Ablauf im Detail .....	215
II.5.4.5 Datentypen .....	219
II.5.4.6 Die Nachrichten .....	225
II.5.5 Versenden von Freitextnachrichten .....	226
II.5.5.1 Ausgangssituation und Zielsetzung .....	226
II.5.5.2 Begriffsdefinitionen .....	226
II.5.5.3 Übersicht über den Ablauf .....	226
II.5.5.4 Der Ablauf im Detail .....	227
II.5.6 Aussteuerung von Suchanfragen .....	229
II.5.6.1 Ausgangssituation und Zielsetzung .....	229
II.5.6.2 Begriffsdefinitionen .....	229
II.5.6.3 Übersicht über den Ablauf .....	229
II.5.6.4 Der Ablauf im Detail .....	229
II.5.7 Die Rückweisung aufgrund unplausibler Meldeverhältnisse .....	230
II.5.7.1 Ausgangssituation und Zielsetzung .....	230
II.5.7.2 Begriffsdefinitionen .....	230
II.5.7.3 Übersicht über den Ablauf .....	231
II.5.7.4 Der Ablauf im Detail .....	231
II.5.8 Versionshistorie .....	234
II.5.8.1 Release <i>OSCI-XMeld 25.05</i> .....	234
II.6 Hinweismeldungen .....	235
II.6.1 Ausgangssituation und Zielsetzung .....	235
II.6.2 Begriffsdefinitionen .....	235
II.6.3 Übersicht über den Ablauf .....	235
II.6.4 Der Ablauf im Detail .....	236
II.6.4.1 Hinweise auf eine vermutete Unrichtigkeit im Melderegister .....	236
II.6.5 Datentypen .....	238
II.6.5.1 Datentyp zur Identifikation der betroffenen Person in Hinweismeldungen ..	238
II.6.5.2 Datentyp für Informationen zur Religionszugehörigkeit in Hinweismeldungen ..	239
II.6.5.3 Datentyp für die Übermittlung von Partnerdaten in Hinweismeldungen ....	240
II.6.5.4 Datentyp für die Übermittlung von Daten zu den Kindern in Hinweismeldungen ..	241
II.6.6 Die Nachrichten .....	241
II.6.6.1 Hinweismeldung .....	242
II.6.6.2 Antwortmeldung der Meldebehörde auf die erhaltene Hinweismeldung ....	246
II.6.7 Versionshistorie .....	247
II.6.7.1 Release <i>OSCI-XMeld 25.05</i> .....	247
II.7 Freitextnachrichten .....	249
II.7.1 Ausgangssituation und Zielsetzung .....	249
II.7.2 Datentypen .....	249
II.7.3 Die Nachrichten .....	249
II.7.3.1 Freitextmeldung für die Kommunikation zwischen Behörden im Kontext des Meldewesens .....	249
II.7.4 Versionshistorie .....	252
II.7.4.1 Release <i>OSCI-XMeld 25.05</i> .....	252
II.8 Aussteuerungsmeldungen .....	253

II.8.1 Ausgangssituation und Zielsetzung .....	253
II.8.2 Datentypen .....	253
II.8.2.1 Informationen zur angesteuerten Suchanfrage .....	253
II.8.3 Die Nachrichten .....	254
II.8.3.1 Aussteuerung der Suchanfrage in das manuelle Verfahren .....	254
II.8.4 Versionshistorie .....	255
II.8.4.1 Release <i>OSCI-XMeld 25.05</i> .....	255
II.9 Quittierungsnachrichten .....	257
II.9.1 Ausgangssituation und Zielsetzung .....	257
II.9.2 Datentypen .....	257
II.9.3 Die Nachrichten .....	257
II.9.3.1 Quittierung einer Bestandsdatenlieferung .....	257
II.9.4 Versionshistorie .....	258
II.9.4.1 Release <i>OSCI-XMeld 25.05</i> .....	258
II.10 Rückweisungsnachrichten .....	259
II.10.1 Ausgangssituation und Zielsetzung .....	259
II.10.2 Datentypen .....	259
II.10.3 Die Nachrichten .....	259
II.10.3.1 Mitteilung unplausibler Meldeverhältnisse .....	259
II.10.4 Versionshistorie .....	261
II.10.4.1 Release <i>OSCI-XMeld 25.05</i> .....	261
II.11 Datenübermittlungen des Meldewesens in anderen XInneres-Fachmodulen und Standards .....	263
II.11.1 Datenaustausch mit dem Personenstandswesen .....	263
II.11.2 Datenaustausch mit dem Ausländerwesen .....	263
II.11.3 Versionshistorie .....	263
II.11.3.1 Release <i>OSCI-XMeld 25.05</i> .....	263
II.12 Verwendung des Basismoduls durch XMeld .....	265
II.12.1 Verwendung von Datentypen .....	265
II.12.2 Verwendung von Prozessen .....	266
II.12.3 Zu verzeichnende Dienste .....	267
II.12.4 Einheitliche organisatorische Festlegungen .....	267
II.12.4.1 Verwendung von Schlüsselstabellen .....	267
II.12.4.2 Fristen für die Gültigkeit von Versionen bei einem Versionswechsel .....	267
II.12.5 Versionshistorie .....	267
II.12.5.1 Release <i>OSCI-XMeld 25.05</i> .....	267
II.13 Eingebundene externe Modelle .....	269
II.13.1 XInneres .....	269
II.13.2 XOEVBibliothek .....	270
III Kommunikation zwischen Meldebehörden .....	271
III.1 Abrufverfahren zum vorausgefüllten Meldeschein .....	273
III.1.1 Ausgangssituation und Zielsetzung .....	273
III.1.2 Begriffsdefinitionen .....	273
III.1.2.1 Abrufverfahren zum vorausgefüllten Meldeschein .....	273
III.1.2.2 Anforderung eines vorausgefüllten Meldescheines .....	273
III.1.2.3 Antwort auf die Anforderung eines vorausgefüllten Meldescheines .....	274
III.1.2.4 vorausgefüllter Meldeschein .....	274
III.1.3 Übersicht über den Ablauf .....	274
III.1.4 Der Ablauf im Detail .....	277
III.1.4.1 Anmeldung .....	277
III.1.4.2 Abmeldung .....	286
III.1.4.3 Fortschreibung des Melderegisters .....	286

III.1.4.4 Spezielle Datenübermittlungsanlässe .....	286
III.1.4.5 Fachspezifische Datenübermittlungsanlässe .....	290
III.1.5 Datentypen .....	291
III.1.5.1 Datentyp für die Identifikation der betroffenen Person an einer Anschrift ...	291
III.1.5.2 Datentyp für die Identifikation der betroffenen Person .....	291
III.1.5.3 Name zur Identifikation für den vorausgefüllten Meldeschein .....	292
III.1.5.4 Datentyp für die betroffene Person im Kontext der Antwort auf die Anforderung eines vorausgefüllten Meldescheines .....	294
III.1.5.5 Datentyp für die Informationen des vorausgefüllten Meldescheins .....	296
III.1.5.6 Wegzugsanschrift für den vorausgefüllten Meldeschein .....	298
III.1.6 Die Nachrichten .....	300
III.1.6.1 Anforderung eines vorausgefüllten Meldescheines .....	301
III.1.6.2 Antwort auf die Anforderung des vorausgefüllten Meldescheines .....	302
III.1.7 Beispiele und Testfälle .....	303
III.1.7.1 Beispiele .....	303
III.1.7.2 Testfälle .....	303
III.1.8 Versionshistorie .....	303
III.1.8.1 Release <i>OSCI-XMeld 25.05</i> .....	303
III.2 Das Rückmeldeverfahren .....	305
III.2.1 Ausgangssituation und Zielsetzung .....	305
III.2.2 Begriffsdefinitionen .....	305
III.2.2.1 Rückmeldeverfahren .....	305
III.2.2.2 Rückmeldung .....	305
III.2.2.3 Auswertung der Rückmeldung .....	306
III.2.2.4 Benachrichtigung der Meldebehörde der Nebenwohnung .....	306
III.2.3 Übersicht über den Ablauf .....	306
III.2.4 Der Ablauf im Detail .....	309
III.2.4.1 Anmeldung .....	309
III.2.4.2 Abmeldung .....	323
III.2.4.3 Fortschreibung des Melderegisters .....	324
III.2.4.4 Spezielle Datenübermittlungsanlässe .....	330
III.2.4.5 Fachspezifische Datenübermittlungsanlässe .....	344
III.2.5 Datentypen .....	345
III.2.5.1 Identifikationsdaten der betroffenen Person für Fortschreibung und Rückmeldung .....	345
III.2.5.2 Basistyp für die Rückmeldungsauswertung .....	345
III.2.5.3 Der Datentyp für die betroffene Person im Rückmeldeverfahren .....	346
III.2.5.4 Umzugsverband im Rückmeldeverfahren .....	348
III.2.5.5 Datentyp für die Rückmeldung einer aus dem Ausland zuziehenden betroffenen Person .....	350
III.2.5.6 Nachweisdaten .....	351
III.2.6 Die Nachrichten .....	352
III.2.6.1 Rückmeldung (Inland) .....	354
III.2.6.2 Rückmeldung (Ausland) .....	355
III.2.6.3 Rückmeldung (Wohnungsstatuswechsel) .....	355
III.2.6.4 Auswertung der Rückmeldung .....	356
III.2.6.5 Mitteilung unplausibler Meldeverhältnisse .....	366
III.2.7 Beispiele und Testfälle .....	368
III.2.7.1 Beispiele .....	368
III.2.7.2 Testfälle .....	368
III.2.8 Versionshistorie .....	368
III.2.8.1 Release <i>OSCI-XMeld 25.05</i> .....	368

III.3 Die Rückmeldung und Fortschreibung von Partnerdaten .....	371
III.3.1 Ausgangssituation und Zielsetzung .....	371
III.3.2 Begriffsdefinitionen .....	371
III.3.2.1 Partnerrückmeldeverfahren .....	371
III.3.2.2 Partner .....	371
III.3.2.3 Partnerrückmeldung .....	371
III.3.2.4 Auswertung der Partnerrückmeldung .....	372
III.3.2.5 Partnerfortschreibung .....	372
III.3.3 Übersicht über den Ablauf .....	372
III.3.3.1 Übersicht über den Ablauf im Partnerrückmeldeverfahren .....	372
III.3.3.2 Übersicht über den Ablauf bei der Partnerfortschreibung .....	373
III.3.4 Der Ablauf im Detail .....	374
III.3.4.1 Anmeldung .....	375
III.3.4.2 Abmeldung .....	386
III.3.4.3 Fortschreibung des Melderegisters .....	389
III.3.4.4 Spezielle Datenübermittlungsanlässe .....	410
III.3.5 Datentypen .....	420
III.3.5.1 Datentyp für die Rückmeldung von Partnerdaten .....	420
III.3.5.2 Datentyp für die Mitteilung von Abweichungen bei Partnerdaten .....	420
III.3.5.3 Datentyp für die zuziehende betroffene Person .....	425
III.3.5.4 Daten des Betroffenen für die Partnermeldebehörde .....	426
III.3.6 Die Nachrichten .....	428
III.3.6.1 Nachrichten für das Partnerrückmeldeverfahren .....	431
III.3.6.2 Nachrichten für die Partnerfortschreibung .....	434
III.3.7 Beispiele und Testfälle .....	437
III.3.7.1 Beispiele .....	437
III.3.7.2 Testfälle .....	437
III.3.8 Versionshistorie .....	437
III.3.8.1 Release <i>OSCI-XMeld 25.05</i> .....	438
III.4 Die Übermittlung von Fortschreibungsnachrichten .....	439
III.4.1 Ausgangssituation und Zielsetzung .....	439
III.4.2 Begriffsdefinitionen .....	439
III.4.2.1 Fortschreibungsnachricht .....	439
III.4.2.2 Übermittlung von Fortschreibungsnachrichten .....	439
III.4.2.3 Erweiterte Anmeldung .....	440
III.4.2.4 Betroffene Meldebehörde der Nebenwohnung .....	440
III.4.2.5 Meldebehörde der weiteren Nebenwohnung .....	440
III.4.2.6 Meldebehörde der letzten früheren Nebenwohnung außerhalb .....	440
III.4.2.7 Bezogene Wohnung .....	440
III.4.2.8 Aufgegebene Wohnung .....	440
III.4.3 Übersicht über den Ablauf .....	440
III.4.4 Der Ablauf im Detail .....	443
III.4.4.1 Anmeldung .....	443
III.4.4.2 Abmeldung .....	453
III.4.4.3 Fortschreibung des Melderegisters .....	459
III.4.4.4 Spezielle Datenübermittlungsanlässe .....	538
III.4.4.5 Fachspezifische Datenübermittlungsanlässe .....	544
III.4.4.6 Allgemeiner Prozess zur Mitteilung von Fortschreibungen .....	547
III.4.5 Datentypen .....	548
III.4.5.1 Allgemeiner Fortschreibungs-Datentyp .....	548
III.4.5.2 Name zur Identifikation in der Fortschreibung .....	549

III.4.5.3 Informationen zur Glaubhaftmachung der deutschen Staatsangehörigkeit .....	551
III.4.5.4 Namen einer Person mit Nachweisdaten .....	552
III.4.5.5 Daten des Partners im Kontext der Übermittlung von Fortschreibungsnachrichten .....	555
III.4.5.6 Daten des Kindes für die Übermittlung von Fortschreibungsnachrichten ...	555
III.4.6 Die Nachrichten .....	556
III.4.6.1 Mitteilungen zur Fortschreibung von Daten zum Wohnungsbild und zu Anschriften .....	568
III.4.6.2 Fortschreibung im Zusammenhang mit Personaldokumenten .....	574
III.4.6.3 Fortschreibungen im Zusammenhang mit der Geburt .....	577
III.4.6.4 Fortschreibungen im Zusammenhang mit dem Geschlecht .....	579
III.4.6.5 Fortschreibungen im Zusammenhang mit Namen und Doktorgraden .....	580
III.4.6.6 Fortschreibungen von Auskunftssperren nach § 51 BMG .....	585
III.4.6.7 Fortschreibungen im Zusammenhang mit der Staatsangehörigkeit .....	588
III.4.6.8 Fortschreibung im Todesfall .....	591
III.4.6.9 Fortschreibung von Daten zum Ehegatten oder Lebenspartner .....	593
III.4.6.10 Fortschreibung der Daten des Kindes .....	595
III.4.6.11 Fortschreibung der Daten zum gesetzlichen Vertreter .....	597
III.4.6.12 Fortschreibung der Religionsdaten .....	599
III.4.6.13 Sonstige Fortschreibungen .....	600
III.4.6.14 Fortschreibungen im Zusammenhang mit Daten zu Passversagungsgründen .....	602
III.4.6.15 Fortschreibungen im Zusammenhang mit Waffen- und Sprengstoffrechtlichen Daten .....	604
III.4.7 Beispiele und Testfälle .....	608
III.4.7.1 Beispiele .....	608
III.4.7.2 Testfälle .....	608
III.4.8 Versionshistorie .....	608
III.4.8.1 Release <i>OSCI-XMeld 25.05</i> .....	608
IV Kommunikation mit anderen Empfangsberechtigten .....	611
IV.1 Datenaustausch mit dem Bundeszentralamt für Steuern .....	613
IV.1.1 Ausgangssituation und Zielsetzung .....	613
IV.1.2 Begriffsdefinitionen .....	614
IV.1.2.1 Datenaustausch mit dem BZSt .....	614
IV.1.2.2 vorläufiges Bearbeitungsmerkmal (VBM) .....	614
IV.1.2.3 Anforderung einer IdNr .....	614
IV.1.2.4 Mitteilung der IdNr .....	614
IV.1.2.5 Konflikt .....	614
IV.1.2.6 konfliktauslösende Meldebehörde .....	615
IV.1.2.7 Konfliktmitteilung .....	615
IV.1.2.8 konfliktauslösende Person .....	615
IV.1.2.9 konfliktbeteiligte Person .....	615
IV.1.2.10 Feststellung der Personenidentität im BZSt .....	615
IV.1.2.11 BZSt-Aussteuerungsmitteilung .....	615
IV.1.2.12 Abrufverfahren bei Zuzug aus dem Ausland .....	615
IV.1.3 Übersicht über den Ablauf .....	616
IV.1.3.1 Regelmäßige Datenübermittlung mit dem BZSt gemäß §§ 139b AO, 39e EStG / § 9 Abs. 1 und 2 2. BMeldDÜV .....	616
IV.1.3.2 Übermittlung des Verwaltungskontaktes nach § 139b Absatz 6 und 8 AO / § 9 Abs. 3 2. BMeldDÜV .....	618



IV.1.3.3 Unvollständigkeit eines Datensatzes aufgrund fehlender unstrukturierter Namen nach Anlage 1 der BMGVwV .....	618
IV.1.3.4 Abrufverfahren bei Zuzug aus dem Ausland .....	619
IV.1.4 Der Ablauf im Detail .....	620
IV.1.4.1 Anmeldung .....	620
IV.1.4.2 Abmeldung .....	634
IV.1.4.3 Fortschreibung des Melderegisters .....	637
IV.1.4.4 Spezielle Datenübermittlungsanlässe .....	671
IV.1.4.5 Fachspezifische Datenübermittlungsanlässe .....	718
IV.1.5 Datentypen .....	740
IV.1.5.1 Datentyp für schemakonforme Konfliktkennzeichen im BZSt-Kontext .....	741
IV.1.5.2 Datentyp für schemakonforme Dublettennummern im BZSt-Kontext .....	741
IV.1.5.3 Datentyp für schemakonforme Versionsnummern im BZSt-Kontext .....	741
IV.1.5.4 Datentyp für schemakonforme Erinnerungsstatus im BZSt-Kontext .....	741
IV.1.5.5 Umfang des Namens in der Datenübermittlung an das BZSt .....	742
IV.1.5.6 Datentyp für alle zur Identifikation eines BZSt-Konfliktfalles notwendigen Daten .....	744
IV.1.5.7 Datentyp für die Beschreibung einer an einem BZSt-Konfliktfall beteiligten Person .....	745
IV.1.5.8 Datentyp für die Übermittlung von Bruttomeldedaten an das BZSt .....	746
IV.1.5.9 Datentyp für die Übermittlung des Familienstands an das BZSt .....	748
IV.1.5.10 Datentyp für die Übermittlung der Zugehörigkeit zu einer Steuer erhebenden Religionsgemeinschaft an das BZSt .....	749
IV.1.5.11 Datentyp für die Übermittlung von Informationen zu einer Person innerhalb eines Hinweises auf Inkonsistenz .....	750
IV.1.5.12 Datentyp für die Übermittlung von Informationen zu einer auswärtig gemeldeten Person innerhalb eines Hinweises auf Inkonsistenz .....	751
IV.1.5.13 Identifikationsdaten im Datenaustausch mit dem BZSt .....	752
IV.1.5.14 Namen einer Person im Kontext des Abrufverfahrens bei Zuzug aus dem Ausland .....	753
IV.1.5.15 Namen einer Person im Kontext der Antwort zum Abrufverfahren bei Zuzug aus dem Ausland .....	754
IV.1.5.16 Daten der gefundenen Person im Kontext des Abrufverfahrens bei Zuzug aus dem Ausland .....	755
IV.1.5.17 Identifikation von Personen im BZSt-Kontext .....	756
IV.1.6 Die Nachrichten .....	756
IV.1.6.1 Anforderung einer IdNr .....	766
IV.1.6.2 Mitteilung der IdNr .....	767
IV.1.6.3 Mitteilung einer Änderung .....	769
IV.1.6.4 Konfliktmitteilung .....	770
IV.1.6.5 Mitteilung des Zuständigkeitswechsels .....	772
IV.1.6.6 Stornierung einer IdNr oder eines VBM .....	773
IV.1.6.7 Fehlermitteilung .....	774
IV.1.6.8 Mitteilung, dass keine Identität bestätigt werden kann .....	776
IV.1.6.9 Beendigung der Zuständigkeit .....	777
IV.1.6.10 Rücknahme der Anforderung einer IdNr .....	778
IV.1.6.11 Mitteilung, dass die Identität bestätigt werden kann .....	779
IV.1.6.12 Rückweisung aufgrund fehlender Zuständigkeit .....	780
IV.1.6.13 Mitteilung einer Ab- oder Aufspaltung einer Gemeinde .....	781
IV.1.6.14 Hinweis auf eine vermutete Inkonsistenz .....	782
IV.1.6.15 Anfrage der IdNr eines auswärtigen Ehegatten oder Lebenspartners ....	783

IV.1.6.16 Antwort auf die Anfrage der IdNr eines auswärtigen Ehegatten oder Lebenspartners .....	784
IV.1.6.17 BZSt-Aussteuerungsmitteilung .....	786
IV.1.6.18 Mitteilung der Nichtzuständigkeit für die Konfliktklärung .....	786
IV.1.6.19 Mitteilung zur Änderung einer IdNr .....	788
IV.1.6.20 Mitteilung der Daten nach Änderung der IdNr .....	789
IV.1.6.21 Mitteilung der Zuständigkeit mit IdNr .....	790
IV.1.6.22 Mitteilung des Verwaltungskontaktes .....	791
IV.1.6.23 Rücknahme eines Wiederezuzugs aus dem Ausland .....	792
IV.1.6.24 Sterbefallmitteilung .....	793
IV.1.6.25 Mitteilung über eine Unvollständigkeit eines Datensatzes aufgrund fehlender unstrukturierter Namen .....	794
IV.1.6.26 Anfragenachricht .....	795
IV.1.6.27 Antwortnachricht .....	796
IV.1.7 Beispiele und Testfälle .....	798
IV.1.7.1 Beispiele .....	798
IV.1.7.2 Testfälle .....	798
IV.1.8 Versionshistorie .....	798
IV.1.8.1 Release <i>OSCI-XMeld 25.05</i> .....	798
IV.2 Datenübermittlung an die Datenstelle der Rentenversicherung .....	801
IV.2.1 Ausgangssituation und Zielsetzung .....	801
IV.2.2 Begriffsdefinitionen .....	801
IV.2.3 Übersicht über den Ablauf .....	801
IV.2.4 Der Ablauf im Detail .....	803
IV.2.4.1 Anmeldung .....	803
IV.2.4.2 Abmeldung .....	808
IV.2.4.3 Fortschreibung des Melderegisters .....	811
IV.2.4.4 Spezielle Datenübermittlungsanlässe .....	825
IV.2.4.5 Fachspezifische Datenübermittlungsanlässe .....	832
IV.2.5 Datentypen .....	833
IV.2.5.1 Datentyp für die Übermittlung einer Änderung zu Vornamen .....	834
IV.2.5.2 Datentyp für die Übermittlung einer Änderung zum Nachnamen .....	834
IV.2.5.3 Datentyp für die Übermittlung einer Änderung zum Familiennamen .....	835
IV.2.5.4 Datentyp für die Übermittlung einer Änderung zum Doktorgrad .....	835
IV.2.5.5 Datentyp für die Übermittlung einer Änderung zur Geburt .....	836
IV.2.5.6 Datentyp für die Übermittlung einer Änderung zum Geschlecht .....	837
IV.2.5.7 Datentyp für die Übermittlung von Fehlermitteilungen der Datenstelle der Rentenversicherung .....	837
IV.2.5.8 Datentyp für die Übermittlung einer Änderung zur Anschrift .....	838
IV.2.5.9 Datentyp für die Übermittlung einer Änderung zum Sterbedatum .....	839
IV.2.5.10 Datentyp für die Identifikation der betroffenen Person .....	839
IV.2.5.11 Datentyp für die Identifikation des Partners .....	841
IV.2.5.12 Datentyp für die Übermittlung von Daten zu Namen .....	842
IV.2.5.13 Datentyp für die Übermittlung des Familiennamens .....	844
IV.2.5.14 Datentyp für die Übermittlung des Nachnamens .....	845
IV.2.5.15 Datentyp für die Übermittlung von Daten zu Namen des Ehegatten oder Lebenspartners .....	845
IV.2.5.16 Datentyp für die Übermittlung einer Änderung zum Beginn der letzten Ehe oder der Begründung der letzten Lebenspartnerschaft .....	846
IV.2.5.17 Datentyp für die Übermittlung einer Änderung zur Begründung der bei der Eheschließung bereits bestehenden Lebenspartnerschaft .....	847
IV.2.6 Die Nachrichten .....	847

IV.2.6.1	Nachricht zur Übermittlung der Bruttodaten einer Person .....	850
IV.2.6.2	Nachricht für die Übermittlung von Änderungen zur betroffenen Person ...	853
IV.2.6.3	Geburtsmitteilung .....	856
IV.2.6.4	Berichtigungsnachricht für Geburtsmitteilungen .....	857
IV.2.6.5	Nachricht zur Mitteilung der Stornierung eines Betroffenen .....	860
IV.2.6.6	Nachricht zur Mitteilung von Sterbefällen .....	861
IV.2.6.7	Mitteilung möglicherweise unplausibler Daten an die Meldebehörde .....	862
IV.2.6.8	Mitteilung über einen nicht zu korrigierenden Datensatz .....	863
IV.2.7	Beispiele und Testfälle .....	864
IV.2.7.1	Beispiele .....	864
IV.2.7.2	Testfälle .....	864
IV.2.8	Versionshistorie .....	865
IV.2.8.1	Release <i>OSCI-XMeld 25.05</i> .....	865
IV.3	Datenübermittlung an das Bundesamt für Justiz .....	867
IV.3.1	Ausgangssituation und Zielsetzung .....	867
IV.3.2	Begriffsdefinitionen .....	868
IV.3.2.1	Anfrageart .....	868
IV.3.2.2	Erweitertes Führungszeugnis .....	868
IV.3.2.3	Europäisches Führungszeugnis .....	868
IV.3.2.4	Führungszeugnisse zur Verwendung im Ausland .....	869
IV.3.2.5	Privates Führungszeugnis .....	869
IV.3.2.6	Überbeglaubigung .....	869
IV.3.3	Übersicht über den Ablauf .....	869
IV.3.3.1	Beantragung eines Führungszeugnisses .....	869
IV.3.3.2	Fortschreibung des Namens oder Geburtsdatums .....	872
IV.3.4	Der Ablauf im Detail .....	873
IV.3.4.1	Anmeldung .....	873
IV.3.4.2	Abmeldung .....	873
IV.3.4.3	Fortschreibung des Melderegisters .....	873
IV.3.4.4	Spezielle Datenübermittlungsanlässe .....	878
IV.3.4.5	Fachspezifische Datenübermittlungsanlässe .....	880
IV.3.5	Datentypen .....	882
IV.3.5.1	Datentyp für die Identifikation von Personen bei Datenübermittlungen an das BfJ .....	882
IV.3.5.2	Datentyp 'Nachname' für die Identifikation von Personen bei Datenübermittlungen an das BfJ .....	884
IV.3.5.3	Datentyp 'Geburt' für die Identifikation von Personen bei Datenübermittlungen an das BfJ .....	884
IV.3.5.4	Datentyp 'unstrukturierter Nachname' für die Identifikation von Personen bei Datenübermittlungen an das BfJ .....	885
IV.3.5.5	Datentyp für die Identifikation von Personen bei 0430-Datenübermittlungen an das BZR .....	886
IV.3.5.6	Empfänger eines privaten Führungszeugnisses .....	888
IV.3.5.7	Empfänger des Führungszeugnisses: Die betroffene Person .....	888
IV.3.5.8	Empfänger des Führungszeugnisses: Der gesetzliche Vertreter .....	890
IV.3.5.9	Empfänger des Führungszeugnisses: Eine Behörde .....	890
IV.3.5.10	Inländischer Empfänger des Führungszeugnisses .....	891
IV.3.5.11	Komplexer Typ für einen Führungszeugnisantrag .....	892
IV.3.5.12	Inlandsanschrift in Führungszeugnis-Anträgen .....	895
IV.3.5.13	Verwendungszweck .....	896
IV.3.5.14	Ergänzungen zum oder Beschreibung des BZR Verwendungszweck ....	897

IV.3.5.15 Datentyp zur Einschränkung auf die im SEPA-Zahlungsverkehr zulässigen Zeichen .....	897
IV.3.5.16 Auslandsverwendung eines Führungszeugnisses .....	898
IV.3.5.17 Nachname im Kontext der Namensänderungen ans BZR .....	899
IV.3.5.18 Datentyp für die Identifikation von Personen bei 0550-Datenübermittlungen an das BZR .....	900
IV.3.6 Die Nachrichten .....	901
IV.3.6.1 Anforderung des Führungszeugnis .....	902
IV.3.6.2 Zentralregistermitteilung .....	902
IV.3.7 Beispiele und Testfälle .....	906
IV.3.7.1 Beispiele .....	906
IV.3.7.2 Testfälle .....	906
IV.3.8 Versionshistorie .....	906
IV.3.8.1 Release <i>OSCI-XMeld 25.05</i> .....	906
IV.4 Datenübermittlung an das Bundesverwaltungsamt .....	907
IV.5 Datenübermittlung an die Bundesagentur für Arbeit .....	909
IV.6 Datenübermittlung an das Bundesamt für das Personalmanagement der Bundeswehr ...	911
IV.6.1 Ausgangssituation und Zielsetzung .....	911
IV.6.2 Begriffsdefinitionen .....	911
IV.6.2.1 Bundesamt für das Personalmanagement der Bundeswehr .....	911
IV.6.2.2 Bestandslieferung zur Volljährigkeitsmitteilung .....	911
IV.6.2.3 Volljährigkeitsmitteilung .....	911
IV.6.3 Übersicht über den Ablauf .....	911
IV.6.4 Der Ablauf im Detail .....	912
IV.6.4.1 Anmeldung .....	912
IV.6.4.2 Abmeldung .....	912
IV.6.4.3 Fortschreibung des Melderegisters .....	912
IV.6.4.4 Spezielle Datenübermittlungsanlässe .....	913
IV.6.4.5 Fachspezifische Datenübermittlungsanlässe .....	915
IV.6.5 Datentypen .....	915
IV.6.6 Die Nachrichten .....	915
IV.6.6.1 Volljährigkeitsmitteilung an das Bundesamt für das Personalmanagement der Bundeswehr .....	915
IV.6.7 Beispiele und Testfälle .....	917
IV.6.7.1 Beispiele .....	917
IV.6.7.2 Testfälle .....	917
IV.6.8 Versionshistorie .....	917
IV.6.8.1 Release <i>OSCI-XMeld 25.05</i> .....	917
IV.7 XMeldIT – Format zur Belieferung zentraler Register .....	919
IV.7.1 Ausgangssituation und Zielsetzung .....	919
IV.7.2 Begriffsdefinitionen .....	919
IV.7.2.1 Datenlieferung .....	920
IV.7.2.2 Änderungslieferung .....	920
IV.7.2.3 XMeldIT spezifischer Quittierungsmechanismus .....	920
IV.7.3 Übersicht über den Ablauf .....	920
IV.7.3.1 Besonderheiten - Lieferung und Quittierung .....	925
IV.7.4 Der Ablauf im Detail .....	925
IV.7.4.1 Die Datenlieferung .....	926
IV.7.4.2 Die Übermittlung des Orts- und Straßenverzeichnisses .....	928
IV.7.4.3 Umgang mit Datensätzen mit Auskunftssperren .....	929
IV.7.5 Datentypen .....	929

IV.7.5.1 Datentyp für die Übermittlung der Personendaten an das zentral geführte Register .....	929
IV.7.5.2 Art der Lieferung .....	931
IV.7.5.3 Datentyp zur Datensatzlöschung .....	931
IV.7.5.4 Datentyp zur eindeutigen Identifizierung einer Person über Gemeindegemeinschaftsschlüssel und Ordnungsmerkmal .....	932
IV.7.5.5 Die Natürliche Person im Kontext der Datenübermittlung an zentral geführte Register .....	933
IV.7.5.6 Die Juristische Person im XMeldIT-Kontext .....	937
IV.7.5.7 Daten des Partners für XMeldIT-Nachrichten .....	937
IV.7.5.8 Daten des Kindes für XMeldIT-Nachrichten .....	938
IV.7.5.9 XMeldIT-Darstellung des beigeschriebenen gesetzlichen Vertreters der betroffenen Person. ....	939
IV.7.5.10 XMeldIT-Ableitung vom allgemeinen Datentyp type.GesetzlicherVertreter .....	940
IV.7.5.11 Datentyp Wohnung für XMeldIT-Nachrichten .....	941
IV.7.5.12 Hilfstyp zur Unterstützung der Darstellung der XMeldIT-Wohnung .....	942
IV.7.5.13 Datentyp zur Aufnahme von Daten, die nur in einzelnen Bundesländern übermittelt werden dürfen .....	945
IV.7.5.14 Nachbeurkundung Ehe oder Lebenspartnerschaft .....	946
IV.7.5.15 Untersuchungsberechtigungsschein .....	946
IV.7.5.16 Nachweis des akademischen Grades .....	947
IV.7.5.17 Datentyp zur Darstellung eines Eintrags in der Ortsliste .....	947
IV.7.5.18 Datentyp zur Darstellung eines Eintrags in der Straßenliste .....	949
IV.7.5.19 Nachrichtenidentifikation .....	949
IV.7.5.20 Quittierung im XMeldIT-Kontext .....	950
IV.7.5.21 Basisdatentyp für Quittierungsmeldungen innerhalb einer Quittierungsnachricht .....	951
IV.7.5.22 Abgeleiteter Datentyp für Quittierungsmeldungen innerhalb einer Datenlieferungs-Quittierungsnachricht .....	952
IV.7.6 Die Nachrichten .....	953
IV.7.6.1 Datenlieferungsnachricht an das zentral geführte Register .....	953
IV.7.6.2 Umsetzungshinweis zur empfohlenen Größe der Nachrichten .....	955
IV.7.6.3 Quittierungsnachricht des zentral geführten Registers nach erhaltener Datenlieferung .....	955
IV.7.6.4 Nachricht zur Lieferung eines Gemeinde-/Ortsteil-/Straßenverzeichnisses an das zentral geführte Register .....	956
IV.7.7 Beispiele und Testfälle .....	957
IV.7.7.1 Beispiele .....	957
IV.7.7.2 Testfälle .....	957
IV.7.8 Versionshistorie .....	957
IV.7.8.1 Release <i>OSCI-XMeld 25.05</i> .....	957
IV.8 Datenübermittlung an die Landesrundfunkanstalten .....	961
IV.8.1 Ausgangssituation und Zielsetzung .....	961
IV.8.2 Begriffsdefinitionen .....	961
IV.8.3 Übersicht über den Ablauf .....	961
IV.8.3.1 Regelmäßige Datenübermittlung gemäß landesrechtlicher Regelungen ...	961
IV.8.3.2 Bestandsdatenlieferung gemäß § 11 Abs. 5 Satz 1 Rundfunkbeitragsstaatsvertrag .....	962
IV.8.4 Der Ablauf im Detail .....	963
IV.8.4.1 Anmeldung .....	963
IV.8.4.2 Abmeldung .....	971

IV.8.4.3 Fortschreibung des Melderegisters .....	974
IV.8.4.4 Spezielle Datenübermittlungsanlässe .....	983
IV.8.4.5 Fachspezifische Datenübermittlungsanlässe .....	986
IV.8.5 Datentypen .....	986
IV.8.5.1 Wohnungsinformationen der gemeldeten Person .....	986
IV.8.5.2 Wohnungsinformationen der gemeldeten Person (ohne Auszugsdatum) ..	987
IV.8.5.3 Basisdatentyp zur gemeldeten Person .....	988
IV.8.5.4 Einheitliche Struktur für die Identifikation einer Person bei der Datenübermittlung an die Landesrundfunkanstalt .....	989
IV.8.5.5 Einheitliche Struktur für die Identifikation einer Person bei der Datenübermittlung an die Landesrundfunkanstalt unter Berücksichtigung ihrer Anschrift .....	991
IV.8.5.6 Datentyp für Personendaten in Nachricht Ira.aenderung.1400 .....	992
IV.8.5.7 Bestandsdatensatz der betroffenen Person für die Übermittlung an die Landesrundfunkanstalten .....	994
IV.8.6 Die Nachrichten .....	995
IV.8.6.1 Änderungsnachricht der Meldebehörde an die Landesrundfunkanstalt ....	997
IV.8.6.2 LRA-Bestandsdatenlieferungsmitteilung .....	998
IV.8.7 Beispiele und Testfälle .....	999
IV.8.7.1 Beispiele .....	999
IV.8.7.2 Testfälle .....	999
IV.8.8 Versionshistorie .....	1000
IV.8.8.1 Release <i>OSCI-XMeld 25.05</i> .....	1000
IV.9 Datenabrufe nach § 34a BMG .....	1001
IV.9.1 Ausgangssituation und Zielsetzung .....	1001
IV.9.2 Begriffsdefinitionen .....	1001
IV.9.2.1 Suchanfrage .....	1002
IV.9.2.2 Suchprofil .....	1002
IV.9.2.3 Anforderungselement .....	1002
IV.9.2.4 Detailauskunft .....	1002
IV.9.3 Übersicht über den Ablauf .....	1002
IV.9.3.1 Personensuche nach § 34a Abs. 2 BMG .....	1002
IV.9.3.2 Freie Suche nach § 34a Abs. 3 BMG .....	1007
IV.9.4 Der Ablauf im Detail .....	1010
IV.9.4.1 Anmeldung .....	1010
IV.9.4.2 Abmeldung .....	1010
IV.9.4.3 Fortschreibung des Melderegisters .....	1010
IV.9.4.4 Spezielle Datenübermittlungsanlässe .....	1011
IV.9.4.5 Fachspezifische Datenübermittlungsanlässe .....	1011
IV.9.5 Datentypen .....	1028
IV.9.5.1 Abrufdaten zum Ausweisdokument für die Datenabrufe nach § 34a BMG .	1028
IV.9.5.2 Informationen zur Behörde für die Datenabrufe nach § 34a BMG .....	1029
IV.9.5.3 Daten zur abrufenden Stelle für die Datenabrufe nach § 34a BMG .....	1030
IV.9.5.4 Informationen zur Nichtausführung der Suchanfrage für die Datenabrufe nach § 34a BMG .....	1032
IV.9.5.5 Abrufdaten für die Personensuche nach § 34a Abs. 2 BMG .....	1032
IV.9.5.6 Abrufdaten zur inländischen Anschrift für die Personensuche nach § 34a Abs. 2 BMG .....	1034
IV.9.5.7 Abrufdaten zur Anschrift für die Personensuche nach § 34a Abs. 2 BMG .	1035
IV.9.5.8 Abrufdaten zum gesetzlichen Vertreter für die Personensuche nach § 34a Abs. 2 BMG .....	1035
IV.9.5.9 Abrufdaten zum Kind für die Personensuche nach § 34a Abs. 2 BMG ...	1037

IV.9.5.10 Abrufdaten zur Anschrift des Kindes für die Personensuche nach § 34a Abs. 2 BMG .....	1038
IV.9.5.11 Abrufdaten zum Ehegatten oder Lebenspartner für die Personensuche nach § 34a Abs. 2 BMG .....	1039
IV.9.5.12 Abrufdaten zur Wohnung des Ehegatten oder Lebenspartners für die Personensuche nach § 34a Abs. 2 BMG .....	1040
IV.9.5.13 Abrufdaten zur Passversagung für die Personensuche nach § 34a Abs. 2 BMG .....	1041
IV.9.5.14 Abrufdaten zur betroffenen Person für die Personensuche nach § 34a Abs. 2 BMG .....	1041
IV.9.5.15 Abrufdaten zur sprengstoffrechtlichen Erlaubnis für die Personensuche nach § 34a Abs. 2 BMG .....	1046
IV.9.5.16 Abrufdaten zur waffenrechtliche Erlaubnis im Kontext der Personensuche nach § 34a Abs. 2 BMG .....	1046
IV.9.5.17 Abrufdaten zur Wohnung für die Personensuche nach § 34a Abs. 2 BMG .....	1047
IV.9.5.18 Informationen zur Auskunft zur Suchanfrage für die Personensuche nach § 34a Abs. 2 BMG .....	1050
IV.9.5.19 Auswahldaten für die Personensuche nach § 34a Abs. 2 BMG .....	1051
IV.9.5.20 Auswahldaten zur Meldeanschrift für die Personensuche nach § 34a Abs. 2 BMG .....	1053
IV.9.5.21 Auswahldaten zum Namen für die Personensuche nach § 34a Abs. 2 BMG .....	1055
IV.9.5.22 Steuerungsinformationen für die Personensuche nach § 34a Abs. 2 BMG .....	1057
IV.9.5.23 Informationen zur Antwort auf die Suchanfrage im Kontext der Personensuche nach § 34a Abs. 2 BMG .....	1057
IV.9.5.24 Suchprofil für die Personensuche nach § 34a Abs. 2 BMG .....	1058
IV.9.5.25 Abrufdaten für die freie Suche nach § 34a Abs. 3 BMG .....	1059
IV.9.5.26 Abrufdaten zur betroffenen Person für die freie Suche nach § 34a Abs. 3 BMG .....	1060
IV.9.5.27 Abrufdaten zur Wohnung für die freie Suche nach § 34a Abs. 3 BMG ...	1063
IV.9.5.28 Informationen zur Auskunft zur Suchanfrage für die freie Suche nach § 34a Abs. 3 BMG .....	1064
IV.9.5.29 Auswahldaten zur betroffenen Person für die freie Suche nach § 34a Abs. 3 BMG .....	1064
IV.9.5.30 Auswahldaten zur Anschrift für die freie Suche nach § 34a Abs. 3 BMG .	1067
IV.9.5.31 Auswahldaten zur Inlandsanschrift einer Person für die freie Suche nach § 34a Abs. 3 BMG .....	1068
IV.9.5.32 Auswahldaten zur Geburt für die freie Suche nach § 34a Abs. 3 BMG ..	1070
IV.9.5.33 Auswahldaten zum Geburtsdatum für die freie Suche nach § 34a Abs. 3 BMG .....	1072
IV.9.5.34 Auswahldaten zum Geburtszeitraum für die freie Suche nach § 34a Abs. 3 BMG .....	1073
IV.9.5.35 Auswahldaten zu Hausnummern für die freie Suche nach § 34a Abs. 3 BMG .....	1073
IV.9.5.36 Auswahldaten zum Namen für die freie Suche nach § 34a Abs. 3 BMG .	1075
IV.9.5.37 Auswahldaten zu Sterbedaten der Person für die freie Suche nach § 34a Abs. 3 BMG .....	1077
IV.9.5.38 Auswahldaten zur Wohnung für die freie Suche nach § 34a Abs. 3 BMG .	1078
IV.9.5.39 Steuerungsinformationen für die freie Suche nach § 34a Abs. 3 BMG ...	1079

IV.9.5.40 Steuerungsinformationen zum Suchbereich für die freie Suche nach § 34a Abs. 3 BMG .....	1080
IV.9.5.41 Informationen zur Antwort auf die Suchanfrage für die freie Suche nach § 34a Abs. 3 BMG .....	1081
IV.9.5.42 Suchprofil für die freie Suche nach § 34a Abs. 3 BMG .....	1082
IV.9.6 Die Nachrichten .....	1082
IV.9.6.1 Suchanfrage für die Personensuche nach § 34a Abs. 2 BMG .....	1084
IV.9.6.2 Antwort zur Suchanfrage für die Personensuche nach § 34a Abs. 2 BMG ..	1085
IV.9.6.3 Suchanfrage für die freie Suche nach § 34a Abs. 3 BMG .....	1086
IV.9.6.4 Antwort zur Suchanfrage für die freie Suche nach § 34a Abs. 3 BMG ....	1087
IV.9.7 Beispiele und Testfälle .....	1088
IV.9.7.1 Beispiele .....	1088
IV.9.7.2 Testfälle .....	1095
IV.9.8 Versionshistorie .....	1095
IV.9.8.1 Release <i>OSCI-XMeld 25.05</i> .....	1095
IV.10 Die einfache Melderegisterauskunft .....	1099
IV.10.1 Ausgangssituation und Zielsetzung .....	1099
IV.10.2 Begriffsdefinitionen .....	1099
IV.10.2.1 Adresskettenverfolgung .....	1099
IV.10.2.2 Anfragedaten .....	1100
IV.10.3 Übersicht über den Ablauf .....	1100
IV.10.4 Der Ablauf im Detail .....	1101
IV.10.4.1 Das Anfrageverfahren zur einfachen Melderegisterauskunft .....	1101
IV.10.5 Datentypen .....	1104
IV.10.5.1 Datenübermittlung von der anfragenden Person oder Stelle an die Auskunft gebende Stelle .....	1104
IV.10.5.2 Datenübermittlung von der Auskunft gebenden Stelle an die anfragende Person oder Stelle .....	1105
IV.10.5.3 Datentyp für die Angabe des Zwecks der einfachen Melderegisterauskunft .....	1105
IV.10.5.4 Anforderungsdaten zur Melderegisterauskunft .....	1106
IV.10.5.5 Anforderungsdaten zur gemeindeübergreifenden Melderegisterauskunft .....	1107
IV.10.5.6 Datentyp für die Anfragedaten der einfachen Melderegisterauskunft ....	1108
IV.10.5.7 Inlandsanschrift einer Person .....	1109
IV.10.5.8 Datentyp für die Daten zur Anfrage für die einfache Melderegisterauskunft .....	1112
IV.10.5.9 Namensinformationen für das Suchprofil der Anforderung der einfachen Melderegisterauskunft .....	1114
IV.10.5.10 Datentyp zur Darstellung des Namens in der einfachen Melderegisterauskunft .....	1115
IV.10.5.11 Datentyp für Darstellung des Ergebnisses der einfachen Melderegisterauskunft .....	1116
IV.10.5.12 Steuerungsinformationen zur Anforderung der einfachen Melderegisterauskunft .....	1118
IV.10.5.13 Steuerungsinformationen zur Anforderung der einfachen Melderegisterauskunft ohne Informationen zu Adressketten .....	1119
IV.10.5.14 Informationen zur Wiederholanfrage bei der einfachen Melderegisterauskunft .....	1119
IV.10.5.15 Parameter für die Steuerung eines Suchprozesses .....	1120
IV.10.5.16 Geburtsinformationen der Person ohne Angabe des Geburtsdatums ..	1121
IV.10.5.17 Sterbedaten der Person ohne Angabe des Sterbetages .....	1122



IV.10.5.18 Informationen zum Geschlecht oder des Familienstands einer Person im Rahmen der einfachen Melderegisterauskunft .....	1123
IV.10.5.19 Informationen zum Familienstand einer Person im Rahmen der einfachen Melderegisterauskunft .....	1123
IV.10.6 Die Nachrichten .....	1124
IV.10.6.1 Anfrage zur einfachen Melderegisterauskunft .....	1125
IV.10.6.2 Antwort zur einfachen Melderegisterauskunft .....	1126
IV.10.6.3 Anfrage zur einfachen Melderegisterauskunft (gemeindeübergreifend) ..	1128
IV.10.6.4 Quittungsnachricht der gemeindeübergreifenden einfachen Melderegisterauskunft .....	1129
IV.10.6.5 Antwort zur einfachen Melderegisterauskunft (gemeindeübergreifend) ..	1130
IV.10.7 Beispiele und Testfälle .....	1132
IV.10.7.1 Beispiele .....	1132
IV.10.7.2 Testfälle .....	1132
IV.10.8 Versionshistorie .....	1132
IV.10.8.1 Release <i>OSCI-XMeld 25.05</i> .....	1132
IV.11 Datenübermittlung an die Statistischen Landesämter .....	1133
IV.11.1 Ausgangssituation und Zielsetzung .....	1133
IV.11.2 Begriffsdefinitionen .....	1133
IV.11.2.1 Bevölkerungsfortschreibung .....	1133
IV.11.2.2 Erhebungsmerkmal .....	1133
IV.11.2.3 Hilfsmerkmal .....	1133
IV.11.2.4 Wanderungsstatistik .....	1133
IV.11.2.5 Statistik relevante Person .....	1133
IV.11.2.6 Kohortenmerkmal .....	1134
IV.11.3 Übersicht über den Ablauf .....	1134
IV.11.3.1 Datenumfang für die Wanderungsstatistik .....	1134
IV.11.3.2 Datenumfang für die Bevölkerungsfortschreibung zum Wechsel der Staatsangehörigkeit .....	1135
IV.11.3.3 Datenumfang für die Bevölkerungsfortschreibung zur Scheidung einer Ehe und zur Aufhebung einer Ehe bzw. Lebenspartnerschaft .....	1136
IV.11.4 Der Ablauf im Detail .....	1137
IV.11.4.1 Anmeldung .....	1137
IV.11.4.2 Abmeldung .....	1144
IV.11.4.3 Fortschreibung des Melderegisters .....	1146
IV.11.4.4 Spezielle Datenübermittlungsanlässe .....	1161
IV.11.4.5 Fachspezifische Datenübermittlungsanlässe .....	1177
IV.11.5 Datentypen .....	1177
IV.11.5.1 Datentyp für die „Kohortenmerkmale“ in der Korrekturmeldung .....	1178
IV.11.5.2 Datentyp für die Übermittlung der Inlandsanschrift .....	1179
IV.11.5.3 Datentyp für die Übermittlung der Inlandsanschrift ohne AGS .....	1180
IV.11.5.4 Datentyp für die Übermittlung von Daten zur Wohnung .....	1182
IV.11.5.5 Datentyp für die Übermittlung von Daten zur Wohnung ohne AGS .....	1182
IV.11.5.6 Datentyp für die Übermittlung der Auslandsanschrift .....	1183
IV.11.5.7 Datentyp zur Kennzeichnung einer An- oder Abmeldung von Amts wegen .....	1184
IV.11.6 Die Nachrichten .....	1185
IV.11.6.1 Wanderungsmeldung .....	1188
IV.11.6.2 Staatsangehörigkeitsmeldung .....	1193
IV.11.6.3 Familienstandsmeldung .....	1196
IV.11.6.4 Korrekturmeldung .....	1198
IV.11.7 Beispiele und Testfälle .....	1206

IV.11.7.1 Beispiele .....	1206
IV.11.7.2 Testfälle .....	1206
IV.11.8 Versionshistorie .....	1207
IV.11.8.1 Release <i>OSCI-XMeld 25.05</i> .....	1207
IV.12 Datenübermittlung an das Kraftfahrt-Bundesamt .....	1209
IV.12.1 Ausgangssituation und Zielsetzung .....	1209
IV.12.2 Begriffsdefinitionen .....	1209
IV.12.2.1 Geburtsname im Sinne der Datenübermittlung an das KBA .....	1209
IV.12.3 Übersicht über den Ablauf .....	1209
IV.12.4 Der Ablauf im Detail .....	1210
IV.12.4.1 Anmeldung .....	1211
IV.12.4.2 Abmeldung .....	1211
IV.12.4.3 Fortschreibung des Melderegisters .....	1211
IV.12.4.4 Spezielle Datenübermittlungsanlässe .....	1214
IV.12.4.5 Fachspezifische Datenübermittlungsanlässe .....	1215
IV.12.5 Datentypen .....	1215
IV.12.5.1 Datentyp für die Identifikation von Personen bei Registermitteilung an das KBA .....	1215
IV.12.5.2 Datentyp zur Repräsentation von Nachnamen für das KBA .....	1217
IV.12.6 Die Nachrichten .....	1218
IV.12.6.1 KBA-Registermitteilung .....	1218
IV.12.7 Beispiele und Testfälle .....	1221
IV.12.7.1 Beispiele .....	1221
IV.12.7.2 Testfälle .....	1222
IV.12.8 Versionshistorie .....	1222
IV.12.8.1 Release <i>OSCI-XMeld 25.05</i> .....	1222
IV.13 Datenaustausch mit den öffentlich-rechtlichen Religionsgesellschaften .....	1223
IV.13.1 Ausgangssituation und Zielsetzung .....	1223
IV.13.2 Begriffsdefinitionen .....	1223
IV.13.2.1 Öffentlich-rechtliche Religionsgesellschaft .....	1223
IV.13.2.2 Daten empfangende Stelle .....	1225
IV.13.2.3 Kirchenmitglied .....	1225
IV.13.2.4 Familienangehörige Person .....	1225
IV.13.2.5 Zugang eines Kirchenmitgliedes .....	1225
IV.13.2.6 Wegfall eines Kirchenmitgliedes .....	1225
IV.13.2.7 Änderung eines Kirchenmitgliedes .....	1225
IV.13.3 Übersicht über den Ablauf .....	1225
IV.13.3.1 Übermittlung von Bestandsdaten durch die Meldebehörden .....	1225
IV.13.3.2 Übermittlung von Änderungsdaten durch die Meldebehörden .....	1227
IV.13.3.3 Übermittlung der Erklärung der Zugehörigkeit zu einer öffentlich-rechtli- chen Religionsgesellschaft durch die öffentlich-rechtliche Religionsgesellschaft ..	1229
IV.13.3.4 Übermittlung der Erklärung des Austritts aus einer öffentlich-rechtlichen Religionsgesellschaft durch die öffentlich-rechtliche Religionsgesellschaft .....	1230
IV.13.4 Der Ablauf im Detail .....	1231
IV.13.4.1 Anmeldung .....	1231
IV.13.4.2 Abmeldung .....	1246
IV.13.4.3 Fortschreibung des Melderegisters .....	1250
IV.13.4.4 Spezielle Datenübermittlungsanlässe .....	1284
IV.13.4.5 Fachspezifische Datenübermittlungsanlässe .....	1296
IV.13.5 Datentypen .....	1300
IV.13.5.1 Familienstand .....	1300
IV.13.5.2 Wohnung eines Kirchenmitgliedes .....	1302

IV.13.5.3 Wohnung einer familienangehörigen Person .....	1302
IV.13.5.4 Kirchenmitglied .....	1303
IV.13.5.5 Name zur Identifikation einer Person .....	1306
IV.13.5.6 Name einer familienangehörigen Person .....	1306
IV.13.5.7 Geburtsdaten einer Person .....	1307
IV.13.5.8 Familienangehörige Person .....	1308
IV.13.5.9 Personendaten einer Familienangehörigen Person .....	1309
IV.13.5.10 Gesetzlicher Vertreter .....	1311
IV.13.5.11 Daten nach Landesrecht für das Kirchenmitglied .....	1312
IV.13.5.12 Daten nach Landesrecht für familienangehörige Personen .....	1313
IV.13.5.13 Anschrift .....	1313
IV.13.5.14 Inlandsanschrift .....	1314
IV.13.5.15 Anschriftendarstellung mit Druckbild für Auslandsanschriften und mit bedingtem Sperrvermerk nach § 52 BMG für Inlandsanschriften .....	1315
IV.13.5.16 Identifikation eines Kirchenmitgliedes .....	1316
IV.13.5.17 Identifikation eines gesetzlichen Vertreters .....	1317
IV.13.5.18 Identifikation einer familienangehörigen Person .....	1317
IV.13.5.19 Erreichbare Stelle im Datenaustausch mit den öffentlich-rechtlichen Religionsgesellschaften .....	1318
IV.13.6 Die Nachrichten .....	1319
IV.13.6.1 Bestandslieferung von Kirchenmitgliedern .....	1324
IV.13.6.2 Mitteilung der Änderung eines Kirchenmitgliedes .....	1325
IV.13.6.3 Mitteilung des Zugangs eines Kirchenmitgliedes .....	1330
IV.13.6.4 Mitteilung des Wegfalls eines Kirchenmitgliedes .....	1331
IV.13.6.5 Erklärung der Zugehörigkeit zu einer öffentlich-rechtlichen Religionsge- sellschaft .....	1333
IV.13.6.6 Erklärung des Austritts aus einer öffentlich-rechtlichen Religionsgesell- schaft .....	1335
IV.13.7 Beispiele und Testfälle .....	1337
IV.13.7.1 Beispiele .....	1337
IV.13.7.2 Testfälle .....	1337
IV.13.8 Versionshistorie .....	1337
IV.13.8.1 Release <i>OSCI-XMeld 25.05</i> .....	1337
IV.14 Datenaustausch mit dem Ausländerzentralregister .....	1339
IV.14.1 Ausgangssituation und Zielsetzung .....	1339
IV.14.2 Begriffsdefinitionen .....	1339
IV.14.2.1 Person im Asylverfahren .....	1339
IV.14.2.2 AZR-relevante Person .....	1339
IV.14.2.3 Erstmeldung des Ausländerzentralregisters .....	1339
IV.14.2.4 Änderung der Anschrift im Ausländerzentralregister .....	1340
IV.14.2.5 Änderung der Grundpersonalien oder der Übermittlungssperre im Aus- länderzentralregister .....	1340
IV.14.2.6 Änderung der AZR-Nummer .....	1340
IV.14.2.7 Löschung der Anschrift im Ausländerzentralregister .....	1340
IV.14.3 Übersicht über den Ablauf .....	1340
IV.14.3.1 Datenübermittlung des Ausländerzentralregisters an die Meldebehör- den .....	1340
IV.14.3.2 Datenübermittlung von den Meldebehörden an das Ausländerzentralre- gister .....	1341
IV.14.4 Der Ablauf im Detail .....	1342
IV.14.4.1 Anmeldung .....	1342
IV.14.4.2 Abmeldung .....	1345

IV.14.4.3 Fortschreibung des Melderegisters .....	1347
IV.14.4.4 Spezielle Datenübermittlungsanlässe .....	1354
IV.14.4.5 Fachspezifische Datenübermittlungsanlässe .....	1358
IV.14.5 Datentypen .....	1367
IV.14.5.1 Anschriftsinformationen des Ausländerzentralregisters .....	1367
IV.14.6 Die Nachrichten .....	1368
IV.14.6.1 Ausländerzentralregistermitteilung .....	1370
IV.14.6.2 Mitteilung des Ausländerzentralregisters .....	1372
IV.14.6.3 Fehlermitteilung .....	1375
IV.14.6.4 Ausländerzentralregistermitteilung zu Auskunftssperren .....	1378
IV.14.7 Beispiele und Testfälle .....	1379
IV.14.7.1 Beispiele .....	1379
IV.14.7.2 Testfälle .....	1379
IV.14.8 Versionshistorie .....	1380
IV.14.8.1 Release <i>OSCI-XMeld 25.05</i> .....	1380
IV.15 Datenübermittlung an die Statistischen Landesämter – Ergänzende Bevölkerungsstatistiken .....	1381
IV.15.1 Ausgangssituation und Zielsetzung .....	1381
IV.15.2 Begriffsdefinitionen .....	1381
IV.15.2.1 Berichtsjahr .....	1381
IV.15.2.2 letzte frühere Anschrift .....	1381
IV.15.2.3 AGS-Änderung .....	1381
IV.15.3 Übersicht über den Ablauf .....	1382
IV.15.4 Der Ablauf im Detail .....	1383
IV.15.4.1 Anmeldung .....	1383
IV.15.4.2 Abmeldung .....	1383
IV.15.4.3 Fortschreibung des Melderegisters .....	1383
IV.15.4.4 Spezielle Datenübermittlungsanlässe .....	1383
IV.15.4.5 Fachspezifische Datenübermittlungsanlässe .....	1386
IV.15.5 Datentypen .....	1386
IV.15.5.1 Daten zur aktuellen Anschrift im Inland im Kontext des § 4 Abs. 1 RegZensErpG .....	1386
IV.15.5.2 Geburtsinformationen der Person im Kontext von § 4 Abs. 1 RegZensErpG .....	1387
IV.15.5.3 Früherer Familienname einer Person mit Nachweisdaten im Kontext von § 4 Abs. 1 RegZensErpG .....	1388
IV.15.5.4 Frühere Vornamen mit Nachweisdaten im Kontext von § 4 Abs. 1 RegZensErpG .....	1388
IV.15.5.5 Letzte frühere Anschrift einer Person im Kontext von § 4 Abs. 1 RegZensErpG .....	1389
IV.15.5.6 Namen einer Person mit Nachweisdaten im Kontext von § 4 Abs. 1 RegZensErpG .....	1390
IV.15.5.7 Aktuelle Wohnung einer Person im Kontext von § 4 Abs. 1 RegZensErpG .....	1393
IV.15.6 Die Nachrichten .....	1394
IV.15.6.1 Bestandsdatenlieferung zu § 4 Abs. 1 RegZensErpG .....	1394
IV.15.7 Beispiele und Testfälle .....	1397
IV.15.7.1 Beispiele .....	1397
IV.15.7.2 Testfälle .....	1397
IV.15.8 Versionshistorie .....	1397
IV.15.8.1 Release <i>OSCI-XMeld 25.05</i> .....	1397
IV.16 Datenaustausch mit den Verwaltungsportalen .....	1399

IV.16.1 Ausgangssituation und Zielsetzung .....	1399
IV.16.2 Begriffsdefinitionen .....	1399
IV.16.2.1 Abrufanfrage .....	1399
IV.16.2.2 Anforderungselement .....	1399
IV.16.2.3 Meldebescheinigung nach §§ 18, 18a BMG i. V. m. §§ 5, 6 BMeldDigiV ..	1399
IV.16.3 Übersicht über den Ablauf .....	1400
IV.16.3.1 Identifikation der betroffenen Person im Kontext des Datenaustauschs mit den Verwaltungsportalen .....	1400
IV.16.3.2 Abruf einer Meldebescheinigung nach §§ 18, 18a BMG i. V. m. §§ 5, 6 BMeldDigiV .....	1400
IV.16.3.3 Abruf einer beschränkten Selbstauskunft aus dem Melderegister gemäß § 7 BMeldDigiV .....	1403
IV.16.3.4 Abruf, Eintragung oder Löschung der Daten zu Widersprüchen und Übermittlungssperren gemäß § 8 BMeldDigiV .....	1406
IV.16.3.5 Elektronische Anmeldung gemäß §§ 23a, 24 Abs. 2 BMG i. V. m. §§ 9, 10 BMeldDigiV .....	1406
IV.16.4 Der Ablauf im Detail .....	1410
IV.16.4.1 Anmeldung .....	1410
IV.16.4.2 Abmeldung .....	1410
IV.16.4.3 Fortschreibung des Melderegisters .....	1410
IV.16.4.4 Spezielle Datenübermittlungsanlässe .....	1410
IV.16.4.5 Fachspezifische Datenübermittlungsanlässe .....	1414
IV.16.5 Datentypen .....	1438
IV.16.5.1 Daten zum gesetzlichen Vertreter zu einer Abrufanfrage im Kontext des Datenaustauschs mit den Verwaltungsportalen .....	1438
IV.16.5.2 Informationen zur Identifikation für Abrufanfragen im Kontext des Datenaustauschs mit den Verwaltungsportalen .....	1439
IV.16.5.3 Identifikationsdaten zur Anschrift im Kontext des Datenaustauschs mit den Verwaltungsportalen .....	1440
IV.16.5.4 Identifikationsdaten zur Straße und zu Hausnummern im Kontext des Datenaustauschs mit den Verwaltungsportalen .....	1441
IV.16.5.5 Daten einer Anschrift zum Kind im Kontext des Datenaustauschs mit den Verwaltungsportalen .....	1442
IV.16.5.6 Daten zur Wohnung des Ehegatten oder Lebenspartners im Kontext des Datenaustauschs mit den Verwaltungsportalen .....	1443
IV.16.5.7 Daten der Meldebescheinigung nach §§ 18, 18a BMG i. V. m. §§ 5, 6 BMeldDigiV .....	1444
IV.16.5.8 Informationen zur Antwort auf die Abrufanfrage zur Meldebescheinigung .....	1445
IV.16.5.9 Daten zur Anforderung einer Meldebescheinigung nach §§ 18, 18a BMG i. V. m. §§ 5, 6 BMeldDigiV .....	1445
IV.16.5.10 Informationen zur Steuerung des Datenumfanges einer Meldebescheinigung nach §§ 18, 18a BMG i. V. m. §§ 5, 6 BMeldDigiV .....	1446
IV.16.5.11 Informationen zur Auskunft einer Abrufanfrage zur Meldebescheinigung .....	1447
IV.16.5.12 Informationen zum Ausweisdokument für die Meldebescheinigung nach §§ 18, 18a BMG .....	1447
IV.16.5.13 Geburtsinformationen der betroffenen Person für die Meldebescheinigung nach §§ 18, 18a BMG .....	1448
IV.16.5.14 Daten zum Kind der betroffenen Person für die Meldebescheinigung nach §§ 18, 18a BMG i. V. m. §§ 5, 6 BMeldDigiV .....	1449

IV.16.5.15 Meldedaten der betroffenen Person für die Meldebescheinigung nach §§ 18, 18a BMG i. V. m. §§ 5, 6 BMeldDigiV .....	1450
IV.16.5.16 Daten zum Namen der betroffenen Person für die Meldebescheinigung nach §§ 18, 18a BMG .....	1451
IV.16.5.17 Daten zum Partner der betroffenen Person für die Meldebescheinigung nach §§ 18, 18a BMG i. V. m. §§ 5, 6 BMeldDigiV .....	1454
IV.16.5.18 Daten der betroffenen Person für die Meldebescheinigung nach §§ 18, 18a BMG i. V. m. §§ 5, 6 BMeldDigiV .....	1455
IV.16.5.19 Daten der Wohnung der betroffenen Person für die Meldebescheinigung nach §§ 18, 18a BMG i. V. m. §§ 5, 6 BMeldDigiV .....	1457
IV.16.5.20 Daten der Selbstauskunft aus dem Melderegister .....	1458
IV.16.5.21 Informationen zum Status der Abrufanfrage zur einfachen Selbstauskunft .....	1459
IV.16.5.22 Daten zum Kind der betroffenen Person für die Selbstauskunft aus dem Melderegister .....	1460
IV.16.5.23 Meldedaten der betroffenen Person zur Selbstauskunft aus dem Melderegister .....	1461
IV.16.5.24 Daten zum Partner der betroffenen Person für die Selbstauskunft aus dem Melderegister .....	1462
IV.16.5.25 Daten der betroffenen Person für die Selbstauskunft aus dem Melderegister .....	1463
IV.16.5.26 Daten der Wohnung der betroffenen Person für die Selbstauskunft aus dem Melderegister .....	1467
IV.16.5.27 Daten für den vorausgefüllten Meldeschein nach § 23a Abs. 1 BMG für die elektronische Anmeldung gemäß § 23a BMG .....	1467
IV.16.5.28 Informationen zur Antwort auf die Abrufanfrage für den vorausgefüllten Meldeschein nach § 23a Abs. 1 BMG .....	1468
IV.16.5.29 Daten für den vorausgefüllten Meldeschein nach § 23a Abs. 1 BMG inklusive der Widersprüche und Übermittlungssperren für die elektronische Anmeldung gemäß § 23a BMG .....	1469
IV.16.5.30 Daten zum gesetzlichen Vertreter für den vorausgefüllten Meldeschein nach § 23a Abs. 1 BMG für die elektronische Anmeldung gemäß § 23a BMG ....	1470
IV.16.5.31 Daten zum Kind der betroffenen Person für den vorausgefüllten Meldeschein nach § 23a Abs. 1 BMG für die elektronische Anmeldung gemäß § 23a BMG .....	1471
IV.16.5.32 Daten zum Partner der betroffenen Person für den vorausgefüllten Meldeschein nach § 23a Abs. 1 BMG für die elektronische Anmeldung gemäß § 23a BMG .....	1472
IV.16.5.33 Daten der betroffenen Person für den vorausgefüllten Meldeschein nach § 23a Abs. 1 BMG für die elektronische Anmeldung gemäß § 23a BMG ....	1473
IV.16.5.34 Daten der Wohnung der betroffenen Person für den vorausgefüllten Meldeschein nach § 23a Abs. 1 BMG für die elektronische Anmeldung gemäß § 23a BMG .....	1476
IV.16.5.35 Personendaten zum Meldeschein .....	1477
IV.16.5.36 Personendaten des mitzuziehenden Kindes zum Meldeschein .....	1478
IV.16.5.37 Daten zu Widersprüchen und Übermittlungssperren im Kontext des Datenaustausches mit den Verwaltungsportalen .....	1479
IV.16.5.38 Informationen zur Antwort auf die Abrufanfrage zu Widersprüchen und Übermittlungssperren .....	1480
IV.16.6 Die Nachrichten .....	1481
IV.16.6.1 Abrufanfrage zur Meldebescheinigung .....	1485
IV.16.6.2 Antwort zur Meldebescheinigung .....	1485

IV.16.6.3 Abrufanfrage zum vorausgefüllten Meldeschein .....	1486
IV.16.6.4 Antwort zum vorausgefüllten Meldeschein .....	1487
IV.16.6.5 Meldeschein .....	1488
IV.16.6.6 Statusmitteilung .....	1490
IV.16.6.7 Mitteilung des Bestätigungscode .....	1492
IV.16.6.8 Ergebnismitteilung .....	1492
IV.16.6.9 Abrufanfrage zur beschränkten Selbstauskunft aus dem Melderegister ..	1496
IV.16.6.10 Status zur beschränkten Selbstauskunft aus dem Melderegister .....	1497
IV.16.6.11 Beschränkte Selbstauskunft aus dem Melderegister .....	1498
IV.16.6.12 Abrufanfrage zu Widersprüchen und Übermittlungssperren .....	1499
IV.16.6.13 Mitteilung der Daten zu Widersprüchen und Übermittlungssperren ....	1500
IV.16.6.14 Nachricht zur Eintragung und Löschung von Widersprüchen und Übermittlungssperren .....	1501
IV.16.6.15 Nachricht zur Eintragung und Löschung von Widersprüchen und Übermittlungssperren (asynchron) .....	1502
IV.16.6.16 Mitteilung der Daten zu Widersprüchen und Übermittlungssperren (asynchron) .....	1503
IV.16.7 Beispiele und Testfälle .....	1504
IV.16.7.1 Beispiele .....	1504
IV.16.7.2 Testfälle .....	1504
IV.16.8 Versionshistorie .....	1505
IV.16.8.1 Release <i>OSCI-XMeld 25.05</i> .....	1505
V Anhänge .....	1509
V.A Übersicht über alle Nachrichten .....	1511
V.B Codelisten .....	1569
V.B.1 Übersicht Codelisten (Typ 3) .....	1569
V.B.2 Übersicht Codelistenversionen (Typ 1 und 2) .....	1570
V.B.3 Details .....	1572
V.B.3.1 Anmeldung Status .....	1572
V.B.3.2 Anschrift unbekannt .....	1573
V.B.3.3 Antwortstatus .....	1574
V.B.3.4 Auskunftssperre .....	1575
V.B.3.5 Ausländerzentralregister Anlass .....	1576
V.B.3.6 BZSt Abruf Ergebnisstatus .....	1577
V.B.3.7 BZSt Anforderung IdNr .....	1578
V.B.3.8 BZSt Anlass Zuständigkeit mit IdNr .....	1579
V.B.3.9 BZSt Antwort IdNr-Ehegatte-Lebenspartner .....	1580
V.B.3.10 BZSt Beendigung der Zuständigkeit .....	1581
V.B.3.11 BZSt Hinweis auf Inkonsistenz .....	1582
V.B.3.12 BZSt Hinweis auf Inkonsistenz Rolle beteiligte Person .....	1583
V.B.3.13 BZSt Stornierungsgründe .....	1584
V.B.3.14 BfJ Führungszeugnis Anerkennungsform sonstige .....	1585
V.B.3.15 BfJ Führungszeugnis Anerkennungsform Überbeglaubigung .....	1586
V.B.3.16 BfJ Führungszeugnis Anfrageart .....	1587
V.B.3.17 BfJ Führungszeugnis Gebühr .....	1588
V.B.3.18 DSRV Bruttolieferung Anlass .....	1589
V.B.3.19 Datenabruf Personensuche nach § 34a Abs. 2 BMG Anforderungselement .....	1590
V.B.3.20 Datenabruf freie Suche nach § 34a Abs. 3 BMG Aktualität Suche Status ..	1596
V.B.3.21 Datenabruf freie Suche nach § 34a Abs. 3 BMG Anforderungselement ..	1597
V.B.3.22 Datenabruf nach § 34a BMG Ergebnisstatus .....	1599
V.B.3.23 Datenabruf nach § 34a BMG Nichterstellung Grund .....	1600

V.B.3.24 Ehegatte oder Lebenspartner .....	1602
V.B.3.25 Familienstand .....	1603
V.B.3.26 Familienstand Beendigungsgrund .....	1604
V.B.3.27 Fortschreibung fachspezifische Datenübermittlungsanlässe .....	1605
V.B.3.28 Fortschreibung Änderungsart .....	1606
V.B.3.29 Kirche Hintergrundinformation .....	1607
V.B.3.30 LRA Änderung Anlass .....	1608
V.B.3.31 MIME-Type .....	1609
V.B.3.32 Meldebescheinigung Anforderungselement .....	1610
V.B.3.33 Meldebescheinigung Zustellvariante .....	1612
V.B.3.34 Melderegister Abweichung .....	1613
V.B.3.35 Melderegisterauskunft Ergebnisstatus .....	1614
V.B.3.36 Melderegisterauskunft Nichterstellung Grund .....	1615
V.B.3.37 Melderegisterauskunft Optionen .....	1616
V.B.3.38 Melderegisterauskunft Zusatzinformation .....	1617
V.B.3.39 Onlinedienste Abruf Ergebnisstatus .....	1618
V.B.3.40 Onlinedienste Nichterstellung Grund .....	1619
V.B.3.41 Partnerdaten Anlass der Fortschreibung .....	1620
V.B.3.42 Partnerschaftsinformation .....	1621
V.B.3.43 Pass- und Ausweisdokumente .....	1622
V.B.3.44 Passversagung Status .....	1623
V.B.3.45 Rücksendung einer Nachricht (RTS) .....	1624
V.B.3.46 Staatsangehörigkeit Glaubhaftmachung .....	1625
V.B.3.47 Stornierung .....	1626
V.B.3.48 Vorausgefüllter Meldeschein Antwortstatus .....	1627
V.B.3.49 Wahlausschluss .....	1628
V.B.3.50 Widersprüche und Übermittlungssperren Eintragung Ergebnis .....	1629
V.B.3.51 Wohnungsart .....	1630
V.B.3.52 Wohnungsstatus .....	1631
V.B.3.53 XMeld Datenübermittlungsanlässe .....	1632
V.B.3.54 XMeld Rückweisungsgründe .....	1634
V.B.3.55 XMeld-Nachrichten .....	1635
V.B.3.56 XMeldIT Art der Untersuchung .....	1639
V.B.3.57 XMeldIT Konsequenz Fehler .....	1640
V.B.3.58 XMeldIT Änderungsart .....	1641
V.B.4 Versionshistorie .....	1645
V.B.4.1 Release <i>OSCI-XMeld 25.05</i> .....	1645
V.C OSCI-Transport-Profil für XMeld .....	1649
V.C.1 Regelungsgegenstand und Geltungsbereich .....	1649
V.C.1.1 Der Übermittlungsstandard OSCI-Transport und das XInneres-Fachmo- dul XMeld .....	1649
V.C.1.2 Bezug zum Deutschen Verwaltungsdienstverzeichnis (DVDV) .....	1650
V.C.1.3 Grundlegende Festlegungen .....	1651
V.C.2 Festlegungen für asynchrone und synchrone Datenübermittlungen .....	1652
V.C.3 OSCI-Transport-Profile für die XMeld-Fachkapitel .....	1655
V.C.3.1 Hinweismeldungen .....	1655
V.C.3.2 Abrufverfahren zum vorausgefüllten Meldeschein .....	1655
V.C.3.3 Datenübermittlung für Nachrichten gemäß § 33 BMG .....	1655
V.C.3.4 Datenübermittlung an das Bundeszentralamt für Steuern .....	1655
V.C.3.5 Datenübermittlung an die Datenstelle der Träger der Rentenversicherung .....	1655
V.C.3.6 Datenübermittlung an das Bundesamt für Justiz .....	1655



V.C.3.7 Datenübermittlung an das Bundesamt für das Personalmanagement der Bundeswehr .....	1656
V.C.3.8 Belieferung von zentralen (Landes-)Melderegistern .....	1656
V.C.3.9 Datenübermittlung an die Landesrundfunkanstalten .....	1656
V.C.3.10 Datenabrufe nach § 34a BMG .....	1656
V.C.3.11 Datenübermittlung an die Statistischen Landesämter .....	1656
V.C.3.12 Datenübermittlung an das Kraftfahrt-Bundesamt .....	1656
V.C.3.13 Datenübermittlung an die öffentlich-rechtlichen Religionsgesellschaften ..	1656
V.C.3.14 Datenübermittlung an das Ausländerzentralregister .....	1656
V.C.3.15 Datenübermittlung an die Statistischen Landesämter - Ergänzende Bevölkerungsstatistiken .....	1656
V.C.3.16 Datenaustausch mit den Verwaltungsportalen .....	1657
V.C.4 Versionshistorie .....	1657
V.C.4.1 Release <i>OSCI-XMeld 25.05</i> .....	1657
V.D DVDV-unterstützte Dienste und WSDL-Vorlagedateien .....	1661
V.D.1 Definitionen .....	1661
V.D.2 Versionshistorie .....	1669
V.D.2.1 Release <i>OSCI-XMeld 25.05</i> .....	1669
V.E Zukünftig wegfallende Elemente (Deprecated Information) .....	1673
V.F Autoren .....	1675
V.G Versionshistorie .....	1683
V.G.1 Versionshistorie <i>OSCI-XMeld 25.05</i> .....	1683
V.G.2 Versionshistorie <i>OSCI-XMeld 24.11</i> .....	1687
V.G.3 Versionshistorie <i>OSCI-XMeld 3.4</i> .....	1702
V.G.4 Versionshistorie <i>OSCI-XMeld 3.3</i> .....	1706
V.G.5 Versionshistorie <i>OSCI-XMeld 3.2</i> .....	1712
V.G.6 Versionshistorie <i>OSCI-XMeld 3.1</i> .....	1721
V.G.7 Versionshistorie <i>OSCI-XMeld 3.0</i> .....	1734
V.G.8 Versionshistorie <i>OSCI-XMeld 2.4.5</i> .....	1748
V.G.9 Versionshistorie <i>OSCI-XMeld 2.4.4</i> .....	1754
V.G.10 Versionshistorie <i>OSCI-XMeld 2.4.3</i> .....	1758
V.G.11 Versionshistorie <i>OSCI-XMeld 2.4.2</i> .....	1766
V.G.12 Versionshistorie <i>OSCI-XMeld 2.4.1</i> .....	1775
V.G.13 Versionshistorie <i>OSCI-XMeld 2.4</i> .....	1782
V.G.14 Versionshistorie <i>OSCI-XMeld 2.3.1</i> .....	1794
V.G.15 Versionshistorie <i>OSCI-XMeld 2.3</i> .....	1800
V.G.16 Versionshistorie <i>OSCI-XMeld 2.2.1</i> .....	1824
V.G.17 Versionshistorie <i>OSCI-XMeld 2.2</i> .....	1838
V.G.18 Versionshistorie <i>OSCI-XMeld 2.1.1</i> .....	1849
V.G.19 Versionshistorie <i>OSCI-XMeld 2.1</i> .....	1860
V.G.20 Versionshistorie <i>OSCI-XMeld 2.0</i> .....	1865
Stichwortverzeichnis .....	1903



# I Überblick



# Vorwort



Dieses Werk sollte nicht ausgedruckt werden, es ist in seiner elektronischen Form besser zu lesen und zu bearbeiten. Wir haben uns bemüht eine Version des XInneres-Fachmoduls OSCI–XMeld vorzulegen, die für eine elektronische Nutzung optimiert ist.

Zu Beginn einige grundlegende Informationen zum XInneres-Fachmodul OSCI–XMeld:

OSCI–XMeld ist das XInneres-Fachmodul der Innenverwaltung für den elektronischen Datenaustausch im Meldewesen und mit dem Meldewesen. Es ist Kern eines elektronischen Informationsverbundes zwischen den Meldebehörden und den Kommunikationspartnern der Meldebehörden. Weitere Bestandteile des elektronischen Informationsverbundes sind die Intermediäre und Clearingstellenbetreiber, deren Aufgabe die Übermittlung und Zustellung der XMeld-Nachrichten ist. Für die Übermittlung wird OSCI–Transport genutzt. Für die Zustellung und Adressierung der XMeld-Nachrichten das Deutsche Verwaltungsdienste-Verzeichnis (DVDV).

Entwickelt wird OSCI–XMeld durch ein Expertengremium mit Vertreterinnen und Vertretern aus der Verwaltung und von Verfahrensherstellern. Die Koordinierungsstelle für IT-Standards (KoSIT) ist dabei federführend. Auftraggeber für die Erstellung und Weiterentwicklung ist der Arbeitskreis I (AK I) der Innenministerkonferenz (IMK).

Seit 2007 ist OSCI–XMeld im praktischen Einsatz für die Kommunikation von und mit den Meldebehörden und wird seit dem kontinuierlich weiterentwickelt und an geänderte rechtliche Vorgaben angepasst. Zur Einführung des Bundesmeldegesetzes wurde OSCI–XMeld vollständig überarbeitet und setzt die Anforderungen des Bundesmeldegesetzes in der praktischen Datenübermittlung um.



# Einleitung



Wir beschreiben zunächst den Aufbau der Spezifikation, erläutern danach die verschiedenen Bestandteile eines OSCI–XMeld-Releases und widmen uns abschließend der Beziehung zwischen OSCI–XMeld und DSMeld.

## Aufbau der Spezifikation

Die Spezifikation ist die zu jedem neuen Release veröffentlichte, verbindliche Festlegung des jeweils aktuellen Standes von OSCI–XMeld. Sie besteht aus fünf Teilen (I – V). Wir empfehlen vor der Befassung mit konkreten Datenübermittlungen die ersten beiden Teile ([Teil I, „Überblick“](#) und [Teil II, „Allgemeines“](#)) der Spezifikation zu lesen.

Teil der Spezifikation	Beschreibung
<a href="#">Teil I, „Überblick“</a>	<p>Mit diesem Teil geben wir einen kurzen Überblick über OSCI–XMeld.</p> <ol style="list-style-type: none"> <li>1. <a href="#">Vorwort</a> - Grundlegende Informationen zum XInneres-Fachmodul OSCI–XMeld</li> <li>2. <a href="#">Einleitung</a> - zur Unterstützung eines schnellen Einstiegs in OSCI–XMeld (dieses Kapitel)</li> </ol>
<a href="#">Teil II, „Allgemeines“</a>	<p>Vor der Beschreibung konkreter Datenübermittlungsszenarien und der damit verbundenen formalen Nachrichtendefinitionen erfolgt in diesem Teil zunächst die Beschreibung allgemein verbindlicher Definitionen und Strukturen. Dies führt zu folgenden Kapiteln:</p> <ol style="list-style-type: none"> <li>1. <a href="#">Kapitel II.1, Grundlegende Begriffe</a> - Definitionen der wichtigsten Begriffe für OSCI–XMeld</li> <li>2. <a href="#">Kapitel II.2, Grundsätze zu OSCI–XMeld</a> - grundsätzliche Festlegungen im XInneres-Fachmodul OSCI–XMeld</li> <li>3. <a href="#">Kapitel II.3, Das Informationsmodell</a> - vollständige Abbildung des DSMeld in eine strukturierte Form (sog. „Baukasten“); Basis für die „Allgemeinen Datentypen“ sowie alle Nachrichten</li> <li>4. <a href="#">Kapitel II.4, Allgemeine Datentypen</a> - Bereitstellung wiederholt einsetzbarer, grundlegender Strukturen unter Nutzung des Informationsmodells</li> <li>5. <a href="#">Kapitel II.5, Allgemeine Prozessmuster</a> - Beschreibung von Prozessmustern zur Wiederverwendung in unterschiedlichen Datenübermittlungskontexten</li> <li>6. <a href="#">Kapitel II.6, Hinweisnachrichten</a> - Beschreibung der Hinweisnachrichten für Hinweise auf Unrichtigkeiten und Unvollständigkeiten gem. § 6 Abs. 2 BMG</li> <li>7. <a href="#">Kapitel II.7, Freitextnachrichten</a> - Beschreibung der Freitext-Nachricht</li> <li>8. <a href="#">Kapitel II.8, Aussteuerungsnachrichten</a> - Beschreibung der Aussteuerungsnachricht für die Aussteuerung von Suchanfragen</li> <li>9. <a href="#">Kapitel II.9, Quittierungsnachrichten</a> - Beschreibung der Quittierungsnachricht für die Quittierung von Bestandslieferungen</li> <li>10. <a href="#">Kapitel II.10, Rückweisungsnachrichten</a> - Beschreibung der allgemeinen Rückweisungsnachricht für die Rückweisung gemäß Prüfungsebene II</li> <li>11. <a href="#">Kapitel II.11, Datenübermittlungen des Meldewesens in anderen XInneres-Fachmodulen und Standards</a> - Hinweise auf weitere XInneres-Fachmodule und Standards, in denen Datenübermittlungen an/von Meldebehörden definiert sind</li> </ol>

Teil der Spezifikation	Beschreibung
	<p>12. <a href="#">Kapitel II.12, Verwendung des Basismoduls durch XMeld</a> - Übersicht über die Verwendung von Komponenten aus dem XInneres-Basismodul</p> <p>13. <a href="#">Kapitel II.13, Eingebundene externe Modelle</a> - Übersicht über die Verwendung von Komponenten aus anderen XInneres-Fachmodulen und Standards</p>
<b>Teil III, „Kommunikation zwischen Meldebehörden“</b>	<p>Dieser Teil befasst sich ausschließlich mit dem Datenaustausch zwischen Meldebehörden:</p> <ol style="list-style-type: none"> <li>1. <a href="#">Kapitel III.1, Abrufverfahren zum vorausgefüllten Meldeschein</a> - Beschreibung des Anfrageverfahrens zum vorausgefüllten Meldeschein gemäß § 23 Abs. 3 und 4 BMG</li> <li>2. <a href="#">Kapitel III.2, Das Rückmeldeverfahren</a> - Beschreibung des Rückmeldeverfahrens gemäß § 33 Abs. 1 und 2 BMG</li> <li>3. <a href="#">Kapitel III.3, Die Rückmeldung und Fortschreibung von Partnerdaten</a> - Beschreibung des Partnerrückmeldeverfahrens und der Partnerfortschreibung gemäß § 33 Abs. 3 BMG</li> <li>4. <a href="#">Kapitel III.4, Die Übermittlung von Fortschreibungsnachrichten</a> - Beschreibung der Übermittlung von Fortschreibenachrichten gemäß § 33 Abs. 3 und 4 BMG</li> </ol>
<b>Teil IV, „Kommunikation mit anderen Empfangsberechtigten“</b>	<p>In diesem Teil beschreiben wir die Datenübermittlungen zwischen Meldebehörden und anderen Kommunikationspartnern:</p> <ol style="list-style-type: none"> <li>1. <a href="#">Kapitel IV.1, Datenaustausch mit dem Bundeszentralamt für Steuern</a> - Beschreibung des Datenaustausches mit dem Bundeszentralamt für Steuern gemäß § 139b AO und § 39e Abs. 2 EStG</li> <li>2. <a href="#">Kapitel IV.2, Datenübermittlung an die Datenstelle der Rentenversicherung</a> - Beschreibung der Datenübermittlung an die Datenstelle der Träger der Rentenversicherung gemäß § 150 Abs. 1 und § 196 Abs. 2 und 2a SGB VI</li> <li>3. <a href="#">Kapitel IV.3, Datenübermittlung an das Bundesamt für Justiz</a> - Beschreibung der Datenübermittlung an das Bundesamt für Justiz gemäß §§ 20a, 30, 30a sowie 30b BZRG</li> <li>4. <a href="#">Kapitel IV.4, Datenübermittlung an das Bundesverwaltungsamt</a> - Die Datenübermittlung wurde aufgehoben</li> <li>5. <a href="#">Kapitel IV.5, Datenübermittlung an die Bundesagentur für Arbeit</a> - Die Datenübermittlung wurde aufgehoben</li> <li>6. <a href="#">Kapitel IV.6, Datenübermittlung an das Bundesamt für das Personalmanagement der Bundeswehr</a> - Beschreibung der Datenübermittlung an das Personalmanagement der Bundeswehr gemäß § 58c Abs. 1 SG</li> <li>7. <a href="#">Kapitel IV.7, XMeldIT – Format zur Belieferung zentraler Register</a> - Beschreibung der Datenübermittlung an zentrale Landesregister gemäß landesrechtlicher Regelungen</li> <li>8. <a href="#">Kapitel IV.8, Datenübermittlung an die Landesrundfunkanstalten</a> - Beschreibung der Datenübermittlung an Landesrundfunkanstalten gemäß landesrechtlicher Regelungen</li> <li>9. <a href="#">Kapitel IV.9, Datenabrufe nach § 34a BMG</a> - Beschreibung der Datenabrufe durch Sicherheits- und Strafermittlungsbehörden sowie andere Behörden gemäß § 34a BMG</li> <li>10. <a href="#">Kapitel IV.10, Die einfache Melderegisterauskunft</a> - Beschreibung der einfachen Melderegisterauskunft gemäß § 44 BMG</li> <li>11. <a href="#">Kapitel IV.11, Datenübermittlung an die Statistischen Landesämter</a> - Beschreibung der Datenübermittlung an die Statistischen Landesämter gemäß §§ 4 und 5 BevStatG</li> <li>12. <a href="#">Kapitel IV.12, Datenübermittlung an das Kraftfahrt-Bundesamt</a> - Beschreibung der Datenübermittlung an das Kraftfahrt-Bundesamt gemäß § 64 StVG</li> </ol>



Teil der Spezifikation	Beschreibung
	<p>13. <a href="#">Kapitel IV.13, Datenaustausch mit den öffentlich-rechtlichen Religionsgesellschaften</a>- Beschreibung des Datenaustausches mit den öffentlich-rechtlichen Religionsgesellschaften gemäß § 42 BMG</p> <p>14. <a href="#">Kapitel IV.14, Datenaustausch mit dem Ausländerzentralregister</a>- Beschreibung des Datenaustausches mit dem Ausländerzentralregister gemäß §§ 6 Abs. 1 Nr. 9, 18e AZRG</p> <p>15. <a href="#">Kapitel IV.15, Datenübermittlung an die Statistischen Landesämter – Ergänzende Bevölkerungsstatistiken</a>- Beschreibung der Datenübermittlung mit den Statistischen Landesämtern gemäß RegZensErpG</p> <p>16. <a href="#">Kapitel IV.16, Datenaustausch mit den Verwaltungsportalen</a>- Beschreibung des Datenaustausches mit den Verwaltungsportalen</p>
<b>Teil V, „Anhänge“</b>	<p>Die Spezifikation enthält folgende Anhänge:</p> <ol style="list-style-type: none"> <li>1. <a href="#">Anhang V.A, Übersicht über alle Nachrichten</a> - Übersicht über alle in OSCI–XMeld definierten Nachrichten sortiert nach Schema-Datei</li> <li>2. <a href="#">Anhang V.B, Codelisten</a></li> <li>3. <a href="#">Anhang V.C, OSCI–Transport-Profil für XMeld</a></li> <li>4. <a href="#">Anhang V.D, DVDV-unterstützte Dienste und WSDL-Vorlagedateien</a></li> <li>5. <a href="#">Anhang V.E, Zukünftig wegfallende Elemente (Deprecated Information)</a></li> <li>6. <a href="#">Anhang V.F, Autoren</a></li> <li>7. <a href="#">Anhang V.G, Versionshistorie</a></li> <li>8. Index</li> </ol>

Die Datenübermittlungskapitel (Teile III und IV) verwenden immer folgende Gliederung:

1. **Ausgangssituation und Zielsetzung:** In diesem Abschnitt erfolgt eine kurze Beschreibung der jeweiligen Ausgangssituation und der mit der XMeld-basierten Datenübermittlung intendierten Zielsetzung („Warum?“). Zusätzlich geben wir einen Verweis auf die jeweiligen Rechtsgrundlagen der Datenübermittlung.

2. **Begriffsdefinitionen:** Begriffe, die nur im Kontext eines Datenübermittlungskapitels von Bedeutung sind, werden in diesem Abschnitt definiert.

Die hier definierten Begriffe werden daher nicht im [Kapitel II.1, Grundlegende Begriffe](#) wiederholt.

3. **Übersicht über den Ablauf:** In diesem Abschnitt erfolgt die Beschreibung der Kommunikationspartner (Akteure) inkl. ihrer Rollen. Hierfür werden auf Ebene der Modellierung in der Regel Anwendungsfälle genutzt (methodisch: mit dem Mittel sogenannter UseCase-Diagramme).

Der eigentliche Ablauf wird nur sehr grob („Wer?“, „Was?“, „Wann?“, „Wie?“) beschrieben, um möglichst auf einen Blick den wesentlichen Sachverhalt zu vermitteln.

4. **Der Ablauf im Detail:** Dieser Abschnitt dient der anlassbezogenen Beschreibung der detaillierten Verfahrensabläufe inkl. feiner Beantwortung der obigen W-Fragen. Dieses Vorgehen orientiert sich an der Sicht der Sachbearbeiter und Betroffenen und vermeidet gleichzeitig monolithische, komplexe Prozessmodelle zugunsten mehrerer kleiner Prozessbeschreibungen.

Dieser Abschnitt enthält immer ein Prozessmodell der einzelnen Kommunikationsschritte mit dem jeweiligen Kommunikationsthema und der Darstellung von Autor und Leser der Nachrichten. Die Aktivitäten, die im jeweiligen Abschnitt betrachtet werden, sind grün dargestellt. Komplexe Prozesse werden in wiederverwendbare Teilprozesse unterteilt, die an dem Gabelsymbol und der blauen Einfärbung erkennbar sind. Diese Teilprozesse werden immer separat beschrieben und im Ablauf im Detail eines Kommunikationsanlasses nicht weiter erläutert, jedoch befindet sich am Ende der Prozessdarstellung zu jedem Teilprozess ein Link.

Es ist zwar ausdrücklich nicht das Ziel von XMeld interne Abläufe zu standardisieren, allerdings müssen Annahmen über verfahrensinterne Abläufe getroffen werden, um darzustellen, unter welchen

Umständen Nachrichten mit welchem Inhalt versandt werden sollen. Der Leser der Nachricht muss wissen, was der Autor von ihm erwartet und wie er reagieren soll.

5. **Datentypen:** Häufig sind für die betrachtete Nachrichtengruppe spezifische Datentypen erforderlich – ihre Beschreibung erfolgt in diesem Abschnitt
6. **Nachrichten:** Dieser Abschnitt beschreibt für jede Nachricht ihren Zweck. – Prozesswissen, Sonderfälle, etc. sind nicht Bestandteil der Nachrichtenbeschreibung.
7. **Beispiele und Testfälle:** Um ein besseres Verständnis der vorher definierten Prozesse und Nachrichten zu ermöglichen, beschreiben wir in diesem optionalen Abschnitt Prozessbeispiele mit konkreten Ausprägungen. Zudem wird auf bestehende Testfälle verwiesen.
8. **Versionshistorie:** Im letzten Abschnitt wird dokumentiert, welche Änderungen an dem Kapitel im Vergleich zur Vorversion vorgenommen wurden.

## Bestandteile des XInneres-Fachmoduls

Das XInneres-Fachmodul XMeld erstellt alle Bestandteile, die im XInneres-Basismodul in Kapitel 1.9 „Auslieferungsbestandteile des Standards XInneres“ (XInneres-Basismodul 11 [www.osci.de/xinneres/](http://www.osci.de/xinneres/)) beschrieben sind:

- Spezifikation
- XML-Schema-Dateien
- Codelisten
- WSDL-Vorlagedateien
- Testsuite

## Beziehung zwischen DSMeld und XMeld

Die Grundlage für die semantische Bestimmung der zu übermittelnden Inhalte bildet der von der KoSIT herausgegebene Datensatz für das Meldewesen - Einheitlicher Bundesteil (DSMeld). Für den Einsatz von XMeld im Rahmen des Meldewesens ist es eine unabdingbare Voraussetzung, dass der DSMeld vollständig und unverändert in XMeld abgebildet wird.

In XMeld werden die einzelnen DSMeld-Felder in Bausteinen zusammengefasst. Alle Bausteine zusammen bilden den “XMeld-Baukasten”. Der Baukasten ist die Basis für alle XMeld-Nachrichten. Der jeweils aktuelle Stand dieses Baukastens wird in [Kapitel II.3, Das Informationsmodell](#) beschrieben.

Zusammenfassend können über das Verhältnis zwischen den einschlägigen Rechtsgrundlagen im Meldewesen, dem DSMeld sowie dem XInneres-Fachmodul XMeld folgende Aussagen getroffen werden:

1. Die Rechtsgrundlagen beschreiben verbindlich die Daten, die von den Meldebehörden gespeichert, verarbeitet und übermittelt werden dürfen. DSMeld sowie XMeld konkretisieren diese verbindlichen Aussagen bezüglich der DV-technischen Ausprägungen.
2. Der DSMeld konkretisiert die Vorgaben des § 3 BMG über die in den Melderegistern zu speichernden Daten. Er beschreibt die im BMG genannten Daten im Detail und definiert diese exakt.

Damit bildet der DSMeld die verbindliche Grundlage für das Informationsmodell innerhalb des XInneres-Fachmoduls XMeld.

Jegliche Änderung am DSMeld führt grundsätzlich zu einer entsprechenden Änderung am Informationsmodell von XMeld. Da das Informationsmodell wiederum die Grundlage für alle in XMeld beschriebenen Datenübermittlungen ist, kann potenziell jede Änderung am DSMeld zu einer Vielzahl von Änderungen im XInneres-Fachmodul XMeld führen.

In den Rechtsgrundlagen wird bezüglich der Daten, die unter bestimmten Voraussetzungen übermittelt werden dürfen, auf den DSMeld verwiesen (durch Angabe der jeweiligen DSMeld-Blattnummern). Eine ähnliche „Zitierfähigkeit“ gibt es für das XInneres-Fachmodul XMeld nicht.

Soll zum Beispiel ausgedrückt werden, dass in einer bestimmten Situation das Geburtsdatum des Kindes zu übermitteln ist, so reicht hierfür die Angabe der DSMeld-Blattnummer 1604 aus. Dies ist mit XMeld nicht so einfach möglich: Hier gibt es das Objekt „Geburtsdatum“ (als Teil von Geburtsangaben), aber dies kann ein Geburtsdatum des Betroffenen, des Ehegatten oder Lebenspartners, des Kindes oder des gesetzlichen Vertreters sein. Gäbe es den DSMeld nicht, dann müssten in den Übermittlungsverordnungen hinreichend präzise Bezeichnungen gewählt werden („Datum der Geburt des Kindes des Betroffenen“).

3. Die Beschreibung der Prozesse bezieht sich dabei nur im zwingend erforderlichen Umfang auf interne Abläufe innerhalb der Meldebehörden. Es ist das Ziel des XInneres-Fachmoduls XMeld, durch eine verbindliche Vorgabe der Abläufe zwischen den beteiligten Stellen und der Struktur der zu übermittelnden Daten eine vollautomatisierte Abwicklung der Datenübermittlungen zu ermöglichen.



# **II Allgemeines**



## II.1 Grundlegende Begriffe



In diesem Abschnitt werden Begriffe definiert, die über die gesamte Spezifikation hinweg gelten.

### II.1.1 Allgemeine Definitionen

#### II.1.1.1 Zuständigkeitsbereich einer Meldebehörde

Der „Zuständigkeitsbereich einer Meldebehörde“ erstreckt sich mindestens auf eine Gemeinde. Sind mehrere Gemeinden innerhalb des Zuständigkeitsbereichs einer Meldebehörde vorhanden, handelt es sich um Ämter, Samtgemeinden, Verwaltungsgemeinschaften usw.

#### II.1.1.2 Haupt- oder alleinige Wohnung

Die vorwiegend benutzte Wohnung einer betroffenen Person heißt „Hauptwohnung“, sofern die Person mehrere Wohnungen im Inland hat, vgl. § 21 Abs. 1 BMG. Hat die betroffene Person nur eine Wohnung im Inland, wird diese Wohnung als „alleinige Wohnung“ bezeichnet.

#### II.1.1.3 Nebenwohnung

Eine „Nebenwohnung“ ist jede weitere Wohnung der betroffenen Person im Inland neben der Hauptwohnung, vgl. § 21 Abs. 3 BMG.

#### II.1.1.4 Betroffene Person

Eine „betroffene Person“ ist im Zuständigkeitsbereich einer Meldebehörde mit alleiniger Wohnung, Hauptwohnung oder Nebenwohnung gemeldet und dort in einem eigenen Datensatz gespeichert. Dieser Datensatz enthält neben eigenen Daten der betroffenen Person (z. B. Tag der Geburt, Staatsangehörigkeit, wahlrechtliche Tatsachen usw.) auch Daten beigeschriebener Personen. Identifizierungskriterien und daraus folgende Datenübermittlungen beziehen sich immer auf die betroffene Person. Eine nicht meldepflichtige Person wird betroffene Person, sobald sie sich freiwillig anmeldet (und unterliegt damit grundsätzlich den gleichen Übermittlungsvorschriften wie meldepflichtige Personen).

#### II.1.1.5 Beigeschriebene Person

Als „beigeschriebene Person“ wird im Meldewesen eine Person bezeichnet, die in der Meldebehörde in einer rechtlichen Beziehung zu einer betroffenen Person steht und deswegen in deren Datensatz gespeichert ist. Beigeschriebene Personen können innerhalb oder außerhalb des Zuständigkeitsbereichs einer Meldebehörde sein:

- ein Ehegatte, oder Lebenspartner,
- ein Elternteil (oder beide),
- ein minderjähriges Kind oder
- ein gesetzlicher Vertreter der betroffenen Person.

Ist eine beigeschriebene Person ebenfalls im Zuständigkeitsbereich derselben Meldebehörde wohnhaft, wird diese dort selbst auch als betroffene Person mit einem eigenen Datensatz gespeichert.

### **II.1.1.6 Umzugsverband**

Ein „Uzugsverband“ umfasst gemeinsam zuziehende (Tag des Zuzugs sowie frühere und gegenwärtige Wohnung gleich) Familienangehörige (Ehegatten, Lebenspartner sowie deren minderjährige Kinder).

## **II.1.2 Die Datenübermittlungsanlässe**

In den folgenden Abschnitten werden die melderechtlichen Anlässe beschrieben, die zu einer Datenübermittlung führen können:

### **II.1.2.1 Anmeldung**

Eine „Anmeldung“ ist grundsätzlich der Bezug einer neuen Wohnung. Eine Anmeldung kann auch von Amts wegen erfolgen. Die Anmeldung kann in folgende Untergruppen aufgeteilt werden:

#### **II.1.2.1.1 Zuzug aus dem Inland**

Ein „Zuzug aus dem Inland“ liegt immer dann vor, wenn die neue Hauptwohnung oder alleinige Wohnung im Zuständigkeitsbereich einer Meldebehörde liegt, in dem zum Zeitpunkt der Anmeldung keine Hauptwohnung oder alleinige Wohnung der betroffenen Person besteht. Die neue Hauptwohnung oder alleinige Wohnung darf zum Zeitpunkt der Anmeldung keine Nebenwohnung gewesen sein.

#### **II.1.2.1.2 Umzug**

Bei einem „Umzug“ wird innerhalb des Zuständigkeitsbereichs einer Meldebehörde eine Wohnung angemeldet und eine andere aufgegeben. Dies trifft auch bei einem Wohnungswechsel von Gemeinde A nach Gemeinde B im Zuständigkeitsbereich derselben Meldebehörde zu. Der Umzug kann also ohne Änderung des AGS („Umzug ohne Wechsel des AGS“) oder mit Änderung des AGS („Umzug mit Wechsel des AGS“ bspw. in Verwaltungsgemeinschaften) erfolgen. Bei einem Umzug bleiben sowohl Anzahl als auch Wohnungsstatus der Wohnungen erhalten.

#### **II.1.2.1.3 Bezug einer Nebenwohnung**

Bei einem „Bezug einer Nebenwohnung“ bezieht eine betroffene Person eine Nebenwohnung, ohne dass eine andere Wohnung aufgegeben wird. An den Daten der bereits bestehenden Wohnungen ändert sich durch den Bezug einer Nebenwohnung nichts, es sei denn, die alleinige Wohnung wird dadurch zur Hauptwohnung.

#### **II.1.2.1.4 Zuzug aus dem Ausland**

Ein „Zuzug aus dem Ausland“ kann in folgende Anlässe unterteilt werden:

##### **II.1.2.1.4.1 Erstmaliger Zuzug aus dem Ausland**

Ein „Erstmaliger Zuzug aus dem Ausland“ liegt dann vor, wenn die aus dem Ausland zuziehende betroffene Person noch nie zuvor im Inland gemeldet war.

##### **II.1.2.1.4.2 Wiederzuzug aus dem Ausland**

Bei einem „Wiederzuzug aus dem Ausland“ handelt es sich um einen Zuzug aus dem Ausland, bei dem die betroffene Person zuvor bereits im Inland gemeldet war.



## **II.1.2.2 Abmeldung**

Eine „Abmeldung“ ist die Aufgabe einer vorhandenen Wohnung, ohne dass eine neue Wohnung im Inland bezogen wird. Eine Abmeldung kann auch von Amts wegen erfolgen. Die Abmeldung kann in folgende Untergruppen aufgeteilt werden:

### **II.1.2.2.1 Wegzug in das Ausland**

Bei einem „Wegzug in das Ausland“ hat die betroffene Person im Inland keine Wohnung mehr. Der Datensatz im Melderegister wird inaktiv.

### **II.1.2.2.2 Wegzug nach unbekannt**

Bei einem „Wegzug nach unbekannt“ meldet sich betroffene Person ab oder wird von Amts wegen abgemeldet, ohne dass ihr Verbleib bekannt ist. Der Datensatz im Melderegister wird inaktiv.

### **II.1.2.2.3 Aufgabe einer Nebenwohnung**

Bei der „Aufgabe einer Nebenwohnung“ wird eine Nebenwohnung durch die betroffene Person oder von Amts wegen abgemeldet. An den Daten der bereits bestehenden Wohnungen ändert sich durch die Aufgabe einer Nebenwohnung nichts, es sei denn, die Hauptwohnung wird dadurch zur alleinigen Wohnung.

## **II.1.2.3 Fortschreibung des Melderegisters**

Eine „Fortschreibung des Melderegisters“ ist die Änderung des Melderegisters oder Korrektur des Melderegisters.

### **II.1.2.3.1 Änderung des Melderegisters**

Zugang, Abgang oder sonstige Veränderungen der Verhältnisse der betroffenen Person oder der beschriebenen Person führen zu einer „Änderung des Melderegisters“.

### **II.1.2.3.2 Korrektur des Melderegisters**

Eine „Korrektur des Melderegisters“ wird dann durchgeführt, wenn ein melderechtlicher Sachverhalt im Melderegister falsch abgebildet war und korrigiert wird.

### **II.1.2.3.3 Fortschreibung von Namen und Doktorgraden**

Eine „Fortschreibung von Namen und Doktorgraden“ liegt dann vor, wenn die gemäß § 3 Abs. 1 Nr. 1-5 BMG in den Melderegistern zu speichernden Daten geändert, erstmalig eingetragen, gelöscht oder korrigiert werden.

### **II.1.2.3.4 Fortschreibung von Geburtsdaten**

Eine „Fortschreibung von Geburtsdaten“ liegt dann vor, wenn die gemäß § 3 Abs. 1 Nr. 6 BMG in den Melderegistern zu speichernden Daten geändert oder korrigiert werden.

### **II.1.2.3.5 Geburt**

Bei einer „Geburt“ wird eine betroffene Person erstmalig im Melderegister als Datensatz gespeichert. In diesem Fall wird nicht von einer Anmeldung gesprochen.

#### **II.1.2.3.6 Fortschreibung von Daten zum Geschlecht**

Eine „Fortschreibung von Daten zum Geschlecht“ liegt dann vor, wenn die gemäß § 3 Abs. 1 Nr. 7 BMG in den Melderegistern zu speichernden Daten geändert, erstmalig eingetragen, gelöscht oder korrigiert werden.

#### **II.1.2.3.7 Fortschreibung von Daten zur Identifikationsnummer nach § 139b AO**

Eine „Fortschreibung von Daten zur Identifikationsnummer nach § 139b AO“ liegt dann vor, wenn die gemäß § 3 Abs. 1 Nr. 8 BMG in den Melderegistern zu speichernden Daten geändert, erstmalig eingetragen, gelöscht oder korrigiert werden. Dies betrifft auch die Fälle, in denen das vorläufige Bearbeitungsmerkmal durch die Identifikationsnummer nach § 139b AO ersetzt wird.

#### **II.1.2.3.8 Fortschreibung von Daten zum gesetzlichen Vertreter**

Eine „Fortschreibung von Daten zum gesetzlichen Vertreter“ liegt dann vor, wenn die gemäß § 3 Abs. 1 Nr. 9 BMG in den Melderegistern zu speichernden Daten geändert, erstmalig eingetragen, gelöscht oder korrigiert werden.

#### **II.1.2.3.9 Fortschreibung von Daten zur Staatsangehörigkeit**

„Fortschreibung von Daten zur Staatsangehörigkeit“ liegen dann vor, wenn die gemäß § 3 Abs. 1 Nr. 10 BMG in den Melderegistern zu speichernden Daten geändert, erstmalig eingetragen, gelöscht oder korrigiert werden. Hierzu zählt auch die Fortschreibung des Merkmals zum Verlust der deutschen Staatsbürgerschaft

#### **II.1.2.3.10 Fortschreibung von Daten zur Religion**

„Fortschreibung von Daten zur Religion“ liegen dann vor, wenn die gemäß § 3 Abs. 1 Nr. 11 BMG in den Melderegistern zu speichernden Daten geändert, erstmalig eingetragen, gelöscht oder korrigiert werden.

#### **II.1.2.3.11 Fortschreibung von Daten zur Anschrift**

„Fortschreibung von Daten zur Anschrift“ liegen dann vor, wenn die gemäß § 3 Abs. 1 Nr. 12 BMG in den Melderegistern zu speichernden Daten geändert oder korrigiert werden ohne, dass die betroffene Person eine andere Wohnung bezieht. Diese Änderungen beziehen sich beispielsweise auf Änderungen der Straßenbezeichnung, Änderung der Hausnummer, Änderung des Amtlichen Gemeindegrenzen und Änderungen an Gemeindegefüge wie eine Ab- und Aufspaltung einer Gemeinde.

##### **II.1.2.3.11.1 Ab- und Aufspaltung einer Gemeinde**

Eine „Ab- und Aufspaltung einer Gemeinde“ ist eine Änderung am Gemeindegefüge, die entweder aufgrund einer Abspaltung einer Gemeinde oder einer Aufspaltung einer Gemeinde erfolgt.

##### **1. Abspaltung einer Gemeinde**

Wenn sich ein Teil einer Gemeinde von einer bestehenden Gemeinde abspaltet, so bezeichnet man dies als „Abspaltung einer Gemeinde“. Mit der Abspaltung behält die weiter bestehende Gemeinde ihren AGS und die neue „abgespaltene“ Gemeinde erhält einen neuen AGS.

##### **2. Aufspaltung einer Gemeinde**

Wenn eine bestehende Gemeinde in mindestens zwei neuen Gemeinden aufgeht, so bezeichnet man diesen Vorgang als „Aufspaltung einer Gemeinde“. Mit der Aufspaltung wird der AGS der bestehenden Gemeinde ungültig und die beiden neuen Gemeinden erhalten jeweils einen neuen AGS.

#### **II.1.2.3.12 Wohnungsstatuswechsel**

Bei einem „Wohnungsstatuswechsel“ wird eine Nebenwohnung zur Hauptwohnung und umgekehrt.

### **II.1.2.3.13 Fortschreibung von Daten zum Familienstand**

„Fortschreibung von Daten zum Familienstand“ liegen dann vor, wenn die gemäß § 3 Abs. 1 Nr. 14 BMG in den Melderegistern zu speichernden Daten zum Familienstand geändert oder korrigiert werden.

### **II.1.2.3.14 Fortschreibung von Daten zum Ehegatten oder Lebenspartner**

„Fortschreibung von Daten zum Ehegatten oder Lebenspartner“ liegen dann vor, wenn die gemäß § 3 Abs. 1 Nr. 15 BMG in den Melderegistern zu speichernden Daten geändert, erstmalig eingetragen, gelöscht oder korrigiert werden.

### **II.1.2.3.15 Fortschreibung von Daten zu Kindern**

„Fortschreibung von Daten zu Kindern“ liegen dann vor, wenn die gemäß § 3 Abs. 1 Nr. 16 BMG in den Melderegistern zu speichernden Daten geändert, erstmalig eingetragen, gelöscht oder korrigiert werden.

### **II.1.2.3.16 Fortschreibung von Daten zu Pass und Ausweis**

„Fortschreibung von Daten zu Pass und Ausweis“ liegen dann vor, wenn die gemäß § 3 Abs. 1 Nr. 17 BMG in den Melderegistern zu speichernden Daten geändert, erstmalig eingetragen, gelöscht oder korrigiert werden.

### **II.1.2.3.17 Fortschreibung von Daten zu Auskunfts- und Übermittlungssperren**

„Fortschreibung von Daten zu Auskunfts- und Übermittlungssperren“ liegen dann vor, wenn die gemäß § 3 Abs. 1 Nr. 18 BMG in den Melderegistern zu speichernden Daten zur betroffenen Person geändert, erstmalig eingetragen, gelöscht oder korrigiert werden. Eine Aufhebung eines bedingten Sperrvermerkes gemäß § 52 BMG findet nicht statt.

### **II.1.2.3.18 Sterbefall**

Bei einem „Sterbefall“ wird der Datensatz der betroffenen Person um die Sterbedaten fortgeschrieben und inaktiv. In diesem Fall wird nicht von einer Abmeldung gesprochen.

### **II.1.2.3.19 Fortschreibung der Identifikationsnummer nach § 139b AO der beigeschriebenen Person**

Eine „Fortschreibung der Identifikationsnummer nach § 139b AO der beigeschriebenen Person“ liegt dann vor, wenn die gemäß § 3 Abs. 2 Nr. 2 BMG in den Melderegistern zu speichernde Identifikationsnummer nach § 139b AO des Ehegatten, Lebenspartners oder Kindes geändert, erstmalig eingetragen, gelöscht oder korrigiert wird.

### **II.1.2.3.20 Fortschreibung von Daten zum vorläufigen Bearbeitungsmerkmal**

Eine „Fortschreibung von Daten zum vorläufigen Bearbeitungsmerkmal“ erfolgt derzeit nicht. Das vorläufige Bearbeitungsmerkmal gem. § 3 Abs. 2 Nr. 3 BMG wird nur im Rahmen anderer Anlässe erzeugt (bspw. bei einer Geburt und bei einem erstmaligen Zuzug aus dem Ausland). Das Ersetzen des vorläufigen Bearbeitungsmerkmals durch die Identifikationsnummer nach § 139b AO ist dem Anlass „Fortschreibung von Daten zur Identifikationsnummer nach § 139b AO“ zugeordnet.

### **II.1.2.3.21 Fortschreibung von Daten zu Passversagungsgründen**

Eine „Fortschreibung von Daten zu Passversagungsgründen“ liegt dann vor, wenn die gemäß § 3 Abs. 2 Nr. 4 BMG in den Melderegistern zu speichernden Daten geändert, erstmalig eingetragen, gelöscht oder korrigiert werden.

#### **II.1.2.3.22 Fortschreibung von Waffen- und Sprengstoffrechtlichen Daten**

Eine „Fortschreibung von Waffen- und Sprengstoffrechtlichen Daten“ liegt dann vor, wenn die gemäß § 3 Abs. 3 Nr. 7 und 8 BMG in den Melderegistern zu speichernden Daten geändert, erstmalig eingetragen, gelöscht oder korrigiert werden.

#### **II.1.2.3.23 Fortschreibung des Ordnungsmerkmals**

Die „Fortschreibung des Ordnungsmerkmals“ erfolgt dann, wenn sich das Ordnungsmerkmal sich geändert hat, erstmalig eingetragen, gelöscht oder korrigiert wurde.

### **II.1.2.4 Spezielle Datenübermittlungsanlässe**

#### **II.1.2.4.1 Hinweise auf Unrichtigkeiten und Unvollständigkeiten im Melderegister**

Eine Behörde oder sonstige öffentliche Stelle, der regelmäßig Daten aus den Melderegistern übermittelt werden, kann der Meldebehörde, sofern dies rechtlich zulässig ist, „Hinweise auf Unrichtigkeiten und Unvollständigkeiten“ übermitteln.

#### **II.1.2.4.2 Bestandsdatenlieferung**

Eine „Bestandsdatenlieferung“ ist die vollständige Lieferung eines Datenbestandes, dessen Umfang vorgegeben ist. Eine Bestandsdatenlieferung erfolgt einmalig oder in festgelegten Intervallen (täglich, monatlich, jährlich etc.). Dabei können Bestandsdatenlieferungen auch stichtagsbezogen erfolgen.

#### **II.1.2.4.3 Quittierung**

Bei Bestandsdatenlieferungen, die in paketierter Form erfolgen, wird der Erhalt der Lieferung quittiert. Dieser Vorgang wird „Quittierung“ genannt.

#### **II.1.2.4.4 Rücknahme**

Eine „Rücknahme“ ist die Wiederherstellung eines früheren Zustandes von Personendaten im Melderegister.

#### **II.1.2.4.5 Stornierung einer Person**

Die „Stornierung einer Person“ ist das Entfernen eines Datensatzes, der unberechtigt oder fälschlicherweise im Melderegister geführt wird und dessen Daten vollständig entfernt werden müssen.

#### **II.1.2.4.6 Quittung**

Eine „Quittung“ ist die Bestätigung eines quittungsrelevanten Sachverhalts.

#### **II.1.2.4.7 Rückweisung**

##### **II.1.2.4.7.1 Rückweisung gemäß Prüfungsebene I**

Eine XMeld-Nachricht kann aufgrund von Regelverstößen zurückgewiesen werden. Dadurch macht die Rückweisende Stelle deutlich, dass sie den Inhalt der empfangenen Nachricht nicht verarbeitet. Die „Rückweisung gemäß Prüfungsebene I“ umfasst:

- die Prüfung auf Spezifikationskonformität-allgemein sowie

- die Prüfung auf Spezifikationskonformität-XMeld, sofern diese automatisiert und ohne Bezug auf die Datenbank des Lesers erfolgen kann.

#### **II.1.2.4.7.2 Rückweisung gemäß Prüfungsebene II**

Eine XMeld-Nachricht kann aufgrund von Regelverstößen zurückgewiesen werden. Dadurch macht die rückweisende Stelle deutlich, dass sie den Inhalt der empfangenen Nachricht nicht verarbeitet. Die „Rückweisung gemäß Prüfungsebene II“ umfasst die Prüfung auf Spezifikationskonformität-XMeld, sofern sie automatisiert oder manuell mit Bezug auf die Datenbank des Lesers erfolgt.

#### **II.1.2.4.7.3 Rückweisung aufgrund fehlender Identifikation**

Eine XMeld-Nachricht kann aufgrund einer fehlgeschlagenen Identifikation der betroffenen Person zurückgewiesen werden. Dieser Vorgang wird „Rückweisung aufgrund fehlender Identifikation“ genannt. Die Rückweisung aufgrund fehlender Identifikation ist Teil der Rückweisung gemäß Prüfungsebene II.

#### **II.1.2.4.7.4 Rückweisung aufgrund unplausibler Meldeverhältnisse**

Eine XMeld-Nachricht kann aufgrund unplausibler Meldeverhältnisse der betroffenen Person durch eine Meldebehörde zurückgewiesen werden. Dieser Vorgang wird „Rückweisung aufgrund unplausibler Meldeverhältnisse“ genannt. Die Rückweisung aufgrund unplausibler Meldeverhältnisse ist Teil der Rückweisung gemäß Prüfungsebene II.

#### **II.1.2.4.8 Adoptionen und Fälle gemäß TSG**

„Adoptionen und Fälle gemäß TSG“ stellen keinen echten melderechtlichen Anlass dar, führen jedoch in den Melderegistern zu Anpassungen am Datensatz der betroffenen Person, die das Unterdrücken oder Auslösen einer Datenübermittlung an weitere Datenempfänger erfordern.

Die Anpassung der Melderegister aufgrund einer Adoption oder eines Falles gemäß TSG besteht dabei immer aus der Stilllegung des alten Datensatzes (in den Verwaltungsvorschriften zum Bundesmeldegesetz hilfsweise als „Wegzug nach Unbekannt“ bezeichnet) der betroffenen Person mit Kennzeichnung des Datensatzes mit Auskunftssperre 6 oder 12 gemäß Anlage 1 des DSMeld sowie der Speicherung eines neuen Datensatzes ohne Verweis auf den alten Datensatz. Der alte Datensatz enthält einen Verweis auf den neuen Datensatz. Die Vorgehensweise ist in den Verwaltungsvorschriften zum Bundesmeldegesetz (BMGVwV) beschrieben.

### **II.1.2.5 Fachspezifische Datenübermittlungsanlässe**

Innerhalb der Fachkapitel können weitere „fachspezifische Datenübermittlungsanlässe“ beschrieben, die nur im jeweiligen Fachkontext relevant sind.

## **II.1.3 Die Kommunikationspartner**

### **II.1.3.1 Zuzugsmeldebehörde**

Als „Zuzugsmeldebehörde“ wird die Meldebehörde definiert, die nach einem Zuzug aus dem Inland oder einem Zuzug aus dem Ausland für die betroffene Person aktuell zuständig ist. Die Zuzugsmeldebehörde hat immer den Status Hauptwohnung oder alleinige Wohnung.

### **II.1.3.2 Wegzugsmeldebehörde**

Als „Wegzugsmeldebehörde“ wird die Meldebehörde bezeichnet, die vor dem Zuzug aus dem Inland der betroffenen Person in den Zuständigkeitsbereich einer anderen Meldebehörde für deren Hauptwohnung oder alleinige Wohnung zuständig war.

### **II.1.3.3 letzte Inlandsmeldebehörde**

Die „letzte Inlandsmeldebehörde“ ist die Meldebehörde, die vor einem Wegzug in das Ausland für die betroffene Person zuständig war.

### **II.1.3.4 Meldebehörde der alleinigen Wohnung**

Die für die alleinige Wohnung der betroffenen Person zuständige Meldebehörde wird „Meldebehörde der alleinigen Wohnung“ genannt.

### **II.1.3.5 Meldebehörde der Hauptwohnung**

Die für die Hauptwohnung der betroffenen Person zuständige Meldebehörde wird „Meldebehörde der Hauptwohnung“ genannt.

### **II.1.3.6 Meldebehörde der Nebenwohnung**

Die für die Nebenwohnung der betroffenen Person zuständige Meldebehörde wird „Meldebehörde der Nebenwohnung“ genannt.

### **II.1.3.7 Partnermeldebehörde**

Mit „Partnermeldebehörde“ wird die Meldebehörde bezeichnet, die für einen auswärtig mit Hauptwohnung oder alleiniger Wohnung gemeldeten Ehegatten oder Lebenspartner zuständig ist.

### **II.1.3.8 Meldebehörde des Kindes**

Mit „Meldebehörde des Kindes“ wird die Meldebehörde bezeichnet, die für ein auswärtig mit Hauptwohnung oder alleiniger Wohnung gemeldetes Kind zuständig ist.

### **II.1.3.9 Meldebehörde des gesetzlichen Vertreters**

Mit „Meldebehörde des gesetzlichen Vertreters“ wird die Meldebehörde bezeichnet, die für ein auswärtig mit Hauptwohnung oder alleiniger Wohnung gemeldeten gesetzlichen Vertreter zuständig ist.

### **II.1.3.10 Auskunft gebende Stelle**

Die Stelle, die ein Auskunftersuchen beantwortet, wird als „Auskunft gebende Stelle“ bezeichnet. Die Auskunft gebenden Stellen sind entweder örtliche Meldebehörden, zentrale Landesmelderegister oder Landesportale.

## **II.1.4 Die Kommunikationsarten**

### **II.1.4.1 synchrone Kommunikation**

Unter „synchroner Kommunikation“ versteht man einen Modus der Kommunikation, bei dem der Autor einer Nachricht (Prozess) auf die Antwort des Kommunikationspartners wartet. Erst nach Erhalt der Antwort kann der sendende Prozess fortgesetzt werden. Der Vorteil für den Autor ist, dass er die Ergebnisse seiner Anfrage direkt erhält.

### **II.1.4.2 asynchrone Kommunikation**

Unter „asynchroner Kommunikation“ versteht man einen Modus der Kommunikation, bei dem das Senden und Empfangen von Daten zeitlich versetzt und ohne Blockieren des Prozesses durch Warten auf

die Antwort des Lesers stattfindet. Der Vorteil für den antwortenden Prozess ist, dass er die Möglichkeit hat zeitversetzt zu antworten.

## II.1.5 Grundlegendes zu XMeld-Nachrichten

### II.1.5.1 XMeld-Nachricht

Eine „XMeld-Nachricht“ ist eine Nachricht, die in der Spezifikation OSCI-XMeld definiert ist. Sie ist ein XML-Dokument.

### II.1.5.2 Schemakonformität

Eine Nachricht ist „schemakonform“, wenn sie im Sinne des World Wide Web Consortiums (W3C) valide bezüglich des jeweiligen XML Schema ist, welches als Bestandteil der der Nachricht zugrunde liegenden Spezifikation herausgegeben worden ist. Die Frage der Schemakonformität kann durch geeignete technische Maßnahmen schnell und ohne großen Aufwand objektiv geklärt werden (siehe auch XInneres-Basismodul in Kapitel 4.1 „Die Rückweisung von Nachrichten“ XInneres-Basismodul 11 [www.osci.de/xinneres/](http://www.osci.de/xinneres/)).

### II.1.5.3 Spezifikationskonformität

Eine Nachricht ist „spezifikationskonform“, wenn sie

- allgemein spezifikationskonform ist und (Spezifikationskonformität-allgemein)
- spezifikationskonform zum Fachmodul des jeweils konkret zugrunde liegenden XInneres-Fachmoduls (d. h. XAusländer, XMeld, XPersonenstand) ist (siehe auch XInneres-Basismodul 11 [www.osci.de/xinneres/](http://www.osci.de/xinneres/)).

### II.1.5.4 Spezifikationskonformität-allgemein

Eine Nachricht ist „allgemein spezifikationskonform“, wenn sie

- die geforderten Transporteigenschaften besitzt sowie
- schemakonform (Schemakonformität) und
- spezifikationskonform zum Basismodul ist (siehe auch XInneres-Basismodul 11 [www.osci.de/xinneres/](http://www.osci.de/xinneres/)).

### II.1.5.5 Spezifikationskonformität-XMeld

„Spezifikationskonformität-XMeld“ beschreibt den Teil der Spezifikationskonformität, der zusätzlich zu den Regelungen der Spezifikationskonformität-allgemein im XInneres-Fachmodul OSCI-XMeld beschrieben wird.

### II.1.5.6 Einzelnachricht

Eine „Einzelnachricht“ ist eine XMeld-Nachricht, in der Daten zu genau einem Fachvorgang übermittelt werden.

### II.1.5.7 Sammelnachricht

Eine „Sammelnachricht“ ist eine einzelne Nachricht eines Fachmoduls, in der Daten zu mehreren Fachvorgängen (Einzelfälle bzw. Datensätze) enthalten sind. Die Einzelfälle bzw. Datensätze werden durch

sich wiederholende Datenstrukturen innerhalb dieser einen Nachricht beschrieben. Die verschiedenen Einzelfälle bzw. Datensätze einer einzelnen Sammelnachricht können voneinander unabhängig verarbeitet werden (siehe auch XInneres-Basismodul 11 [www.osci.de/xinneres/](http://www.osci.de/xinneres/)).

### **II.1.5.8 Nettonachricht**

Eine „Nettonachricht“ ist eine XMeld-Nachricht, die nicht den (gemäß der jeweiligen Rechtsgrundlage für den Datenempfänger) vollständigen Datensatz nach Änderung enthält, sondern lediglich denjenigen Ausschnitt des Datensatzes der betroffenen Person, dessen Änderung mit dieser Nachricht angezeigt werden soll.

### **II.1.5.9 Bruttonachricht**

Eine „Bruttonachricht“ ist eine XMeld-Nachricht, die den (gemäß der jeweiligen Rechtsgrundlage für den Datenempfänger) vollständigen Datensatz nach Änderung enthält, nicht nur denjenigen Ausschnitt des Datensatzes der betroffenen Person, der sich geändert hat.

### **II.1.5.10 Rückweisungsnachricht**

Eine „Rückweisungsnachricht“ ist eine kontextunabhängige oder eine kontextspezifische Nachricht, mit der eine Ursprungsnachricht an den Autor zurückgewiesen wird) (siehe auch XInneres-Basismodul 11 [www.osci.de/xinneres/](http://www.osci.de/xinneres/)).

### **II.1.5.11 ReturnToSender-Nachricht**

Eine „ReturnToSender-Nachricht“ (auch RtS genannt) ist eine *kontextunabhängige* Rückweisungsnachricht (siehe auch XInneres-Basismodul 11 [www.osci.de/xinneres/](http://www.osci.de/xinneres/)).

### **II.1.5.12 Ursprungsnachricht**

Eine „Ursprungsnachricht“ ist eine Nachricht, auf die in einer anderen Nachricht Bezug genommen wird (siehe auch XInneres-Basismodul 11 [www.osci.de/xinneres/](http://www.osci.de/xinneres/)).

### **II.1.5.13 aktiver Datensatz**

Ein „aktiver Datensatz“ enthält die Daten einer betroffenen Person, die eine aktuelle Wohnung im Zuständigkeitsbereich einer Meldebehörde hat. Ein aktiver Datensatz wird auch als aktueller Datensatz bezeichnet.

### **II.1.5.14 inaktiver Datensatz**

Ein „inaktiver Datensatz“ enthält die Daten einer betroffenen Person, die keine aktuelle Wohnung im Zuständigkeitsbereich einer Meldebehörde mehr hat (d.h. sie hatte einst eine aktuelle Wohnung). Ein inaktiver Datensatz wird auch als inaktueller Datensatz bezeichnet.

## **II.1.6 Weitere Definitionen**

### **II.1.6.1 Steuerungsinformationen**

Als „Steuerungsinformationen“ werden technisch relevante Informationen bezeichnet, die zusätzlich zu den personenbezogenen Daten bei der Suche mitgegeben werden.



## II.1.7 Versionshistorie

In diesem Abschnitt wird die Versionshistorie des Kapitels [Kapitel II.1, Grundlegende Begriffe](#) zur jeweiligen XMeld-Version beschrieben.

Für eine vollständige Versionshistorie sei auf [Anhang V.G, Versionshistorie](#) verwiesen.

### II.1.7.1 Release *OSCI–XMeld 25.05*

#### CR 2021-49: RegMog 2. Arbeitspaket

Im Rahmen dieses Änderungsantrages wurden die Artikel 4 Nummer 1a) aa), 1b) bb) und Nummer 3 RegMoG umgesetzt. Demnach wird die Identifikationsnummer nach § 139b AO der betroffenen Person nach § 3 Abs. 1 Nr. 8 BMG gespeichert und gemäß §§ 13, 14 BMG länger aufbewahrt bzw. bei Wegzug oder Tod der betroffenen Person nicht mehr aus dem Melderegister gelöscht. Diese Umstellung hat durch die Verweisung in den einzelnen Paragraphen des BMG auf den § 3 Abs. 1 BMG, Auswirkungen auf zahlreiche Datenübermittlungen.

Zusätzlich wurde die „Bestandsdatenlieferung zur Staatsangehörigkeit“ entfernt, da sie zum 01.11.2024 bereits abgeschlossen ist und nicht mehr benötigt wird.

Im Detail sind folgende Änderungen an XMeld erfolgt:

#### Übergreifend:

Spezifikationsweit wird nun von „Identifikationsnummer nach § 139b AO“ und „vorläufigem Bearbeitungsmerkmal“ in den Fließtexten gesprochen. Elementnamen wurden diesbezüglich nicht angepasst.

#### Kapitel „Grundlegende Begriffe“

##### Anlass „Fortschreibung von Daten zur Identifikationsnummer nach § 139b AO“

Der Anlass „Fortschreibung von Daten zur Identifikationsnummer nach § 139b AO“ wurde entsprechend der neuen Anordnung der Identifikationsnummer nach § 139b AO im Bundesmeldegesetz, hinter dem Anlass „Fortschreibung von Daten zum Geschlecht“ eingeordnet. Die Definition wurde entsprechend der Einordnung im BMG angepasst.

##### Anlass „Fortschreibung der Identifikationsnummer nach § 139b AO der beigeschriebenen Person“

Der Anlass „Fortschreibung von Daten zur Bildung von Lohnsteuerabzugsmerkmalen“ wurde umbenannt in „Fortschreibung der Identifikationsnummer nach § 139b AO der beigeschriebenen Person“. Die Definition wurde entsprechend der Einordnung im BMG angepasst.

##### Anlass „Fortschreibung von Daten zum vorläufigen Bearbeitungsmerkmal“

Der Anlass „Fortschreibung von Daten zum vorläufigen Bearbeitungsmerkmal“ wurde hinter dem Anlass „Fortschreibung der Identifikationsnummer nach § 139b AO der beigeschriebenen Person“ (bisher: „Fortschreibung von Daten zur Bildung von Lohnsteuerabzugsmerkmalen“) aufgenommen. Die Definition wurde entsprechend der Einordnung im BMG formuliert.

#### Kapitel „Das Informationsmodell“

##### type.Partner.mit.Sperre.und.Steuerid

Im Element `steueridentifikation` wird in der Dokumentation nun von „Identifikationsnummer nach § 139b AO“ und „vorläufiges Bearbeitungsmerkmal“ gesprochen.

#### **type.Steueridentifikation**

Die Dokumentation wurde redaktionell angepasst.

#### **Code.BZSt.Anlass.ZustaendigkeitMitIdNr**

Der Datentyp `Code.BZSt.Anlass.ZustaendigkeitMitIdNr` wurde neu aufgenommen.

### **Kapitel „Hinweisnachrichten“**

#### **Abschnitt „Datentypen“**

##### **type.identifikation.partner.hinweisnachricht**

Die Dokumentation des Kindelements `steueridentifikation.ehegatte.lebenspartner` wurde angepasst. Es wird nun von „Identifikationsnummer nach § 139b AO“ gesprochen.

### **Kapitel „Abrufverfahren zum vorausgefüllten Meldeschein“**

#### **Abschnitt „Begriffsdefintion“**

##### **Begriffsdefinition „Antwort auf die Anforderung eines vorausgefüllten Meldescheines“**

Der genannte Datenumfang wurde korrigiert. Es wurde „Abs. 2 Nr. 4“ ergänzt.

#### **Abschnitt „Übersicht über den Ablauf“**

##### **Tabelle „Datenumfang des vorausgefüllten Meldescheins gemäß § 4 Abs. 1 1. BMeldDÜV“**

Eine neue Zeile 8 für die „Identifikationsnummer nach § 139b der Abgabenordnung“ wurde mit der Referenz auf „§ 4 Abs. 1 Nr. 8“ aufgenommen. Die weiteren Zeilennummern wurde jeweils um eins hochgezählt. Zudem wurden die Referenzen auf die 1. BMeldDÜV entsprechend der geänderten Rechtslage angepasst.

#### **Abschnitt „Datentypen“**

##### **type.Anmeldung.NatuerlichePerson**

Das optionale Element `idNr` vom Typ `xiid:Identifikationsnummer` wurde in den Datentyp `type.Anmeldung.NatuerlichePerson` aufgenommen.

### **Kapitel „Das Rückmeldeverfahren“**

#### **Abschnitt „Übersicht über den Ablauf“**

##### **Tabelle „ Datenumfang der Rückmeldung gemäß § 6 Abs. 1 1. BMeldDÜV“**

Eine neue Zeile 8 für die „Identifikationsnummer nach § 139b der Abgabenordnung“ wurde mit der Referenz auf „§ 6 Abs. 1 Nr. 8“ aufgenommen. Die weiteren Zeilennummern wurde jeweils um eins hochgezählt. Zudem wurden die Referenzen auf die 1. BMeldDÜV entsprechend der geänderten Rechtslage angepasst.

##### **Tabelle „Ergänzende Daten in der Auswertung der Rückmeldung gemäß § 7 Abs. 1 1. BMeldDÜV“**

In Zeile 5 der Tabelle „Ergänzende Daten in der Auswertung der Rückmeldung gemäß § 7 Abs. 1 1. BMeldDÜV“ wurde der Wortlaut an die neue Rechtslage angepasst.

#### **Abschnitt „Der Ablauf im Detail“**

##### **Anlass „Zuzug aus dem Inland“**

In der Aktivität „Rückmeldung erstellen und versenden“ wurden Befüllungsvorschriften für die Identifikationsnummer nach § 139b AO aufgenommen.

Die Aktivität „Daten vergleichen und Daten bereitstellen“ wurde redaktionell angepasst.

In der Aktivität „Benachrichtigung der Meldebehörde der Nebenwohnung“ wurden Befüllungsvorschriften für die Identifikationsnummer nach § 139b AO aufgenommen.

#### **Anlass „Bezug einer Nebenwohnung“**

In der Aktivität „Rückmeldung erstellen und versenden“ wurden Befüllungsvorschriften für die Identifikationsnummer nach § 139b AO aufgenommen.

Die Aktivität „Daten vergleichen und Daten bereitstellen“ wurde redaktionell angepasst und es wurden Befüllungsvorschriften für die Identifikationsnummer nach § 139b AO aufgenommen.

#### **Anlass „Wiederzuzug aus dem Ausland“**

In der Aktivität „Rückmeldung erstellen und versenden“ wurden Befüllungsvorschriften für die Identifikationsnummer nach § 139b AO aufgenommen.

Die Aktivität „Daten vergleichen und Daten bereitstellen“ wurde redaktionell angepasst.

#### **Anlass „Fortschreibung von Daten zur Identifikationsnummer nach § 139b AO“**

Der Anlass „Fortschreibung von Daten zur Identifikationsnummer nach § 139b AO“ wurde hinter dem Anlass „Fortschreibung von Daten zum Geschlecht“ aufgenommen.

#### **Anlass „Wohnungsstatuswechsel mit Wechsel des Zuständigkeitsbereichs“**

In der Aktivität „Rückmeldung erstellen und versenden“ wurden Befüllungsvorschriften für die Identifikationsnummer nach § 139b AO aufgenommen.

Die Aktivität „Daten vergleichen und Daten bereitstellen“ wurde redaktionell angepasst.

In der Aktivität „Benachrichtigung der Meldebehörde der Nebenwohnung“ wurden Befüllungsvorschriften für die Identifikationsnummer nach § 139b AO aufgenommen.

#### **Anlass „Fortschreibung der IdNr der beigeschriebenen Person“**

Der Anlass wurde umbenannt in „Fortschreibung der Identifikationsnummer nach § 139b AO der beigeschriebenen Person“ und hinter dem Anlass „Sterbefall“ eingeordnet.

#### **Anlass „Fortschreibung von Daten zum vorläufigen Bearbeitungsmerkmal“**

Der Anlass „Fortschreibung von Daten zum vorläufigen Bearbeitungsmerkmal“ wurde nach dem Anlass „Fortschreibung der Identifikationsnummer nach § 139b AO der beigeschriebenen Person“ (bisher: „Fortschreibung der IdNr der beigeschriebenen Person“) aufgenommen.

#### **Anlass „Rücknahme eines Zuzugs aus dem Inland“**

In der Aktivität „Rücknahme der Rückmeldung initiieren und Rücknahme versenden“ wurden Befüllungsvorschriften für die Identifikationsnummer nach § 139b AO aufgenommen. Elementpfade für Ein- und Auszugsdatum wurden konkretisiert.

Die Aktivität „Daten der vermeintlichen Wegzugsmeldebehörde einarbeiten und auswerten“ wurde redaktionell an die Aktivitäten mit dem Namen „Daten vergleichen und Daten bereitstellen“ der anderen Prozesse im Rückmeldeverfahren angepasst.

In der Aktivität „Benachrichtigung der Meldebehörde der Nebenwohnung und ggf. weitere Datenübermittlungen“ wurden Befüllungsvorschriften für die Identifikationsnummer nach § 139b AO aufgenommen.

### **Anlass „Rücknahme eines Wohnungsstatuswechsel“**

In der Aktivität „Rücknahme des Wohnungsstatuswechsel initiieren und Rücknahme versenden“ wurden Befüllungsvorschriften für die Identifikationsnummer nach § 139b AO aufgenommen.

Die Aktivität „Daten der vermeintlichen Wegzugsmeldebehörde einarbeiten und auswerten“ wurde redaktionell an die Aktivitäten mit dem Namen „Daten vergleichen und Daten bereitstellen“ der anderen Prozesse im Rückmeldeverfahren angepasst.

In der Aktivität „Benachrichtigung der Meldebehörde der Nebenwohnung und ggf. weitere Datenübermittlungen“ wurden Befüllungsvorschriften für die Identifikationsnummer nach § 139b AO aufgenommen.

### **Abschnitt „Datentypen“**

#### **type.rueckmeldung.natuerlicheperson**

Das Element `idNr` vom Typ `xiid:Identifikationsnummer` wurde in den Datentyp `type.rueckmeldung.natuerlicheperson` aufgenommen.

### **Abschnitt „Die Nachrichten“**

#### **Nachricht 0203**

Im Element `abweichungen` der Nachricht 0203 wurde das optionale Element `idNr` aufgenommen, dass die optionalen Kindelemente `idNr.rueckmelder` und `idNr.auswerter` vom Typ `xiid:Identifikationsnummer` enthält.

Das Kindelement `steueridentifikation` wurde aus dem Element `hauptwohnung.ergaenzungen` entfernt. Das optionale Kindelement `vbm type.BZst.VBM` wurde an seiner Stelle aufgenommen.

### **Kapitel „Die Rückmeldung und Fortschreibung von Partnerdaten“**

#### **Abschnitt „Der Ablauf im Detail“**

#### **Anlass „Fortschreibung von Daten zur Identifikationsnummer nach § 139b AO“**

Der Anlass „Fortschreibung von Daten zur Identifikationsnummer nach § 139b AO“ wurde hinter dem Anlass „Fortschreibung von Daten zum Geschlecht“ aufgenommen.

#### **Anlass „Fortschreibung der Identifikationsnummer nach § 139b AO der beigeschriebenen Person“**

Der Anlass „Fortschreibung von Daten zur Bildung von Lohnsteuerabzugsmerkmalen“ wurde umbenannt in „Fortschreibung der Identifikationsnummer nach § 139b AO der beigeschriebenen Person“ und ist nun hinter dem Anlass „Sterbefall“ eingeordnet.

#### **Anlass „Fortschreibung von Daten zum vorläufigen Bearbeitungsmerkmal“**

Der Anlass „Fortschreibung von Daten zum vorläufigen Bearbeitungsmerkmal“ wurde hinter dem Anlass „Fortschreibung der Identifikationsnummer nach § 139b AO der beigeschriebenen Person“ eingeordnet.

### **Abschnitt „Datentypen“**

#### **type.rueckmeldung.auswertungauswaertigeregpl.abweichungen**

Es wird nun von „Identifikationsnummer nach § 139b AO“ und „vorläufiges Bearbeitungsmerkmal“ gesprochen.

**Abschnitt „Die Nachrichten“****Nachricht 0085**

Die Anlassumbenennungen wurden auch in der Dokumentation der Nachricht 0085 nachvollzogen.

**Kapitel „Die Übermittlung von Fortschreibungsnachrichten“****Abschnitt „Der Ablauf im Detail“****Anlass „Fortschreibung von Daten zur Identifikationsnummer nach 139b AO“**

Der Anlass „Fortschreibung von Daten zur Identifikationsnummer nach 139b AO“ wurde hinter dem Anlass „Fortschreibung von Daten zum Geschlecht“ aufgenommen.

**Anlass „Fortschreibung der Identifikationsnummer nach § 139b AO der beigeschriebenen Person“**

Der Anlass wurde hinter dem Anlass „Sterbefall“ eingeordnet.

**Anlass „Fortschreibung von Daten zum vorläufigen Bearbeitungsmerkmal“**

Der Anlass „Fortschreibung von Daten zum vorläufigen Bearbeitungsmerkmal“ wurde hinter dem Anlass „Fortschreibung der Identifikationsnummer nach § 139b AO der beigeschriebenen Person“ (bisher: „Fortschreibung der IdNr der beigeschriebenen Person“) eingeordnet.

**Kapitel „Datenaustausch mit dem Bundeszentralamt für Steuern“****Abschnitt „Begriffsdefinitionen“****Begriffsdefinition „Feststellung der Personenidentität im BZSt“**

Die Dokumentation der Begriffsdefinition wurde redaktionell angepasst.

**Abschnitt „Übersicht über den Ablauf“****Abschnitt „Regelmäßige Datenübermittlung mit dem BZSt gemäß §§ 139b AO, 39e EStG / § 9 Abs. 1 und 2 2. BMeldDÜV“****Tabelle „Datenumfang des Datenaustauschs mit dem BZSt gemäß §§ 139b AO, 39e EStG / § 9 Abs. 1 und 2 2. BMeldDÜV“**

Die Schreibweise zum Begriff „IdNr“ wurde jeweils an die 2. BMeldDÜV angepasst. Der Text unter der Tabelle wurde redaktionell angepasst.

**Abschnitt „Übermittlung des Verwaltungskontaktes nach § 139b Absatz 6 und 8 AO / § 9 Abs. 3 2. BMeldDÜV“****Tabelle „Datenumfang der Mitteilung zum Verwaltungskontakt gemäß § 139b Absatz 6 und 8 AO / § 9 Abs. 3 2. BMeldDÜV“**

Die Schreibweise zum Begriff „IdNr“ wurde jeweils an die 2. BMeldDÜV angepasst.

**Abschnitt „Bestandsdatenlieferung zur Staatsangehörigkeit“**

Der Abschnitt „Bestandsdatenlieferung zur Staatsangehörigkeit“ wurde entfernt.

**Abschnitt „Unvollständigkeit eines Datensatzes aufgrund fehlender unstrukturierter Namen nach Anlage 1 der BMGVwV“****Tabelle „Datenumfang der Unvollständigkeit eines Datensatzes aufgrund fehlender unstrukturierter Namen nach Anlage 1 der BMGVwV i. V. m. § 139b Abs. 9 AO und § 6 Abs. 2 BMG“**

Die Schreibweise zum Begriff „IdNr“ wurde an die Rechtsgrundlage angepasst.

### **Abschnitt „Der Ablauf im Detail“**

Für die Anlässe, in denen eine Nachricht 0500, 0502, 0504 oder 0510 verwendet wird, wurden die Aktivitäten an die Standardtitel „**Nachrichtennamen** erstellen und versenden“ und an die Standardbeschreibungen, in denen Informationen zu Autor und Leser, die Nachrichtennummer sowie Hinweise zum Befüllen der Nachricht enthalten sind, angepasst.

Die Anlässe „Wiederzuzug aus dem Ausland“, „Rücknahme einer Abmeldung“, „Rücknahme eines Sterbefalles“ und „Anmeldung nach Abmeldung ‚nach unbekannt‘“ wurden so umgestaltet, dass die Mitteilung, sofern die IdNr bekannt ist, mit IdNr über die Nachricht 0524 erfolgt und, wenn die IdNr nicht bekannt ist, wie im bisherigen Verfahren mit der Nachricht 0500. Die bisherigen Prozesse wurden daher beibehalten und umbenannt. Sie haben nun alle im Titel den Zusatz „ohne IdNr“ und werden nach einer Fallunterscheidung auf den o. g. Prozessen aufgerufen, wenn die IdNr nicht vorhanden ist. Da sie nur im Rahmen der o. g. Anlässe aufgerufen werden, werden sie nun als Teilprozesse bezeichnet und wurden in der Struktur jeweils unter dem aufrufenden Anlass eingerückt.

In den Anlässen, in denen die Person abgemeldet wird oder verzieht und daraufhin bisher die IdNr zu löschen war, wurden die Aktivitäten zur Quittung durch das BZSt und zur Löschung der IdNr entfernt. Betroffen sind die Prozesse „Wegzug in das Ausland“, „Wegzug nach unbekannt“, „Sterbefall“.

### **Teilprozess „Wiederzuzug aus dem Ausland ohne IdNr“**

Der bisherige Prozess „Wiederzuzug aus dem Ausland“ wurde umbenannt in „Teilprozess Wiederzuzug aus dem Ausland ohne IdNr“. Er wird nun aus dem neuen Prozess „Wiederzuzug aus dem Ausland“ aufgerufen, wenn die Meldebehörde die IdNr nicht gespeichert hat.

Die Aktivität „betroffene Person im Melderegister anlegen und VBM erzeugen“ wurde umbenannt in „VBM für betroffene Person vergeben“ und redaktionell angepasst.

Die Aktivität „Anforderung einer IdNr erstellen und versenden“ wurde neu aufgenommen und enthält nun die Informationen zum erstellen und versenden der Nachricht.

Die Fallunterscheidung „Gibt es genau einen ähnlichen Eintrag und ist die betroffene Person abgemeldet?“ wurde aufgenommen.

Die Aktivität „IdNr zuordnen“ wurde neu aufgenommen.

Die bestehende Aktivität „Prüfung auf Feststellung der Personenidentität im BZSt“ wurde hinter der Aktivität „IdNr zuordnen“ eingeordnet und die Dokumentation wurde entsprechend der Prozessänderung beschrieben.

Die Aktivität „IdNr vergeben“ wurde nach der Aktivität „Prüfung auf Feststellung der Personenidentität im BZSt“ eingeordnet und die Dokumentation gemäß Prozessanpassung angepasst.

Im Abschnitt „Verwendung bestimmter Schlüssel“ wird im Bereich „Anforderung einer IdNr“ statt „Wiederzuzug aus dem Ausland“ von „Wiederzuzug aus dem Ausland ohne IdNr“ gesprochen.

Die bisherige Besonderheit „Zuordnung der IdNr“ wurde entfernt, da sie nun im Prozess beschrieben wird.

Der Verweis auf die Testfälle wurde ebenfalls aktualisiert.

### **Anlass „Geburt“**

Die Aktivität „betroffene Person im Melderegister anlegen und VBM erzeugen“ wurde umbenannt in „VBM für betroffene Person vergeben“.

Die Aktivität „Anforderung einer IdNr erstellen und versenden“ wurde neu aufgenommen und enthält nun die Informationen zum erstellen und versenden der Nachricht.

Im Abschnitt „Verwendung bestimmter Schlüssel“ wurde die Pfadangabe zum Element **anforderungsartidnr** präzisiert.

#### **Anlass „Fortschreibung von Daten zur Identifikationsnummer nach § 139b AO“**

Der Anlass „Fortschreibung von Daten zur Identifikationsnummer nach § 139b AO“ wurde hinter dem Anlass „Fortschreibung von Daten zum Geschlecht“ aufgenommen.

#### **Anlass „Fortschreibung von Daten zu Auskunftssperren nach § 51 BMG“**

Die Besonderheiten zu den relevanten Auskunftssperren wurden aufgelöst. Die Informationen wurden in die Befüllungsinformationen in der Prozessbeschreibung übernommen.

#### **Anlass „Korrektur des Sterbedatums“**

Die Aktivität „betroffene Person in der eingegangenen Nachricht identifizieren“ wurde entfernt, da die Identifikation über die IdNr bereits über die Aktivität „Fehlerprüfung“ abgedeckt ist.

Die Aktivität „Prüfung, ob zuvor eine Sterbefallmitteilung mit Schlüssel 04 eingegangen ist“ wurde umbenannt werden in „Prüfung, ob zuvor zur betroffenen Person eine Sterbefallmitteilung mit Schlüssel 04 eingegangen ist“.

Die Frage zur Fallunterscheidung in Prozessmodell wurde redaktionell angepasst.

Die Aktivität „Fehler melden“ wurde umbenannt in „Meldung, dass das Sterbedatum nicht korrigiert wurde“ und redaktionell angepasst.

Die Aktivität „Klärung mit BZSt und ggf. weitere Prozesse“ wurde neu in der Beschreibung aufgenommen. Im Prozessmodell ist sie bereits vorhanden.

#### **Anlass „Fortschreibung von Daten zum vorläufigen Bearbeitungsmerkmal“**

Der Anlass „Fortschreibung von Daten zum vorläufigen Bearbeitungsmerkmal“ wurde hinter dem Anlass „Fortschreibung der Identifikationsnummer nach § 139b AO der beigeschriebenen Person“ eingeordnet.

#### **Anlass „Bestandsdatenlieferung und Quittierung“**

Die Inhalte des Abschnittes zur „Bestandsdatenlieferung zur Staatsangehörigkeit“ wurden entfernt. Der Anlass ist somit nicht mehr relevant.

#### **Anlass „Rücknahme eines Wiederezuzugs aus dem Ausland“**

Die Aktivität „IdNr der betroffenen Person löschen“ wurde entfernt. Stattdessen wurde die Aktivität „Wiederherstellung des Ursprungs Zustands im Melderegister“ aufgenommen.

#### **Teilprozess „Rücknahme einer Abmeldung ohne IdNr“**

Der Prozess „Rücknahme einer Abmeldung“ wurde umbenannt in „Teilprozess Rücknahme einer Abmeldung ohne IdNr“. Er wird nun aus dem Hauptprozess „Rücknahme einer Abmeldung“ nach einer Fallunterscheidung aufgerufen.

Die Aktivität „Rücknahme einer Abmeldung mitteilen“ wurde aufgeteilt in die Aktivitäten „VBM für betroffene Person vergeben“ und „Anforderung einer IdNr erstellen und versenden“ und die Beschreibungen wurden angepasst.

In der Aktivität „Prüfung auf eindeutige Identifikation der betroffenen Person“ wird nun nicht mehr geprüft, ob eine Abmeldung für die betroffene Person vorliegt, da diese Prüfung in eine eigene Aktivität ausgelagert wurde. Die Beschreibung der Aktivität wurde entsprechend angepasst.

Die Aktivität „Meldung, dass kein Datensatz gefunden wurde bzw. dass keine Abmeldung vorliegt, mitteilen“ heißt nun „Meldung, dass kein Datensatz gefunden wurde“. Der entsprechend angepasste und der vom BZSt zu nutzende Fehlercode wird nun angegeben.

Die Aktivitäten „Prüfung, ob zuvor eine Beendigung der Zuständigkeit eingegangen ist“ und „Meldung, dass zuvor keine Beendigung der Zuständigkeit eingegangen ist“ wurden neu aufgenommen.

Im Abschnitt „Verwendung bestimmter Schlüssel“ wurden für die Nachricht 0508 die im Prozess beschriebenen Fehlercodes aktualisiert.

Der Verweis auf die Testfälle wurde ebenfalls aktualisiert.

#### **Teilprozess „Rücknahme eines Sterbefalls ohne IdNr“**

Der Prozess „Rücknahme eines Sterbefalls“ wurde umbenannt in „Teilprozess Rücknahme eines Sterbefalls ohne IdNr“. Er wird nun aus dem neuen Hauptprozess „Rücknahme eines Sterbefalls“ nach einer Fallunterscheidung aufgerufen.

Die Aktivität „Rücknahme eines Sterbefalles mitteilen“ wurde aufgeteilt in die Aktivitäten „VBM für betroffene Person vergeben“ und „Anforderung einer IdNr erstellen und versenden“ und die Beschreibungen wurden angepasst.

Die Aktivität „Meldung, dass kein Datensatz gefunden wurde bzw. dass kein Sterbefall mitgeteilt wurde, mitteilen“ wurde umbenannt in „Meldung, dass kein Datensatz gefunden wurde“ und der vom BZSt zu nutzende Fehlercode wird nun angegeben.

Die Aktivitäten „Prüfung, ob zuvor eine Sterbefallmitteilung mit Schlüssel 04 eingegangen ist“, „Klärung mit BZSt und ggf. weitere Prozesse“ und „Meldung, dass zuvor keine Sterbefallmitteilung mit Schlüssel 04 eingegangen ist“ wurden aufgenommen.

Im Abschnitt „Verwendung bestimmter Schlüssel“ wurden für die Nachricht 0508 die im Prozess beschriebenen Fehlercodes aktualisiert.

Der Verweis auf die Testfälle wurde ebenfalls aktualisiert.

#### **Anlass „Stornierung einer Person“**

In der Aktivität „Stornierung der betroffenen Person im Melderegister durchführen und an das BZSt melden“ wurden die Pfadangaben zu den betroffenen Elementen präzisiert.

#### **Anlass „Anforderung der IdNr zu Korrekturzwecken“**

Die Aktivität „Neues VBM für betroffene Person erzeugen“ wurde umbenannt in „VBM für betroffene Person vergeben“ und die Dokumentation wurde angepasst.

Die Aktivität „Anforderung einer IdNr erstellen und versenden“ wurde neu aufgenommen und enthält nun die Informationen zum Erstellen und Versenden der Nachricht.

#### **Teilprozess „Anmeldung nach Abmeldung ‚nach unbekannt‘ ohne IdNr“ (vorher „Wiederanforderung der IdNr bei Anmeldung nach Abmeldung ‚nach unbekannt‘“)**

Der Anlass „Wiederanforderung der IdNr bei Anmeldung nach Abmeldung ‚nach unbekannt‘“ wurde umbenannt in „Teilprozess Anmeldung nach Abmeldung ‚nach unbekannt‘ ohne IdNr“.

Die Aktivität „betroffene Person im Melderegister anlegen und VBM erzeugen“ wurde aufgeteilt in die Aktivitäten „VBM für betroffene Person vergeben“ und „Anforderung einer IdNr erstellen und versenden“ und die Beschreibungen wurden angepasst.

Die Aktivität „ASP-Prüfung“ wurde hinter der Aktivität „Fehlerprüfung“ eingeordnet.

Die Aktivität „IdNr zuordnen“ wurde neu aufgenommen.

Darüber hinaus wurde die aufgeführte Fallunterscheidung „Gibt es genau einen ähnlichen Eintrag und ist die betroffene Person abgemeldet?“ aufgenommen.

Die Dokumentation der Aktivität „Prüfung auf Feststellung der Personenidentität im BZSt“ wurde redaktionell angepasst.



Die Besonderheit wurde entfernt, da sie nun im Prozess beschrieben ist.

Der Verweis auf die Testfälle wurde ebenfalls aktualisiert.

### **Abschnitt „Datentypen“**

#### **type.BZSt.Bruttomeldedaten**

In der Dokumentation der Kindelemente `steueridentifikation.ehegatte.lebenspartner` und `steueridentifikation.kind` wird nun von „Identifikationsnummer nach § 139b AO“ und „vorläufigem Bearbeitungsmerkmal“ gesprochen.

### **Abschnitt „Die Nachrichten“**

#### **Nachricht 0500**

Der Verweis auf den Prozess „Wiederzuzug aus dem Ausland“ wurde geändert in einen Verweis auf den „Teilprozess Wiederzuzug aus dem Ausland ohne IdNr“.

Der Verweis auf den Prozess „Rücknahme einer Abmeldung“ wurde geändert in einen Verweis auf den „Teilprozess Rücknahme einer Abmeldung ohne IdNr“.

Der Verweis auf den Prozess „Rücknahme eines Sterbefalls“ wurde geändert in einen Verweis auf den „Teilprozess Rücknahme eines Sterbefalls ohne IdNr“.

Der Verweis auf den Prozess „Wiederanforderung der IdNr bei Anmeldung nach Abmeldung ‚nach unbekannt‘“ wurde geändert in einen Verweis auf den „Teilprozess Anmeldung nach Abmeldung ‚nach unbekannt‘ ohne IdNr“.

#### **Nachricht 0501**

Der Verweis auf den Prozess „Wiederzuzug aus dem Ausland“ wurde geändert in einen Verweis auf den „Teilprozess Wiederzuzug aus dem Ausland ohne IdNr“.

Der Verweis auf den Prozess „Rücknahme einer Abmeldung“ wurde geändert in einen Verweis auf den „Teilprozess Rücknahme einer Abmeldung ohne IdNr“.

Der Verweis auf den Prozess „Rücknahme eines Sterbefalls“ wurde geändert in einen Verweis auf den „Teilprozess Rücknahme eines Sterbefalls ohne IdNr“.

Der Verweis auf den Prozess „Wiederanforderung der IdNr bei Anmeldung nach Abmeldung ‚nach unbekannt‘“ wurde geändert in einen Verweis auf den „Teilprozess Anmeldung nach Abmeldung ‚nach unbekannt‘ ohne IdNr“.

#### **Nachricht 0524**

Die Nachricht wurde neu aufgenommen, um die Mitteilung der Zuständigkeit mitzuteilen, wenn der Meldebehörde die IdNr vorliegt.

#### **Nachricht 0525**

Die Nachricht 0525 zur „Bestandsdatenlieferung zur Staatsangehörigkeit“ wurde entfernt.

### **Kapitel „Datenübermittlung an die Datenstelle der Rentenversicherung“**

#### **Abschnitt „Der Ablauf im Detail“**

#### **Anlass „Fortschreibung von Daten zur Identifikationsnummer nach § 139b AO“**

Der Anlass „Fortschreibung von Daten zur Identifikationsnummer nach § 139b AO“ wurde hinter dem Anlass „Fortschreibung von Daten zum Geschlecht“ aufgenommen.

#### **Anlass „Fortschreibung der IdNr der beigeschriebenen Person“**

Der Anlass wurde umbenannt in „Fortschreibung der Identifikationsnummer nach § 139b AO der beigeschriebenen Person“ und hinter dem Anlass „Sterbefall“ eingeordnet.

#### **Anlass „Fortschreibung von Daten zum vorläufigen Bearbeitungsmerkmal“**

Hinter dem Anlass „Fortschreibung der Identifikationsnummer nach § 139b AO der beigeschriebenen Person“ wurde nun der Anlass „Fortschreibung von Daten zum vorläufigen Bearbeitungsmerkmal“ eingeordnet.

### **Kapitel „Datenübermittlung an das Bundesamt für Justiz“**

#### **Abschnitt „Der Ablauf im Detail“**

#### **Anlass „Fortschreibung von Daten zur Identifikationsnummer nach § 139b AO“**

Der Anlass „Fortschreibung von Daten zur Identifikationsnummer nach § 139b AO“ wurde hinter dem Anlass „Fortschreibung von Daten zum Geschlecht“ aufgenommen.

#### **Anlass „Fortschreibung der Identifikationsnummer nach § 139b AO der beigeschriebenen Person“**

Der Anlass wurde umbenannt in „Fortschreibung der Identifikationsnummer nach § 139b AO der beigeschriebenen Person“ unter hinter dem Anlass „Sterbefall“ eingeordnet.

#### **Anlass „Fortschreibung von Daten zum vorläufigen Bearbeitungsmerkmal“**

Hinter dem Anlass „Fortschreibung der Identifikationsnummer nach § 139b AO der beigeschriebenen Person“ wurde nun der Anlass „Fortschreibung von Daten zum vorläufigen Bearbeitungsmerkmal“ eingeordnet.

### **Kapitel „XMeldIT – Format zur Belieferung zentraler Register“**

#### **Abschnitt „Übersicht über den Ablauf“**

Die Identifikationsnummer nach § 139b AO wurde in der Zeile 9 nach dem Geschlecht (Zeile 8) aufgenommen. Die weiteren Zeilenangaben wurden entsprechend neu nummeriert.

In der Zeile 24 (nach neuer Nummerierung) verbleibt das VBM.

#### **Abschnitt „Datentypen“**

##### **type.XMeldIT.Kind**

Die Dokumentation des Elements `steueridentifikation` wurde bzgl. der Schreibweise zur Idnr angepasst.

##### **type.xmeldit.natuerlicheperson**

Die Dokumentation des Elements `steueridentifikation` wurde redaktionell angepasst.

### **Kapitel „Datenübermittlung an die Landesrundfunkanstalten“**

#### **Abschnitt „Der Ablauf im Detail“**

#### **Anlass „Fortschreibung von Daten zur Identifikationsnummer nach § 139b AO“**

Der Anlass „Fortschreibung von Daten zur Identifikationsnummer nach § 139b AO“ wurde hinter dem Anlass „Fortschreibung von Daten zum Geschlecht“ aufgenommen.

**Anlass „Fortschreibung der Identifikationsnummer nach § 139b AO der beigeschriebenen Person“**

Der Anlass wurde umbenannt in „Fortschreibung der Identifikationsnummer nach § 139b AO der beigeschriebenen Person“ unter hinter dem Anlass „Sterbefall“ eingeordnet.

**Anlass „Fortschreibung von Daten zum vorläufigen Bearbeitungsmerkmal“**

Hinter dem Anlass „Fortschreibung der Identifikationsnummer nach § 139b AO der beigeschriebenen Person“ wurde nun der Anlass „Fortschreibung von Daten zum vorläufigen Bearbeitungsmerkmal“ eingeordnet.

**Kapitel „Datenübermittlung an die Statistischen Landesämter“****Abschnitt „Der Ablauf im Detail“****Anlass „Fortschreibung von Daten zur Identifikationsnummer nach § 139b AO“**

Der Anlass „Fortschreibung von Daten zur Identifikationsnummer nach § 139b AO“ wurde hinter dem Anlass „Fortschreibung von Daten zum Geschlecht“ aufgenommen.

**Anlass „Fortschreibung der Identifikationsnummer nach § 139b AO der beigeschriebenen Person“**

Der Anlass wurde umbenannt in „Fortschreibung der Identifikationsnummer nach § 139b AO der beigeschriebenen Person“ unter hinter dem Anlass „Sterbefall“ eingeordnet.

**Anlass „Fortschreibung von Daten zum vorläufigen Bearbeitungsmerkmal“**

Hinter dem Anlass „Fortschreibung der Identifikationsnummer nach § 139b AO der beigeschriebenen Person“ wurde nun der Anlass „Fortschreibung von Daten zum vorläufigen Bearbeitungsmerkmal“ eingeordnet.

**Kapitel „Datenübermittlung an das Kraftfahrt-Bundesamt“****Abschnitt „Der Ablauf im Detail“****Anlass „Fortschreibung von Daten zur Identifikationsnummer nach § 139b AO“**

Der Anlass „Fortschreibung von Daten zur Identifikationsnummer nach § 139b AO“ wurde hinter dem Anlass „Fortschreibung von Daten zum Geschlecht“ aufgenommen.

**Anlass „Fortschreibung der Identifikationsnummer nach § 139b AO der beigeschriebenen Person“**

Der Anlass wurde umbenannt in „Fortschreibung der Identifikationsnummer nach § 139b AO der beigeschriebenen Person“ unter hinter dem Anlass „Sterbefall“ eingeordnet.

**Anlass „Fortschreibung von Daten zum vorläufigen Bearbeitungsmerkmal“**

Hinter dem Anlass „Fortschreibung der Identifikationsnummer nach § 139b AO der beigeschriebenen Person“ wurde nun der Anlass „Fortschreibung von Daten zum vorläufigen Bearbeitungsmerkmal“ eingeordnet.

**Kapitel „Datenaustausch mit den öffentlich-rechtlichen Religionsgesellschaften“****Abschnitt „Der Ablauf im Detail“****Anlass „Fortschreibung von Daten zur Identifikationsnummer nach § 139b AO“**

Der Anlass „Fortschreibung von Daten zur Identifikationsnummer nach § 139b AO“ wurde hinter dem Anlass „Fortschreibung von Daten zum Geschlecht“ aufgenommen.

**Anlass „Fortschreibung der Identifikationsnummer nach § 139b AO der beigeschriebenen Person“**

Der Anlass wurde umbenannt in „Fortschreibung der Identifikationsnummer nach § 139b AO der beigeschriebenen Person“ unter hinter dem Anlass „Sterbefall“ eingeordnet.

**Anlass „Fortschreibung von Daten zum vorläufigen Bearbeitungsmerkmal“**

Hinter dem Anlass „Fortschreibung der Identifikationsnummer nach § 139b AO der beigeschriebenen Person“ wurde nun der Anlass „Fortschreibung von Daten zum vorläufigen Bearbeitungsmerkmal“ eingeordnet.

**Kapitel „Datenaustausch mit dem Ausländerzentralregister“**

**Abschnitt „Der Ablauf im Detail“**

**Anlass „Fortschreibung von Daten zur Identifikationsnummer nach § 139b AO“**

Der Anlass „Fortschreibung von Daten zur Identifikationsnummer nach § 139b AO“ wurde hinter dem Anlass „Fortschreibung von Daten zum Geschlecht“ aufgenommen.

**Anlass „Fortschreibung der Identifikationsnummer nach § 139b AO der beigeschriebenen Person“**

Der Anlass wurde umbenannt in „Fortschreibung der Identifikationsnummer nach § 139b AO der beigeschriebenen Person“ unter hinter dem Anlass „Sterbefall“ eingeordnet.

**Anlass „Fortschreibung von Daten zum vorläufigen Bearbeitungsmerkmal“**

Hinter dem Anlass „Fortschreibung der Identifikationsnummer nach § 139b AO der beigeschriebenen Person“ wurde nun der Anlass „Fortschreibung von Daten zum vorläufigen Bearbeitungsmerkmal“ eingeordnet.

**Kapitel „Datenaustausch mit den Verwaltungsportalen“**

**Abschnitt „Übersicht über den Ablauf“**

**Abschnitt „Abruf eines vorausgefüllten Meldescheins gemäß § 23a Abs. 1 BMG i. V. m. § 9 Abs. 1 BMeldDigiV“**

**Tabelle „Datenumfang für den vorausgefüllten Meldeschein gemäß § 23a Abs. 1 BMG i. V. m. § 9 Abs. 1 BMeldDigiV“**

In Tabelle „Datenumfang für den vorausgefüllten Meldeschein gemäß § 23a Abs. 1 BMG i. V. m. § 9 Abs. 1 BMeldDigiV“ wurde die Identifikationsnummer in Zeile 8 aufgenommen. Die weiteren Zeilen wurden entsprechend neu nummeriert. Die Referenzen auf die Rechtsgrundlagen wurden ebenfalls aktualisiert.

**Abschnitt „Datentypen“**

**type.VorausgefüllterMeldeschein.Personendaten**

Das optionale Element `idNr` vom Typ `xiid:Identifikationsnummer` wurde in den Datentyp `type.VorausgefüllterMeldeschein.Personendaten` aufgenommen.

**Anhang „Codelisten“**

**Schlüsseltabelle „BZSt Anforderung IdNr“**

In der Beschreibung der Codeliste wird nun von Identifikationsnummer nach § 139b AO gesprochen.

**Schlüsseltabelle „BZSt Anlass Zuständigkeit mit IdNr“**

Die Codeliste „BZSt Anlass Zuständigkeit mit IdNr“ wurde neu erstellt.

**Schlüsseltabelle „XMeldIT Änderungsart“**

Die Schlüssel

- 387 = „Eintragung einer Identifikationsnummer nach § 139b AO“
- 388 = „Änderung einer Identifikationsnummer nach § 139b AO“
- 389 = „Löschung einer Identifikationsnummer nach § 139b AO“

wurden in die Schlüsseltabelle „XMeldIT Änderungsart“ aufgenommen.

**Schlüsseltabelle „XMeld Datenübermittlungsanlässe“**

Die Werte der Codes 26 und 27 wurden an die Namen der entsprechenden Anlässe angepasst.

**Schlüsseltabelle „XMeld-Nachrichten“**

Für die Nachricht 0524 wurde ein Code 0524 in die Schlüsseltabelle „XMeld-Nachrichten“ aufgenommen.

Der Code 0525 wurde aus der Schlüsseltabelle „XMeld-Nachrichten“ entfernt.

**Anhang „DVDV-unterstützte Dienste und WSDL-Vorlagedateien“****Dienst „BzstBestandsdaten“**

Der Dienst *BzstBestandsdaten* wurde entfernt.

**Dienst „Bzst“**

Die Nachricht 0524 wurde dem Dienst *Bzst* zugeordnet.



## II.2 Grundsätze zu OSCI–XMeld



In diesem Abschnitt werden Grundsätze definiert, die über die gesamte OSCI–XMeld-Spezifikation hinweg gelten. Grundsätze, die sowohl in OSCI–XMeld als auch in den anderen Fachmodulen des Standards XInnere gelten sind in [Kapitel II.12 auf Seite 265](#) beschrieben.

### II.2.1 Grundsätze den Versionswechsel betreffend

#### II.2.1.1 Historische Nachrichtennummern zur Referenzierung im Folge-release

Die Nachrichtennummer der Nachrichten, die zu einer XMeld-Version gelöscht werden, bleiben noch in der Folgeversion in der Schlüsselstabelle [Abschnitt V.B.3.55, „XMeld-Nachrichten“](#) enthalten, damit eine Referenzierung auf den Nachrichtentyp noch für eine Übergangsphase erfolgen kann. Ausnahmen von dieser Regel sind möglich, sofern die Versendung der betroffenen Nachricht anderen rechtlichen Fristen unterliegt.

### II.2.2 Umgang mit optionalen Nachrichtenelementen in der Datenübermittlung

Elemente einer OSCI–XMeld-Nachricht sind i. d. R. dann optional, wenn die mit den Elementen zu übermittelnden Daten dem Autor der Nachricht nicht regelhaft vorliegen. Darüber hinaus treten optionale Elemente auf, wenn die zugrundeliegenden Datentypen in mehreren Kommunikationsszenarien verwendet werden und die Elemente nicht in allen Kontexten zu übermitteln sind.

Optionale Elemente sind, sofern die Daten dem Autor der Nachricht bekannt sind und die Übermittlung der Daten rechtlich vorgesehen ist, zwingend zu übermitteln. Ausnahmen von dieser Regel müssen im jeweiligen Kontext bei den Elementen formuliert werden.

Die Rückweisung einer Nachricht aufgrund des Fehlens eines optionalen Elements ist nicht zulässig. Es sei denn, die Spezifikation macht explizite Vorgaben zur Übermittlung des Elements innerhalb eines bestimmten Kontextes.

#### II.2.2.1 Umgang mit optionalen name-Elementen in Code-Datentypen

In Code-Datentypen aus dem Fachmodul OSCI–XMeld und aus in OSCI–XMeld genutzten externen Inhalten wie beispielsweise dem XInnere-Basismodul kann neben dem mandatorischen Element `code` auch ein Element `name` vorkommen. Wenn dieses optional ist und keine Dokumentation vorliegt, die dieses Element für die Datenübermittlung vorsieht, ist es in OSCI–XMeld nicht zu übermitteln.

Die Übermittlung eines solchen Elements rechtfertigt keine Rückweisung, da der Inhalt des Elements `code` ausschlaggebend ist und der Inhalt des Elements `name` ignoriert werden kann. Elemente mit der Bezeichnung `name` in Code-Datentypen können in einzelnen Anlässen in den Fachkapiteln zusätzlich zum Element mit der Bezeichnung `code` zur Übermittlung vorgegeben werden.

## II.2.3 Rückweisung nicht konformer Nachrichten

Für die Rückweisung nicht konformer Nachrichten gelten die im XInneres-Basismodul in Kapitel 4.1 „Die Rückweisung von Nachrichten“ beschriebenen Regelungen (siehe XInneres-Basismodul 11 [www.osci.de/xinneres/](http://www.osci.de/xinneres/)).

In diesem Abschnitt werden die zur Spezifikationskonformität-XMeld gehörenden Regelungen definiert und die Regelungen aus dem XInneres-Basismodul präzisiert, die für die gesamte OSCI-XMeld-Spezifikation gelten und automatisiert ohne Datenbankbezug geprüft werden können. Weitere Regelungen, die mit oder ohne Datenbankbezug geprüft werden können, dürfen in den Fachkapiteln beschrieben werden. Diese Regelungen gelten dann für alle Kommunikationsteilnehmer im Kontext des Fachkapitels.

Nachrichten, die gegen die Regeln der Spezifikationskonformität-allgemein, oder der Spezifikationskonformität-XMeld verstoßen,

- **dürfen** vom Leser **nicht** verarbeitet werden und
- **müssen** an den Autor zurückgesandt werden.

Der Autor **muss** die Rückweisungsnachricht entgegennehmen.

### II.2.3.1 Keine melderechtlichen Vorgänge in der Zukunft

Es darf grundsätzlich keine Datenübermittlung zu melderechtlichen Vorgängen stattfinden, die ein in der Zukunft liegendes Datum enthalten.

Hiervon nicht betroffen sind Daten, die eine Befristung dokumentieren.

### II.2.3.2 Regelungen zur Übermittlung von Pflichtelementen

Es gelten die Regelungen aus dem XInneres-Basismodul in Kapitel 1.8 „Regelungen zur Übermittlung von Pflichtelementen (Verbindlich)“ (siehe XInneres-Basismodul 11 [www.osci.de/xinneres/](http://www.osci.de/xinneres/)).

Von der im XInneres-Basismodul beschriebenen Regelung zu Ausnahmen wird im XInneres-Fachmodul XMeld kein Gebrauch gemacht.

### II.2.3.3 Regelungen zum Ereigniszeitpunkt

Ein in einer Nachricht übermittelter Ereigniszeitpunkt darf nicht nach dem Erstellungszeitpunkt der Nachricht liegen.

Zum technischen Verfahren zur Rückweisung von OSCI-XMeld-Nachrichten an den ursprünglichen Autor wird auf [Abschnitt II.5.3 auf Seite 209](#) sowie auf XInneres-Basismodul in Kapitel 4.1 „Die Rückweisung von Nachrichten“ (siehe XInneres-Basismodul 11 [www.osci.de/xinneres/](http://www.osci.de/xinneres/)) verwiesen.

## II.2.4 Verwendung von Schlüsseltabellen

Für Schlüsseltabellen, die in OSCI-XMeld mittels eines Code-Datentyps 3 oder 4 eingebunden werden, ist die aktuell gültige, im XRepository bereitgestellte Version zu nutzen, sofern nicht für einzelne Schlüsseltabellen explizit andere Regelungen benannt sind.

## II.2.5 Versionshistorie

In diesem Abschnitt wird die Versionshistorie des Kapitels [Kapitel II.2, Grundsätze zu OSCI-XMeld](#) zur jeweiligen XMeld-Version beschrieben.



Für eine vollständige Versionshistorie sei auf [Anhang V.G, Versionshistorie](#) verwiesen.

### **II.2.5.1 Release *OSCI–XMeld 25.05***



## II.3 Das Informationsmodell



### II.3.1 Ausgangssituation und Zielsetzung

Dieses Kapitel beschreibt die grundlegenden Datentypen von OSCI–XMeld. Die Datentypen bauen auf dem Datensatz für das Meldewesen (DSMeld) auf und kombinieren die DSMeld-Felder zu größeren melderechtlichen Informationseinheiten. Diese umfassen Basistypen, Datentypen nach dem Bundesmeldegesetz sowie Schlüssel Tabellen und Datentypen für die Übermittlung von Schlüsselwerten.

### II.3.2 Die Basistypen

Einige Datentypen können mit den XML-Standardtypen nicht dargestellt werden. Sie werden daher in der Spezifikation selbst definiert. Die zugehörigen Datentypen sind als `simpleType` in der XML-Schema-Datei `xmeld-basistypen.xsd` zu finden.

#### II.3.2.1 Doktorgrad

Typ: `type.Doktorgrad`

Dieser Datentyp erlaubt die Angabe von Doktorgraden. Es sind nur diejenigen Doktorgrade anzugeben, die in Pässe eingetragen werden dürfen. Sind mehrere Doktorgrade anzugeben, so sind sie durch ein Leerzeichen zu trennen.

Dieser Typ ist eine Einschränkung des Basistyps `datatypeC` (siehe [Abschnitt II.13.2 auf Seite 270](#)).

##### II.3.2.1.1 Nutzung des Datentyps

Dieser Typ kann in den folgenden Nachrichten übermittelt werden: 0085, 0091, 0092, 0095, 0096, 0097, 0098, 0197, 0201, 0202, 0203, 0206, 0221, 0223, 0224, 0301, 0430, 0500, 0502, 0503, 0504, 0508, 0510, 0515, 0516, 0518, 0519, 0523, 0524, 0533, 0600, 0601, 0602, 0603, 0604, 0855, 1000, 1001, 1100, 1322, 1331, 1333, 1400, 1499, 1500, 1600, 1601, 1603, 1604, 1650, 1651, 1652, 1653, 1701, 1703, 1704, 1707, 1710

#### II.3.2.2 Erlaubte Repräsentation von Literalen des Typs `xs:boolean`

Laut W3C-Spezifikation ist der Wertebereich für ein Kindelement des Typs `xs:boolean` wie folgt definiert:

##### 3.2.2.1 Lexical representation

*An instance of a datatype that is defined as `boolean` can have the following legal literals {true, false, 1, 0}.*

OSCI–XMeld übernimmt diese Regelung unverändert. Überall, wo in der Spezifikation von dem Wert `true` die Rede ist, kann also auch der Wert `1` stehen. Entsprechend kann dort, wo von `false` die Rede ist, der Wert `0` verwendet werden.

## **II.3.3 Die Datentypen nach dem Bundesmeldegesetz**

Im Folgenden werden die Datentypen beschrieben, die die Daten nach dem Bundesmeldegesetz und dem DSMeld abbilden. Die Darstellung übernimmt die Reihenfolge der Daten des § 3 BMG.

### **II.3.3.1 Datentypen zu Namen und Doktorgraden**

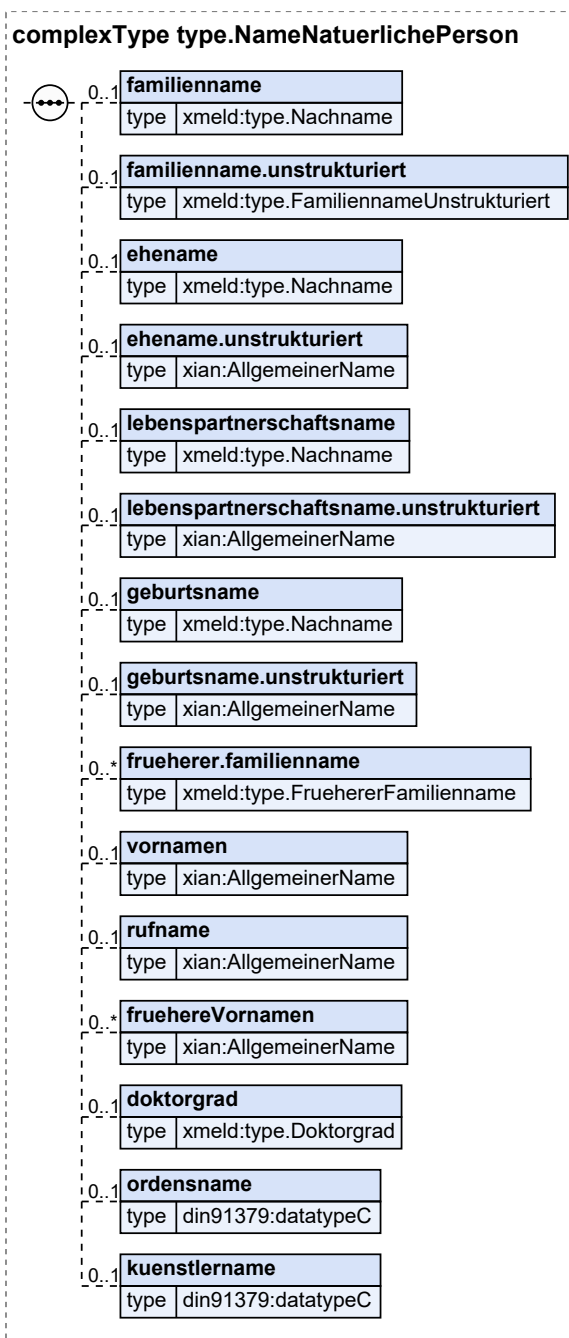
Im Folgenden werden die Datentypen zur Übermittlung von Namensangaben der betroffenen Person nach § 3 Abs. 1 Nr. 1 - 5 BMG beschrieben.

#### **II.3.3.1.1 Namen einer Person**

Typ: `type.NameNatuerlichePerson`

Mit diesem Datentyp werden die Informationen zu Namen einer Person abgebildet.

Abbildung II.3.1. type.NameNatuerlichePerson



Kindelemente von type.NameNatuerlichePerson				
Kindelement	Typ	Anz.	Ref.	Seite
<b>familienname</b>	<code>type.Nachname</code>	<b>0..1</b>	<a href="#">II.3.3.1.2</a>	<a href="#">45</a>
Mit diesem Element wird der aktuelle Familienname einer Person in strukturierter Form übermittelt.				
<b>familienname.unstrukturiert</b>	<code>type.FamiliennameUnstrukturiert</code>	<b>0..1</b>	<a href="#">II.3.3.1.3</a>	<a href="#">46</a>

Kindelemente von <code>type.NameNatuerlichePerson</code>				
Kindelement	Typ	Anz.	Ref.	Seite
Mit diesem Element wird der aktuelle Familienname einer Person in unstrukturierter Form übermittelt.				
Wenn es sich bei dem Namen um einen Blocknamen handelt, wird der vollständige Name als Nachname der Person übermittelt, während für den Vornamen statt einer Zeichenkette das Kindelement <b>nichtVorhanden</b> verwendet wird, um auszudrücken, dass die Person zu Recht keinen Vornamen führt.				
<b>ehename</b>	<code>type.Nachname</code>	0..1	II.3.3.1.2	45
Mit diesem Element wird der Ehename der Person in strukturierter Form übermittelt.				
<b>ehename.unstrukturiert</b>	<code>AllgemeinerName</code>	0..1	II.13.1	269
Mit diesem Element wird der Ehename der Person in unstrukturierter Form übermittelt.				
<b>lebenspartnerschaftsname</b>	<code>type.Nachname</code>	0..1	II.3.3.1.2	45
Mit diesem Element wird der Lebenspartnerschaftsname der Person in strukturierter Form übermittelt.				
<b>lebenspartnerschaftsname.unstrukturiert</b>	<code>AllgemeinerName</code>	0..1	II.13.1	269
Mit diesem Element wird der Lebenspartnerschaftsname der Person in unstrukturierter Form übermittelt.				
<b>geburtsname</b>	<code>type.Nachname</code>	0..1	II.3.3.1.2	45
Mit diesem Element wird der Geburtsname einer Person in strukturierter Form übermittelt.				
<b>geburtsname.unstrukturiert</b>	<code>AllgemeinerName</code>	0..1	II.13.1	269
Mit diesem Element wird der Geburtsname einer Person in unstrukturierter Form übermittelt.				
<b>frueherer.familienname</b>	<code>type.FruehererFamilienname</code>	0..n	II.3.3.1.4	47
Mit diesem Element wird ein früherer Familienname in strukturierter und unstrukturierter Darstellung übermittelt.				
Die Änderung eines Geburtsnamens durch Adoption wird nicht als Namensänderung behandelt.				
<b>vornamen</b>	<code>AllgemeinerName</code>	0..1	II.13.1	269
Mit diesem Element werden die Vornamen der Person übermittelt. Alle Vornamen sind - durch Leerzeichen getrennt - im Kindelement <b>name</b> anzugeben; in der Reihenfolge, wie sie in einer deutschen Personenstandsurkunde eingetragen sind. Bei Ausländern ohne deutsche Personenstandsurkunde ist die Eintragung im Pass maßgebend.				
Das Kindelement <b>name</b> darf nur fehlen, wenn durch den Schalter <b>nichtVorhanden</b> angezeigt wird, dass ein Vorname zu Recht nicht vorhanden ist.				
<b>rufname</b>	<code>AllgemeinerName</code>	0..1	II.13.1	269
Mit diesem Element wird der gebräuchliche Vorname der betroffenen Person übermittelt (siehe DSMeld-Blatt 0302).				
<b>fruehereVornamen</b>	<code>AllgemeinerName</code>	0..n	II.13.1	269
Mit diesem Element werden die Vornamen übermittelt, die die betroffene Person vor Änderung des Vornamens (falls es eine solche gegeben hat) geführt hat.				
<b>doktorgrad</b>	<code>type.Doktorgrad</code>	0..1	II.3.2.1	41
Mit diesem Element werden die Doktorgrade einer Person übermittelt.				
Es sind nur diejenigen Doktorgrade anzugeben, die in Pässe eingetragen werden dürfen. Zulässig sind: „DR.“, „Dr.“, „DR.HC.“, „Dr.hc.“, „Dr.EH.“ und „Dr.eh.“				
Sind mehrere Doktorgrade anzugeben, so sind sie durch ein Leerzeichen zu trennen.				
<b>ordensname</b>	<code>datatypeC</code>	0..1	II.13.2	270
Mit diesem Element wird der Ordensname der betroffenen Person übermittelt.				
<b>kuenstlername</b>	<code>datatypeC</code>	0..1	II.13.2	270
Mit diesem Element wird der Künstlername der betroffenen Person übermittelt.				

### II.3.3.1.1.1 Nutzung des Datentyps

Dieser Typ kann in den folgenden Nachrichten übermittelt werden: [0600](#), [0601](#), [0602](#), [0603](#), [0604](#), [1322](#), [1333](#), [1500](#), [1600](#), [1601](#), [1603](#), [1604](#), [1650](#), [1651](#), [1652](#), [1653](#)

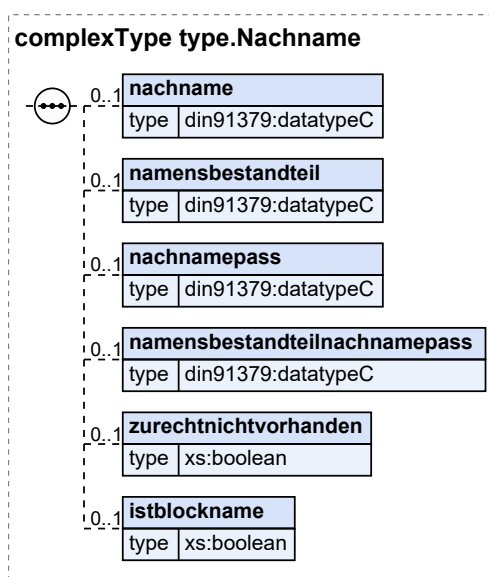
Von diesem Typ leiten ab: [type.Anmeldung.Identifikation.NameNatuerlichePerson](#), [type.BZSt.Abruf.Anfrage.Name](#), [type.BZSt.Abruf.Antwort.Name](#), [type.Fortschreibung.Identifikation.NameNatuerlichePerson](#), [type.Kirche.IdentifikationNamePerson](#), [type.Kirche.NameFamilienangehoerige](#), [type.Melderegisterauskunft.Name](#), [type.NameNatuerlichePerson.GesetzlicherVertreter](#), [type.NameNatuerlichePerson.Kind](#), [type.NameNatuerlichePerson.Partner](#), [type.NameNatuerlichePersonAktuell](#), [type.bzst.name](#)

### II.3.3.1.2 Strukturierter Nachname

Typ: `type.Nachname`

Mit diesem Datentyp wird die strukturierte Form des Nachnamens abgebildet.

Abbildung II.3.2. `type.Nachname`



Kindelemente von <code>type.Nachname</code>				
Kindelement	Typ	Anz.	Ref.	Seite
<b>nachname</b>	<code>datatypeC</code>	<b>0..1</b>	<a href="#">II.13.2</a>	<a href="#">270</a>
Mit diesem Element wird der Hauptbestandteil eines Nachnamens übermittelt.				
Dieses Element darf nur dann fehlen, wenn das Element <b>zurechnichtvorhanden</b> entsprechend angibt, dass der Nachname zu Recht nicht vorhanden ist.				
<b>namensbestandteil</b>	<code>datatypeC</code>	<b>0..1</b>	<a href="#">II.13.2</a>	<a href="#">270</a>
Mit diesem Element wird der Namensbestandteil zum Namen übermittelt..				
<b>nachnamepass</b>	<code>datatypeC</code>	<b>0..1</b>	<a href="#">II.13.2</a>	<a href="#">270</a>
Mit diesem Element wird ein vom Namen nach deutschem Recht abweichender Nachname im ausländischen Pass übermittelt.				

Kindelemente von <code>type.Nachname</code>				
Kindelement	Typ	Anz.	Ref.	Seite
<b>namensbestandteilnachnamepass</b>	<code>datatypeC</code>	<b>0..1</b>	<a href="#">II.13.2</a>	<a href="#">270</a>
Mit diesem Element wird der Namensbestandteil zum Namen nach Pass übermittelt.				
<b>zurechnichtvorhanden</b>	<code>xs:boolean</code>	<b>0..1</b>		
<p>Mit diesem Element wird angezeigt, dass diese Namenskomponente zu Recht nicht vorhanden ist.</p> <p>Die Angabe dieses Attributes ist nur für folgende Nachnamen sinnvoll:</p> <ul style="list-style-type: none"> <li>• aktueller Familienname</li> <li>• Familienname vor Änderung</li> <li>• Geburtsname</li> </ul> <p>In allen anderen Fällen wird es ignoriert.</p> <p>In diesem Element/Attribut ist nur Wert „true“ zulässig (fixed-Wert).</p>				
<b>istblockname</b>	<code>xs:boolean</code>	<b>0..1</b>		
<p>Mit diesem Element wird angezeigt, dass es sich bei dem Nachnamen um einen Blocknamen handelt.</p> <p>In diesem Element/Attribut ist nur Wert „true“ zulässig (fixed-Wert).</p> <p><b>Umsetzungshinweise:</b></p> <p>In diesem Fall muss der Vorname als „zu Recht nicht vorhanden“ gekennzeichnet werden.</p>				

### II.3.3.1.2.1 Nutzung des Datentyps

Dieser Typ kann in den folgenden Nachrichten übermittelt werden: [0001](#), [0002](#), [0003](#), [0006](#), [0014](#), [0040](#), [0063](#), [0064](#), [0065](#), [0066](#), [0067](#), [0068](#), [0069](#), [0070](#), [0074](#), [0075](#), [0081](#), [0085](#), [0088](#), [0089](#), [0090](#), [0091](#), [0092](#), [0093](#), [0094](#), [0095](#), [0096](#), [0097](#), [0098](#), [0099](#), [0100](#), [0103](#), [0104](#), [0105](#), [0106](#), [0197](#), [0198](#), [0201](#), [0202](#), [0203](#), [0204](#), [0206](#), [0221](#), [0223](#), [0224](#), [0300](#), [0301](#), [0500](#), [0502](#), [0503](#), [0504](#), [0508](#), [0510](#), [0515](#), [0516](#), [0518](#), [0519](#), [0523](#), [0524](#), [0533](#), [0534](#), [0535](#), [0536](#), [0557](#), [0600](#), [0601](#), [0602](#), [0603](#), [0604](#), [0855](#), [0905](#), [1000](#), [1001](#), [1002](#), [1003](#), [1004](#), [1005](#), [1009](#), [1010](#), [1100](#), [1322](#), [1331](#), [1333](#), [1400](#), [1499](#), [1500](#), [1600](#), [1601](#), [1603](#), [1604](#), [1610](#), [1612](#), [1650](#), [1651](#), [1652](#), [1653](#), [1701](#), [1703](#), [1704](#), [1707](#), [1710](#)

Von diesem Typ leiten ab: [type.BZR.Nachname](#), [type.KBA.Nachname](#)

### II.3.3.1.3 Unstrukturierter Familienname

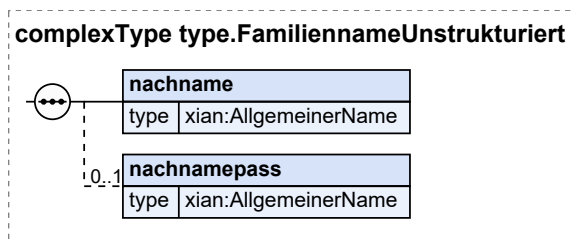
Typ: `type.FamiliennameUnstrukturiert`

Mit diesem Datentyp werden die vollständigen Informationen zum Familiennamen in unstrukturierter Form abgebildet. Der Familienname wird in der Regel im mandatorischen Kindelement **nachname** übermittelt.

Das Kindelement **nachnamepass** ist für folgenden Kontext vorgesehen: Für die Schreibweise des Namens von Ausländern ist die Eintragung im Pass maßgebend. Führt ein Ausländer nach deutschem Recht einen anderen als den im ausländischen Pass angegebenen Familiennamen und kann eine Änderung des Passes aus rechtlichen oder tatsächlichen Gründen nicht vorgenommen werden, so wird der nach deutschem Recht zu führende Familienname im Element **nachname**, der im Pass eingetragene Familienname in im Element "nachnamepass" angegeben (vgl. DSMeld-Blätter 0101 und 0101a).



Abbildung II.3.3. type.FamiliennameUnstrukturiert



Kindelemente von type.FamiliennameUnstrukturiert				
Kindelement	Typ	Anz.	Ref.	Seite
nachname	AllgemeinerName	1	II.13.1	269
Mit diesem Element wird die gewöhnliche Schreibweise des Nachnamens in unstrukturierter Form übermittelt.				
nachnamepass	AllgemeinerName	0..1	II.13.1	269
Mit diesem Element wird ein vom Namen nach deutschem Recht abweichender Nachname im ausländischen Pass übermittelt.				

#### II.3.3.1.3.1 Nutzung des Datentyps

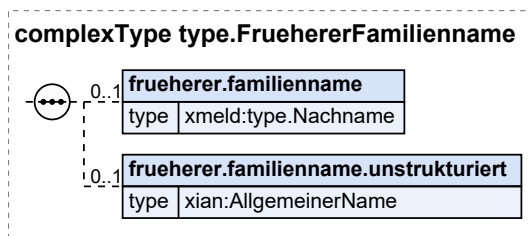
Dieser Typ kann in den folgenden Nachrichten übermittelt werden: 0001, 0002, 0003, 0006, 0014, 0040, 0063, 0064, 0065, 0066, 0067, 0068, 0069, 0070, 0074, 0075, 0081, 0085, 0088, 0089, 0090, 0091, 0092, 0093, 0094, 0095, 0096, 0097, 0098, 0099, 0100, 0103, 0104, 0105, 0106, 0197, 0198, 0201, 0202, 0203, 0204, 0206, 0221, 0223, 0224, 0300, 0301, 0500, 0502, 0503, 0504, 0508, 0510, 0515, 0516, 0518, 0519, 0523, 0524, 0533, 0535, 0536, 0557, 0600, 0601, 0602, 0603, 0604, 0855, 0905, 1000, 1001, 1002, 1003, 1004, 1005, 1009, 1010, 1100, 1322, 1331, 1333, 1400, 1499, 1500, 1600, 1601, 1603, 1604, 1610, 1612, 1650, 1651, 1652, 1653, 1701, 1703, 1704, 1707, 1710

#### II.3.3.1.4 Früherer Familienname einer Person

Typ: type.FruehererFamilienname

Mit diesem Datentyp werden die Informationen zum früheren Familiennamen einer Person abgebildet.

Abbildung II.3.4. type.FruehererFamilienname



Kindelemente von type.FruehererFamilienname				
Kindelement	Typ	Anz.	Ref.	Seite
frueherer.familienname	type.Nachname	0..1	II.3.3.1.2	45

Kindelemente von <code>type.FruehererFamiliennamen</code>				
Kindelement	Typ	Anz.	Ref.	Seite
Mit diesem Element wird ein früherer Familienname in strukturierter Darstellung übermittelt. Die Änderung eines Geburtsnamens durch Adoption wird nicht als Namensänderung behandelt.				
<b>frueherer.familiennamen. unstrukturiert</b>	<b>AllgemeinerName</b>	<b>0..1</b>	<b>II.13.1</b>	<b>269</b>
Mit diesem Element wird ein früherer Familienname in unstrukturierter Darstellung übermittelt. Die Änderung eines Geburtsnamens durch Adoption wird nicht als Namensänderung behandelt.				

#### II.3.3.1.4.1 Nutzung des Datentyps

Dieser Typ kann in den folgenden Nachrichten übermittelt werden: [0600](#), [0601](#), [0602](#), [0603](#), [0604](#), [0905](#), [1322](#), [1333](#), [1400](#), [1499](#), [1500](#), [1600](#), [1601](#), [1603](#), [1604](#), [1610](#), [1612](#), [1650](#), [1651](#), [1652](#), [1653](#), [1701](#)

Von diesem Typ leiten ab: [type.ErgBevStat.FruehererFamiliennamenMitNachweis](#),  
[type.FruehererFamiliennamenMitNachweis](#)

#### II.3.3.1.5 Einschränkungen von Datentypen zu Namen und Doktorgraden

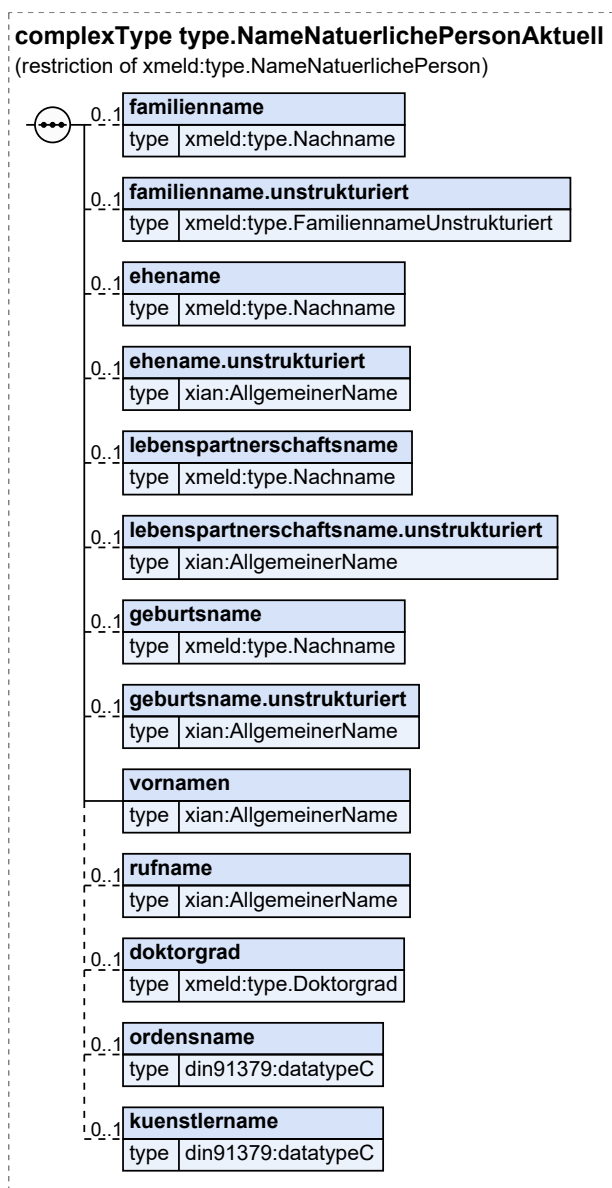
##### II.3.3.1.5.1 Aktuelle Namen einer Person

Typ: `type.NameNatuerlichePersonAktuell`

Mit diesem Datentyp werden alle aktuellen Namensinformationen abgebildet.

Frühere Vor- und Nachnamen werden mit diesem Datentyp nicht abgebildet.

Abbildung II.3.5. type.NameNatuerlichePersonAktuell



Dieser Typ ist eine Einschränkung des Basistyps `type.NameNatuerlichePerson` (siehe [Abschnitt II.3.3.1.1 auf Seite 42](#)).

Kindelemente von <code>type.NameNatuerlichePersonAktuell</code>				
Kindelement	Typ	Anz.	Ref.	Seite
<b>familienname</b>	<code>type.Nachname</code>	<b>0..1</b>	<a href="#">II.3.3.1.2</a>	<a href="#">45</a>
Mit diesem Element wird der aktuelle Familienname einer Person in strukturierter Form übermittelt.				
<b>familienname.unstrukturiert</b>	<code>type.FamiliennameUnstrukturiert</code>	<b>0..1</b>	<a href="#">II.3.3.1.3</a>	<a href="#">46</a>
Mit diesem Element wird der aktuelle Familienname einer Person in unstrukturierter Form übermittelt.				

Kindelemente von <code>type.NameNatuerlichePersonAktuell</code>				
Kindelement	Typ	Anz.	Ref.	Seite
Wenn es sich bei dem Namen um einen Blocknamen handelt, wird der vollständige Name als Nachname der Person übermittelt, während für den Vornamen statt einer Zeichenkette das Kindelement <b>nichtVorhanden</b> verwendet wird, um auszudrücken, dass die Person zu Recht keinen Vornamen führt.				
<b>ehename</b>	<code>type.Nachname</code>	0..1	II.3.3.1.2	45
Mit diesem Element wird der Ehename der Person in strukturierter Form übermittelt.				
<b>ehename.unstrukturiert</b>	<code>AllgemeinerName</code>	0..1	II.13.1	269
Mit diesem Element wird der Ehename der Person in unstrukturierter Form übermittelt.				
<b>lebenspartnerschaftsname</b>	<code>type.Nachname</code>	0..1	II.3.3.1.2	45
Mit diesem Element wird der Lebenspartnerschaftsname der Person in strukturierter Form übermittelt.				
<b>lebenspartnerschaftsname.unstrukturiert</b>	<code>AllgemeinerName</code>	0..1	II.13.1	269
Mit diesem Element wird der Lebenspartnerschaftsname der Person in unstrukturierter Form übermittelt.				
<b>geburtsname</b>	<code>type.Nachname</code>	0..1	II.3.3.1.2	45
Mit diesem Element wird der Geburtsname einer Person in strukturierter Form übermittelt.				
<b>geburtsname.unstrukturiert</b>	<code>AllgemeinerName</code>	0..1	II.13.1	269
Mit diesem Element wird der Geburtsname einer Person in unstrukturierter Form übermittelt.				
<b>vornamen</b>	<code>AllgemeinerName</code>	1	II.13.1	269
Mit diesem Element werden die Vornamen der betroffenen Person übermittelt. Alle Vornamen sind - durch Leerzeichen getrennt - im Kindelement <b>name</b> anzugeben; in der Reihenfolge, wie sie in einer deutschen Personenstands-surkunde eingetragen sind. Bei Ausländern ohne deutsche Personenstands-surkunde ist die Eintragung im Pass maßgebend.				
Das Kindelement <b>name</b> darf nur fehlen, wenn durch den Schalter <b>nichtVorhanden</b> angezeigt wird, dass ein Vorname zu Recht nicht vorhanden ist.				
<b>rufname</b>	<code>AllgemeinerName</code>	0..1	II.13.1	269
Mit diesem Element wird der gebräuchliche Vorname der betroffenen Person übermittelt (siehe DSMeld-Blatt 0302).				
<b>doktorgrad</b>	<code>type.Doktorgrad</code>	0..1	II.3.2.1	41
Mit diesem Element werden die Doktorgrade einer Person übermittelt.				
Es sind nur diejenigen Doktorgrade anzugeben, die in Pässe eingetragen werden dürfen. Zulässig sind: „DR.“, „Dr.“, „DR.HC.“, „Dr.hc.“, „Dr.EH.“ und „Dr.eh.“				
Sind mehrere Doktorgrade anzugeben, so sind sie durch ein Leerzeichen zu trennen.				
<b>ordensname</b>	<code>datatypeC</code>	0..1	II.13.2	270
Mit diesem Element wird der Ordensname der betroffenen Person übermittelt.				
<b>kuenstlername</b>	<code>datatypeC</code>	0..1	II.13.2	270
Mit diesem Element wird der Künstlername der betroffenen Person übermittelt.				

#### II.3.3.1.5.1.1 Nutzung des Datentyps

Dieser Typ kann in den folgenden Nachrichten übermittelt werden: [0201](#), [0202](#), [0206](#), [0301](#), [1703](#), [1704](#)

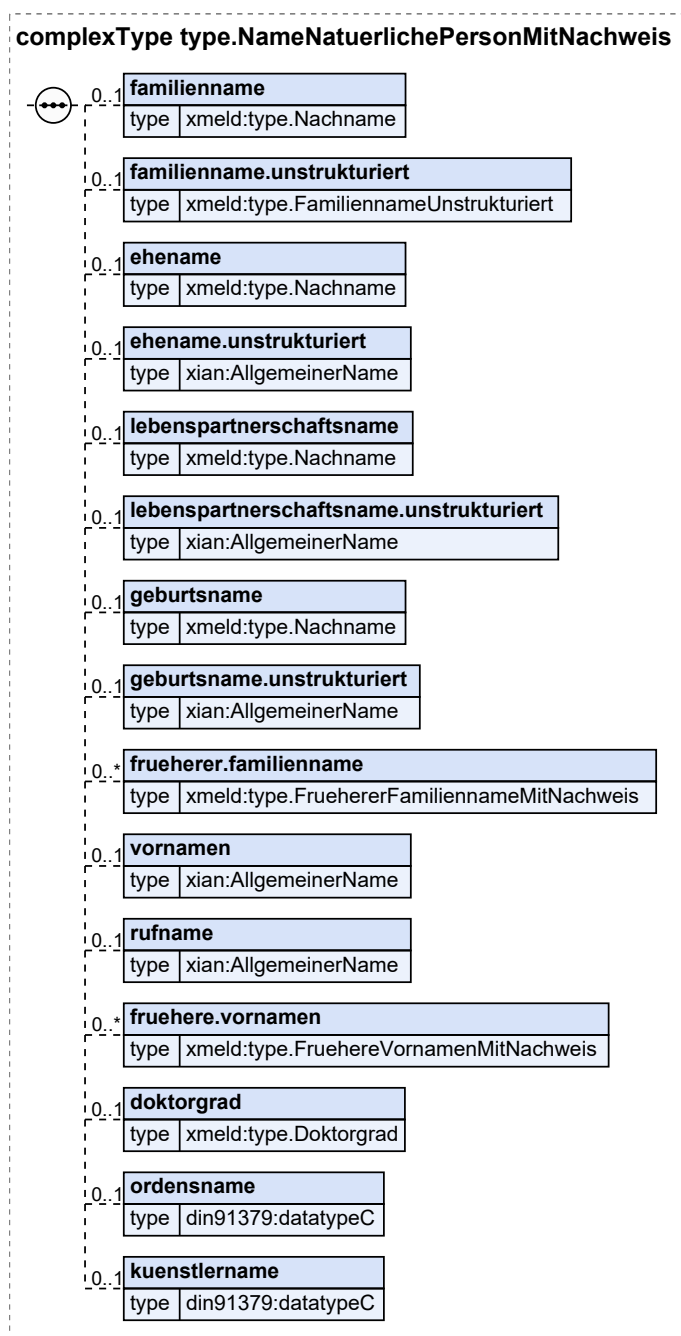
## II.3.3.1.6 Erweiterungen von Datentypen zu Namen und Doktorgraden

### II.3.3.1.6.1 Namen einer Person mit Nachweisdaten

Typ: `type.NameNatuerlichePersonMitNachweis`

Mit diesem Datentyp werden alle Namensinformationen einer Person sowie die Nachweisdaten zu früheren Namen abgebildet.

Abbildung II.3.6. `type.NameNatuerlichePersonMitNachweis`



Kindelemente von <code>type.NameNatuerlichePersonMitNachweis</code>				
Kindelement	Typ	Anz.	Ref.	Seite
<b>familienname</b>	<code>type.Nachname</code>	<b>0..1</b>	<a href="#">II.3.3.1.2</a>	<a href="#">45</a>
Mit diesem Element wird der aktuelle Familienname einer Person in strukturierter Form übermittelt.				
<b>familienname.unstrukturiert</b>	<code>type.FamiliennameUnstrukturiert</code>	<b>0..1</b>	<a href="#">II.3.3.1.3</a>	<a href="#">46</a>
Mit diesem Element wird der aktuelle Familienname einer Person in unstrukturierter Form übermittelt. Wenn es sich bei dem Namen um einen Blocknamen handelt, wird der vollständige Name als Nachname der Person übermittelt, während für den Vornamen statt einer Zeichenkette das Kindelement <b>nichtVorhanden</b> verwendet wird, um auszudrücken, dass die Person zu Recht keinen Vornamen führt.				
<b>ehename</b>	<code>type.Nachname</code>	<b>0..1</b>	<a href="#">II.3.3.1.2</a>	<a href="#">45</a>
Mit diesem Element wird der Eheiname der Person in strukturierter Form übermittelt.				
<b>ehename.unstrukturiert</b>	<code>AllgemeinerName</code>	<b>0..1</b>	<a href="#">II.13.1</a>	<a href="#">269</a>
Mit diesem Element wird der Eheiname der Person in unstrukturierter Form übermittelt.				
<b>lebenspartnerschaftsname</b>	<code>type.Nachname</code>	<b>0..1</b>	<a href="#">II.3.3.1.2</a>	<a href="#">45</a>
Mit diesem Element wird der Lebenspartnerschaftsname der Person in strukturierter Form übermittelt.				
<b>lebenspartnerschaftsname.unstrukturiert</b>	<code>AllgemeinerName</code>	<b>0..1</b>	<a href="#">II.13.1</a>	<a href="#">269</a>
Mit diesem Element wird der Lebenspartnerschaftsname der Person in unstrukturierter Form übermittelt.				
<b>geburtsname</b>	<code>type.Nachname</code>	<b>0..1</b>	<a href="#">II.3.3.1.2</a>	<a href="#">45</a>
Mit diesem Element wird der Geburtsname einer Person in strukturierter Form übermittelt.				
<b>geburtsname.unstrukturiert</b>	<code>AllgemeinerName</code>	<b>0..1</b>	<a href="#">II.13.1</a>	<a href="#">269</a>
Mit diesem Element wird der Geburtsname einer Person in unstrukturierter Form übermittelt.				
<b>frueherer.familienname</b>	<code>type.FruehererFamiliennameMitNachweis</code>	<b>0..n</b>	<a href="#">II.3.3.1.6.2</a>	<a href="#">53</a>
Mit diesem Element wird ein früherer Familienname in strukturierter und unstrukturierter Darstellung sowie die Nachweisdaten übermittelt. Die Änderung eines Geburtsnamens durch Adoption wird nicht als Namensänderung behandelt.				
<b>vornamen</b>	<code>AllgemeinerName</code>	<b>0..1</b>	<a href="#">II.13.1</a>	<a href="#">269</a>
Mit diesem Element werden die Vornamen der betroffenen Person übermittelt. Alle Vornamen sind - durch Leerzeichen getrennt - im Kindelement <b>name</b> anzugeben; in der Reihenfolge, wie sie in einer deutschen Personenstands-surkunde eingetragen sind. Bei Ausländern ohne deutsche Personenstands-surkunde ist die Eintragung im Pass maßgebend. Das Kindelement <b>name</b> darf nur fehlen, wenn durch den Schalter <b>nichtVorhanden</b> angezeigt wird, dass ein Vorname zu Recht nicht vorhanden ist.				
<b>rufname</b>	<code>AllgemeinerName</code>	<b>0..1</b>	<a href="#">II.13.1</a>	<a href="#">269</a>
Mit diesem Element wird der gebräuchliche Vorname der betroffenen Person übermittelt (siehe DSMeld-Blatt 0302).				
<b>fruehere.vornamen</b>	<code>type.FruehereVornamenMitNachweis</code>	<b>0..n</b>	<a href="#">II.3.3.1.6.4</a>	<a href="#">56</a>
Mit diesem Element werden die Vornamen, die die betroffene Person vor Änderung des Vornamens (falls es eine solche gegeben hat) geführt hat sowie die Nachweisdaten übermittelt.				
<b>doktorgrad</b>	<code>type.Doktorgrad</code>	<b>0..1</b>	<a href="#">II.3.2.1</a>	<a href="#">41</a>
Mit diesem Element werden die Doktorgrade einer Person übermittelt.				

Kindelemente von <code>type.NameNatuerlichePersonMitNachweis</code>				
Kindelement	Typ	Anz.	Ref.	Seite
Es sind nur diejenigen Doktorgrade anzugeben, die in Pässe eingetragen werden dürfen. Zulässig sind: „DR.“, „Dr.“, „DR.HC.“, „Dr.hc.“, „Dr.EH.“ und „Dr.eh.“ Sind mehrere Doktorgrade anzugeben, so sind sie durch ein Leerzeichen zu trennen.				
<b>ordensname</b>	<code>datatypeC</code>	0..1	II.13.2	270
Mit diesem Element wird der Ordensname der betroffenen Person übermittelt.				
<b>kuenstlername</b>	<code>datatypeC</code>	0..1	II.13.2	270
Mit diesem Element wird der Künstlername der betroffenen Person übermittelt.				

#### II.3.3.1.6.1.1 Nutzung des Datentyps

Dieser Typ kann in den folgenden Nachrichten übermittelt werden: [1100](#), [1710](#)

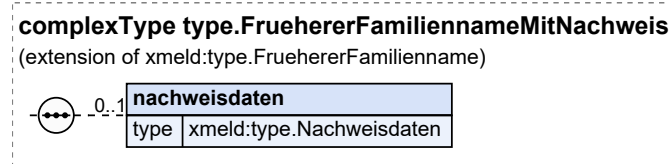
Von diesem Typ leiten ab: [type.Fortschreibung.NameNatuerlichePersonMitNachweis](#)

#### II.3.3.1.6.2 Früherer Familienname einer Person mit Nachweisdaten

Typ: `type.FruehererFamiliennameMitNachweis`

Mit diesem Datentyp werden die Informationen zum früheren Familiennamen einer Person mit Nachweisdaten abgebildet.

Abbildung II.3.7. `type.FruehererFamiliennameMitNachweis`



Dieser Typ ist eine Erweiterung des Basistyps `type.FruehererFamilienname` (siehe [Abschnitt II.3.3.1.4 auf Seite 47](#)).

Kindelement von <code>type.FruehererFamiliennameMitNachweis</code>				
Kindelement	Typ	Anz.	Ref.	Seite
<b>nachweisdaten</b>	<code>type.Nachweisdaten</code>	0..1	II.3.3.22.1	129
Mit diesem Element werden Nachweisdaten zur Namensänderung übermittelt.				

#### II.3.3.1.6.2.1 Nutzung des Datentyps

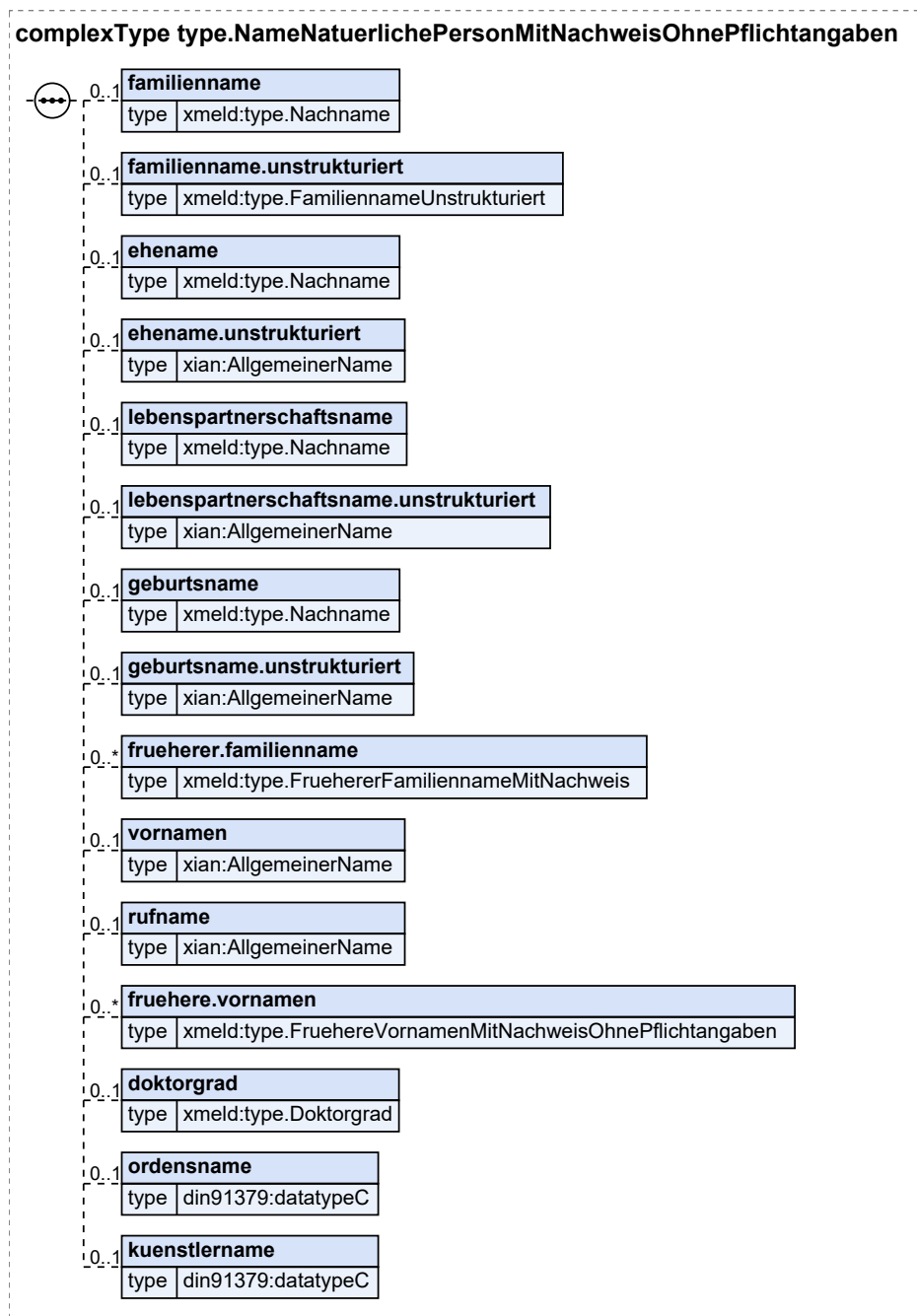
Dieser Typ kann in den folgenden Nachrichten übermittelt werden: [0091](#), [0092](#), [1100](#), [1331](#), [1710](#)

#### II.3.3.1.6.3 Namen einer Person mit Nachweisdaten ohne Pflichtangaben

Typ: `type.NameNatuerlichePersonMitNachweisOhnePflichtangaben`

Mit diesem Datentyp werden alle Namensinformationen einer Person sowie die Nachweisdaten zu früheren Namen abgebildet. Der Datentyp enthält keine Pflichtangaben.

Abbildung II.3.8. type.NameNatuerlichePersonMitNachweisOhnePflichtangaben



Kindelemente von type.NameNatuerlichePersonMitNachweisOhnePflichtangaben				
Kindelement	Typ	Anz.	Ref.	Seite
<b>familienname</b>	type.Nachname	0..1	II.3.3.1.2	45
Mit diesem Element wird der aktuelle Familienname einer Person in strukturierter Form übermittelt.				
<b>familienname.unstrukturiert</b>	type.FamiliennameUnstrukturiert	0..1	II.3.3.1.3	46
Mit diesem Element wird der aktuelle Familienname einer Person in unstrukturierter Form übermittelt.				



Kindelemente von <code>type.NameNatuerlichePersonMitNachweisOhnePflichtangaben</code>				
Kindelement	Typ	Anz.	Ref.	Seite
Wenn es sich bei dem Namen um einen Blocknamen handelt, wird der vollständige Name als Nachname der Person übermittelt, während für den Vornamen statt einer Zeichenkette das Kindelement <b>nichtVorhanden</b> verwendet wird, um auszudrücken, dass die Person zu Recht keinen Vornamen führt.				
<b>ehename</b>	<code>type.Nachname</code>	0..1	II.3.3.1.2	45
Mit diesem Element wird der Ehename der Person in strukturierter Form übermittelt.				
<b>ehename.unstrukturiert</b>	<code>AllgemeinerName</code>	0..1	II.13.1	269
Mit diesem Element wird der Ehename der Person in unstrukturierter Form übermittelt.				
<b>lebenspartnerschaftsname</b>	<code>type.Nachname</code>	0..1	II.3.3.1.2	45
Mit diesem Element wird der Lebenspartnerschaftsname der Person in strukturierter Form übermittelt.				
<b>lebenspartnerschaftsname.unstrukturiert</b>	<code>AllgemeinerName</code>	0..1	II.13.1	269
Mit diesem Element wird der Lebenspartnerschaftsname der Person in unstrukturierter Form übermittelt.				
<b>geburtsname</b>	<code>type.Nachname</code>	0..1	II.3.3.1.2	45
Mit diesem Element wird der Geburtsname einer Person in strukturierter Form übermittelt.				
<b>geburtsname.unstrukturiert</b>	<code>AllgemeinerName</code>	0..1	II.13.1	269
Mit diesem Element wird der Geburtsname einer Person in unstrukturierter Form übermittelt.				
<b>frueherer.familienname</b>	<code>type.FruehererFamiliennameMitNachweis</code>	0..n	II.3.3.1.6.2	53
Mit diesem Element wird ein früherer Familienname in strukturierter und unstrukturierter Darstellung sowie die Nachweisdaten übermittelt.				
Die Änderung eines Geburtsnamens durch Adoption wird nicht als Namensänderung behandelt.				
<b>vornamen</b>	<code>AllgemeinerName</code>	0..1	II.13.1	269
Mit diesem Element werden die Vornamen der betroffenen Person übermittelt. Alle Vornamen sind - durch Leerzeichen getrennt - im Kindelement <b>name</b> anzugeben; in der Reihenfolge, wie sie in einer deutschen Personenstandsurskunde eingetragen sind. Bei Ausländern ohne deutsche Personenstandsurskunde ist die Eintragung im Pass maßgebend.				
Das Kindelement <b>name</b> darf nur fehlen, wenn durch den Schalter <b>nichtVorhanden</b> angezeigt wird, dass ein Vorname zu Recht nicht vorhanden ist.				
<b>rufname</b>	<code>AllgemeinerName</code>	0..1	II.13.1	269
Mit diesem Element wird der gebräuchliche Vorname der betroffenen Person übermittelt (siehe DSMeld-Blatt 0302).				
<b>fruehere.vornamen</b>	<code>type.FruehereVornamenMitNachweisOhnePflichtangaben</code>	0..n	II.3.3.1.6.5	56
Mit diesem Element werden die Vornamen, die die betroffene Person vor Änderung des Vornamens (falls es eine solche gegeben hat) geführt hat sowie die Nachweisdaten übermittelt.				
<b>doktorgrad</b>	<code>type.Doktorgrad</code>	0..1	II.3.2.1	41
Mit diesem Element werden die Doktorgrade einer Person übermittelt.				
Es sind nur diejenigen Doktorgrade anzugeben, die in Pässe eingetragen werden dürfen. Zulässig sind: „DR.“, „Dr.“, „DR.HC.“, „Dr.hc.“, „Dr.EH.“ und „Dr.eh.“				
Sind mehrere Doktorgrade anzugeben, so sind sie durch ein Leerzeichen zu trennen.				
<b>ordensname</b>	<code>datatypeC</code>	0..1	II.13.2	270
Mit diesem Element wird der Ordensname der betroffenen Person übermittelt.				

Kindelemente von <code>type.NameNatuerlichePersonMitNachweisOhnePflichtangaben</code>				
Kindelement	Typ	Anz.	Ref.	Seite
kuenstlername	<code>datatypeC</code>	0..1	<a href="#">II.13.2</a>	270
Mit diesem Element wird der Künstlername der betroffenen Person übermittelt.				

#### II.3.3.1.6.3.1 Nutzung des Datentyps

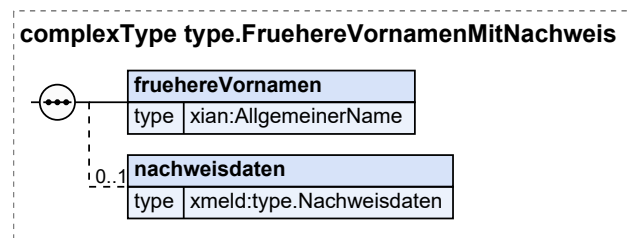
Dieser Typ kann in den folgenden Nachrichten übermittelt werden: [1331](#)

#### II.3.3.1.6.4 Frühere Vornamen mit Nachweisdaten

Typ: `type.FruhereVornamenMitNachweis`

Mit diesem Datentyp werden die früheren Vornamen sowie die Nachweisdaten abgebildet.

Abbildung II.3.9. `type.FruhereVornamenMitNachweis`



Kindelemente von <code>type.FruhereVornamenMitNachweis</code>				
Kindelement	Typ	Anz.	Ref.	Seite
fruehereVornamen	<code>AllgemeinerName</code>	1	<a href="#">II.13.1</a>	269
nachweisdaten	<code>type.Nachweisdaten</code>	0..1	<a href="#">II.3.3.22.1</a>	129
Mit diesem Element werden Vornamen übermittelt, die die betroffene Person vor Änderung des Vornamens geführt hat.				
Mit diesem Element werden Nachweisdaten zur Namensänderung übermittelt.				

#### II.3.3.1.6.4.1 Nutzung des Datentyps

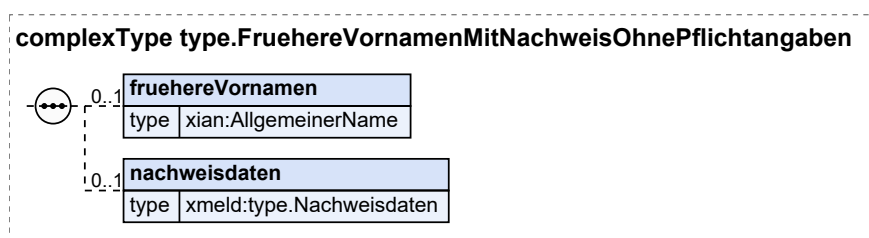
Dieser Typ kann in den folgenden Nachrichten übermittelt werden: [0091](#), [0092](#), [1100](#), [1710](#)

#### II.3.3.1.6.5 Frühere Vornamen mit Nachweisdaten ohne Pflichtangaben

Typ: `type.FruhereVornamenMitNachweisOhnePflichtangaben`

Mit diesem Datentyp werden die früheren Vornamen sowie die Nachweisdaten abgebildet. Der Datentyp enthält für die früheren Namen und die Nachweisdaten optionale Elemente.

Abbildung II.3.10. `type.FruhereVornamenMitNachweisOhnePflichtangaben`



Kindelemente von <code>type.FruehereVornamenMitNachweisOhnePflichtangaben</code>				
Kindelement	Typ	Anz.	Ref.	Seite
<b>fruehereVornamen</b>	<code>AllgemeinerName</code>	<b>0..1</b>	<a href="#">II.13.1</a>	<a href="#">269</a>
Mit diesem Element werden Vornamen übermittelt, die die betroffene Person vor Änderung des Vornamens geführt hat.				
<b>nachweisdaten</b>	<code>type.Nachweisdaten</code>	<b>0..1</b>	<a href="#">II.3.3.22.1</a>	<a href="#">129</a>
Mit diesem Element werden Nachweisdaten zur Namensänderung übermittelt.				

#### II.3.3.1.6.5.1 Nutzung des Datentyps

Dieser Typ kann in den folgenden Nachrichten übermittelt werden: [1331](#)

### II.3.3.2 Datentypen zu Geburtsangaben

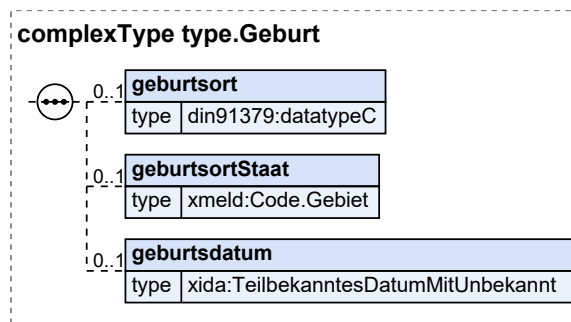
Im Folgenden werden die Datentypen für die Übermittlung von Geburtsangaben der betroffenen Person nach § 3 Abs. 1 Nr. 6 BMG beschrieben.

#### II.3.3.2.1 Geburtsinformationen der Person

Typ: `type.Geburt`

Mit diesem Datentyp werden die Geburtsinformationen einer Person abgebildet. Dabei ist es erlaubt, unvollständige Angaben zum Geburtstag zu machen, sofern dieser nicht vollständig bekannt ist.

Abbildung II.3.11. `type.Geburt`



Kindelemente von <code>type.Geburt</code>				
Kindelement	Typ	Anz.	Ref.	Seite
<b>geburtsort</b>	<code>datatypeC</code>	<b>0..1</b>	<a href="#">II.13.2</a>	<a href="#">270</a>
Mit diesem Element ist der Geburtsort der Person zu übermitteln.				
<b>geburtsortStaat</b>	<code>Code.Gebiet</code>	<b>0..1</b>	<a href="#">II.3.5.2.34</a>	<a href="#">147</a>
Mit diesem Element wird der Geburtsstaat der Person übermittelt.				
Eine Angabe in diesem Feld erfolgt nur bei nicht in der Bundesrepublik Deutschland geborenen Personen. In diesen Fällen ist das Staatsgebiet anzugeben, in dem der Einwohner geboren ist.				
Die Erfassung des Ersatzwertes <b>994</b> für „von/nach See“ ist nicht zulässig.				

Kindelemente von type.Geburt				
Kindelement	Typ	Anz.	Ref.	Seite
<b>Umsetzungshinweise:</b> Deutschland wird immer durch Weglassen dieses Elementes abgebildet.				
<b>geburtsdatum</b>	TeilbekanntesDatumMitUnbekannt	0..1	<a href="#">II.13.1</a>	<a href="#">269</a>
Mit diesem Element wird das Geburtsdatum übermittelt. Sofern das vollständige Geburtsdatum vorliegt, ist das Element <b>jahrMonatTag</b> zu befüllen, sofern die Tagesangabe fehlt, das Element <b>jahrMonat</b> , sofern die Tagesangabe und die Monatsangabe fehlen, das Element <b>jahr</b> und sofern alle Angaben zum Geburtsdatum fehlen, das Element <b>unbekannt</b> .				

### II.3.3.2.1.1 Nutzung des Datentyps

Dieser Typ kann in den folgenden Nachrichten übermittelt werden: [0001](#), [0002](#), [0003](#), [0006](#), [0014](#), [0040](#), [0063](#), [0064](#), [0065](#), [0066](#), [0067](#), [0068](#), [0069](#), [0070](#), [0074](#), [0075](#), [0081](#), [0088](#), [0089](#), [0090](#), [0091](#), [0092](#), [0093](#), [0094](#), [0095](#), [0096](#), [0097](#), [0098](#), [0099](#), [0100](#), [0103](#), [0104](#), [0105](#), [0106](#), [0198](#), [0201](#), [0202](#), [0203](#), [0204](#), [0206](#), [0223](#), [0224](#), [0301](#), [0500](#), [0502](#), [0503](#), [0504](#), [0510](#), [0515](#), [0516](#), [0523](#), [0524](#), [0536](#), [0545](#), [0905](#), [1000](#), [1001](#), [1002](#), [1003](#), [1004](#), [1005](#), [1009](#), [1010](#), [1500](#), [1600](#), [1601](#), [1603](#), [1604](#), [1610](#), [1612](#), [1650](#), [1651](#), [1652](#), [1653](#), [1703](#), [1704](#)

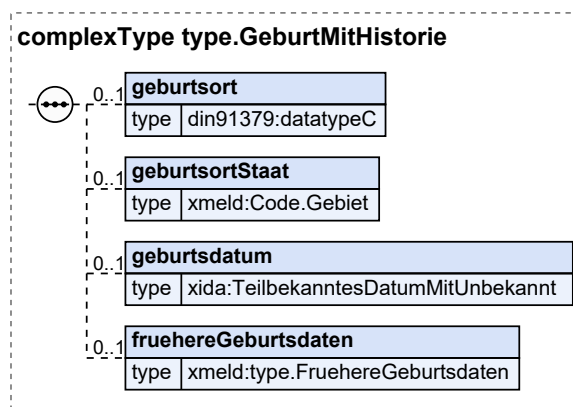
Von diesem Typ leiten ab: [type.BZR.Identifikation.Person.Geburt](#), [type.Geburtsdatum](#), [type.Kirche.GeburtPerson](#), [type.Melderegisterauskunft.GeburtOhneDatum](#)

### II.3.3.2.2 Geburtsinformationen der Person inkl. früherer Geburtsdaten

Typ: **type.GeburtMitHistorie**

Mit diesem Datentyp werden die Geburtsinformationen einer Person inklusive der Angaben zu früheren Geburtsdaten abgebildet. Dabei ist es erlaubt, unvollständige Angaben zum Geburtstag zu machen, sofern dieser nicht vollständig bekannt ist.

Abbildung II.3.12. type.GeburtMitHistorie



Kindelemente von type.GeburtMitHistorie				
Kindelement	Typ	Anz.	Ref.	Seite
<b>geburtsort</b>	datatypeC	0..1	<a href="#">II.13.2</a>	<a href="#">270</a>
Mit diesem Element ist der Geburtsort der Person zu übermitteln.				

Kindelemente von <code>type.GeburtMitHistorie</code>				
Kindelement	Typ	Anz.	Ref.	Seite
<b>geburtsortStaat</b>	<code>Code.Gebiet</code>	<b>0..1</b>	<a href="#">II.3.5.2.34</a>	<a href="#">147</a>
<p>Mit diesem Element wird der Geburtsstaat der Person übermittelt.</p> <p>Eine Angabe in diesem Feld erfolgt nur bei nicht in der Bundesrepublik Deutschland geborenen Personen. In diesen Fällen ist das Staatsgebiet anzugeben, in dem der Einwohner geboren ist.</p> <p>Die Erfassung des Ersatzwertes 994 für „von/nach See“ ist nicht zulässig.</p> <p><b>Umsetzungshinweise:</b></p> <p>Deutschland wird immer durch Weglassen dieses Elementes abgebildet.</p>				
<b>geburtsdatum</b>	<code>TeilbekanntesDatumMitUnbekannt</code>	<b>0..1</b>	<a href="#">II.13.1</a>	<a href="#">269</a>
<p>Mit diesem Element wird das Geburtsdatum übermittelt. Sofern das vollständige Geburtsdatum vorliegt, ist das Element <b>jahrMonatTag</b> zu befüllen, sofern die Tagesangabe fehlt, das Element <b>jahrMonat</b>, sofern die Tagesangabe und die Monatsangabe fehlen, das Element <b>jahr</b> und sofern alle Angaben zum Geburtsdatum fehlen, das Element <b>unbekannt</b>.</p>				
<b>fruehereGeburtsdaten</b>	<code>type.FruehereGeburtsdaten</code>	<b>0..1</b>	<a href="#">II.3.3.2.4</a>	<a href="#">60</a>
Mit diesem Element werden frühere Geburtsdaten der Person übermittelt.				

### II.3.3.2.1 Nutzung des Datentyps

Dieser Typ kann in den folgenden Nachrichten übermittelt werden: [0014](#), [0201](#), [0202](#), [0206](#), [1100](#), [1331](#), [1333](#), [1710](#)

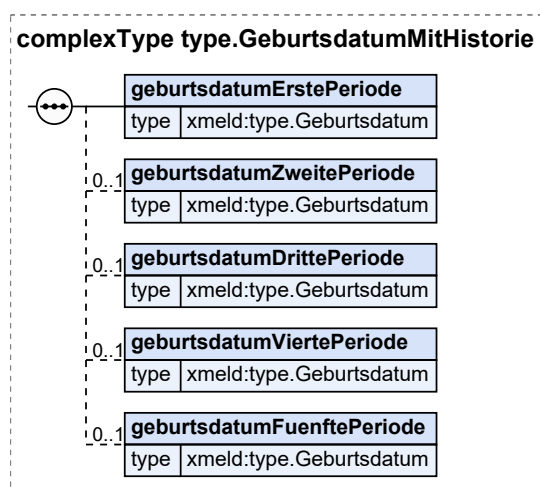
Von diesem Typ leiten ab: [type.ErgBevStat.Geburt](#)

### II.3.3.2.3 Geburtsdatum der Person inkl. der früheren Geburtsdaten

Typ: `type.GeburtsdatumMitHistorie`

Mit diesem Datentyp werden die Informationen zum aktuellen Geburtsdatum und der früheren Geburtsdaten einer Person abgebildet. Dabei ist es erlaubt, unvollständige Angaben zum Geburtstag zu machen, sofern dieser nicht vollständig bekannt ist.

Abbildung II.3.13. `type.GeburtsdatumMitHistorie`



Kindelemente von <code>type.GeburtsdatumMitHistorie</code>				
Kindelement	Typ	Anz.	Ref.	Seite
<b>geburtsdatumErstePeriode</b>	<code>type.Geburtsdatum</code>	<b>1</b>	<a href="#">II.3.3.2.5.1</a>	<a href="#">61</a>
Mit diesem Element wird das aktuelle Geburtsdatum aus der ersten Periode (siehe DSMeld-Blatt 0601) übermittelt. Sofern das vollständige Geburtsdatum vorliegt, ist das Element <b>jahrMonatTag</b> zu befüllen, sofern die Tagesangabe fehlt, das Element <b>jahrMonat</b> , sofern die Tagesangabe und die Monatsangabe fehlen, das Element <b>jahr</b> und sofern alle Angaben zum Geburtsdatum fehlen, das Element <b>unbekannt</b> .				
<b>geburtsdatumZweitePeriode</b>	<code>type.Geburtsdatum</code>	<b>0..1</b>	<a href="#">II.3.3.2.5.1</a>	<a href="#">61</a>
Mit diesem Element wird das frühere Geburtsdatum aus der zweiten Periode (siehe DSMeld-Blatt 0601) übermittelt. Sofern das vollständige Geburtsdatum vorliegt, ist das Element <b>jahrMonatTag</b> zu befüllen, sofern die Tagesangabe fehlt, das Element <b>jahrMonat</b> , sofern die Tagesangabe und die Monatsangabe fehlen, das Element <b>jahr</b> und sofern alle Angaben zum Geburtsdatum fehlen, das Element <b>unbekannt</b> .				
<b>geburtsdatumDrittePeriode</b>	<code>type.Geburtsdatum</code>	<b>0..1</b>	<a href="#">II.3.3.2.5.1</a>	<a href="#">61</a>
Mit diesem Element wird das frühere Geburtsdatum aus der dritten Periode (siehe DSMeld-Blatt 0601) übermittelt. Sofern das vollständige Geburtsdatum vorliegt, ist das Element <b>jahrMonatTag</b> zu befüllen, sofern die Tagesangabe fehlt, das Element <b>jahrMonat</b> , sofern die Tagesangabe und die Monatsangabe fehlen, das Element <b>jahr</b> und sofern alle Angaben zum Geburtsdatum fehlen, das Element <b>unbekannt</b> .				
<b>geburtsdatumViertePeriode</b>	<code>type.Geburtsdatum</code>	<b>0..1</b>	<a href="#">II.3.3.2.5.1</a>	<a href="#">61</a>
Mit diesem Element wird das frühere Geburtsdatum aus der vierten Periode (siehe DSMeld-Blatt 0601) übermittelt. Sofern das vollständige Geburtsdatum vorliegt, ist das Element <b>jahrMonatTag</b> zu befüllen, sofern die Tagesangabe fehlt, das Element <b>jahrMonat</b> , sofern die Tagesangabe und die Monatsangabe fehlen, das Element <b>jahr</b> und sofern alle Angaben zum Geburtsdatum fehlen, das Element <b>unbekannt</b> .				
<b>geburtsdatumFuenftePeriode</b>	<code>type.Geburtsdatum</code>	<b>0..1</b>	<a href="#">II.3.3.2.5.1</a>	<a href="#">61</a>
Mit diesem Element wird das frühere Geburtsdatum aus der fünften Periode (siehe DSMeld-Blatt 0601) übermittelt. Sofern das vollständige Geburtsdatum vorliegt, ist das Element <b>jahrMonatTag</b> zu befüllen, sofern die Tagesangabe fehlt, das Element <b>jahrMonat</b> , sofern die Tagesangabe und die Monatsangabe fehlen, das Element <b>jahr</b> und sofern alle Angaben zum Geburtsdatum fehlen, das Element <b>unbekannt</b> .				

### II.3.3.2.3.1 Nutzung des Datentyps

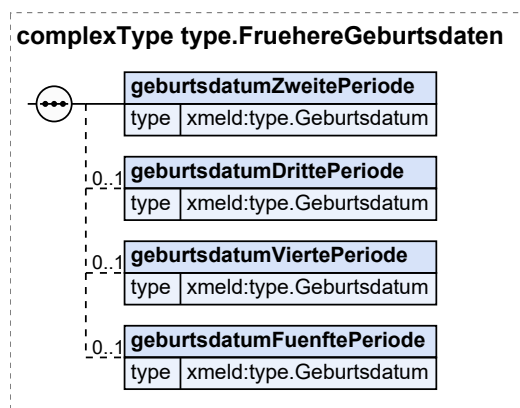
Dieser Typ kann in den folgenden Nachrichten übermittelt werden: [0003](#), [0203](#)

### II.3.3.2.4 Frühere Geburtsdaten der Person

Typ: `type.FruehereGeburtsdaten`

Mit diesem Datentyp werden die Informationen zu früheren Geburtsdaten einer Person abgebildet. Dabei ist es erlaubt, unvollständige Angaben zum Geburtstag zu machen, sofern dieser nicht vollständig bekannt ist.

Abbildung II.3.14. type.FruehereGeburtsdaten



Kindelemente von type.FruehereGeburtsdaten				
Kindelement	Typ	Anz.	Ref.	Seite
geburtsdatumZweitePeriode	type.Geburtsdatum	1	II.3.3.2.5.1	61
Mit diesem Element wird das frühere Geburtsdatum aus der zweiten Periode (siehe DSMeld-Blatt 0601) übermittelt. Sofern das vollständige Geburtsdatum vorliegt, ist das Element <b>jahrMonatTag</b> zu befüllen, sofern die Tagesangabe fehlt, das Element <b>jahrMonat</b> , sofern die Tagesangabe und die Monatsangabe fehlen, das Element <b>jahr</b> und sofern alle Angaben zum Geburtsdatum fehlen, das Element <b>unbekannt</b> .				
geburtsdatumDrittePeriode	type.Geburtsdatum	0..1	II.3.3.2.5.1	61
Mit diesem Element wird das frühere Geburtsdatum aus der dritten Periode (siehe DSMeld-Blatt 0601) übermittelt. Sofern das vollständige Geburtsdatum vorliegt, ist das Element <b>jahrMonatTag</b> zu befüllen, sofern die Tagesangabe fehlt, das Element <b>jahrMonat</b> , sofern die Tagesangabe und die Monatsangabe fehlen, das Element <b>jahr</b> und sofern alle Angaben zum Geburtsdatum fehlen, das Element <b>unbekannt</b> .				
geburtsdatumViertePeriode	type.Geburtsdatum	0..1	II.3.3.2.5.1	61
Mit diesem Element wird das frühere Geburtsdatum aus der vierten Periode (siehe DSMeld-Blatt 0601) übermittelt. Sofern das vollständige Geburtsdatum vorliegt, ist das Element <b>jahrMonatTag</b> zu befüllen, sofern die Tagesangabe fehlt, das Element <b>jahrMonat</b> , sofern die Tagesangabe und die Monatsangabe fehlen, das Element <b>jahr</b> und sofern alle Angaben zum Geburtsdatum fehlen, das Element <b>unbekannt</b> .				
geburtsdatumFuenftePeriode	type.Geburtsdatum	0..1	II.3.3.2.5.1	61
Mit diesem Element wird das frühere Geburtsdatum aus der fünften Periode (siehe DSMeld-Blatt 0601) übermittelt. Sofern das vollständige Geburtsdatum vorliegt, ist das Element <b>jahrMonatTag</b> zu befüllen, sofern die Tagesangabe fehlt, das Element <b>jahrMonat</b> , sofern die Tagesangabe und die Monatsangabe fehlen, das Element <b>jahr</b> und sofern alle Angaben zum Geburtsdatum fehlen, das Element <b>unbekannt</b> .				

#### II.3.3.2.4.1 Nutzung des Datentyps

Dieser Typ kann in den folgenden Nachrichten übermittelt werden: [0014](#), [0201](#), [0202](#), [0206](#), [0855](#), [1100](#), [1331](#), [1333](#), [1710](#)

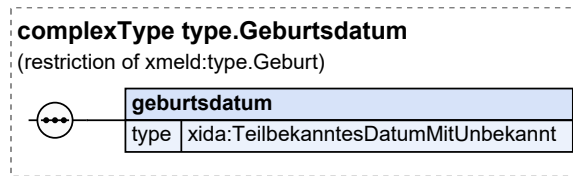
#### II.3.3.2.5 Einschränkungen von Datentypen zu Geburtsangaben

##### II.3.3.2.5.1 Geburtsdatum einer Person

Typ: `type.Geburtsdatum`

Mit diesem Datentyp wird das Geburtsdatum einer Person abgebildet.

**Abbildung II.3.15. type.Geburtsdatum**



Dieser Typ ist eine Einschränkung des Basistyps `type.Geburt` (siehe [Abschnitt II.3.3.2.1 auf Seite 57](#)).

Kindelement von <code>type.Geburtsdatum</code>				
Kindelement	Typ	Anz.	Ref.	Seite
<b>geburtsdatum</b>	<code>TeilbekanntesDatumMitUnbekannt</code>	1	<a href="#">II.13.1</a>	269
Mit diesem Element wird das Geburtsdatum übermittelt. Sofern das vollständige Geburtsdatum vorliegt, ist das Element <b>jahrMonatTag</b> zu befüllen, sofern die Tagesangabe fehlt, das Element <b>jahrMonat</b> , sofern die Tagesangabe und die Monatsangabe fehlen, das Element <b>jahr</b> und sofern alle Angaben zum Geburtsdatum fehlen, das Element <b>unbekannt</b> .				

#### II.3.3.2.5.1.1 Nutzung des Datentyps

Dieser Typ kann in den folgenden Nachrichten übermittelt werden: [0003](#), [0014](#), [0085](#), [0095](#), [0096](#), [0097](#), [0098](#), [0099](#), [0100](#), [0197](#), [0201](#), [0202](#), [0203](#), [0206](#), [0221](#), [0223](#), [0224](#), [0300](#), [0301](#), [0508](#), [0518](#), [0519](#), [0533](#), [0535](#), [0550](#), [0855](#), [1005](#), [1100](#), [1322](#), [1330](#), [1331](#), [1332](#), [1333](#), [1400](#), [1499](#), [1500](#), [1600](#), [1601](#), [1603](#), [1604](#), [1700](#), [1701](#), [1702](#), [1703](#), [1704](#), [1705](#), [1706](#), [1707](#), [1708](#), [1710](#), [1711](#), [1713](#), [1714](#)

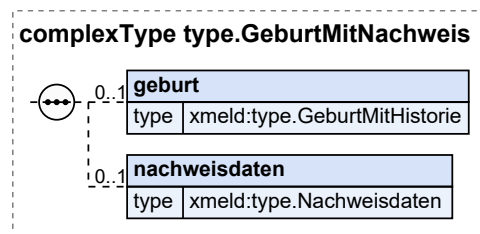
### II.3.3.2.6 Erweiterungen von Datentypen zu Geburtsangaben

#### II.3.3.2.6.1 Geburtsinformationen mit Nachweisdaten

Typ: `type.GeburtMitNachweis`

Mit diesem Datentyp werdend die Geburtsinformationen einer Person sowie den Nachweisdaten abgebildet.

**Abbildung II.3.16. type.GeburtMitNachweis**



Kindelemente von <code>type.GeburtMitNachweis</code>				
Kindelement	Typ	Anz.	Ref.	Seite
<b>geburt</b>	<code>type.GeburtMitHistorie</code>	0..1	<a href="#">II.3.3.2.2</a>	58
Mit diesem Element werden die Geburtsinformationen einer Person übermittelt. Dabei ist es erlaubt, unvollständige Angaben zum Geburtstag zu machen, sofern dieser nicht vollständig bekannt ist.				



Kindelemente von type.GeburtMitNachweis				
Kindelement	Typ	Anz.	Ref.	Seite
nachweisdaten	type.Nachweisdaten	0..1	II.3.3.22.1	129
Mit diesem Element werden die Nachweisdaten zu den Geburtsinformationen übermittelt.				

#### II.3.3.2.6.1.1 Nutzung des Datentyps

Dieser Typ kann in den folgenden Nachrichten übermittelt werden: [1100](#), [1331](#), [1710](#)

### II.3.3.3 Datentypen zum Geschlecht

In OSCI-XMeld sind keine Datentypen für die Übermittlung des Geschlechts nach § 3 Abs. 1 Nr. 7 BMG spezifiziert. Stattdessen werden die im XInneres-Basismodul spezifizierten Inhalte zum Geschlecht genutzt (siehe XInneres-Basismodul 11 [www.osci.de/xinneres/](http://www.osci.de/xinneres/)).

### II.3.3.4 Datentypen zum gesetzlichen Vertreter

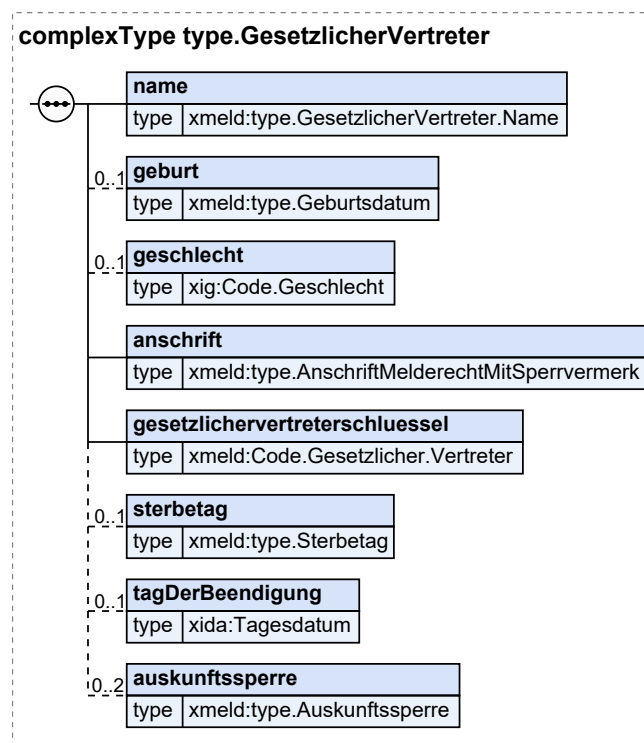
Im Folgenden werden die Datentypen für die Übermittlung von Daten eines gesetzlichen Vertreter einer betroffenen Person nach § 3 Abs. 1 Nr. 9 BMG beschrieben.

#### II.3.3.4.1 Daten zum gesetzlichen Vertreter

Typ: type.GesetzlicherVertreter

Mit diesem Datentyp werden die Daten des gesetzlichen Vertreters der betroffenen Person abgebildet.

Abbildung II.3.17. type.GesetzlicherVertreter



Kindelemente von <code>type.GesetzlicherVertreter</code>				
Kindelement	Typ	Anz.	Ref.	Seite
<b>name</b>	<code>type.GesetzlicherVertreter.Name</code>	1	<a href="#">II.3.3.4.2</a>	64
Mit diesem Element werden die Namensinformationen des gesetzlichen Vertreters übermittelt.				
<b>geburt</b>	<code>type.Geburtsdatum</code>	0..1	<a href="#">II.3.3.2.5.1</a>	61
Falls es sich bei dem gesetzlichen Vertreter um eine natürliche Person handelt, wird in diesem Element das Geburtsdatum des gesetzlichen Vertreters übermittelt. Bei einer juristischen Person als gesetzlicher Vertreter, darf dieses Element nicht übermittelt werden.				
<b>geschlecht</b>	<code>Code.Geschlecht</code>	0..1	<a href="#">II.13.1</a>	269
Mit diesem Element wird das Geschlecht des gesetzlichen Vertreters übermittelt, sofern es sich beim gesetzlichen Vertreter um eine natürliche Person handelt.				
<b>anschrift</b>	<code>type.AnschriftMelderechtMitSperrvermerk</code>	1	<a href="#">II.3.3.7.7</a>	78
Mit diesem Element wird die Anschrift des gesetzlichen Vertreters übermittelt.				
<b>gesetzlichervertreterschlüssel</b>	<code>Code.Gesetzlicher.Vertreter</code>	1	<a href="#">II.3.5.2.35</a>	147
Mit diesem Element wird die Art der Vertretung übermittelt.				
<b>sterbetag</b>	<code>type.Sterbetag</code>	0..1	<a href="#">II.3.3.14.2.1</a>	114
Mit diesem Element wird das Datum des Sterbetages übermittelt. Ist im Sterbeeintrag für den Zeitpunkt des Todes ein Zeitraum eingetragen (Nr. 31.2 der Allgemeinen Verwaltungsvorschrift zum Personenstandsgesetz (PStG-VwV) in der jeweils gültigen Fassung), so ist hier das zweite (spätere) Datum anzugeben. Ggf. ist der Zeitpunkt des Todes, einer Todeserklärung oder einer gerichtlichen Feststellung der Todeszeit anzugeben.				
<b>tagDerBeendigung</b>	<code>Tagesdatum</code>	0..1	<a href="#">II.13.1</a>	269
Mit diesem Element wird, sofern vorhanden, das Datum übermittelt, an dem die gesetzliche Vertretung bzw. das Betreuungsverhältnis endet.				
<b>auskunftssperre</b>	<code>type.Auskunftssperre</code>	0..2	<a href="#">II.3.3.13.1</a>	111
Mit diesem Element werden die Auskunftssperren zum gesetzlichen Vertreter übermittelt. Es sind nur die Schlüssel 3 und 11 zulässig.				

#### II.3.3.4.1.1 Nutzung des Datentyps

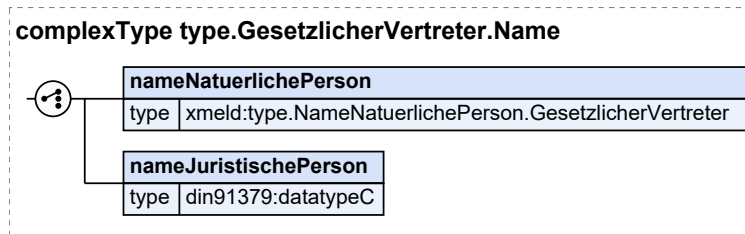
Dieser Typ kann in den folgenden Nachrichten übermittelt werden: [0095](#), [0096](#)  
 Von diesem Typ leiten ab: [type.GesetzlicherVertreterOhneBeendigung](#)

#### II.3.3.4.2 Namensinformationen des gesetzlichen Vertreters

Typ: `type.GesetzlicherVertreter.Name`

Mit diesem Datentyp werden die Namensinformationen eines gesetzlichen Vertreters abgebildet. Es wird unterschieden zwischen natürlichen Personen und juristischen Personen.

Abbildung II.3.18. type.GesetzlicherVertreter.Name



Kindelemente von type.GesetzlicherVertreter.Name				
Kindelement	Typ	Anz.	Ref.	Seite
nameNatuerlichePerson	type.NameNatuerlichePerson. GesetzlicherVertreter	1	II.3.3.4. 3.2	67
Mit diesem Element werden die Namensinformationen eines natürlichen gesetzlichen Vertreters angegeben.				
nameJuristischePerson	datatypeC	1	II.13.2	270
Mit diesem Element werden die Namensinformationen eines juristischen gesetzlichen Vertreters angegeben.				

#### II.3.3.4.2.1 Nutzung des Datentyps

Dieser Typ kann in den folgenden Nachrichten übermittelt werden: [0095](#), [0096](#), [0201](#), [0202](#), [0203](#), [0206](#), [0301](#), [0600](#), [0601](#), [0602](#), [0604](#), [1331](#), [1600](#), [1601](#), [1603](#), [1604](#), [1701](#), [1703](#), [1704](#), [1710](#)

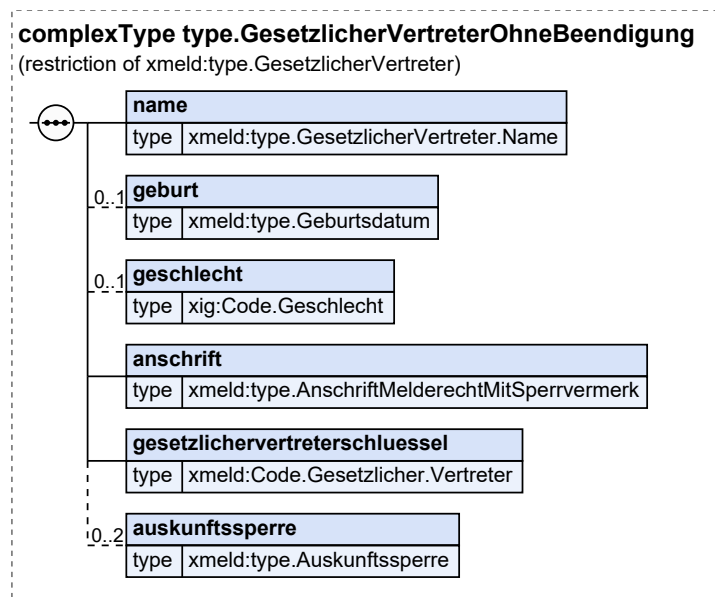
#### II.3.3.4.3 Einschränkungen von Datentypen zum gesetzlichen Vertreter

##### II.3.3.4.3.1 Gesetzlicher Vertreter ohne Beendigungsdaten

Typ: type.GesetzlicherVertreterOhneBeendigung

Mit diesem Datentyp werden alle Informationen zum gesetzlichen Vertreter ohne Beendigungsdatum und ohne Sterbetag abgebildet.

Abbildung II.3.19. type.GesetzlicherVertreterOhneBeendigung



Dieser Typ ist eine Einschränkung des Basistyps `type.GesetzlicherVertreter` (siehe [Abschnitt II.3.3.4.1 auf Seite 63](#)).

Kindelemente von <code>type.GesetzlicherVertreterOhneBeendigung</code>				
Kindelement	Typ	Anz.	Ref.	Seite
<b>name</b>	<code>type.GesetzlicherVertreter.Name</code>	1	<a href="#">II.3.3.4.2</a>	64
Mit diesem Element werden die Namensinformationen des gesetzlichen Vertreters übermittelt.				
<b>geburt</b>	<code>type.Geburtsdatum</code>	0..1	<a href="#">II.3.3.2.5.1</a>	61
Falls es sich bei dem gesetzlichen Vertreter um eine natürliche Person handelt, wird in diesem Element das Geburtsdatum des gesetzlichen Vertreters übermittelt. Bei einer juristischen Person als gesetzlichen Vertreter, darf dieses Element nicht übermittelt werden.				
<b>geschlecht</b>	<code>Code.Geschlecht</code>	0..1	<a href="#">II.13.1</a>	269
Mit diesem Element wird das Geschlecht des gesetzlichen Vertreters übermittelt, sofern es sich beim gesetzlichen Vertreter um eine natürliche Person handelt.				
<b>anschrift</b>	<code>type.AnschriftMelderechtMitSperrvermerk</code>	1	<a href="#">II.3.3.7.7</a>	78
Mit diesem Element wird die Anschrift des gesetzlichen Vertreters übermittelt.				
<b>gesetzlichervertreterschluesel</b>	<code>Code.Gesetzlicher.Vertreter</code>	1	<a href="#">II.3.5.2.35</a>	147
Mit diesem Element wird die Art der Vertretung übermittelt.				
<b>auskunftssperre</b>	<code>type.Auskunftssperre</code>	0..2	<a href="#">II.3.3.13.1</a>	111
Mit diesem Element werden die Auskunftssperren zum gesetzlichen Vertreter übermittelt. Es sind nur die Schlüssel 3 und 11 zulässig.				

### II.3.3.4.3.1.1 Nutzung des Datentyps

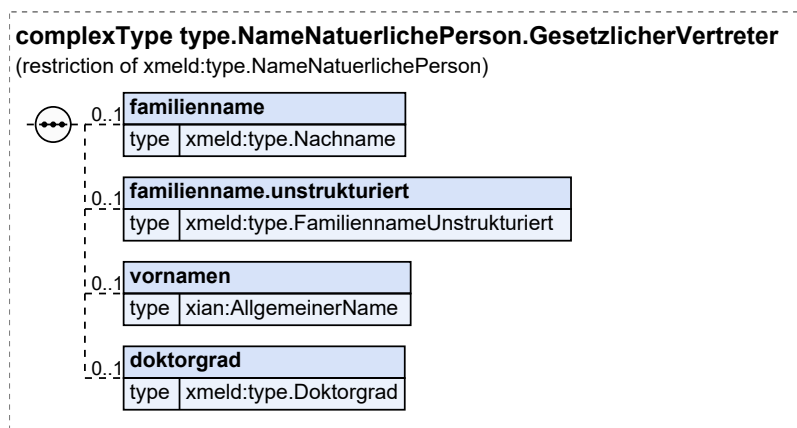
Dieser Typ kann in den folgenden Nachrichten übermittelt werden: [0201](#), [0202](#), [0203](#), [0206](#), [0301](#)

### II.3.3.4.3.2 Namen des gesetzlichen Vertreters

Typ: `type.NameNatuerlichePerson.GesetzlicherVertreter`

Mit diesem Datentyp werden alle Namensinformationen abgebildet, die ein gesetzlicher Vertreter gemäß DSMeld haben kann.

**Abbildung II.3.20. type.NameNatuerlichePerson.GesetzlicherVertreter**



Dieser Typ ist eine Einschränkung des Basistyps `type.NameNatuerlichePerson` (siehe [Abschnitt II.3.3.1.1 auf Seite 42](#)).

Kindelemente von <code>type.NameNatuerlichePerson.GesetzlicherVertreter</code>				
Kindelement	Typ	Anz.	Ref.	Seite
<b>familienname</b>	<code>type.Nachname</code>	<b>0..1</b>	<a href="#">II.3.3.1.2</a>	<a href="#">45</a>
Mit diesem Element wird der aktuelle Familienname des gesetzlichen Vertreters in strukturierter Form übermittelt. Ist der gesetzliche Vertreter eine juristische Person, so ist die Bezeichnung der juristischen Person, ggf. sinnvoll gekürzt, anzugeben.				
<b>familienname.unstrukturiert</b>	<code>type.FamiliennameUnstrukturiert</code>	<b>0..1</b>	<a href="#">II.3.3.1.3</a>	<a href="#">46</a>
Mit diesem Element wird der aktuelle Familienname des gesetzlichen Vertreters in unstrukturierter Form übermittelt. Wenn es sich bei dem Namen um einen Blocknamen handelt, wird der vollständige Name als Nachname der Person übermittelt, während für den Vornamen statt einer Zeichenkette das Kindelement <b>nichtVorhanden</b> verwendet wird, um auszudrücken, dass die Person zu Recht keinen Vornamen führt.				
<b>vornamen</b>	<code>AllgemeinerName</code>	<b>0..1</b>	<a href="#">II.13.1</a>	<a href="#">269</a>
Mit diesem Element werden die Vornamen des gesetzlichen Vertreters übermittelt. Alle Vornamen sind - durch Leerzeichen getrennt - im Kindelement <b>name</b> anzugeben; in der Reihenfolge, wie sie in einer deutschen Personenstandsurkunde eingetragen sind. Bei Ausländern ohne deutsche Personenstandsurkunde ist die Eintragung im Pass maßgebend.				
Das Kindelement <b>name</b> darf nur fehlen, wenn durch den Schalter <b>nichtVorhanden</b> angezeigt wird, dass ein Vorname zu Recht nicht vorhanden ist.				

Kindelemente von <code>type.NameNatuerlichePerson.GesetzlicherVertreter</code>				
Kindelement	Typ	Anz.	Ref.	Seite
<b>doktorgrad</b>	<code>type.Doktorgrad</code>	<b>0..1</b>	<a href="#">II.3.2.1</a>	<a href="#">41</a>
<p>Mit diesem Element werden die Doktorgrade des gesetzlichen Vertreters übermittelt.</p> <p>Es sind nur diejenigen Doktorgrade anzugeben, die in Pässe eingetragen werden dürfen. Zulässig sind: „DR.“, „Dr.“, „DR.HC.“, „Dr.hc.“, „Dr.EH.“ und „Dr.eh.“</p> <p>Sind mehrere Doktorgrade anzugeben, so sind sie durch ein Leerzeichen zu trennen.</p>				

#### II.3.3.4.3.2.1 Nutzung des Datentyps

Dieser Typ kann in den folgenden Nachrichten übermittelt werden: [0095](#), [0096](#), [0201](#), [0202](#), [0203](#), [0206](#), [0301](#), [0600](#), [0601](#), [0602](#), [0604](#), [1100](#), [1331](#), [1600](#), [1601](#), [1603](#), [1604](#), [1701](#), [1703](#), [1704](#), [1710](#)

#### II.3.3.4.4 Erweiterungen von Datentypen zum gesetzlichen Vertreter

Für diesen Datentypen existieren keine Erweiterungen.

### II.3.3.5 Datentypen zur Staatsangehörigkeit

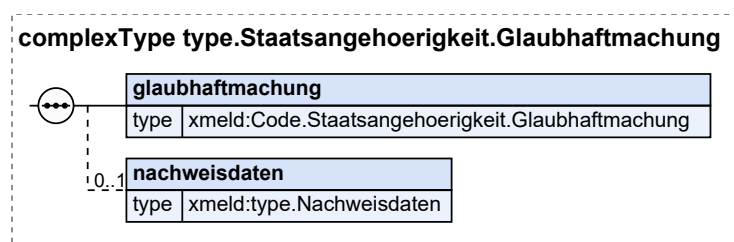
Im Folgenden werden die Datentypen für die Übermittlung von Daten zur Staatsangehörigkeit der betroffenen Person nach § 3 Abs. 1 Nr. 10 BMG beschrieben.

#### II.3.3.5.1 Informationen zur Glaubhaftmachung der deutschen Staatsangehörigkeit

Typ: `type.Staatsangehoerigkeit.Glaubhaftmachung`

Mit diesem Datentyp werden die Informationen zur Glaubhaftmachung des Erwerbs oder des Verlusts der deutschen Staatsangehörigkeit abgebildet.

Abbildung II.3.21. `type.Staatsangehoerigkeit.Glaubhaftmachung`



Kindelemente von <code>type.Staatsangehoerigkeit.Glaubhaftmachung</code>				
Kindelement	Typ	Anz.	Ref.	Seite
<b>glaubhaftmachung</b>	<code>Code.Staatsangehoerigkeit.Glaubhaftmachung</code>	<b>1</b>	<a href="#">II.3.5.2.58</a>	<a href="#">154</a>
Mit diesem Element wird die Glaubhaftmachung der deutschen Staatsangehörigkeit bzw. des Verlusts der deutschen Staatsangehörigkeit übermittelt (siehe DSMeld-Blatt 1002).				
<b>nachweisdaten</b>	<code>type.Nachweisdaten</code>	<b>0..1</b>	<a href="#">II.3.3.22.1</a>	<a href="#">129</a>

Kindelemente von <code>type.Staatsangehoerigkeit.Glaubhaftmachung</code>				
Kindelement	Typ	Anz.	Ref.	Seite
Mit diesem Element werden Nachweisdaten zur Glaubhaftmachung der deutschen Staatsangehörigkeit/des Verlusts der deutschen Staatsangehörigkeit übermittelt (siehe DSMeld-Blatt 1003 und 1004).				

### II.3.3.5.1.1 Nutzung des Datentyps

Dieser Typ kann in den folgenden Nachrichten übermittelt werden: [0203](#), [1100](#), [1331](#), [1710](#)  
 Von diesem Typ leiten ab: [type.Fortschreibung.Staatsangehoerigkeit.Glaubhaftmachung](#)

### II.3.3.5.2 Einschränkungen von Datentypen zur Staatsangehörigkeit

### II.3.3.5.3 Erweiterungen von Datentypen zur Staatsangehörigkeit

## II.3.3.6 Datentypen zur Religionszugehörigkeit

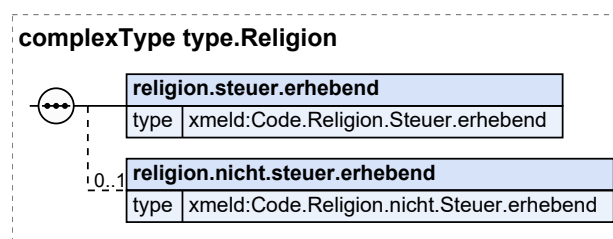
Im Folgenden werden die Datentypen für die Übermittlung von Daten zur Religionszugehörigkeit nach § 3 Abs. 1 Nr. 11 BMG der betroffenen Person beschrieben.

### II.3.3.6.1 Zugehörigkeit zu einer Religionsgesellschaft einer Person

Typ: `type.Religion`

Mit diesem Datentyp werden Informationen zur Zugehörigkeit zu einer Religionsgesellschaft einer Person abgebildet.

Abbildung II.3.22. `type.Religion`



Kindelemente von <code>type.Religion</code>				
Kindelement	Typ	Anz.	Ref.	Seite
<b>religion.steuer.erhebend</b>	<code>Code.Religion.Steuer.erhebend</code>	<b>1</b>	<a href="#">II.3.5.2.54</a>	<a href="#">152</a>
Mit diesem Element wird die Zugehörigkeit zu einer Steuer erhebenden Religionsgesellschaft, die die Verwaltung der Kirchensteuer auf die Finanzverwaltung übertragen hat übermittelt.				
<b>religion.nicht.steuer.erhebend</b>	<code>Code.Religion.nicht.Steuer.erhebend</code>	<b>0..1</b>	<a href="#">II.3.5.2.53</a>	<a href="#">152</a>

Kindelemente von <code>type.Religion</code>				
Kindelement	Typ	Anz.	Ref.	Seite
Mit diesem Element wird die rechtliche Zugehörigkeit zu einer Religionsgesellschaft übermittelt, die keine Kirchensteuer erhebt oder die Verwaltung der Kirchensteuer nicht auf die Finanzverwaltung übertragen hat.				

### II.3.3.6.1.1 Nutzung des Datentyps

Dieser Typ kann in den folgenden Nachrichten übermittelt werden: [0066](#), [0201](#), [0202](#), [0203](#), [0206](#), [0301](#), [0810](#), [1600](#), [1601](#), [1603](#), [1604](#), [1610](#), [1612](#), [1701](#), [1703](#), [1704](#)

Von diesem Typ leiten ab: [type.Hinweisnachricht.Religion](#), [type.ReligionMitDatum](#), [type.bzst.religion](#)

### II.3.3.6.2 Einschränkungen von Datentypen zur Religionszugehörigkeit

*Für diese Datentypen existieren keine Einschränkungen.*

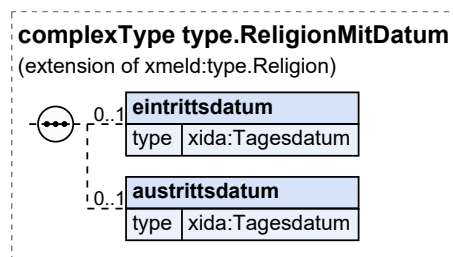
### II.3.3.6.3 Erweiterungen von Datentypen zur Religionszugehörigkeit

#### II.3.3.6.3.1 Zugehörigkeit zu einer Religionsgesellschaft mit Eintritts- bzw. Austrittsdatum

Typ: `type.ReligionMitDatum`

Mit diesem Datentyp werden die Informationen zur Zugehörigkeit zu einer Religionsgesellschaft einer Person mit den Daten des Ein- bzw. Austritts in bzw. aus einer Steuer erhebenden Religionsgesellschaft abgebildet.

**Abbildung II.3.23. `type.ReligionMitDatum`**



Dieser Typ ist eine Erweiterung des Basistyps `type.Religion` (siehe [Abschnitt II.3.3.6.1 auf Seite 69](#)).

Kindelemente von <code>type.ReligionMitDatum</code>				
Kindelement	Typ	Anz.	Ref.	Seite
<b>eintrittsdatum</b>	<b>Tagesdatum</b>	<b>0..1</b>	<b>II.13.1</b>	<b>269</b>
Mit diesem Element wird das Datum des Eintritts in eine Steuer erhebende Religionsgesellschaft übermittelt.				
<b>austrittsdatum</b>	<b>Tagesdatum</b>	<b>0..1</b>	<b>II.13.1</b>	<b>269</b>
Mit diesem Element wird das Datum des Austritts aus einer Steuer erhebenden Religionsgesellschaft übermittelt.				



### II.3.3.6.3.1.1 Nutzung des Datentyps

Dieser Typ kann in den folgenden Nachrichten übermittelt werden: [1100](#), [1710](#)

## II.3.3.7 Datentypen zur Anschrift

Im Folgenden werden die Datentypen für die Übermittlung von Daten zur Anschrift der betroffenen Person nach § 3 Abs. 1 Nr. 12 BMG beschrieben.

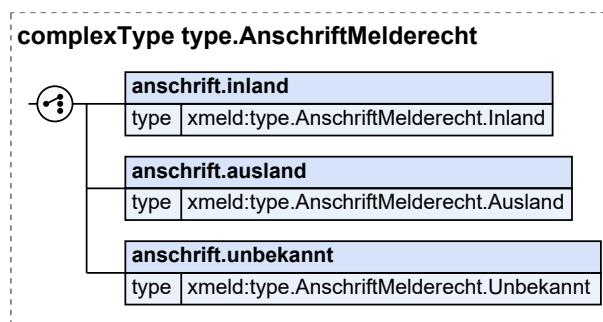
### II.3.3.7.1 Anschrift einer Person

Typ: `type.AnschriftMelderecht`

Mit diesem Datentyp werden alle melderechtlichen Anforderungen an eine DSMeld-konform strukturierte Anschrift abgebildet.

Der Datentyp unterstützt die alternative Darstellung dreier Anschrift-Arten: Die gewöhnliche Inlandsanschrift, den Wegzugs- bzw. Zuzugsstaat sowie den Umstand, dass die Anschrift unbekannt ist.

Abbildung II.3.24. `type.AnschriftMelderecht`



Kindelemente von <code>type.AnschriftMelderecht</code>				
Kindelement	Typ	Anz.	Ref.	Seite
<b>anschrift.inland</b>	<code>type.AnschriftMelderecht.Inland</code>	1	<a href="#">II.3.3.7.3</a>	<a href="#">72</a>
Mit diesem Element wird die Inlandsanschrift der Person übermittelt.				
<b>anschrift.ausland</b>	<code>type.AnschriftMelderecht.Ausland</code>	1	<a href="#">II.3.3.7.4</a>	<a href="#">76</a>
Mit diesem Element wird der Wegzugs- oder Zuzugsstaat der betroffenen Person übermittelt.				
<b>anschrift.unbekannt</b>	<code>type.AnschriftMelderecht.Unbekannt</code>	1	<a href="#">II.3.3.7.5</a>	<a href="#">77</a>
Mit diesem Element wird die Tatsache übermittelt, dass die Anschrift unbekannt ist.				

### II.3.3.7.1.1 Nutzung des Datentyps

Dieser Typ kann in den folgenden Nachrichten übermittelt werden: [0197](#), [0198](#), [0301](#), [0430](#), [0503](#), [0516](#), [0536](#), [0550](#), [0601](#), [0604](#), [0905](#), [1000](#), [1001](#), [1002](#), [1003](#), [1004](#), [1005](#), [1009](#), [1010](#), [1400](#), [1500](#), [1610](#), [1612](#), [1650](#), [1652](#), [1701](#)

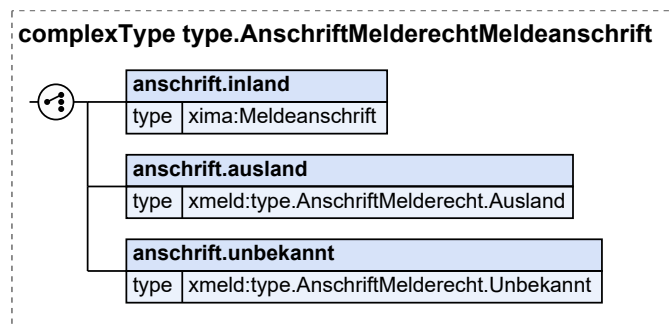
Von diesem Typ leiten ab: [type.AnschriftMelderechtOhneAusland](#)

### II.3.3.7.2 Meldeanschrift ohne Pflichtangaben für inländische Anschriften

Typ: `type.AnschriftMelderechtMeldeanschrift`

Mit diesem Datentyp werden melderechtliche Anforderungen an eine DSMeld-konform strukturierte Anschrift abgebildet. Dieser Datentyp enthält für die inländische Anschrift keine Pflichtangaben und keine Angaben zum bedingten Sperrvermerk nach § 52 BMG.

**Abbildung II.3.25. type.AnschriftMelderechtMeldeanschrift**



Kindelemente von <code>type.AnschriftMelderechtMeldeanschrift</code>				
Kindelement	Typ	Anz.	Ref.	Seite
<b>anschrift.inland</b>	<code>Meldeanschrift</code>	1	<a href="#">II.13.1</a>	269
<b>anschrift.ausland</b>	<code>type.AnschriftMelderecht.Ausland</code>	1	<a href="#">II.3.3.7.4</a>	76
<b>anschrift.unbekannt</b>	<code>type.AnschriftMelderecht.Unbekannt</code>	1	<a href="#">II.3.3.7.5</a>	77

#### II.3.3.7.2.1 Nutzung des Datentyps

Dieser Typ kann in den folgenden Nachrichten übermittelt werden: [1333](#), [1701](#), [1703](#), [1704](#), [1710](#)

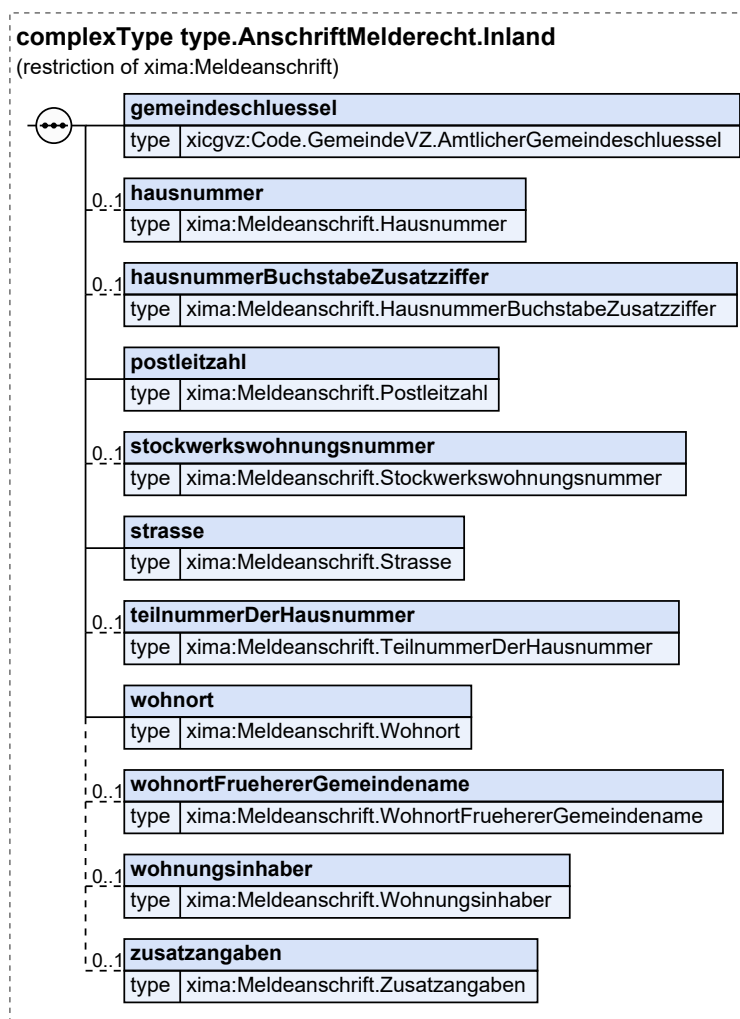
#### II.3.3.7.3 Inlandsanschrift einer Person

Typ: `type.AnschriftMelderecht.Inland`

Mit diesem Datentyp wird die Inlandsanschrift einer Person abgebildet. Er basiert auf der Anschrift des XInneres-Basismoduls.

Die Kindelemente `gemeindeschluessel`, `strasse`, `postleitzahl` und `wohntort` sind mandatorisch, da sie nach den gesetzlichen Vorschriften (DSMeld) unverzichtbare Bestandteile einer Anschrift sind.

Abbildung II.3.26. type.AnschriftMelderecht.Inland



Dieser Typ ist eine Einschränkung des Basistyps **Meldeanschrift** (siehe [Abschnitt II.13.1 auf Seite 269](#)).

Kindelemente von type.AnschriftMelderecht.Inland				
Kindelement	Typ	Anz.	Ref.	Seite
<b>gemeindeschluessel</b>	<b>Code.GemeindeVZ.AmtlicherGemeindeschluessel</b>	<b>1</b>	<b>II.13.1</b>	<b>269</b>
Es ist der vom Statistischen Bundesamt herausgegebene bundeseinheitliche Gemeindeschlüssel der Gemeinde anzugeben, in der die Wohnung liegt.				
<b>Umsetzungshinweise:</b>				
Solange die Aktualität der verwendeten Schlüsseltabelle nicht gegeben ist, wird vollständig auf die Plausibilisierung der <i>listVersionID</i> verzichtet.				
<b>hausnummer</b>	<b>Meldeanschrift.Hausnummer</b>	<b>0..1</b>		
Es sind nur die Ziffern einer Hausnummer anzugeben.				
Der Typ dieses Elements ist eine Einschränkung des Basistyps <b>datatypeC</b> (siehe <a href="#">Abschnitt II.13.2 auf Seite 270</a> ).				

Kindelemente von type.AnschriftMelderecht.Inland				
Kindelement	Typ	Anz.	Ref.	Seite
<p>Die Werte müssen dem Muster '[0-9]*' entsprechen.</p> <p>Beschränkungen (XML-Schema-Facetten): maxLength:4</p>				
<b>hausnummerBuchstabeZusatzziffer</b>	Meldeanschrift. HausnummerBuchstabeZusatzziffer	0..1		
<p>Es sind die Buchstaben oder die Zusatzziffern zur Hausnummer gemäß der amtlichen Festlegung der Gemeinde zur Hausnummer anzugeben.</p> <p>Beispiel: 124 <u>a</u>, 124 <u>A</u>, 109<u>5</u>, 135<u>44</u>, 116/<u>1</u></p> <p>Der Typ dieses Elements ist eine Einschränkung des Basistyps <code>datatypeC</code> (siehe <a href="#">Abschnitt II.13.2 auf Seite 270</a>).</p> <p>Die Werte müssen dem Muster '[\p{L}0-9./]*' entsprechen.</p> <p>Beschränkungen (XML-Schema-Facetten): maxLength:4</p>				
<b>postleitzahl</b>	Meldeanschrift.Postleitzahl	1		
<p>Es ist die Postleitzahl anzugeben.</p> <p>Der Typ dieses Elements ist eine Einschränkung des Basistyps <code>datatypeC</code> (siehe <a href="#">Abschnitt II.13.2 auf Seite 270</a>).</p> <p>Die Werte müssen dem Muster '[0-9]*' entsprechen.</p> <p>Beschränkungen (XML-Schema-Facetten): maxLength:5</p>				
<b>stockwerkswohnungsnummer</b>	Meldeanschrift. Stockwerkswohnungsnummer	0..1		
<p>Es sind Stockwerks- und Wohnungsnummern anzugeben, soweit sie für die Adressierung erforderlich sind; Beispiel: <u>IV</u>. Stockwerk, Wohnung <u>115</u>.</p> <p>Der Typ dieses Elements ist eine Einschränkung des Basistyps <code>datatypeC</code> (siehe <a href="#">Abschnitt II.13.2 auf Seite 270</a>).</p> <p>Die Werte müssen dem Muster '[\p{L}0-9.]*' entsprechen.</p> <p>Beschränkungen (XML-Schema-Facetten): maxLength:4</p>				
<b>strasse</b>	Meldeanschrift.Strasse	1		
<p>Es ist die Bezeichnung der Straße anzugeben. Die Feldlänge ist auf 55 Zeichen beschränkt. Bei Überschreitung einer Länge von 25 Zeichen darf sinnvoll abgekürzt werden.</p> <p>Ist keine Straßenbezeichnung – wohl aber eine Hausnummer – vorhanden, so ist die Zeichenkette „Hausnummer“ anzugeben. Sind weder Straßenbezeichnung noch Hausnummer vorhanden, so ist die Zeichenkette „ohne Hausnummer“ anzugeben.</p> <p>Der Typ dieses Elements ist eine Einschränkung des Basistyps <code>datatypeC</code> (siehe <a href="#">Abschnitt II.13.2 auf Seite 270</a>).</p>				
<b>teilnummerDerHausnummer</b>	Meldeanschrift. TeilnummerDerHausnummer	0..1		
<p>Es sind Teilnummern zur Hausnummer anzugeben.</p> <p>Beispiel: 16 <u>1/7</u></p> <p>Der Typ dieses Elements ist eine Einschränkung des Basistyps <code>datatypeC</code> (siehe <a href="#">Abschnitt II.13.2 auf Seite 270</a>).</p>				
<b>wohnort</b>	Meldeanschrift.Wohnort	1		
<p>Es ist die postalische Wohnortsbezeichnung anzugeben.</p> <p>Die Feldlänge ist auf 40 Zeichen beschränkt.</p>				

Kindelemente von <code>type.AnschriftMelderecht.Inland</code>				
Kindelement	Typ	Anz.	Ref.	Seite
Des Weiteren gelten die Regelungen des DSMeld-Blattes 1203. Der Typ dieses Elements ist eine Einschränkung des Basistyps <code>datatypeC</code> (siehe <a href="#">Abschnitt II.13.2 auf Seite 270</a> ).				
<b>wohntortFruehererGemeindenname</b>	<b>Meldeanschrift. WohntortFruehererGemeindenname</b>	<b>0..1</b>		
Es ist der frühere Gemeindenname anzugeben, der als Stadt- bzw. Ortsteilname dem jetzigen Gemeindenamen hinzugefügt werden kann. Der frühere Gemeindenname (jetziger Ortsteil- oder Stadtteilname) ist bei <u>Adressierungen</u> unterhalb des Namens (oberhalb der Straßenbezeichnung) anzugeben. Beispiel: Frau Rita Scholl Zuffenhausen Am Stadtpark 12 70123 Stuttgart Die Feldlänge ist auf 40 Zeichen beschränkt. Des Weiteren gelten die Regelungen des DSMeld-Blattes 1204. Der Typ dieses Elements ist eine Einschränkung des Basistyps <code>datatypeC</code> (siehe <a href="#">Abschnitt II.13.2 auf Seite 270</a> ).				
<b>wohnungsinhaber</b>	<b>Meldeanschrift.Wohnungsinhaber</b>	<b>0..1</b>		
In diesem Element ist der Hauptmieter oder Eigentümer der Wohnung anzugeben, soweit dies für die Adressierung erforderlich ist. Bei Überschreitung einer Länge von 26 Zeichen darf sinnvoll abgekürzt werden. Der Typ dieses Elements ist eine Einschränkung des Basistyps <code>datatypeC</code> (siehe <a href="#">Abschnitt II.13.2 auf Seite 270</a> ).				
<b>zusatzangaben</b>	<b>Meldeanschrift.Zusatzangaben</b>	<b>0..1</b>		
Es sind Zusatzangaben zur Anschrift anzugeben. Beispiele: Hinterhaus, Gartenhaus. Bei Überschreitung einer Länge von 21 Zeichen darf sinnvoll abgekürzt werden. Der Typ dieses Elements ist eine Einschränkung des Basistyps <code>datatypeC</code> (siehe <a href="#">Abschnitt II.13.2 auf Seite 270</a> ).				

### II.3.3.7.3.1 Nutzung des Datentyps

Dieser Typ kann in den folgenden Nachrichten übermittelt werden: 0001, 0002, 0003, 0006, 0014, 0040, 0063, 0064, 0065, 0066, 0067, 0068, 0069, 0070, 0074, 0075, 0081, 0085, 0088, 0089, 0090, 0091, 0092, 0093, 0094, 0095, 0096, 0097, 0098, 0099, 0100, 0103, 0104, 0105, 0106, 0197, 0198, 0201, 0202, 0203, 0204, 0206, 0221, 0223, 0224, 0301, 0430, 0500, 0502, 0503, 0504, 0510, 0515, 0516, 0521, 0523, 0524, 0534, 0536, 0550, 0557, 0601, 0604, 0905, 0930, 1000, 1001, 1002, 1003, 1004, 1005, 1009, 1010, 1100, 1322, 1400, 1499, 1500, 1600, 1601, 1603, 1604, 1610, 1612, 1650, 1651, 1652, 1701, 1703, 1704, 1707, 1710

Von diesem Typ leiten ab: `type.ErgBevStat.AktuelleAnschriftMelderecht.Inland`,  
`type.Statistik.Anschrift.Inland`

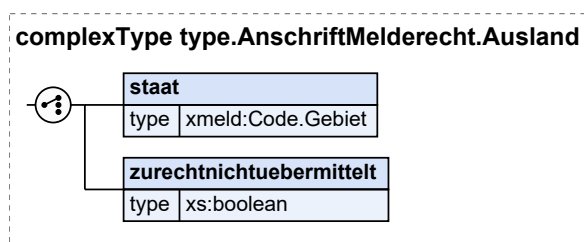
### II.3.3.7.4 Wegzugs- oder Zuzugsstaat einer Person

Typ: `type.AnschriftMelderecht.Ausland`

Mit diesem Datentyp wird eine ausländische Anschrift nur durch den entsprechenden Staatenschlüssel repräsentiert. Dieser Typ ist zu verwenden in Kontexten, wo nach derzeitigem Rechtsstand nur die Angabe des Staates zu übermitteln ist.

Sofern aus rechtlichen Gründen der Staat nicht übermitteln werden darf, sondern lediglich z. B. 'die Tatsache, dass die betroffene Person ins Ausland verzogen ist', ist statt des Elementes `staat` das Element `zurechnichtuebermittelt` einzutragen. Aufgrund der hier gewählten Struktur kann immer nur eines der beiden Kindelemente übermitteln werden.

Abbildung II.3.27. `type.AnschriftMelderecht.Ausland`



Kindelemente von <code>type.AnschriftMelderecht.Ausland</code>				
Kindelement	Typ	Anz.	Ref.	Seite
<b>staat</b>	<code>Code.Gebiet</code>	<b>1</b>	<a href="#">II.3.5.2.34</a>	<a href="#">147</a>
<p>Mit diesem Element wird der Staat übermitteln, aus dem die betroffene Person in das Inland zugezogen ist, oder in den die betroffene Person aus dem Inland weggezogen ist. Je nach Kontext wird auch der Staat, in dem sich der Ehegatte, Lebenspartner oder gesetzliche Vertreter der betroffenen Person aufhält, übermitteln.</p> <p>Aus der „Schlüsseltabelle Gebiet“ sind alle Staaten-Codes zugelassen (Spalte <code>DESTATIS_schluesssel_Staat</code>). Zusätzlich sind von den Gebiets-Codes (Spalte <code>DESTATIS_schluesssel_Gebiet</code>) die beiden Einträge zugelassen: Schlüssel 459 „Palästinensische Gebiete“ und 465 „Taiwan“.</p> <p>Beim Zuzug aus dem Ausland ist zusätzlich von den Gebiets-Codes (Spalte <code>DESTATIS_schluesssel_Gebiet</code>) der Ersatzwert 996 „unbekanntes Ausland“ (gemäß DSMeld-Blatt 1223) zugelassen.</p> <p>Bei der Abmeldung von Amts wegen ist zusätzlich von den Gebiets-Codes (Spalte <code>DESTATIS_schluesssel_Gebiet</code>) der Ersatzwert 910 „für interne Zwecke verwendet“ (gemäß DSMeld-Blatt 1232) zugelassen, soweit es sich um Bereinigungen von Übererfassungen von Flüchtlingen handelt.</p>				
<b>zurechnichtuebermittelt</b>	<code>xs:boolean</code>	<b>1</b>		
<p>Mit diesem Element kann mitgeteilt werden, dass der Staat nicht übermitteln werden darf, sondern nur die Tatsache, dass es sich um einen ausländischen Staat handelt.</p> <p>In diesem Element/Attribut ist nur Wert „true“ zulässig (fixed-Wert).</p>				

#### II.3.3.7.4.1 Nutzung des Datentyps

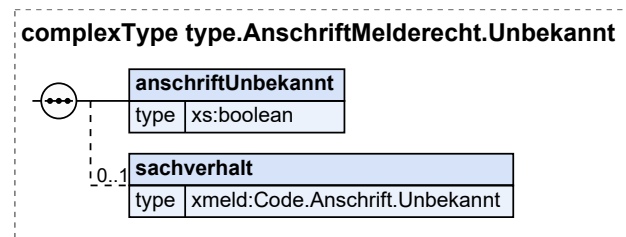
Dieser Typ kann in den folgenden Nachrichten übermitteln werden: [0081](#), [0085](#), [0088](#), [0089](#), [0095](#), [0096](#), [0097](#), [0098](#), [0197](#), [0198](#), [0201](#), [0202](#), [0203](#), [0206](#), [0221](#), [0223](#), [0224](#), [0301](#), [0430](#), [0500](#), [0502](#), [0503](#), [0504](#), [0510](#), [0515](#), [0516](#), [0523](#), [0524](#), [0536](#), [0550](#), [0601](#), [0604](#), [0855](#), [0905](#), [1000](#), [1001](#), [1002](#), [1003](#), [1004](#), [1005](#), [1009](#), [1010](#), [1100](#), [1331](#), [1332](#), [1333](#), [1400](#), [1499](#), [1500](#), [1600](#), [1601](#), [1603](#), [1604](#), [1610](#), [1612](#), [1650](#), [1652](#), [1701](#), [1703](#), [1704](#), [1710](#)

### II.3.3.7.5 Unbekannte Anschrift einer Person

Typ: `type.AnschriftMelderecht.Unbekannt`

Mit diesem Datentyp wird die Tatsache abgebildet, dass die Anschrift der betroffenen Person nicht bekannt ist.

Abbildung II.3.28. `type.AnschriftMelderecht.Unbekannt`



Kindelemente von <code>type.AnschriftMelderecht.Unbekannt</code>				
Kindelement	Typ	Anz.	Ref.	Seite
<b>anschriftUnbekannt</b>	<code>xs:boolean</code>	<b>1</b>		
Mit diesem Element wird die Tatsache übermittelt, dass die Anschrift der Person nicht bekannt ist. In diesem Element/Attribut ist nur Wert „true“ zulässig (fixed-Wert).				
<b>sachverhalt</b>	<code>Code.Anschrift.Unbekannt</code>	<b>0..1</b>	<a href="#">II.3.5.2.2</a>	<a href="#">138</a>
Mit diesem Element können die Angaben zur unbekannten Anschrift präzisiert werden. Die möglichen Sachverhalte sind in der Schlüsseltabelle Anschrift unbekannt hinterlegt. Siehe Blatt 1200 des DSMeld.				

#### II.3.3.7.5.1 Nutzung des Datentyps

Dieser Typ kann in den folgenden Nachrichten übermittelt werden: [0081](#), [0085](#), [0088](#), [0089](#), [0095](#), [0096](#), [0097](#), [0098](#), [0099](#), [0100](#), [0197](#), [0198](#), [0201](#), [0202](#), [0203](#), [0204](#), [0206](#), [0221](#), [0223](#), [0224](#), [0301](#), [0430](#), [0500](#), [0502](#), [0503](#), [0504](#), [0510](#), [0515](#), [0516](#), [0523](#), [0524](#), [0536](#), [0550](#), [0601](#), [0604](#), [0905](#), [0930](#), [1000](#), [1001](#), [1002](#), [1003](#), [1004](#), [1005](#), [1009](#), [1010](#), [1100](#), [1331](#), [1332](#), [1333](#), [1400](#), [1499](#), [1500](#), [1600](#), [1601](#), [1603](#), [1604](#), [1610](#), [1612](#), [1650](#), [1651](#), [1652](#), [1701](#), [1703](#), [1704](#), [1710](#)

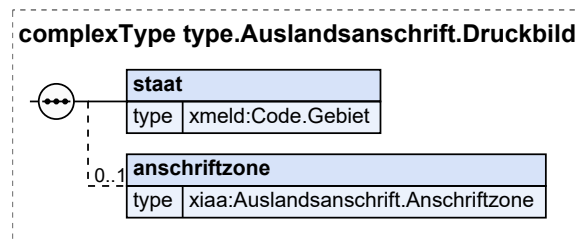
### II.3.3.7.6 Druckbild einer Auslandsanschrift

Typ: `type.Auslandsanschrift.Druckbild`

Dieser Datentyp repräsentiert das Druckbild einer Anschrift im Ausland, indem die *Anschriftzone* eines Brieffensters gemäß DIN 5008 abgebildet wird.

Er unterscheidet sich von dem Datentyp `Auslandsanschrift.Druckbild` des XInneres-Basismoduls in der Hinsicht, dass für die Angabe des Staates anstelle der Schlüsseltabelle „Staat“ die Schlüsseltabelle „Gebiet“ genutzt wird.

Abbildung II.3.29. type.Auslandsanschrift.Druckbild



Kindelemente von type.Auslandsanschrift.Druckbild				
Kindelement	Typ	Anz.	Ref.	Seite
staat	Code.Gebiet	1	II.3.5.2.34	147
Mit diesem Element ist der Staatenschlüssel des Zielstaats aus der aktuell gültigen Staats- und Gebietssystematik des Statistischen Bundesamtes zu übermitteln.				
Aus der Schlüsseltabelle sind alle Staaten-Codes zugelassen (Spalte DESTATIS_schluesssel_staat). Zusätzlich sind von den Gebiets-Codes (Spalte DESTATIS_schluesssel_Gebiet) die beiden Schlüssel 459 „Palästinensische Gebiete“ und 465 „Taiwan“ sowie der Ersatzwert 910 „für interne Zwecke verwendet“ zugelassen.				
anschriftzone	Auslandsanschrift.Anschriftzone	0..1	II.13.1	269
Hier sind zeilenweise die für die Zustellung erforderlichen Angaben zur Anschriftzone zu übermitteln.				

#### II.3.3.7.6.1 Nutzung des Datentyps

Dieser Typ kann in den folgenden Nachrichten übermittelt werden: [1100](#), [1331](#), [1332](#), [1604](#), [1701](#)

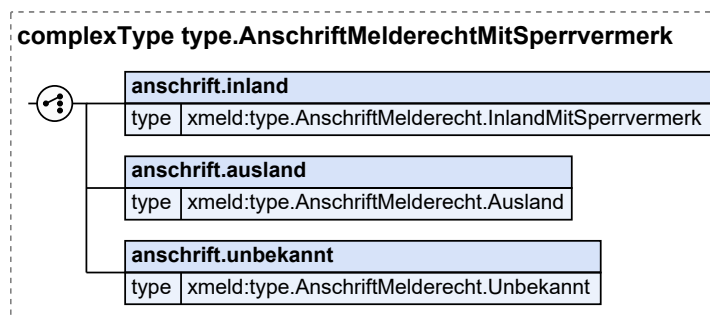
#### II.3.3.7.7 Anschrift einer Person mit bedingtem Sperrvermerk nach § 52 BMG

Typ: type.AnschriftMelderechtMitSperrvermerk

Mit diesem Datentyp werden alle melderechtlichen Anforderungen an eine DSMeld-konform strukturierte Anschrift abgebildet.

Der Datentyp unterstützt die alternative Darstellung dreier Anschrift-Arten: Die gewöhnliche Inlandsanschrift, den Wegzugs- bzw. Zugzugsstaat sowie den Umstand, dass die Anschrift unbekannt ist. Zusätzlich kann die Tatsache des Vorliegens eines bedingten Sperrvermerkes nach § 52 BMG zur inländischen Anschrift mitgeteilt werden.

Abbildung II.3.30. type.AnschriftMelderechtMitSperrvermerk





Kindelemente von <code>type.AnschriftMelderechtMitSperrvermerk</code>				
Kindelement	Typ	Anz.	Ref.	Seite
<b>anschrift.inland</b>	<code>type.AnschriftMelderecht.InlandMitSperrvermerk</code>	1	<a href="#">II.3.3.7.8</a>	<a href="#">79</a>
Mit diesem Element wird die Inlandsanschrift der Person übermittelt. Zusätzlich kann die Tatsache des Vorliegens eines bedingten Sperrvermerkes nach § 52 BMG zur Anschrift mitgeteilt werden.				
<b>anschrift.ausland</b>	<code>type.AnschriftMelderecht.Ausland</code>	1	<a href="#">II.3.3.7.4</a>	<a href="#">76</a>
Mit diesem Element wird der Wegzugs- oder Zuzugsstaat der betroffenen Person übermittelt.				
<b>anschrift.unbekannt</b>	<code>type.AnschriftMelderecht.Unbekannt</code>	1	<a href="#">II.3.3.7.5</a>	<a href="#">77</a>
Mit diesem Element wird die Tatsache übermittelt, dass die Anschrift unbekannt ist.				

### II.3.3.7.7.1 Nutzung des Datentyps

Dieser Typ kann in den folgenden Nachrichten übermittelt werden: [0081](#), [0085](#), [0088](#), [0089](#), [0095](#), [0096](#), [0097](#), [0098](#), [0197](#), [0201](#), [0202](#), [0203](#), [0206](#), [0221](#), [0223](#), [0224](#), [0301](#), [0500](#), [0502](#), [0504](#), [0510](#), [0515](#), [0523](#), [0524](#), [1000](#), [1100](#), [1400](#), [1499](#), [1500](#), [1710](#)

Von diesem Typ leiten ab: [type.AnschriftMelderechtNurInlandMitSperrvermerk](#), [type.AnschriftMelderechtOhneAuslandMitSperrvermerk](#)

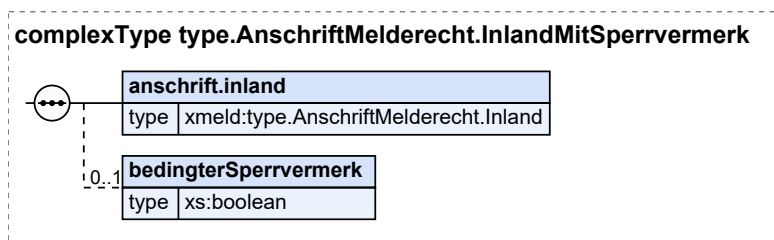
### II.3.3.7.8 Inlandsanschrift einer Person mit bedingtem Sperrvermerk nach § 52 BMG

Typ: `type.AnschriftMelderecht.InlandMitSperrvermerk`

Mit diesem Datentyp wird die Inlandsanschrift einer Person abgebildet. Er basiert auf der Anschrift des XInneres-Basismoduls.

Die Kindelemente `gemeindeschluessel`, `strasse`, `postleitzahl` und `wohntort` sind mandatorisch, da sie nach den gesetzlichen Vorschriften (DSMeld) unverzichtbare Bestandteile einer Anschrift sind. Zusätzlich kann die Tatsache des Vorliegens eines bedingten Sperrvermerkes nach § 52 BMG zur Anschrift mitgeteilt werden.

Abbildung II.3.31. `type.AnschriftMelderecht.InlandMitSperrvermerk`



Kindelemente von <code>type.AnschriftMelderecht.InlandMitSperrvermerk</code>				
Kindelement	Typ	Anz.	Ref.	Seite
<b>anschrift.inland</b>	<code>type.AnschriftMelderecht.Inland</code>	1	<a href="#">II.3.3.7.3</a>	<a href="#">72</a>
Mit diesem Element wird die Inlandsanschrift der Person übermittelt.				
<b>bedingterSperrvermerk</b>	<code>xs:boolean</code>	0..1		

Kindelemente von type.AnschriftMelderecht.InlandMitSperrvermerk				
Kindelement	Typ	Anz.	Ref.	Seite
Mit diesem Element wird die Tatsache des Vorliegens eines bedingten Sperrvermerkes nach § 52 BMG übermittelt, sofern die Übermittlung nach Bundes- oder Landesrecht zulässig ist.				
In diesem Element/Attribut ist nur Wert „true“ zulässig (fixed-Wert).				

### II.3.3.7.8.1 Nutzung des Datentyps

Dieser Typ kann in den folgenden Nachrichten übermittelt werden: 0001, 0002, 0003, 0006, 0014, 0040, 0063, 0064, 0065, 0066, 0067, 0068, 0069, 0070, 0074, 0075, 0081, 0085, 0088, 0089, 0090, 0091, 0092, 0093, 0094, 0095, 0096, 0097, 0098, 0099, 0100, 0103, 0104, 0105, 0106, 0197, 0198, 0201, 0202, 0203, 0204, 0206, 0221, 0223, 0224, 0301, 0500, 0502, 0504, 0510, 0515, 0523, 0524, 0557, 0905, 1000, 1005, 1100, 1400, 1499, 1500, 1604, 1703, 1704, 1710

Von diesem Typ leiten ab: type.Kirche.Anschrift.Inland

### II.3.3.7.9 Anschriftfeld

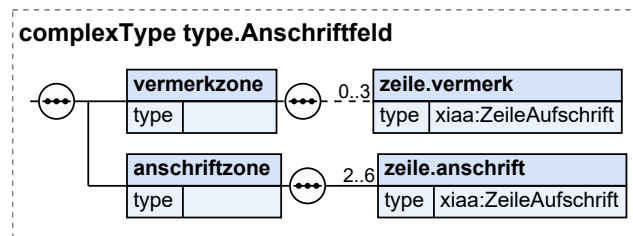
Typ: type.Anschriftfeld

Mit diesem Datentyp wird ein Anschriftfeld abgebildet. Der Bereich für das gesamte Brieffenster heißt *Anschriftfeld*. Das Anschriftfeld darf nicht mehr als 9 Zeilen umfassen.

Inhalt des Anschriftfeldes ist die *Aufschrift*. Bestandteil der Aufschrift sind die *Zusatz- und Vermerkzone* (maximal drei Zeilen) sowie die *Anschriftzone* (zwischen zwei und maximal sechs Zeilen).

Ebenfalls nach DIN 5008 ist die Anschriftenzone zeilenweise ohne Leerzeilen aufzubauen, d. h. werden weniger als sechs Zeilen verwendet, bleiben die letzten Zeilen leer.

Abbildung II.3.32. type.Anschriftfeld



Kindelemente von type.Anschriftfeld				
Kindelement	Typ	Anz.	Ref.	Seite
vermerkzone		1		
Hier ist der Inhalt der Zusatz- und Vermerkzone zu übermitteln. Dieser besteht aus maximal drei Zeilen, die sich aus den Aufschriftzeilen 1 bis 3 zusammensetzen.				
zeile.vermerk	ZeileAufschrift	0..3	II.13.1	269
Mit diesem Element wird eine Zeile der Vermerkzone übermittelt.				
anschriftzone		1		
Hier ist der Inhalt der Anschriftzone zu übermitteln. Dieser besteht aus maximal sechs Zeilen, die sich aus den Aufschriftzeilen 4 bis 9 zusammensetzen.				
zeile.anschrift	ZeileAufschrift	2..6	II.13.1	269

Kindelemente von <code>type.Anschriftfeld</code>				
Kindelement	Typ	Anz.	Ref.	Seite
	Mit diesem Element wird eine Zeile der Anschriftzone übermittelt.			

#### II.3.3.7.9.1 Nutzung des Datentyps

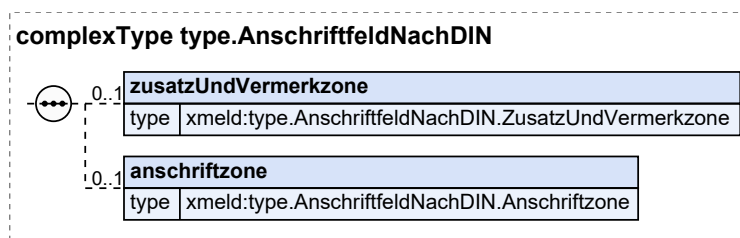
Dieser Typ kann in den folgenden Nachrichten übermittelt werden: [0600](#), [0601](#), [0602](#), [0603](#), [0604](#)

#### II.3.3.7.10 Anschriftfeld nach DIN 5008

Typ: `type.AnschriftfeldNachDIN`

Mit diesem Datentyp wird ein Anschriftfeld nach DIN 5008 abgebildet.

Abbildung II.3.33. `type.AnschriftfeldNachDIN`



Kindelemente von <code>type.AnschriftfeldNachDIN</code>				
Kindelement	Typ	Anz.	Ref.	Seite
<b>zusatzUndVermerkzone</b>	<code>type.AnschriftfeldNachDIN.ZusatzUndVermerkzone</code>	<b>0..1</b>	<a href="#">II.3.3.7.14</a>	<a href="#">83</a>
Mit diesem Element wird die Zusatz- und Vermerkzone eines Anschriftfelds nach DIN 5008 übermittelt.				
<b>anschriftzone</b>	<code>type.AnschriftfeldNachDIN.Anschriftzone</code>	<b>0..1</b>	<a href="#">II.3.3.7.11</a>	<a href="#">81</a>
Mit diesem Element wird die Anschriftzone eines Anschriftfelds nach DIN 5008 übermittelt.				

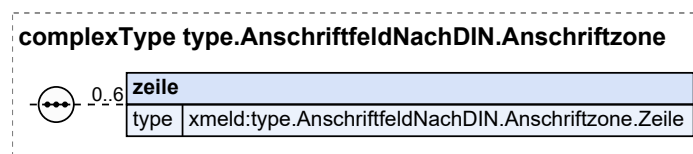
#### II.3.3.7.10.1 Nutzung des Datentyps

#### II.3.3.7.11 Anschriftzone eines Anschriftfelds nach DIN 5008

Typ: `type.AnschriftfeldNachDIN.Anschriftzone`

Mit diesem Datentyp wird die Anschriftzone eines Anschriftfelds nach DIN 5008 abgebildet.

Abbildung II.3.34. `type.AnschriftfeldNachDIN.Anschriftzone`



Kindelement von <code>type.AnschrittfeldNachDIN.Anschriftzone</code>				
Kindelement	Typ	Anz.	Ref.	Seite
<b>zeile</b>	<code>type.AnschrittfeldNachDIN.Anschriftzone.Zeile</code>	<b>0..6</b>	<a href="#">II.3.3.7.12</a>	<a href="#">82</a>
Mit diesem Element wird eine Zeile in der Anschriftzone eines Anschriftfelds nach DIN 5008 übermittelt.				

### II.3.3.7.11.1 Nutzung des Datentyps

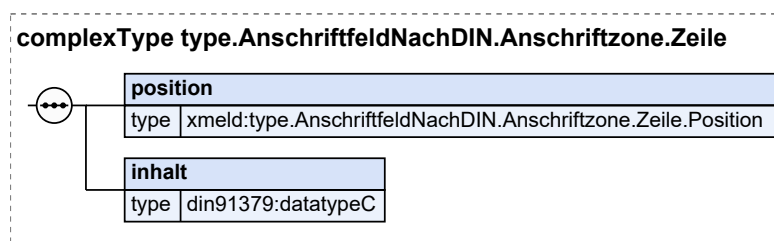
Dieser Typ kann in den folgenden Nachrichten übermittelt werden: [1100](#), [1331](#), [1333](#), [1704](#), [1710](#)

### II.3.3.7.12 Zeile in der Anschriftzone eines Anschriftfelds nach DIN 5008

Typ: `type.AnschrittfeldNachDIN.Anschriftzone.Zeile`

Mit diesem Datentyp wird eine Zeile in der Anschriftzone eines Anschriftfelds nach DIN 5008 abgebildet.

Abbildung II.3.35. `type.AnschrittfeldNachDIN.Anschriftzone.Zeile`



Kindelemente von <code>type.AnschrittfeldNachDIN.Anschriftzone.Zeile</code>				
Kindelement	Typ	Anz.	Ref.	Seite
<b>position</b>	<code>type.AnschrittfeldNachDIN.Anschriftzone.Zeile.Position</code>	<b>1</b>	<a href="#">II.3.3.7.13</a>	<a href="#">82</a>
Mit diesem Element wird die Position der Zeile in der Anschriftzone eines Anschriftfelds nach DIN 5008 übermittelt.				
<b>inhalt</b>	<code>datatypeC</code>	<b>1</b>	<a href="#">II.13.2</a>	<a href="#">270</a>
Mit diesem Element wird der Inhalt der Zeile an der im Element <b>position</b> angegebenen Position in der Anschriftzone eines Anschriftfelds nach DIN 5008 übermittelt.				

### II.3.3.7.12.1 Nutzung des Datentyps

Dieser Typ kann in den folgenden Nachrichten übermittelt werden: [1100](#), [1331](#), [1333](#), [1704](#), [1710](#)

### II.3.3.7.13 Zeilenposition in der Anschriftzone eines Anschriftfelds nach DIN 5008

Typ: `type.AnschrittfeldNachDIN.Anschriftzone.Zeile.Position`

Mit diesem Datentyp wird die Position einer Zeile in der Anschriftzone eines Anschriftfelds nach DIN 5008 abgebildet.

Dieser Typ ist eine Einschränkung des Basistyps `xs:positiveInteger`.

Beschränkungen (XML-Schema-Facetten): `maxInclusive:6`

### II.3.3.7.13.1 Nutzung des Datentyps

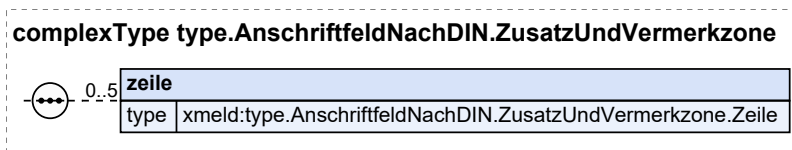
Dieser Typ kann in den folgenden Nachrichten übermittelt werden: [1100](#), [1331](#), [1333](#), [1704](#), [1710](#)

### II.3.3.7.14 Zusatz- und Vermerkzone eines Anschriftfelds nach DIN 5008

Typ: `type.AnschriftfeldNachDIN.ZusatzUndVermerkzone`

Mit diesem Datentyp wird die Zusatz- und Vermerkzone eines Anschriftfelds nach DIN 5008 abgebildet.

Abbildung II.3.36. `type.AnschriftfeldNachDIN.ZusatzUndVermerkzone`



Kindelement von <code>type.AnschriftfeldNachDIN.ZusatzUndVermerkzone</code>				
Kindelement	Typ	Anz.	Ref.	Seite
zeile	<code>type.AnschriftfeldNachDIN.ZusatzUndVermerkzone.Zeile</code>	0..5	<a href="#">II.3.3.7.15</a>	<a href="#">83</a>
Mit diesem Element wird eine Zeile in der Zusatz- und Vermerkzone eines Anschriftfelds nach DIN 5008 übermittelt.				

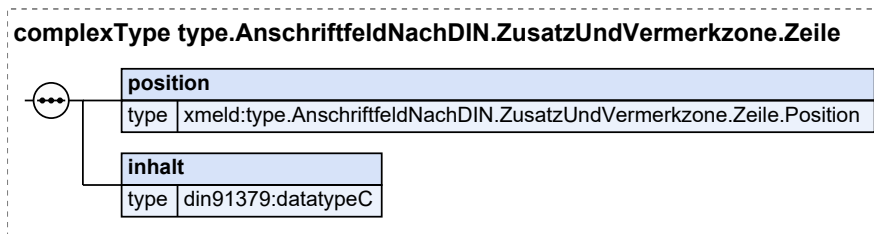
### II.3.3.7.14.1 Nutzung des Datentyps

### II.3.3.7.15 Zeile in der Zusatz- und Vermerkzone eines Anschriftfelds nach DIN 5008

Typ: `type.AnschriftfeldNachDIN.ZusatzUndVermerkzone.Zeile`

Mit diesem Datentyp wird eine Zeile in der Zusatz- und Vermerkzone eines Anschriftfelds nach DIN 5008 abgebildet.

Abbildung II.3.37. `type.AnschriftfeldNachDIN.ZusatzUndVermerkzone.Zeile`



Kindelemente von <code>type.AnschriftfeldNachDIN.ZusatzUndVermerkzone.Zeile</code>				
Kindelement	Typ	Anz.	Ref.	Seite
position	<code>type.AnschriftfeldNachDIN.ZusatzUndVermerkzone.Zeile.Position</code>	1	<a href="#">II.3.3.7.16</a>	<a href="#">84</a>

Kindelemente von <code>type.AnschriftfeldNachDIN.ZusatzUndVermerkzone.Zeile</code>				
Kindelement	Typ	Anz.	Ref.	Seite
Mit diesem Element wird die Position der Zeile in der Zusatz- und Vermerkzone eines Anschriftfelds nach DIN 5008 übermittelt.				
<b>inhalt</b>	<code>datatypeC</code>	1	<a href="#">II.13.2</a>	270
Mit diesem Element wird der Inhalt der Zeile an der im Element <code>position</code> angegebenen Position in der Zusatz- und Vermerkzone eines Anschriftfelds nach DIN 5008 übermittelt.				

### II.3.3.7.15.1 Nutzung des Datentyps

### II.3.3.7.16 Zeilenposition in der Zusatz- und Vermerkzone eines Anschriftfelds nach DIN 5008

Typ: `type.AnschriftfeldNachDIN.ZusatzUndVermerkzone.Zeile.Position`

Mit diesem Datentyp wird die Position einer Zeile in der Zusatz- und Vermerkzone eines Anschriftfelds nach DIN 5008 abgebildet.

Dieser Typ ist eine Einschränkung des Basistyps `xs:positiveInteger`.

Beschränkungen (XML-Schema-Facetten): `maxInclusive:5`

### II.3.3.7.16.1 Nutzung des Datentyps

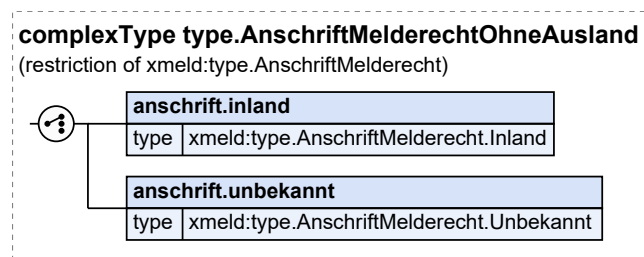
### II.3.3.7.17 Einschränkungen von Datentypen zur Anschrift

#### II.3.3.7.17.1 Der um die Variante „Ausland“ reduzierte Datentyp für Anschriften

Typ: `type.AnschriftMelderechtOhneAusland`

Dieser Typ schließt Wohnungen mit Auslandsanschriften aus.

**Abbildung II.3.38. `type.AnschriftMelderechtOhneAusland`**



Dieser Typ ist eine Einschränkung des Basistyps `type.AnschriftMelderecht` (siehe [Abschnitt II.3.3.7.1 auf Seite 71](#)).

Kindelemente von <code>type.AnschriftMelderechtOhneAusland</code>				
Kindelement	Typ	Anz.	Ref.	Seite
<b>anschrift.inland</b>	<code>type.AnschriftMelderecht.Inland</code>	1	<a href="#">II.3.3.7.3</a>	72

Kindelemente von <code>type.AnschriftMelderechtOhneAusland</code>				
Kindelement	Typ	Anz.	Ref.	Seite
Mit diesem Element wird die Inlandsanschrift der Person übermittelt.				
<b>anschrift.unbekannt</b>	<code>type.AnschriftMelderecht.Unbekannt</code>	1	<a href="#">II.3.3.7.5</a>	<a href="#">77</a>
Mit diesem Element wird die Tatsache übermittelt, dass die Anschrift unbekannt ist.				

#### II.3.3.7.17.1.1 Nutzung des Datentyps

Dieser Typ kann in den folgenden Nachrichten übermittelt werden: [0204](#), [0224](#), [0930](#), [1650](#), [1651](#), [1652](#)

#### II.3.3.7.17.2 Der um die Varianten „Ausland“ und „unbekannt“ reduzierte Datentyp für Anschriften mit bedingtem Sperrvermerk nach § 52 BMG

Typ: `type.AnschriftMelderechtNurInlandMitSperrvermerk`

Mit diesem Datentyp werden alle melderechtlichen Anforderungen an eine DSMeld-konform strukturierte Anschrift abgebildet.

Der Datentyp unterstützt die alternative Darstellung dreier Anschrift-Arten: Die gewöhnliche Inlandsanschrift, den Wegzugs- bzw. Zuzugsstaat sowie den Umstand, dass die Anschrift unbekannt ist. Zusätzlich kann die Tatsache des Vorliegens eines bedingten Sperrvermerkes nach § 52 BMG zur inländischen Anschrift mitgeteilt werden.

#### Abbildung II.3.39. `type.AnschriftMelderechtNurInlandMitSperrvermerk`



Dieser Typ ist eine Einschränkung des Basistyps `type.AnschriftMelderechtMitSperrvermerk` (siehe [Abschnitt II.3.3.7.7 auf Seite 78](#)).

Kindelement von <code>type.AnschriftMelderechtNurInlandMitSperrvermerk</code>				
Kindelement	Typ	Anz.	Ref.	Seite
<b>anschrift.inland</b>	<code>type.AnschriftMelderecht.InlandMitSperrvermerk</code>	1	<a href="#">II.3.3.7.8</a>	<a href="#">79</a>
Mit diesem Element wird die Inlandsanschrift der Person übermittelt. Zusätzlich kann die Tatsache des Vorliegens eines bedingten Sperrvermerkes nach § 52 BMG zur Anschrift mitgeteilt werden.				

#### II.3.3.7.17.2.1 Nutzung des Datentyps

Dieser Typ kann in den folgenden Nachrichten übermittelt werden: [0001](#), [0002](#), [0003](#), [0006](#), [0014](#), [0040](#), [0063](#), [0064](#), [0065](#), [0066](#), [0067](#), [0068](#), [0069](#), [0070](#), [0074](#), [0075](#), [0081](#), [0088](#), [0089](#), [0090](#), [0091](#), [0092](#), [0093](#), [0094](#), [0095](#), [0096](#), [0097](#), [0098](#), [0099](#), [0100](#), [0103](#), [0104](#), [0105](#), [0106](#), [0198](#), [0201](#), [0202](#), [0203](#), [0204](#), [0206](#), [0223](#), [0224](#), [0905](#)

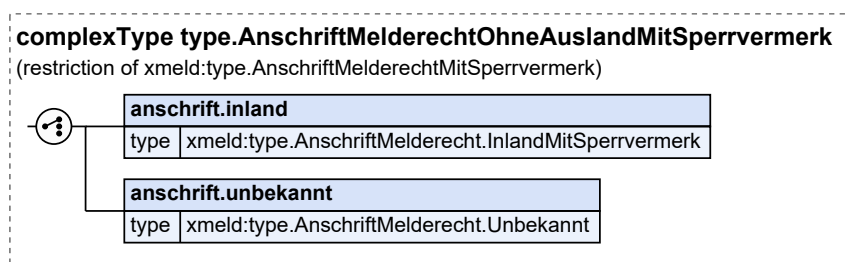
### II.3.3.7.17.3 Der um die Variante „Ausland“ reduzierte Datentyp für Anschriften mit bedingtem Sperrvermerk nach § 52 BMG

Typ: `type.AnschriftMelderechtOhneAuslandMitSperrvermerk`

Mit diesem Datentyp werden alle melderechtlichen Anforderungen an eine DSMeld-konform strukturierte Anschrift abgebildet.

Der Datentyp unterstützt die alternative Darstellung dreier Anschrift-Arten: Die gewöhnliche Inlandsanschrift, den Wegzugs- bzw. Zuzugsstaat sowie den Umstand, dass die Anschrift unbekannt ist. Zusätzlich kann die Tatsache des Vorliegens eines bedingten Sperrvermerkes nach § 52 BMG zur inländischen Anschrift mitgeteilt werden.

**Abbildung II.3.40. `type.AnschriftMelderechtOhneAuslandMitSperrvermerk`**



Dieser Typ ist eine Einschränkung des Basistyps `type.AnschriftMelderechtMitSperrvermerk` (siehe [Abschnitt II.3.3.7.7 auf Seite 78](#)).

Kindelemente von <code>type.AnschriftMelderechtOhneAuslandMitSperrvermerk</code>				
Kindelement	Typ	Anz.	Ref.	Seite
<b>anschrift.inland</b>	<code>type.AnschriftMelderecht.InlandMitSperrvermerk</code>	1	<a href="#">II.3.3.7.8</a>	<a href="#">79</a>
Mit diesem Element wird die Inlandsanschrift der Person übermittelt. Zusätzlich kann die Tatsache des Vorliegens eines bedingten Sperrvermerkes nach § 52 BMG zur Anschrift mitgeteilt werden.				
<b>anschrift.unbekannt</b>	<code>type.AnschriftMelderecht.Unbekannt</code>	1	<a href="#">II.3.3.7.5</a>	<a href="#">77</a>
Mit diesem Element wird die Tatsache übermittelt, dass die Anschrift unbekannt ist.				

#### II.3.3.7.17.3.1 Nutzung des Datentyps

Dieser Typ kann in den folgenden Nachrichten übermittelt werden: [0099](#), [0100](#), [0201](#), [0202](#), [0203](#), [0206](#), [0221](#), [0223](#), [0224](#), [0301](#), [1005](#), [1100](#), [1500](#)

#### II.3.3.7.18 Erweiterungen von Datentypen zur Anschrift

*Für diese Datentypen existieren keine Erweiterungen.*

### II.3.3.8 Datentypen zur Wohnung

Im Folgenden werden die Datentypen für die Übermittlung von Daten zur Wohnung der betroffenen Person nach § 3 Abs. 1 Nr. 13 BMG beschrieben.

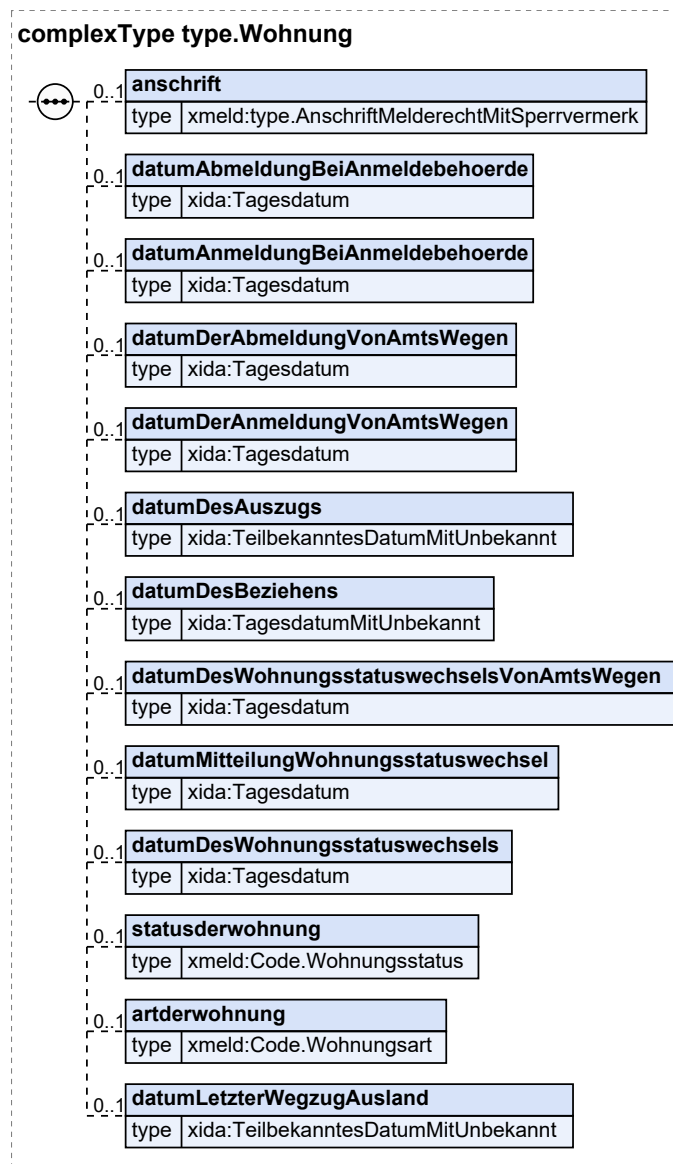
#### II.3.3.8.1 Wohnung einer Person

Typ: `type.Wohnung`



Mit diesem Datentyp werden die Daten zur Wohnung einer Person abgebildet.

**Abbildung II.3.41. type.Wohnung**



Kindelemente von type.Wohnung				
Kindelement	Typ	Anz.	Ref.	Seite
<b>anschrift</b>	<b>type.</b> <b>AnschriftMelderechtMitSperrver-</b> <b>merk</b>	<b>0..1</b>	<a href="#">II.3.3.7.7</a>	<a href="#">78</a>
Mit diesem Element wird die Anschrift der Wohnung übermittelt.				
<b>datumAbmeldungBeiAnmeldebeho-</b> <b>erde</b>	<b>Tagesdatum</b>	<b>0..1</b>	<a href="#">II.13.1</a>	<a href="#">269</a>
Mit diesem Element wird das Datum der tatsächlichen Abmeldung durch den Meldepflichtigen übermittelt.				

Kindelemente von type.Wohnung				
Kindelement	Typ	Anz.	Ref.	Seite
<b>datumAnmeldungBeiAnmeldebehoerde</b>	Tagesdatum	0..1	II.13.1	269
Mit diesem Element wird das Datum der tatsächlichen Anmeldung durch den Meldepflichtigen übermittelt.				
<b>datumDerAbmeldungVonAmtsWegen</b>	Tagesdatum	0..1	II.13.1	269
Mit diesem Element wird das Datum der Abmeldung von Amts wegen übermittelt.				
<b>datumDerAnmeldungVonAmtsWegen</b>	Tagesdatum	0..1	II.13.1	269
Mit diesem Element wird das Datum der Anmeldung von Amts wegen übermittelt.				
<b>datumDesAuszugs</b>	TeilbekanntesDatumMitUnbekannt	0..1	II.13.1	269
Mit diesem Element wird das Datum des Auszugs aus der Wohnung übermittelt. Besteht nach dem Auszug aus der Wohnung keine Wohnung mehr im Zuständigkeitsbereich der Meldebehörde, so ist das Auszugsdatum identisch mit dem Wegzugsdatum aus dem Zuständigkeitsbereich der Meldebehörde (siehe auch DSMeld-Blatt 1306).				
<b>Umsetzungshinweise:</b> Der DSMeld erlaubt für dieses Datum keine nur teilweise bekannte oder unbekannte Angabe eines Auszugsdatums. Die Möglichkeit der Angabe eines teilweise bekannten oder unbekannten Datums für inaktuelle Wohnungen, zu denen das Auszugsdatum fehlt oder nur nicht vollständig vorliegt, wird in XMeld aber geschaffen, da in der Praxis nicht immer ein vollständiges Datum vorliegt.				
<b>datumDesBeziehens</b>	TagesdatumMitUnbekannt	0..1	II.13.1	269
Mit diesem Element wird das Datum des Beziehens der Wohnung übermittelt; vgl. Blatt 1301.				
<b>datumDesWohnungsstatuswechselsVonAmtsWegen</b>	Tagesdatum	0..1	II.13.1	269
Mit diesem Element wird das Datum des Wohnungsstatuswechsels von Amts wegen übermittelt.				
<b>datumMitteilungWohnungsstatuswechsel</b>	Tagesdatum	0..1	II.13.1	269
Mit diesem Element wird das Datum der tatsächlichen Mitteilung des Wohnungsstatuswechsels durch die betroffene Person übermittelt.				
<b>datumDesWohnungsstatuswechsels</b>	Tagesdatum	0..1	II.13.1	269
Mit diesem Element wird das Datum des Wirksamwerdens des neuen Wohnungsstatus übermittelt (siehe DSMeld-Blatt 1301a).				
<b>statusderwohnung</b>	Code.Wohnungsstatus	0..1	II.3.5.2.67	156
Mit diesem Element wird der Status der Wohnung übermittelt. Es ist zu unterscheiden, ob es sich um die alleinige bzw. die Haupt- oder eine Nebenwohnung handelt.				
<b>artderwohnung</b>	Code.Wohnungsart	0..1	II.3.5.2.66	156
Mit diesem Element wird die Art der Wohnung übermittelt.				
<b>datumLetzterWegzugAusland</b>	TeilbekanntesDatumMitUnbekannt	0..1	II.13.1	269
Mit diesem Element wird bei Zuzug aus dem Ausland das Datum des letzten Wegzugs in das Ausland übermittelt. Das Datum ist identisch mit dem bei der Wegzugsmeldebehörde der letzten Wohnung im Inland erfassten Auszugsdatum.				
Sofern das vollständige Datum vorliegt, ist das Element <b>jahrMonatTag</b> zu befüllen, sofern die Tagesangabe fehlt, das Element <b>jahrMonat</b> , sofern die Tagesangabe und die Monatsangabe fehlen, das Element <b>jahr</b> und sofern alle Angaben zum Datum fehlen, das Element <b>unbekannt</b> .				

### II.3.3.8.1.1 Nutzung des Datentyps

Dieser Typ kann in den folgenden Nachrichten übermittelt werden: [0088](#), [0089](#), [1500](#)

Von diesem Typ leiten ab: [type.LRA.Wohnung](#), [type.Selbstauskunft.Wohnung](#), [type.Wohnung.Partner](#), [type.WohnungLetzteInlandswohnung](#), [type.WohnungOhneDatum.Inland](#), [type.WohnungOhneZusatzdaten](#), [type.XMeldIT.WohnungOhneAnschrift](#)

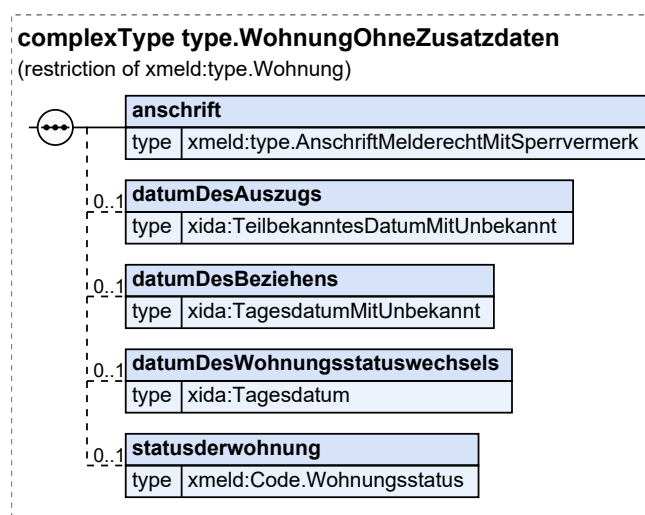
### II.3.3.8.2 Einschränkungen von Datentypen zur Wohnung

#### II.3.3.8.2.1 Wohnung ohne Zusatzdaten

Typ: `type.WohnungOhneZusatzdaten`

Mit diesem Datentyp werden Informationen zur Wohnung ohne zusätzliche Datumsangaben als Ein- Auszugsdatum bzw. Datum des Statuswechsels abgebildet.

Abbildung II.3.42. `type.WohnungOhneZusatzdaten`



Dieser Typ ist eine Einschränkung des Basistyps `type.Wohnung` (siehe [Abschnitt II.3.3.8.1 auf Seite 86](#)).

Kindelemente von <code>type.WohnungOhneZusatzdaten</code>				
Kindelement	Typ	Anz.	Ref.	Seite
<b>anschrift</b>	<code>type.AnschriftMelderechtMitSperrvermerk</code>	1	<a href="#">II.3.3.7.7</a>	<a href="#">78</a>
Mit diesem Element wird die Anschrift der Wohnung übermittelt.				
<b>datumDesAuszugs</b>	<code>TeilbekanntesDatumMitUnbekannt</code>	0..1	<a href="#">II.13.1</a>	<a href="#">269</a>
Mit diesem Element wird das Datum des Auszugs aus der Wohnung übermittelt. Besteht nach dem Auszug aus der Wohnung keine Wohnung mehr im Zuständigkeitsbereich der Meldebehörde, so ist das Auszugsdatum identisch mit dem Wegzugsdatum aus dem Zuständigkeitsbereich der Meldebehörde (siehe auch DSMeld-Blatt 1306).				
<b>Umsetzungshinweise:</b>				
Der DSMeld erlaubt für dieses Datum keine nur teilweise bekannte oder unbekannte Angabe eines Auszugsdatums. Die Möglichkeit der Angabe eines teilweise bekannten oder unbekannten Datums für inaktuelle Wohnungen, zu denen das Auszugsdatum fehlt oder nur nicht vollständig vorliegt, wird in XMeld aber geschaffen, da in der Praxis nicht immer ein vollständiges Datum vorliegt.				

Kindelemente von <code>type.WohnungOhneZusatzdaten</code>				
Kindelement	Typ	Anz.	Ref.	Seite
<b>datumDesBeziehens</b>	<code>TagesdatumMitUnbekannt</code>	<b>0..1</b>	<a href="#">II.13.1</a>	<a href="#">269</a>
Mit diesem Element wird das Datum des Beziehens der Wohnung übermittelt; vgl. Blatt 1301.				
<b>datumDesWohnungsstatuswechsels</b>	<code>Tagesdatum</code>	<b>0..1</b>	<a href="#">II.13.1</a>	<a href="#">269</a>
Mit diesem Element wird das Datum des Wirksamwerdens des neuen Wohnungsstatus übermittelt (siehe DSMeld-Blatt 1301a).				
<b>statusderwohnung</b>	<code>Code.Wohnungsstatus</code>	<b>0..1</b>	<a href="#">II.3.5.2.67</a>	<a href="#">156</a>
Mit diesem Element wird der Status der Wohnung übermittelt.				

#### II.3.3.8.2.1.1 Nutzung des Datentyps

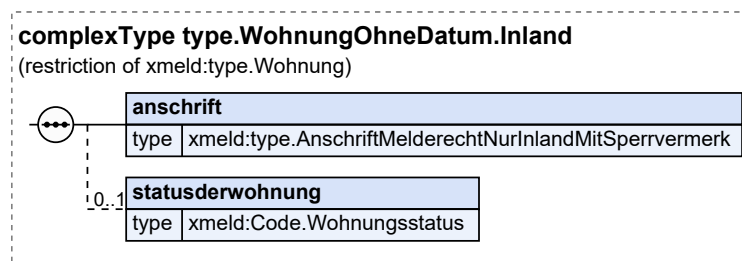
Dieser Typ kann in den folgenden Nachrichten übermittelt werden: [0201](#), [0202](#), [0203](#), [0206](#), [0301](#)

#### II.3.3.8.2.2 Wohnung für inländische Anschriften ohne Datumsangaben

Typ: `type.WohnungOhneDatum.Inland`

Dieser Datentyp bildet die Informationen zur Wohnung im Inland ohne Datumsangaben ab.

**Abbildung II.3.43. `type.WohnungOhneDatum.Inland`**



Dieser Typ ist eine Einschränkung des Basistyps `type.Wohnung` (siehe [Abschnitt II.3.3.8.1 auf Seite 86](#)).

Kindelemente von <code>type.WohnungOhneDatum.Inland</code>				
Kindelement	Typ	Anz.	Ref.	Seite
<b>anschrift</b>	<code>type.AnschriftMelderechtNurInlandMitSperrvermerk</code>	<b>1</b>	<a href="#">II.3.3.7.17.2</a>	<a href="#">85</a>
Mit diesem Element wird die Anschrift der Wohnung übermittelt.				
<b>statusderwohnung</b>	<code>Code.Wohnungsstatus</code>	<b>0..1</b>	<a href="#">II.3.5.2.67</a>	<a href="#">156</a>
Mit diesem Element wird der Status der Wohnung übermittelt.				

#### II.3.3.8.2.2.1 Nutzung des Datentyps

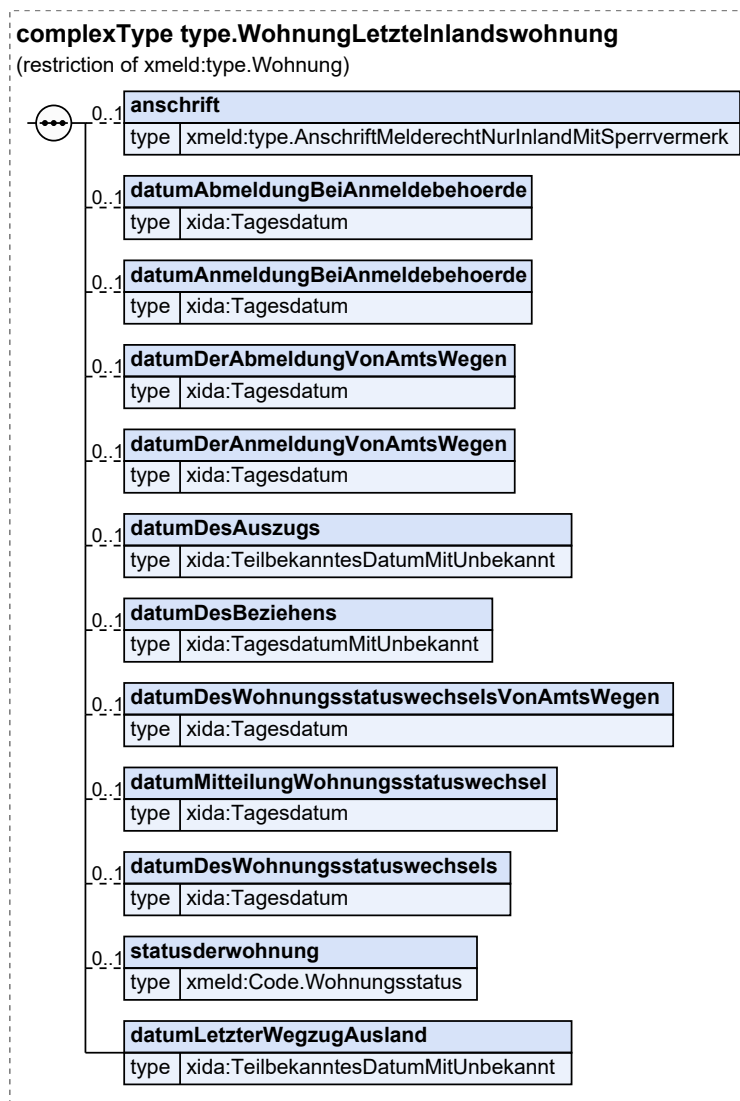
Dieser Typ kann in den folgenden Nachrichten übermittelt werden: [0001](#), [0002](#), [0003](#), [0006](#), [0014](#), [0040](#), [0063](#), [0064](#), [0065](#), [0066](#), [0067](#), [0068](#), [0069](#), [0070](#), [0074](#), [0075](#), [0081](#), [0088](#), [0089](#), [0090](#), [0091](#), [0092](#), [0093](#), [0094](#), [0095](#), [0096](#), [0097](#), [0098](#), [0099](#), [0100](#), [0103](#), [0104](#), [0105](#), [0106](#), [0198](#), [0201](#), [0202](#), [0203](#), [0204](#), [0206](#), [0223](#), [0224](#), [0905](#)

### II.3.3.8.2.3 Wohnungstyp für die letzte Inlandswohnung

Typ: `type.WohnungLetzteInlandswohnung`

Wohnungstyp für die Angabe der letzten Inlandswohnung bei Prozessen im Zusammenhang eines Wiederzuzugs aus dem Ausland. Das Element `datumLetzterWegzugAusland` ist mandatorisch.

Abbildung II.3.44. `type.WohnungLetzteInlandswohnung`



Dieser Typ ist eine Einschränkung des Basistyps `type.Wohnung` (siehe [Abschnitt II.3.3.8.1 auf Seite 86](#)).

Kindelemente von <code>type.WohnungLetzteInlandswohnung</code>				
Kindelement	Typ	Anz.	Ref.	Seite
anschrift	<code>type.AnschriftMelderechtNurInlandMitSperrvermerk</code>	0..1	II.3.3.7.17.2	85

Kindelemente von type.WohnungLetzteInlandswohnung				
Kindelement	Typ	Anz.	Ref.	Seite
Mit diesem Element wird die Anschrift der Wohnung übermittelt.				
<b>datumAbmeldungBeiAnmeldebehoerde</b>	Tagesdatum	0..1	II.13.1	269
Mit diesem Element wird das Datum der tatsächlichen Abmeldung durch den Meldepflichtigen übermittelt.				
<b>datumAnmeldungBeiAnmeldebehoerde</b>	Tagesdatum	0..1	II.13.1	269
Mit diesem Element wird das Datum der tatsächlichen Anmeldung durch den Meldepflichtigen übermittelt.				
<b>datumDerAbmeldungVonAmtsWegen</b>	Tagesdatum	0..1	II.13.1	269
Mit diesem Element wird das Datum der Abmeldung von Amts wegen übermittelt.				
<b>datumDerAnmeldungVonAmtsWegen</b>	Tagesdatum	0..1	II.13.1	269
Mit diesem Element wird das Datum der Anmeldung von Amts wegen übermittelt.				
<b>datumDesAuszugs</b>	TeilbekanntesDatumMitUnbekannt	0..1	II.13.1	269
Mit diesem Element wird das Datum des Auszugs aus der Wohnung übermittelt. Besteht nach dem Auszug aus der Wohnung keine Wohnung mehr im Zuständigkeitsbereich der Meldebehörde, so ist das Auszugsdatum identisch mit dem Wegzugsdatum aus dem Zuständigkeitsbereich der Meldebehörde (siehe auch DSMeld-Blatt 1306).				
<b>Umsetzungshinweise:</b>				
Der DSMeld erlaubt für dieses Datum keine nur teilweise bekannte oder unbekannte Angabe eines Auszugsdatums. Die Möglichkeit der Angabe eines teilweise bekannten oder unbekannten Datums für inaktuelle Wohnungen, zu denen das Auszugsdatum fehlt oder nur nicht vollständig vorliegt, wird in XMeld aber geschaffen, da in der Praxis nicht immer ein vollständiges Datum vorliegt.				
<b>datumDesBeziehens</b>	TagesdatumMitUnbekannt	0..1	II.13.1	269
Mit diesem Element wird das Datum des Beziehens der Wohnung übermittelt; vgl. Blatt 1301.				
<b>datumDesWohnungsstatuswechselsVonAmtsWegen</b>	Tagesdatum	0..1	II.13.1	269
Mit diesem Element wird das Datum des Wohnungsstatuswechsels von Amts wegen übermittelt.				
<b>datumMitteilungWohnungsstatuswechsel</b>	Tagesdatum	0..1	II.13.1	269
Mit diesem Element wird das Datum der tatsächlichen Mitteilung des Wohnungsstatuswechsels durch die betroffene Person übermittelt.				
<b>datumDesWohnungsstatuswechsels</b>	Tagesdatum	0..1	II.13.1	269
Mit diesem Element wird das Datum des Wirksamwerdens des neuen Wohnungsstatus übermittelt (siehe DSMeld-Blatt 1301a).				
<b>statusderwohnung</b>	Code.Wohnungsstatus	0..1	II.3.5.2.67	156
Mit diesem Element wird der Status der Wohnung übermittelt.				
<b>datumLetzterWegzugAusland</b>	TeilbekanntesDatumMitUnbekannt	1	II.13.1	269
Mit diesem Element wird bei Zuzug aus dem Ausland das Datum des letzten Wegzugs in das Ausland übermittelt. Das Datum ist identisch mit dem bei der Wegzugsmeldebehörde der letzten Wohnung im Inland erfassten Auszugsdatum.				
Sofern das vollständige Datum vorliegt, ist das Element <b>jahrMonatTag</b> zu befüllen, sofern die Tagesangabe fehlt, das Element <b>jahrMonat</b> , sofern die Tagesangabe und die Monatsangabe fehlen, das Element <b>jahr</b> und sofern alle Angaben zum Datum fehlen, das Element <b>unbekannt</b> .				

### II.3.3.8.2.3.1 Nutzung des Datentyps

Dieser Typ kann in den folgenden Nachrichten übermittelt werden: [0202](#)

### II.3.3.8.3 Erweiterungen von Datentypen zur Wohnung

Für diese Datentypen existieren keine Erweiterungen.

## II.3.3.9 Datentypen zum Familienstand

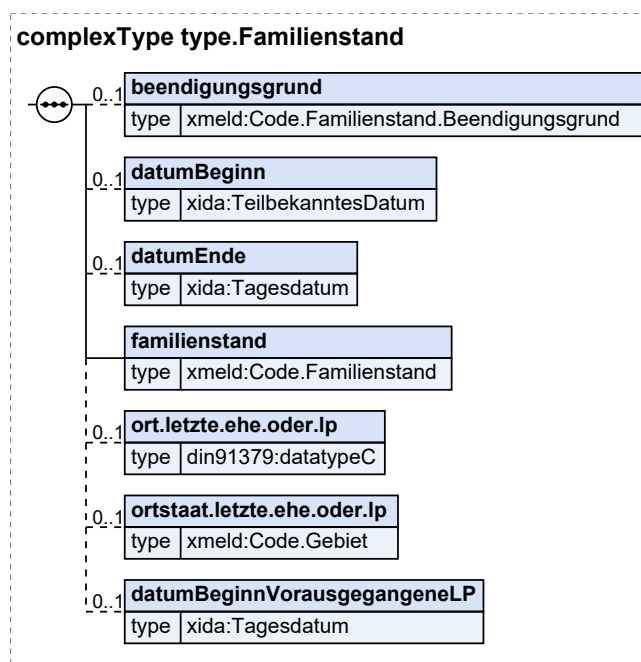
Im Folgenden werden die Datentypen für die Übermittlung von Daten zum Familienstand der betroffenen Person nach § 3 Abs. 1 Nr. 14 BMG beschrieben.

### II.3.3.9.1 Familienstand einer Person

Typ: `type.Familienstand`

Mit diesem Datentyp wird der Familienstand einer Person abgebildet.

Abbildung II.3.45. `type.Familienstand`



Kindelemente von <code>type.Familienstand</code>				
Kindelement	Typ	Anz.	Ref.	Seite
<b>beendigungsgrund</b>	<code>Code.Familienstand.Beendigungsgrund</code>	<b>0..1</b>	<a href="#">II.3.5.2.31</a>	<a href="#">146</a>
Mit diesem Element wird der rechtliche Grund der Beendigung oder Nichtigkeit der letzten Ehe oder der letzten Lebenspartnerschaft übermittelt.				
<b>datumBeginn</b>	<code>TeilbekanntesDatum</code>	<b>0..1</b>	<a href="#">II.13.1</a>	<a href="#">269</a>
Mit diesem Element wird das Datum der letzten Eheschließung oder der Begründung der letzten Lebenspartnerschaft übermittelt.				

Kindelemente von <code>type.Familienstand</code>				
Kindelement	Typ	Anz.	Ref.	Seite
<b>datumEnde</b>	<code>Tagesdatum</code>	<b>0..1</b>	<a href="#">II.13.1</a>	<a href="#">269</a>
Mit diesem Element wird das Datum der Beendigung oder Nichtigkeit der letzten Ehe oder der letzten Lebenspartnerschaft übermittelt.				
<b>familienstand</b>	<code>Code.Familienstand</code>	<b>1</b>	<a href="#">II.3.5.2.30</a>	<a href="#">146</a>
Mit diesem Element wird der personenstandsrechtliche Familienstand der Person übermittelt.				
<b>ort.letzte.ehe.oder.lp</b>	<code>datatypeC</code>	<b>0..1</b>	<a href="#">II.13.2</a>	<a href="#">270</a>
Mit diesem Element wird der Ort der Eheschließung oder Begründung der Lebenspartnerschaft übermittelt. Reichen 40 Stellen für die Angabe des Ortes nicht aus, ist der Ortsname sinnvoll zu kürzen.  Ist der Ort der letzten Eheschließung oder Begründung der letzten Lebenspartnerschaft nicht zu ermitteln, so wird „unbekannt“ angegeben.  Falls vorhanden, kann hinter dem Ort der Kreis angegeben werden; in diesem Fall folgen auf den Ort ein Schrägstrich und die Bezeichnung des Kreises. Bei Überschreiten der Stellenzahl wird die Kreisangabe nicht gekürzt, sondern abgebrochen.				
<b>ortstaat.letzte.ehe.oder.lp</b>	<code>Code.Gebiet</code>	<b>0..1</b>	<a href="#">II.3.5.2.34</a>	<a href="#">147</a>
Mit diesem Element wird bei Eheschließung oder Begründung der Partnerschaft im Ausland der Staat angegeben.  Aus dieser Tabelle sind alle Staaten-Codes zugelassen (Spalte <code>DESTATIS_schluesssel_staat</code> ). Zusätzlich sind von den Gebiets-Codes (Spalte <code>DESTATIS_schluesssel_Gebiet</code> ) die beiden Einträge zugelassen: Schlüssel <b>459</b> „Palästinensische Gebiete“ und <b>465</b> „Taiwan“.				
<b>datumBeginnVorausgegangeneLP</b>	<code>Tagesdatum</code>	<b>0..1</b>	<a href="#">II.13.1</a>	<a href="#">269</a>
Mit diesem Element wird das Datum der Begründung der bei der Eheschließung bereits bestehenden Lebenspartnerschaft übermittelt (siehe DSMeld-Blatt 1402a).				

### II.3.3.9.1.1 Nutzung des Datentyps

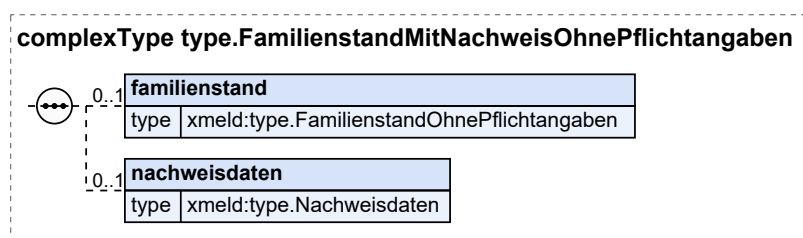
Dieser Typ kann in den folgenden Nachrichten übermittelt werden: [0097](#), [0098](#), [1100](#), [1500](#), [1710](#)  
 Von diesem Typ leiten ab: [type.BZSt.Familienstand](#), [type.FamilienstandNurBegrueundung](#)

### II.3.3.9.2 Familienstand mit Nachweisdaten ohne Pflichtangaben

Typ: `type.FamilienstandMitNachweisOhnePflichtangaben`

Mit diesem Datentyp wird der Familienstand einer Person sowie die Nachweisdaten abgebildet. Dieser Datentyp enthält keine Pflichtangaben.

**Abbildung II.3.46. `type.FamilienstandMitNachweisOhnePflichtangaben`**





Kindelemente von type.FamilienstandMitNachweisOhnePflichtangaben				
Kindelement	Typ	Anz.	Ref.	Seite
familienstand	type.FamilienstandOhnePflichtangaben	0..1	II.3.3.9.3	95
Mit diesem Element werden die Daten zum Familienstand übermittelt.				
nachweisdaten	type.Nachweisdaten	0..1	II.3.3.22.1	129
Mit diesem Element werden die Nachweisdaten zum Familienstand übermittelt.				

### II.3.3.9.2.1 Nutzung des Datentyps

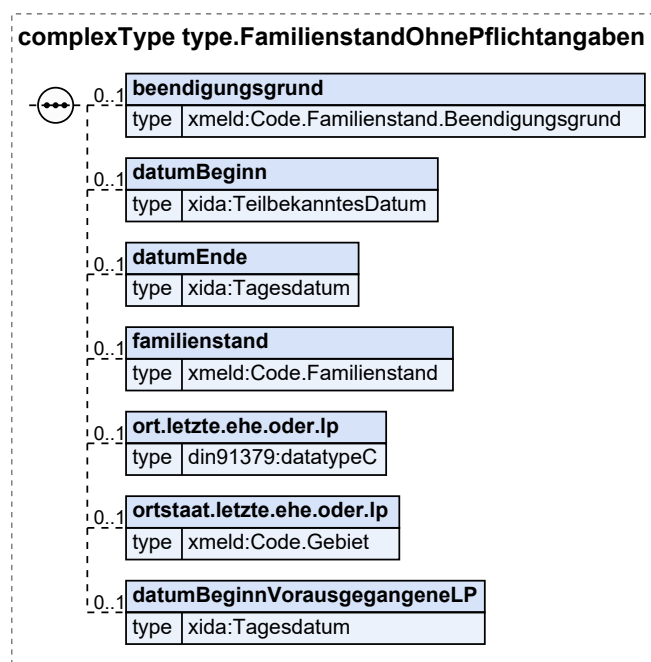
Dieser Typ kann in den folgenden Nachrichten übermittelt werden: [1331](#)

### II.3.3.9.3 Familienstand einer Person ohne Pflichtangaben

Typ: type.FamilienstandOhnePflichtangaben

Mit diesem Datentyp wird der Familienstand einer Person abgebildet. Dieser Datentyp enthält keine Pflichtangaben.

Abbildung II.3.47. type.FamilienstandOhnePflichtangaben



Kindelemente von type.FamilienstandOhnePflichtangaben				
Kindelement	Typ	Anz.	Ref.	Seite
beendigungsgrund	Code.Familienstand.Beendigungsgrund	0..1	II.3.5.2.31	146

Kindelemente von <code>type.FamilienstandOhnePflichtangaben</code>				
Kindelement	Typ	Anz.	Ref.	Seite
Mit diesem Element wird der rechtliche Grund der Beendigung oder Nichtigkeit der letzten Ehe oder der letzten Lebenspartnerschaft übermittelt.				
<b>datumBeginn</b>	<b>TeilbekanntesDatum</b>	<b>0..1</b>	<a href="#">II.13.1</a>	<a href="#">269</a>
Mit diesem Element kann das Datum der letzten Eheschließung oder der Begründung der letzten Lebenspartnerschaft übermittelt werden.				
<b>datumEnde</b>	<b>Tagesdatum</b>	<b>0..1</b>	<a href="#">II.13.1</a>	<a href="#">269</a>
Mit diesem Element kann das Datum der Beendigung oder Nichtigkeit der letzten Ehe oder der letzten Lebenspartnerschaft übermittelt werden.				
<b>familienstand</b>	<b>Code.Familienstand</b>	<b>0..1</b>	<a href="#">II.3.5.2.30</a>	<a href="#">146</a>
Mit diesem Element wird der personenstandsrechtliche Familienstand der Person übermittelt.				
<b>ort.letzte.ehe.oder.lp</b>	<b>datatypeC</b>	<b>0..1</b>	<a href="#">II.13.2</a>	<a href="#">270</a>
Mit diesem Element wird der Ort der Eheschließung oder Begründung der Lebenspartnerschaft übermittelt. Reichen 40 Stellen für die Angabe des Ortes nicht aus, ist der Ortsname sinnvoll zu kürzen.  Ist der Ort der letzten Eheschließung oder Begründung der letzten Lebenspartnerschaft nicht zu ermitteln, so wird „unbekannt“ angegeben.  Falls vorhanden, kann hinter dem Ort der Kreis angegeben werden; in diesem Fall folgen auf den Ort ein Schrägstrich und die Bezeichnung des Kreises. Bei Überschreiten der Stellenzahl wird die Kreisangabe nicht gekürzt, sondern abgebrochen.				
<b>ortstaat.letzte.ehe.oder.lp</b>	<b>Code.Gebiet</b>	<b>0..1</b>	<a href="#">II.3.5.2.34</a>	<a href="#">147</a>
Mit diesem Element wird bei Eheschließung oder Begründung der Partnerschaft im Ausland der Staat angegeben.  Aus dieser Tabelle sind alle Staaten-Codes zugelassen (Spalte <b>DESTATIS_schluesse1_staat</b> ). Zusätzlich sind von den Gebiets-Codes (Spalte <b>DESTATIS_schluesse1_Gebiet</b> ) die beiden Einträge zugelassen: Schlüssel <b>459</b> „Palästinensische Gebiete“ und <b>465</b> „Taiwan“.				
<b>datumBeginnVorausgegangeneLP</b>	<b>Tagesdatum</b>	<b>0..1</b>	<a href="#">II.13.1</a>	<a href="#">269</a>
Mit diesem Element wird das Datum der Begründung der bei der Eheschließung bereits bestehenden Lebenspartnerschaft übermittelt (siehe DSMeld-Blatt 1402a).				

#### II.3.3.9.3.1 Nutzung des Datentyps

Dieser Typ kann in den folgenden Nachrichten übermittelt werden: [1331](#)

Von diesem Typ leiten ab: [type.FamilienstandNurBegrueundungOhnePflichtangaben](#)

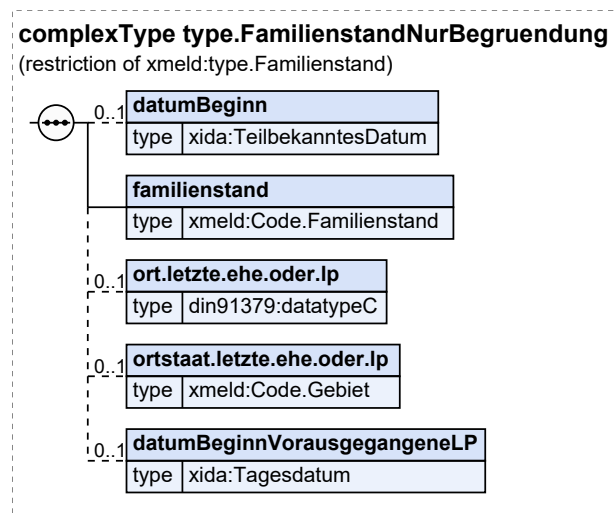
#### II.3.3.9.4 Einschränkungen von Datentypen zum Familienstand

##### II.3.3.9.4.1 Familienstand einer Person ohne Beendigungsdaten

Typ: `type.FamilienstandNurBegrueundung`

Mit diesem Datentyp werden diejenigen Daten des Familienstands der betroffenen Person abgebildet, die bei Begründung von Ehe oder Lebenspartnerschaft anfallen.

Abbildung II.3.48. type.FamilienstandNurBegruendung



Dieser Typ ist eine Einschränkung des Basistyps **type.Familienstand** (siehe [Abschnitt II.3.3.9.1 auf Seite 93](#)).

Kindelemente von type.FamilienstandNurBegruendung				
Kindelement	Typ	Anz.	Ref.	Seite
<b>datumBeginn</b>	<b>TeilbekanntesDatum</b>	<b>0..1</b>	<a href="#">II.13.1</a>	<a href="#">269</a>
Mit diesem Element wird das Datum der letzten Eheschließung oder der Begründung der letzten Lebenspartnerschaft übermittelt.				
<b>familienstand</b>	<b>Code.Familienstand</b>	<b>1</b>	<a href="#">II.3.5.2.30</a>	<a href="#">146</a>
Mit diesem Element wird der personenstandsrechtliche Familienstand der Person übermittelt.				
<b>ort.letzte.ehe.oder.lp</b>	<b>datatypeC</b>	<b>0..1</b>	<a href="#">II.13.2</a>	<a href="#">270</a>
Mit diesem Element wird der Ort der Eheschließung oder Begründung der Lebenspartnerschaft übermittelt. Reichen 40 Stellen für die Angabe des Ortes nicht aus, ist der Ortsname sinnvoll zu kürzen. Ist der Ort der letzten Eheschließung oder Begründung der letzten Lebenspartnerschaft nicht zu ermitteln, so wird „unbekannt“ angegeben. Falls vorhanden, kann hinter dem Ort der Kreis angegeben werden; in diesem Fall folgen auf den Ort ein Schrägstrich und die Bezeichnung des Kreises. Bei Überschreiten der Stellenzahl wird die Kreisangabe nicht gekürzt, sondern abgebrochen.				
<b>ortstaat.letzte.ehe.oder.lp</b>	<b>Code.Gebiet</b>	<b>0..1</b>	<a href="#">II.3.5.2.34</a>	<a href="#">147</a>
Mit diesem Element wird bei Eheschließung oder Begründung der Partnerschaft im Ausland der Staat angegeben. Aus dieser Tabelle sind alle Staaten-Codes zugelassen (Spalte <b>DESTATIS_schluesssel_staat</b> ). Zusätzlich sind von den Gebiets-Codes (Spalte <b>DESTATIS_schluesssel_gebiet</b> ) die beiden Einträge zugelassen: Schlüssel <b>459</b> „Palästinensische Gebiete“ und <b>465</b> „Taiwan“.				
<b>datumBeginnVorausgegangeneLP</b>	<b>Tagesdatum</b>	<b>0..1</b>	<a href="#">II.13.1</a>	<a href="#">269</a>
Mit diesem Element wird das Datum der Begründung der bei der Eheschließung bereits bestehenden Lebenspartnerschaft übermittelt (siehe DSMeld-Blatt 1402a).				

#### II.3.3.9.4.1.1 Nutzung des Datentyps

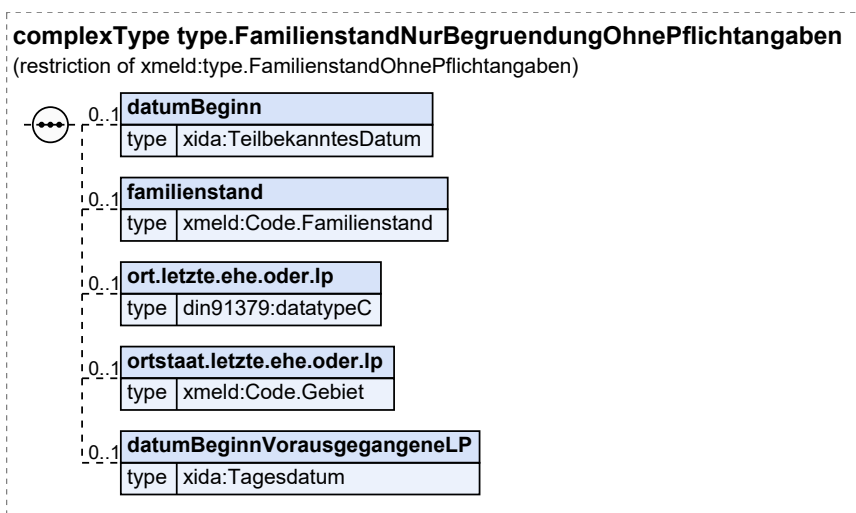
Dieser Typ kann in den folgenden Nachrichten übermittelt werden: [0085](#), [0197](#), [0201](#), [0202](#), [0203](#), [0206](#), [0301](#), [1703](#), [1704](#)

#### II.3.3.9.4.2 Daten zum Familienstand inkl. Daten zur Begründung von Ehe oder Lebenspartnerschaft

Typ: `type.FamilienstandNurBegrueundungOhnePflichtangaben`

Mit diesem Datentyp werden diejenigen Daten des Familienstands der betroffenen Person abgebildet, die bei Begründung von Ehe oder Lebenspartnerschaft anfallen. Dieser Datentyp enthält keine Pflichtangaben.

Abbildung II.3.49. `type.FamilienstandNurBegrueundungOhnePflichtangaben`



Dieser Typ ist eine Einschränkung des Basistyps `type.FamilienstandOhnePflichtangaben` (siehe [Abschnitt II.3.3.9.3 auf Seite 95](#)).

Kindelemente von <code>type.FamilienstandNurBegrueundungOhnePflichtangaben</code>				
Kindelement	Typ	Anz.	Ref.	Seite
<b>datumBeginn</b>	<code>TeilbekanntesDatum</code>	<b>0..1</b>	<a href="#">II.13.1</a>	<a href="#">269</a>
Mit diesem Element kann das Datum der letzten Eheschließung oder der Begründung der letzten Lebenspartnerschaft übermittelt werden.				
<b>familienstand</b>	<code>Code.Familienstand</code>	<b>0..1</b>	<a href="#">II.3.5.2.30</a>	<a href="#">146</a>
Mit diesem Element wird der personenstandsrechtliche Familienstand der Person übermittelt.				
<b>ort.letzte.ehe.oder.lp</b>	<code>datatypeC</code>	<b>0..1</b>	<a href="#">II.13.2</a>	<a href="#">270</a>
Mit diesem Element wird der Ort der Eheschließung oder begründung der Lebenspartnerschaft übermittelt. Reichen 40 Stellen für die Angabe des Ortes nicht aus, ist der Ortsname sinnvoll zu kürzen.				
Ist der Ort der letzten Eheschließung oder Begründung der letzten Lebenspartnerschaft nicht zu ermitteln, so wird „unbekannt“ angegeben.				
Falls vorhanden, kann hinter dem Ort der Kreis angegeben werden; in diesem Fall folgen auf den Ort ein Schrägstrich und die Bezeichnung des Kreises. Bei Überschreiten der Stellenzahl wird die Kreisangabe nicht gekürzt, sondern abgebrochen.				

Kindelemente von <code>type.FamilienstandNurBegrueundungOhnePflichtangaben</code>				
Kindelement	Typ	Anz.	Ref.	Seite
<code>ortstaat.letzte.ehe.oder.lp</code>	<code>Code.Gebiet</code>	0..1	<a href="#">II.3.5.2.34</a>	<a href="#">147</a>
Mit diesem Element wird bei Eheschließung oder Begründung der Partnerschaft im Ausland der Staat angegeben. Aus dieser Tabelle sind alle Staaten-Codes zugelassen (Spalte <code>DESTATIS_schluesse1_staat</code> ). Zusätzlich sind von den Gebiets-Codes (Spalte <code>DESTATIS_schluesse1_Gebiet</code> ) die beiden Einträge zugelassen: Schlüssel 459 „Palästinensische Gebiete“ und 465 „Taiwan“.				
<code>datumBeginnVorausgegangeneLP</code>	<code>Tagesdatum</code>	0..1	<a href="#">II.13.1</a>	<a href="#">269</a>
Mit diesem Element wird das Datum der Begründung der bei der Eheschließung bereits bestehenden Lebenspartnerschaft übermittelt (siehe DSMeld-Blatt 1402a).				

#### II.3.3.9.4.2.1 Nutzung des Datentyps

Dieser Typ kann in den folgenden Nachrichten übermittelt werden: [1332](#), [1701](#)

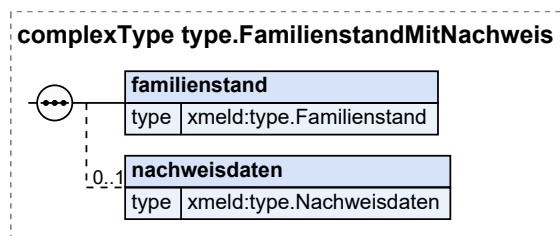
### II.3.3.9.5 Erweiterungen von Datentypen zum Familienstand

#### II.3.3.9.5.1 Familienstand einer Person mit Nachweisdaten

Typ: `type.FamilienstandMitNachweis`

Mit diesem Datentyp wird der Familienstand einer Person sowie die Nachweisdaten abgebildet.

Abbildung II.3.50. `type.FamilienstandMitNachweis`



Kindelemente von <code>type.FamilienstandMitNachweis</code>				
Kindelement	Typ	Anz.	Ref.	Seite
<code>familienstand</code>	<code>type.Familienstand</code>	1	<a href="#">II.3.3.9.1</a>	<a href="#">93</a>
Mit diesem Element werden die Daten zum Familienstand übermittelt.				
<code>nachweisdaten</code>	<code>type.Nachweisdaten</code>	0..1	<a href="#">II.3.3.22.1</a>	<a href="#">129</a>
Mit diesem Element werden die Nachweisdaten zum Familienstand übermittelt.				

#### II.3.3.9.5.1.1 Nutzung des Datentyps

Dieser Typ kann in den folgenden Nachrichten übermittelt werden: [0097](#), [0098](#), [1100](#), [1710](#)

### II.3.3.10 Datentypen zu Ehegatten oder Lebenspartnern

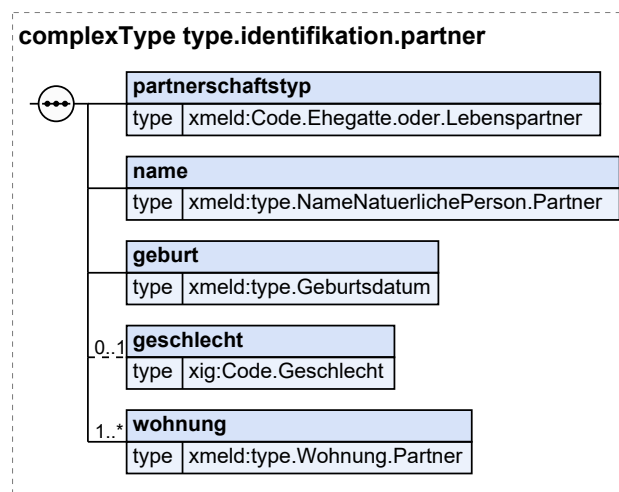
Im Folgenden werden die Datentypen für die Übermittlung von Daten zu Ehegatten oder Lebenspartnern nach § 3 Abs. 1 Nr. 15 BMG beschrieben.

### II.3.3.10.1 Identifikationsdaten des Partners

Typ: `type.identifikation.partner`

Mit diesem Datentyp werden die Identifikationsdaten des Ehegatten oder Lebenspartners abgebildet.

Abbildung II.3.51. `type.identifikation.partner`



Kindelemente von <code>type.identifikation.partner</code>				
Kindelement	Typ	Anz.	Ref.	Seite
<b>partnerschaftstyp</b>	<code>Code.Ehegatte.oder.Lebenspartner</code>	1	<a href="#">II.3.5.2.29</a>	<a href="#">146</a>
Mit diesem Element wird übermittelt, ob es sich um einen Ehegatten oder einen Lebenspartner handelt.				
<b>name</b>	<code>type.NameNaturlichePerson.Partner</code>	1	<a href="#">II.3.3.10.4.2</a>	<a href="#">103</a>
Mit diesem Element wird der Name des Ehegatten oder Lebenspartners übermittelt.				
<b>geburt</b>	<code>type.Geburtsdatum</code>	1	<a href="#">II.3.3.2.5.1</a>	<a href="#">61</a>
Mit diesem Element wird das Geburtsdatum des Ehegatten oder Lebenspartners übermittelt.				
<b>geschlecht</b>	<code>Code.Geschlecht</code>	0..1	<a href="#">II.13.1</a>	<a href="#">269</a>
Mit diesem Element wird das Geschlecht des Ehegatten oder Lebenspartners übermittelt.				
<b>wohnung</b>	<code>type.Wohnung.Partner</code>	1..n	<a href="#">II.3.3.10.4.1</a>	<a href="#">102</a>
Mit diesem Element wird die Wohnung des Ehegatten oder Lebenspartners übermittelt.				

#### II.3.3.10.1.1 Nutzung des Datentyps

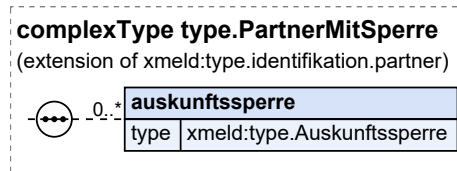
Von diesem Typ leiten ab: [type.Partner.mit.Sperre.und.Steuerid](#), [type.PartnerMitSperre](#), [type.identifikation.partner.hinweisnachricht](#)

### II.3.3.10.2 Daten des Partners mit Auskunftssperre

Typ: `type.PartnerMitSperre`

Mit diesem Datentyp werden die Daten zum Partner mit Auskunftssperren abgebildet.

**Abbildung II.3.52. type.PartnerMitSperre**



Dieser Typ ist eine Erweiterung des Basistyps `type.identifikation.partner` (siehe [Abschnitt II.3.3.10.1 auf Seite 100](#)).

Kindelement von <code>type.PartnerMitSperre</code>				
Kindelement	Typ	Anz.	Ref.	Seite
auskunftssperre	<code>type.Auskunftssperre</code>	0..n	<a href="#">II.3.3.13.1</a>	<a href="#">111</a>

Mit diesem Element wird die Auskunftssperre des Ehegatten oder Lebenspartners übermittelt.  
Es sind für Datenübermittlungen nur die Schlüssel 3 und 11 aus der Schlüsseltabelle Auskunftssperre zulässig.

#### II.3.3.10.2.1 Nutzung des Datentyps

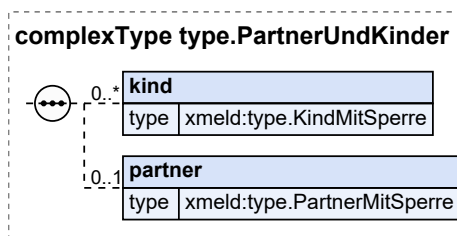
Dieser Typ kann in den folgenden Nachrichten übermittelt werden: [0201](#), [0202](#), [0203](#), [0206](#), [0301](#)  
Von diesem Typ leiten ab: [type.Fortschreibung.Partner](#)

#### II.3.3.10.3 Daten zu Partner und Kindern

Typ: `type.PartnerUndKinder`

Mit diesem Datentyp werden die Informationen zu Partner und Kindern abgebildet.

**Abbildung II.3.53. type.PartnerUndKinder**



Kindelemente von <code>type.PartnerUndKinder</code>				
Kindelement	Typ	Anz.	Ref.	Seite
kind	<code>type.KindMitSperre</code>	0..n	<a href="#">II.3.3.11.3.1</a>	<a href="#">108</a>

Kindelemente von <code>type.PartnerUndKinder</code>				
Kindelement	Typ	Anz.	Ref.	Seite
Mit diesem Element werden die Daten des Kindes übermittelt.				
<b>partner</b>	<code>type.PartnerMitSperre</code>	<b>0..1</b>	<a href="#">II.3.3.10.2</a>	<a href="#">100</a>
Mit diesem Element werden die Daten des Partners übermittelt.				

### II.3.3.10.3.1 Nutzung des Datentyps

Dieser Typ kann in den folgenden Nachrichten übermittelt werden: [0201](#), [0202](#), [0206](#), [0301](#)

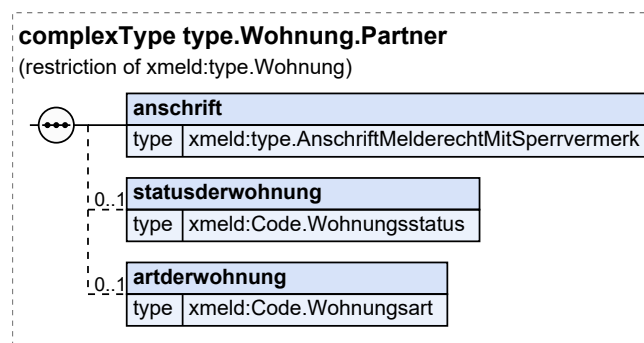
## II.3.3.10.4 Einschränkungen von Datentypen zu Ehegatten oder Lebenspartnern

### II.3.3.10.4.1 Daten zur Wohnung des Partners

Typ: `type.Wohnung.Partner`

Mit diesem Datentyp werden die Informationen zur Wohnung für Ehegatten oder Lebenspartner abgebildet.

Abbildung II.3.54. `type.Wohnung.Partner`



Dieser Typ ist eine Einschränkung des Basistyps `type.Wohnung` (siehe [Abschnitt II.3.3.8.1 auf Seite 86](#)).

Kindelemente von <code>type.Wohnung.Partner</code>				
Kindelement	Typ	Anz.	Ref.	Seite
<b>anschrift</b>	<code>type.AnschriftMelderechtMitSperrvermerk</code>	<b>1</b>	<a href="#">II.3.3.7.7</a>	<a href="#">78</a>
Mit diesem Element wird die Anschrift der Wohnung übermittelt.				
<b>statusderwohnung</b>	<code>Code.Wohnungsstatus</code>	<b>0..1</b>	<a href="#">II.3.5.2.67</a>	<a href="#">156</a>
Mit diesem Element wird der Status der Wohnung übermittelt.				



Kindelemente von <code>type.Wohnung.Partner</code>				
Kindelement	Typ	Anz.	Ref.	Seite
artderwohnung	<code>Code.Wohnungsart</code>	0..1	<a href="#">II.3.5.2.66</a>	<a href="#">156</a>
Mit diesem Element wird die Art der Wohnung übermittelt.				

#### II.3.3.10.4.1 Nutzung des Datentyps

Dieser Typ kann in den folgenden Nachrichten übermittelt werden: [0085](#), [0097](#), [0098](#), [0201](#), [0202](#), [0203](#), [0206](#), [0221](#), [0223](#), [0224](#), [0301](#), [1100](#), [1500](#)

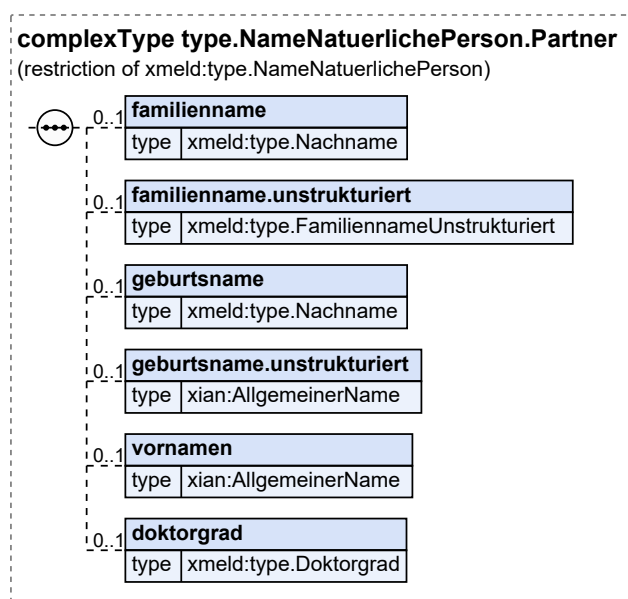
Von diesem Typ leiten ab: [type.Wohnung.PartnerOhneAusland](#)

#### II.3.3.10.4.2 Namen des Partners

Typ: `type.NameNatuerlichePerson.Partner`

Mit diesem Datentyp werden alle Namensinformationen abgebildet, die ein Ehegatte oder Lebenspartner gemäß DSMeld haben kann.

Abbildung II.3.55. `type.NameNatuerlichePerson.Partner`



Dieser Typ ist eine Einschränkung des Basistyps `type.NameNatuerlichePerson` (siehe [Abschnitt II.3.3.1.1 auf Seite 42](#)).

Kindelemente von <code>type.NameNatuerlichePerson.Partner</code>				
Kindelement	Typ	Anz.	Ref.	Seite
<b>familienname</b>	<code>type.Nachname</code>	0..1	<a href="#">II.3.3.1.2</a>	<a href="#">45</a>
Mit diesem Element wird der aktuelle Familienname des Ehegatten oder Lebenspartners in strukturierter Form übermittelt.				

Kindelemente von <code>type.NameNatuerlichePerson.Partner</code>				
Kindelement	Typ	Anz.	Ref.	Seite
<b>familienname.unstrukturiert</b>	<code>type.FamiliennameUnstrukturiert</code>	0..1	<a href="#">II.3.3.1.3</a>	<a href="#">46</a>
Mit diesem Element wird der aktuelle Familienname des Ehegatten oder Lebenspartners in unstrukturierter Form übermittelt.				
Wenn es sich bei dem Namen um einen Blocknamen handelt, wird der vollständige Name als Nachname der Person übermittelt, während für den Vornamen statt einer Zeichenkette das Kindelement <b>nichtVorhanden</b> verwendet wird, um auszudrücken, dass die Person zu Recht keinen Vornamen führt.				
<b>geburtsname</b>	<code>type.Nachname</code>	0..1	<a href="#">II.3.3.1.2</a>	<a href="#">45</a>
Mit diesem Element wird der Geburtsname des Partners in strukturierter Form übermittelt.				
<b>geburtsname.unstrukturiert</b>	<code>AllgemeinerName</code>	0..1	<a href="#">II.13.1</a>	<a href="#">269</a>
Mit diesem Element wird der Geburtsname des Partners in unstrukturierter Form übermittelt.				
<b>vornamen</b>	<code>AllgemeinerName</code>	0..1	<a href="#">II.13.1</a>	<a href="#">269</a>
Mit diesem Element werden die Vornamen des Ehegatten oder Lebenspartners übermittelt. Alle Vornamen sind - durch Leerzeichen getrennt - im Kindelement <b>name</b> anzugeben; in der Reihenfolge, wie sie in einer deutschen Personenstandsurkunde eingetragen sind. Bei Ausländern ohne deutsche Personenstandsurkunde ist die Eintragung im Pass maßgebend.				
Das Kindelement <b>name</b> darf nur fehlen, wenn durch den Schalter <b>nichtVorhanden</b> angezeigt wird, dass ein Vorname zu Recht nicht vorhanden ist.				
<b>doktorgrad</b>	<code>type.Doktorgrad</code>	0..1	<a href="#">II.3.2.1</a>	<a href="#">41</a>
Mit diesem Element werden die Doktorgrade des Ehegatten oder Lebenspartners übermittelt.				
Es sind nur diejenigen Doktorgrade anzugeben, die in Pässe eingetragen werden dürfen. Zulässig sind: „DR.“, „Dr.“, „DR.HC.“, „Dr.hc.“, „Dr.EH.“ und „Dr.eh.“				
Sind mehrere Doktorgrade anzugeben, so sind sie durch ein Leerzeichen zu trennen.				

#### II.3.3.10.4.2.1 Nutzung des Datentyps

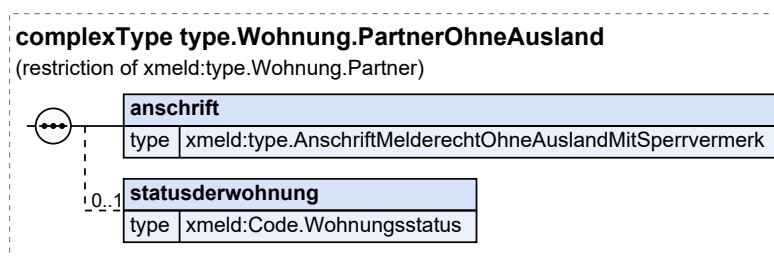
Dieser Typ kann in den folgenden Nachrichten übermittelt werden: [0085](#), [0097](#), [0098](#), [0197](#), [0201](#), [0202](#), [0203](#), [0206](#), [0221](#), [0223](#), [0224](#), [0301](#), [0600](#), [0601](#), [0602](#), [0604](#), [1100](#), [1331](#), [1500](#), [1701](#), [1703](#), [1704](#), [1710](#)

#### II.3.3.10.4.3 Wohnung des Partners im Inland

Typ: `type.Wohnung.PartnerOhneAusland`

Dieser Datentyp bildet die Informationen zur inländischen und unbekannten Wohnung für den Partner ab.

Abbildung II.3.56. `type.Wohnung.PartnerOhneAusland`



Dieser Typ ist eine Einschränkung des Basistyps `type.Wohnung.Partner` (siehe [Abschnitt II.3.3.10.4.1 auf Seite 102](#)).

Kindelemente von <code>type.Wohnung.PartnerOhneAusland</code>				
Kindelement	Typ	Anz.	Ref.	Seite
<b>anschrift</b>	<code>type.AnschriftMelderechtOhneAusland-MitSperrvermerk</code>	1	<a href="#">II.3.3.7.17.3</a>	<a href="#">86</a>
Mit diesem Element wird die Anschrift der Wohnung übermittelt.				
<b>statusderwohnung</b>	<code>Code.Wohnungsstatus</code>	0..1	<a href="#">II.3.5.2.67</a>	<a href="#">156</a>
Mit diesem Element wird der Status der Wohnung übermittelt.				

#### II.3.3.10.4.3.1 Nutzung des Datentyps

Dieser Typ kann in den folgenden Nachrichten übermittelt werden: [0221](#), [0223](#), [0224](#), [1005](#)

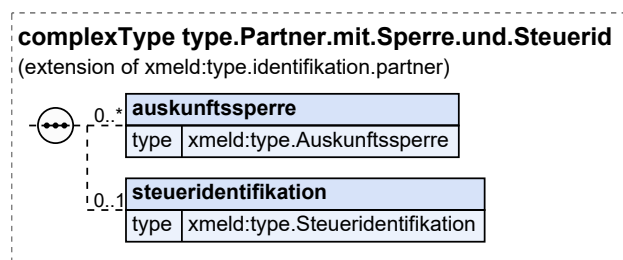
### II.3.3.10.5 Erweiterungen von Datentypen zu Ehegatten oder Lebenspartnern

#### II.3.3.10.5.1 Daten des Partners mit Auskunftssperre und Steuerid

Typ: `type.Partner.mit.Sperre.und.Steuerid`

Mit diesem Datentyp werden die Daten zum Partner mit Auskunftssperren und der Steueridentifikation abgebildet.

**Abbildung II.3.57. `type.Partner.mit.Sperre.und.Steuerid`**



Dieser Typ ist eine Erweiterung des Basistyps `type.identifikation.partner` (siehe [Abschnitt II.3.3.10.1 auf Seite 100](#)).

Kindelemente von <code>type.Partner.mit.Sperre.und.Steuerid</code>				
Kindelement	Typ	Anz.	Ref.	Seite
<b>auskunftssperre</b>	<code>type.Auskunftssperre</code>	0..n	<a href="#">II.3.3.13.1</a>	<a href="#">111</a>
Mit diesem Element wird die Auskunftssperre des Ehegatten oder Lebenspartners übermittelt. Es sind für Datenübermittlungen nur die Schlüssel 3 und 11 aus der Schlüsseltabelle Auskunftssperre zulässig.				
<b>steueridentifikation</b>	<code>type.Steueridentifikation</code>	0..1	<a href="#">II.3.3.16.1</a>	<a href="#">118</a>

Kindelemente von <code>type.Partner.mit.Sperre.und.Steuerid</code>				
Kindelement	Typ	Anz.	Ref.	Seite
Mit diesem Element wird die Steueridentifikation (Identifikationsnummer nach § 139b AO oder vorläufiges Bearbeitungsmerkmal) des Ehegatten und Lebenspartner übermittelt.				

#### II.3.3.10.5.1.1 Nutzung des Datentyps

Dieser Typ kann in den folgenden Nachrichten übermittelt werden: [0085](#), [0221](#), [0223](#), [0224](#)

Von diesem Typ leiten ab: [type.XMeldIT.Partner](#)

### II.3.3.11 Datentypen zu Kindern

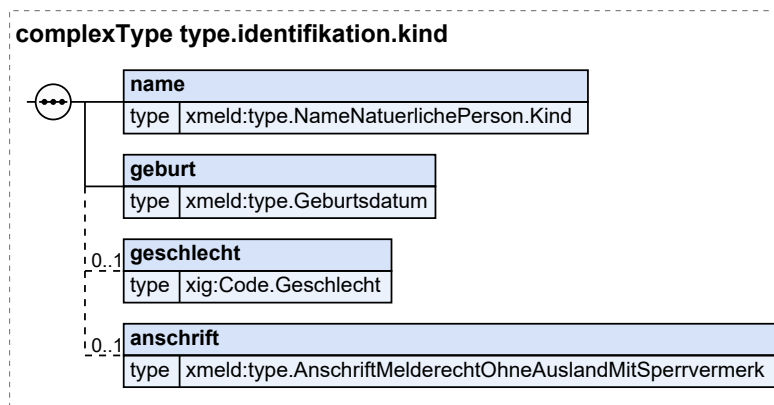
Im Folgenden werden die Datentypen zur Übermittlung von Daten zu Kindern der betroffenen Person nach § 3 Abs. 1 Nr. 16 BMG beschrieben.

#### II.3.3.11.1 Identifikationsdaten des Kindes

Typ: `type.identifikation.kind`

Mit diesem Datentyp werden die Identifikationsdaten des Kindes abgebildet.

Abbildung II.3.58. `type.identifikation.kind`



Kindelemente von <code>type.identifikation.kind</code>				
Kindelement	Typ	Anz.	Ref.	Seite
<b>name</b>	<code>type.NameNatuerlichePerson.Kind</code>	<b>1</b>	<a href="#">II.3.3.11.2.1</a>	<a href="#">107</a>
Mit diesem Element wird der Name des Kindes übermittelt.				
<b>geburt</b>	<code>type.Geburtsdatum</code>	<b>1</b>	<a href="#">II.3.3.2.5.1</a>	<a href="#">61</a>
Mit diesem Element wird das Geburtsdatum des Kindes übermittelt.				
<b>geschlecht</b>	<code>Code.Geschlecht</code>	<b>0..1</b>	<a href="#">II.13.1</a>	<a href="#">269</a>
Mit diesem Element wird das Geschlecht des Kindes, falls bekannt, übermittelt.				
<b>anschrift</b>	<code>type.AnschriftMelderechtOhneAuslandMitSperrvermerk</code>	<b>0..1</b>	<a href="#">II.3.3.7.17.3</a>	<a href="#">86</a>

Kindelemente von <code>type.identifikation.kind</code>				
Kindelement	Typ	Anz.	Ref.	Seite
Mit diesem Element wird die Anschrift des Kindes übermittelt.				

### II.3.3.11.1 Nutzung des Datentyps

Von diesem Typ leiten ab: [type.KindMitSperr](#), [type.identifikation.kind.hinweismeldung](#)

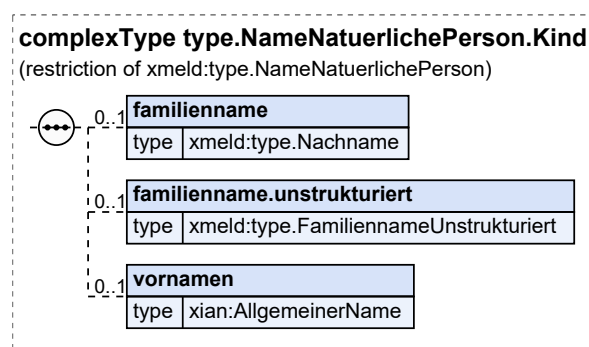
### II.3.3.11.2 Einschränkungen von Datentypen zu Kindern

#### II.3.3.11.2.1 Namen des Kindes

Typ: `type.NameNatuerlichePerson.Kind`

Mit diesem Datentyp werden alle Namensinformationen abgebildet, die ein Kind gemäß DSMeld haben kann.

Abbildung II.3.59. `type.NameNatuerlichePerson.Kind`



Dieser Typ ist eine Einschränkung des Basistyps `type.NameNatuerlichePerson` (siehe [Abschnitt II.3.3.1.1 auf Seite 42](#)).

Kindelemente von <code>type.NameNatuerlichePerson.Kind</code>				
Kindelement	Typ	Anz.	Ref.	Seite
<b>familienname</b>	<code>type.Nachname</code>	<b>0..1</b>	<a href="#">II.3.3.1.2</a>	<a href="#">45</a>
Mit diesem Element wird der aktuelle Familienname des Kindes in strukturierter Form übermittelt.				
<b>familienname.unstrukturiert</b>	<code>type.FamiliennameUnstrukturiert</code>	<b>0..1</b>	<a href="#">II.3.3.1.3</a>	<a href="#">46</a>
Mit diesem Element wird der aktuelle Familienname des Kindes in unstrukturierter Form übermittelt. Wenn es sich bei dem Namen um einen Blocknamen handelt, wird der vollständige Name als Nachname der Person übermittelt, während für den Vornamen statt einer Zeichenkette das Kindelement <b>nichtVorhanden</b> verwendet wird, um auszudrücken, dass die Person zu Recht keinen Vornamen führt.				
<b>vornamen</b>	<code>AllgemeinerName</code>	<b>0..1</b>	<a href="#">II.13.1</a>	<a href="#">269</a>
Mit diesem Element werden die Vornamen des Kindes übermittelt. Alle Vornamen sind - durch Leerzeichen getrennt - im Kindelement <b>name</b> anzugeben; in der Reihenfolge, wie sie in einer deutschen Personenstandsurkunde eingetragen sind. Bei Ausländern ohne deutsche Personenstandsurkunde ist die Eintragung im Pass maßgebend. Das Kindelement <b>name</b> darf nur fehlen, wenn durch den Schalter <b>nichtVorhanden</b> angezeigt wird, dass ein Vorname zu Recht nicht vorhanden ist.				

#### II.3.3.11.2.1 Nutzung des Datentyps

Dieser Typ kann in den folgenden Nachrichten übermittelt werden: [0099](#), [0100](#), [0201](#), [0202](#), [0203](#), [0206](#), [0301](#), [1100](#), [1331](#), [1500](#), [1701](#), [1703](#), [1704](#), [1710](#)

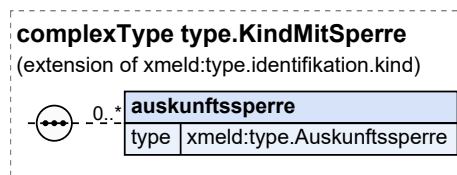
### II.3.3.11.3 Erweiterungen von Datentypen zu Kindern

#### II.3.3.11.3.1 Daten des Kindes mit Auskunftssperre

Typ: `type.KindMitSperre`

Mit diesem Datentyp werden die Daten zum Kind mit Auskunftssperren abgebildet.

Abbildung II.3.60. `type.KindMitSperre`



Dieser Typ ist eine Erweiterung des Basistyps `type.identifikation.kind` (siehe [Abschnitt II.3.3.11.1 auf Seite 106](#)).

Kindelement von <code>type.KindMitSperre</code>				
Kindelement	Typ	Anz.	Ref.	Seite
auskunftssperre	<code>type.Auskunftssperre</code>	0..n	<a href="#">II.3.3.13.1</a>	<a href="#">111</a>
Mit diesem Element wird die Auskunftssperre des Kindes übermittelt.				
Es sind nur die Schlüssel 1, 3 und 11 aus der Schlüsselstabelle Auskunftssperre zulässig.				

#### II.3.3.11.3.1.1 Nutzung des Datentyps

Dieser Typ kann in den folgenden Nachrichten übermittelt werden: [0201](#), [0202](#), [0203](#), [0206](#), [0301](#)

Von diesem Typ leiten ab: [type.Fortschreibung.Kind](#), [type.XMeldIT.Kind](#)

### II.3.3.12 Datentypen zu Pass- Ausweisdokumenten

Im Folgenden werden die Datentypen zur Übermittlung von Daten zu Pass- und Ausweisdokumenten der betroffenen Person nach § 3 Abs. 1 Nr. 17 BMG beschrieben.

#### II.3.3.12.1 Ausweisdokument der Person

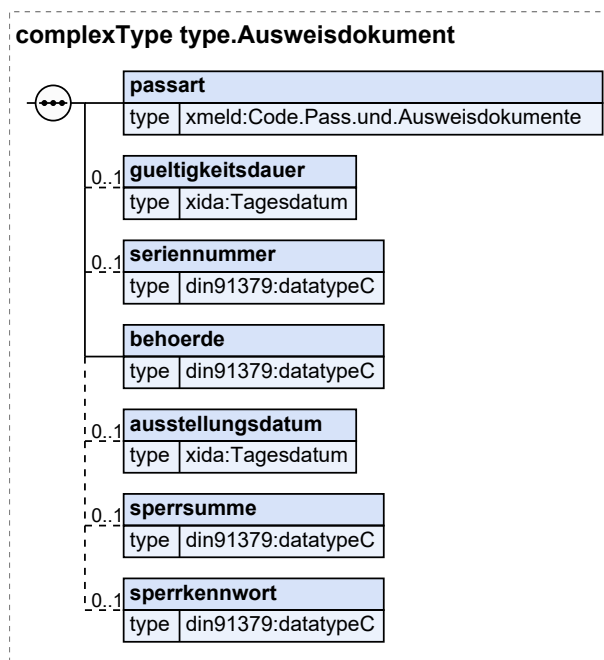
Typ: `type.Ausweisdokument`

Mit diesem Datentyp werden die Informationen zum Ausweisdokument der Person abgebildet. Er dient der Abbildung aller vorkommenden Ausweisarten, also sowohl von Personalausweisen wie auch von Reisepässen und sonstigen Reisedokumenten sowie der eID-Karte.

##### Umsetzungshinweise:

Bei der Übermittlung von Ausweisdokumenten einer Person im Rahmen der 1. BMeldDÜV darf die Information über höchstens einen Personalausweis übermittelt werden.

Abbildung II.3.61. type.Ausweisdokument



Kindelemente von type.Ausweisdokument				
Kindelement	Typ	Anz.	Ref.	Seite
<b>passart</b>	Code.Pass.und.Ausweisdokumente	1	<a href="#">II.3.5.2.51</a>	152
Mit diesem Element wird die Art des Ausweisdokumentes übermittelt.				
<b>gueltigkeitsdauer</b>	Tagesdatum	0..1	<a href="#">II.13.1</a>	269
Mit diesem Element wird das Datum übermittelt, bis zu dem das Ausweisdokument gültig ist.				
<b>seriennummer</b>	datatypeC	0..1	<a href="#">II.13.2</a>	270
Mit diesem Element wird die Seriennummer des Ausweisdokuments (Personalausweis, Reisepass, eID-Karte) übermittelt.				
<b>behoerde</b>	datatypeC	1	<a href="#">II.13.2</a>	270
Mit diesem Element wird die ausstellende oder beurkundende Behörde des Ausweisdokumentes übermittelt. Es ist die Behörde anzugeben, die das Ausweisdokument ausgestellt hat. Untergliederungen, wie z.B. Amt für öffentliche Ordnung, sind nicht anzugeben.				
<b>ausstellungsdatum</b>	Tagesdatum	0..1	<a href="#">II.13.1</a>	269
Mit diesem Element wird das Datum der Ausstellung des Ausweisdokumentes übermittelt. Sofern es sich bei dem Ausweisdokument um eine eID-Karte handelt, darf kein Ausstellungsdatum übermittelt werden.				
<b>sperrsumme</b>	datatypeC	0..1	<a href="#">II.13.2</a>	270
Mit diesem Element wird die Sperrsumme des Personalausweises bzw. der eID-Karte übermittelt. Die Sperrsumme besteht aus dem Hash über die Verkettung von Geburtsdatum, Nachname, Vorname und Sperrkennwort.				
<b>sperrkennwort</b>	datatypeC	0..1	<a href="#">II.13.2</a>	270
Mit diesem Element wird das Sperrkennwort des Personalausweises bzw. der eID-Karte übermittelt. Das Sperrkennwort ist ein während der Ausweiserstellung vom Hersteller zufällig aus einer Wörterliste ausgewähltes Klartextpasswort.				

### II.3.3.12.1.1 Nutzung des Datentyps

Dieser Typ kann in den folgenden Nachrichten übermittelt werden: [0006](#), [0063](#), [0064](#), [0065](#), [0203](#), [1100](#), [1710](#)

Von diesem Typ leiten ab: [type.AusweisdokumentOhneSperrinformationen](#)

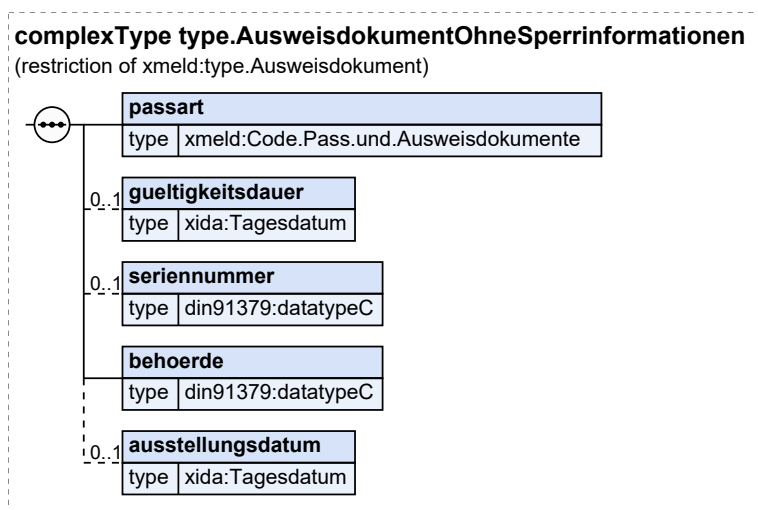
### II.3.3.12.2 Einschränkungen von Datentypen zu Pass- Ausweisdokumenten

#### II.3.3.12.2.1 Ausweisdokument der Person Sperrinformationen

Typ: `type.AusweisdokumentOhneSperrinformationen`

Mit diesem Datentyp werden die Informationen zum Ausweisdokument der Person ohne die Sperrinformationen abgebildet.

Abbildung II.3.62. `type.AusweisdokumentOhneSperrinformationen`



Dieser Typ ist eine Einschränkung des Basistyps `type.Ausweisdokument` (siehe [Abschnitt II.3.3.12.1 auf Seite 108](#)).

Kindelemente von <code>type.AusweisdokumentOhneSperrinformationen</code>				
Kindelement	Typ	Anz.	Ref.	Seite
<b>passart</b>	<code>Code.Pass.und.Ausweisdokumente</code>	<b>1</b>	<a href="#">II.3.5.2.51</a>	<a href="#">152</a>
Mit diesem Element wird die Art des Ausweisdokumentes übermittelt.				
<b>gueltigkeitsdauer</b>	<code>Tagesdatum</code>	<b>0..1</b>	<a href="#">II.13.1</a>	<a href="#">269</a>
Mit diesem Element wird das Datum übermittelt, bis zu dem das Ausweisdokument gültig ist.				
<b>seriennummer</b>	<code>datatypeC</code>	<b>0..1</b>	<a href="#">II.13.2</a>	<a href="#">270</a>
Mit diesem Element wird die Seriennummer des Ausweisdokuments (Personalausweis, Reisepass, eID-Karte) übermittelt.				
<b>behoerde</b>	<code>datatypeC</code>	<b>1</b>	<a href="#">II.13.2</a>	<a href="#">270</a>
Mit diesem Element wird die ausstellende oder beurkundende Behörde des Ausweisdokumentes übermittelt.				



Kindelemente von <code>type.AusweisdokumentOhneSperrinformationen</code>				
Kindelement	Typ	Anz.	Ref.	Seite
Es ist die Behörde anzugeben, die das Ausweisdokument ausgestellt hat. Untergliederungen, wie z.B. Amt für öffentliche Ordnung, sind nicht anzugeben.				
<b>ausstellungsdatum</b>	<code>Tagesdatum</code>	<b>0..1</b>	<a href="#">II.13.1</a>	<a href="#">269</a>
Mit diesem Element wird das Datum der Ausstellung des Ausweisdokumentes übermittelt. Sofern es sich bei dem Ausweisdokument um eine eID-Karte handelt, darf kein Ausstellungsdatum übermittelt werden.				

#### II.3.3.12.2.1.1 Nutzung des Datentyps

Dieser Typ kann in den folgenden Nachrichten übermittelt werden: [0201](#), [0202](#), [0203](#), [0206](#), [0301](#), [1703](#), [1704](#)

### II.3.3.12.3 Erweiterungen von Datentypen zu Pass- Ausweisdokumenten

Für diesen Datentyp existieren keine Erweiterungen.

### II.3.3.13 Datentypen zu Auskunftss- und Übermittlungssperren

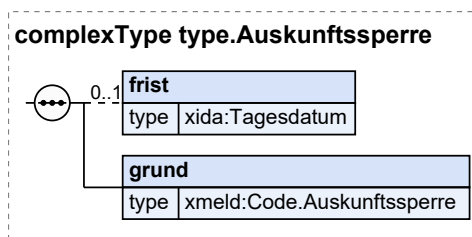
Im Folgenden werden die Datentypen zur Übermittlung von Daten zu Auskunftss- und Übermittlungssperren der betroffenen Person nach § 3 Abs. 1 Nr. 18 BMG sowie beigeschriebene Personen gemäß § 3 Abs.1 Nr. 9h, 15i und 16g BMG beschrieben.

#### II.3.3.13.1 Auskunftssperren

Typ: `type.Auskunftssperre`

Mit diesem Datentyp werden Auskunftssperren der Person nach § 51 BMG abgebildet. Eine Auskunftssperre hat je nach Art Konsequenzen für die Zulässigkeit von Auskünften und Datenübermittlungen.

Abbildung II.3.63. `type.Auskunftssperre`

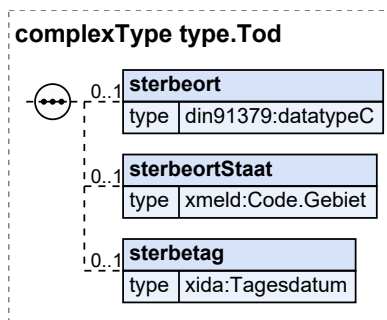


Kindelemente von <code>type.Auskunftssperre</code>				
Kindelement	Typ	Anz.	Ref.	Seite
<b>frist</b>	<code>Tagesdatum</code>	<b>0..1</b>	<a href="#">II.13.1</a>	<a href="#">269</a>
Mit diesem Element wird die Frist der Auskunftssperre übermittelt.				
Es ist das Datum anzugeben, mit dem der Eintrag einer Auskunftssperre im Melderegister endet. Eine Frist kann nur für die Schlüssel 3 und 11 der Schlüsseltabelle Auskunftssperre eingetragen sein (siehe DSMeld-Blatt 1802).				
<b>grund</b>	<code>Code.Auskunftssperre</code>	<b>1</b>	<a href="#">II.3.5.2.4</a>	<a href="#">139</a>
Mit diesem Element ist der rechtliche Grund der Auskunftssperre zu übermitteln.				



Mit diesem Datentyp werden die Sterbedaten der Person abgebildet.

**Abbildung II.3.65. type.Tod**



Kindelemente von type.Tod				
Kindelement	Typ	Anz.	Ref.	Seite
<b>sterbeort</b>	<b>datatypeC</b>	<b>0..1</b>	<b>II.13.2</b>	<b>270</b>
<p>Mit diesem Element wird der Sterbeort übermittelt.</p> <p>Nach Möglichkeit sollte nach Nr. A.2.1 der Allgemeinen Verwaltungsvorschrift zum Personenstandgesetz (PStG-VwV) in der jeweils gültigen Fassung verfahren werden. Ist der Sterbeort nicht feststellbar, so ist „unbekannt“ anzugeben.</p> <p>Falls vorhanden, kann hinter dem Sterbeort der Kreis angegeben werden; in diesem Fall folgen auf den Sterbeort ein Schrägstrich und die Bezeichnung des Kreises. Bei Überschreiten der Stellenzahl wird die Kreisangabe nicht gekürzt, sondern abgebrochen.</p>				
<b>sterbeortStaat</b>	<b>Code.Gebiet</b>	<b>0..1</b>	<b>II.3.5.2.34</b>	<b>147</b>
<p>Mit diesem Element wird der Staat übermittelt, in dem die Person verstorben ist. Eine Angabe in diesem Feld erfolgt nur bei im Ausland verstorbenen Personen. In diesen Fällen ist der Staat anzugeben, in dem der Einwohner verstorben ist.</p> <p>Aus dieser Tabelle sind alle Staaten-Codes zugelassen (Spalte <b>DESTATIS_schluesse1_staat</b>). Zusätzlich sind von den Gebiets-Codes (Spalte <b>DESTATIS_schluesse1_Gebiet</b>) die beiden Einträge zugelassen: Schlüssel <b>459</b> „Palästinensische Gebiete“ und <b>465</b> „Taiwan“.</p> <p><b>Umsetzungshinweise:</b></p> <p>Deutschland wird immer durch Weglassen dieses Elementes abgebildet.</p>				
<b>sterbetag</b>	<b>Tagesdatum</b>	<b>0..1</b>	<b>II.13.1</b>	<b>269</b>
<p>Mit diesem Element wird das Datum des Sterbetages übermittelt.</p> <p>Ist im Sterbeeintrag für den Zeitpunkt des Todes ein Zeitraum eingetragen (Nr. 31.2 der Allgemeinen Verwaltungsvorschrift zum Personenstandgesetz (PStG-VwV) in der jeweils gültigen Fassung), so ist hier das zweite (spätere) Datum anzugeben. Ggf. ist der Zeitpunkt des Todes, einer Todeserklärung oder einer gerichtlichen Feststellung der Todeszeit anzugeben.</p>				

#### II.3.3.14.1.1 Nutzung des Datentyps

Dieser Typ kann in den folgenden Nachrichten übermittelt werden: [0040](#), [0074](#), [0198](#), [0204](#), [0516](#), [0930](#), [1100](#), [1331](#), [1333](#), [1500](#), [1604](#)

Von diesem Typ leiten ab: [type.Melderegisterauskunft.TodOhneDatum](#), [type.Sterbetag](#)

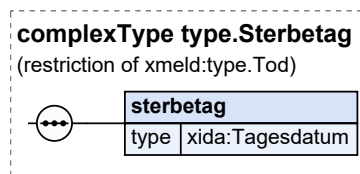
## II.3.3.14.2 Einschränkungen von Datentypen zur Übermittlung von Sterbedaten

### II.3.3.14.2.1 Sterbetag der Person

Typ: `type.Sterbetag`

Mit diesem Datentyp wird ein Sterbetag abgebildet.

Abbildung II.3.66. `type.Sterbetag`



Dieser Typ ist eine Einschränkung des Basistyps `type.Tod` (siehe [Abschnitt II.3.3.14.1 auf Seite 112](#)).

Kindelement von <code>type.Sterbetag</code>				
Kindelement	Typ	Anz.	Ref.	Seite
<b>sterbetag</b>	<b>Tagesdatum</b>	<b>1</b>	<b>II.13.1</b>	<b>269</b>
Mit diesem Element wird das Datum des Sterbetages übermittelt.				
Ist im Sterbeeintrag für den Zeitpunkt des Todes ein Zeitraum eingetragen (Nr. 31.2 der Allgemeinen Verwaltungsvorschrift zum Personenstandsgesetz (PStG-VwV) in der jeweils gültigen Fassung), so ist hier das zweite (spätere) Datum anzugeben. Ggf. ist der Zeitpunkt des Todes, einer Todeserklärung oder einer gerichtlichen Feststellung der Todeszeit anzugeben.				

#### II.3.3.14.2.1.1 Nutzung des Datentyps

Dieser Typ kann in den folgenden Nachrichten übermittelt werden: [0085](#), [0095](#), [0096](#), [0097](#), [0098](#), [0099](#), [0100](#), [0197](#), [0533](#), [0600](#), [0601](#), [0602](#), [0604](#), [1100](#), [1331](#), [1400](#), [1600](#), [1601](#), [1603](#), [1604](#), [1701](#), [1710](#)

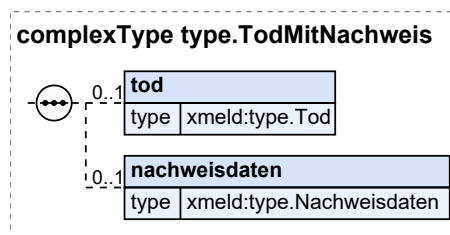
## II.3.3.14.3 Erweiterungen von Datentypen zur Übermittlung von Sterbedaten

### II.3.3.14.3.1 Sterbedaten der Person mit Nachweisdaten

Typ: `type.TodMitNachweis`

Mit diesem Datentyp werden die Sterbedaten der Person sowie die Nachweisdaten abgebildet.

Abbildung II.3.67. `type.TodMitNachweis`



Kindelemente von type.TodMitNachweis				
Kindelement	Typ	Anz.	Ref.	Seite
tod	type.Tod	0..1	<a href="#">II.3.3.14.1</a>	112
Mit diesem Element werden die Daten zum Sterbefall übermittelt.				
nachweisdaten	type.Nachweisdaten	0..1	<a href="#">II.3.3.22.1</a>	129
Mit diesem Element werden die Nachweisdaten zum Sterbefall übermittelt.				

#### II.3.3.14.3.1.1 Nutzung des Datentyps

Dieser Typ kann in den folgenden Nachrichten übermittelt werden: [1100](#), [1331](#), [1333](#)

### II.3.3.15 Datentypen zur Vorbereitung und Durchführung von Wahlen

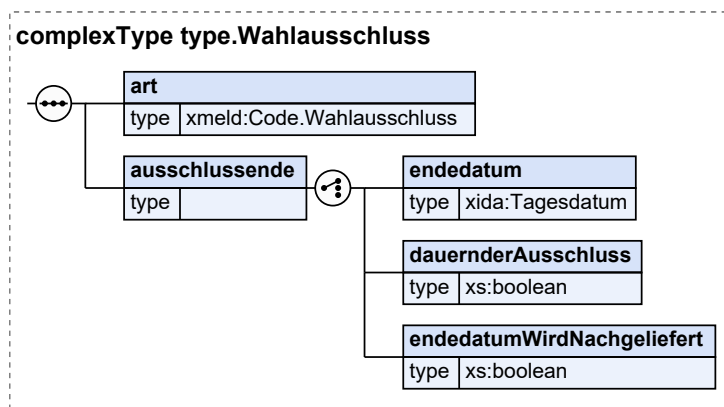
Im Folgenden werden Datentypen zur Übermittlung von Daten zur Vorbereitung und Durchführung von Wahlen nach § 3 Abs. 2 Nr. 1 BMG beschrieben.

#### II.3.3.15.1 Ausschluss der Person vom Wahlrecht oder von der Wählbarkeit

Typ: `type.Wahlausschluss`

Mit diesem Datentyp werden die Informationen zum Ausschluss der Person vom Wahlrecht oder von der Wählbarkeit abgebildet.

Abbildung II.3.68. type.Wahlausschluss



Kindelemente von type.Wahlausschluss				
Kindelement	Typ	Anz.	Ref.	Seite
art	Code.Wahlausschluss	1	<a href="#">II.3.5.2.64</a>	155
Mit diesem Element wird die Art des Ausschlusses der Person vom Wahlrecht oder von der Wählbarkeit übermittelt. Es ist die Tatsache des Ausschlusses vom Wahlrecht oder der Wählbarkeit auf staatlicher und kommunaler Ebene anzugeben. Dies gilt bezüglich der Wahl zum Europäischen Parlament auch dann, wenn der Ausschluss eines Staatsangehörigen der übrigen Mitgliedsstaaten der Europäischen Union (Unionsbürger) durch den Herkunftsmitgliedstaat ausgesprochen wurde.				

Kindelemente von type.Wahlausschluss				
Kindelement	Typ	Anz.	Ref.	Seite
<b>ausschlussende</b>		1		
Mit diesem Element wird das Datum übermittelt, an dem der Ausschluss vom Wahlrecht oder von der Wählbarkeit endet.				
<b>endedatum</b>	Tagesdatum	1	II.13.1	269
Mit diesem Element wird das Datum übermittelt, an dem der Ausschluss vom Wahlrecht oder von der Wählbarkeit endet.				
<b>dauernderAusschluss</b>	xs:boolean	1		
Dieses Kindelement wird übermittelt, falls ein dauernder Ausschluss vom Wahlrecht oder der Wählbarkeit vorliegt. In diesem Element/Attribut ist nur Wert „true“ zulässig (fixed-Wert).				
<b>endedatumWirdNachgeliefert</b>	xs:boolean	1		
Dieses Kindelement wird übermittelt, falls das Endedatum des Ausschlusses vom Wahlrecht oder der Wählbarkeit nachgeliefert wird. In diesem Element/Attribut ist nur Wert „true“ zulässig (fixed-Wert).				

### II.3.3.15.1.1 Nutzung des Datentyps

Dieser Typ kann in den folgenden Nachrichten übermittelt werden: [0203](#), [1100](#), [1710](#)

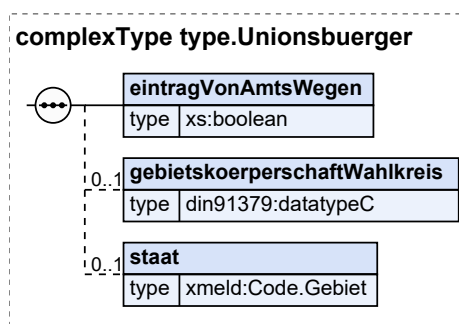
### II.3.3.15.2 Unionsbürgerschaft der Person

Typ: `type.Unionsbuerger`

Mit diesem Datentyp wird für Bürger der Europäischen Union angezeigt, dass sie von Amts wegen in ein Wählerverzeichnis einzutragen sind.

Es ist nur im Zusammenhang mit Wahlen zum Europäischen Parlament von Bedeutung.

**Abbildung II.3.69. type.Unionsbuerger**



Kindelemente von type.Unionsbuerger				
Kindelement	Typ	Anz.	Ref.	Seite
<b>eintragVonAmtsWegen</b>	xs:boolean	1		
Mit diesem Element wird die Tatsache übermittelt, dass ein Unionsbürger bei der Wahl zum Europäischen Parlament von Amts wegen in das Wählerverzeichnis einzutragen ist.				

Kindelemente von <code>type.Unionsbuerger</code>				
Kindelement	Typ	Anz.	Ref.	Seite
In diesem Element/Attribut ist nur Wert „true“ zulässig (fixed-Wert).				
<b>gebietskoerperschaftWahlkreis</b>	<code>datatypeC</code>	0..1	<a href="#">II.3.3.2</a>	<a href="#">270</a>
Mit diesem Element wird die Gebietskörperschaft oder der Wahlkreis im Herkunfts-Mitgliedstaat übermittelt, wo der Unionsbürger gegebenenfalls zuletzt in ein Wählerverzeichnis eingetragen war.				
<b>staat</b>	<code>Code.Gebiet</code>	0..1	<a href="#">II.3.5.2.34</a>	<a href="#">147</a>
Mit diesem Element wird der Staat übermittelt, in dem die Gebietskörperschaft oder der Wahlkreis liegt, in dem die betroffene Person gegebenenfalls zuletzt in ein Wählerverzeichnis eingetragen war.				

### II.3.3.15.2.1 Nutzung des Datentyps

Dieser Typ kann in den folgenden Nachrichten übermittelt werden: [0203](#), [1100](#), [1710](#)

### II.3.3.15.3 Einschränkungen von Datentypen zur Vorbereitung und Durchführung von Wahlen

*Für diese Datentypen existieren keine Einschränkungen.*

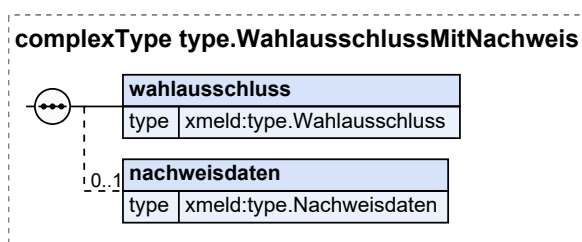
### II.3.3.15.4 Erweiterungen von Datentypen zur Vorbereitung und Durchführung von Wahlen

#### II.3.3.15.4.1 Ausschluss der Person vom Wahlrecht oder von der Wählbarkeit mit Nachweisdaten

Typ: `type.WahlausschlussMitNachweis`

Mit diesem Datentyp werden die Informationen zum Ausschluss der Person vom Wahlrecht oder von der Wählbarkeit sowie die Nachweisdaten abgebildet.

Abbildung II.3.70. `type.WahlausschlussMitNachweis`



Kindelemente von <code>type.WahlausschlussMitNachweis</code>				
Kindelement	Typ	Anz.	Ref.	Seite
<b>wahlausschluss</b>	<code>type.Wahlausschluss</code>	1	<a href="#">II.3.3.15.1</a>	<a href="#">115</a>
Mit diesem Element werden die Informationen zum Ausschluss der Person vom Wahlrecht oder von der Wählbarkeit übermittelt.				
<b>nachweisdaten</b>	<code>type.Nachweisdaten</code>	0..1	<a href="#">II.3.3.22.1</a>	<a href="#">129</a>

Kindelemente von <code>type.WahlausschlussMitNachweis</code>				
Kindelement	Typ	Anz.	Ref.	Seite
Mit diesem Element ist das Gericht anzugeben, das die Entscheidung über den Ausschluss vom Wahlrecht oder von der Wählbarkeit getroffen hat. Entsprechendes gilt für das Aktenzeichen.				

#### II.3.3.15.4.1.1 Nutzung des Datentyps

Dieser Typ kann in den folgenden Nachrichten übermittelt werden: [0203](#), [1100](#), [1710](#)

### II.3.3.16 Datentypen für das Verfahren zur Bildung und Anwendung der elektronischen Lohnsteuerabzugsmerkmale

Im Folgenden werden die Datentypen für das Verfahren zur Bildung und Anwendung der elektronischen Lohnsteuerabzugsmerkmale der betroffenen Person nach § 3 Abs. 2 Nr. 2 und 3 BMG beschrieben.

#### II.3.3.16.1 Steueridentifikation

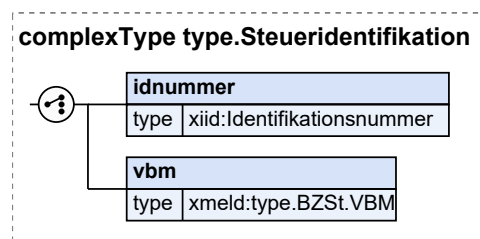
Typ: `type.Steueridentifikation`

Mit diesem Datentyp wird die Identifikationsnummer nach § 139b AO bzw. das vorläufige Bearbeitungsmerkmal (Steueridentifikation) der betroffenen Person abgebildet.

##### Umsetzungshinweise:

Bei Vorhandensein der Identifikationsnummer nach § 139b AO ist nur diese zu verwenden.

Abbildung II.3.71. `type.Steueridentifikation`



Kindelemente von <code>type.Steueridentifikation</code>				
Kindelement	Typ	Anz.	Ref.	Seite
<b>idnummer</b>	<b>Identifikationsnummer</b>	<b>1</b>	<b>II.13.1</b>	<b>269</b>
Mit diesem Element wird für Zwecke der eindeutigen Identifizierung des Einwohners in Besteuerungsverfahren (Steuerpflichtiger) die vom BZSt nach § 139b AO vergebene Identifikationsnummer übermittelt. Die Identifikationsnummer besteht aus 10 Ziffern und einer Prüfziffer auf der Position 11.				
<b>vbm</b>	<b>type.BZSt.VBM</b>	<b>1</b>	<b>II.3.3.16.2</b>	<b>119</b>
Mit diesem Element wird bis zur Bekanntgabe der eindeutigen Identifikationsnummer durch das BZSt das von der Meldebehörde bei Erstanmeldung (Geburt, Zuzug ohne Identifikationsnummer) vergebene „Vorläufige Bearbeitungsmerkmal (VBM)“ übermittelt. Das „Vorläufige Bearbeitungsmerkmal“ enthält in den Stellen 1 bis 8 den Gemeindeschlüssel der Kommune, in der die betroffene Person wohnhaft ist, und in den Stellen 9 bis 20 einen beliebigen eindeutigen Schlüssel der Meldebehörde.				



### II.3.3.16.1.1 Nutzung des Datentyps

Dieser Typ kann in den folgenden Nachrichten übermittelt werden: [0085](#), [0197](#), [0203](#), [0221](#), [0223](#), [0224](#), [0503](#), [0512](#), [0536](#), [0905](#), [1100](#), [1500](#), [1710](#)

### II.3.3.16.2 Vorläufiges Bearbeitungsmerkmal

Typ: `type.BZSt.VBM`

Mit diesem Datentyp wird das vorläufige Bearbeitungsmerkmal abgebildet.

Dieser Typ ist eine Einschränkung des Basistyps `datatypeC` (siehe [Abschnitt II.13.2 auf Seite 270](#)).

Die Werte müssen dem Muster 'd{20}' entsprechen.

### II.3.3.16.2.1 Nutzung des Datentyps

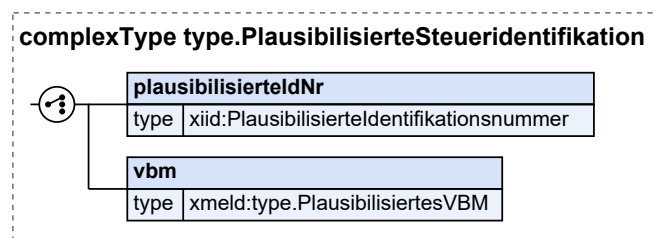
Dieser Typ kann in den folgenden Nachrichten übermittelt werden: [0085](#), [0197](#), [0203](#), [0221](#), [0223](#), [0224](#), [0500](#), [0501](#), [0502](#), [0503](#), [0504](#), [0507](#), [0508](#), [0509](#), [0510](#), [0511](#), [0512](#), [0513](#), [0515](#), [0516](#), [0520](#), [0521](#), [0523](#), [0524](#), [0526](#), [0533](#), [0534](#), [0536](#), [0905](#), [1100](#), [1500](#), [1710](#)

### II.3.3.16.3 Plausibilisierte Steueridentifikation

Typ: `type.PlausibilisierteSteueridentifikation`

Mit diesem Datentyp wird die plausibilisierte Steueridentifikation der Person abgebildet.

**Abbildung II.3.72. type.PlausibilisierteSteueridentifikation**



Kindelemente von <code>type.PlausibilisierteSteueridentifikation</code>				
Kindelement	Typ	Anz.	Ref.	Seite
<b>plausibilisierteldNr</b>	<b>PlausibilisierteIdentifikationsnummer</b>	<b>1</b>	<a href="#">II.13.1</a>	<a href="#">269</a>
Mit diesem Element wird die plausibilisierte Identifikationsnummer übermittelt.				
<b>vbm</b>	<b>type.PlausibilisiertesVBM</b>	<b>1</b>	<a href="#">II.3.3.16.4</a>	<a href="#">120</a>
Mit diesem Element wird bis zur Bekanntgabe der eindeutigen Identifikationsnummer durch das BZSt das von der Meldebehörde bei Erstanmeldung (Geburt, Zuzug ohne Identifikationsnummer) vergebene „Vorläufige Bearbeitungsmerkmal (VBM)“ übermittelt.				
Das „Vorläufige Bearbeitungsmerkmal“ enthält in den Stellen 1 bis 8 den Gemeindegeschlüssel der Kommune, in der die betroffene Person wohnhaft ist, und in den Stellen 9 bis 20 einen beliebigen eindeutigen Schlüssel der Meldebehörde.				

### II.3.3.16.3.1 Nutzung des Datentyps

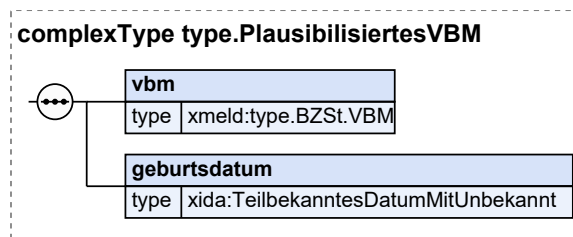
Dieser Typ kann in den folgenden Nachrichten übermittelt werden: [0500](#), [0502](#), [0504](#), [0507](#), [0508](#), [0510](#), [0513](#), [0515](#), [0516](#), [0523](#), [0524](#), [0526](#), [0533](#), [0534](#)

### II.3.3.16.4 Plausibilisiertes vorläufiges Bearbeitungsmerkmal

Typ: `type.PlausibilisiertesVBM`

Mit diesem Datentyp wird das plausibilisierte vorläufige Bearbeitungsmerkmal der Person abgebildet.

**Abbildung II.3.73. type.PlausibilisiertesVBM**



Kindelemente von <code>type.PlausibilisiertesVBM</code>				
Kindelement	Typ	Anz.	Ref.	Seite
<b>vbm</b>	<code>type.BZSt.VBM</code>	1	<a href="#">II.3.3.16.2</a>	<a href="#">119</a>
Mit diesem Element wird bis zur Bekanntgabe der eindeutigen Identifikationsnummer durch das BZSt das von der Meldebehörde bei Erstanmeldung (Geburt, Zuzug ohne Identifikationsnummer) vergebene „Vorläufige Bearbeitungsmerkmal (VBM)“ übermittelt.				
Das „Vorläufige Bearbeitungsmerkmal“ enthält in den Stellen 1 bis 8 den Gemeindeschlüssel der Kommune, in der die betroffene Person wohnhaft ist, und in den Stellen 9 bis 20 einen beliebigen eindeutigen Schlüssel der Meldebehörde.				
<b>geburtsdatum</b>	<code>TeilbekanntesDatumMitUnbekannt</code>	1	<a href="#">II.13.1</a>	<a href="#">269</a>
Mit diesem Element wird das Geburtsdatum zur Plausibilisierung des vorläufigen Bearbeitungsmerkmals übermittelt.				

### II.3.3.16.4.1 Nutzung des Datentyps

Dieser Typ kann in den folgenden Nachrichten übermittelt werden: [0500](#), [0501](#), [0502](#), [0503](#), [0504](#), [0507](#), [0508](#), [0509](#), [0510](#), [0511](#), [0512](#), [0513](#), [0515](#), [0516](#), [0520](#), [0521](#), [0523](#), [0524](#), [0526](#), [0533](#), [0534](#)

### II.3.3.16.5 Einschränkungen von Datentypen für das Verfahren zur Bildung und Anwendung der elektronischen Lohnsteuerabzugsmerkmale

*Für diese Datentypen existieren keine Einschränkungen.*

### II.3.3.16.6 Erweiterungen von Datentypen für das Verfahren zur Bildung und Anwendung der elektronischen Lohnsteuerabzugsmerkmale

*Für diese Datentypen existieren keine Erweiterungen.*

## II.3.3.17 Datentypen für die Übermittlung von Passversagungsgründen

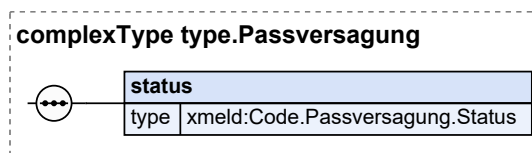
Im Folgenden werden die Datentypen für die Übermittlung von Passversagungsgründen der betroffenen Person gemäß § 3 Abs. 2 Nr. 4 BMG beschrieben.

### II.3.3.17.1 Passversagung der Person

Typ: `type.Passversagung`

Mit diesem Datentyp wird das Vorliegen von Pass-, Personalausweis- oder Vorläufiger Personalausweisversagungsgründen zur Person abgebildet.

Abbildung II.3.74. `type.Passversagung`



Kindelement von <code>type.Passversagung</code>				
Kindelement	Typ	Anz.	Ref.	Seite
<b>status</b>	<code>Code.Passversagung.Status</code>	1	<a href="#">II.3.5.2.52</a>	<a href="#">152</a>
<p>Mit diesem Element wird übermittelt, dass nach den Vorschriften des Passgesetzes Gründe bestehen, die der Ausstellung eines Passes entgegenstehen, oder dass der Pass versagt oder entzogen worden ist.</p> <p>Es wird ebenfalls übermittelt, dass nach den Vorschriften des Personalausweisgesetzes Gründe bestehen, dass der Personalausweis oder der Vorläufige Personalausweis versagt oder entzogen oder eine Anordnung nach § 6 Abs. 7 des Personalausweisgesetzes getroffen worden ist.</p>				

#### II.3.3.17.1.1 Nutzung des Datentyps

Dieser Typ kann in den folgenden Nachrichten übermittelt werden: [0105](#), [0106](#), [0201](#), [0202](#), [0203](#), [0206](#), [0301](#), [1100](#), [1331](#), [1703](#), [1704](#), [1710](#)

### II.3.3.17.2 Einschränkungen von Datentypen für die Übermittlung von Passversagungsgründen

*Für diese Datentypen existieren keine Einschränkungen.*

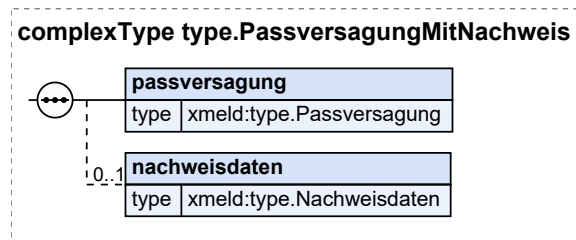
### II.3.3.17.3 Erweiterungen von Datentypen für die Übermittlung von Passversagungsgründen

#### II.3.3.17.3.1 Passversagung der Person mit Nachweisdaten

Typ: `type.PassversagungMitNachweis`

Mit diesem Datentyp wird das Vorliegen von Pass-, Personalausweis- oder Vorläufiger Personalausweisversagungsgründen sowie die Nachweisdaten dazu zur Person abgebildet.

Abbildung II.3.75. type.PassversagungMitNachweis



Kindelemente von type.PassversagungMitNachweis				
Kindelement	Typ	Anz.	Ref.	Seite
passversagung	type.Passversagung	1	<a href="#">II.3.3.17.1</a>	<a href="#">121</a>
Mit diesem Element wird das Vorliegen von Pass-, Personalausweis- oder Vorläufiger Personalausweisversagungsgründen zur Person übermittelt.				
nachweisdaten	type.Nachweisdaten	0..1	<a href="#">II.3.3.22.1</a>	<a href="#">129</a>
Mit diesem Element werden die Nachweisdaten zur Tatsache des Vorliegens von Passversagungsgründen, der Passversagung bzw. -entziehung sowie einer Anordnung nach § 6 Abs. 7 des Personalausweisgesetzes übermittelt.				

#### II.3.3.17.3.1.1 Nutzung des Datentyps

Dieser Typ kann in den folgenden Nachrichten übermittelt werden: [0105](#), [0106](#), [0201](#), [0202](#), [0203](#), [0206](#), [0301](#), [1100](#), [1703](#), [1704](#), [1710](#)

### II.3.3.18 Datentypen für waffenrechtliche Verfahren

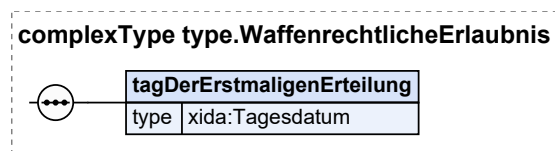
Im Folgenden werden Datentypen für die Übermittlung von Informationen über waffenrechtliche Erlaubnisse und Waffenbesitzverbote der betroffenen Person nach § 3 Abs. 2 Nr. 7 BMG beschrieben.

#### II.3.3.18.1 Waffenrechtliche Erlaubnis der Person

Typ: type.WaffenrechtlicheErlaubnis

Mit diesem Datentyp wird die waffenrechtliche Erlaubnis der Person abgebildet.

Abbildung II.3.76. type.WaffenrechtlicheErlaubnis



Kindelement von type.WaffenrechtlicheErlaubnis				
Kindelement	Typ	Anz.	Ref.	Seite
tagDerErstmaligenErteilung	Tagesdatum	1	<a href="#">II.13.1</a>	<a href="#">269</a>
Mit diesem Element wird das Datum übermittelt, an dem die waffenrechtliche Erlaubnis erstmals in der Behörde erteilt worden ist.				

### II.3.3.18.1.1 Nutzung des Datentyps

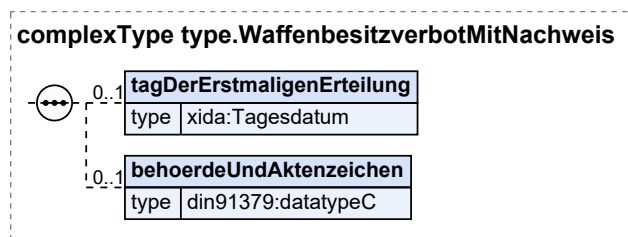
Dieser Typ kann in den folgenden Nachrichten übermittelt werden: [0103](#), [0104](#), [0203](#), [1100](#), [1331](#), [1333](#), [1710](#)

### II.3.3.18.2 Waffenbesitzverbot der Person mit Nachweisdaten

Typ: `type.WaffenbesitzverbotMitNachweis`

Mit diesem Datentyp werden das Waffenbesitzverbot der Person sowie die Nachweisdaten abgebildet.

Abbildung II.3.77. `type.WaffenbesitzverbotMitNachweis`



Kindelemente von <code>type.WaffenbesitzverbotMitNachweis</code>				
Kindelement	Typ	Anz.	Ref.	Seite
<b>tagDerErstmaligenErteilung</b>	Tagesdatum	0..1	<a href="#">II.13.1</a>	<a href="#">269</a>
Mit diesem Element wird das Datum übermittelt, an dem das Waffenbesitzverbot erstmals in der Behörde erlassen worden ist.				
<b>behoerdeUndAktenzeichen</b>	datatypeC	0..1	<a href="#">II.13.2</a>	<a href="#">270</a>
Mit diesem Element werden die Nachweisdaten zum Waffenbesitzverbot der Person übermittelt.				

### II.3.3.18.2.1 Nutzung des Datentyps

Dieser Typ kann in den folgenden Nachrichten übermittelt werden: [1331](#), [1710](#)

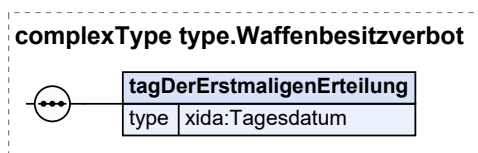
Von diesem Typ leiten ab: [type.WaffenbesitzverbotPflichtMitNachweis](#)

### II.3.3.18.3 Waffenbesitzverbot der Person

Typ: `type.Waffenbesitzverbot`

Mit diesem Datentyp wird das Waffenbesitzverbot der Person abgebildet.

Abbildung II.3.78. `type.Waffenbesitzverbot`



Kindelement von <code>type.Waffenbesitzverbot</code>				
Kindelement	Typ	Anz.	Ref.	Seite
<b>tagDerErstmaligenErteilung</b>	Tagesdatum	1	<a href="#">II.13.1</a>	<a href="#">269</a>

Kindelement von <code>type.Waffenbesitzverbot</code>				
Kindelement	Typ	Anz.	Ref.	Seite
Mit diesem Element wird das Datum übermittelt, an dem das Waffenbesitzverbot erstmals in der Behörde erlassen worden ist.				

### II.3.3.18.3.1 Nutzung des Datentyps

Dieser Typ kann in den folgenden Nachrichten übermittelt werden: [1333](#)

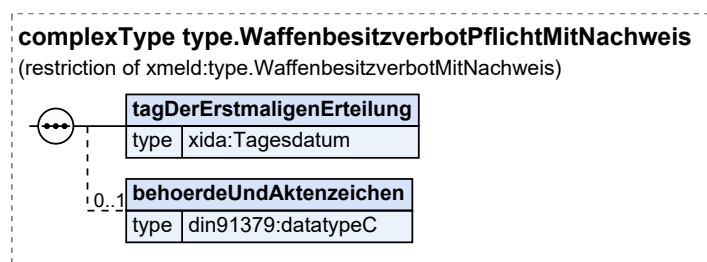
## II.3.3.18.4 Einschränkungen von Datentypen für waffenrechtliche Verfahren

### II.3.3.18.4.1 Waffenbesitzverbot der Person Pflichtangabe mit Nachweisdaten

Typ: `type.WaffenbesitzverbotPflichtMitNachweis`

Mit diesem Datentyp werden das Waffenbesitzverbot der Person als Pflichtangabe sowie die Nachweisdaten abgebildet.

Abbildung II.3.79. `type.WaffenbesitzverbotPflichtMitNachweis`



Dieser Typ ist eine Einschränkung des Basistyps `type.WaffenbesitzverbotMitNachweis` (siehe [Abschnitt II.3.3.18.2 auf Seite 123](#)).

Kindelemente von <code>type.WaffenbesitzverbotPflichtMitNachweis</code>				
Kindelement	Typ	Anz.	Ref.	Seite
<b>tagDerErstmaligenErteilung</b>	Tagesdatum	1	<a href="#">II.13.1</a>	<a href="#">269</a>
Mit diesem Element wird das Datum übermittelt, an dem das Waffenbesitzverbot erstmals in der Behörde erlassen worden ist.				
<b>behoerdeUndAktenzeichen</b>	datatypeC	0..1	<a href="#">II.13.2</a>	<a href="#">270</a>
Mit diesem Element werden die Nachweisdaten zum Waffenbesitzverbot der Person übermittelt.				

#### II.3.3.18.4.1.1 Nutzung des Datentyps

Dieser Typ kann in den folgenden Nachrichten übermittelt werden: [0103](#), [0104](#), [0203](#), [1100](#)

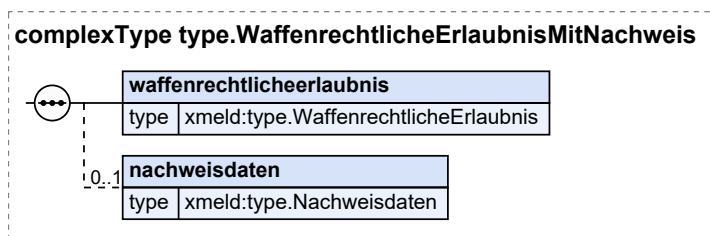
## II.3.3.18.5 Erweiterungen von Datentypen für waffenrechtliche Verfahren

### II.3.3.18.5.1 Waffenrechtliche Erlaubnis der Person mit Nachweisdaten

Typ: `type.WaffenrechtlicheErlaubnisMitNachweis`

Mit diesem Datentyp werden die waffenrechtliche Erlaubnis der Person sowie die Nachweisdaten abgebildet.

**Abbildung II.3.80. type.WaffenrechtlicheErlaubnisMitNachweis**



Kindelemente von type.WaffenrechtlicheErlaubnisMitNachweis				
Kindelement	Typ	Anz.	Ref.	Seite
waffenrechtlicheerlaubnis	type.WaffenrechtlicheErlaubnis	1	II.3.3.18.1	122
Mit diesem Element werden die Informationen zur waffenrechtlichen Erlaubnis der Person übermittelt.				
nachweisdaten	type.Nachweisdaten	0..1	II.3.3.22.1	129
Mit diesem Element werden die Nachweisdaten zur waffenrechtlichen Erlaubnis der Person übermittelt.				

#### II.3.3.18.5.1.1 Nutzung des Datentyps

Dieser Typ kann in den folgenden Nachrichten übermittelt werden: [0103](#), [0104](#), [0203](#), [1100](#), [1710](#)

### II.3.3.19 Datentypen für sprengstoffrechtliche Verfahren

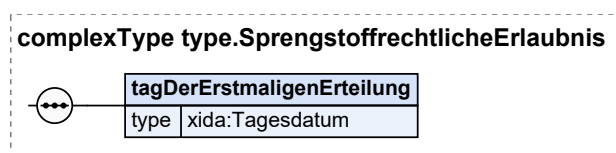
Im Folgenden werden Datentypen für die Übermittlung von Informationen über eine sprengstoffrechtliche Erlaubnis oder einen Befähigungsschein nach § 20 des Sprengstoffgesetzes einer betroffenen Person nach § 3 Abs. 2 Nr. 8 BMG beschrieben.

#### II.3.3.19.1 Sprengstoffrechtliche Erlaubnis der Person

Typ: `type.SprengstoffrechtlicheErlaubnis`

Mit diesem Datentyp wird die sprengstoffrechtliche Erlaubnis der Person abgebildet.

**Abbildung II.3.81. type.SprengstoffrechtlicheErlaubnis**



Kindelement von type.SprengstoffrechtlicheErlaubnis				
Kindelement	Typ	Anz.	Ref.	Seite
tagDerErstmaligenErteilung	Tagesdatum	1	II.13.1	269

Kindelement von <code>type.SprengstoffrechtlicheErlaubnis</code>				
Kindelement	Typ	Anz.	Ref.	Seite
Mit diesem Element wird das Datum übermittelt, an dem die sprengstoffrechtliche Erlaubnis erstmals in der Behörde erteilt worden ist.				

#### II.3.3.19.1.1 Nutzung des Datentyps

Dieser Typ kann in den folgenden Nachrichten übermittelt werden: [0103](#), [0104](#), [0203](#), [1100](#), [1331](#), [1333](#), [1710](#)

#### II.3.3.19.2 Einschränkungen von Datentypen für sprengstoffrechtliche Verfahren

Für diese Datentypen existieren keine Einschränkungen.

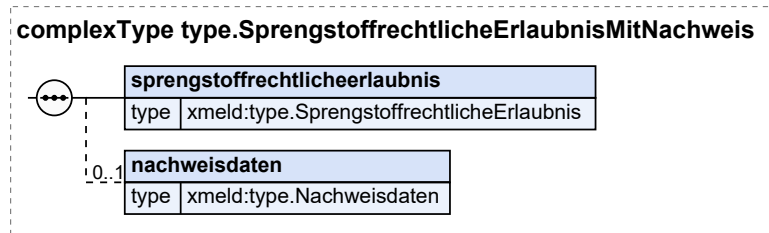
#### II.3.3.19.3 Erweiterungen von Datentypen für sprengstoffrechtliche Verfahren

##### II.3.3.19.3.1 Sprengstoffrechtliche Erlaubnis der Person mit Nachweisdaten

Typ: `type.SprengstoffrechtlicheErlaubnisMitNachweis`

Mit diesem Datentyp werden die sprengstoffrechtliche Erlaubnis der Person sowie die Nachweisdaten abgebildet.

Abbildung II.3.82. `type.SprengstoffrechtlicheErlaubnisMitNachweis`



Kindelemente von <code>type.SprengstoffrechtlicheErlaubnisMitNachweis</code>				
Kindelement	Typ	Anz.	Ref.	Seite
<b>sprengstoffrechtlicheerlaubnis</b>	<code>type.SprengstoffrechtlicheErlaubnis</code>	1	<a href="#">II.3.3.19.1</a>	125
Mit diesem Element werden die Informationen zur sprengstoffrechtlichen Erlaubnis der Person übermittelt.				
<b>nachweisdaten</b>	<code>type.Nachweisdaten</code>	0..1	<a href="#">II.3.3.22.1</a>	129
Mit diesem Element werden die Nachweisdaten zur sprengstoffrechtlichen Erlaubnis der Person übermittelt.				

##### II.3.3.19.3.1.1 Nutzung des Datentyps

Dieser Typ kann in den folgenden Nachrichten übermittelt werden: [0103](#), [0104](#), [0203](#), [1100](#), [1710](#)

#### II.3.3.20 Datentypen für Informationen zum Wohnungsgeber

Im Folgenden wird der Datentyp für die Speicherung von Informationen zum Wohnungsgeber der betroffenen Person gemäß § 3 Abs. 2 Nr. 10 BMG beschrieben.

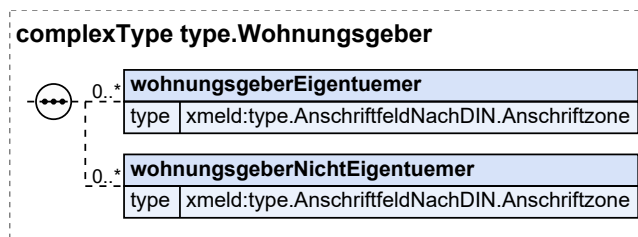


### II.3.3.20.1 Wohnungsgeber der Person

Typ: `type.Wohnungsgeber`

Mit diesem Datentyp werden die Informationen zum Wohnungsgeber abgebildet.

**Abbildung II.3.83. type.Wohnungsgeber**



Kindelemente von <code>type.Wohnungsgeber</code>				
Kindelement	Typ	Anz.	Ref.	Seite
<b>wohnungsgeberEigentuerer</b>	<code>type.AnschriftfeldNachDIN.Anschriftzone</code>	<b>0..n</b>	<a href="#">II.3.3.7.11</a>	<a href="#">81</a>
<p>Mit diesem Element wird der Eigentümer der Wohnung übermittelt.</p> <p>Es ist der Name (Familiename, Vorname oder bei einer juristischen Person deren Bezeichnung) und die Anschrift (Postleitzahl, Wohnort, Straße, Hausnummer einschließlich Adressierungszusätze) des Eigentümers als Wohnungsgeber der Wohnung anzugeben. Die Speicherung erfolgt gemäß der DIN 5008 in maximal sechs Zeilen nach den Angaben der meldepflichtigen Person bzw. den vorgelegten Unterlagen zum Wohnungsgeber.</p> <p>Beispiel:</p> <p>Schröder Wohnungsbau GmbH Herrn Bernd Schlau Abteilung 3 RT/II Gebäude 3A Fleethörn 24 83334 München</p>				
<b>wohnungsgeberNichtEigentuerer</b>	<code>type.AnschriftfeldNachDIN.Anschriftzone</code>	<b>0..n</b>	<a href="#">II.3.3.7.11</a>	<a href="#">81</a>
<p>Mit diesem Element wird der Wohnungsgeber übermittelt, der nicht auch Eigentümer der Wohnung der betroffenen Person ist.</p> <p>Soweit der Eigentümer der Wohnung selbst nicht Wohnungsgeber ist, ist zusätzlich der Name (Familiename, Vorname oder bei einer juristischen Person deren Bezeichnung) und die Anschrift (Postleitzahl, Wohnort, Straße und Hausnummer einschließlich Adressierungszusätze) des Wohnungsgebers anzugeben. Die Speicherung erfolgt gemäß der DIN 5008 in maximal sechs Zeilen nach den Angaben der meldepflichtigen Person bzw. den vorgelegten Unterlagen zum Wohnungsgeber.</p> <p>Beispiel:</p> <p>Schröder Wohnungsbau GmbH Herrn Bernd Schlau Abteilung 3 RT/II Gebäude 3A Fleethörn 24</p>				

Kindelemente von type.Wohnungsgeber				
Kindelement	Typ	Anz.	Ref.	Seite
83334 München				

### II.3.3.20.1.1 Nutzung des Datentyps

Dieser Typ kann in den folgenden Nachrichten übermittelt werden: [1100](#), [1331](#), [1333](#), [1704](#), [1710](#)

### II.3.3.20.2 Einschränkungen von Datentypen für Informationen zum Wohnungsgeber

*Für diese Datentypen existieren keine Einschränkungen.*

### II.3.3.20.3 Erweiterungen von Datentypen für Informationen zum Wohnungsgeber

*Für diese Datentypen existieren keine Erweiterungen.*

## II.3.3.21 Datentypen für Informationen zur Wehrerfassung

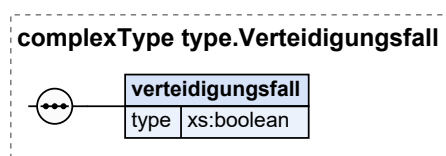
Im Folgenden werden Datentypen für die Tatsache, dass eine betroffene Person bereits nach § 3 Abs. 2 Nr. 11 BMG vor der Erfassung seines Jahrganges erfasst worden ist, beschrieben.

### II.3.3.21.1 Merkmal zur Wehrerfassung der Person

Typ: type.Verteidigungsfall

Mit diesem Datentyp wird die Tatsache abgebildet, dass die betroffene Person bereits vor der Wehrerfassung (§ 15 Wehrpflichtgesetz) seines Jahrganges erfasst worden ist.

Abbildung II.3.84. type.Verteidigungsfall



Kindelement von type.Verteidigungsfall				
Kindelement	Typ	Anz.	Ref.	Seite
verteidigungsfall	xs:boolean	1		
Mit diesem Element wird die Tatsache übermittelt, dass ein Einwohner bereits vor der Wehrerfassung (§ 15 Wehrpflichtgesetz) seines Jahrganges erfasst worden ist. Nur im Spannungs- und Verteidigungsfall relevant.				
In diesem Element/Attribut ist nur Wert „true“ zulässig (fixed-Wert).				

### II.3.3.21.1.1 Nutzung des Datentyps

Dieser Typ kann in den folgenden Nachrichten übermittelt werden: [1100](#), [1710](#)

### II.3.3.21.2 Einschränkungen von Datentypen für Informationen zur Wehrerfassung

Für diese Datentypen existieren keine Einschränkungen.

### II.3.3.21.3 Erweiterungen von Datentypen für Informationen zur Wehrerfassung

Für diesen Datentype existieren keine Erweiterungen.

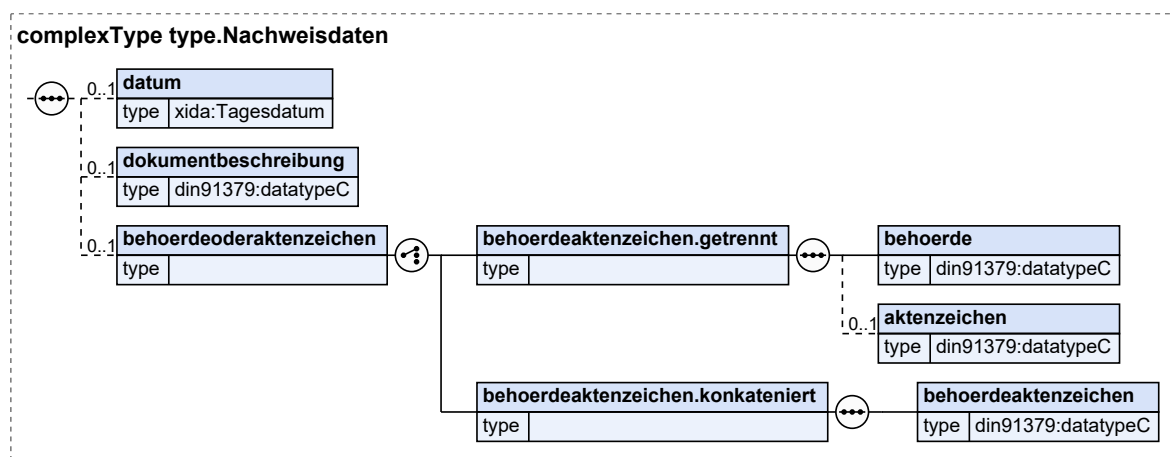
## II.3.3.22 Weitere Datentypen mit BMG-Bezug

### II.3.3.22.1 Nachweisdaten

Typ: `type.Nachweisdaten`

Mit diesem Datentyp werden Nachweisdaten, d. h. z. B. die Quelle, bei der Dokumente zur Begründung des Vorliegens eines bestimmten Sachverhalts zu finden sind, abgebildet.

Abbildung II.3.85. `type.Nachweisdaten`



Kindelemente von <code>type.Nachweisdaten</code>				
Kindelement	Typ	Anz.	Ref.	Seite
<b>datum</b>	Tagesdatum	0..1	II.13.1	269
Mit diesem Element wird das Datum der Entscheidung, Ausstellung oder Beurkundung übermittelt.				
<b>dokumentbeschreibung</b>	datatypeC	0..1	II.13.2	270
Mit diesem Element wird, sofern vorhanden, eine Beschreibung des Dokumentes übermittelt (Beispiele: Geburtsurkunde, Heiratsurkunde, Seefahrtbuch, Adoptionsbeschluss Amtsgericht).				
<b>behoerdeoderaktenzeichen</b>		0..1		
Über dieses Element wird gesteuert, ob eine getrennte Übermittlung von Behörde und Aktenzeichen stattfindet, oder die Konkatenierung beider Felder. Wenn in einem Melderegister bereits eine getrennte Speicherung vorliegt, so ist die getrennte Übermittlung der Daten durchzuführen.				
Angestrebt wird eine getrennte Speicherung und Übermittlung von Behörde und Aktenzeichen.				
<b>behoerdeaktenzeichen.getrennt</b>		1		

Kindelemente von <code>type.Nachweisdaten</code>				
Kindelement	Typ	Anz.	Ref.	Seite
Mit diesem Element wird ausschließlich die getrennte Übermittlung von Behörde und Aktenzeichen durchgeführt.				
<b>behoerde</b>	<code>datatypeC</code>	1	<a href="#">II.13.2</a>	270
Ausstellende oder beurkundende Behörde. Es ist die Stelle anzugeben, die die Entscheidung erlassen, Dokumente ausgestellt oder die Änderung beurkundet hat. Beispiel: Standesamt bei Geburt, Eheschließung und Tod.				
<b>aktenzeichen</b>	<code>datatypeC</code>	0..1	<a href="#">II.13.2</a>	270
Aktenzeichen der beurkundenden Stelle.				
<b>behoerdeaktenzeichen. konkateniert</b>		1		
Mit diesem Element werden Behörden-/Aktenzeichen-Informationen übermittelt, sofern diese nur in einem Feld vorliegen.				
<b>behoerdeaktenzeichen</b>	<code>datatypeC</code>	1	<a href="#">II.13.2</a>	270
In diesem Feld sind die ausstellende oder beurkundende Behörde zusammen mit dem Aktenzeichen anzugeben. Als Behörde ist die Stelle anzugeben, die die Entscheidung erlassen, Dokumente ausgestellt oder die Änderung beurkundet hat. Beispiel: Standesamt bei Geburt, Eheschließung und Tod.				

### II.3.3.22.1.1 Nutzung des Datentyps

Dieser Typ kann in den folgenden Nachrichten übermittelt werden: [0014](#), [0040](#), [0067](#), [0068](#), [0069](#), [0074](#), [0091](#), [0092](#), [0097](#), [0098](#), [0103](#), [0104](#), [0105](#), [0106](#), [0198](#), [0201](#), [0202](#), [0203](#), [0206](#), [0301](#), [0545](#), [0550](#), [1100](#), [1331](#), [1333](#), [1703](#), [1704](#), [1710](#)

Von diesem Typ leiten ab: [type.Rueckmeldung.Nachweisdaten](#)

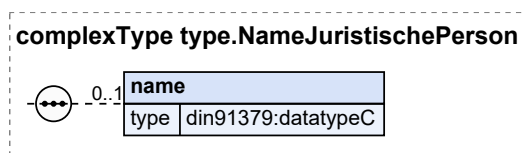
### II.3.3.22.2 Name einer Juristischen Person

Typ: `type.NameJuristischePerson`

Mit diesem Datentyp werden die Namen einer Juristischen Person abgebildet.

**Hinweis:** Dieses Element wird derzeit nicht weiter strukturiert.

**Abbildung II.3.86. `type.NameJuristischePerson`**



Kindelement von <code>type.NameJuristischePerson</code>				
Kindelement	Typ	Anz.	Ref.	Seite
<b>name</b>	<code>datatypeC</code>	0..1	<a href="#">II.13.2</a>	270
In diesem Element werden alle die Juristische Person bezeichnenden Informationen abgelegt.				

### II.3.3.22.2.1 Nutzung des Datentyps

Dieser Typ kann in den folgenden Nachrichten übermittelt werden: [0600](#), [0601](#), [0602](#), [0603](#), [0604](#)

## II.3.4 Strukturen für die Übermittlung von Daten nach Landesrecht

In OSCI–XMeld besteht an verschiedenen Stellen der Bedarf, die Erweiterung nach Landesrecht zu ermöglichen. An den betroffenen Stellen einer Nachricht werden so genannte „Erweiterungspunkte“ bestimmt, in deren Kontext die in OSCI–XMeld definierten Strukturen verlassen und landesspezifische Daten übermittelt werden können. Ein Erweiterungspunkt wird mittels eines XML-Elements umgesetzt, das den Datentyp **type.LandesspezifischeErweiterungen** besitzt.

Der Datentyp erlaubt die Einbindung von Inhalten OSCI–XMeld-fremder XML Schema-Namensräume definiert in XML-Schema-Dateien, die innerhalb eines Landes basierend auf dessen spezifischen Anforderungen entwickelt und betrieben werden können. Er baut hierfür auf der XML Schema-Wildcard-Komponente **xs:any** auf. Diese ermöglicht die Angabe wohlstrukturierter XML-Inhalte beliebiger XML-Namensräume in der Instanz einer XMeld-Nachricht an den entsprechenden Erweiterungspunkten. Durch die Nutzung einer landesspezifischen XML Schema-Datei und der Angabe ihres Namensraums in der XML-Instanz kann eine entsprechende Validierung der landesspezifischen Inhalte ermöglicht werden.<sup>1</sup>

Bei der Entwicklung landesspezifischer Nachrichtenstrukturen innerhalb der XML Schema-Datei eines Landes können eigene Strukturen geschaffen und auf bestehende Inhalte (z. B. aus OSCI–XMeld oder dem XInneres-Basismodul) zurückgegriffen werden.

Die Nutzung des Datentyps **type.LandesspezifischeErweiterungen** wird im Folgenden anhand eines Beispiels verdeutlicht. Es soll mögliche Ausgestaltungen illustrieren, enthält aber keine konkreten Vorgaben zur Umsetzung.

Nachfolgend ist ein beispielhaftes Schema eines Landes abgebildet:

```
<?xml version="1.0" encoding="UTF-8"?>
<xs:schema
  xmlns:xs="http://www.w3.org/2001/XMLSchema"
  xmlns:xmeld="http://www.osci.de/xmeld2505"
  xmlns:din91379="urn:xoev-de:kosit:xoev:datentyp:din-91379_2022-08"
  xmlns:land-x="landesspezifische-erweiterungen-land-x"
  targetNamespace="landesspezifische-erweiterungen-land-x"
  elementFormDefault="qualified">

  <xs:import
    namespace="urn:xoev-de:kosit:xoev:datentyp:din-91379_2022-08"
    schemaLocation="din-norm-91379-datatypes.xsd"/>
  <xs:import
    namespace="http://www.osci.de/xmeld2505"
    schemaLocation="xmld-baukasten.xsd"/>

  <xs:element name="zusatzdaten.kind">
    <xs:complexType>
      <xs:sequence>
```

<sup>1</sup>Die landesspezifische Schema-Datei ist hierfür in der jeweils eingesetzten Validierungsumgebung als zusätzlich zu berücksichtigendes Schema bekannt zu geben.

```

        <xs:element name="schuhgroesse"
            type="xs:nonNegativeInteger" minOccurs="0" />
        <xs:element name="spitzname"
            type="din91379:datatypeC" minOccurs="0" />
        <xs:element name="religion"
            type="xmld:type.ReligionMitDatum" minOccurs="0" />
    </xs:sequence>
</xs:complexType>
</xs:element>

</xs:schema>

```

Das Schema besitzt einen eigenen eindeutigen Namensraum **landesspezifische-erweiterungen-land-x**. Zur Nutzung der Datentypen der DIN-Norm 91379 und der Inhalte aus XMeld werden die beiden entsprechenden Namensräume und Schema-Dateien importiert.

Mittels des globalen XML-Elements **zusatzdaten.kind** wird eine landesspezifische Struktur definiert, die in einem Erweiterungspunkt einer bestimmten XMeld-Nachricht verwendet werden können soll. Die nach dem gedachten Landesrecht für ein Kind zusätzlich zu übermittelnden Daten sind dessen Schuhgröße, Spitzname und Religion. Für die Übermittlung der Schuhgröße wird auf den XML Schema-Datentyp **nonNegativeInteger** zurückgegriffen, für die Übermittlung des Spitznamens auf den Datentyp **datatypeC** der DIN-Norm und für die Religion auf den XMeld-Datentyp **type.ReligionMitDatum**.

In einer Instanz einer XMeld-Nachricht, die ein Element **landesspezifischeErweiterungen** des Typs **type.LandesspezifischeErweiterungen** als Erweiterungspunkt enthält, können nun die landesspezifischen Daten wie folgt übermittelt werden:

```

<xmld:landesspezifischeErweiterungen>

    <land-x:zusatzdaten.kind>
        <land-x:schuhgroesse>35</land-x:schuhgroesse>
        <land-x:spitzname>Fips</land-x:spitzname>
        <land-x:religion>
            <xmld:religion.steuer.erhebend listVersionID="1">
                <code>rk</code>
            </xmld:religion.steuer.erhebend>
        </land-x:religion>
    </land-x:zusatzdaten.kind>

</xmld:landesspezifischeErweiterungen>

```

Sofern bei der Schemavalidierung der Nachrichteninstanz das landesspezifische Schema bekannt gemacht wurde, werden die Unterstrukturen des Elements **zusatzdaten.kind** in die Validierung einbezogen und beispielsweise sichergestellt, dass es sich bei der Schuhgröße um eine positive ganze Zahl handelt, beim Spitznamen ausschließlich erlaubte Zeichen genutzt werden und innerhalb der Daten zur Religion das gemäß XMeld-Datentyp zwingend anzugebende Element **religion.steuer.erhebend** enthalten ist.

### II.3.4.1 Datentyp zur Ergänzung landesspezifischer Erweiterungen

Typ: **type.LandesspezifischeErweiterungen**

Mit diesem Datentyp können landesspezifische Erweiterungen abgebildet werden.

Der Datentyp basiert auf der XML Schema-Wildcard-Komponente **xs:any**.

Durch die Nutzung eines landesspezifischen XML Schemas wird eine entsprechende Validierung der landesspezifischen Inhalte ermöglicht, sofern das XML-Schema identifiziert werden kann (processContents = lax)

**Abbildung II.3.87. type.LandesspezifischeErweiterungen**



### II.3.4.1.1 Nutzung des Datentyps

Dieser Typ kann in den folgenden Nachrichten übermittelt werden: [1100](#), [1330](#), [1331](#), [1332](#), [1704](#)

## II.3.5 Schlüsseltabellen und Datentypen für die Übermittlung von Schlüsseln

Schlüsseltabellen (auch bezeichnet als Codelisten) sind ein wichtiges Hilfsmittel zur eindeutigen Benennung und Klassifikation von Informationen. Die Einigung von Kommunikationspartnern auf eine vollständige und abschließende Liste von zu übermittelnden Sachverhalten, das heißt von Schlüsseln und der Beschreibung ihrer Bedeutung, ist ein wesentlicher Beitrag zur Gewährleistung einer hohen Datenqualität. Schlüsseltabellen werden daher seit langem in der Datenverarbeitung bei der Übermittlung und Speicherung von Daten genutzt. Darüber hinaus sind Schlüsseltabellen ein Mittel zur Herstellung semantischer Interoperabilität in der fachübergreifenden Datenübermittlung.<sup>2</sup>

In OSCI–XMeld werden aus diesen Gründen an vielen Stellen Schlüsseltabellen verwendet. Dies geschieht entsprechend der im XÖV-Handbuch beschriebenen Methodik.<sup>3</sup>

Zur Förderung der Wiederverwendung von Schlüsseltabellen und damit der fachübergreifenden Interoperabilität, sollen gemäß den Regelungen des XÖV-Handbuchs Schlüsseltabellen an einer zentralen Stelle, dem XRepository ([www.xrepository.de](http://www.xrepository.de)), und in einem einheitlichem Format (OASIS Standard „Genericcode“) veröffentlicht werden.<sup>4</sup>

Für OSCI–XMeld gelten die folgenden Richtlinien bei der Verwendung von Schlüsseltabellen:

- Zur Maximierung der semantischen Interoperabilität werden in OSCI–XMeld möglichst standardisierte, im XRepository bereitgestellte Schlüsseltabellen verwendet.
- OSCI–XMeld-Schlüsseltabellen werden von der jeweils zuständigen Stelle im XRepository im Genericcode-Format bereitgestellt.<sup>5</sup>

Eine Übersicht über die in OSCI–XMeld verwendeten Code-Datentypen für die Übermittlung der jeweiligen Schlüssel und die in den Code-Datentypen verwendeten Codelisten ist im [Abschnitt II.3.5.1 auf Seite 134](#) gegeben. Eine Übersicht der in OSCI–XMeld verwendeten Schlüsseltabellen und ihre Details sind im [Anhang V.B, Codelisten](#) gegeben.

Die Einträge (Schlüssel und deren Beschreibungen) von Schlüsseltabellen, deren Inhalte in OSCI–XMeld nicht weiter spezifiziert sind, liegen im XRepository vor. Die jeweilige Schlüsseltabelle ist dort über ihre Kennung und Version auffindbar.

<sup>2</sup>Für eine Einführung in Codelisten siehe auch das Codelistenhandbuch 1.2 ([www.xoev.de/de/codelistenhandbuch](http://www.xoev.de/de/codelistenhandbuch))

<sup>3</sup>siehe XÖV-Handbuch 2.4, Kapitel II.8 „Nutzung von Codelisten“

<sup>4</sup>siehe Codelistenhandbuch 1.2, Kapitel 3. „Abbildung von Codelisten in technische Formate“

<sup>5</sup>siehe Codelistenhandbuch 1.2, Kapitel 2. „Leitfaden zur Bereitstellung und Einbindung von Codelisten“

## II.3.5.1 Übersicht

### II.3.5.1.1 Code-Typ 3

In der nachstehenden Tabelle werden die folgenden Informationen dargestellt:

#### Code-Datentyp

Alle in XMeld definierten Code-Datentypen des Typ 3 in alphabetischer Reihenfolge.

#### Kennung

Die Kennung<sup>6</sup> der im jeweiligen Code-Datentyp genutzten Codeliste.

Die Namen der Code-Datentypen stellen Links zu den jeweiligen Detail-Abschnitten dar. Die Kennungen stellen Links zur jeweiligen Codeliste im XRepository dar.

Code-Datentyp	Kennung
Code.AZR.Fehlercode.Fachlich	urn:xoev-de:bund:bva:azr:codeliste:xmeld.fachliche-fehler-codes
Code.BZSt.Fehlercode.Fachlich	urn:de:bund:bzst:schluessel:fachliche.fehlercodes
Code.BfJ.Fuehrungszeugnis.Behoerdenkennzeichen	urn:de:bund:bfj:schluesseltabelle:behoerdenkennzeichen
Code.BfJ.Fuehrungszeugnis.Justizbehoerdenkennzeichen	urn:de:bund:bfj:schluesseltabelle:justizbehoerdenkennzeichen
Code.BfJ.Fuehrungszeugnis.Verwendungszweck	urn:de:bund:bfj:schluesseltabelle:fuehrungszeugnis.verwendungszweck
Code.Gebiet	urn:de:bund:destatis:bevoelkerungsstatistik:schluessel:staatsgebiete
Code.Gesetzlicher.Vertreter	urn:de:dsmeld:schluesseltabelle:gesetzlicher.vertreter
Code.Melderegisterauskunft.gewerblicher.Zweck	urn:de:xmeld:schluesseltabelle:melderegisterauskunft.gewerblicher.zweck
Code.Religion.Steuer.erhebend	urn:de:dsmeld:schluesseltabelle:religion.steuererhebend
Code.Religion.nicht.Steuer.erhebend	urn:de:dsmeld:schluesseltabelle:religion.nicht.steuererhebend
Code.Staat	urn:de:bund:destatis:bevoelkerungsstatistik:schluessel:staat
Code.Staatsangehoerigkeit	urn:de:bund:destatis:bevoelkerungsstatistik:schluessel:staatsangehoerigkeit
Code.VerwaltungspolitischeCodierung.Bezirk	urn:de:bund:destatis:bevoelkerungsstatistik:schluessel:bezirk
Code.VerwaltungspolitischeCodierung.Bundesland	urn:de:bund:destatis:bevoelkerungsstatistik:schluessel:bundesland
Code.VerwaltungspolitischeCodierung.Kreis	urn:de:bund:destatis:bevoelkerungsstatistik:schluessel:kreis

### II.3.5.1.2 Code-Typ 1, 2 und 4

In der nachstehenden Tabelle werden die folgenden Informationen dargestellt:

#### Code-Datentyp

Alle in XMeld definierten Code-Datentypen des Typs 1, 2 und 4 in alphabetischer Reihenfolge.

#### Codeliste

Der Name (kurz)<sup>7</sup> der im jeweiligen Code-Datentyp genutzten Codeliste.

<sup>6</sup>Weitere Informationen zu den Metadaten einer Codeliste sind im aktuellen XÖV-Handbuch beschrieben.

<sup>7</sup>Weitere Informationen zu den Metadaten einer Codeliste sind im aktuellen XÖV-Handbuch beschrieben.



**Version**

Die Version der im jeweiligen Code-Datentyp genutzten Codeliste (Attribut listVersionID).

**Typ**

Art der Codelistennutzung, wie im XÖV-Handbuch beschrieben.

Die Namen der Code-Datentypen und der Codelisten stellen Links zu den jeweiligen Detail-Abschnitten dar.

Code-Datentyp	Codeliste	Version	Typ
Code.AZR.Anlass	Ausländerzentralregister Anlass	6	1
Code.Anmeldung.Status	Anmeldung Status	1	1
Code.Anschrift.Unbekannt	Anschrift unbekannt	4	1
Code.Antwortstatus	Antwortstatus	2	1
Code.Auskunftssperre	Auskunftssperre	7	1
Code.BZSt.Abruf.Ergebnisstatus	BZSt Abruf Ergebnisstatus	1	1
Code.BZSt.Anforderung.IdNr	BZSt Anforderung IdNr	5	1
Code.BZSt.Anlass.ZustaendigkeitMitIdNr	BZSt Anlass Zuständigkeit mit IdNr	1	1
Code.BZSt.Antwort.IdNr-Ehegatte-Lebenspartner	BZSt Antwort IdNr-Ehegatte-Lebenspartner	2	1
Code.BZSt.Beendigung.der.Zustaendigkeit	BZSt Beendigung der Zuständigkeit	3	1
Code.BZSt.Hinweis.auf.Inkonsistenz	BZSt Hinweis auf Inkonsistenz	4	1
Code.BZSt.Hinweis.auf.Inkonsistenz.Rolle.beteiligte.Person	BZSt Hinweis auf Inkonsistenz Rolle beteiligte Person	2	1
Code.BZSt.Stornierung	BZSt Stornierungsgründe	1	1
Code.BfJ.Fuehrungszeugnis.Anerkennungsform.Sonstige	BfJ Führungszeugnis Anerkennungsform sonstige	1.0	1
Code.BfJ.Fuehrungszeugnis.Anerkennungsform.Ueberbeglaubigung	BfJ Führungszeugnis Anerkennungsform Überbeglaubigung	1.0	1
Code.BfJ.Fuehrungszeugnis.Anfrageart	BfJ Führungszeugnis Anfrageart	1.0	1
Code.BfJ.Fuehrungszeugnis.Gebuehr	BfJ Führungszeugnis Gebühr	1.0	1
Code.DSRV.Bruttolieferung.Anlass	DSRV Bruttolieferung Anlass	2	1
Code.Datenabruf.Ergebnisstatus	Datenabruf nach § 34a BMG Ergebnisstatus	2	1
Code.Datenabruf.FreieSuche.Aktualitaet.Suche.Status	Datenabruf freie Suche nach § 34a Abs. 3 BMG Aktualität Suche Status	1	1
Code.Datenabruf.FreieSuche.Anforderungselement	Datenabruf freie Suche nach § 34a Abs. 3 BMG Anforderungselement	1	1
Code.Datenabruf.Nichterstellung.Grund	Datenabruf nach § 34a BMG Nichterstellung Grund	2	1
Code.Datenabruf.Personensuche.Anforderungselement	Datenabruf Personensuche nach § 34a Abs. 2 BMG Anforderungselement	1	1
Code.Ehegatte.oder.Lebenspartner	Ehegatte oder Lebenspartner	2	1
Code.Familienstand	Familienstand	2	1
Code.Familienstand.Beendigungsgrund	Familienstand Beendigungsgrund	3	1
Code.Fortschreibung.Aenderungsart	Fortschreibung Änderungsart	1	1
Code.Fortschreibung.Datenuebermittlungsanlaesse.Fachspezifisch	Fortschreibung fachspezifische Datenübermittlungsanlässe	2	1

Code-Datentyp	Codeliste	Version	Typ
Code.Kirche.Hintergrundinformation	Kirche Hintergrundinformation	1	1
Code.LRA.Aenderung.Anlass	LRA Änderung Anlass	3	1
Code.MIME-Type	MIME-Type	2	1
Code.Meldebescheinigung.Anforderungselement	Meldebescheinigung Anforderungselement	1	1
Code.Meldebescheinigung.Zustellvariante	Meldebescheinigung Zustellvariante	1	1
Code.Melderegister.Abweichung	Melderegister Abweichung	4	1
Code.Melderegisterauskunft.Ergebnisstatus	Melderegisterauskunft Ergebnisstatus	3	1
Code.Melderegisterauskunft.Nichterstellung.Grund	Melderegisterauskunft Nichterstellung Grund	5	1
Code.Melderegisterauskunft.Optionen	Melderegisterauskunft Optionen	2	1
Code.Melderegisterauskunft.Zusatzinformation	Melderegisterauskunft Zusatzinformation	2	1
Code.Onlinedienste.Abruf.Ergebnisstatus	Onlinedienste Abruf Ergebnisstatus	1	1
Code.Onlinedienste.Nichterstellung.Grund	Onlinedienste Nichterstellung Grund	1	1
Code.Partnerdaten.Anlass.der.Fortschreibung	Partnerdaten Anlass der Fortschreibung	2	1
Code.Partnerschaftsinformation	Partnerschaftsinformation	2	1
Code.Pass.und.Ausweisdokumente	Pass- und Ausweisdokumente	5	1
Code.Passversagung.Status	Passversagung Status	3	1
Code.Ruecksendung.einer.Nachricht	Rücksendung einer Nachricht (RTS)	5	1
Code.Staatsangehoerigkeit.Glaubhaftmachung	Staatsangehörigkeit Glaubhaftmachung	4	1
Code.Stornierung	Stornierung	2	1
Code.Vorausgefüllter.Meldeschein.Antwortstatus	Vorausgefüllter Meldeschein Antwortstatus	2	1
Code.Wahlausschluss	Wahlausschluss	3	1
Code.WiderspruecheUebermittlungssperren.Eintragung.Ergebnis	Widersprüche und Übermittlungssperren Eintragung Ergebnis	1	1
Code.Wohnungsart	Wohnungsart	4	1
Code.Wohnungsstatus	Wohnungsstatus	2	1
Code.XMeld.Datenuebermittlungsanlaesse	XMeld Datenübermittlungsanlässe	7	1
Code.XMeld.Nachrichten	XMeld-Nachrichten	25.05	1
Code.XMeldIT.Aenderungsart	XMeldIT Änderungsart	7	1
Code.XMeldIT.Art.der.Untersuchung	XMeldIT Art der Untersuchung	2	1
Code.XMeldIT.Fehlercodes.landesspezifisch	--	--	4
Code.XMeldIT.Konsequenz.Fehler	XMeldIT Konsequenz Fehler	2	1
Code.XMeldIT.Uebermittlungsanlass.Landesspezifisch	--	--	4



## II.3.5.2 Datentypen für die Übermittlung von Schlüsseln

Im Rahmen von XÖV wird über die XÖV-Bibliothek der Datentyp *Code* bereitgestellt, welcher eine standardisierte Übermittlung von Schlüsseln in XÖV-Standards ermöglicht. Je nach Nutzungsszenario wird der Datentyp in unterschiedlichen Ausprägungen verwendet, das heißt ein standardspezifischer Code-Datentyp wird von dem XÖV-Datentyp über eine XML Schema-Restriktion abgeleitet.

In XÖV-Standards können Schlüsseltabellen grundsätzlich auf vier verschiedene Arten mit unterschiedlichen Auswirkungen auf die Flexibilität und Vorgaben bei der Übermittlung von Schlüsseln genutzt werden. In dieser Hinsicht wird von vier Typen der Schlüsseltabellen-Nutzung gesprochen. Ihre Auswahl wird anhand der spezifischen Anforderungen und Bedingungen in den jeweiligen Datenübermittlungsszenarien getroffen.<sup>8</sup>

- **Code-Typ 4:** Der XÖV-Standard sieht die Übermittlung von Schlüsseln vor. Die Kennung (URI) und die Version der dem Schlüssel zugrundeliegenden Schlüsseltabelle werden bei der Datenübermittlung festgelegt.
- **Code-Typ 3:** Der XÖV-Standard bestimmt die Kennung (URI) der zu nutzenden Schlüsseltabelle. Die Version der Schlüsseltabelle wird bei der Datenübermittlung festgelegt.
- **Code-Typ 2:** Der XÖV-Standard bestimmt die Kennung und die Version der zu nutzenden Schlüsseltabelle.
- **Code-Typ 1:** Der XÖV-Standard bestimmt die Kennung und die Version der zu nutzenden Schlüsseltabelle. Die Schlüsseltabelle wird als XML-Enumeration in die XML Schema-Definitionen des Standards aufgenommen.

Für eine kompakte und übersichtliche Dokumentation der Code-Datentypen, wird im Folgenden eine von den übrigen OSCI-XMeld-Datentypen abweichende Darstellung verwendet. Sie zeigt neben eine ggf. vorliegenden Beschreibung des jeweiligen Datentyps eine Tabelle mit der Beschreibung der Schlüsseltabelle (*Codelistenbeschreibung*), der Art der Schlüsseltabellen-Nutzung (*Codelistennutzung*) und ggf. der Kennung (*Codelistenkennung*) und Version (*Codelistenversion*) der Schlüsseltabelle.

### II.3.5.2.1 Code.Anmeldung.Status

Codelisten	
-beschreibung	Mit dieser Schlüsseltabelle werden die Schlüssel zur Statusmitteilung im Kontext der elektronischen Anmeldung nach Anmeldung gemäß §§ 23a, 24 Abs. 2 BMG definiert.
-nutzung	Typ: 1, Inhalte der Codeliste siehe <a href="#">Seite 1572</a>
-kennung	urn:xoev-de:xmeld:codeliste:anmeldung.status
-version	1

#### II.3.5.2.1.1 Nutzung des Datentyps

Dieser Typ kann in den folgenden Nachrichten übermittelt werden: [1705](#), [1707](#)

### II.3.5.2.2 Code.Anschrift.Unbekannt

Codelisten	
-beschreibung	Mit dieser Schlüsseltabelle werden die Ausprägungen der unbekannten Anschrift der betroffenen Person abgebildet. Siehe Blatt 1200 des DSMeld.
-nutzung	Typ: 1, Inhalte der Codeliste siehe <a href="#">Seite 1573</a>

<sup>8</sup> siehe XÖV-Handbuch 2.4 ([www.xoev.de/de/handbuch](http://www.xoev.de/de/handbuch)), Abschnitt II.8.3. „Szenarien der Codelistennutzung“

Codelisten	
-kennung	urn:de:dsmeld:schluesstabelle:anschrift.unbekannt
-version	4

#### II.3.5.2.2.1 Nutzung des Datentyps

Dieser Typ kann in den folgenden Nachrichten übermittelt werden: [0081](#), [0085](#), [0088](#), [0089](#), [0095](#), [0096](#), [0097](#), [0098](#), [0099](#), [0100](#), [0197](#), [0198](#), [0201](#), [0202](#), [0203](#), [0204](#), [0206](#), [0221](#), [0223](#), [0224](#), [0301](#), [0430](#), [0500](#), [0502](#), [0503](#), [0504](#), [0510](#), [0515](#), [0516](#), [0523](#), [0524](#), [0536](#), [0550](#), [0601](#), [0604](#), [0905](#), [0930](#), [1000](#), [1001](#), [1002](#), [1003](#), [1004](#), [1005](#), [1009](#), [1010](#), [1100](#), [1331](#), [1332](#), [1333](#), [1400](#), [1499](#), [1500](#), [1600](#), [1601](#), [1603](#), [1604](#), [1610](#), [1612](#), [1650](#), [1651](#), [1652](#), [1701](#), [1703](#), [1704](#), [1710](#)

#### II.3.5.2.3 Code.Antwortstatus

Codelisten	
-beschreibung	Mit dieser Schlüsseltabelle werden die Schlüssel zur Klassifizierung der Antwort auf eine OSCl-XMeld-Nachricht abgebildet. Der Antwortstatus bezieht sich auf die gesamte Nachricht.
-nutzung	Typ: 1, Inhalte der Codeliste siehe <a href="#">Seite 1574</a>
-kennung	urn:de:xmeld:schluesstabelle:antwortstatus
-version	2

#### II.3.5.2.3.1 Nutzung des Datentyps

Dieser Typ kann in den folgenden Nachrichten übermittelt werden: [0601](#), [0604](#), [0928](#), [1101](#)

#### II.3.5.2.4 Code.Auskunftssperre

Codelisten	
-beschreibung	Mit dieser Schlüsseltabelle werden die Gründe für Auskunfts- oder Übermittlungssperren beschrieben. Siehe Blatt 1801 und Anlage 1 Schlüsseltabelle Auskunfts- und Übermittlungssperren des DSMeld.
-nutzung	Typ: 1, Inhalte der Codeliste siehe <a href="#">Seite 1575</a>
-kennung	urn:de:dsmeld:schluesstabelle:auskunftssperre
-version	7

#### II.3.5.2.4.1 Nutzung des Datentyps

Dieser Typ kann in den folgenden Nachrichten übermittelt werden: [0085](#), [0093](#), [0094](#), [0095](#), [0096](#), [0097](#), [0098](#), [0099](#), [0100](#), [0197](#), [0201](#), [0202](#), [0203](#), [0206](#), [0221](#), [0223](#), [0224](#), [0301](#), [0500](#), [0502](#), [0504](#), [0510](#), [0515](#), [0523](#), [0524](#), [1100](#), [1652](#), [1653](#), [1703](#), [1704](#), [1707](#), [1710](#), [1712](#), [1713](#), [1714](#), [1715](#)

#### II.3.5.2.5 Code.AZR.Anlass

Codelisten	
-beschreibung	Mit dieser Schlüsseltabelle werden die Anlässe der Datenübermittlung vom Ausländerzentralregister an die Meldebehörden abgebildet.
-nutzung	Typ: 1, Inhalte der Codeliste siehe <a href="#">Seite 1576</a>
-kennung	urn:de:xmeld:schluesstabelle:azr.anlass
-version	6

### II.3.5.2.5.1 Nutzung des Datentyps

Dieser Typ kann in den folgenden Nachrichten übermittelt werden: [1651](#)

### II.3.5.2.6 Code.AZR.Fehlercode.Fachlich

Codelisten	
-nutzung	Typ: 3
-kennung	urn:xoev-de:bund:bva:azr:codeliste:xmeld.fachliche-fehlercodes
-version	unbestimmt

### II.3.5.2.6.1 Nutzung des Datentyps

Dieser Typ kann in den folgenden Nachrichten übermittelt werden: [1652](#)

### II.3.5.2.7 Code.BfJ.Fuehrungszeugnis.Anerkennungsform.Sonstige

Codelisten	
-beschreibung	Mit dieser Schlüsseltabelle werden Angaben über die neben den Überbeglaubigungen möglichen Anerkennungsformen von Führungszeugnissen für die Verwendung im Ausland definiert.
-nutzung	Typ: 1, Inhalte der Codeliste siehe <a href="#">Seite 1585</a>
-kennung	urn:de:bund:bfj:schluesseltabelle:anerkennungsform.sonstige
-version	1.0

### II.3.5.2.7.1 Nutzung des Datentyps

Dieser Typ kann in den folgenden Nachrichten übermittelt werden: [0430](#)

### II.3.5.2.8 Code.BfJ.Fuehrungszeugnis.Anerkennungsform.Ueberbeglaubigung

Codelisten	
-beschreibung	Mit dieser Schlüsseltabelle werden Angaben über die im Bereich Überbeglaubigungen möglichen Anerkennungsformen von Führungszeugnissen für die Verwendung im Ausland definiert.
-nutzung	Typ: 1, Inhalte der Codeliste siehe <a href="#">Seite 1586</a>
-kennung	urn:de:bund:bfj:schluesseltabelle:anerkennungsform.ueberbeglaubigung
-version	1.0

### II.3.5.2.8.1 Nutzung des Datentyps

Dieser Typ kann in den folgenden Nachrichten übermittelt werden: [0430](#)

### II.3.5.2.9 Code.BfJ.Fuehrungszeugnis.Anfrageart

Codelisten	
-beschreibung	Mit dieser Schlüsseltabelle werden die möglichen Anfragearten für die Beantragung eines Führungszeugnisses beim Bundesamt für Justiz abgebildet.
-nutzung	Typ: 1, Inhalte der Codeliste siehe <a href="#">Seite 1587</a>
-kennung	urn:de:bund:bfj:schluesseltabelle:fuehrungszeugnis.anfrageart
-version	1.0

### II.3.5.2.9.1 Nutzung des Datentyps

Dieser Typ kann in den folgenden Nachrichten übermittelt werden: [0430](#)

### II.3.5.2.10 Code.BfJ.Fuehrungszeugnis.Behoerdenkennzeichen

Codelisten	
-nutzung	Typ: 3
-kennung	urn:de:bund:bfj:schluesseltabelle:behoerdenkennzeichen
-version	unbestimmt

#### II.3.5.2.10.1 Nutzung des Datentyps

Dieser Typ kann in den folgenden Nachrichten übermittelt werden: [0430](#)

### II.3.5.2.11 Code.BfJ.Fuehrungszeugnis.Gebuehr

Codelisten	
-beschreibung	Mit dieser Schlüsseltabelle werden Angaben über die zu entrichtenden Gebühren bei der Anforderung von Führungszeugnissen beim Bundesamt für Justiz abgebildet.
-nutzung	Typ: 1, Inhalte der Codeliste siehe <a href="#">Seite 1588</a>
-kennung	urn:de:bund:bfj:schluesseltabelle:fuehrungszeugnis.gebuehr
-version	1.0

#### II.3.5.2.11.1 Nutzung des Datentyps

Dieser Typ kann in den folgenden Nachrichten übermittelt werden: [0430](#)

### II.3.5.2.12 Code.BfJ.Fuehrungszeugnis.Justizbehoerdenkennzeichen

Codelisten	
-nutzung	Typ: 3
-kennung	urn:de:bund:bfj:schluesseltabelle:justizbehoerdenkennzeichen
-version	unbestimmt

#### II.3.5.2.12.1 Nutzung des Datentyps

Dieser Typ kann in den folgenden Nachrichten übermittelt werden: [0430](#)

### II.3.5.2.13 Code.BfJ.Fuehrungszeugnis.Verwendungszweck

Codelisten	
-nutzung	Typ: 3
-kennung	urn:de:bund:bfj:schluesseltabelle:fuehrungszeugnis.verwendungszweck
-version	unbestimmt

#### II.3.5.2.13.1 Nutzung des Datentyps

Dieser Typ kann in den folgenden Nachrichten übermittelt werden: [0430](#)

### II.3.5.2.14 Code.BZSt.Abruf.Ergebnisstatus

Codelisten	
-beschreibung	Mit dieser Schlüsseltabelle werden die Schlüssel zur Mitteilung des Ergebnisstatus der Auskunft für Abrufe der Meldebehörden beim BZSt abgebildet.
-nutzung	Typ: 1, Inhalte der Codeliste siehe <a href="#">Seite 1577</a>
-kennung	urn:xoev-de:xmeld:codeliste:bzst.abruf.ergebnisstatus
-version	1

#### II.3.5.2.14.1 Nutzung des Datentyps

Dieser Typ kann in den folgenden Nachrichten übermittelt werden: [0536](#)

### II.3.5.2.15 Code.BZSt.Anforderung.IdNr

Codelisten	
-beschreibung	Mit dieser Schlüsseltabelle werden die Anforderungsarten einer Identifikationsnummer nach § 139b AO abgebildet.
-nutzung	Typ: 1, Inhalte der Codeliste siehe <a href="#">Seite 1578</a>
-kennung	urn:de:xmeld:schlüsseltabelle:bzst.anforderung.idnr
-version	5

#### II.3.5.2.15.1 Nutzung des Datentyps

Dieser Typ kann in den folgenden Nachrichten übermittelt werden: [0500](#)

### II.3.5.2.16 Code.BZSt.Anlass.ZustaendigkeitMitIdNr

Codelisten	
-beschreibung	Mit dieser Codeliste werden die Anlässe zur Zuständigkeitserklärung mit IdNr abgebildet.
-nutzung	Typ: 1, Inhalte der Codeliste siehe <a href="#">Seite 1579</a>
-kennung	urn:xoev-de:xmeld:codeliste:bzst.anlass.zustaendigkeit-mit-idnr
-version	1

#### II.3.5.2.16.1 Nutzung des Datentyps

Dieser Typ kann in den folgenden Nachrichten übermittelt werden: [0524](#)

### II.3.5.2.17 Code.BZSt.Antwort.IdNr-Ehegatte-Lebenspartner

Codelisten	
-beschreibung	Mit dieser Schlüsseltabelle werden die Gründe abgebildet, aus denen das BZSt in dem Anfrageverfahren für die IdNr des auswärtigen Ehegatten bzw. Lebenspartners ggf. keinen Treffer zurückliefert.
-nutzung	Typ: 1, Inhalte der Codeliste siehe <a href="#">Seite 1580</a>
-kennung	urn:de:xmeld:schlüsseltabelle:bzst.antwort.idnr-ehegatte-lebenspartner
-version	2



### II.3.5.2.17.1 Nutzung des Datentyps

Dieser Typ kann in den folgenden Nachrichten übermittelt werden: [0519](#)

### II.3.5.2.18 Code.BZSt.Beendigung.der.Zustaendigkeit

Codelisten	
-beschreibung	Mit dieser Schlüsseltabelle werden die Gründe für die Beendigung der Zuständigkeit einer Meldebehörde im BZSt-Kontext abgebildet.
-nutzung	Typ: 1, Inhalte der Codeliste siehe <a href="#">Seite 1581</a>
-kennung	urn:de:xmld:schlüsseltabelle:bzst.beendigung.der.zustaendigkeit
-version	3

### II.3.5.2.18.1 Nutzung des Datentyps

Dieser Typ kann in den folgenden Nachrichten übermittelt werden: [0503](#), [0510](#), [0533](#), [0536](#)

### II.3.5.2.19 Code.BZSt.Fehlercode.Fachlich

Codelisten	
-nutzung	Typ: 3
-kennung	urn:de:bund:bzst:schlüssel:fachliche.fehlercodes
-version	unbestimmt

### II.3.5.2.19.1 Nutzung des Datentyps

Dieser Typ kann in den folgenden Nachrichten übermittelt werden: [0508](#)

### II.3.5.2.20 Code.BZSt.Hinweis.auf.Inkonsistenz.Rolle.beteiligte.Person

Codelisten	
-beschreibung	Mit dieser Schlüsseltabelle wird die Rollen eines Personendatensatzes innerhalb eines Hinweises auf eine Unrichtigkeit oder Unvollständigkeit des Melderegisters im BZSt-Kontext abgebildet.
-nutzung	Typ: 1, Inhalte der Codeliste siehe <a href="#">Seite 1583</a>
-kennung	urn:de:xmld:schlüsseltabelle:bzst.hinweis.auf.inkonsistenz.rolle.beteiligte.person
-version	2

### II.3.5.2.20.1 Nutzung des Datentyps

Dieser Typ kann in den folgenden Nachrichten übermittelt werden: [0516](#)

### II.3.5.2.21 Code.BZSt.Hinweis.auf.Inkonsistenz

Codelisten	
-beschreibung	Mit dieser Schlüsseltabelle wird Art des Hinweises auf eine vermutete Unrichtigkeit oder Unvollständigkeit des Melderegisters für im BZSt-Kontext abgebildet.
-nutzung	Typ: 1, Inhalte der Codeliste siehe <a href="#">Seite 1582</a>
-kennung	urn:de:xmld:schlüsseltabelle:bzst.hinweis.auf.inkonsistenz
-version	4

### II.3.5.2.21.1 Nutzung des Datentyps

Dieser Typ kann in den folgenden Nachrichten übermittelt werden: [0516](#)

### II.3.5.2.22 Code.BZSt.Stornierung

Codelisten	
-beschreibung	Mit dieser Schlüsseltabelle werden die Gründe für die Stornierung gegenüber dem BZSt abgebildet.
-nutzung	Typ: 1, Inhalte der Codeliste siehe <a href="#">Seite 1584</a>
-kennung	urn:xoev-de:xmeld:codeliste:bzst.stornierungsgruende
-version	1

### II.3.5.2.22.1 Nutzung des Datentyps

Dieser Typ kann in den folgenden Nachrichten übermittelt werden: [0507](#)

### II.3.5.2.23 Code.Datenabruf.Personensuche.Anforderungselement

Codelisten	
-beschreibung	Mit dieser Schlüsseltabelle werden die Anforderungselemente für die Personensuche nach § 34a Abs. 2 BMG durch Sicherheits- oder Strafermittlungsbehörden und anderen öffentlichen Stellen abgebildet.
-nutzung	Typ: 1, Inhalte der Codeliste siehe <a href="#">Seite 1590</a>
-kennung	urn:xoev-de:xmeld:codeliste:personensuche.anforderungselement
-version	1

### II.3.5.2.23.1 Nutzung des Datentyps

Dieser Typ kann in den folgenden Nachrichten übermittelt werden: [1330](#)

### II.3.5.2.24 Code.Datenabruf.Ergebnisstatus

Codelisten	
-beschreibung	Mit dieser Schlüsseltabelle werden die Schlüssel zur Mitteilung des Ergebnisstatus der Auskunft für Datenabrufe nach 34a BMG definiert.
-nutzung	Typ: 1, Inhalte der Codeliste siehe <a href="#">Seite 1599</a>
-kennung	urn:xoev-de:xmeld:codeliste:datenabruf.ergebnisstatus
-version	2

### II.3.5.2.24.1 Nutzung des Datentyps

Dieser Typ kann in den folgenden Nachrichten übermittelt werden: [1331](#), [1333](#)

### II.3.5.2.25 Code.Datenabruf.FreieSuche.Aktualitaet.Suche.Status

Codelisten	
-beschreibung	Mit dieser Schlüsseltabelle werden die Schlüssel für die freie Suche nach § 34a Abs. 3 BMG definiert, um die Suche nach Personen hinsichtlich der Aktualität von Meldedatensätzen einzuschränken (aktuelle bzw. inaktuelle Einwohner) oder Anschriften (aktuelle bzw. inaktuelle Anschrift).

Codelisten	
-nutzung	Typ: 1, Inhalte der Codeliste siehe <a href="#">Seite 1596</a>
-kennung	urn:xoev-de:xmld:codeliste:freie.suche.aktualitaet.suche.status
-version	1

#### II.3.5.2.25.1 Nutzung des Datentyps

Dieser Typ kann in den folgenden Nachrichten übermittelt werden: [1332](#)

#### II.3.5.2.26 Code.Datenabruf.FreieSuche.Anforderungselement

Codelisten	
-beschreibung	Mit dieser Schlüsseltabelle werden die Anforderungselemente für die freie Suche nach § 34a Abs. 3 BMG von Sicherheits- oder Strafermittlungsbehörden und anderen öffentlichen Stellen abgebildet.
-nutzung	Typ: 1, Inhalte der Codeliste siehe <a href="#">Seite 1597</a>
-kennung	urn:xoev-de:xmld:codeliste:freie.suche.anforderungselement
-version	1

#### II.3.5.2.26.1 Nutzung des Datentyps

Dieser Typ kann in den folgenden Nachrichten übermittelt werden: [1332](#)

#### II.3.5.2.27 Code.Datenabruf.Nichterstellung.Grund

Codelisten	
-beschreibung	Mit dieser Schlüsseltabelle werden für den Kontext der Datenabrufe nach § 34a BMG die Gründe definiert, die aufgrund rechtlicher und/oder verfahrenstechnischer Prüfungen zur Nichtbeantwortung einer Suchanfrage führen können.
-nutzung	Typ: 1, Inhalte der Codeliste siehe <a href="#">Seite 1600</a>
-kennung	urn:xoev-de:xmld:codeliste:datenabruf.nichterstellung.grund
-version	2

#### II.3.5.2.27.1 Nutzung des Datentyps

Dieser Typ kann in den folgenden Nachrichten übermittelt werden: [1331](#), [1333](#)

#### II.3.5.2.28 Code.DSRV.Bruttolieferung.Anlass

Codelisten	
-beschreibung	Mit dieser Schlüsseltabelle wird der Anlass abgebildet, der zu der Bruttolieferung an die DSRV geführt hat.
-nutzung	Typ: 1, Inhalte der Codeliste siehe <a href="#">Seite 1589</a>
-kennung	urn:de:xmld:schlüsseltabelle:dsrv.anlass.bruttolieferung
-version	2

#### II.3.5.2.28.1 Nutzung des Datentyps

Dieser Typ kann in den folgenden Nachrichten übermittelt werden: [1000](#)

### II.3.5.2.29 Code.Ehegatte.oder.Lebenspartner

Codelisten	
-beschreibung	Mit dieser Schlüsseltabelle werden die Partnerschaftstypen (Ehegatten oder Lebenspartner) abgebildet.
-nutzung	Typ: 1, Inhalte der Codeliste siehe <a href="#">Seite 1602</a>
-kennung	urn:de:xmld:schluesseltabelle:ehegatte.oder.lebenspartner
-version	2

#### II.3.5.2.29.1 Nutzung des Datentyps

Dieser Typ kann in den folgenden Nachrichten übermittelt werden: [0085](#), [0097](#), [0098](#), [0201](#), [0202](#), [0203](#), [0206](#), [0221](#), [0223](#), [0224](#), [0301](#), [1005](#), [1100](#), [1331](#), [1500](#), [1701](#), [1703](#), [1704](#), [1710](#)

### II.3.5.2.30 Code.Familienstand

Codelisten	
-beschreibung	Mit dieser Schlüsseltabelle wird der personenstandsrechtliche Familienstand einer Person abgebildet. Siehe Blatt 1401 des DSMeld.
-nutzung	Typ: 1, Inhalte der Codeliste siehe <a href="#">Seite 1603</a>
-kennung	urn:de:dsmeld:schluesseltabelle:familienstand
-version	2

#### II.3.5.2.30.1 Nutzung des Datentyps

Dieser Typ kann in den folgenden Nachrichten übermittelt werden: [0085](#), [0097](#), [0098](#), [0197](#), [0201](#), [0202](#), [0203](#), [0206](#), [0301](#), [0500](#), [0502](#), [0504](#), [0510](#), [0515](#), [0516](#), [0523](#), [0524](#), [0600](#), [0601](#), [0602](#), [0604](#), [0810](#), [0811](#), [0820](#), [0855](#), [1100](#), [1331](#), [1332](#), [1400](#), [1499](#), [1500](#), [1701](#), [1703](#), [1704](#), [1710](#)

### II.3.5.2.31 Code.Familienstand.Beendigungsgrund

Codelisten	
-beschreibung	Mit dieser Schlüsseltabelle werden die rechtlichen Gründe der Beendigung oder Nichtigkeit der letzten Ehe oder der letzten Lebenspartnerschaft abgebildet. Siehe Blatt 1405 des DSMeld.
-nutzung	Typ: 1, Inhalte der Codeliste siehe <a href="#">Seite 1604</a>
-kennung	urn:de:dsmeld:schluesseltabelle:familienstand.beendigungsgrund
-version	3

#### II.3.5.2.31.1 Nutzung des Datentyps

Dieser Typ kann in den folgenden Nachrichten übermittelt werden: [0097](#), [0098](#), [0812](#), [0820](#), [1100](#), [1331](#), [1500](#), [1710](#)

### II.3.5.2.32 Code.Fortschreibung.Aenderungsart

Codelisten	
-beschreibung	Mit dieser Schlüsseltabelle werden die Änderungsarten innerhalb eines Anlasses im Rahmen der Übermittlung von Fortschreibungsnachrichten abgebildet.

Codelisten	
-nutzung	Typ: 1, Inhalte der Codeliste siehe <a href="#">Seite 1606</a>
-kennung	urn:xoev-de:xmeld:codeliste:xmeld.fortschreibung.aenderungsart
-version	1

#### II.3.5.2.32.1 Nutzung des Datentyps

Dieser Typ kann in den folgenden Nachrichten übermittelt werden: [0092](#)

#### II.3.5.2.33 Code.Fortschreibung.Datenuebermittlungsanlaesse.Fachspezifisch

Codelisten	
-beschreibung	Mit dieser Schlüsseltabelle werden die für die Fortschreibung relevanten fachspezifischen Daten-übermittlungsanlässe abgebildet.
-nutzung	Typ: 1, Inhalte der Codeliste siehe <a href="#">Seite 1605</a>
-kennung	urn:de:xmeld:schlüsseltabelle:fortschreibung.datenuebermittlungsanlaesse.fachspezifisch
-version	2

#### II.3.5.2.33.1 Nutzung des Datentyps

Dieser Typ kann in den folgenden Nachrichten übermittelt werden: [0088](#)

#### II.3.5.2.34 Code.Gebiet

##### Umsetzungshinweise:

Solange die Vollständigkeit der verwendeten Schlüsseltabelle nicht gegeben ist, wird auf die Plausibilisierung der `listVersionID` verzichtet.

Codelisten	
-nutzung	Typ: 3
-kennung	urn:de:bund:destatis:bevoelkerungsstatistik:schlüssel:staatsgebiete
-version	unbestimmt

#### II.3.5.2.34.1 Nutzung des Datentyps

Dieser Typ kann in den folgenden Nachrichten übermittelt werden: [0001](#), [0002](#), [0003](#), [0006](#), [0014](#), [0040](#), [0063](#), [0064](#), [0065](#), [0066](#), [0067](#), [0068](#), [0069](#), [0070](#), [0074](#), [0075](#), [0081](#), [0085](#), [0088](#), [0089](#), [0090](#), [0091](#), [0092](#), [0093](#), [0094](#), [0095](#), [0096](#), [0097](#), [0098](#), [0099](#), [0100](#), [0103](#), [0104](#), [0105](#), [0106](#), [0197](#), [0198](#), [0201](#), [0202](#), [0203](#), [0204](#), [0206](#), [0221](#), [0223](#), [0224](#), [0301](#), [0430](#), [0500](#), [0502](#), [0503](#), [0504](#), [0510](#), [0515](#), [0516](#), [0523](#), [0524](#), [0536](#), [0545](#), [0550](#), [0600](#), [0601](#), [0602](#), [0604](#), [0810](#), [0811](#), [0820](#), [0855](#), [0905](#), [0930](#), [1000](#), [1001](#), [1002](#), [1003](#), [1004](#), [1005](#), [1009](#), [1010](#), [1100](#), [1330](#), [1331](#), [1332](#), [1333](#), [1400](#), [1499](#), [1500](#), [1600](#), [1601](#), [1603](#), [1604](#), [1610](#), [1612](#), [1650](#), [1651](#), [1652](#), [1653](#), [1701](#), [1703](#), [1704](#), [1710](#)

#### II.3.5.2.35 Code.Gesetzlicher.Vertreter

Codelisten	
-nutzung	Typ: 3
-kennung	urn:de:dsmeld:schlüsseltabelle:gesetzlicher.vertreter
-version	unbestimmt

### II.3.5.2.35.1 Nutzung des Datentyps

Dieser Typ kann in den folgenden Nachrichten übermittelt werden: [0095](#), [0096](#), [0201](#), [0202](#), [0203](#), [0206](#), [0301](#), [1100](#), [1331](#), [1600](#), [1601](#), [1603](#), [1604](#), [1701](#), [1703](#), [1704](#), [1710](#)

### II.3.5.2.36 Code.Kirche.Hintergrundinformation

Codelisten	
-beschreibung	Mit dieser Schlüsseltabelle werden Hintergrundinformationen zur Erklärung der Zugehörigkeit zu einer öffentlich-rechtlichen Religionsgesellschaft beschrieben.
-nutzung	Typ: 1, Inhalte der Codeliste siehe <a href="#">Seite 1607</a>
-kennung	urn:xoev-de:xmld:codeliste:xmld.kirche.hintergrundinformation
-version	1

### II.3.5.2.36.1 Nutzung des Datentyps

Dieser Typ kann in den folgenden Nachrichten übermittelt werden: [1610](#)

### II.3.5.2.37 Code.LRA.Aenderung.Anlass

Codelisten	
-beschreibung	Mit dieser Schlüsseltabelle werden die Anlässe einer Änderung im LRA-Kontext abgebildet.
-nutzung	Typ: 1, Inhalte der Codeliste siehe <a href="#">Seite 1608</a>
-kennung	urn:de:xmld:schlüsseltabelle:lra.aenderung.anlass
-version	3

### II.3.5.2.37.1 Nutzung des Datentyps

Dieser Typ kann in den folgenden Nachrichten übermittelt werden: [1400](#)

### II.3.5.2.38 Code.Melderegister.Abweichung

Codelisten	
-beschreibung	Mit dieser Schlüsseltabelle werden die Gründe für abweichende Informationen im Melderegister abgebildet.
-nutzung	Typ: 1, Inhalte der Codeliste siehe <a href="#">Seite 1613</a>
-kennung	urn:de:xmld:schlüsseltabelle:melderegister.abweichung
-version	4

### II.3.5.2.38.1 Nutzung des Datentyps

Dieser Typ kann in den folgenden Nachrichten übermittelt werden: [0197](#), [0204](#), [0224](#), [0930](#)

### II.3.5.2.39 Code.Melderegisterauskunft.Ergebnisstatus

Codelisten	
-beschreibung	Mit dieser Schlüsseltabelle wird der Ergebnisstatus, ob eine gesuchte Person eindeutig identifiziert wurde oder nicht, für den Kontext Melderegisterauskünfte abgebildet. Der Ergebnisstatus bezieht sich stets auf eine einzelne Anfrage (ggf. innerhalb einer Sammelnachricht).
-nutzung	Typ: 1, Inhalte der Codeliste siehe <a href="#">Seite 1614</a>

Codelisten	
-kennung	urn:de:xmld:schluesseltabelle:melderegisterauskunft.ergebnisstatus
-version	3

#### II.3.5.2.39.1 Nutzung des Datentyps

Dieser Typ kann in den folgenden Nachrichten übermittelt werden: [0601](#), [0604](#)

#### II.3.5.2.40 Code.Melderegisterauskunft.gewerblicher.Zweck

Codelisten	
-nutzung	Typ: 3
-kennung	urn:de:xmld:schluesseltabelle:melderegisterauskunft.gewerblicher.zweck
-version	unbestimmt

#### II.3.5.2.40.1 Nutzung des Datentyps

Dieser Typ kann in den folgenden Nachrichten übermittelt werden: [0600](#), [0601](#), [0602](#), [0604](#)

#### II.3.5.2.41 Code.Melderegisterauskunft.Nichterstellung.Grund

Codelisten	
-beschreibung	Mit dieser Schlüsseltabelle werden die rechtlichen und/oder verfahrenstechnischen Gründe abgebildet, aus denen ggf. einem Auskunftersuchen nicht nachgekommen werden kann.
-nutzung	Typ: 1, Inhalte der Codeliste siehe <a href="#">Seite 1615</a>
-kennung	urn:de:xmld:schluesseltabelle:melderegisterauskunft.nichterstellung.grund
-version	5

#### II.3.5.2.41.1 Nutzung des Datentyps

Dieser Typ kann in den folgenden Nachrichten übermittelt werden: [0601](#), [0604](#)

#### II.3.5.2.42 Code.Melderegisterauskunft.Optionen

Codelisten	
-beschreibung	Mit dieser Schlüsseltabelle werden die im Zusammenhang von Melderegisterauskünften möglichen Optionen abgebildet.
-nutzung	Typ: 1, Inhalte der Codeliste siehe <a href="#">Seite 1616</a>
-kennung	urn:de:xmld:schluesseltabelle:melderegisterauskunft.optionen
-version	2

#### II.3.5.2.42.1 Nutzung des Datentyps

Dieser Typ kann in den folgenden Nachrichten übermittelt werden: [0600](#), [0601](#), [0602](#), [0604](#)

#### II.3.5.2.43 Code.Melderegisterauskunft.Zusatzinformation

Codelisten	
-beschreibung	Mit dieser Schlüsseltabelle werden ergänzende Informationen und Hinweise zum Ergebnisstatus für Melderegisterauskünfte abgebildet. Diese Informationen können den Ergebnisstatus näher

Codelisten	
	erläutern und / oder der anfragenden Person oder Stelle weitere Hinweise zur Interpretation der Daten des Betroffenen geben.
-nutzung	Typ: 1, Inhalte der Codeliste siehe <a href="#">Seite 1617</a>
-kennung	urn:de:xmld:schlüsseltabelle:melderegisterauskunft.zusatzinformation
-version	2

#### II.3.5.2.43.1 Nutzung des Datentyps

Dieser Typ kann in den folgenden Nachrichten übermittelt werden: [0601](#), [0604](#)

#### II.3.5.2.44 Code.MIME-Type

Codelisten	
-beschreibung	Mit dieser Schlüsseltabelle werden die MIME-Typen definiert, die in OSCI-XMeld-Nachrichten verwendet werden dürfen.
-nutzung	Typ: 1, Inhalte der Codeliste siehe <a href="#">Seite 1609</a>
-kennung	urn:de:xmld:schlüsseltabelle:mime-type
-version	2

#### II.3.5.2.44.1 Nutzung des Datentyps

Dieser Typ kann in den folgenden Nachrichten übermittelt werden: [0905](#)

#### II.3.5.2.45 Code.Onlinedienste.Abruf.Ergebnisstatus

Codelisten	
-beschreibung	Mit dieser Schlüsseltabelle werden die Schlüssel zur Mitteilung des Ergebnisstatus der Auskunft für Abrufe durch das Verwaltungsportal definiert.
-nutzung	Typ: 1, Inhalte der Codeliste siehe <a href="#">Seite 1618</a>
-kennung	urn:xoev-de:xmld:codeliste:onlinedienste.abruf.ergebnisstatus
-version	1

#### II.3.5.2.45.1 Nutzung des Datentyps

Dieser Typ kann in den folgenden Nachrichten übermittelt werden: [1701](#), [1709](#)

#### II.3.5.2.46 Code.Meldebescheinigung.Anforderungselement

Codelisten	
-beschreibung	Mit dieser Schlüsseltabelle werden die Anforderungselemente für die Auswahl von Daten für eine Meldebescheinigung abgebildet.
-nutzung	Typ: 1, Inhalte der Codeliste siehe <a href="#">Seite 1610</a>
-kennung	urn:xoev-de:xmld:codeliste:meldebescheinigung.anforderungselement
-version	1

#### II.3.5.2.46.1 Nutzung des Datentyps

Dieser Typ kann in den folgenden Nachrichten übermittelt werden: [1700](#)



### II.3.5.2.47 Code.Onlinedienste.Nichterstellung.Grund

Codelisten	
-beschreibung	Mit dieser Schlüsseltabelle werden die Gründe für Abrufe durch Verwaltungsportale definiert, die aufgrund rechtlicher und/oder verfahrenstechnischer Gründe zur Nichtbeantwortung einer Abrufanfrage führen können.
-nutzung	Typ: 1, Inhalte der Codeliste siehe <a href="#">Seite 1619</a>
-kennung	urn:xoev-de:xmld:codeliste:onlinedienste.nichterstellung.grund
-version	1

#### II.3.5.2.47.1 Nutzung des Datentyps

Dieser Typ kann in den folgenden Nachrichten übermittelt werden: [1701](#), [1703](#), [1709](#), [1712](#), [1715](#)

### II.3.5.2.48 Code.Meldebescheinigung.Zustellvariante

Codelisten	
-beschreibung	Mit dieser Schlüsseltabelle werden die Zustellvarianten von Meldebescheinigungen im Kontext des Austausches mit den Verwaltungsportalen definiert.
-nutzung	Typ: 1, Inhalte der Codeliste siehe <a href="#">Seite 1612</a>
-kennung	urn:xoev-de:xmld:codeliste:meldebescheinigung.zustellvariante
-version	1

#### II.3.5.2.48.1 Nutzung des Datentyps

Dieser Typ kann in den folgenden Nachrichten übermittelt werden: [1700](#)

### II.3.5.2.49 Code.Partnerdaten.Anlass.der.Fortschreibung

Codelisten	
-beschreibung	Mit dieser Schlüsseltabelle werden die Anlässe einer Fortschreibung des beigeschriebenen Partners (Ehegatte oder Lebenspartner) abgebildet.
-nutzung	Typ: 1, Inhalte der Codeliste siehe <a href="#">Seite 1620</a>
-kennung	urn:de:xmld:schlüsseltabelle:partnerdaten.anlass.der.fortschreibung
-version	2

#### II.3.5.2.49.1 Nutzung des Datentyps

Dieser Typ kann in den folgenden Nachrichten übermittelt werden: [0085](#)

### II.3.5.2.50 Code.Partnerschaftsinformation

Codelisten	
-beschreibung	Mit dieser Schlüsseltabelle werden die Partnerschaftsinformationen (verheiratet, eine Lebenspartnerschaft führend oder weder verheiratet noch eine Lebenspartnerschaft führend ) abgebildet.
-nutzung	Typ: 1, Inhalte der Codeliste siehe <a href="#">Seite 1621</a>
-kennung	urn:de:xmld:schlüsseltabelle:partnerschaftsinformation
-version	2

### II.3.5.2.50.1 Nutzung des Datentyps

Dieser Typ kann in den folgenden Nachrichten übermittelt werden: [1600](#), [1601](#), [1603](#), [1604](#)

### II.3.5.2.51 Code.Pass.und.Ausweisdokumente

Codelisten	
-beschreibung	Mit dieser Schlüsseltabelle werden die Schlüssel für die Art eines Ausweisdokumentes abgebildet (siehe Anlage 3 des DSMeld).
-nutzung	Typ: 1, Inhalte der Codeliste siehe <a href="#">Seite 1622</a>
-kennung	urn:de:dsmeld:schlüsseltabelle:pass.und.ausweisdokumente
-version	5

### II.3.5.2.51.1 Nutzung des Datentyps

Dieser Typ kann in den folgenden Nachrichten übermittelt werden: [0006](#), [0063](#), [0064](#), [0065](#), [0201](#), [0202](#), [0203](#), [0206](#), [0301](#), [1100](#), [1331](#), [1333](#), [1701](#), [1703](#), [1704](#), [1710](#)

### II.3.5.2.52 Code.Passversagung.Status

Codelisten	
-beschreibung	Mit dieser Schlüsseltabelle wird der Status für Pass-, Personalausweis- oder Vorläufiger Personalausweisversagungsgründe abgebildet. Siehe Blatt 2301 des DSMeld.
-nutzung	Typ: 1, Inhalte der Codeliste siehe <a href="#">Seite 1623</a>
-kennung	urn:de:dsmeld:schlüsseltabelle:passversagung.status
-version	3

### II.3.5.2.52.1 Nutzung des Datentyps

Dieser Typ kann in den folgenden Nachrichten übermittelt werden: [0105](#), [0106](#), [0201](#), [0202](#), [0203](#), [0206](#), [0301](#), [1100](#), [1331](#), [1703](#), [1704](#), [1710](#)

### II.3.5.2.53 Code.Religion.nicht.Steuer.erhebend

Codelisten	
-nutzung	Typ: 3
-kennung	urn:de:dsmeld:schlüsseltabelle:religion.nicht.steuererhebend
-version	unbestimmt

### II.3.5.2.53.1 Nutzung des Datentyps

Dieser Typ kann in den folgenden Nachrichten übermittelt werden: [0066](#), [0201](#), [0202](#), [0203](#), [0206](#), [0301](#), [0810](#), [0820](#), [1100](#), [1500](#), [1600](#), [1601](#), [1603](#), [1604](#), [1610](#), [1612](#), [1701](#), [1703](#), [1704](#), [1710](#)

### II.3.5.2.54 Code.Religion.Steuer.erhebend

Codelisten	
-nutzung	Typ: 3

Codelisten	
-kennung	urn:de:dsmeld:schluesseltabelle:religion.steuererhebend
-version	unbestimmt

#### II.3.5.2.54.1 Nutzung des Datentyps

Dieser Typ kann in den folgenden Nachrichten übermittelt werden: [0066](#), [0201](#), [0202](#), [0203](#), [0206](#), [0301](#), [0500](#), [0502](#), [0504](#), [0510](#), [0515](#), [0523](#), [0524](#), [0810](#), [0820](#), [1100](#), [1500](#), [1600](#), [1601](#), [1603](#), [1604](#), [1610](#), [1612](#), [1701](#), [1703](#), [1704](#), [1710](#)

#### II.3.5.2.55 Code.Ruecksendung.einer.Nachricht

Codelisten	
-beschreibung	Mit dieser Schlüsseltabelle werden die möglichen Gründe für die Rücksendung einer Nachricht in der synchronen Kommunikation sowie in der Kommunikation zwischen Privaten und Behörden oder sonstigen öffentlichen Stellen an den Autor abgebildet. Mit dem Präfix des jeweiligen Schlüssels wird folgende Systematik festgelegt: T (Transportproblem), X (formales Problem mit XML oder mit (Inhalten von) Schlüsseltabellen), V (Versionsproblem), S (nicht spezifikationskonform).
-nutzung	Typ: 1, Inhalte der Codeliste siehe <a href="#">Seite 1624</a>
-kennung	urn:de:xmeld:schluesseltabelle:ruecksendung.einer.nachricht
-version	5

#### II.3.5.2.55.1 Nutzung des Datentyps

Dieser Typ kann in den folgenden Nachrichten übermittelt werden: [0900](#), [0910](#)

#### II.3.5.2.56 Code.Staat

Codelisten	
-nutzung	Typ: 3
-kennung	urn:de:bund:destatis:bevoelkerungsstatistik:schluessel:staat
-version	unbestimmt

#### II.3.5.2.56.1 Nutzung des Datentyps

Dieser Typ kann in den folgenden Nachrichten übermittelt werden: [0430](#)

#### II.3.5.2.57 Code.Staatsangehoerigkeit

Codelisten	
-nutzung	Typ: 3
-kennung	urn:de:bund:destatis:bevoelkerungsstatistik:schluessel:staatsangehoerigkeit
-version	unbestimmt

#### II.3.5.2.57.1 Nutzung des Datentyps

Dieser Typ kann in den folgenden Nachrichten übermittelt werden: [0067](#), [0068](#), [0070](#), [0201](#), [0202](#), [0203](#), [0206](#), [0301](#), [0430](#), [0500](#), [0502](#), [0504](#), [0510](#), [0515](#), [0523](#), [0524](#), [0810](#), [0811](#), [0812](#), [0820](#), [0855](#), [1100](#), [1331](#), [1332](#), [1333](#), [1600](#), [1601](#), [1603](#), [1604](#), [1650](#), [1651](#), [1652](#), [1653](#), [1701](#), [1703](#), [1704](#), [1710](#)

### II.3.5.2.58 Code.Staatsangehoerigkeit.Glaubhaftmachung

Codelisten	
-beschreibung	Mit dieser Schlüsseltabelle werden Angaben zur deutschen Staatsangehörigkeit bzw. zum Verlust der deutschen Staatsangehörigkeit abgebildet. Siehe Blatt 1002 des DSMeld.
-nutzung	Typ: 1, Inhalte der Codeliste siehe <a href="#">Seite 1625</a>
-kennung	urn:de:dsmeld:schluesseltabelle:staatsangehoerigkeit.glaubhaftmachung
-version	4

#### II.3.5.2.58.1 Nutzung des Datentyps

Dieser Typ kann in den folgenden Nachrichten übermittelt werden: [0067](#), [0068](#), [0069](#), [0203](#), [1100](#), [1331](#), [1710](#)

### II.3.5.2.59 Code.Stornierung

Codelisten	
-beschreibung	Mit dieser Schlüsseltabelle werden Gründe für die Stornierung einer Person im Melderegister abgebildet.
-nutzung	Typ: 1, Inhalte der Codeliste siehe <a href="#">Seite 1626</a>
-kennung	urn:de:xmeld:schluesseltabelle:stornierung
-version	2

#### II.3.5.2.59.1 Nutzung des Datentyps

Dieser Typ kann in den folgenden Nachrichten übermittelt werden: [0075](#), [1004](#)

### II.3.5.2.60 Code.VerwaltungspolitischeCodierung.Bezirk

Codelisten	
-nutzung	Typ: 3
-kennung	urn:de:bund:destatis:bevoelkerungsstatistik:schluesel:bezirk
-version	unbestimmt

#### II.3.5.2.60.1 Nutzung des Datentyps

Dieser Typ kann in den folgenden Nachrichten übermittelt werden: [1332](#)

### II.3.5.2.61 Code.VerwaltungspolitischeCodierung.Bundesland

Codelisten	
-nutzung	Typ: 3
-kennung	urn:de:bund:destatis:bevoelkerungsstatistik:schluesel:bundesland
-version	unbestimmt

#### II.3.5.2.61.1 Nutzung des Datentyps

Dieser Typ kann in den folgenden Nachrichten übermittelt werden: [1332](#)

### II.3.5.2.62 Code.VerwaltungspolitischeCodierung.Kreis

Codelisten	
-nutzung	Typ: 3
-kennung	urn:de:bund:destatis:bevoelkerungsstatistik:schluessel:kreis
-version	unbestimmt

#### II.3.5.2.62.1 Nutzung des Datentyps

Dieser Typ kann in den folgenden Nachrichten übermittelt werden: [1332](#)

### II.3.5.2.63 Code.Vorausgefuellter.Meldeschein.Antwortstatus

Codelisten	
-beschreibung	Mit dieser Schlüsseltabelle werden die Antworten auf die Anforderung eines vorausgefüllten Meldescheins abgebildet. Der Antwortstatus bezieht sich auf jeweils eine angefragte Person.
-nutzung	Typ: 1, Inhalte der Codeliste siehe <a href="#">Seite 1627</a>
-kennung	urn:de:xmeld:schluesseltabelle:vorausgefuellter.meldeschein.antwortstatus
-version	2

#### II.3.5.2.63.1 Nutzung des Datentyps

Dieser Typ kann in den folgenden Nachrichten übermittelt werden: [0301](#)

### II.3.5.2.64 Code.Wahlausschluss

Codelisten	
-beschreibung	Mit dieser Schlüsseltabelle wird der Ausschluss von der Wählbarkeit oder vom Wahlrecht abgebildet. Siehe Blatt 2101 des DSMeld.
-nutzung	Typ: 1, Inhalte der Codeliste siehe <a href="#">Seite 1628</a>
-kennung	urn:de:dsmeld:schluesseltabelle:wahlausschluss
-version	3

#### II.3.5.2.64.1 Nutzung des Datentyps

Dieser Typ kann in den folgenden Nachrichten übermittelt werden: [0203](#), [1100](#), [1710](#)

### II.3.5.2.65 Code.WiderspruecheUebermittlungssperren.Eintragung.Ergebnis

Codelisten	
-beschreibung	Mit dieser Schlüsseltabelle werden die Gründe mitgeteilt, warum bestimmte Widersprüche oder Übermittlungssperren nicht eingetragen werden konnten.
-nutzung	Typ: 1, Inhalte der Codeliste siehe <a href="#">Seite 1629</a>
-kennung	urn:xoev-de:xmeld:codeliste:widerspruecheuebermittlungssperren.eintragung.ergebnis
-version	1

#### II.3.5.2.65.1 Nutzung des Datentyps

Dieser Typ kann in den folgenden Nachrichten übermittelt werden: [1707](#), [1712](#), [1715](#)

### II.3.5.2.66 Code.Wohnungsart

Codelisten	
-beschreibung	Mit dieser Schlüsseltabelle wird die Art der Wohnung für gespeicherte Wohnungen, die sich außerhalb des Zuständigkeitsbereichs der Meldebehörde befinden abgebildet. Siehe Blatt 1213a des DSMeld.
-nutzung	Typ: 1, Inhalte der Codeliste siehe <a href="#">Seite 1630</a>
-kennung	urn:de:dsmeld:schlüsseltabelle:wohnungsart
-version	4

#### II.3.5.2.66.1 Nutzung des Datentyps

Dieser Typ kann in den folgenden Nachrichten übermittelt werden: [0085](#), [0088](#), [0089](#), [0097](#), [0098](#), [0201](#), [0202](#), [0203](#), [0206](#), [0221](#), [0223](#), [0224](#), [0301](#), [1100](#), [1331](#), [1400](#), [1499](#), [1500](#), [1701](#), [1703](#), [1704](#), [1710](#)

### II.3.5.2.67 Code.Wohnungsstatus

Codelisten	
-beschreibung	Mit dieser Schlüsseltabelle wird der Status der Wohnung abgebildet. Siehe Blatt 1213 des DSMeld.
-nutzung	Typ: 1, Inhalte der Codeliste siehe <a href="#">Seite 1631</a>
-kennung	urn:de:dsmeld:schlüsseltabelle:wohnungsstatus
-version	2

#### II.3.5.2.67.1 Nutzung des Datentyps

Dieser Typ kann in den folgenden Nachrichten übermittelt werden: [0001](#), [0002](#), [0003](#), [0006](#), [0014](#), [0040](#), [0063](#), [0064](#), [0065](#), [0066](#), [0067](#), [0068](#), [0069](#), [0070](#), [0074](#), [0075](#), [0081](#), [0085](#), [0088](#), [0089](#), [0090](#), [0091](#), [0092](#), [0093](#), [0094](#), [0095](#), [0096](#), [0097](#), [0098](#), [0099](#), [0100](#), [0103](#), [0104](#), [0105](#), [0106](#), [0198](#), [0201](#), [0202](#), [0203](#), [0204](#), [0206](#), [0221](#), [0223](#), [0224](#), [0301](#), [0810](#), [0820](#), [0905](#), [1005](#), [1100](#), [1331](#), [1332](#), [1400](#), [1499](#), [1500](#), [1600](#), [1601](#), [1603](#), [1604](#), [1701](#), [1703](#), [1704](#), [1707](#), [1710](#)

### II.3.5.2.68 Code.XMeldIT.Aenderungsart

Codelisten	
-beschreibung	Mit dieser Schlüsseltabelle wird die Art der Änderungen bei Mitteilungen an das zentral geführte Register gemäß Landesvorschrift abgebildet.
-nutzung	Typ: 1, Inhalte der Codeliste siehe <a href="#">Seite 1641</a>
-kennung	urn:de:xmeld:schlüsseltabelle:xmeldit.aenderungsart
-version	7

#### II.3.5.2.68.1 Nutzung des Datentyps

Dieser Typ kann in den folgenden Nachrichten übermittelt werden: [1100](#)

### II.3.5.2.69 Code.XMeldIT.Art.der.Untersuchung

Codelisten	
-beschreibung	Mit dieser Schlüsseltabelle wird die Art der Untersuchung, für die ein Untersuchungsberechtigungsschein ausgegeben wurde, abgebildet.

Codelisten	
-nutzung	Typ: 1, Inhalte der Codeliste siehe <a href="#">Seite 1639</a>
-kennung	urn:de:xmld:schluesstabelle:xmldit.art.der.untersuchung
-version	2

#### II.3.5.2.69.1 Nutzung des Datentyps

Dieser Typ kann in den folgenden Nachrichten übermittelt werden: [1100](#)

#### II.3.5.2.70 Code.XMeldIT.Fehlercodes.landesspezifisch

Mit diesem Code-Datentyp können Schlüsseltabellen mit landesspezifischen Fehlercodes eingebunden werden.

Codelisten	
-beschreibung	unbestimmt
-nutzung	Typ: 4, siehe Beschreibung des Code-Datentyps
-kennung	unbestimmt
-version	unbestimmt

#### II.3.5.2.70.1 Nutzung des Datentyps

Dieser Typ kann in den folgenden Nachrichten übermittelt werden: [1101](#)

#### II.3.5.2.71 Code.XMeldIT.Konsequenz.Fehler

Codelisten	
-beschreibung	Mit dieser Schlüsseltabelle wird die Konsequenz eines festgestellten Fehlers für die Speicherung des Datensatzes beim Leser der Nachricht im Kontext der Datenübermittlung an ein Landesregister abgebildet.
-nutzung	Typ: 1, Inhalte der Codeliste siehe <a href="#">Seite 1640</a>
-kennung	urn:de:xmld:schluesstabelle:xmldit.konsequenz.fehler
-version	2

#### II.3.5.2.71.1 Nutzung des Datentyps

Dieser Typ kann in den folgenden Nachrichten übermittelt werden: [1101](#)

#### II.3.5.2.72 Code.XMeldIT.Uebermittlungsanlass.Landesspezifisch

Mit diesem Code-Datentyp können Schlüsseltabellen mit landesspezifischen Übermittlungsanlässen eingebunden werden.

Codelisten	
-beschreibung	unbestimmt
-nutzung	Typ: 4, siehe Beschreibung des Code-Datentyps
-kennung	unbestimmt
-version	unbestimmt

### II.3.5.2.72.1 Nutzung des Datentyps

Dieser Typ kann in den folgenden Nachrichten übermittelt werden: [1100](#)

### II.3.5.2.73 Code.XMeld.Datenuebermittlungsanlaesse

Codelisten	
-beschreibung	Mit dieser Schlüsseltabelle werden die Anlässe, die zu einer Datenübermittlung führen können, abgebildet.
-nutzung	Typ: 1, Inhalte der Codeliste siehe <a href="#">Seite 1632</a>
-kennung	urn:de:xmld:schlüsseltabelle:xmld.datenuebermittlungsanlaesse
-version	7

### II.3.5.2.73.1 Nutzung des Datentyps

Dieser Typ kann in den folgenden Nachrichten übermittelt werden: [0088](#), [0089](#), [0090](#), [0810](#), [0811](#), [0812](#), [0820](#), [1601](#), [1603](#), [1604](#), [1650](#), [1652](#)

### II.3.5.2.74 Code.XMeld.Nachrichten

Codelisten	
-beschreibung	Mit dieser Schlüsseltabelle werden die XMeld-Nachrichten (alle definierten Nachrichtenelemente) abgebildet.
-nutzung	Typ: 1, Inhalte der Codeliste siehe <a href="#">Seite 1635</a>
-kennung	urn:de:xmld:schlüsseltabelle:xmld.nachrichten
-version	25.05

### II.3.5.2.74.1 Nutzung des Datentyps

Dieser Typ kann in den folgenden Nachrichten übermittelt werden: [0001](#), [0002](#), [0003](#), [0006](#), [0014](#), [0040](#), [0063](#), [0064](#), [0065](#), [0066](#), [0067](#), [0068](#), [0069](#), [0070](#), [0074](#), [0075](#), [0081](#), [0085](#), [0088](#), [0089](#), [0090](#), [0091](#), [0092](#), [0093](#), [0094](#), [0095](#), [0096](#), [0097](#), [0098](#), [0099](#), [0100](#), [0103](#), [0104](#), [0105](#), [0106](#), [0197](#), [0198](#), [0201](#), [0202](#), [0203](#), [0204](#), [0206](#), [0221](#), [0223](#), [0224](#), [0300](#), [0301](#), [0430](#), [0500](#), [0501](#), [0502](#), [0503](#), [0504](#), [0507](#), [0508](#), [0509](#), [0510](#), [0511](#), [0512](#), [0513](#), [0515](#), [0516](#), [0518](#), [0519](#), [0520](#), [0521](#), [0522](#), [0523](#), [0524](#), [0526](#), [0532](#), [0533](#), [0534](#), [0535](#), [0536](#), [0545](#), [0550](#), [0557](#), [0600](#), [0601](#), [0602](#), [0603](#), [0604](#), [0810](#), [0811](#), [0812](#), [0820](#), [0855](#), [0900](#), [0905](#), [0910](#), [0928](#), [0930](#), [1000](#), [1001](#), [1002](#), [1003](#), [1004](#), [1005](#), [1009](#), [1010](#), [1100](#), [1101](#), [1104](#), [1322](#), [1330](#), [1331](#), [1332](#), [1333](#), [1400](#), [1499](#), [1500](#), [1501](#), [1600](#), [1601](#), [1603](#), [1604](#), [1610](#), [1612](#), [1650](#), [1651](#), [1652](#), [1653](#), [1700](#), [1701](#), [1702](#), [1703](#), [1704](#), [1705](#), [1706](#), [1707](#), [1708](#), [1709](#), [1710](#), [1711](#), [1712](#), [1713](#), [1714](#), [1715](#)

## II.3.6 Versionshistorie

In diesem Abschnitt wird die Versionshistorie des Kapitels [Kapitel II.3, Das Informationsmodell](#) zur jeweiligen XMeld-Version beschrieben.

Für eine vollständige Versionshistorie sei auf [Anhang V.G, Versionshistorie](#) verwiesen.

### II.3.6.1 Release *OSCI–XMeld 25.05*

#### CR 2023-12: Umsetzung des StarModG in XMeld



Mit dem StarModG entfällt die Datenübermittlung der Meldebehörden an das Bundesverwaltungsamt gemäß § 10 2.BMeldDÜV sowie die Speicherung der Daten nach § 3 Abs. 2 Nr. 5 BMG. Im Detail sind folgende Anpassungen erfolgt:

### **Einleitung**

Die Tabelle zur Übersicht über die Kapitel wurde um den Hinweis ergänzt, dass die „Datenübermittlung an das Bundesverwaltungsamt“ aufgehoben wurde.

### **Kapitel „Das Informationsmodell“**

#### **Abschnitt „Datentypen für staatsangehörigkeitsrechtliche Verfahren“**

Der Abschnitt „Datentypen für staatsangehörigkeitsrechtliche Verfahren“ ist entfallen.

#### **type.Optionsdeutscher**

Der Datentyp `type.Optionsdeutscher` wurde gelöscht.

### **Kapitel „Das Rückmeldeverfahren“**

#### **Abschnitt „Übersicht über den Ablauf“**

#### **Tabelle „Ergänzende Daten in der Auswertung der Rückmeldung gemäß § 7 Abs. 1 1. BMeldDÜV“**

Die Zeile zu den Daten nach § 3 Abs. 2 Nr. 5 BMG der Tabelle „Ergänzende Daten in der Auswertung der Rückmeldung gemäß § 7 Abs. 1 1. BMeldDÜV“ wurde entfernt. Die Nummerierung der übrigen Zeilen wurde entsprechend angepasst.

#### **Abschnitt „Die Nachrichten“**

Das Element `hauptwohnung.ergaenzungen/optionsdeutscher` wurde aus der Nachricht 0203 entfernt.

### **Kapitel „Die Übermittlung von Fortschreibungsnachrichten“**

#### **Abschnitt „Die Nachrichten“**

Die Nachrichten 0078 und 0079 wurden gelöscht. In der Dokumentation der Nachricht 0068 wurde der Satz *„Dabei handelt es sich nicht um den Verlust der deutschen Staatsangehörigkeit, der sich nach § 29 StAG ergeben kann (Optionsverfahren).“* entfernt.

### **Kapitel „Datenübermittlung an das Bundesverwaltungsamt“**

Der Inhalt des Kapitels „Datenübermittlung an das Bundesverwaltungsamt“ wurde gelöscht. Stattdessen wurde der Hinweis aufgenommen, dass die Datenübermittlung aufgehoben wurde, somit wurden auch der Datentyp `type.BVA.WohnungLetzteInlandswohnung` sowie die Nachrichten 0560 und 0561 gelöscht.

### **Kapitel „XMeldIT – Format zur Belieferung zentraler Register“**

#### **Abschnitt „Übersicht über den Ablauf“**

#### **Tabelle „Datenumfang gemäß BMG“**

Die Zeile zu den Daten nach § 3 Abs. 2 Nr. 5 BMG wurde aus der Tabelle „Datenumfang gemäß BMG“ entfernt. Die Nummerierung der weiteren Zeilen wurde entsprechend angepasst.

#### **Abschnitt „Datentypen“**

Das Element `optionsdeutscher` wurde aus dem Datentyp `type.xmeldit.natuerlicheperson` entfernt.

## **Kapitel „Datenabrufe nach § 34a BMG“**

### **Abschnitt „Übersicht über den Ablauf“**

#### **Tabelle „Abrufdaten für die Personensuche nach § 34a Abs. 2 BMG gemäß § 5 BMeldDAV“**

In Zeile 8 der Tabelle „Abrufdaten für die Personensuche nach § 34a Abs. 2 BMG gemäß § 5 BMeldDAV“ wurden die Inhalte zu § 3 Absatz 2 Nummer 5 BMG gelöscht.

#### **Tabelle „Auswahldaten für die freie Suche nach § 34a Abs. 3 BMG gemäß § 7 BMeldDAV“**

In Zeile 8 der „Auswahldaten für die freie Suche nach § 34a Abs. 3 BMG gemäß § 7 BMeldDAV“ wurden die Inhalte zu § 3 Absatz 2 Nummer 5 BMG gelöscht.

### **Abschnitt „Die Datentypen“**

#### **type.FreieSuche.Auswahldaten**

Das Element `optionsdeutscher` wurde aus dem Datentyp `type.FreieSuche.Auswahldaten` entfernt.

## **Kapitel „Datenaustausch mit den Verwaltungsportalen“**

### **Abschnitt „Übersicht über den Ablauf“**

#### **Tabelle „Datenumfang für die beschränkte Selbstauskunft aus dem Melderegister gemäß § 7 BMeldDigiV“**

Die Zeile zu den Daten nach § 3 Abs. 2 Nr. 5 BMG der Tabelle „Datenumfang für die beschränkte Selbstauskunft aus dem Melderegister gemäß § 7 BMeldDigiV“ wurde entfernt. Die Nummerierung der weiteren Zeilen wurde entsprechend angepasst.

### **Abschnitt „Datentypen“**

Das Element `optionsdeutscher` wurde aus dem Datentyp `type.Selbstauskunft.Personendaten` entfernt.

## **Anhang „Codelisten“**

### **Schlüsseltabelle „Staatsangehörigkeit Glaubhaftmachung“**

In der Schlüsseltabelle „Staatsangehörigkeit Glaubhaftmachung“ wurde bei den Werten der Schlüssel 5, 7 und 8 jeweils der Klammerzusatz „in der bis zum 26.6.2024 geltenden Fassung des StAG“ aufgenommen.

### **Schlüsseltabelle „XMeld-Nachrichten“**

Die Codes 0560 und 0561 wurden aus der Codeliste „XMeld-Nachrichten“ entfernt.

Die Codes 0078 und 0079 wurden aus der Codeliste „XMeld-Nachrichten“ gelöscht.

## **Anhang „OSCI-Transport-Profil für XMeld“**

### **Abschnitt „Datenübermittlung an das Bundesverwaltungsamt“**

Der Abschnitt „Datenübermittlung an das Bundesverwaltungsamt“ wurde entfernt.

## **Anhang „DVDV-unterstützte Dienste und WSDL-Vorlagedateien“**

Der Dienst *Bva* wurde entfernt.

## II.4 Allgemeine Datentypen



### II.4.1 Ausgangssituation und Zielsetzung

In diesem Kapitel werden allgemeine für die Datenübermittlung relevante Datentypen beschrieben.

Derzeit unterscheiden wir:

- Nachrichtenköpfe zur Kommunikation zwischen zwei Partnern
- Datentypen für die Identifikation von Personen
- Datentypen für die Paketierung und Quittierung
- Datentypen für die Darstellung von Informationen über Behörden
- Weitere Datentypen

Die zugehörigen Datentypen sind in der XML-Schema-Datei `xmeld-nachrichten-basistypen.xsd` zu finden.

Die Beschreibung von Datentypen, die ausschließlich im Kontext einer Datenübermittlung an einen bestimmten Kommunikationspartner benötigt werden, erfolgt im Abschnitt *Datentypen* des jeweiligen Fachkapitels.

### II.4.2 Nachrichtenköpfe zur Kommunikation zwischen zwei Partnern

#### II.4.2.1 Verwendung des Tagesvorgangszählers

Der Tagesvorgangszähler wird in den OSCI–XMeld-eigenen ReturnToSender-Nachrichten sowie in den Nachrichten der einfachen Melderegisterauskunft eingesetzt. In den übrigen Nachrichten werden Datentypen des XInnere-Basismoduls genutzt, die keinen Tagesvorgangszähler zur Identifikation bzw. der zeitlichen Einordnung vorsehen.

In jedem EWO-System gibt es genau einen Tagesvorgangszähler. Er dient (zusammen mit dem Erstellungsdatum) dazu, die erzeugten Nachrichten eines Autors beim Leser in der Reihenfolge ihrer Erzeugung verarbeiten zu können.

Dieser Zähler wird um 0:00 Uhr eines jeden Tages (bzw. mit der ersten Nachricht eines Tages) auf den Startwert 1 gesetzt. Für jede Nachricht des Autors innerhalb des Tages wird der Zähler erhöht.

Der Tagesvorgangszähler ermöglicht lediglich, zwei vom gleichen Autor bereits vorliegende Nachrichten logisch in der Reihenfolge der Erstellung zu verarbeiten. Der Tagesvorgangszähler lässt keine Rückschlüsse auf möglicherweise verlorengegangene Nachrichten zu. Der Tagesvorgangszähler ermöglicht keine Entscheidung über die notwendige Verarbeitungsreihenfolge eingegangener Nachrichten unterschiedlicher Autoren.

Der Tagesvorgangszähler wird *nachrichtenübergreifend* verwendet. Jeder vom Tagesvorgangszähler vergebene Wert muss daher *tagesbezogen und nachrichtenübergreifend* eindeutig sein.

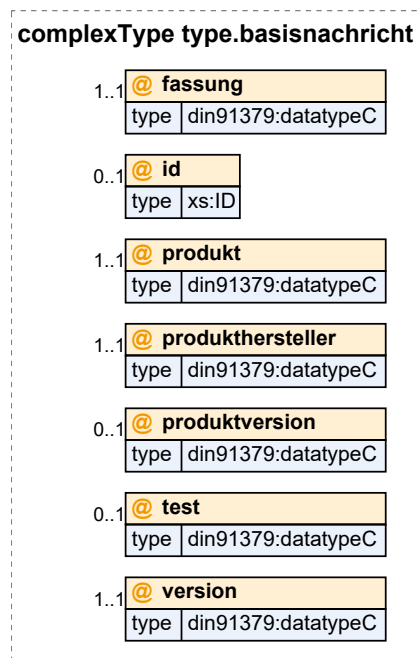
## II.4.2.2 Basisnachricht

Typ: `type.basisnachricht` (abstrakt)

Diese Klasse bildet die Basis für die in der OSCI–XMeld-eigenen asynchronen ReturnToSender-Nachricht sowie in den Nachrichten der einfachen Melderegisterauskunft eingesetzten Nachrichtenköpfe. Sie dient der leichteren programmtechnischen Verarbeitung von Nachrichten. Außerdem enthält diese Klasse Informationen, die für jede Nachricht relevant sind. Dies sind im Einzelnen:

- Angaben zum OSCI–XMeld-Release (Attribute **version** und **fassung**)
- eine optionale Angabe, ob es sich bei der Nachricht um eine Testnachricht handelt
- Angaben über die zur Erstellung der Nachricht verwendete Software und deren Hersteller
- eine optionale ID zur eindeutigen Identifizierung der Nachricht

Abbildung II.4.1. `type.basisnachricht`



Attribute von <code>type.basisnachricht</code>				
Attribut	Typ	Anz.	Ref.	Seite
<b><i>fassung</i></b>	<code>datatypeC</code>	<b>1</b>	<a href="#">II.13.2</a>	<a href="#">270</a>
Dieses Attribut kennzeichnet das Datum, an dem die diesen Schemata zu Grunde liegende Spezifikation von der OSCI–XMeld-Gruppe im Status „final“ produziert wurde. Format: <b>YYYY-MM-DD</b> . In diesem Element/Attribut ist nur Wert „2024-07-31“ zulässig (fixed-Wert).				
<b><i>id</i></b>	<code>xs:ID</code>	<b>0..1</b>		
Dieses optionale ID-Attribut kann verwendet werden, um innerhalb von Nachrichten eine Referenzierung auf Nachrichten bzw. Nachrichtenfragmente zu ermöglichen.				
<b><i>produkt</i></b>	<code>datatypeC</code>	<b>1</b>	<a href="#">II.13.2</a>	<a href="#">270</a>
In diesem Attribut ist der Name des Produktes (der Software) einzutragen, mit dem diese OSCI–XMeld-Nachricht erstellt worden ist.				
<b><i>produkthersteller</i></b>	<code>datatypeC</code>	<b>1</b>	<a href="#">II.13.2</a>	<a href="#">270</a>

Attribute von <code>type.basisnachricht</code>				
Attribut	Typ	Anz.	Ref.	Seite
In diesem Attribut ist der Name der Firma oder der Organisation einzutragen, die für das DV-Verfahren verantwortlich ist, mit dem diese OSCI–XMeld- Nachricht erstellt worden ist.				
<b>produktversion</b>	<code>datatypeC</code>	0..1	<a href="#">II.13.2</a>	<a href="#">270</a>
In diesem Attribut sollen ergänzende Hinweise zu dem Produkt, mit dem diese OSCI–XMeld-Nachricht erstellt worden ist, eingetragen werden. Dies sind Angaben, die für eine möglichst präzise Identifikation im Fehlerfall hilfreich sind, wie zum Beispiel Version und Patchlevel.				
<b>test</b>	<code>datatypeC</code>	0..1	<a href="#">II.13.2</a>	<a href="#">270</a>
Dieses Attribut ist optional. Ist es vorhanden, so sagt dies aus, dass es sich um eine Nachricht handelt, die (aus Sicht des Autors der Nachricht) nicht im normalen Produktivbetrieb behandelt werden soll. Über den Inhalt des Attributes wird nichts weiter ausgesagt, dies kann bilateral zwischen den Kommunikationspartnern vereinbart werden.				
<b>version</b>	<code>datatypeC</code>	1	<a href="#">II.13.2</a>	<a href="#">270</a>
Dieses Attribut kennzeichnet die OSCI–XMeld-Version, z. B. "1.3.0", "1.3.1".				
In diesem Element/Attribut ist nur Wert „25.05“ zulässig (fixed-Wert).				

#### II.4.2.2.1 Nutzung des Datentyps

Von diesem Typ leiten ab: [type.datenuebermittlung.b2b](#), [type.datenuebermittlung.b2privat](#), [type.datenuebermittlung.privat2b](#), [type.melderegisterauskunfteinfach.dienstleister2kunde](#), [type.melderegisterauskunfteinfach.kunde2dienstleister](#)

#### II.4.2.3 Strukturen für die Nachrichtenübermittlung zwischen Behörden

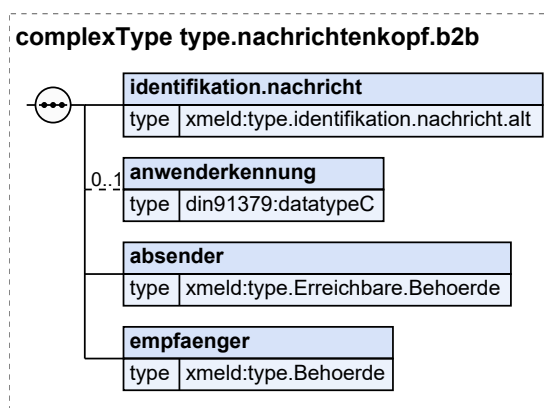
##### II.4.2.3.1 Nachrichtenkopf für die Kommunikation zwischen *Behörden*

Typ: `type.nachrichtenkopf.b2b`

Nachrichten dieses Typs werden stets von einer Behörde an eine andere Behörde gesandt.

**Hinweis:** Dieser Datentyp wird ausschließlich in der OSCI–XMeld-eigenen asynchronen ReturnToSender-Nachricht eingesetzt und wird mit dieser zusammen zu einem späteren OSCI–XMeld-Release entfallen.

Abbildung II.4.2. `type.nachrichtenkopf.b2b`



Kindelemente von <code>type.nachrichtenkopf.b2b</code>				
Kindelement	Typ	Anz.	Ref.	Seite
<b>identifikation.nachricht</b>	<code>type.identifikation.nachricht.alt</code>	1	<a href="#">II.4.3.4</a>	178
<b>anwenderkennung</b>	<code>datatypeC</code>	0..1	<a href="#">II.13.2</a>	270
Die Anwenderkennung stellt Informationen über die anfragende Person zur Verfügung und dient der Protokollierung. Anhand dieser Kennung kann die anfragende Person eindeutig identifiziert werden.				
<b>absender</b>	<code>type.Erreichbare.Behoerde</code>	1	<a href="#">II.4.5.2</a>	187
<p>Die sendende Behörde.</p> <p>Für eine Meldebehörde wird in der <b>behoerdenkennung</b> immer der AGS der für den Betroffenen zuständigen Gemeinde übermittelt. Sofern die Meldebehörde für einen Gemeindeverbund handelt, ist deshalb die Angabe des AGS der für den Betroffenen zuständigen Gemeinde verpflichtend. Daraus ergibt sich die Konsequenz, dass Sammelnachrichten eines Gemeindeverbundes immer nur für die einzelnen Gemeinden zulässig sind.</p> <p>Sofern es keine für den Bürger zuständige Gemeinde gibt (bspw. bei der Beantragung eines Führungszeugnisses in einer nicht für den Wohnort des Beantragenden zuständigen Meldebehörde oder bei Rücksendung wegen Nichtzuständigkeit wie bei 0198, 0204, 0513), ist in dem Kindelement <b>behoerdenkennung</b> ein beliebiger AGS zu übermitteln, mit dem der Autor der OSCI-XMeld-Nachricht im DVDV adressiert werden kann.</p> <p>Im Folgenden werden die Zusammenhänge zwischen der Behördenkennung, der Postleitzahl und möglichen Inhalten der Organisationseinheit illustriert.</p> <p><b>Stadt mit Bezirksamtern, Servicestellen, Außenstellen</b></p> <ul style="list-style-type: none"> <li>• Behördenkennung: ags:11000000 (Stadt Berlin)</li> <li>• Anschrift/PLZ: 10178 Berlin</li> <li>• Organisationseinheit             <ol style="list-style-type: none"> <li>1. Stadtverwaltung Berlin</li> <li>2. Bezirksamt Mitte von Berlin</li> </ol> </li> </ul> <p><b>Stadt oder (Einzel-)Gemeinde</b></p> <ul style="list-style-type: none"> <li>• Behördenkennung: ags:07111000 (Stadt Koblenz)</li> <li>• Anschrift/PLZ: 56068 Koblenz</li> <li>• Organisationseinheit             <ol style="list-style-type: none"> <li>1. Stadtverwaltung Koblenz</li> <li>2. Bürgeramt (Amt 12)</li> </ol> </li> </ul> <p><b>Gemeindeverbund mit Sitz in Mitgliedsgemeinde</b></p> <ul style="list-style-type: none"> <li>• Behördenkennung: ags:09180114 (Gemeinde Eschenlohe)</li> <li>• Anschrift/PLZ: 82441 Ohlstadt</li> <li>• Organisationseinheit             <ol style="list-style-type: none"> <li>1. Verwaltungsgemeinschaft Ohlstadt</li> </ol> </li> </ul> <p><b>Gemeindeverbund mit Sitz außerhalb des Gemeindeverbunds / in einem anderen AGS-Bereich</b></p> <ul style="list-style-type: none"> <li>• Behördenkennung: ags:01060097 (Gemeinde Wensin)</li> <li>• Anschrift/PLZ: 23795 Bad Segeberg</li> <li>• Organisationseinheit             <ol style="list-style-type: none"> <li>1. Amt Trave-Land</li> </ol> </li> </ul>				
<b>empfaenger</b>	<code>type.Behoerde</code>	1	<a href="#">II.4.5.1</a>	186
Die adressierte Behörde.				

### II.4.2.3.1.1 Nutzung des Datentyps

Dieser Typ kann in den folgenden Nachrichten übermittelt werden: [0900](#)



Dieser Typ ist eine Einschränkung des Basistyps **Nachrichtenkopf.G2G** (siehe [Abschnitt II.13.1 auf Seite 269](#)).

Kindelemente von <b>type.Nachrichtenkopf.G2G</b>				
Kindelement	Typ	Anz.	Ref.	Seite
<b>identifikation.nachricht</b>	<b>type.Identifikation.Nachricht</b>	<b>1</b>	<b>II.4.3.5</b>	<b>179</b>
Mit diesem Element werden die Identifizierungsmerkmale der Nachricht übermittelt, auf die sich der Leser der Nachricht beziehen kann.				
<b>leser</b>	<b>Behoerde</b>	<b>1</b>	<b>II.13.1</b>	<b>269</b>
Hier werden Angaben über den Leser der Nachricht übermittelt. Der Leser ist die Behörde oder andere (öffentliche) Stelle, der die Nachricht zugestellt werden soll.				
<b>autor</b>	<b>Behoerde.Erreichbar</b>	<b>1</b>	<b>II.13.1</b>	<b>269</b>
Hier werden Angaben über den Autor der Nachricht übermittelt, die es dem Leser ermöglichen mit dem Autor in Verbindung zu treten. Der Autor ist die Behörde oder andere (öffentliche) Stelle, die aufgrund eines Geschäftsvorfalles die Nachricht erstellt, also bspw. eine Meldebehörde oder ein Standesamt.				
Für eine Behörde wird in der <i>behoerdenkennung</i> immer die Kennung der für den Betroffenen zuständigen Gemeinde bzw. Ausländerbehörde oder die Kennung des für den Personenstandsfall zuständigen Standesamtes übermittelt. Sofern die Behörde für einen Gemeindeverbund oder im Auftrag einer anderen Behörde handelt, ist in diesen Fällen deshalb die Angabe der zuständigen Stelle (Gemeinde oder Behörde) verpflichtend. Daraus ergibt sich auch die Konsequenz, dass Sammelnachrichten nur für die einzelnen Gemeinden bzw. Behörden zulässig sind.				
Sofern es keine dem obigen Sinn nach zuständige Gemeinde oder Behörde gibt (bspw. bei der Beantragung eine Führungszeugnisses in einer nicht für den Wohnort des Beantragenden zuständigen Meldebehörde), ist in dem Kindelement <i>behoerdenkennung</i> eine beliebige Kennung zu übermitteln, mit der der Autor im DVDV adressiert werden kann.				

#### II.4.2.3.3.1 Nutzung des Datentyps

Dieser Typ kann in den folgenden Nachrichten übermittelt werden: [0001](#), [0002](#), [0003](#), [0006](#), [0014](#), [0040](#), [0063](#), [0064](#), [0065](#), [0066](#), [0067](#), [0068](#), [0069](#), [0070](#), [0074](#), [0075](#), [0081](#), [0085](#), [0088](#), [0089](#), [0090](#), [0091](#), [0092](#), [0093](#), [0094](#), [0095](#), [0096](#), [0097](#), [0098](#), [0099](#), [0100](#), [0103](#), [0104](#), [0105](#), [0106](#), [0197](#), [0198](#), [0201](#), [0202](#), [0203](#), [0204](#), [0206](#), [0221](#), [0223](#), [0224](#), [0300](#), [0301](#), [0430](#), [0500](#), [0501](#), [0502](#), [0503](#), [0504](#), [0507](#), [0508](#), [0509](#), [0510](#), [0511](#), [0512](#), [0513](#), [0515](#), [0516](#), [0518](#), [0519](#), [0520](#), [0521](#), [0522](#), [0523](#), [0524](#), [0526](#), [0532](#), [0533](#), [0534](#), [0535](#), [0536](#), [0545](#), [0550](#), [0557](#), [0810](#), [0811](#), [0812](#), [0820](#), [0855](#), [0905](#), [0910](#), [0928](#), [0930](#), [1000](#), [1001](#), [1002](#), [1003](#), [1004](#), [1005](#), [1009](#), [1010](#), [1100](#), [1101](#), [1104](#), [1322](#), [1330](#), [1331](#), [1332](#), [1333](#), [1400](#), [1499](#), [1500](#), [1501](#), [1600](#), [1601](#), [1603](#), [1604](#), [1610](#), [1612](#), [1650](#), [1651](#), [1652](#), [1653](#), [1700](#), [1701](#), [1702](#), [1703](#), [1704](#), [1705](#), [1706](#), [1707](#), [1708](#), [1709](#), [1710](#), [1711](#), [1712](#), [1713](#), [1714](#), [1715](#)

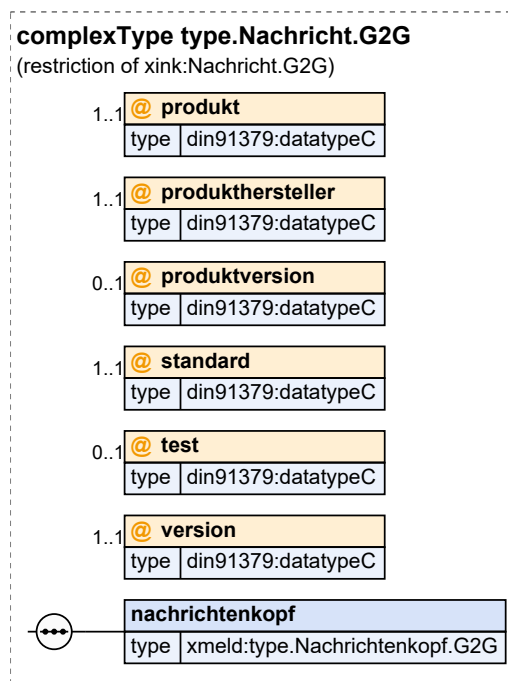
#### II.4.2.3.4 Allgemeiner Datenübermittlungstyp für Behörden und andere öffentliche Stellen

Typ: **type.Nachricht.G2G**

Dieser Typ wurde als Ableitung des entsprechenden Datentyps des XInneres-Basismoduls erstellt. Er realisiert die Oberklasse für alle Nachrichten zwischen Behörden und anderen (öffentlichen) Stellen. Jede in XMeld definierte konkrete Nachricht erbt von diesem Typ. Auf diese Weise wird für alle Nachrichten eine einheitliche Grundstruktur gewährleistet.



Abbildung II.4.5. type.Nachricht.G2G



Dieser Typ ist eine Einschränkung des Basistyps **Nachricht.G2G** (siehe [Abschnitt II.13.1 auf Seite 269](#)).

Kindelement / Attribut von type.Nachricht.G2G				
Kindelement / Attribut	Typ	Anz.	Ref.	Seite
<b>produkt</b>	datatypeC	1	<a href="#">II.13.2</a>	<a href="#">270</a>
In diesem Attribut ist der Name des Produktes (der Software) einzutragen, mit dem diese Nachricht erstellt worden ist.				
<b>produkthersteller</b>	datatypeC	1	<a href="#">II.13.2</a>	<a href="#">270</a>
In diesem Attribut ist der Name der Firma oder der Organisation einzutragen, die für das DV-Verfahren verantwortlich ist, mit dem diese Nachricht erstellt worden ist.				
<b>produktversion</b>	datatypeC	0..1	<a href="#">II.13.2</a>	<a href="#">270</a>
In diesem Attribut sollen ergänzende Hinweise zu dem Produkt, mit dem diese Nachricht erstellt worden ist, eingetragen werden. Dies sind Angaben, die für eine möglichst präzise Identifikation im Fehlerfall hilfreich sind, wie zum Beispiel Version und Patchlevel.				
<b>standard</b>	datatypeC	1	<a href="#">II.13.2</a>	<a href="#">270</a>
In diesem Attribut wird der Name des XInneres-Fachmoduls übermittelt, aus dem die Nachricht stammt. Im Kontext des XInneres-Fachmoduls OSCI-XMeld ist immer der Wert <b>xmld</b> zu übermitteln. <b>Hinweis:</b> Der Wert ist auf der XML Schema-Ebene über das fixed-Attribut festgelegt. In diesem Element/Attribut ist nur Wert „XMeld“ zulässig (fixed-Wert).				
<b>test</b>	datatypeC	0..1	<a href="#">II.13.2</a>	<a href="#">270</a>
Dieses Attribut ist optional. Ist es vorhanden, so sagt dies aus, dass es sich um eine Nachricht handelt, die (aus Sicht des Autors der Nachricht) nicht im normalen Produktivbetrieb behandelt werden soll. Über den Inhalt des Attributes wird nichts weiter ausgesagt, dies kann bilateral zwischen den Kommunikationspartnern vereinbart werden.				

Kindelement / Attribute von type.Nachricht.G2G				
Kindelement / Attribut	Typ	Anz.	Ref.	Seite
<b>version</b>	datatypeC	1	II.13.2	270
In diesem Attribut wird die Version des XInnere-Fachmoduls übermittelt, aus dem die Nachricht stammt. Die Versionsbezeichnung wird durch das XInnere-Fachmodul als fixed-Value auf Schemaebene festgelegt (z. B. 1.5.0).				
In diesem Element/Attribut ist nur Wert „25.05“ zulässig (fixed-Wert).				
<b>nachrichtenkopf</b>	type.Nachrichtenkopf.G2G	1	II.4.2.3.3	165

#### II.4.2.3.4.1 Nutzung des Datentyps

Von diesem Typ leiten ab: [administration.freitext.0905](#),  
[administration.quittierungbestandslieferung.0928](#), [administration.returntosender.0910](#),  
[administration.unplausibleMeldeverhaeltnisse.0930](#), [anmeldung.datenanforderung.0300](#),  
[anmeldung.datenbereitstellung.0301](#),  
[auslaenderzentralregister.auslaenderzentralregisternachricht.1650](#),  
[auslaenderzentralregister.auslaenderzentralregisternachricht.asp.1653](#),  
[auslaenderzentralregister.fehlermitteilung.1652](#),  
[auslaenderzentralregister.mitteilungAnMeldebehoerde.1651](#),  
[datenabruf.freieSuche.antwort.1333](#), [datenabruf.freieSuche.suchanfrage.1332](#),  
[datenabruf.personensuche.antwort.1331](#), [datenabruf.personensuche.suchanfrage.1330](#),  
[datenabrufe.aussteuerung.suchanfrage.1322](#), [datenuebermittlung.aenderung.1001](#),  
[datenuebermittlung.aenderungIdNr.0522](#), [datenuebermittlung.aenderungSteuerpflichtiger.0502](#),  
[datenuebermittlung.anforderungIdNr.0500](#), [datenuebermittlung.anfrage.0535](#),  
[datenuebermittlung.anfrageidnrauswaertigerehegattelebenspartner.0518](#),  
[datenuebermittlung.antwort.0536](#), [datenuebermittlung.antwortIdnrPartnerAuswaertig.0519](#),  
[datenuebermittlung.antwortidnr.0501](#), [datenuebermittlung.aussteuerungManuelleKlaerung.0520](#),  
[datenuebermittlung.bruttodaten.1000](#), [datenuebermittlung.bzranfrage.0430](#),  
[datenuebermittlung.datenNachAenderungIdNr.0523](#),  
[datenuebermittlung.endeZustaendigkeitSteuerpflichtiger.0510](#),  
[datenuebermittlung.fehlerhafteNachricht.0508](#), [datenuebermittlung.fehlerhaftenachricht.1009](#),  
[datenuebermittlung.geburtsmitteilung.1002](#), [datenuebermittlung.geburtsmitteilungaenderung.1003](#),  
[datenuebermittlung.hinweisaufinkonsistenz.0516](#),  
[datenuebermittlung.konfliktmitteilungAnAusloeser.0503](#),  
[datenuebermittlung.melderegisterkorrekt.1010](#), [datenuebermittlung.mitteilungAufUndAbspaltung.0515](#),  
[datenuebermittlung.nichtMehrZustaendig.0513](#),  
[datenuebermittlung.nichtZustaendigFuerKonfliktklaerung.0521](#),  
[datenuebermittlung.nichtZustaendigkeit.0511](#), [datenuebermittlung.registernachrichtkba.0545](#),  
[datenuebermittlung.ruecknahmeWiederzuzug.ausland.0532](#), [datenuebermittlung.sterbefall.1005](#),  
[datenuebermittlung.sterbefallmitteilung.0533](#), [datenuebermittlung.stornierung.1004](#),  
[datenuebermittlung.stornierungperson.0507](#), [datenuebermittlung.unstrukturierteNamen.0534](#),  
[datenuebermittlung.verwaltungskontakt.0526](#), [datenuebermittlung.wehrverwaltungvolljaehrigekeit.0557](#),  
[datenuebermittlung.zentralregisternachrichtbzr.0550](#), [datenuebermittlung.zustaendigkeit.0509](#),  
[datenuebermittlung.zustaendigkeitMitIdNr.0524](#),  
[datenuebermittlung.zustaendigkeitSteuerpflichtiger.0504](#),  
[datenuebermittlung.zustaendigkeitnachdublette.0512](#), [ergBevStat.lieferung.0855](#),  
[fortschreibung.BeigeschriebenePersonAbweichung.0197](#), [fortschreibung.anschrift.0081](#),  
[fortschreibung.anschrift.0090](#), [fortschreibung.auskunftssperre.0093](#),  
[fortschreibung.auskunftssperre.0094](#), [fortschreibung.beigeschriebenerpartner.0085](#),  
[fortschreibung.gesetzlicherVertreter.0095](#), [fortschreibung.gesetzlicherVertreter.0096](#),  
[fortschreibung.kind.0099](#), [fortschreibung.kind.0100](#), [fortschreibung.name.0091](#),

fortschreibung.name.0092, fortschreibung.partner.0097, fortschreibung.partner.0098, fortschreibung.passversagung.0105, fortschreibung.passversagung.0106, fortschreibung.waffenUndSprengstoff.0103, fortschreibung.waffenUndSprengstoff.0104, fortschreibung.wohnungsbild.0088, fortschreibung.wohnungsbild.0089, hinweismachricht.antwort.1501, hinweismachricht.mitteilung.1500, kirche.austritt.1612, kirche.bestandslieferung.1600, kirche.fortschreibung.1601, kirche.wegfall.1604, kirche.zugang.1603, kirche.zugehoerigkeit.1610, ira.aenderung.1400, ira.bestandsdatenlieferung.1499, onlinedienste.abrufanfrage.meldebescheinigung.1700, onlinedienste.abrufanfrage.selbstauskunftMelderegister.1708, onlinedienste.abrufanfrage.vorausgefuellterMeldeschein.1702, onlinedienste.abrufanfrage.widerspruecheUebermittlungssperren.1711, onlinedienste.anmeldung.bestaetigungscode.1706, onlinedienste.anmeldung.ergebnis.1707, onlinedienste.anmeldung.meldeschein.1704, onlinedienste.anmeldung.statusmitteilung.1705, onlinedienste.eintragungWiderspruecheUebermittlungssperren.1713, onlinedienste.eintragungWiderspruecheUebermittlungssperren.1714, onlinedienste.meldebescheinigungAntwort.1701, onlinedienste.selbstauskunftMelderegister.1710, onlinedienste.selbstauskunftMelderegisterStatus.1709, onlinedienste.vorausgefuellterMeldescheinAntwort.1703, onlinedienste.widerspruecheUebermittlungssperrenAntwort.1712, onlinedienste.widerspruecheUebermittlungssperrenAntwort.1715, rueckmeldung.anmeldungausland.0202, rueckmeldung.anmeldungauswaertigereglp.0221, rueckmeldung.anmeldunginland.0201, rueckmeldung.statuswechsel.0206, statistik.familienstand.0812, statistik.korrektur.0820, statistik.staatsangehoerigkeitswechsel.0811, statistik.wanderung.0810, type.fortschreibung, type.rueckmeldungsauswertung, xmeldit.datenlieferung.1100, xmeldit.datenlieferungquittung.1101, xmeldit.ortsundstrassenverzeichnis.1104

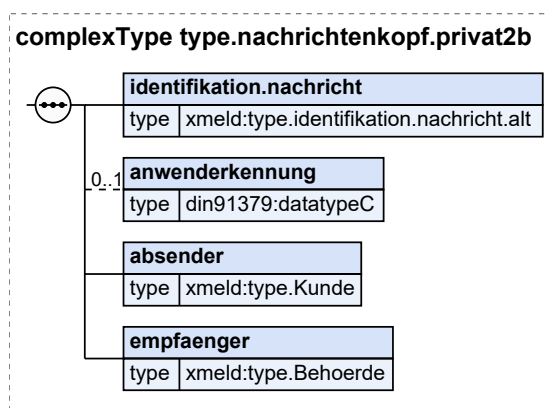
## II.4.2.4 Strukturen für die Nachrichtenübermittlung zwischen Betroffenen und Behörden

### II.4.2.4.1 Nachrichtenkopf für die Kommunikation zwischen *Betroffenem* und *Behörde*

Typ: `type.nachrichtenkopf.privat2b`

Nachrichten dieses Typs werden stets zwischen einer Behörde und einem Bürger ausgetauscht (Bürger an Behörde).

Abbildung II.4.6. `type.nachrichtenkopf.privat2b`



Kindelemente von <code>type.nachrichtenkopf.privat2b</code>				
Kindelement	Typ	Anz.	Ref.	Seite
<b>identifikation.nachricht</b>	<code>type.identifikation.nachricht.alt</code>	1	<a href="#">II.4.3.4</a>	178
Mit diesem Element können die Identifikationsdaten einer Nachricht in der früher in OSCI–XMeld genutzten Struktur übermittelt werden.				
<b>anwenderkennung</b>	<code>datatypeC</code>	0..1	<a href="#">II.13.2</a>	270
Die Anwenderkennung stellt Informationen über die anfragende Person zur Verfügung und dient der Protokollierung. Anhand dieser Kennung kann die anfragende Person eindeutig identifiziert werden.				
<b>absender</b>	<code>type.Kunde</code>	1	<a href="#">II.4.6.2.1</a>	192
Mit diesem Element wird der Kunde näher bezeichnet. Neben der Bezeichnung des Kunden kann eine nähere Spezifikation zu Kundennummer, Organisationseinheit und Erreichbarkeit erfolgen. Kundenanschrift, Lieferanschrift und Rechnungsanschrift können hinterlegt werden. Auch können zum Kunden Rechnungsdaten mitgegeben werden.				
<b>empfaenger</b>	<code>type.Behoerde</code>	1	<a href="#">II.4.5.1</a>	186
Die adressierte Behörde.				

#### II.4.2.4.1.1 Nutzung des Datentyps

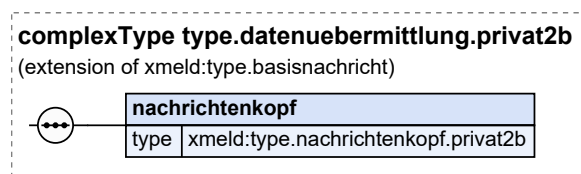
Dieser Typ kann in den folgenden Nachrichten übermittelt werden: [0600](#)

#### II.4.2.4.2 Allgemeiner Datenübermittlungstyp: Privat an Behörde

Typ: `type.datenuebermittlung.privat2b`

Allgemeines Schema für die Nachrichtenübermittlung von einem Bürger an die Behörde.

**Abbildung II.4.7. `type.datenuebermittlung.privat2b`**



Dieser Typ ist eine Erweiterung des Basistyps `type.basisnachricht` (siehe [Abschnitt II.4.2.2 auf Seite 162](#)).

Kindelement von <code>type.datenuebermittlung.privat2b</code>				
Kindelement	Typ	Anz.	Ref.	Seite
<b>nachrichtenkopf</b>	<code>type.nachrichtenkopf.privat2b</code>	1	<a href="#">II.4.2.4.1</a>	169
Allgemeine Angaben über diese Nachricht. (Welches Ereignis ist der Auslöser, wer ist der Autor, wer ist der Leser, wann wurde gesendet?)				

#### II.4.2.4.2.1 Nutzung des Datentyps

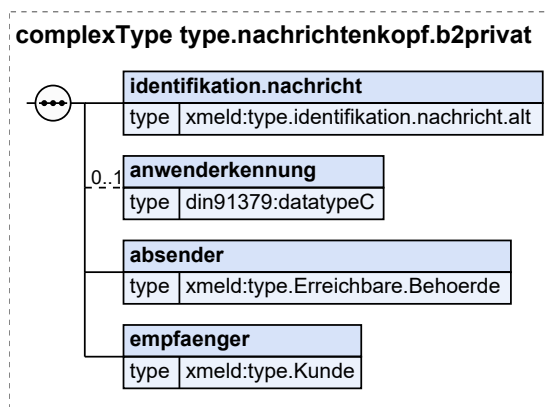
Von diesem Typ leiten ab: [melderegisterauskunftfeinfach.anforderung.0600](#)

### II.4.2.4.3 Nachrichtenkopf für die Kommunikation zwischen *Behörde* und *Betroffenem*

Typ: `type.nachrichtenkopf.b2privat`

Nachrichten dieses Typs werden stets zwischen einer Behörde und einem Bürger ausgetauscht (Behörde an Bürger).

Abbildung II.4.8. `type.nachrichtenkopf.b2privat`



Kindelemente von <code>type.nachrichtenkopf.b2privat</code>				
Kindelement	Typ	Anz.	Ref.	Seite
<b>identifikation.nachricht</b>	<code>type.identifikation.nachricht.alt</code>	<b>1</b>	<a href="#">II.4.3.4</a>	<a href="#">178</a>
Mit diesem Element können die Identifikationsdaten einer Nachricht in der früher in OSCI–XMeld genutzten Struktur übermittelt werden.				
<b>anwenderkennung</b>	<code>datatypeC</code>	<b>0..1</b>	<a href="#">II.13.2</a>	<a href="#">270</a>
Die Anwenderkennung stellt Informationen über die anfragende Person zur Verfügung und dient der Protokollierung. Anhand dieser Kennung kann die anfragende Person eindeutig identifiziert werden.				
<b>absender</b>	<code>type.Ereichbare.Behoerde</code>	<b>1</b>	<a href="#">II.4.5.2</a>	<a href="#">187</a>
Die sendende Behörde.				
<b>empfaenger</b>	<code>type.Kunde</code>	<b>1</b>	<a href="#">II.4.6.2.1</a>	<a href="#">192</a>
Mit diesem Element wird der Kunde näher bezeichnet. Neben der Bezeichnung des Kunden kann eine nähere Spezifikation zu Kundennummer, Organisationseinheit und Erreichbarkeit erfolgen. Kundenanschrift, Lieferanschrift und Rechnungsanschrift können hinterlegt werden. Auch können zum Kunden Rechnungsdaten mitgegeben werden.				

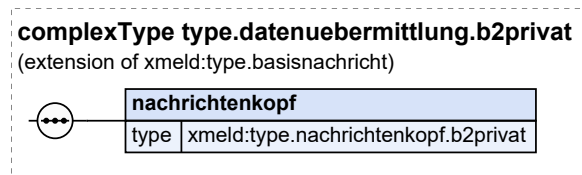
#### II.4.2.4.3.1 Nutzung des Datentyps

Dieser Typ kann in den folgenden Nachrichten übermittelt werden: [0601](#)

#### II.4.2.4.4 Allgemeiner Datenübermittlungstyp: Behörde an Privat

Typ: `type.datenuebermittlung.b2privat`

Allgemeines Schema für die Nachrichtenübermittlung von einer Behörde an einen Bürger.

Abbildung II.4.9. `type.datenuebermittlung.b2privat`

Dieser Typ ist eine Erweiterung des Basistyps `type.basisnachricht` (siehe [Abschnitt II.4.2.2 auf Seite 162](#)).

Kindelement von <code>type.datenuebermittlung.b2privat</code>				
Kindelement	Typ	Anz.	Ref.	Seite
<b>nachrichtenkopf</b>	<code>type.nachrichtenkopf.b2privat</code>	1	<a href="#">II.4.2.4.3</a>	<a href="#">171</a>
Allgemeine Angaben über diese Nachricht. (Welches Ereignis ist der Auslöser, wer ist der Autor, wer ist der Leser, wann wurde gesendet?)				

#### II.4.2.4.4.1 Nutzung des Datentyps

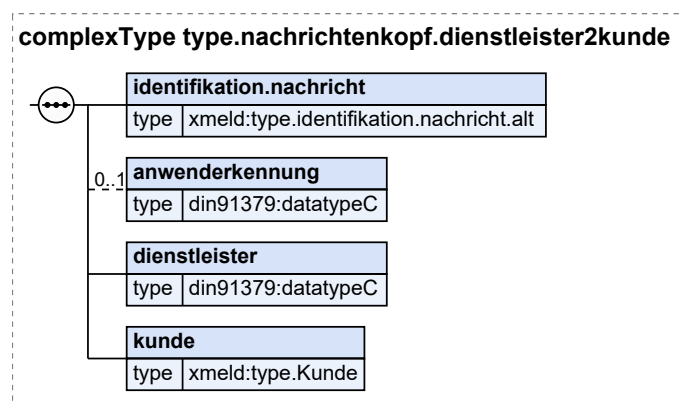
Von diesem Typ leiten ab: [melderegisterauskunfteinfach.antwort.0601](#)

### II.4.2.5 Strukturen für die Nachrichtenübermittlung zwischen Dienstleistern und Kunden

#### II.4.2.5.1 Nachrichtenkopf für die Kommunikation zwischen Dienstleister und Kunde

Typ: `type.nachrichtenkopf.dienstleister2kunde`

Nachrichten, die auf diesem Typ basieren, werden von einem Dienstleister an einen Kunden geschickt, z. B. von einem Broker an einen Endkunden.

Abbildung II.4.10. `type.nachrichtenkopf.dienstleister2kunde`

Kindelemente von <code>type.nachrichtenkopf.dienstleister2kunde</code>				
Kindelement	Typ	Anz.	Ref.	Seite
<b>identifikation.nachricht</b>	<code>type.identifikation.nachricht.alt</code>	1	<a href="#">II.4.3.4</a>	<a href="#">178</a>
Mit diesem Element können die Identifikationsdaten einer Nachricht in der früher in OSCI–XMeld genutzten Struktur übermittelt werden.				
<b>anwenderkennung</b>	<code>datatypeC</code>	0..1	<a href="#">II.13.2</a>	<a href="#">270</a>
Die Anwenderkennung stellt Informationen über die anfragende Person zur Verfügung und dient der Protokollierung. Anhand dieser Kennung kann die anfragende Person eindeutig identifiziert werden.				
<b>dienstleister</b>	<code>datatypeC</code>	1	<a href="#">II.13.2</a>	<a href="#">270</a>
Mit diesem Element wird der die Nachricht als Autor erstellende Dienstleister bezeichnet, z. B. durch den Firmennamen, eine Vertragsnummer, etc.				
<b>kunde</b>	<code>type.Kunde</code>	1	<a href="#">II.4.6.2.1</a>	<a href="#">192</a>
Mit diesem Element werden die Daten zum Kunden übermittelt, der den Auftrag für die Anfrage erteilt hat.				

#### II.4.2.5.1.1 Nutzung des Datentyps

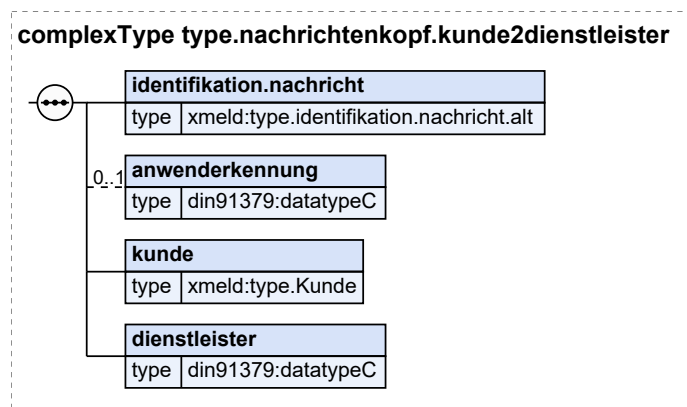
Dieser Typ kann in den folgenden Nachrichten übermittelt werden: [0603](#), [0604](#)

#### II.4.2.5.2 Nachrichtenkopf für die Kommunikation zwischen Kunde und Dienstleister

Typ: `type.nachrichtenkopf.kunde2dienstleister`

Nachrichten, die auf diesem Typ basieren, werden von einem Kunden an einen Dienstleister geschickt, z. B. von einem Endkunden an einen Broker.

Abbildung II.4.11. `type.nachrichtenkopf.kunde2dienstleister`



Kindelemente von <code>type.nachrichtenkopf.kunde2dienstleister</code>				
Kindelement	Typ	Anz.	Ref.	Seite
<b>identifikation.nachricht</b>	<code>type.identifikation.nachricht.alt</code>	1	<a href="#">II.4.3.4</a>	<a href="#">178</a>
Mit diesem Element können die Identifikationsdaten einer Nachricht in der früher in OSCI–XMeld genutzten Struktur übermittelt werden.				

Kindelemente von <code>type.nachrichtenkopf.kunde2dienstleister</code>				
Kindelement	Typ	Anz.	Ref.	Seite
<b>anwenderkennung</b>	<code>datatypeC</code>	<b>0..1</b>	<a href="#">II.13.2</a>	<a href="#">270</a>
Die Anwenderkennung stellt Informationen über die anfragende Person zur Verfügung und dient der Protokollierung. Anhand dieser Kennung kann die anfragende Person eindeutig identifiziert werden.				
<b>kunde</b>	<code>type.Kunde</code>	<b>1</b>	<a href="#">II.4.6.2.1</a>	<a href="#">192</a>
Mit diesem Objekt wird der die Nachricht als Autor erstellende Kunde dargestellt.				
<b>dienstleister</b>	<code>datatypeC</code>	<b>1</b>	<a href="#">II.13.2</a>	<a href="#">270</a>
Mit diesem Element werden die Daten zum Dienstleister übermittelt, der den Auftrag des Kunden entgegengekommen hat.				

#### II.4.2.5.2.1 Nutzung des Datentyps

Dieser Typ kann in den folgenden Nachrichten übermittelt werden: [0602](#)

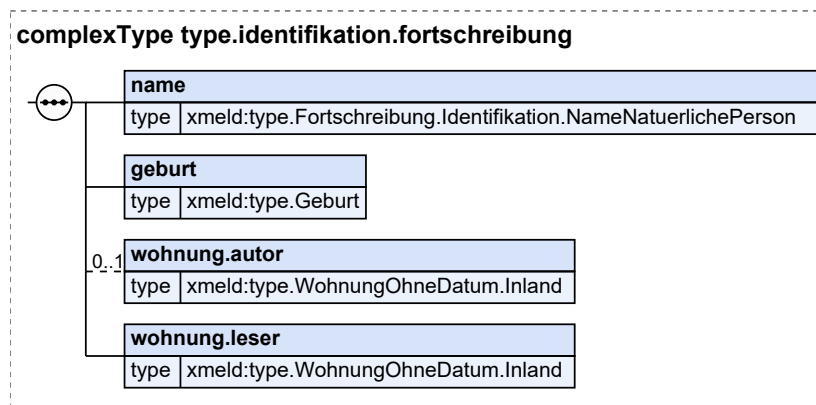
### II.4.3 Strukturen für die Identifikation

#### II.4.3.1 Identifikationsdaten der betroffenen Person für Fortschreibung und Rückmeldung

Typ: `type.identifikation.fortschreibung`

Mit diesem Datentyp werden die Identifikationsdaten der betroffenen Person für das Rückmeldeverfahren sowie die Übermittlung von Fortschreibungsnachrichten abgebildet. Die Identifikation erfolgt durch Namen, Geburtsdaten und der auswärtigen Anschrift beim Leser der Nachricht.

Abbildung II.4.12. `type.identifikation.fortschreibung`



Kindelemente von <code>type.identifikation.fortschreibung</code>				
Kindelement	Typ	Anz.	Ref.	Seite
<b>name</b>	<code>type.Fortschreibung.Identifikation.NameNatuerlichePerson</code>	<b>1</b>	<a href="#">III.4.5.2</a>	<a href="#">549</a>



Kindelemente von <code>type.identifikation.fortschreibung</code>				
Kindelement	Typ	Anz.	Ref.	Seite
Dieses Element enthält Identifizierungsdaten der betroffenen Person.				
In diesem Element müssen entweder mindestens Vor- und Nachname des Betroffenen oder der Nachname mit der Kennzeichnung, dass er zu Recht nicht vorhanden ist. Weitere Namensangaben sind optional.				
<b>geburt</b>	<code>type.Geburt</code>	1	<a href="#">II.3.3.2.1</a>	57
Dient dazu, den Betroffenen anhand von Angaben zu seiner Geburt zu identifizieren.				
<b>wohnung.autor</b>	<code>type.WohnungOhneDatum.Inland</code>	0..1	<a href="#">II.3.3.8.2.2</a>	90
Die Anschrift und der Wohnungsstatus des Betroffenen beim Autor der Nachricht. Wenn diese Angabe vorhanden ist (obligatorisch innerhalb aller Fortschreibungen), kann sie ebenfalls zur Identifikation des Betroffenen in dem EWO-System des Lesers der Nachricht herangezogen werden.				
In keinem Fall wird zur Anschrift die Tatsache des Vorliegens eines bedingten Sperrvermerks übermittelt.				
<b>Umsetzungshinweise:</b>				
Dieses Element muss bei allen Rückmeldungs- und Fortschreibungsnachrichten vorhanden und gefüllt sein, mit der Ausnahme der Nachricht 0204. (Hierzu wird auf den entsprechenden Kommentar in der Nachricht verwiesen.)				
<b>wohnung.leser</b>	<code>type.WohnungOhneDatum.Inland</code>	1	<a href="#">II.3.3.8.2.2</a>	90
Die Anschrift und der Wohnungsstatus des Betroffenen im Zuständigkeitsbereich des Lesers.				
In keinem Fall wird zur Anschrift die Tatsache des Vorliegens eines bedingten Sperrvermerks übermittelt.				

#### II.4.3.1.1 Nutzung des Datentyps

Dieser Typ kann in den folgenden Nachrichten übermittelt werden: [0001](#), [0002](#), [0003](#), [0006](#), [0014](#), [0040](#), [0063](#), [0064](#), [0065](#), [0066](#), [0067](#), [0068](#), [0069](#), [0070](#), [0074](#), [0075](#), [0081](#), [0088](#), [0089](#), [0090](#), [0091](#), [0092](#), [0093](#), [0094](#), [0095](#), [0096](#), [0097](#), [0098](#), [0099](#), [0100](#), [0103](#), [0104](#), [0105](#), [0106](#), [0198](#), [0905](#)  
 Von diesem Typ leiten ab: [type.Rueckmeldung.Identifikation](#)

#### II.4.3.2 Einheitliche Struktur für die Identifikation einer Person ohne Anschrift

Typ: `type.identifikation.person`

Durch die hier übermittelten Daten soll der Leser der Nachricht in die Lage versetzt werden, eine eindeutige Identifikation des Betroffenen *auf Basis der im eigenen Register vorliegenden Daten* vorzunehmen. Bei Änderungsmitteilungen enthält diese Struktur die Personendaten *vor* Änderung (alter Datenzustand), während im Nutzdatenblock der jeweiligen Nachricht die neuen Daten *nach* Änderung enthalten sind.

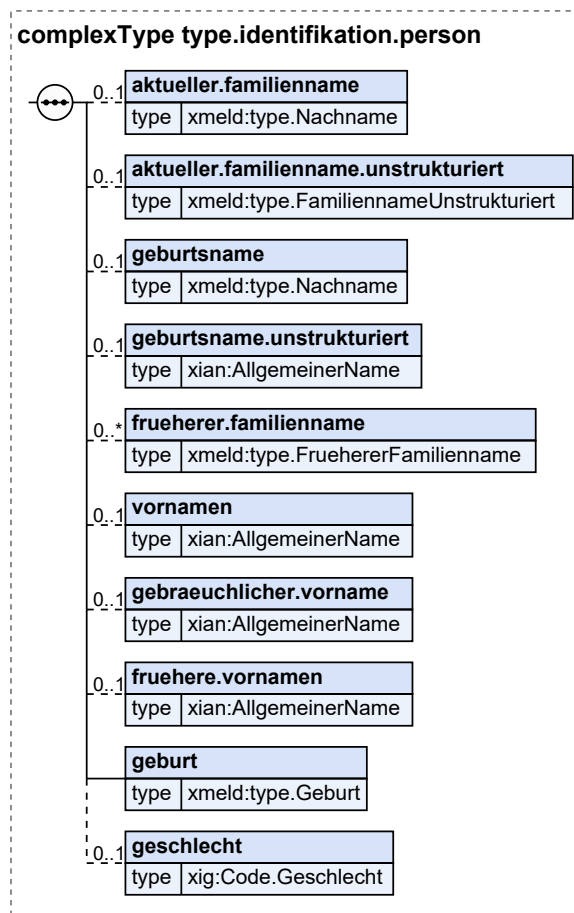
Der Datentyp `type.identifikation.person` kann genutzt werden, um Melde- und andere Register synchron zu halten.

##### Umsetzungshinweise:

Eine der Angaben „aktueller Familienname“ oder „Geburtsname“ muss mindestens enthalten sein.

Es muss zumindest einer der „aktuellen Vornamen“ enthalten sein.

Abbildung II.4.13. type.identifikation.person



Kindelemente von type.identifikation.person				
Kindelement	Typ	Anz.	Ref.	Seite
<b>aktueller.familienname</b>	<b>type.Nachname</b>	<b>0..1</b>	<a href="#">II.3.3.1.2</a>	<a href="#">45</a>
Mit diesem Element wird der aktuelle Familienname einer Person in strukturierter Form übermittelt.				
<b>aktueller.familienname.unstrukturiert</b>	<b>type.FamiliennameUnstrukturiert</b>	<b>0..1</b>	<a href="#">II.3.3.1.3</a>	<a href="#">46</a>
Mit diesem Element wird der aktuelle Familienname einer Person in unstrukturierter Form übermittelt.				
Wenn es sich bei dem Namen um einen Blocknamen handelt, wird der vollständige Name als Nachname der Person übermittelt, während für den Vornamen statt einer Zeichenkette das Kindelement <b>nichtVorhanden</b> verwendet wird, um auszudrücken, dass die Person zu Recht keinen Vornamen führt.				
<b>geburtsname</b>	<b>type.Nachname</b>	<b>0..1</b>	<a href="#">II.3.3.1.2</a>	<a href="#">45</a>
Mit diesem Element wird der Geburtsname einer Person in strukturierter Form übermittelt.				
<b>geburtsname.unstrukturiert</b>	<b>AllgemeinerName</b>	<b>0..1</b>	<a href="#">II.13.1</a>	<a href="#">269</a>
Mit diesem Element wird der Geburtsname einer Person in unstrukturierter Form übermittelt.				
<b>frueherer.familienname</b>	<b>type.FruehererFamilienname</b>	<b>0..n</b>	<a href="#">II.3.3.1.4</a>	<a href="#">47</a>
Mit diesem Element wird ein früherer Familienname in strukturierter und unstrukturierter Darstellung übermittelt.				
Die Änderung eines Geburtsnamens durch Adoption wird nicht als Namensänderung behandelt.				

Kindelemente von <code>type.identifikation.person</code>				
Kindelement	Typ	Anz.	Ref.	Seite
<b>vornamen</b>	<code>AllgemeinerName</code>	<b>0..1</b>	<a href="#">II.13.1</a>	<a href="#">269</a>
Mit diesem Element werden die Vornamen der betroffenen Person übermittelt. Alle Vornamen sind - durch Leerzeichen getrennt - im Kindelement <b>name</b> anzugeben; in der Reihenfolge, wie sie in einer deutschen Personenstands-surkunde eingetragen sind. Bei Ausländern ohne deutsche Personenstands-surkunde ist die Eintragung im Pass maßgebend.				
Das Kindelement <b>name</b> darf nur fehlen, wenn durch den Schalter <b>nichtVorhanden</b> angezeigt wird, dass ein Vorname zu Recht nicht vorhanden ist.				
<b>gebraeuchlicher.vorname</b>	<code>AllgemeinerName</code>	<b>0..1</b>	<a href="#">II.13.1</a>	<a href="#">269</a>
Mit diesem Element wird der gebräuchliche Vorname der betroffenen Person übermittelt (siehe DSMeld-Blatt 0302).				
<b>fruehere.vornamen</b>	<code>AllgemeinerName</code>	<b>0..1</b>	<a href="#">II.13.1</a>	<a href="#">269</a>
Mit diesem Element werden die Vornamen übermittelt, die die betroffene Person vor Änderung des Vornamens (falls es eine solche gegeben hat) geführt hat.				
<b>geburt</b>	<code>type.Geburt</code>	<b>1</b>	<a href="#">II.3.3.2.1</a>	<a href="#">57</a>
Mit diesem Element werden die Geburtsinformationen einer Person übermittelt.				
<b>geschlecht</b>	<code>Code.Geschlecht</code>	<b>0..1</b>	<a href="#">II.13.1</a>	<a href="#">269</a>
Mit diesem Element wird das Geschlecht der betroffenen Person übermittelt.				

#### II.4.3.2.1 Nutzung des Datentyps

Dieser Typ kann in den folgenden Nachrichten übermittelt werden: [0905](#)

Von diesem Typ leiten ab: [type.identifikation.personanschrift](#)

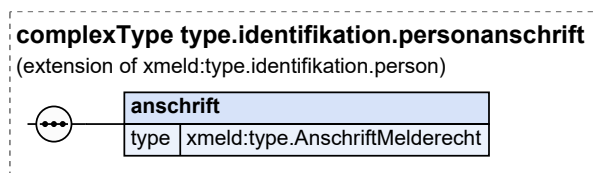
#### II.4.3.3 Einheitliche Struktur für die Identifikation einer Person unter Berücksichtigung ihrer Anschrift

Typ: `type.identifikation.personanschrift`

Durch die hier übermittelten Daten soll der Leser der Nachricht in die Lage versetzt werden, eine eindeutige Identifikation des Betroffenen *auf Basis der im eigenen Register vorliegenden Daten* vorzunehmen. Bei Änderungsmitteilungen enthält diese Struktur die Personendaten inkl. der Anschrift *vor* Änderung (alter Datenzustand), während im Nutzdatenblock der jeweiligen Nachricht die neuen Daten *nach* Änderung enthalten sind.

Der Datentyp `type.identifikation.personanschrift` kann genutzt werden, um Melde- und andere Register synchron zu halten.

Abbildung II.4.14. `type.identifikation.personanschrift`



Dieser Typ ist eine Erweiterung des Basistyps `type.identifikation.person` (siehe [Abschnitt II.4.3.2 auf Seite 175](#)).

Kindelement von <code>type.identifikation.personanschrift</code>				
Kindelement	Typ	Anz.	Ref.	Seite
<b>anschrift</b>	<code>type.AnschriftMelderecht</code>	1	<a href="#">II.3.3.7.1</a>	71
<p>Von der Anschrift müssen genau die Felder</p> <ul style="list-style-type: none"> <li>• <code>gemeindeschluessel</code> (DSMeld-Feld 1201)</li> <li>• <code>postleitzahl</code> (DSMeld-Feld 1202)</li> <li>• <code>wohnnort</code> (DSMeld-Feld 1203)</li> <li>• <code>wohnnort - früherer gemeindename</code> (DSMeld-Feld 1204)</li> <li>• <code>strasse</code> (DSMeld-Feld 1205)</li> <li>• <code>hausnummer</code> (DSMeld-Feld 1206)</li> <li>• <code>hausnummerbuchstabezusatzziffer</code> (DSMeld-Feld 1208)</li> <li>• <code>teilnummerderhausnummer</code> (DSMeld-Feld 1209)</li> <li>• <code>stockwerkswohnungsnummer</code> (DSMeld-Feld 1210)</li> <li>• <code>zusatzangaben</code> (DSMeld-Feld 1211)</li> </ul> <p>übermittelt werden, soweit vorhanden.</p>				

#### II.4.3.3.1 Nutzung des Datentyps

Dieser Typ kann in den folgenden Nachrichten übermittelt werden: [0905](#), [1610](#), [1612](#)

Von diesem Typ leiten ab: [type.identifikation.hinweisnachricht](#)

#### II.4.3.4 Identifikation einer Nachricht (alt)

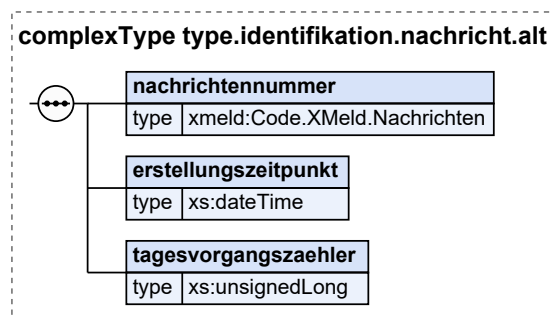
Typ: `type.identifikation.nachricht.alt`

Mit diesem Datentyp werden die Identifikationsdaten einer Nachricht abgebildet. Dieser Typ kann verwendet werden, um

- Identifizierungsmerkmale zu setzen, auf die sich ein Leser beziehen kann (Verwendung im Nachrichtenkopf) *oder*
- sich auf Identifizierungsmerkmale einer übermittelten (Einzel- oder Sammel-) Nachricht zu beziehen (Verwendung im Nachrichteninhalte von Reaktions- oder RtS-Nachrichten).

**Hinweis:** Für eine Übergangszeit wird dieser Datentyp als Alternative zu dem entsprechenden Datentyp des XInnere-Basismoduls nutzbar sein, damit auf Nachrichten mit Identifikationsdaten aus dem vorhergehenden OSCI-XMeld-Release verwiesen werden kann. Nach der Übergangszeit wird dieser Datentyp ausschließlich in der einfachen Melderegisterauskunft genutzt werden.

Abbildung II.4.15. `type.identifikation.nachricht.alt`



Kindelemente von <code>type.identifikation.nachricht.alt</code>				
Kindelement	Typ	Anz.	Ref.	Seite
<b>nachrichtenummer</b>	<code>Code.XMeld.Nachrichten</code>	1	<a href="#">II.3.5.2.74</a>	158
OSCI-XMeld-Bezeichnung der referenzierten Nachricht.				
<b>erstellungszeitpunkt</b>	<code>xs:dateTime</code>	1		
<p>Der Zeitpunkt, an dem die Nachricht erstellt wurde.</p> <p>Dieses Feld wird durch das Fachverfahren beim Erstellen der Nachricht gefüllt. Hier ist explizit nicht der Send- und Empfangszeitpunkt festgehalten, denn die können in der Regel der Transportschicht entnommen werden.</p> <p>Der Erstellungszeitpunkt muss neben einer Angabe zum Datum eine zeitliche Information beinhalten. Diese ist mit einer Genauigkeit auf Ebene von Millisekunden und der Angabe zur Zeitzone zu übermitteln.</p>				
<b>tagesvorgangszähler</b>	<code>xs:unsignedLong</code>	1		
<p>Der Tagesvorgangszähler dient zusammen mit dem Erstellungsdatum dazu, die erzeugten Nachrichten eines Autors beim Leser in der Reihenfolge ihrer Erzeugung verarbeiten zu können.</p> <p>Dieser Zähler wird um 0:00 Uhr eines jeden Tages (bzw. mit der ersten Nachricht eines Tages) auf den Startwert 1 gesetzt. Für jede Nachricht des Autors innerhalb des Tages wird der Zähler erhöht.</p> <p>Der Tagesvorgangszähler ermöglicht lediglich, zwei vom gleichen Autor bereits vorliegende Nachrichten logisch in der Reihenfolge der Erstellung zu verarbeiten. Der Tagesvorgangszähler lässt keine Rückschlüsse auf möglicherweise verlorengegangene Nachrichten zu. Der Tagesvorgangszähler ermöglicht keine Entscheidung über die notwendige Verarbeitungsreihenfolge eingegangener Nachrichten unterschiedlicher Autoren.</p> <p><b>Umsetzungshinweise:</b></p> <p>Es besteht keine Pflicht oder Notwendigkeit, den Tagesvorgangszähler im sendenden System lückenlos zu vergeben.</p> <p>Die Belegung der Felder Erstellungsdatum und Tagesvorgangszähler ist so vorzunehmen, dass für die Reihenfolge zweier Nachrichten F (frühere Nachricht) und S (spätere Nachricht) im Zusammenhang mit dem Tagesvorgangszähler (TVZ), dem Tag (aus dem Erstellungsdatum) und der Uhrzeit (aus dem Erstellungsdatum) folgende Aussagen immer gelten:</p> <ul style="list-style-type: none"> <li>Die Tatsache ((Tag(F) ist kleiner Tag(S)) oder ((Tag(F) ist gleich Tag(S)) und (TVZ(F) ist kleiner TVZ(S)))) gilt genau dann, wenn folgende Tatsache gilt: (Die Nachricht F kommt vor der Nachricht S)</li> <li>Aus den Tatsachen ((Tag(F) ist gleich Tag(S)) und (Uhrzeit(F) ist kleiner Uhrzeit(S))) folgt die Tatsache (TVZ(F) ist kleiner TVZ(S))</li> <li>Aus den Tatsachen ((Tag(F) gleich Tag(S)) und (TVZ(F) kleiner TVZ(S))) folgt die Tatsache (Uhrzeit(F) ist kleiner oder gleich Uhrzeit(S))</li> </ul>				

#### II.4.3.4.1 Nutzung des Datentyps

Dieser Typ kann in den folgenden Nachrichten übermittelt werden: [0600](#), [0601](#), [0602](#), [0603](#), [0604](#), [0900](#)

#### II.4.3.5 Identifikation einer Nachricht

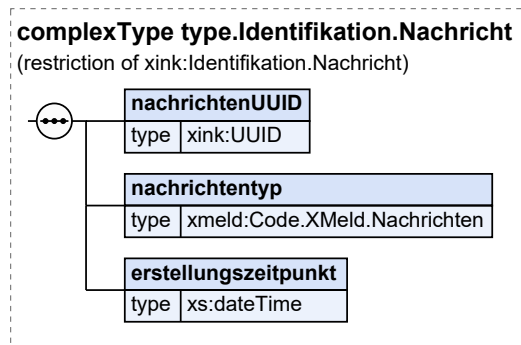
Typ: `type.Identifikation.Nachricht`

Dieser Typ enthält die für die Identifikation einer Nachricht erforderlichen Informationen. Er kann verwendet werden, um

- Identifizierungsmerkmale zu setzen, auf die sich ein Leser beziehen kann (Verwendung im Nachrichtenkopf) *oder*
- sich auf Identifizierungsmerkmale einer übermittelten Nachricht zu beziehen (Verwendung im Nachrichteninhalt von Reaktions- oder RtS-Nachrichten).

Darüber hinaus enthält der Typ den *Erstellungszeitpunkt*.

**Abbildung II.4.16. type.Identifikation.Nachricht**



Dieser Typ ist eine Einschränkung des Basistyps `Identifikation.Nachricht` (siehe [Abschnitt II.13.1 auf Seite 269](#)).

Kindelemente von <code>type.Identifikation.Nachricht</code>				
Kindelement	Typ	Anz.	Ref.	Seite
<b>nachrichtenUUID</b>	<code>UUID</code>	<b>1</b>		
Der Typ dieses Elements ist eine Einschränkung des Basistyps <code>xs:normalizedString</code> . Die Werte müssen dem Muster '[0-9a-fA-F]{8}-[0-9a-fA-F]{4}-[0-9a-fA-F]{4}-[0-9a-fA-F]{4}-[0-9a-fA-F]{12}' entsprechen.				
<b>nachrichtentyp</b>	<code>Code.XMeld.Nachrichten</code>	<b>1</b>	<a href="#">II.3.5.2.74</a>	<a href="#">158</a>
Die eindeutige Identifizierungsnummer für einen Nachrichtentyp.				
<b>erstellungszeitpunkt</b>	<code>xs:dateTime</code>	<b>1</b>		
Der Zeitpunkt, an dem die Nachricht erstellt wurde.  Dieses Feld wird durch das Fachverfahren beim Erstellen der Nachricht gefüllt. Hier ist explizit nicht der Send- und Empfangszeitpunkt festgehalten, denn die können in der Regel der Transportschicht entnommen werden.  Der Erstellungszeitpunkt muss neben einer Angabe zum Datum eine zeitliche Information beinhalten. Diese ist mit einer Genauigkeit auf Ebene von Millisekunden und der Angabe zur Zeitzone zu übermitteln.				

#### II.4.3.5.1 Nutzung des Datentyps

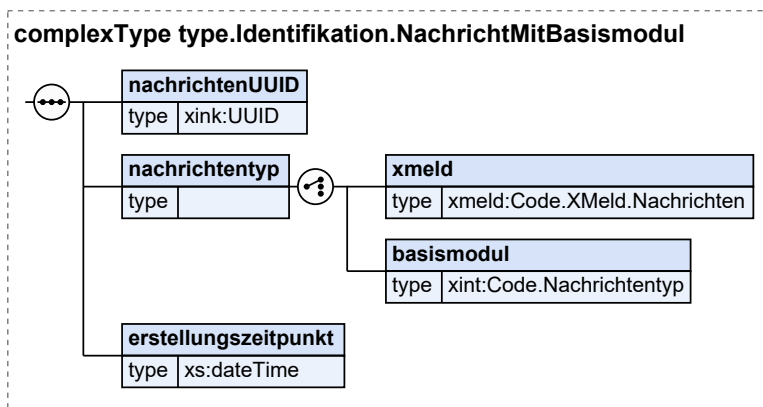
Dieser Typ kann in den folgenden Nachrichten übermittelt werden: [0001](#), [0002](#), [0003](#), [0006](#), [0014](#), [0040](#), [0063](#), [0064](#), [0065](#), [0066](#), [0067](#), [0068](#), [0069](#), [0070](#), [0074](#), [0075](#), [0081](#), [0085](#), [0088](#), [0089](#), [0090](#), [0091](#), [0092](#), [0093](#), [0094](#), [0095](#), [0096](#), [0097](#), [0098](#), [0099](#), [0100](#), [0103](#), [0104](#), [0105](#), [0106](#), [0197](#), [0198](#), [0201](#), [0202](#), [0203](#), [0204](#), [0206](#), [0221](#), [0223](#), [0224](#), [0300](#), [0301](#), [0430](#), [0500](#), [0501](#), [0502](#), [0503](#), [0504](#), [0507](#), [0508](#), [0509](#), [0510](#), [0511](#), [0512](#), [0513](#), [0515](#), [0516](#), [0518](#), [0519](#), [0520](#), [0521](#), [0522](#), [0523](#), [0524](#), [0526](#), [0532](#), [0533](#), [0534](#), [0535](#), [0536](#), [0545](#), [0550](#), [0557](#), [0810](#), [0811](#), [0812](#), [0820](#), [0855](#), [0905](#), [0910](#), [0928](#), [0930](#), [1000](#), [1001](#), [1002](#), [1003](#), [1004](#), [1005](#), [1009](#), [1010](#), [1100](#), [1101](#), [1104](#), [1322](#), [1330](#), [1331](#), [1332](#), [1333](#), [1400](#), [1499](#), [1500](#), [1501](#), [1600](#), [1601](#), [1603](#), [1604](#), [1610](#), [1612](#), [1650](#), [1651](#), [1652](#), [1653](#), [1700](#), [1701](#), [1702](#), [1703](#), [1704](#), [1705](#), [1706](#), [1707](#), [1708](#), [1709](#), [1710](#), [1711](#), [1712](#), [1713](#), [1714](#), [1715](#)

#### II.4.3.6 Identifikation einer XMeld- oder Basismodul-Nachricht

Typ: `type.Identifikation.NachrichtMitBasismodul`

Dieser Typ enthält die für die Identifikation einer XMeld-Nachricht oder einer Basismodul-Nachricht erforderlichen Informationen.

**Abbildung II.4.17. type.Identifikation.NachrichtMitBasismodul**



Kindelemente von type.Identifikation.NachrichtMitBasismodul				
Kindelement	Typ	Anz.	Ref.	Seite
<b>nachrichtenUUID</b>	UUID	1		
Der Typ dieses Elements ist eine Einschränkung des Basistyps <code>xs:normalizedString</code> . Die Werte müssen dem Muster '[0-9a-fA-F]{8}-[0-9a-fA-F]{4}-[0-9a-fA-F]{4}-[0-9a-fA-F]{4}-[0-9a-fA-F]{12}' entsprechen.				
<b>nachrichtentyp</b>		1		
Die eindeutige Identifizierungsnummer für einen Nachrichtentyp.				
<b>xmeld</b>	Code.XMeld.Nachrichten	1	II.3.5.2. 74	158
Die eindeutige Identifizierungsnummer für einen XMeld-Nachrichtentyp.				
<b>basismodul</b>	Code.Nachrichtentyp	1	II.13.1	269
Die eindeutige Identifizierungsnummer für einen Basismodul-Nachrichtentyp.				
<b>erstellungzeitpunkt</b>	xs:dateTime	1		
Der Zeitpunkt, an dem die Nachricht erstellt wurde.  Dieses Feld wird durch das Fachverfahren beim Erstellen der Nachricht gefüllt. Hier ist explizit nicht der Send- und Empfangszeitpunkt festgehalten, denn die können in der Regel der Transportschicht entnommen werden.  Der Erstellungszeitpunkt muss neben einer Angabe zum Datum eine zeitliche Information beinhalten. Diese ist mit einer Genauigkeit auf Ebene von Millisekunden und der Angabe zur Zeitzone zu übermitteln.				

### II.4.3.6.1 Nutzung des Datentyps

Dieser Typ kann in den folgenden Nachrichten übermittelt werden: [0508](#)

## II.4.3.7 Strukturen für die Ereignisidentifikation

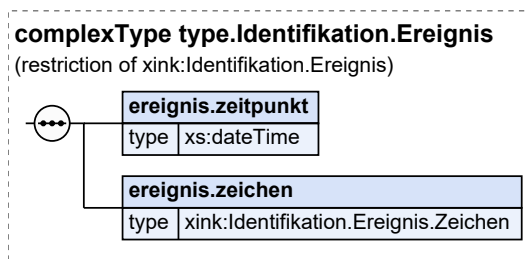
### II.4.3.7.1 Identifikation Ereignis

Typ: `type.Identifikation.Ereignis`

Dieser Typ enthält Angaben, die ein Ereignis eindeutig identifizieren und es dem Leser einer Nachricht ermöglichen, die Reihenfolge von Ereignissen beim Autor nachzuvollziehen.

Sofern dieses Element in einer Nachricht mit mehreren Datensätzen verwendet wird (Sammelnachricht), dient es der Identifikation des Einzelfalls. Es muss dann entsprechend für jeden Einzelfall in der Sammelnachricht übermittelt werden.

**Abbildung II.4.18. type.Identifikation.Ereignis**



Dieser Typ ist eine Einschränkung des Basistyps **Identifikation.Ereignis** (siehe [Abschnitt II.13.1 auf Seite 269](#)).

Kindelemente von type.Identifikation.Ereignis				
Kindelement	Typ	Anz.	Ref.	Seite
<b>ereignis.zeitpunkt</b>	<b>xs:dateTime</b>	<b>1</b>		
Dieses Element wird verwendet, um beim Leser die ursprüngliche Chronologie der Ereignisse beim Autor der Nachricht zu rekonstruieren. Es ist der Zeitpunkt zu übermitteln, zu dem das Ereignis im Verfahren gespeichert wurde. Der Ereigniszeitpunkt muss neben einer Angabe zum Datum eine zeitliche Information beinhalten. Diese ist mit einer Genauigkeit auf Ebene von Millisekunden und der Angabe zur Zeitzone zu übermitteln. Der hier übermittelte Zeitpunkt kann von dem Erstellungszeitpunkt der Nachricht, in der das Ereignis übermittelt wird, abweichen.				
<b>ereignis.zeichen</b>	<b>Identifikation.Ereignis.Zeichen</b>	<b>1</b>		
Mit diesem Element wird ein (Geschäfts-)Zeichen zu dem Ereignis übermittelt, das das Ereignis innerhalb einer Nachricht eindeutig identifiziert. Das (Geschäfts-)Zeichen kann durch den Autor der Nachricht beliebig gestaltet werden, es muss nur sichergestellt werden, <ul style="list-style-type: none"> <li>• dass ein Ereignis innerhalb einer Nachricht eindeutig identifiziert (nur relevant bei Sammelnachrichten) wird und</li> <li>• dass der Autor einer Nachricht in der Lage ist, das übermittelte Ereignis mithilfe des (Geschäfts-)Zeichens und den identifizierenden Angaben zur Nachricht wieder aufzufinden.</li> </ul> Ein solches Zeichen darf maximal 100 Zeichen umfassen. Außer den Zeichen A..Z, a..z sowie den Ziffern 0..9 sind maximal acht Sonderzeichen erlaubt. Umlaute und das „ß“ gelten ebenfalls als Sonderzeichen. Der Typ dieses Elements ist eine Einschränkung des Basistyps <b>datatypeC</b> (siehe <a href="#">Abschnitt II.13.2 auf Seite 270</a> ). Die Werte müssen dem Muster '{1,100}' entsprechen.				

#### II.4.3.7.1.1 Nutzung des Datentyps

Dieser Typ kann in den folgenden Nachrichten übermittelt werden: [0081](#), [0085](#), [0088](#), [0089](#), [0090](#), [0091](#), [0092](#), [0093](#), [0094](#), [0095](#), [0096](#), [0097](#), [0098](#), [0099](#), [0100](#), [0103](#), [0104](#), [0105](#), [0106](#), [0201](#), [0202](#), [0203](#), [0204](#), [0206](#), [0221](#), [0223](#), [0224](#), [0430](#), [0500](#), [0501](#), [0502](#), [0503](#), [0504](#), [0507](#), [0508](#), [0509](#), [0510](#), [0511](#), [0512](#), [0513](#), [0515](#), [0516](#), [0518](#), [0519](#), [0520](#), [0521](#), [0522](#), [0523](#), [0524](#), [0526](#), [0532](#), [0533](#), [0534](#),



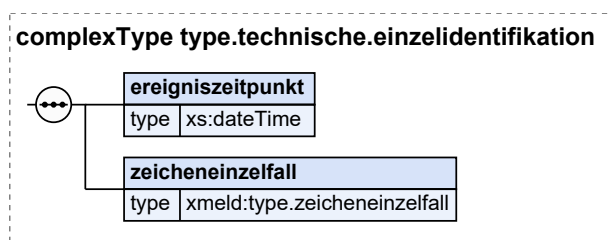
0550, 0557, 0810, 0811, 0812, 0820, 0855, 0905, 0930, 1000, 1001, 1002, 1003, 1004, 1005, 1009, 1010, 1100, 1101, 1400, 1499, 1600, 1601, 1603, 1604, 1610, 1612, 1650, 1651, 1652, 1653

### II.4.3.7.2 Technische Einzelidentifikation

Typ: `type.technische.einzelidentifikation`

Dieses Element erlaubt die Identifikation der einzelnen Einträge, die in einem Sammelnachrichten-Container übermittelt werden. Damit ist sowohl die eindeutige Identifizierung als auch die chronologische Zuordnung des Einzelfalles möglich.

Abbildung II.4.19. `type.technische.einzelidentifikation`



Kindelemente von <code>type.technische.einzelidentifikation</code>				
Kindelement	Typ	Anz.	Ref.	Seite
<b>ereigniszeitpunkt</b>	<code>xs:dateTime</code>	1		
Dieses Element kennzeichnet den Zeitpunkt der Protokollierung des Ereignisses im (Melde-)Register, der zur Übermittlung des Einzelfalles innerhalb der Sammelnachricht geführt hat. Dabei handelt es sich nicht um den Zeitpunkt der Erstellung der Sammelnachricht.				
Mit diesem Feld ist die chronologische Reihenfolge der Ereignisse im (Melde-)Register durch den Leser der Nachricht nachvollziehbar.				
<b>zeicheneinzelfall</b>	<code>type.zeicheneinzelfall</code>	1	II.4.4.3	186
Mit diesem Element wird der Einzelfall innerhalb der Sammelnachricht identifiziert.				

#### II.4.3.7.2.1 Nutzung des Datentyps

Dieser Typ kann in den folgenden Nachrichten übermittelt werden: 0600, 0601, 0602, 0604, 0900

## II.4.4 Strukturen für die Paketierung und Quittierung

Mit den Datentypen `type.paketierung` und `type.quittierung` werden Strukturen zur Verfügung gestellt, mit denen umfangreiche Datenlieferungen auf mehrere Nachrichten (Pakete) aufgeteilt und der Empfang der Gesamtlieferung (alle Pakete) quittiert werden können.

### II.4.4.1 Paketierungsinformationen

Typ: `type.paketierung`

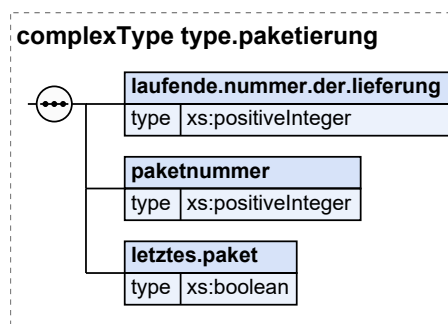
Dieses Element ist zur Sicherstellung der korrekten Abfolge aller Pakete (`paketnummer`) einer Lieferung (`laufende.nummer.der.lieferung`) sowie der Vollständigkeitskontrolle (Kennzeichen `letztes.paket`) vorgesehen.

Ein Paket ist eine OSCI-XMeld-Nachricht, die in der Regel 1 – n Datensätze enthält.

Nachfolgend ein Beispiel für die Verwendung des Elementes **type.paketierung** zur Markierung der korrekten Reihenfolge der Lieferungen und Pakete:

laufende.nummer.der.lieferung	paketnummer	letztes.paket
1	1	false
1	2	false
1	3	true
2	1	false
2	2	true
3	1	true
4	1	true

Abbildung II.4.20. type.paketierung



Kindelemente von type.paketierung				
Kindelement	Typ	Anz.	Ref.	Seite
<b>laufende.nummer.der.lieferung</b>	<b>xs:positiveInteger</b>	<b>1</b>		
Nummer der Lieferung. Bei einer Lieferung aus mehreren Paketen hat jedes zur Lieferung gehörende Paket dieselbe laufende Nummer. Für aufeinanderfolgende Lieferungen muss die laufende Nummer vom sendenden System fortlaufend, aufsteigend und lückenlos vergeben werden. Die empfangende Stelle (Leser) prüft anhand dieser Nummer, dass keine Lieferung verlorengegangen ist.				
<b>paketnummer</b>	<b>xs:positiveInteger</b>	<b>1</b>		
Dieses Element wird innerhalb der Lieferung fortlaufend durchnummeriert (jedes Paket einer Lieferung erhält so eine eindeutige Nummer).				
<b>letztes.paket</b>	<b>xs:boolean</b>	<b>1</b>		
Kennzeichen für das letzte Paket einer Lieferung.				

#### II.4.4.1.1 Nutzung des Datentyps

Dieser Typ kann in den folgenden Nachrichten übermittelt werden: [0557](#), [0855](#), [1100](#), [1499](#), [1600](#)

#### II.4.4.2 Quittierungsinformationen

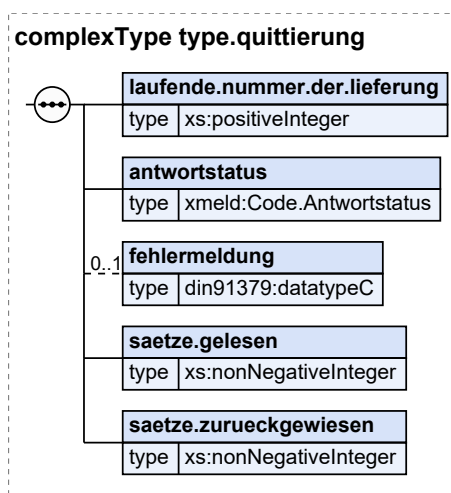
Typ: **type.quittierung**

Dieses Element ist zur Verwendung in Quittierungsnachrichten vorgesehen.

Es enthält die laufende Nummer der Lieferung, einen Antwortstatus, eine (optionale) Fehlermeldung sowie zwei Elemente mit Fehlerstatistiken zu der quitierten Lieferung.

Die Fehlerstatistik teilt mit, wie viele Datensätze in der Lieferung erkannt wurden (**saetze.gelesen**) und wie viele davon zurückgewiesen wurden (**saetze.zurueckgewiesen**).

**Abbildung II.4.21. type.quittierung**



Kindelemente von type.quittierung				
Kindelement	Typ	Anz.	Ref.	Seite
<b>laufende.nummer.der.lieferung</b>	<b>xs:positiveInteger</b>	<b>1</b>		
Dieses Element identifiziert die zugehörige Datenlieferung.				
<b>antwortstatus</b>	<b>Code.Antwortstatus</b>	<b>1</b>	<a href="#">II.3.5.2.3</a>	<a href="#">139</a>
Dieses Element gibt darüber Aufschluss, ob eine Lieferung am System des Lesers bearbeitet wurde oder nicht. Ein <b>antwortstatus</b> mit dem Wert 00 – Leistung wurde erbracht – bedeutet, dass die Lieferung vom System des Lesers erfolgreich bearbeitet wurde. Eine neue Lieferung muss dann mit einer neuen, um 1 erhöhten <b>laufende-nummer</b> geliefert werden. Ein <b>antwortstatus</b> mit dem Wert 00 sagt aber nichts darüber aus, wie viele Sätze erfolgreich bearbeitet wurden; diese Information kann nur aus den Fehlerstatistik-Elementen entnommen werden. Ein <b>antwortstatus</b> mit einem Wert ungleich 00 bedeutet, dass die gesamte Lieferung vom System des Lesers abgelehnt worden ist. Eine neue Lieferung – in der Regel wird dies ein Wiederholversuch sein – muss die alte <b>laufendenummer</b> wieder verwenden.				
<b>fehlermeldung</b>	<b>datatypeC</b>	<b>0..1</b>	<a href="#">II.13.2</a>	<a href="#">270</a>
In diesem Element kann eine textuelle Fehlermeldung mit Bezug auf die gesamte Datenlieferung mitgeliefert werden.				
<b>saetze.gelesen</b>	<b>xs:nonNegativeInteger</b>	<b>1</b>		
Die Anzahl der vom System des Lesers erkannten Datensätze.				
<b>saetze.zurueckgewiesen</b>	<b>xs:nonNegativeInteger</b>	<b>1</b>		
Die Anzahl der vom System des Lesers zurückgewiesenen und nicht übernommenen Sätze.				

#### II.4.4.2.1 Nutzung des Datentyps

Dieser Typ kann in den folgenden Nachrichten übermittelt werden: [0928](#)

Von diesem Typ leiten ab: [type.xmeldit.quittierung](#)

### II.4.4.3 Kennzeichen für einen Einzelfall

Typ: `type.zeicheneinzelfall`

Ein konkreter Zeicheneinzelfall darf maximal 100 Zeichen umfassen. Außer den Zeichen **A..Z**, **a..z** sowie den Ziffern **0..9** sind maximal acht Sonderzeichen erlaubt. Umlaute und das „ß“ gelten als Sonderzeichen.

Dieser Typ ist eine Einschränkung des Basistyps `datatypeC` (siehe [Abschnitt II.13.2 auf Seite 270](#)).

Die Werte müssen dem Muster '`{1,100}`' entsprechen.

#### II.4.4.3.1 Nutzung des Datentyps

Dieser Typ kann in den folgenden Nachrichten übermittelt werden: [0600](#), [0601](#), [0602](#), [0604](#), [0900](#)

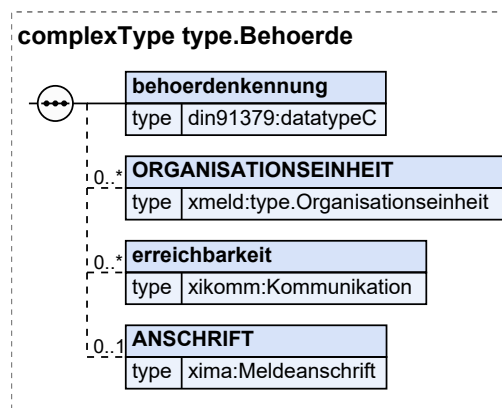
## II.4.5 Datentypen für die Darstellung von Informationen über Behörden

### II.4.5.1 Behörde

Typ: `type.Behoerde`

Dieser Typ ist ein Basistyp für die Definition konkreter Behörden. Er wird – mit Ausnahme der Verwendung in Nachrichtenköpfen – nicht als direktes Kindelement verwendet.

Abbildung II.4.22. `type.Behoerde`



Kindelemente von <code>type.Behoerde</code>				
Kindelement	Typ	Anz.	Ref.	Seite
<b>behoerdenkennung</b>	<code>datatypeC</code>	<b>1</b>	<a href="#">II.13.2</a>	<a href="#">270</a>
<p>Die Behördenkennung enthält das Ordnungsmerkmal, unter dem die Behörde im DVDV ermittelt werden kann:</p> <ul style="list-style-type: none"> <li>• Meldebehörden: Werte gemäß der Schlüsseltabelle zum Amtlichen Gemeindeschlüssel, z. B. Meldebehörde Hamburg: <b>ags:02000000</b></li> <li>• BZR-Anforderung: Werte gemäß Schlüsseltabelle BfJ Führungszeugnis Justizbehördenkennzeichen zur Adressierung der Amtsgerichte (Präfix „dbs“)</li> <li>• andere Bundesbehörden: Schlüssel nach Vorgabe des BVA, z. B. DSRV: <b>dbs:490020010000</b></li> <li>• andere Behörden, z. B. Landesbehörden</li> </ul> <p>Diese Kennung ist zur Ermittlung der Behörde im DVDV zu verwenden.</p>				

Kindelemente von <code>type.Behoerde</code>				
Kindelement	Typ	Anz.	Ref.	Seite
<b>Anmerkungen:</b> <ul style="list-style-type: none"> <li>Die zugrunde liegenden Schlüsseltabellen sind <i>externe Schlüsseltabellen</i>, die nicht durch OSCI–XMeld gepflegt werden.</li> <li>Dieses Element wird in einer späteren Fassung von OSCI–XMeld durch einen strukturierten Typ ersetzt.</li> </ul>				
<b>ORGANISATIONSEINHEIT</b>	<code>type.Organisationseinheit</code>	<b>0..n</b>	<a href="#">II.4.5.4</a>	<a href="#">189</a>
<b>erreichbarkeit</b>	<code>Kommunikation</code>	<b>0..n</b>	<a href="#">II.13.1</a>	<a href="#">269</a>
Angaben zur Erreichbarkeit einer Behörde.				
<b>ANSCHRIFT</b>	<code>Meldeanschrift</code>	<b>0..1</b>	<a href="#">II.13.1</a>	<a href="#">269</a>
<p>Eine Behörde kann innerhalb einer größeren Stadt durchaus auf mehrere Standorte verteilt sein.</p> <p>Von außerhalb betrachtet ist jedoch nur die zentrale Behörde relevant (Bsp.: Rückmeldung von M nach HH), daher die hier gezeigten Strukturen und Kardinalitäten.</p> <p>Der in der Anschrift hinterlegte Gemeindeschlüssel ist nicht zur Ermittlung der Behörde im DVDV vorgesehen. Hierfür ist ausschließlich die Behördenkennung (<b>behoerdenkennung</b>) zu verwenden.</p> <p><b>Umsetzungshinweise:</b></p> <p>Derzeit bildet der Typ Anschrift die besonderen Anforderungen an eine Behördenanschrift nicht ausreichend ab (Bsp. Postfach, von-bis-Hausnummern). Eine diesbezügliche Überarbeitung des DSMeld ist aber angekündigt.</p> <p>Um einen reibungslosen Ablauf für die Übergangszeit zu ermöglichen, kann dafür das Feld Strasse verwendet werden.</p>				

### II.4.5.1.1 Nutzung des Datentyps

Dieser Typ kann in den folgenden Nachrichten übermittelt werden: [0600](#), [0900](#)

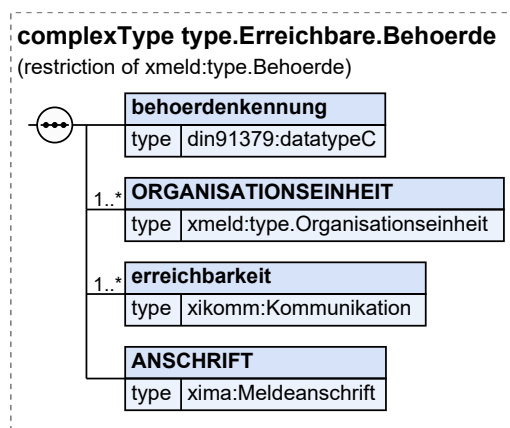
Von diesem Typ leiten ab: [type.Erreichbare.Behoerde](#)

### II.4.5.2 Erreichbare Behörde

Typ: `type.Erreichbare.Behoerde`

Dieser Typ ist ein Basistyp für die Definition konkreter erreichbarer Behörden. Er wird – mit Ausnahme der Verwendung in Nachrichtenköpfen – ansonsten nicht als direktes Kindelement verwendet.

**Abbildung II.4.23. `type.Erreichbare.Behoerde`**



Dieser Typ ist eine Einschränkung des Basistyps `type.Behoerde` (siehe [Abschnitt II.4.5.1 auf Seite 186](#)).

Kindelemente von <code>type.Erreichbare.Behoerde</code>				
Kindelement	Typ	Anz.	Ref.	Seite
<b>behoerdenkennung</b>	<code>datatypeC</code>	1	<a href="#">II.13.2</a>	270
<p>Die Behördenkennung enthält das Ordnungsmerkmal, unter dem die Behörde im DVDV ermittelt werden kann:</p> <ul style="list-style-type: none"> <li>• Meldebehörden: Werte gemäß Schlüsseltabelle zum Amtlichen Gemeindeschlüssel, z. B. Meldebehörde Hamburg: <code>ags:02000000</code></li> <li>• andere Bundesbehörden: Schlüssel nach Vorgabe des BVA, z. B. DSRV: <code>dfs:490020010000</code></li> <li>• andere Behörden, z. B. Landesbehörden</li> </ul> <p>Diese Kennung ist zur Ermittlung der Behörde im DVDV zu verwenden.</p> <p><b>Anmerkungen:</b></p> <ul style="list-style-type: none"> <li>• Regelungen, wie Autoren von OSCI-XMeld Nachrichten dieses Element zu befüllen haben, finden sich in <a href="#">Abschnitt II.4.2.3.1 auf Seite 163</a>.</li> <li>• Die Schlüsseltabelle zum Amtlichen Gemeindeschlüssel ist eine <i>externe Schlüsseltabelle</i>, die nicht durch OSCI-XMeld gepflegt wird.</li> <li>• Dieses Element wird in einer späteren Fassung von OSCI-XMeld durch einen strukturierten Typ ersetzt.</li> </ul>				
<b>ORGANISATIONSEINHEIT</b>	<code>type.Organisationseinheit</code>	1..n	<a href="#">II.4.5.4</a>	189
<b>erreichbarkeit</b>	<code>Kommunikation</code>	1..n	<a href="#">II.13.1</a>	269
<p>Angaben zur Erreichbarkeit einer Behörde. Dieses Element muss in einer konkreten Instanz mindestens einmal vorhanden sein.</p>				
<b>ANSCHRIFT</b>	<code>Meldeanschrift</code>	1	<a href="#">II.13.1</a>	269
<p>Eine Behörde kann innerhalb einer größeren Stadt durchaus auf mehrere Standorte verteilt sein.</p> <p>Von außerhalb betrachtet ist jedoch nur die zentrale Behörde relevant (Bsp.: Rückmeldung von M nach HH), daher die hier gezeigten Strukturen und Kardinalitäten.</p> <p>Der in der Anschrift hinterlegte Gemeindeschlüssel ist nicht zur Ermittlung der Behörde im DVDV vorgesehen. Hierfür ist ausschließlich die Behördenkennung (<b>behoerdenkennung</b>) zu verwenden.</p> <p><b>Umsetzungshinweise:</b></p> <p>Derzeit bildet der Typ Anschrift die besonderen Anforderungen an eine Behördenanschrift nicht ausreichend ab (Bsp. Postfach, von-bis-Hausnummern). Eine diesbezügliche Überarbeitung des DSMeld ist aber angekündigt.</p> <p>Um einen reibungslosen Ablauf für die Übergangszeit zu ermöglichen, kann dafür das Feld Strasse verwendet werden.</p>				

### II.4.5.2.1 Nutzung des Datentyps

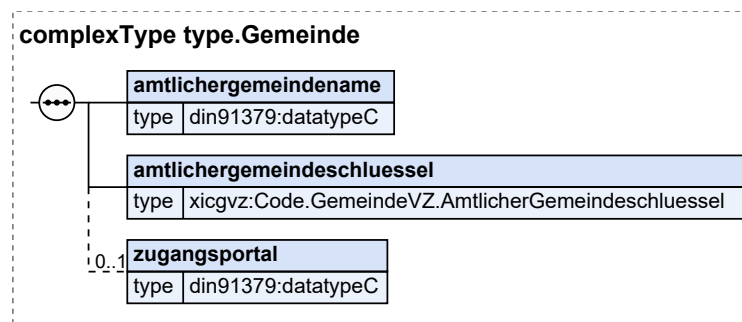
Dieser Typ kann in den folgenden Nachrichten übermittelt werden: [0601](#), [0900](#)

### II.4.5.3 Gemeinde

Typ: `type.Gemeinde`

Die Gemeinde wird aus unterschiedlichen Sichten betrachtet. Einerseits ist jede Wohnung eindeutig einer Gemeinde zugeordnet. Aus Sicht der (Melde-)Behörden werden Zuständigkeiten für Gemeinden definiert, wobei es durchaus möglich ist, dass eine Kfz-Zulassungsstelle für andere Gemeinden zuständig ist als eine Meldebehörde.

Abbildung II.4.24. type.Gemeinde



Kindelemente von type.Gemeinde				
Kindelement	Typ	Anz.	Ref.	Seite
<b>amtlichergemeindenname</b>	<b>datatypeC</b>	<b>1</b>	<a href="#">II.13.2</a>	<a href="#">270</a>
Der amtliche Gemeindename.				
<b>amtlichergemeindeschluessel</b>	<b>Code.GemeindeVZ.AmtlicherGemeindeschluessel</b>	<b>1</b>	<a href="#">II.13.1</a>	<a href="#">269</a>
Der amtliche Gemeindeschlüssel (AGS).				
Wenn der Typ Gemeinde genutzt wird, um eine Gemeinde zu adressieren, dann ist dieses Kindelement zwingend erforderlich.				
<b>zugangsportal</b>	<b>datatypeC</b>	<b>0..1</b>	<a href="#">II.13.2</a>	<a href="#">270</a>
Information über die elektronische Erreichbarkeit des Fachverfahrens im Zuständigkeitsbereich der Stadt/Gemeinde.				
Eventuell ist inhaltsbasiert ein Weiter-Routing erforderlich.				

### II.4.5.3.1 Nutzung des Datentyps

Dieser Typ kann in den folgenden Nachrichten übermittelt werden: [1100](#), [1101](#)

### II.4.5.4 Organisationseinheit

Typ: **type.Organisationseinheit**

Dieses Element eröffnet die Möglichkeit, ergänzend Organisations- und Hierarchieebenen einer Behörde für ihre Erreichbarkeit aber auch für Zwecke der Dienstaufsicht im Rahmen des Geschäftsprozesses „Elektronische Auskünfte aus dem Melderegister“ zu beschreiben. Mit Hilfe des Elementes **type.hierarchieebene** sind die unterschiedlichen Ebenen einer Behörde abbildbar.

Es ist aber auch möglich, nur eine Instanz dieses Elementes zu verwenden, um in einer Zeichenkette die Bezeichnung der Behörde anzugeben.

#### Umsetzungshinweise:

Im Nachrichtenkopf der Behörde (Autor) sind die Daten der Behörde selbst und auch der Erreichbarkeit grundsätzlich enthalten. Sie orientieren sich bisher im Wesentlichen an der postalischen Erreichbarkeit sowie dem Namen des/der Sachbearbeiters/-in. Regelhaft sind hier Elemente vom Typ **din91379:datatypeC** vorgesehen.

Beispiele für verschiedene Fachbereiche in einer Fachbehörde:

Ebene	Bsp. 1	Bsp. 2	Bsp. 3
1.	FHH	FHH	FHH
2.	Behörde für Inneres	Behörde für Inneres	Behörde für Inneres
3.	Amt E	Amt E	Amt E
4.	Passamt	Ordnungswidrigkeiten	Ausländerbehörde
5.	–	Abschnitt X	Asylbereich

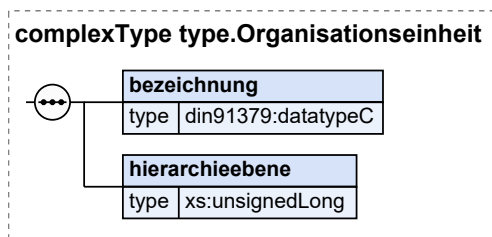
Beispiele für verschiedene Fachbereiche in einer größeren Gemeinde / einem Bezirksamt:

Ebene	Bsp. 4	Bsp. 5	Bsp. 6
1.	FHH	FHH	FHH
2.	Bezirksamt Harburg	Bezirksamt Harburg	Bezirksamt Harburg
3.	Dezernat Bürgerservice	Dezernat Bürgerservice	Dezernat Bürgerservice
4.	Einwohneramt	Standesamt	Verbraucherschutz
5.	Ausländerabteilung	Geburtenabteilung	Gewerbebereich

Beispiele für die Bezeichnung einer Behörde ohne Nutzung der Hierarchieangaben:

Ebene	Bsp. 7
1.	Meldeamt der Landeshauptstadt Hannover

**Abbildung II.4.25. type.Organisationseinheit**



Kindelemente von type.Organisationseinheit				
Kindelement	Typ	Anz.	Ref.	Seite
<b>bezeichnung</b>	<b>datatypeC</b>	<b>1</b>	<a href="#">II.13.2</a>	<a href="#">270</a>
Bezeichnung der Organisationseinheit (genau <i>eine</i> Hierarchieebene).				
<b>hierarchieebene</b>	<b>xs:unsignedLong</b>	<b>1</b>		
Kennzeichnung der Hierarchieebene der Organisationseinheit.				

#### II.4.5.4.1 Nutzung des Datentyps

Dieser Typ kann in den folgenden Nachrichten übermittelt werden: [0600](#), [0601](#), [0602](#), [0603](#), [0604](#), [0900](#)



## II.4.6 Weitere Datentypen

### II.4.6.1 Datentypen zu Datenabrufen

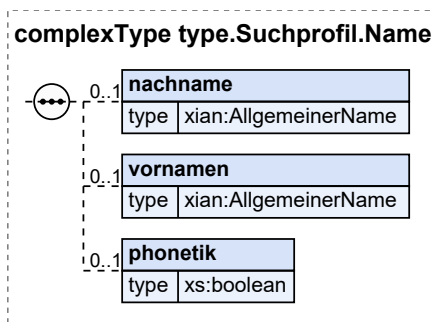
#### II.4.6.1.1 Namensinformationen im Suchprofil

Typ: `type.Suchprofil.Name`

Mit diesem Datentyp wird, werden die Informationen zum Vor- und Nachnamen in einem Suchprofil abgebildet. Sofern eine phonetische Suche durchgeführt werden soll, ist zusätzlich das Flag **phonetik** zu setzen.

Ist der abrufenden Stelle bekannt, dass die gesuchte Person zu Recht keinen Vornamen oder Nachnamen besitzt, kann dies beim entsprechenden Kindelement jeweils über das Flag **nichtVorhanden** mit dem Wert `'true'` abgebildet werden.

Abbildung II.4.26. `type.Suchprofil.Name`



Kindelemente von <code>type.Suchprofil.Name</code>				
Kindelement	Typ	Anz.	Ref.	Seite
<b>nachname</b>	<b>AllgemeinerName</b>	<b>0..1</b>	<b>II.13.1</b>	<b>269</b>
Sofern Personen anhand ihres Nachnamens gesucht werden, ist dieses Feld zu übermitteln. Im Melderegister muss eine Suche in folgenden Einträgen erfolgen: <ul style="list-style-type: none"> <li>• Familienname (1. und 2. Periode)</li> <li>• Eheiname</li> <li>• Lebenspartnerschaftsname</li> <li>• Geburtsname</li> <li>• Familienname vor Änderung</li> </ul>				
<b>vornamen</b>	<b>AllgemeinerName</b>	<b>0..1</b>	<b>II.13.1</b>	<b>269</b>
Sofern Personen anhand ihrer Vornamen gesucht werden, ist dieses Feld zu übermitteln. Im Melderegister muss eine Suche in folgenden Einträgen erfolgen: <ul style="list-style-type: none"> <li>• Vornamen</li> <li>• Gebräuchliche Vornamen</li> <li>• Vornamen vor Änderung</li> </ul>				
<b>phonetik</b>	<b>xs:boolean</b>	<b>0..1</b>		
Durch die Übermittlung dieses Elementes teilt die abrufende Stelle mit, dass sie eine phonetische Namenssuche wünscht.				

Kindelemente von type.Suchprofil.Name				
Kindelement	Typ	Anz.	Ref.	Seite
In diesem Element/Attribut ist nur Wert „true“ zulässig (fixed-Wert).				

#### II.4.6.1.1.1 Nutzung des Datentyps

Von diesem Typ leiten ab: [type.Melderegisterauskunft.Suchprofil.Name](#)

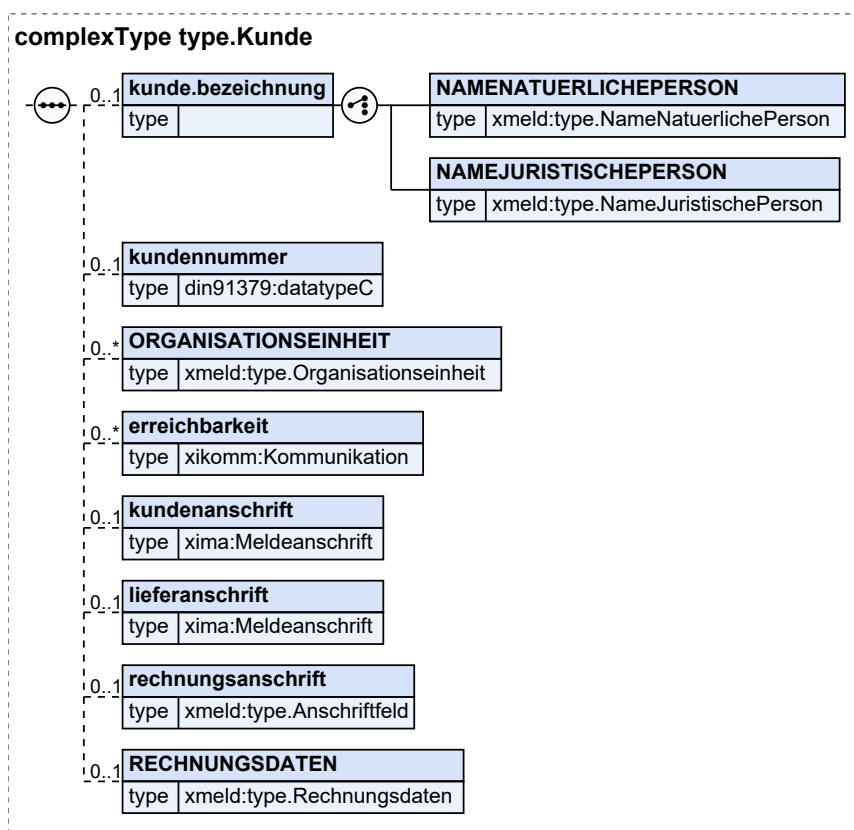
### II.4.6.2 Datentypen zu Kundeninformation

#### II.4.6.2.1 Kunde

Typ: `type.Kunde`

Dieses Element wird für natürliche und juristische Personen des öffentlichen oder privaten Rechts verwendet.

Abbildung II.4.27. `type.Kunde`



Kindelemente von type.Kunde				
Kindelement	Typ	Anz.	Ref.	Seite
<b>kunde.bezeichnung</b>		<b>0..1</b>		
Mit diesem Element wird die Bezeichnung des Kunden bestimmt. Da der Kunde entweder eine natürliche oder eine juristische Person ist, ist dieses Element als Choice ausgeführt.				

Kindelemente von <code>type.Kunde</code>				
Kindelement	Typ	Anz.	Ref.	Seite
<b>NAMENATUERLICHEPERSON</b>	<code>type.NameNatuerlichePerson</code>	1	<a href="#">II.3.3.1.1</a>	42
<b>NAMEJURISTISCHEPERSON</b>	<code>type.NameJuristischePerson</code>	1	<a href="#">II.3.3.2.2</a>	130
<b>kundennummer</b>	<code>datatypeC</code>	0..1	<a href="#">II.13.2</a>	270
Die Kundennummer dient zu eindeutigen Identifizierung des Kunden.				
<b>ORGANISATIONSEINHEIT</b>	<code>type.Organisationseinheit</code>	0..n	<a href="#">II.4.5.4</a>	189
<b>erreichbarkeit</b>	<code>Kommunikation</code>	0..n	<a href="#">II.13.1</a>	269
Angaben zur Erreichbarkeit einer Behörde.				
<b>kundenanschrift</b>	<code>Meldeanschrift</code>	0..1	<a href="#">II.13.1</a>	269
Der Kunde hat eine Kundenanschrift.				
<b>lieferanschrift</b>	<code>Meldeanschrift</code>	0..1	<a href="#">II.13.1</a>	269
Der Kunde kann eine abweichende Lieferanschrift haben.				
<b>rechnungsanschrift</b>	<code>type.Anschriftfeld</code>	0..1	<a href="#">II.3.3.7.9</a>	80
Der Kunde kann ein abweichende Rechnungsanschrift haben.				
<b>RECHNUNGSDATEN</b>	<code>type.Rechnungsdaten</code>	0..1	<a href="#">II.4.6.2.2</a>	193

#### II.4.6.2.1.1 Nutzung des Datentyps

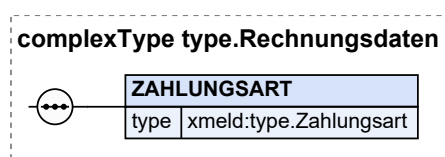
Dieser Typ kann in den folgenden Nachrichten übermittelt werden: [0600](#), [0601](#), [0602](#), [0603](#), [0604](#)

#### II.4.6.2.2 Rechnungsdaten

Typ: `type.Rechnungsdaten`

In diesem Element werden die Rechnungsdaten des Kunden angegeben.

Abbildung II.4.28. `type.Rechnungsdaten`



Kindelement von <code>type.Rechnungsdaten</code>				
Kindelement	Typ	Anz.	Ref.	Seite
<b>ZAHLUNGSART</b>	<code>type.Zahlungsart</code>	1	<a href="#">II.4.6.2.4</a>	194

#### II.4.6.2.2.1 Nutzung des Datentyps

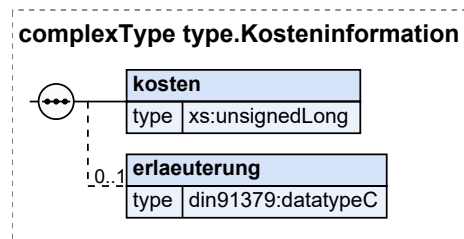
Dieser Typ kann in den folgenden Nachrichten übermittelt werden: [0600](#), [0601](#), [0602](#), [0603](#), [0604](#)

#### II.4.6.2.3 Kosteninformationen

Typ: `type.Kosteninformation`

Mit diesem Datentyp wird die Kosteninformation für eine bearbeitete Anfrage abgebildet.

**Abbildung II.4.29. type.Kosteninformation**



Kindelemente von type.Kosteninformation				
Kindelement	Typ	Anz.	Ref.	Seite
<b>kosten</b>	<b>xs:unsignedLong</b>	<b>1</b>		
Die Kosteninformation ist in Eurocent anzugeben				
<b>erlaeuterung</b>	<b>datatypeC</b>	<b>0..1</b>	<a href="#">II.13.2</a>	<a href="#">270</a>
Die Mitteilung einer zusätzlichen Erläuterung (z. B. Freitext, einzelne Positionen, ein PDF-Dokument) der Kosteninformation ist dem jeweiligen Leistungserbringer freigestellt.				

#### II.4.6.2.3.1 Nutzung des Datentyps

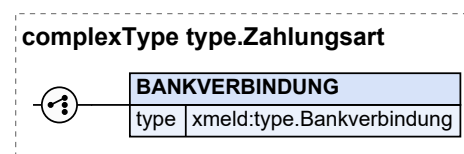
Dieser Typ kann in den folgenden Nachrichten übermittelt werden: [0604](#)

#### II.4.6.2.4 Zahlungsart

Typ: **type.Zahlungsart**

Dieses Element ist als Choice ausgelegt, damit genau eine Zahlungsart angegeben werden muss.

**Abbildung II.4.30. type.Zahlungsart**



Kindelement von type.Zahlungsart				
Kindelement	Typ	Anz.	Ref.	Seite
<b>BANKVERBINDUNG</b>	<b>type.Bankverbindung</b>	<b>1</b>	<a href="#">II.4.6.2.5</a>	<a href="#">194</a>

#### II.4.6.2.4.1 Nutzung des Datentyps

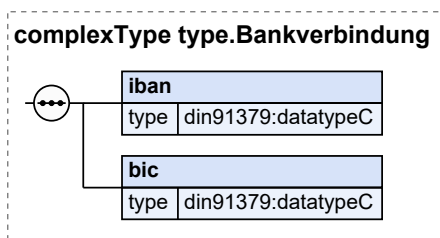
Dieser Typ kann in den folgenden Nachrichten übermittelt werden: [0600](#), [0601](#), [0602](#), [0603](#), [0604](#)

#### II.4.6.2.5 Bankverbindung

Typ: **type.Bankverbindung**

Mit diesem Element können die Bankverbindungsdaten gemäß SEPA angegeben werden.

**Abbildung II.4.31. type.Bankverbindung**



Kindelemente von type.Bankverbindung				
Kindelement	Typ	Anz.	Ref.	Seite
<b>iban</b>	datatypeC	1	<a href="#">II.13.2</a>	<a href="#">270</a>
Hier ist für die Bankverbindung gemäß SEPA die europäische Kontonummer (IBAN) einzutragen.				
<b>bic</b>	datatypeC	1	<a href="#">II.13.2</a>	<a href="#">270</a>
Hier ist für die Bankverbindung gemäß SEPA der Bank Identifier Code (BIC = internationale Bankleitzahl des Kreditinstituts) einzutragen.				

#### II.4.6.2.5.1 Nutzung des Datentyps

Dieser Typ kann in den folgenden Nachrichten übermittelt werden: [0600](#), [0601](#), [0602](#), [0603](#), [0604](#)

## II.4.7 Versionshistorie

In diesem Abschnitt wird die Versionshistorie des Kapitels [Kapitel II.4, Allgemeine Datentypen](#) zur jeweiligen XMeld-Version beschrieben.

Für eine vollständige Versionshistorie sei auf [Anhang V.G, Versionshistorie](#) verwiesen.

### II.4.7.1 Release *OSCI–XMeld 25.05*



## II.5 Allgemeine Prozessmuster



In diesem Kapitel werden grundlegende Prozessmuster definiert, die in den anderen Kapiteln der Spezifikation Verwendung finden.

### II.5.1 Lieferung von Bestandsdaten

#### II.5.1.1 Ausgangssituation und Zielsetzung

Große Datenlieferungen können sich zwar bzgl. ihrer Rahmenbedingungen unterscheiden, sind jedoch bzgl. des Lieferungsprozesses identisch. Dieser allgemeine Prozess wird daher in den folgenden Abschnitten beschrieben, während der Datenumfang sowie die für die Bestandsdatenlieferung ausgestalteten Nachrichten im jeweiligen Kapitel beschrieben sind.

In der Regel ist zusätzlich zur Beschreibung einer konkreten Bestandsdatenlieferung ein „Lieferkonzept“ außerhalb der Spezifikation zu erarbeiten. Darin werden unter anderem folgende Punkte geregelt:

- Ansprechpartner und deren Erreichbarkeiten
- Liefertermine
- Reihenfolge der Datenübermittlungen (Länder- und/oder AGS-Aufteilung)
- Spezifische Fehlercodes

#### II.5.1.2 Begriffsdefinitionen

In diesem Abschnitt werden in dem [Abschnitt II.5.1](#) verwendete Begriffe beschrieben.

Für die Definitionen der spezifikationsweit verwendeten Begriffe sei auf [Kapitel II.1, Grundlegende Begriffe](#) verwiesen.

##### II.5.1.2.1 Lieferung

Sehr umfangreiche Datenübermittlungen müssen ggf. auf mehrere OSCI–XMeld-Nachrichten aufgeteilt werden. Hierfür wurde das Konzept der „Lieferung“ entwickelt. Eine Lieferung kann derart viele Datensätze umfassen, so dass eine Übermittlung in einer einzigen OSCI–XMeld-Nachricht nicht möglich ist. Die Lieferung wird daher in mehrere Pakete unterteilt. Typische Gründe für die Notwendigkeit der Aufteilung einer Lieferung in mehrere Pakete liegen in der Anzahl der zu übermittelnden Datensätze oder der Größe der erzeugten Nachrichten.

##### II.5.1.2.2 Paket

Ein Paket entspricht einer OSCI–XMeld-Sammelnachricht, die sich dadurch auszeichnet, dass sie zu einer Lieferung gehört.

##### II.5.1.2.3 Paketgröße

Die „Paketgröße“ ist die Anzahl der Datensätze, die in einem Paket übermittelt werden können.

#### II.5.1.2.4 Paketierungsinformation

Bei „Paketierungsinformationen“ handelt es sich um Informationen, die einem Paket hinzugefügt werden, um deren Zugehörigkeit zu einer Lieferung erkennen zu können. Die Paketierungsinformationen bestehen aus der Liefernummer, der Paketnummer und dem Marker für das letzte Paket einer Lieferung.

#### II.5.1.2.5 Liefernummer

Die „Liefernummer“ ist die Nummer, die die Lieferung identifiziert. D. h. alle Pakete einer Lieferung haben die gleiche Liefernummer.

#### II.5.1.2.6 Paketnummer

Die „Paketnummer“ ist die Nummer, die ein Paket innerhalb einer Lieferung identifiziert. Pakete werden pro Lieferung von 1 an jeweils fortlaufend durchnummeriert.

#### II.5.1.2.7 Stichtag

Mit „Stichtag“ wird der Tag bezeichnet zu dem der Datenabzug für eine Bestandsdatenlieferung erfolgt.

### II.5.1.3 Übersicht über den Ablauf

Die Bestandsdatenlieferung einer Meldebehörde an einen Datenempfänger ist in folgendem UseCase-Diagramm dargestellt, siehe [Abbildung II.5.1 auf Seite 198](#).

**Abbildung II.5.1. Bestandsdatenübermittlung von Meldebehörden an Datenempfänger**



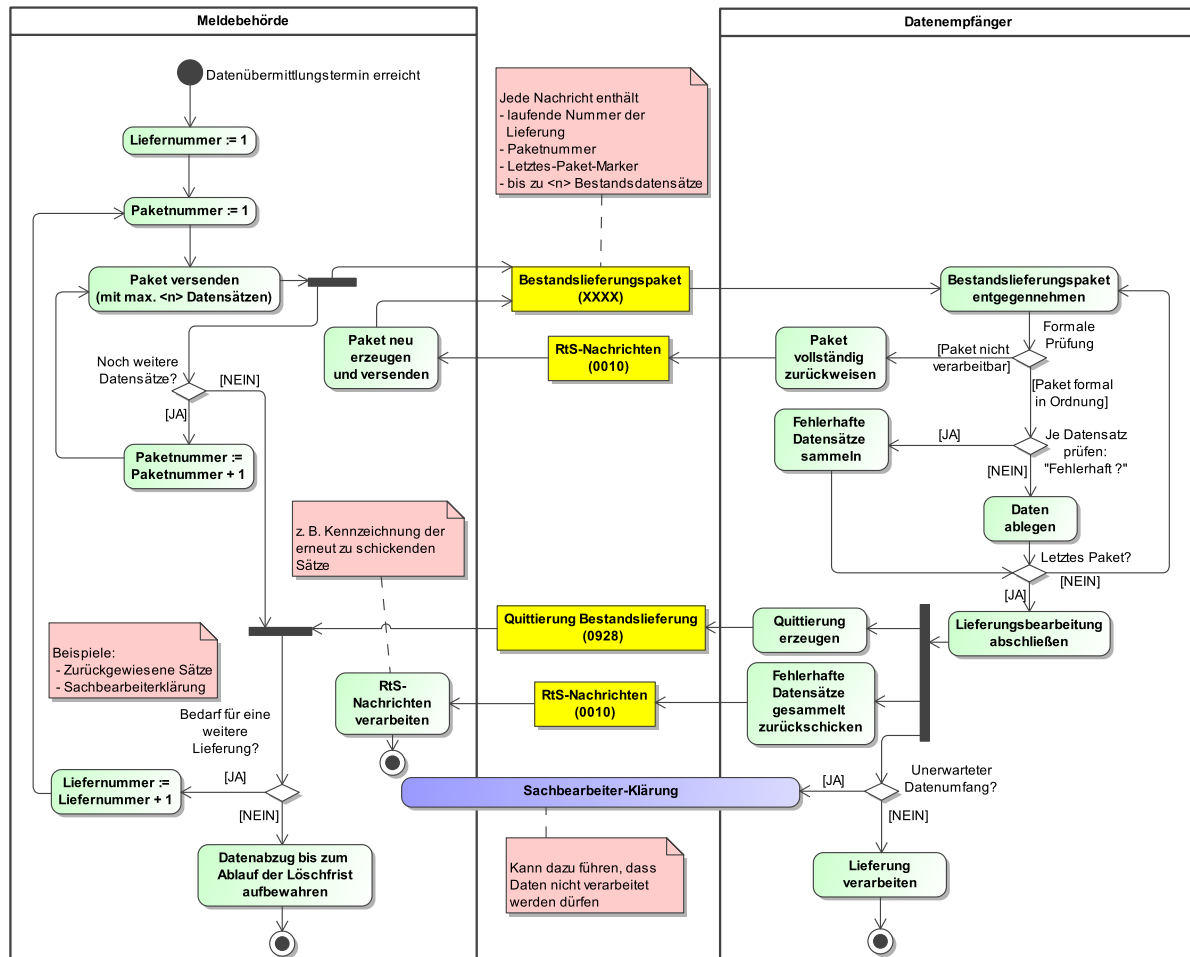
#### II.5.1.4 Der Ablauf im Detail

Bestandsdatenlieferungen erfolgen in der Regel auf Datenbasis eines Stichtags und ermöglichen dem Datenempfänger der Daten einen Datenbestand im eigenen Register aufzubauen oder den eigenen Bestand mit den übermittelten Daten abzugleichen. Durch den Stichtagsbezug wird sichergestellt, dass dem Datenempfänger von allen betroffenen Meldebehörden ein bestimmter Stand der Daten (nämlich der zum Stichtag) aus dem Melderegister übermittelt wird.

Unabhängig von der konkreten Ausprägung ist der in [Abbildung II.5.2 auf Seite 199](#) dargestellte Prozess bei der Lieferung von Bestandsdaten anzuwenden. Dieser Prozess wird im Folgenden beschrieben.



Abbildung II.5.2. Prozessmodell der Bestandsdatenlieferung



#### II.5.1.4.1 Abstimmung des Vorgehens bei der Lieferung zwischen Autor und Leser

Die Rahmenbedingungen für große Datenlieferungen sind aufgrund der Datenmengen und der oft rechtlich festgelegten zeitlichen Vorgaben zwischen den betroffenen Meldebehörden (Autoren) und den Datenempfängern (Lesern) vor Beginn der Lieferung festzulegen und ggf. außerhalb von OSCI-XMeld zu kommunizieren.

#### II.5.1.4.2 Datenabzug

Bestandsdaten, die einmalig oder regelmäßig zu einem bestimmten Stichtag übermittelt werden, sind mit deren Stand zum Stichtag um 00:00:00.0 Uhr aus den Melderegistern abzugeben und für die Übermittlung an den Datenempfänger vorzuhalten. Das eigentliche Abziehen der Daten aus dem Melderegister kann durchaus zu einem späteren Zeitpunkt als dem Stichtag erfolgen, solange sichergestellt wird, dass der Stand der Daten vom Datum des Stichtags 00:00:00.0 Uhr verwendet wird. Im Ereigniszeitpunkt (Element ereignis.zeitpunkt) ist dabei das Datum des Stichtags 00:00:00.0 Uhr anzugeben, damit der Datenempfänger die Nachrichten zeitlich richtig einordnen kann.

Die Nachrichtenerstellung ist dabei unabhängig vom Stichtag und kann zu jedem Zeitpunkt nach dem Abzug der Daten erfolgen. Der Erstellungszeitpunkt der Nachrichten darf nicht vor dem Ereigniszeitpunkt liegen. Der Datenabzug wird bis zum Ablauf der Löschrfrist aufbewahrt.

#### II.5.1.4.3 Paketierung einer Lieferung

Die Lieferungen werden in der Regel auf Pakete aufgeteilt, die für den jeweiligen Anwendungsfall spezifiziert und daher im entsprechenden Kapitel zur Datenübermittlung beschrieben werden. Dabei ist zu berücksichtigen, dass die Nachrichten immer erst unmittelbar vor dem Versand konform zur jeweils gültigen OSCI–XMeld-Fassung erstellt werden.

Der Datentyp **type.paketierung** wird dabei dazu genutzt, der OSCI–XMeld-Nachricht die Paketierungsinformationen mitgeben zu können, damit diese vom Datenempfänger auf Vollständigkeit geprüft und der Erhalt der Lieferung quittiert werden kann.

Die Paketierungsinformationen bestehen aus der Liefernummer, der Paketnummer sowie einem Marker für das letzte Paket. Für jede Lieferung vergibt die Meldebehörde eine Liefernummer, beginnend bei 1. Auch regelmäßige Bestandsdatenlieferungen beginnen diesem Prinzip folgend jeweils mit der Liefernummer 1. Innerhalb einer Lieferung werden die einzelnen Pakete von 1 an fortlaufend nummeriert (eindeutige Paketnummer innerhalb einer Lieferung). Das letzte Paket erhält den Marker **letztes.paket**. Auf diese Weise kann der Datenempfänger den vollständigen Empfang der zu übermittelnden Bestandsdaten überprüfen und nach Erhalt aller Pakete die Lieferung quittieren.

In [Abbildung II.5.2 auf Seite 199](#) ist die Bestandsdatenlieferungsnachricht als **xxxx** gekennzeichnet, die Paketgröße mit **<n>**. Die Bestandsdatenlieferungsnachricht wird im jeweiligen Fachkapitel ausgestaltet. Die konkrete Paketgröße wird im jeweiligen Anwendungsfall zusätzlich festgelegt.

#### II.5.1.4.4 Rückweisung von Paketen oder Datensätzen einer Lieferung

Innerhalb einer Lieferung können sowohl ganze Pakete als auch einzelne Datensätze durch den Leser zurückgewiesen werden. Dabei ist folgendes zu beachten:

1. **Rückweisung eines ganzen Pakets einer Lieferung** – Für die Rückweisung ganzer Pakete einer Lieferung wird die Nachricht 0010 des XInneres-Basismoduls verwendet. In diesem Fall gilt die Lieferung als nicht abgeschlossen. Abgewiesene Pakete müssen nach Herstellung der Schemakonformität mit gleicher Liefernummer und gleicher Paketnummer erneut übermittelt werden.
2. **Rückweisung einzelner Datensätze aus Paketen einer Lieferung** – Werden einzelne Datensätze eines Pakets zurückgewiesen, gilt das gesamte Paket vom Leser als entgegengenommen. Die gesamte Lieferung kann also trotz abgewiesener Datensätze quittiert werden. Dabei werden Informationen über die zurückgewiesenen Datensätze in der Quittierung mitgeteilt. Die liefernde Behörde kann also nach Erhalt aller abgewiesenen Datensätze einer Lieferung eine neue Lieferung zusammenstellen und übermitteln. Sie muss hierbei alle zurückgewiesenen Sätze bearbeiten, nicht aber zwangsläufig jeden zurückgewiesenen Satz in die neuen Lieferung aufnehmen. Die liefernde Behörde legt dabei stets den Datenbestand zugrunde, der für die Lieferung abgezogen wurde. Die Liefernummer ist jeweils um 1 zu erhöhen.

Unplausible oder fehlerhafte Meldedaten innerhalb spezifikationskonformer Nachrichten haben keine Nachricht 0010 des XInneres-Basismoduls zur Folge und zählen in dem Zähler der Quittierungsnachricht nicht als fehlerhaft.

#### II.5.1.4.5 Verhalten nach zurückgewiesener, nicht schemakonformer Nachricht **xxxx**

Ist in einem der gelieferten Pakete mindestens ein Datensatz nicht schemakonform, ist das gesamte Paket nicht schemakonform und wird komplett mit einer Nachricht 0010 des XInneres-Basismoduls vom

Leser an den Autor zurückgewiesen. In diesem Fall gilt die gesamte Lieferung als nicht vollständig. Dabei sind die ursprüngliche Liefernummer und die ursprüngliche Paketnummer beizubehalten (das gesamte Paket wurde nicht angenommen). Eine Quittierungsnachricht ([Nachricht 0928](#)) wird erst dann versendet, wenn auch das zunächst fehlerhafte Paket korrigiert an den Leser gesendet und erfolgreich auf Konformität geprüft wurde.

#### **II.5.1.4.6 Verhalten nach zurückgewiesenen, nicht spezifikationskonformen Datensätzen in einer Bestandsdatenlieferungsnachricht xxxx**

Obwohl alle Pakete einer Lieferung als schemakonform entgegengenommen wurden und die Lieferung durch die [Nachricht 0928](#) quittiert wurde, kann die Lieferung nicht spezifikationskonforme Datensätze (Element `saetze.zurueckgewiesen > 0`) enthalten.

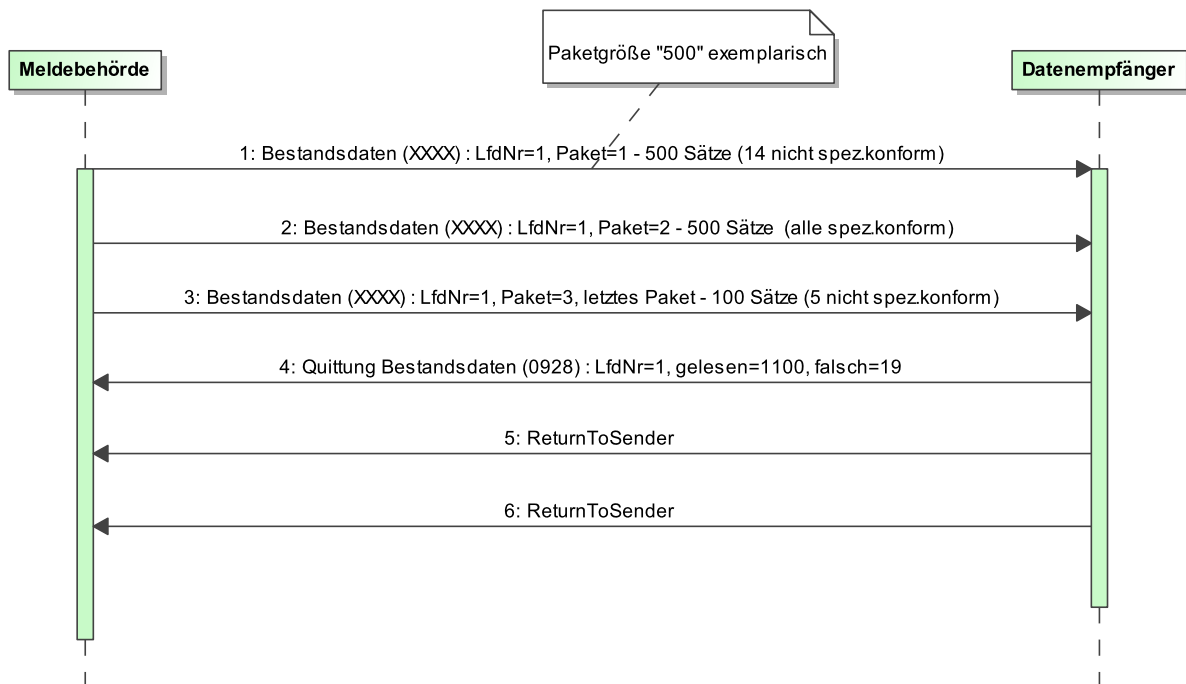
Diese nicht spezifikationskonformen Datensätze werden durch den Datenempfänger gesammelt und im Anschluss an die [Nachricht 0928](#) mit einer oder mehreren Nachrichten des Typs Nachricht 0010 des XInnere-Basismoduls an den Autor zurückgesendet. Dieser wertet die zurückgewiesenen Datensätze aus und übermittelt anschließend die korrigierten Datensätze in einer zusammenhängenden neuen Lieferung mit neuer Liefernummer und einer bei 1 beginnenden Paketnummer. Eine erneute Übermittlung bereits erfolgreich verarbeiteter Datensätze ist nicht zulässig, diese Datensätze werden vom Datenempfänger mit der Nachricht 0010 des XInnere-Basismoduls und Schlüssel `s100` der „Schlüsseltabelle Fehlercodes in XInnere“ aus dem XInnere-Basismodul (siehe XInnere-Basismodul 11 [www.osci.de/xinneres/](http://www.osci.de/xinneres/)) abgewiesen.

#### **II.5.1.4.7 Verhalten nach zurückgewiesener Bestandsdatenlieferungsnachricht xxxx an das falsche Postfach**

Für die Übermittlung der Bestandsdatenlieferungsnachricht `xxxx` ist ein gesonderter Dienst (unabhängig von weiteren Diensten) zu verwenden. Wird diese Nachricht an einen anderen Dienst des Datenempfängers versendet, wird sie mit einer Nachricht 0010 des XInnere-Basismoduls mit Fehlercode `T080` der „Schlüsseltabelle Fehlercodes in XInnere“ aus dem XInnere-Basismodul (siehe XInnere-Basismodul 11 [www.osci.de/xinneres/](http://www.osci.de/xinneres/)) zurückgewiesen. In diesem Fall muss die Nachricht erneut an das richtige Postfach (mit unveränderter Liefernummer) gesendet werden.

#### **II.5.1.4.8 Quittierung einer Lieferung**

Die Quittierung erfolgt nach Empfang und der Prüfung (I. Prüfungsebene siehe [Abschnitt II.5.3.4 auf Seite 212](#)) aller Pakete der Lieferung. Pro Lieferung wird genau eine Quittierungsnachricht versendet, deshalb wartet der Datenempfänger mit der Quittierung, bis alle Pakete der Lieferung bei ihm eingegangen sind. Damit die Quittierungsnachricht der Lieferung zugeordnet werden kann, enthält die Quittierungsnachricht die laufende Nummer der Lieferung (`laufende.nummer.der.lieferung`), die bereits in den Paketierungsinformationen des Autors enthalten war, sowie die Nachrichtenart, die quittiert wird. Zusätzlich übermittelt der Datenempfänger der Lieferung in der Quittierungsnachricht Informationen über die gelesenen Datensätze sowie die zurückgewiesenen Datensätze, um der Meldebehörde zu ermöglichen, abgewiesene Datensätze in einer erneuten Lieferung an den Datenempfänger zu übersenden. Hierzu sei auch auf das in [Abbildung II.5.3 auf Seite 202](#) dargestellte Beispiel verwiesen.

**Abbildung II.5.3. Beispiel für Paketierung und Quittierung**

Der Zyklus wird ggf. solange fortgesetzt, bis alle zum Stichtag abgezogenen Bestandsdatensätze erfolgreich an den Datenempfänger übermittelt wurden. Werden Fristen für die Lieferungen bzw. Nachlieferungen gesetzt, so sind diese im jeweiligen Kapitel zur Datenübermittlung beschrieben oder außerhalb von OSCI-XMeld festgelegt.

Auf eine [Nachricht 0928](#), in der fehlerhafte Datensätze mitgeteilt werden, ist immer mit einer erneuten Lieferung zu reagieren. Diese Lieferung kann zu Recht leer sein, wenn die fehlerhaft zurückgewiesenen Datensätze nicht erneut zu übermitteln sind (bspw. Doppellieferung).

Der Prozess der Lieferung ist dann beendet, wenn die Meldebehörde alle Datensätze übermittelt hat und eine [Nachricht 0928](#) erhalten hat, in der keine Datensätze mehr als *fehlerhaft* aufgeführt sind.

Weicht die übermittelte Datenmenge erheblich von dem auf Seiten des Datenempfängers erwarteten Datenumfang ab, findet eine Klärung auf Sachbearbeiterebene zwischen dem Datenempfänger und der Meldebehörde statt.

#### **II.5.1.4.9 Vorgehen bei der Paketierung und Quittierung der Bestandsdatenlieferung in Verwaltungsgemeinschaften, Ämtern, Samtgemeinden, Verbandsgemeinden oder ähnlichen Gemeindeverbänden**

Für alle einer Verwaltungsgemeinschaft, einem Amt oder einer Samtgemeinde oder ähnlichen Gemeindeverbänden angehörigen Gemeinden muss bei der Lieferung von Bestandsdaten beachtet werden, dass die Bestandsdaten zu separaten Lieferungen zusammengefasst und mit Angabe des AGS der entsprechenden Gemeinde versendet werden.

##### **Beispiel:**

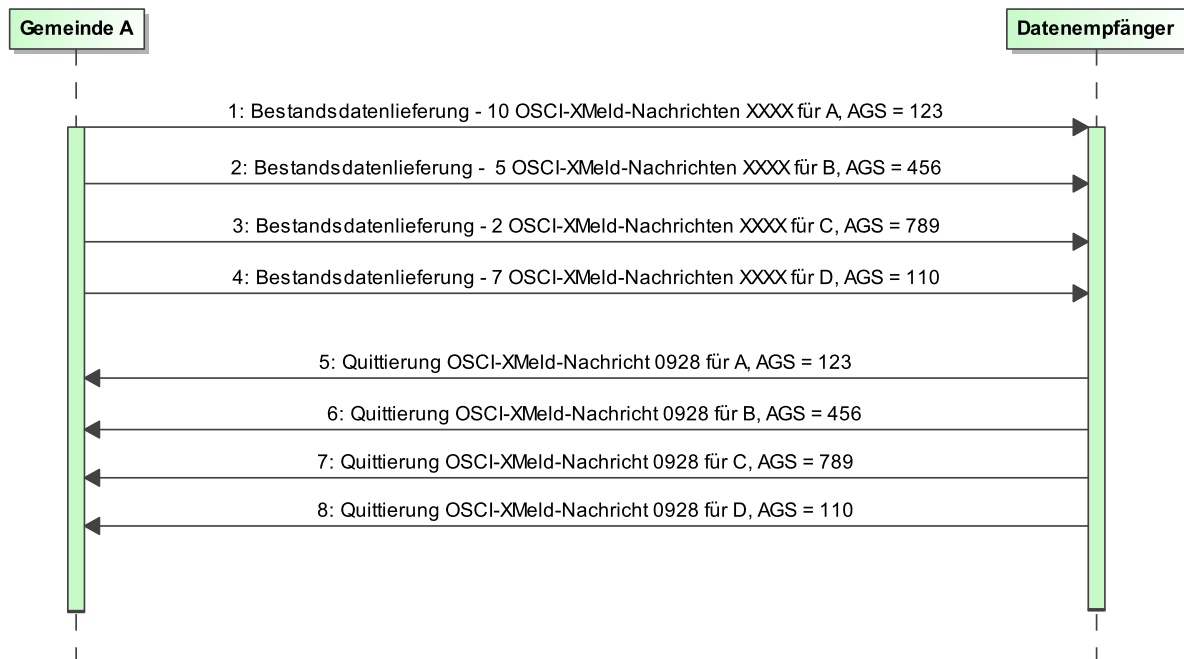
Für die Gemeinden A – D müssen Bestandsdaten an einen Datenempfänger geliefert werden. Gemeinde A ist die liefernde Gemeinde für die Gemeinden A – D.

Jede Gemeinde des Gemeindeverbandes wird eigenständig unter Angabe des eigenen AGS im Nachrichtenkopf pakettiert. Die Kennzeichnung „letztes Paket“ wird für jede Gemeinde gesetzt. Im Beispiel

ergeben sich damit vier Lieferungen (für die Gemeinden A – D), die sich im Nachrichtenkopf durch den AGS der jeweiligen Gemeinde unterscheiden (siehe [Abbildung II.5.4 auf Seite 203](#)).

Für jede Lieferung erhält die liefernde Gemeinde eine eigene Quittierungsnachricht.

**Abbildung II.5.4. Beispiel für die Lieferung von Verwaltungsgemeinschaften u. ä.**



#### II.5.1.4.10 Vorgehen bei nicht erhaltener Quittierungsnachricht Nachricht 0928

Hat die Meldebehörde auf ihre Bestandsdatenlieferung keine Quittierungsnachricht [Nachricht 0928](#) erhalten, so ist zuerst zu prüfen, ob

- alle Nachrichten der Bestandsdatenlieferung tatsächlich beim Datenempfänger angekommen sind (OSCI-Transport-Laufzettel prüfen) *sowie*
- keine der Nachrichten komplett per Nachricht 0010 des XInnere-Basismoduls abgewiesen wurde (nicht schemakonform, falsches Postfach) siehe [Abschnitt II.5.1.4.6 auf Seite 201](#) sowie [Abschnitt II.5.1.4.7 auf Seite 201](#).

Sind beide Prüfungen erfolgt, so ist nach einer mit dem Datenempfänger vereinbarten Frist Kontakt zu diesem aufzunehmen. Dazu sind die Kontaktdaten bekannt zu geben.

#### II.5.1.4.11 Umgang mit Gemeinden, die keine Datensätze liefern müssen

Bei der Zusammenstellung der zu übermittelnden Bestandsdaten kann in einer Gemeinde der Fall eintreten, dass es keine zu übermittelnden Datensätze gibt, die den Lieferkriterien entsprechen. In diesem Fall sind folgende Reaktionen möglich:

- Es gibt keine Lieferung.
- Es gibt eine Lieferung, die aus genau einer Nachricht mit einem leeren Paket besteht.

Wie konkret zu reagieren ist, wird nicht an dieser Stelle, sondern im jeweiligen Kontext festgelegt.

#### II.5.1.4.12 Verhalten bei unvollständiger Lieferung

Wird nach Eingang einer [Nachricht 0928](#) festgestellt, dass die bereits quitierte Lieferung unvollständig war, sind die fehlenden Datensätze in einer neuen Lieferung zu übermitteln, deren Liefernummer um 1 zu erhöhen ist.

### II.5.2 Quittung von Sachverhalten

#### II.5.2.1 Ausgangssituation und Zielsetzung

In diesem Kapitel werden die Quittungsprozesse für das XInneres-Fachmodul XMeld beschrieben. Es gelten die Vorgaben zu „Quittung von Sachverhalten“ aus dem XInneres-Basismodul (siehe XInneres-Basismodul 11 [www.osci.de/xinneres/](http://www.osci.de/xinneres/)) und die im Folgenden beschriebenen Konkretisierungen.

Die folgenden Prozessmuster und weiteren Vorgaben sind XMeld-weit verbindlich, wenn quittungsrelevante Sachverhalte vorliegen.

#### II.5.2.2 Begriffsdefinitionen

In diesem Abschnitt werden in dem [Abschnitt II.5.2](#) verwendete Begriffe beschrieben.

Für die Definitionen der spezifikationsweit verwendeten Begriffe sei auf [Kapitel II.1, Grundlegende Begriffe](#) verwiesen.

##### II.5.2.2.1 quittungsrelevanter Sachverhalt

Im Kontext der Quittung ist ein quittungsrelevanter Sachverhalt eine Information, die der Leser dem Autor einer Nachricht aufgrund der fachlichen Verarbeitung der Inhalte bzw. spezifischer Inhalte der Nachricht mitteilt. Mit einer Quittungsnachricht wird dem Autor der ursprünglichen Nachricht ein quittungsrelevanter Sachverhalt formal bestätigt. Zum Beispiel kann ein solcher Sachverhalt die fachliche Verarbeitung einer Auskunftssperre, die erfolgreiche Löschung eines Datensatzes oder die erfolgreiche Verarbeitung der Abmeldung einer Person betreffen (siehe auch XInneres-Basismodul 11 [www.osci.de/xinneres/](http://www.osci.de/xinneres/)).

##### II.5.2.2.2 Quittungserfordernis

Ein „Quittungserfordernis“ liegt vor, wenn für die fachliche Verarbeitung bestimmter Inhalte einer Nachricht eine Quittung erforderlich ist.

#### II.5.2.3 Allgemeine Vorgaben

##### II.5.2.3.1 Befüllung der Quittung Nachricht 0020 des XInneres-Basismoduls

In den Kindelementen des Elements `ursprungsnachricht` der Nachricht 0020 des XInneres-Basismoduls sind die Werte aus der zu quittierenden Ursprungsnachricht einzutragen. Im Element `ursprungsnachricht/nachrichtentyp` ist zwingend ein Wert aus der [Abschnitt V.B.3.55, „XMeld-Nachrichten“](#) in der jeweils gültigen XMeld-Version zu verwenden.

In den Kindelementen des Elements `quittung` sind die Informationen zum quittungsrelevanten Sachverhalt zu übermitteln. Im Element `quittung/ursprungsereignis` sind die Daten des Elements `identifikation.ereignis` aus der Ursprungsnachricht zu übermitteln. Der zu verwendende Wert aus der Schlüsseltabelle „Quittungsrelevanter Sachverhalt“ des XInneres-Basismoduls ist im jeweiligen Prozess vorzugeben.

#### II.5.2.4 Der Ablauf im Detail

In diesem Abschnitt werden die Anlässe beschrieben, die im Kontext der Quittung von quittungsrelevanten Sachverhalten zu einer Datenübermittlung führen. Dabei werden jeweils die an der Datenübermitt-

lung beteiligten Stellen, die Prozesse, die Nachrichten sowie die Besonderheiten und wichtigen Schlüsselwerte der Datenübermittlung benannt. Die Prozesse sind zusätzlich in den abgebildeten Prozessmodellen dargestellt.

### II.5.2.4.1 Quittungsmanagement

#### Beteiligte Stellen an der Datenübermittlung

1. **Nachricht zur Erinnerung an eine ausgebliebene Quittung eines Sachverhalts**
  - Autor der Ursprungsnachricht (Autor)
  - Leser der Ursprungsnachricht (Leser)
2. **Nachricht zur Quittung eines Sachverhalts**
  - Leser der Ursprungsnachricht (Autor)
  - Autor der Ursprungsnachricht (Leser)

#### Die Nachrichten

1. **Nachricht zur Erinnerung an eine ausgebliebene Quittung eines Sachverhalts**
  - Nachricht 0021 des XInneres-Basismoduls
2. **Nachricht zur Quittung eines Sachverhalts**
  - Nachricht 0020 des XInneres-Basismoduls

#### Prozessbeschreibung

##### Registrierung des Quittungserfordernisses

Sofern ein quittungsrelevanter Sachverhalt vorliegt, registriert der Autor der Ursprungsnachricht ein Quittungserfordernis.

##### Festgelegte Frist abwarten

Der Autor der Ursprungsnachricht wartet eine Frist von 10 Kalendertagen ab, bevor weitere Aktivitäten unternommen werden.

##### Prüfen, ob eine Reaktion auf die Ursprungsnachricht vorliegt

Der Autor der Ursprungsnachricht prüft, nach abwarten der festgelegten Frist, ob auf die Ursprungsnachricht mit quittungsrelevanten Inhalten weder mit Nachricht 0020 des XInneres-Basismoduls noch mit einer Rückweisungsnachricht reagiert wurde.

##### Vermerk Quittungserfordernis löschen

Falls vom Leser der Ursprungsnachricht bereits mit einer Nachricht 0020 des XInneres-Basismoduls oder mit einer Rückweisungsnachricht reagiert wurde, entfernt der Autor der Ursprungsnachricht das vermerkte Quittungserfordernis.

##### Nachricht zur Erinnerung an eine ausgebliebene Quittung eines Sachverhalts mit passender Erinnerungsstufe erstellen und versenden

Falls vom Leser der Ursprungsnachricht weder mit einer Nachricht 0020 des XInneres-Basismoduls noch mit einer Rückweisungsnachricht reagiert wurde, muss der Autor der Ursprungsnachricht mit einer Nachricht 0021 des XInneres-Basismoduls an die ausstehende Nachricht 0020 des XInneres-Basismoduls erinnern.

Im Element `ursprungsnachricht` sind die Daten aus dem Element `identifikation.nachricht` der Ursprungsnachricht einzutragen. Im Element `quittung/ursprungsereignis` sind die Daten zum Ursprungsereignis aus dem Element `identifikation.ereignis` aus der Ursprungsnachricht zu übermitteln. Im Element `quittung/sachverhalt` sind die Informationen zum zu quittierenden Sachverhalt zu übermitteln. Hierbei ist zwingend der Wert aus der Schlüsseltabelle „Quittungsrelevanter Sachverhalt“ des XInneres-Basismoduls zu verwenden, der auch in der Nachricht 0020 des XInneres-Basismoduls erwartet wird. Eine Erinnerung wird nach jeweils 10 Kalendertagen, ausgehend von der letzten Erinnerung, übermittelt.

**Prüfen, ob Ursprungsnachricht fachlich verarbeitet**

Nach Erhalt der Nachricht 0021 des XInneres-Basismoduls prüft der Leser der Ursprungsnachricht, ob die Ursprungsnachricht fachlich verarbeitet wurde.

**Prüfen, ob Ursprungsnachricht erhalten**

Sofern die Ursprungsnachricht fachlich nicht verarbeitet wurde, prüft der Leser der Ursprungsnachricht, ob er diese erhalten hat.

**Klärung außerhalb von XMeld**

Sofern die Ursprungsnachricht beim Leser der Ursprungsnachricht nicht eingegangen ist, muss eine Klärung außerhalb von OSCI–XMeld stattfinden.

**Prüfen, ob Ursprungsnachricht zurückgewiesen**

Sofern die Ursprungsnachricht eingegangen ist, prüft der Leser der Ursprungsnachricht, ob für diese eine Rückweisungsnachricht versendet wurde.

**Klärung außerhalb von XMeld**

Sofern die Ursprungsnachricht zurückgewiesen wurde, muss eine Klärung außerhalb von OSCI–XMeld stattfinden.

**Fortführung der fachlichen Prozesse**

Sofern die Ursprungsnachricht nicht zurückgewiesen wurde, fährt der Leser der Ursprungsnachricht mit den fachlichen Prozessen fort.

**Nachricht zur Quittung eines Sachverhalts erstellen und versenden**

Sofern der quittungsrelevante Sachverhalt bereits verarbeitet wurde, erstellt der Leser der Ursprungsnachricht die Quittung Nachricht 0020 des XInneres-Basismoduls und versendet diese an den Autor der Ursprungsnachricht mit einer Referenz auf die Ursprungsnachricht, die den quittungsrelevanten Sachverhalt enthält.

Die Befüllung erfolgt gemäß den Vorgaben in [Abschnitt II.5.2.3.1 auf Seite 204](#).

**Nachricht zur Quittung eines Sachverhalts verarbeiten**

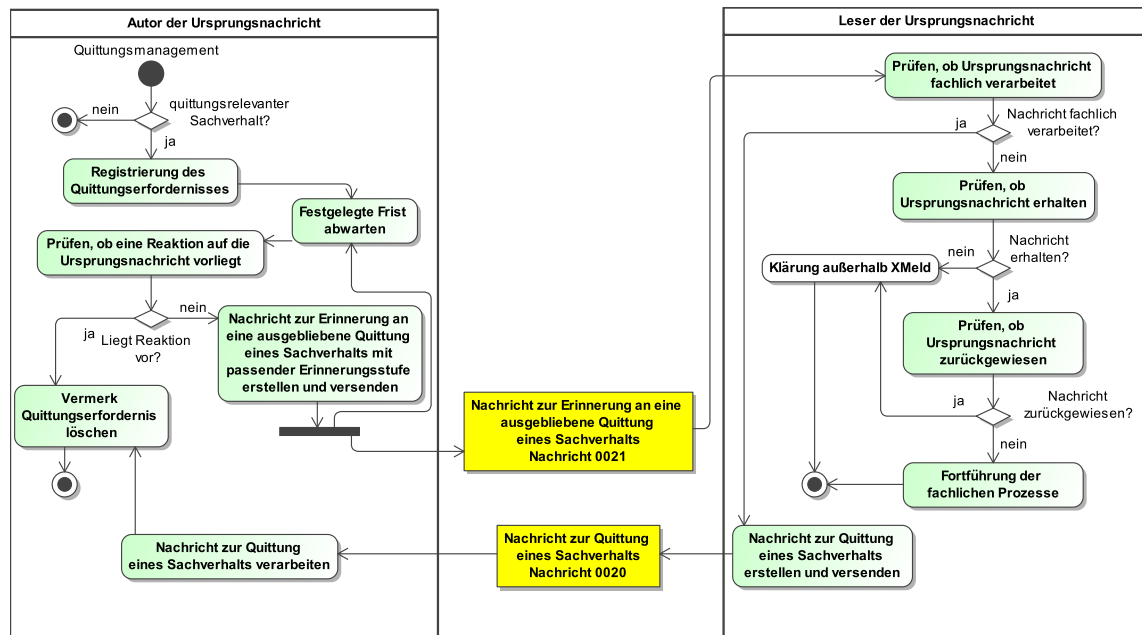
Nach Erhalt der Nachricht 0020 des XInneres-Basismoduls erfolgt die Verarbeitung der Quittung durch den Autor der Ursprungsnachricht.

**Vermerk Quittungserfordernis löschen**

Das zuvor vom Autor der Ursprungsnachricht vermerkte Quittungserfordernis ist nach Verarbeitung der Nachricht 0020 des XInneres-Basismoduls zu entfernen.



Abbildung II.5.5. Quittungsmanagement



Dieses Prozessmodell enthält keine Verweise auf andere Prozessmodelle.

#### Verwendung bestimmter Schlüssel

##### 1. Nachricht zur Erinnerung an eine ausgebliebene Quittung eines Sachverhalts

Für die Nachricht zur Erinnerung an eine ausgebliebene Quittung eines Sachverhalts sind im Element **sachverhalt** nur Werte aus der Schlüsseltabelle „Quittungsrelevanter Sachverhalt“ des XInneres-Basismoduls zulässig.

##### 2. Nachricht zur Quittung eines Sachverhalts

Für die Nachricht zur Quittung eines Sachverhalts sind im Element **sachverhalt** nur Werte aus der Schlüsseltabelle „Quittungsrelevanter Sachverhalt“ des XInneres-Basismoduls zulässig.

#### Besonderheiten

Keine

#### II.5.2.4.2 Quittung von Auskunftssperren

Datenempfänger im Kommunikationsverbund des XInneres-Fachmoduls XMeld, die Informationen zu Auskunftssperren erhalten, müssen gegenüber dem Autor der Nachricht quittieren, sofern diese quittungsrelevant sind. Dies geschieht unabhängig davon, wie der Datenempfänger die Informationen weiter verarbeitet. Welche Auskunftssperren zu quittieren sind (also quittungsrelevant sind), muss im jeweiligen Fachkapitel im Abschnitt „Quittung“ beschrieben werden.

Sofern die betroffene Person auf Grund der Ursprungsnachricht in den Registern inaktiviert wird (Abmeldung, Sterbefall, Stornierung einer Person, etc.) kann von der Quittung abgesehen werden. Dies muss im Fachkapitel unter „Besonderheiten“ im Abschnitt des jeweiligen Datenübermittlungsanlasses festgelegt werden.

#### Beteiligte Stellen an der Datenübermittlung

##### 1. Nachricht zur Quittung eines Sachverhalts

- Leser der Ursprungsnachricht (Autor)

- Autor der Ursprungsnachricht (Leser)

## Die Nachrichten

### 1. Nachricht zur Quittung eines Sachverhalts

- Nachricht 0020 des XInneres-Basismoduls

## Prozessbeschreibung

### Prüfung, ob quittungsrelevante Auskunftssperren enthalten sind

Der Leser der Ursprungsnachricht prüft, ob in der Ursprungsnachricht quittungsrelevante Auskunftssperren enthalten sind.

### Fachkapitel-spezifischer Prozess

Sofern die Ursprungsnachricht keine quittungsrelevanten Auskunftssperren enthält, wird mit den Fachkapitel-spezifischen Prozessen fortgefahren. Sofern die Ursprungsnachricht quittungsrelevante Auskunftssperren enthält, kann parallel zur Erstellung und Versendung der Quittung auch mit Fachkapitel-spezifischen Prozessen fortgefahren werden.

### Nachricht zur Quittung eines Sachverhalts erstellen und versenden

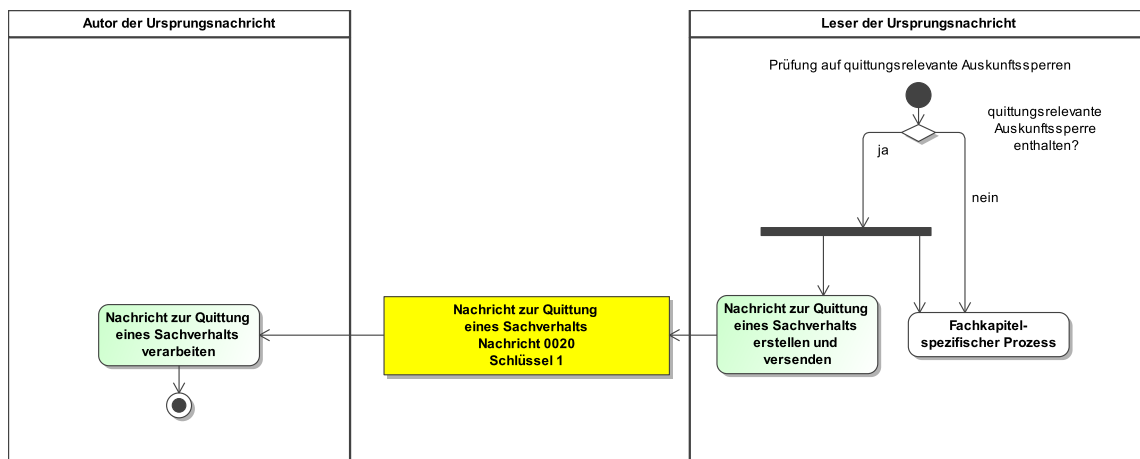
Sofern die Ursprungsnachricht quittungsrelevante Auskunftssperren enthält, erstellt der Leser der Ursprungsnachricht die Nachricht 0020 des XInneres-Basismoduls mit einer Referenz auf die Ursprungsnachricht, die die quittungsrelevanten Auskunftssperren enthält und versendet diese an den Autor der Ursprungsnachricht.

Die Befüllung erfolgt gemäß den Vorgaben in [Abschnitt II.5.2.3.1 auf Seite 204](#). Im Element **quittung/sachverhalt** ist zwingend der Wert 1 aus der Schlüsseltabelle „Quittungsrelevanter Sachverhalt“ des XInneres-Basismoduls zu verwenden.

### Nachricht zur Quittung eines Sachverhalts verarbeiten

Nach Erhalt der Nachricht 0020 des XInneres-Basismoduls verarbeitet der Autor der Ursprungsnachricht die enthaltenen Informationen.

**Abbildung II.5.6. Die Quittung von Auskunftssperren**



## Verwendung bestimmter Schlüssel

### 1. Nachricht zur Quittung eines Sachverhalts

Für die Nachricht zur Quittung eines Sachverhalts ist nur der Wert 1 der Schlüsseltabelle „Quittungsrelevanter Sachverhalt“ des XInneres-Basismoduls zulässig.

## Besonderheiten

Keine

## II.5.3 Rückweisung von Nachrichten für die asynchrone Kommunikation zwischen Behörden

### II.5.3.1 Ausgangssituation und Zielsetzung

In diesem Kapitel werden die Zusammenhänge der Regelungen für die Rückweisung zwischen dem XInnere-Fachmodul OSCI-XMeld und dem XInnere-Basismodul (siehe XInnere-Basismodul 11 [www.osci.de/xinneres/](http://www.osci.de/xinneres/)) erläutert. Darüber hinaus werden die Regelungen für OSCI-XMeld präzisiert.

### II.5.3.2 Begriffsdefinitionen

In diesem Abschnitt werden in dem [Abschnitt II.5.3](#) verwendete Begriffe beschrieben.

Für die Definitionen der spezifikationsweit verwendeten Begriffe sei auf [Kapitel II.1, Grundlegende Begriffe](#) verwiesen.

*Derzeit werden keine Begriffsdefinitionen benötigt.*

### II.5.3.3 Übersicht über den Ablauf

Die Begriffe Schemakonformität und Spezifikationskonformität sowie die Regelungen zur Prüfung und die Prüfschritte werden im XInnere-Basismodul beschrieben. Bei den Regeln wird unterschieden zwischen Regeln, die XInnere-Fachmodul-übergreifend verpflichtend gelten und Regeln, die das XInnere-Fachmodul zusätzlich dazu festlegen kann.

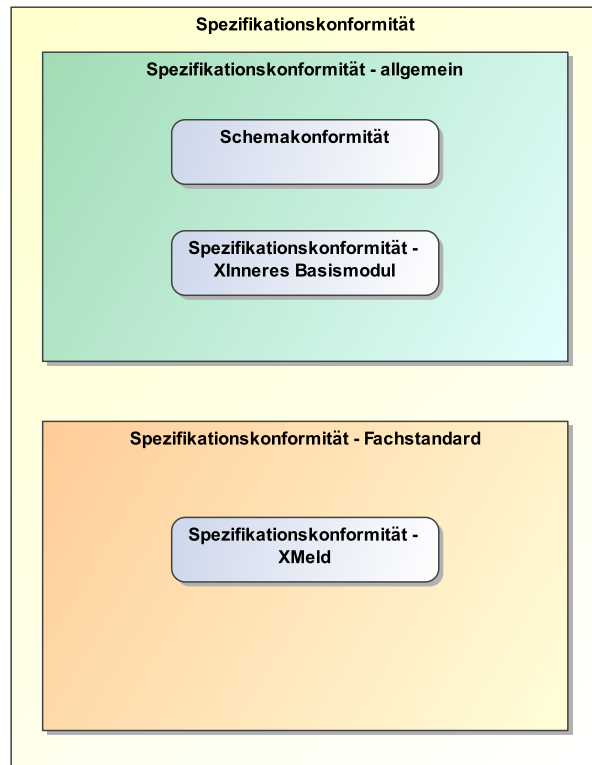
Für das Verständnis der Zusammenhänge zwischen den Begriffen, die im XInnere-Basismodul verwendet werden und den Begriffen, die sich im XMeld-Sprachgebrauch etabliert haben, werden die Zusammenhänge der Begrifflichkeiten zur Spezifikationskonformität sowie die Zusammenhänge zwischen den Prüfschritten aus dem XInnere-Basismodul und den Prüfvorgaben aus OSCI-XMeld in den nächsten Abschnitten näher beschrieben. Da sich der Begriff „Schemakonformität“ in OSCI-XMeld nicht vom Begriff „Schemakonformität“ aus dem XInnere-Basismodul unterscheidet, sind dazu keine zusätzlichen Erläuterungen notwendig.

#### II.5.3.3.1 Die Ebenen der Spezifikationskonformität

Das XInnere-Basismodul definiert den Begriff Spezifikationskonformität und unterteilt diesen zur Erläuterung der Regelungen und Prüfschritte in die Begriffe „Spezifikationskonformität-allgemein“, „Spezifikationskonformität-automatisiert“ und „Spezifikationskonformität-manuell“. Das XInnere-Fachmodul OSCI-XMeld führt zudem noch den Begriff Spezifikationskonformität-XMeld ein.

In [Abbildung II.5.7 auf Seite 210](#) wird der Zusammenhang veranschaulicht:

Der Begriff Spezifikationskonformität umfasst die Schemakonformität und alle Regelungen, die im XInnere-Basismodul sowie im XInnere-Fachmodul (hier OSCI-XMeld) beschrieben sind. Spezifikationskonformität-allgemein ist der Begriff, der verwendet wird, wenn die Regelungen des XInnere-Basismoduls gemeint sind und Spezifikationskonformität-XMeld deckt den Teil der Spezifikationskonformität ab, der im XInnere-Fachmodul OSCI-XMeld definiert ist.

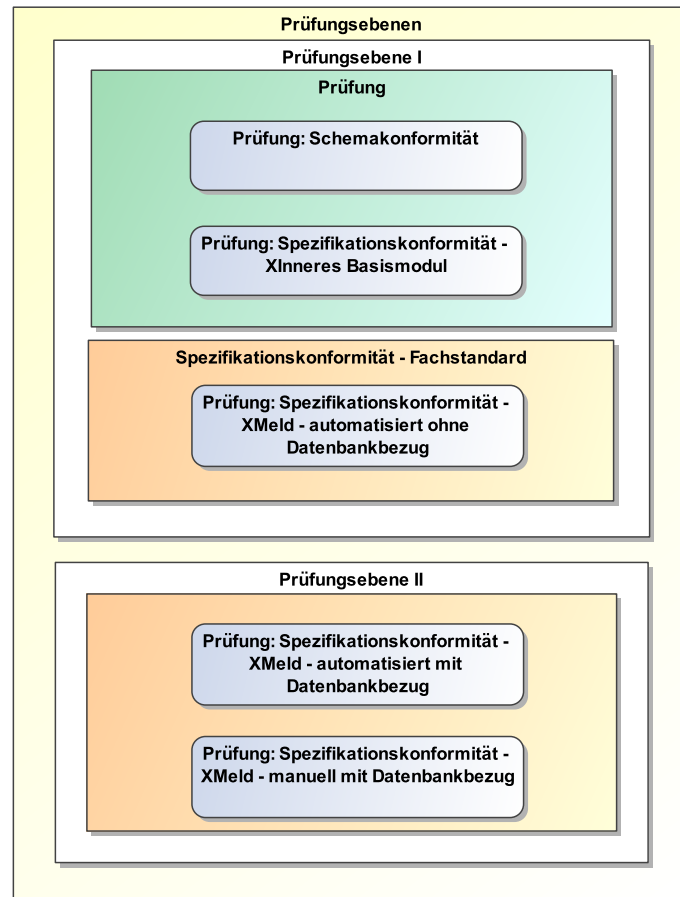
**Abbildung II.5.7. Die Ebenen der Spezifikationskonformität**

### II.5.3.3.2 Die Prüfungsebenen

Im XInneres-Fachmodul OSCI–XMeld haben sich zwei Prüfungsebenen – die Prüfungsebene I und die Prüfungsebene II – etabliert. Das Nichtbestehen einer Prüfung führt dabei zu einer Rückweisung gemäß Prüfungsebene I oder einer Rückweisung gemäß Prüfungsebene II. In [Abbildung II.5.8 auf Seite 211](#) werden die beiden Prüfungsebenen veranschaulicht.

Im XInneres-Basismodul werden die Begriffe Prüfungsebene I und Prüfungsebene II nicht verwendet. Stattdessen werden in XInneres-Basismodul in Kapitel 4.1 „Die Rückweisung von Nachrichten“ (siehe XInneres-Basismodul 11 [www.osci.de/xinneres/](http://www.osci.de/xinneres/)) 6 Prüfschritte erläutert, die durchlaufen werden müssen, bevor eine Nachricht verarbeitet werden kann. Der Zusammenhang zwischen den Prüfungsebenen und den Prüfschritten wird nachfolgend erläutert.

Abbildung II.5.8. Die Prüfungsebenen im XInneres-Fachmodul OSCI–XMeld



### Prüfungsebene I

Die Prüfungsebene I umfasst in OSCI–XMeld alle Prüfungen, die automatisiert und ohne Bezug auf die Datenbank des Lesers der Nachricht geprüft werden können. Dies sind:

- die gesamten Prüfungen, die im XInneres-Basismodul definiert sind:
  - Die Prüfung auf Schemakonformität sowie
  - Die Prüfung auf Spezifikationskonformität - XInneres-Basismodul
- Regelungen des XInneres-Fachmoduls OSCI–XMeld, die automatisiert und ohne Datenbankbezug des Lesers geprüft werden können. Die Regelungen können verschiedene Geltungsbereiche innerhalb von OSCI–XMeld haben:
  - XInneres-Fachmodul OSCI–XMeld-weite Gültigkeit und
  - Gültigkeit innerhalb eines Fachkapitels des XInneres-Fachmoduls OSCI–XMeld

Die Prüfungsebene I deckt die im XInneres-Basismodul definierten Prüfschritte 1 - 4 ab, sowie den Teil des Prüfschritts 5, der automatisierte Prüfungen ohne Datenbankbezug betrifft.

### Prüfungsebene II

Die Prüfungsebene II umfasst alle Prüfungen innerhalb des XInneres-Fachmoduls OSCI–XMeld, die nur mit Bezug auf die Datenbank des Lesers geprüft werden. Dies sind beispielweise Prüfungen, ob eine Person in der Datenbank des Lesers identifiziert werden kann. Die Prüfungen der Prüfungsebene II werden im XInneres-Fachmodul OSCI–XMeld jeweils automatisiert geprüft.

Die Teile des Prüfschrittes 5 aus dem XInneres-Basismodul, die automatisiert mit Datenbankbezug zu prüfen sind, sind im XInneres-Fachmodul OSCI-XMeld der Prüfungsebene II zuzuordnen. Die manuelle Prüfung gemäß Prüfschritt 6 aus dem XInneres-Basismodul wird derzeit in OSCI-XMeld nicht verwendet. Sie wäre ebenfalls der Prüfungsebene II zuzuordnen.

### II.5.3.4 Der Ablauf im Detail

In diesem Abschnitt werden die aus den Festlegungen im XInneres-Basismodul resultierenden Festlegungen für das XInneres-Fachmodul OSCI-XMeld beschrieben. Die Festlegungen werden auf die Datenübermittlungsanlässe Rückweisung gemäß Prüfungsebene I und Rückweisung gemäß Prüfungsebene II aufgeteilt.

#### II.5.3.4.1 Rückweisung gemäß Prüfungsebene I

Werden in einem Prüfschritt der Prüfungsebene I Fehler festgestellt, erfolgt eine Rückweisung gemäß Prüfungsebene I.

Die Prüfschritte 1 – 4 aus dem XInneres-Basismodul, sowie der Teil des Prüfschrittes 5, der automatisierte Prüfungen ohne Datenbankbezug betrifft, sind für das XInneres-Fachmodul OSCI-XMeld verbindlich durchzuführen.

##### II.5.3.4.1.1 Der Geltungsbereich der Prüfungen des Prüfschrittes 5 innerhalb der Prüfungsebene I

Das XInneres-Fachmodul legt zusätzlich zu den im XInneres-Basismodul vorgeschriebenen Prüfungen weitere Prüfungen fest, die durch die Kommunikationsteilnehmer durchgeführt werden. Die Festlegung der Prüfungen erfolgt dabei für zwei Geltungsbereiche:

##### 1. OSCI-XMeld-weit geltende Prüfungen

Die OSCI-XMeld-weit geltenden Prüfungen leiten sich aus dem Abschnitt [Abschnitt II.2.3, „Rückweisung nicht konformer Nachrichten“](#) ab. Die dort beschriebenen Regeln werden automatisiert geprüft. Die Prüfung dieser Regeln und die Rückweisung ggf. fehlerhafter Nachrichten ist verpflichtend für alle Kommunikationsteilnehmer im XInneres-Fachmodul OSCI-XMeld.

##### 2. Fachkapitel-weit geltende Prüfungen

In den Fachkapiteln des XInneres-Fachmoduls OSCI-XMeld können weitere Regeln festgelegt werden, die durch die Kommunikationsteilnehmer innerhalb des XInneres-Fachmoduls einzuhalten sind. Die Nicht-Einhaltung dieser Regeln führt zu einer Rückweisung gemäß Prüfungsebene I.

Die Rückweisung gemäß Prüfungsebene I erfolgt immer mit einer Nachricht 0010 des XInneres-Basismoduls. Sofern einzelne Datensätze aus einer Sammelnachricht zurückgewiesen werden sollen, sind die Regelungen im XInneres-Basismodul zum Umgang mit Sammelnachrichten zu beachten.

Für den Verweis auf den Nachrichtentyp der Ursprungsnachricht wird das Element `rueckweisung/idNachricht/nachrichtentyp` der Nachricht 0010 des XInneres-Basismoduls verwendet. Es wird grundsätzlich die [Abschnitt V.B.3.55, „XMeld-Nachrichten“](#) zugrunde gelegt, es sei denn, eine Ursprungsnachricht aus dem XInneres-Basismodul, die in OSCI-XMeld Verwendung findet, wird zurückgewiesen. In diesem Fall ist die Schlüsseltabelle „Nachrichtentypen in XInneres“ des XInneres-Basismoduls zu nutzen.

##### II.5.3.4.1.2 Umgang mit Schlüsseltabellen im Rahmen der Rückweisung gemäß Prüfungsebene I

In der Nachricht 0010 des XInneres-Basismoduls ist ein Element `rueckweisungsgrund` enthalten. Der verwendete Datentyp `Rueckweisung.Rueckweisungsgrund` gibt die Angabe eines Grundes für die Rückweisung im Element `grund` vom Datentyp `Code.Fehlercode.XInneres` vor. Die dafür zu verwendende Schlüsseltabelle „*Schlüsseltabelle Fehlercodes in XInneres*“ enthält Rückweisungs-

gründe für die verpflichtend zu prüfenden Vorgaben aus dem XInneres-Basismodul. Zusätzlich wird ein Schlüssel **s999** definiert. Dieser Schlüssel ist dann zu wählen, wenn die Rückweisungsgründe durch das XInneres-Fachmodul präzisiert werden. Durch die Verwendung des Schlüssels **s999** wird die Befüllung des optionalen Elementes **grundSpezifisch** obligatorisch. Der verwendete Datentyp **Rueckweisung.GrundSpezifisch** bietet dann die Möglichkeit, die XInneres-Fachmodul-spezifischen Rückweisungsgründe mittels einer Schlüsseltabelle oder einem Freitextfeld abzubilden.

#### Rückweisungsgrund aus dem XInneres-Basismodul

Sofern einer der Rückweisungsgründe aus dem XInneres-Basismodul vorliegt:

- **muss** das Element **grund** mit einem Code aus der Schlüsseltabelle „*Schlüsseltabelle Fehlercodes in XInneres*“ des XInneres-Basismoduls ungleich Code **s999** befüllt werden,
- das Element **grundSpezifisch** **kann** befüllt werden. Es gelten keine weiteren Vorgaben für die Befüllung der Elemente **fehlercode** und **fehlerbeschreibung**.

#### OSCI-XMeld-weit geltender Rückweisungsgrund

Sofern ein OSCI-XMeld-weit geltender Rückweisungsgrund oder deren Präzisierung (in der Form einer fachlichen Schlüsseltabelle) vorliegt:

- **muss** das Element **grund** mit dem Code **s999** befüllt werden und
- in dem Element **grundSpezifisch/fehlercode** **muss** entweder
  - die OSCI-XMeld-weit geltende Schlüsseltabelle [Abschnitt V.B.3.54, „XMeld Rückweisungsgründe“](#) eingesetzt werden, oder
  - eine in den XInneres-Fachmodulen festgelegte Schlüsseltabelle.
- In dem Element **grundSpezifisch/fehlerbeschreibung** **kann** eine weitere Präzisierung erfolgen.

#### Fachkapitel-spezifischer Rückweisungsgrund

Falls ausschließlich ein Fachkapitel-spezifischer Rückweisungsgrund vorliegt (mit oder ohne Fachkapitel-spezifischer Schlüsseltabelle):

- **muss** das Element **grund** mit dem Code **s999** befüllt werden,
- in dem Element **grundSpezifisch/fehlercode** **muss** entweder
  - die OSCI-XMeld-weit geltende Schlüsseltabelle [Abschnitt V.B.3.54, „XMeld Rückweisungsgründe“](#) und der Code 0 (Nicht Spezifikationskonform zum XInneres-Fachmodul XMeld: weiterer Grund) eingesetzt werden, oder
  - eine in den XInneres-Fachmodulen festgelegte Schlüsseltabelle.
- In dem Element **grundSpezifisch/fehlerbeschreibung**
  - **muss** bei der Verwendung des Codes 0 (Nicht Spezifikationskonform zum XInneres-Fachmodul XMeld: weiterer Grund) eine weitere Präzisierung in dem Element **fehlerbeschreibung** erfolgen,
  - andernfalls **kann** eine Präzisierung erfolgen.

Eine Fachkapitel-spezifische Schlüsseltabelle für Rückweisungsgründe muss die OSCI-XMeld-weiten Rückweisungsgründe entweder unverändert, oder in differenzierterer Form umfassen. Fachkapitel-spezifische Schlüsseltabellen für Rückweisungsgründe gemäß Prüfungsebene I werden jeweils im Fachkapitel im Abschnitt „Rückweisung gemäß Prüfungsebene I“ genannt.

### II.5.3.4.2 Rückweisung gemäß Prüfungsebene II

In den Fachkapiteln des XInneres-Fachmoduls OSCI-XMeld können Prüfungen der Prüfungsebene II festgelegt werden. Die Regeln, wann eine Rückweisung gemäß Prüfungsebene II erfolgen soll, sind dabei im Fachkapitel jeweils im Abschnitt „*Rückweisung gemäß Prüfungsebene II*“ mit den Kommunikationsteilnehmern, einer vollständigen Prozessbeschreibung sowie einem Prozessmodell zu beschreiben. Da für die Klärung des Fehlerfalles oft weitere Informationen benötigt werden, die in der Nachricht mitgeliefert werden, ist in der Regel eine auf das Fachkapitel zugeschnittene Nachricht notwendig. Die



Prüfungen der Prüfungsebene II erfolgen in OSCI-XMeld i. d. R. automatisiert und mit Bezug auf die Datenbank des Lesers. Eine manuelle Prüfung mit Bezug auf die Datenbank des Lesers ist möglich.

#### **II.5.3.4.2.1 Umgang mit Schlüsseltabelle im Rahmen der Rückweisung gemäß Prüfungsebene II**

Da die Ausgestaltung der Prozesse und Nachrichten für die Rückweisung gemäß Prüfungsebene II in den Fachkapiteln erfolgt, wird auch im Fachkapitel bestimmt, ob eine Schlüsseltabelle für die Mitteilung des Fehlers benötigt wird. Die Mitteilung von Fehlern erfolgt in der Regel durch ein Element des Datentyps Code oder durch ein Freitextfeld. Fachkapitel-spezifische Schlüsseltabellen für Rückweisungsgründe gemäß Prüfungsebene II werden jeweils im Fachkapitel im Abschnitt „Rückweisung gemäß Prüfungsebene II“ genannt.

### **II.5.4 Rückweisung von Nachrichten für die synchrone Kommunikation und für Datenübermittlung zwischen Privaten und Behörden**

---

Da das XInneres-Basismodul (XInneres-Basismodul 11 [www.osci.de/xinneres/](http://www.osci.de/xinneres/)) zurzeit noch keine Regelungen zur Rückweisung für die synchrone Kommunikation sowie zur Rückweisung von Nachrichten für die Kommunikation zwischen Behörden und Privaten enthält, werden diese Regelungen innerhalb des XInneres-Fachmoduls OSCI-XMeld beschrieben. Prozesse, Nachrichten und Schlüsseltabellen werden durch das XInneres-Fachmodul OSCI-XMeld bereitgestellt. Zur besseren Lesbarkeit wird in diesem Abschnitt nicht auf eventuell identische Regelungen aus dem XInneres-Basismodul verwiesen, sondern alle Regelungen zur Prüfungsebene I explizit aufgeführt.

---

#### **II.5.4.1 Ausgangssituation und Zielsetzung**

Nachrichten, die nicht schemakonform oder nicht spezifikationskonform sind, dürfen von dem Leser dieser Nachricht an deren ursprünglichen Autor zurückgesandt werden.

In diesem Abschnitt wird das technische Vorgehen der Rückweisung für synchrone Kommunikation sowie für Datenübermittlungen zwischen Privaten dafür dargestellt.

Bei der Rückweisung muss sichergestellt werden, dass der Autor der fehlerhaften Nachricht in die Lage versetzt wird, den Fehler zu identifizieren, zu korrigieren und die Nachricht in einem korrigierten Zustand erneut zu senden.

Die Rückweisung von Nachrichten hat aufgrund einer technischen Prüfung zu erfolgen. Hierzu sind entsprechende Prüfmechanismen in den Fachverfahren zu implementieren. Eine manuelle Zurückweisung durch die Sachbearbeiter in den Meldebehörden ist damit ausgeschlossen.

Als technische Architektur legen wir die in der 1. BMeldDÜV sowie im [Anhang V.C, OSCI-Transport-Profil für XMeld](#) beschriebene zu Grunde:

- Die physikalische Datenübermittlung erfolgt mittels OSCI-Transport.
- Die Daten werden durch den Autor signiert und für den Leser verschlüsselt.
- Die Datenübermittlung kann direkt zwischen Meldebehörden erfolgen, Meldebehörden können aber auch *Clearing-* oder *Vermittlungsstellen* beauftragen, bestimmte technische Dienstleistungen bei dem Empfang oder dem Versand von Nachrichten zu übernehmen.

---

Um sicherzustellen, dass jeder Teilnehmer am elektronischen Nachrichtenaustausch über OSCI-XMeld fehlerhafte OSCI-XMeld-Nachrichten automatisiert per ReturnToSender-Nach-



richt abweisen kann, muss jeder Autor von OSCI-XMeld-Nachrichten auch technische Return-To-Sender-Nachrichten entgegennehmen können.

### II.5.4.2 Begriffsdefinitionen

In diesem Abschnitt werden in dem [Abschnitt II.5.4](#) verwendete Begriffe beschrieben.

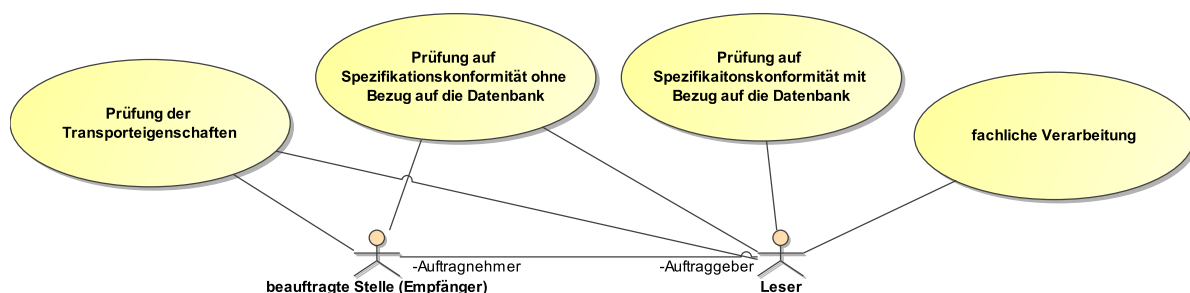
Für die Definitionen der spezifikationsweit verwendeten Begriffe sei auf [Kapitel II.1, Grundlegende Begriffe](#) verwiesen.

Derzeit werden keine Begriffsdefinitionen benötigt.

### II.5.4.3 Übersicht über den Ablauf

In der [Abbildung II.5.9 auf Seite 215](#) sind die Aufgaben der Prüfung nach dem Empfang einer Nachricht skizziert. Während die Prüfung auf Spezifikationskonformität mit Bezug auf die Datenbank des Lesers sowie die fachliche Verarbeitung der Nachricht durch den Leser erfolgen muss, können die Prüfung der Transporteigenschaften sowie die Prüfung auf Spezifikationskonformität ohne Bezug auf die Datenbank des Lesers durch beauftragte Stellen erledigt werden. Hierbei kann es sich zum Beispiel um *Vermittlungs-* oder *Clearingstellen* handeln. Dies ist aber keine zwingende Voraussetzung, die Aufgaben können ebenso von dem Leser selbst wahrgenommen werden.

**Abbildung II.5.9. Aufgaben der Prüfung nach dem Empfang einer Nachricht**



### II.5.4.4 Der Ablauf im Detail

In diesem Abschnitt werden die Aufgaben der Prüfung nach dem Empfang einer Nachricht weiter detailliert. Bevor eine Nachricht fachlich verarbeitet werden kann, durchläuft sie verschiedene Ebenen der Prüfung:

#### Prüfungsebene I: Formale Kriterien

- a. Zunächst werden die **Transporteigenschaften** geprüft.

Hierzu gehört unter anderem die Prüfung, ob die Zertifikate in Ordnung sind. Ein *OSCI-Transport-Intermediär* wird während der Datenübermittlung die Zertifikate prüfen und das Prüfergebnis in einem Prüfprotokoll vermerken. Er wird aber auch bei festgestellten Problemen wie z. B. abgelaufenen Zertifikaten im Regelfall<sup>1</sup> die Nachricht an den Leser ausliefern und diesem die Entscheidung überlassen, ob er die Nachricht trotz der festgestellten Probleme akzeptiert.

Darüber hinaus ist die Integrität der Nachricht anhand der Signatur der Inhaltsdaten zu prüfen.

Auf der Seite des Empfängers ist darüber hinaus die Authentifizierung hinsichtlich der DVDV-Behördenkategorie durchzuführen. Dafür stehen zwei unterschiedliche Varianten zur Verfügung, die beide geeignet sind, um Nachrichten unberechtigter Autoren abzuweisen:

<sup>1</sup>Es gibt Ausnahmen von dieser Regel, die in der OSCI-Transport-Spezifikation beschrieben sind.

- a. Der Empfänger prüft, ob die Behördenkategorie des Autors für diesen Dienst berechtigt ist.

Der Empfänger identifiziert über Behördenkennung und Behördenkategorie den Autor im DVDV (**FindAuthorityDescription**).

Das DVDV übermittelt Informationen zu dem Autor. Sollte kein Eintrag im DVDV identifiziert werden können, kann der Absender (Autor) nicht authentifiziert werden (ReturnToSend-Nachricht mit Schlüssel **T070** der Schlüsseltabelle „**Rücksendung einer Nachricht (RTS)**“ im Element **rts.container/begrueundung/grund** und ggf. weiteren ergänzenden (Freitext-)Hinweisen im Element **rts.container/begrueundung/ergaenzende.hinweise**).

Der Empfänger vergleicht das vom DVDV erhaltene Clientzertifikat mit dem Autorzertifikat aus der Nachricht:

- **identisch:** Autor ist authentifiziert – Nachricht verarbeiten
- **nicht identisch:** Autor ist nicht authentifiziert – ReturnToSend-Nachricht mit Schlüssel **T070** der Schlüsseltabelle „**Rücksendung einer Nachricht (RTS)**“ im Element **rts.container/begrueundung/grund** und ggf. weiteren ergänzenden (Freitext-)Hinweisen im Element **rts.container/begrueundung/ergaenzende.hinweise**

- b. Der Empfänger prüft, ob die Behördenkategorie des Autors für diesen Dienst berechtigt ist.

Der Empfänger übermittelt dem DVDV das in der Nachricht enthaltene Zertifikat und die Behördenkategorie des Autors (**VerifyCategory**).

Das DVDV übermittelt **true** oder **false** an den Empfänger:

- **true:** Absender (Autor) ist authentifiziert – Nachricht verarbeiten
- **false:** Absender (Autor) ist nicht authentifiziert – ReturnToSend-Nachricht mit Schlüssel **T070** der Schlüsseltabelle „**Rücksendung einer Nachricht (RTS)**“ im Element **rts.container/begrueundung/grund** und ggf. weiteren ergänzenden (Freitext-)Hinweisen im Element **rts.container/begrueundung/ergaenzende.hinweise**

Stellt ein Empfänger fest, dass die Transporteigenschaften nicht einwandfrei sind, so ist er berechtigt, diese Nachricht mit einer ReturnToSend-Nachricht zurückzusenden. Diese Rücksendung muss nicht zwingend mit der in diesem Abschnitt beschriebenen OSCI-XMeld-Nachricht erfolgen. Es kann sinnvoller sein, diese Rücksendung ohne Betrachtung des Inhalts der Nachricht bereits auf der Ebene des Nachrichtentransportes abzuwickeln. So könnte z. B. eine Grundsatzentscheidung des Lesers lauten, dass Nachrichten mit einem *gefälschten* Zertifikat unverzüglich auf dem Transportwege an den Autor zurückgesandt werden. Dies wäre dann die Haltung „Annahme verweigert!“ und würde das XInneres-Fachmodul OSCI-XMeld nicht berühren.

Daneben wird aber auch die Möglichkeit geboten, die Nachricht trotz festgestellter Probleme auf der Transportebene an den Leser auszuliefern, damit dieser über das weitere Vorgehen entscheiden kann. In diesem Fall kann der Leser nach eingehender Prüfung im Einzelfall zu dem Ergebnis kommen, dass die festgestellten Probleme auf der Transportebene im Verhältnis zum übermittelten Nachrichteninhalt so schwerwiegend sind, dass eine Rücksendung angezeigt ist. In diesem Fall wird die Rücksendung mit einer ReturnToSend-Nachricht erfolgen.

- b. Schließlich ist die Nachricht auch auf **Spezifikationskonformität ohne Bezug auf die Datenbank des Lesers** zu prüfen.

Während die Prüfung auf Schemakonformität vollständig automatisiert durch den XML-Parser vorgenommen wird, lässt sich die Spezifikationskonformität nur rudimentär durch allgemeine,

automatisierte Prüfverfahren feststellen. In diesem Zusammenhang unterscheiden wir folgende Prüfungen auf Spezifikationskonformität:

- Prüfungen auf Spezifikationskonformität *ohne* Bezug auf die Datenbank des Lesers (Prüfungsebene I)
- Prüfungen auf Spezifikationskonformität *mit* Bezug auf die Datenbank und Verarbeitungslogik des Lesers (Prüfungsebene II)

Exemplarische Aufzählung für Fehler, die zu einer ReturnToSender-Nachricht führen:

- Prüfung von Schlüsseltabellen
- Kindelemente (nicht) vorhanden in Abweichung zur Spezifikation (z. B. fehlendes Kennzeichen „Vorname zu Recht nicht vorhanden“)
- Fehlende Datumsangaben (struktureller Fehler)
- Vierstellige Postleitzahl
- Melderechtlicher Vorgang liegt in der Zukunft (siehe [Abschnitt II.2.3.1 auf Seite 38](#))
- AGS passt nicht zum AGS der Anschrift der betroffenen Person
- Keine DSMeld-Konformität
- Leere Übermittlung von mandatorischen Kindelementen des Typs `din91379:datatypeC` (d. h. mit einer Zeichenkette der Länge 0) (siehe [Abschnitt II.2.3.2 auf Seite 38](#))
- Übermittlung eines Ereigniszeitpunktes, der nach dem Erstellungszeitpunkt der Nachricht liegt (siehe [Abschnitt II.2.3.3 auf Seite 38](#))

#### **Rückweisung gemäß Prüfungsebene I in der synchronen Kommunikation**

In der synchronen Kommunikation dürfen die Anfragenachrichten zurückgewiesen werden. Für die Rückweisung gemäß Prüfungsebene I wird die [Nachricht 0910](#) verwendet. Eine Rückweisung der Antwortnachricht wird nicht vorgenommen. Die Klärung der Fehlerursache erfolgt außerhalb von OSCI-XMeld.

Die [Nachricht 0910](#) selbst darf nur im Falle nicht einwandfreier Transporteigenschaften oder eines nicht schemakonformen Aufbaus zurückgewiesen werden.

#### **Rückweisung gemäß Prüfungsebene I in der asynchronen Kommunikation zwischen Privaten und Behörden oder sonstigen öffentlichen Stellen**

Für die Rückweisung gemäß Prüfungsebene I in der Kommunikation zwischen Privaten und Behörden oder sonstigen öffentlichen Stellen wird die [Nachricht 0900](#) verwendet.

#### **Verwendung bestimmter Schlüssel**

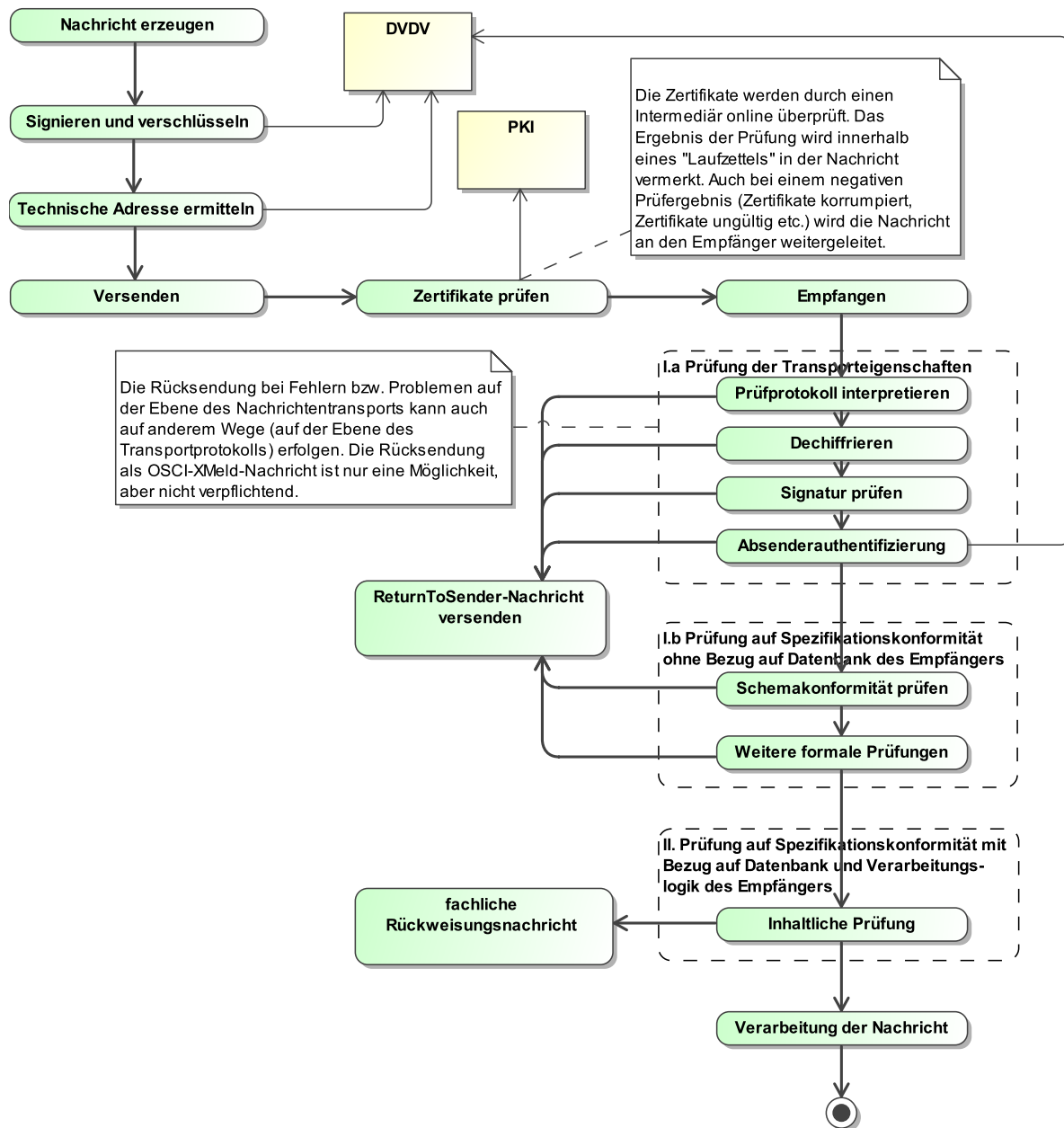
Für die Schlüssel, die nicht in der [Abschnitt V.B.3.45, „Rücksendung einer Nachricht \(RTS\)“](#) explizit aufgeführt sind, aber zu einer Rückweisung führen, ist jeweils der Schlüssel `s999` sowie eine weitere Beschreibung im Element `ergaenzende.hinweise` zu verwenden.

Die Rückweisung gemäß Prüfungsebene I kann jeweils auch von einer beauftragten Stelle übernommen werden.

#### **Prüfungsebene II: Inhaltliche Kriterien**

Die Rückweisung gemäß Prüfungsebene II erfolgt auch für die synchrone Kommunikation nach den Regelungen aus [Abschnitt II.5.3.4.2 auf Seite 213](#). Für die Kommunikation zwischen Privaten und Behörden ist die Rückweisung gemäß Prüfungsebene II nicht relevant.

### Abbildung II.5.10. Aktivitäten nach dem Empfang einer Nachricht



Der Autor einer ReturnToSender-Nachricht muss die Gründe, die zur Rückweisung der Nachricht geführt haben, so genau wie möglich bezeichnen. Die Ursprungsnachricht wird bei der Rückweisung gemäß Prüfungsebene I für die asynchrone Kommunikation zwischen Privaten und Behörden oder sonstigen öffentlichen Stellen selbst zum Bestandteil der ReturnToSender-Nachricht. Aus technischen Gründen muss diese Nachricht stets *base64-codiert* werden, um Probleme mit verschachtelten XML-Dokumenten zu vermeiden. Bei der synchrone Kommunikation wird auf das Anhängen der Ursprungsnachricht verzichtet.

Ein Leser einer zur aktuell gültigen Fassung von OSCI-XMeld schemakonformen ReturnToSender-Nachricht darf darauf nicht selbst wieder mit einer ReturnToSender-Nachricht antworten. Zwar kann

nicht ausgeschlossen werden, dass er die Auffassung seiner Kommunikationspartner nicht teilt und die Begründung für eine Rückweisung von Nachrichten nicht anerkennt. In diesem Fall wäre aber ein andauerndes Versenden von *ReturnToSender-Nachrichten* nicht zielführend und wird daher nicht gestattet. Der Konflikt ist auf anderem Wege – außerhalb der automatisierten Datenübermittlung mit OSCI–XMeld – zu lösen.

**Sonderbehandlung Releasewechsel:** Nicht schemakonforme ReturnToSender-Nachrichten müssen in der aktuell gültigen Fassung von OSCI–XMeld zurückgewiesen werden, falls eine Rückweisung erfolgt. In der Übergangsphase dürfen nur ReturnToSender-Nachrichten zurückgewiesen werden, die weder gegen die gerade auslaufende noch gegen die aktuell gültige OSCI–XMeld-Spezifikation konform sind. Diese Rückweisung muss dann in der aktuell gültigen Version erfolgen.

#### II.5.4.4.1 Umgang mit Sammelnachrichten

Falls innerhalb einer **schemakonformen** Sammelnachricht ein oder mehrere Einzelfälle fehlerhaft (d. h. schemakonform aber nicht spezifikationskonform) sind und somit nicht verarbeitet werden können, so ist hiermit wie folgt zu verfahren:

- Die verarbeitbaren Einzelfälle sind im System des Lesers einzuarbeiten.
- Aus der Sammelnachricht sind die jetzt verarbeiteten Einzelfälle zu löschen (XML-Struktur!).
- Die somit auf die Fehlerfälle reduzierte Sammelnachricht wird zurück an den Autor geschickt.
- Der Autor klärt diese Fälle bei sich. Er kann im Rahmen einer *neuen* Sammelnachricht die korrigierten Einzelfälle erneut an den Leser übermitteln. In diesem Zusammenhang ist es nicht zulässig, bereits verarbeitete Fälle erneut zu verschicken.

#### II.5.4.5 Datentypen

In diesem Abschnitt werden die in dem [Abschnitt II.5.4](#) relevanten Datentypen beschrieben. Für Informationen über die allgemeinen Datentypen sei auf [Kapitel II.4 auf Seite 161](#) verwiesen.

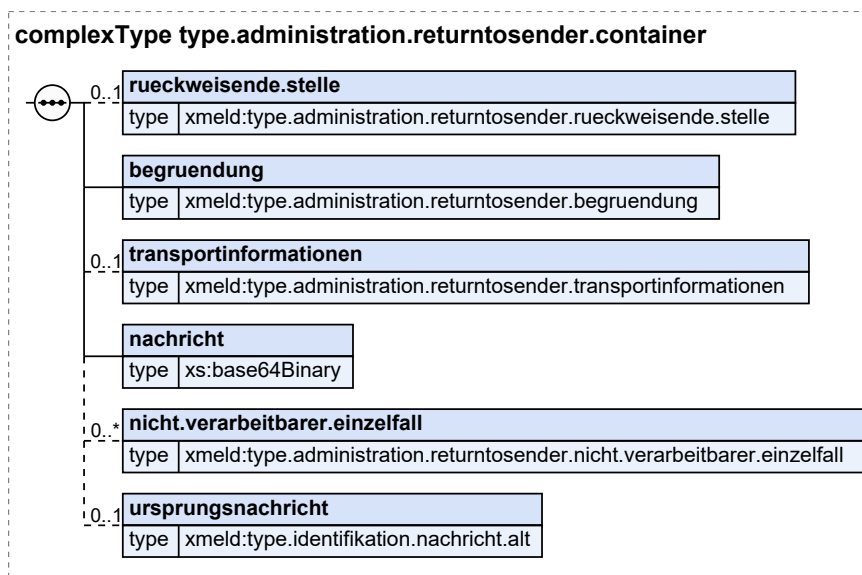
##### II.5.4.5.1 Datentyp zur Beschreibung der rückweisenden Stelle, des Rücksendungsgrundes und der zurückzusendenden Nachricht

Typ: `type.administration.returntosender.container`

Dieser Container enthält sowohl die zurückzusendende Nachricht, als auch die notwendigen Angaben über den Grund der Rücksendung.

Sofern die Nachricht nicht von dem ursprünglich adressierten Leser zurückgesandt wird, sondern von einer anderen Stelle (zum Beispiel einer Clearingstelle, die im Auftrag der ursprünglich adressierten Meldebehörde eine Prüfung eingehender Nachrichten nach formalen Kriterien durchführt), dann ist diese Stelle in dem Element `rueckweisende.stelle` genauer zu bezeichnen.

Abbildung II.5.11. type.administration.returntosender.container



Kindelemente von type.administration.returntosender.container				
Kindelement	Typ	Anz.	Ref.	Seite
rueckweisende.stelle	type.administration. returntosender.rueckweisende. stelle	0..1	<a href="#">II.5.4.5.3</a>	<a href="#">222</a>
Mit diesem Kindelement wird die zurückweisende Organisationseinheit genauer bezeichnet. Das Element ist aber nur zu übermitteln, wenn eine andere Stelle als der intendierte Leser eine Nachricht zurücksendet.				
begruendung	type.administration. returntosender.begruendung	1	<a href="#">II.5.4.5.4</a>	<a href="#">222</a>
transportinformationen	type.administration. returntosender. transportinformationen	0..1	<a href="#">II.5.4.5.5</a>	<a href="#">223</a>
nachricht	xs:base64Binary	1		
Mit diesem Element wird die Ursprungsnachricht übermittelt. Um technische Probleme mit verschachtelten XML-Dokumenten zu vermeiden, ist der zurückgesandte Inhalt immer <b>base64</b> -codiert zurückzusenden. Sollte es sich bei der Ursprungsnachricht um eine Sammelnachricht handeln, müssen die Einzelfälle, die korrekt verarbeitet wurden, aus der hier übermittelten Nachricht entfernt worden sein. Die hier übermittelte Nachricht enthält also nur Einzelfälle, die nicht verarbeitet worden sind. Je nicht verarbeitetem Einzelfall ist innerhalb der ReturnToSender-Nachricht ein Element <b>nicht.verarbeitbarer.einzelfall</b> mit einer entsprechenden Begründung im Element <b>begruendung</b> zu übermitteln.				
nicht.verarbeitbarer.einzelfall	type.administration. returntosender.nicht. verarbeitbarer.einzelfall	0..n	<a href="#">II.5.4.5.6</a>	<a href="#">224</a>
Dieses Element wird nur bei der Rücksendung von Sammelnachrichten verwendet. Jede Instanz dient der Identifizierung und qualifizierten Beschreibung des Rücksendegrundes genau eines Einzelfalles innerhalb der zurückgeschickten Sammelnachricht.				
ursprungsnachricht	type.identifikation.nachricht.alt	0..1	<a href="#">II.4.3.4</a>	<a href="#">178</a>
Mit diesem Element kann die fehlerhafte Ursprungsnachricht referenziert werden.				

Kindelemente von <code>type.administration.returntosender.container</code>				
Kindelement	Typ	Anz.	Ref.	Seite
Nur in den Fällen, in denen die benötigten Informationen nicht aus der Ursprungsnachricht auslesbar sind (Entschlüsseln der Nachricht nicht möglich, Nachricht kein valides XML, Nachricht nicht schema-konform), darf eine Übermittlung dieses Elements unterbleiben. In allen anderen Fällen ist dieses Element zu übermitteln.				

#### II.5.4.5.1.1 Nutzung des Datentyps

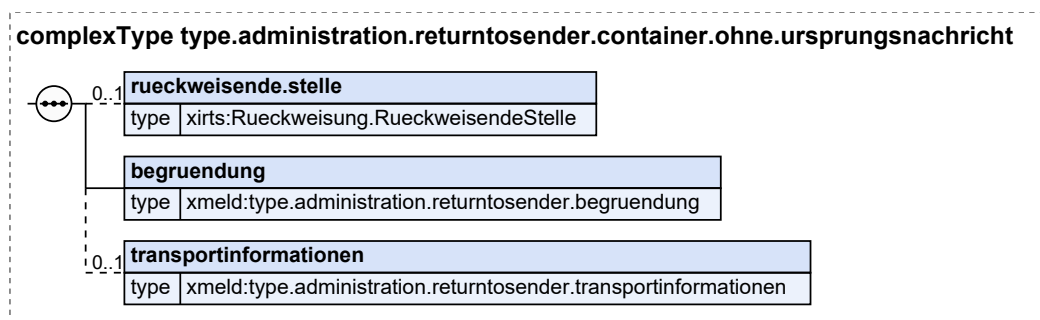
Dieser Typ kann in den folgenden Nachrichten übermittelt werden: [0900](#)

#### II.5.4.5.2 Datentyp zur Beschreibung der rückweisenden Stelle und des Rücksendungsgrundes

Typ: `type.administration.returntosender.container.ohne.ursprungsnachricht`

Mit diesem Datentyp werden die notwendigen Angaben über den Grund der Rücksendung, aber keine Ursprungsnachricht übermittelt. Sofern die Rückweisung gemäß Prüfungsebene I durch eine andere Stelle als den Leser der Nachricht (z. B. eine Clearingstelle) durchgeführt wird, ist diese Stelle in dem Element `rueckweisende.stelle` genauer zu bezeichnen.

Abbildung II.5.12. `type.administration.returntosender.container.ohne.ursprungsnachricht`



Kindelemente von <code>type.administration.returntosender.container.ohne.ursprungsnachricht</code>				
Kindelement	Typ	Anz.	Ref.	Seite
<code>rueckweisende.stelle</code>	<code>Rueckweisung.RueckweisendeStelle</code>	<b>0..1</b>	<a href="#">II.13.1</a>	<a href="#">269</a>
Mit diesem Kindelement wird die zurückweisende Stelle genauer bezeichnet. Das Element ist aber nur zu übermitteln, wenn eine andere Stelle als der intendierte Leser eine Nachricht zurücksendet.				
<code>begruendung</code>	<code>type.administration.returntosender.begruendung</code>	<b>1</b>	<a href="#">II.5.4.5.4</a>	<a href="#">222</a>
<code>transportinformationen</code>	<code>type.administration.returntosender.transportinformationen</code>	<b>0..1</b>	<a href="#">II.5.4.5.5</a>	<a href="#">223</a>

#### II.5.4.5.2.1 Nutzung des Datentyps

Dieser Typ kann in den folgenden Nachrichten übermittelt werden: [0910](#)

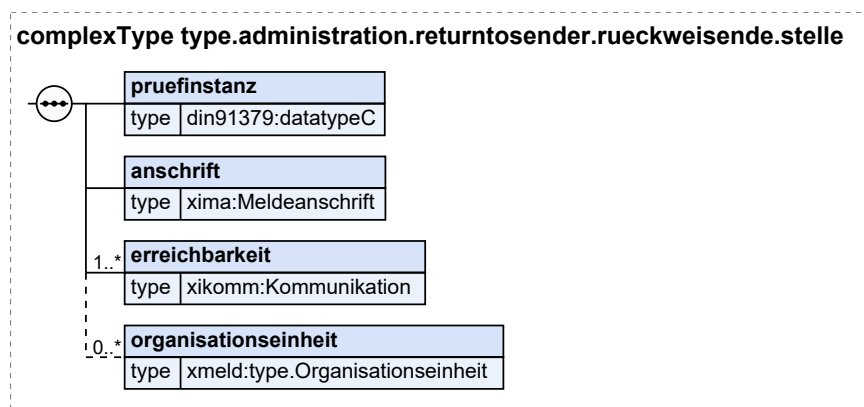
### II.5.4.5.3 Rückweisende Stelle

Typ: `type.administration.returntosender.rueckweisende.stelle`

Die rückweisende Stelle kann eine der Institutionen sein, die sich auf dem Weg zwischen Autor und Leser der Nachricht befinden, z. B.:

- Clearingstelle
- der Leser selbst (Meldebehörde, andere Behörde, ...)

Abbildung II.5.13. `type.administration.returntosender.rueckweisende.stelle`



Kindelemente von <code>type.administration.returntosender.rueckweisende.stelle</code>				
Kindelement	Typ	Anz.	Ref.	Seite
<b>pruefinstanz</b>	<code>datatypeC</code>	1	<a href="#">II.13.2</a>	270
Mit diesem Element wird die Stelle bezeichnet, die die Nachricht beanstandet hat.				
<b>anschrift</b>	<code>Meldeanschrift</code>	1	<a href="#">II.13.1</a>	269
<b>erreichbarkeit</b>	<code>Kommunikation</code>	1..n	<a href="#">II.13.1</a>	269
<b>organisationseinheit</b>	<code>type.Organisationseinheit</code>	0..n	<a href="#">II.4.5.4</a>	189

#### II.5.4.5.3.1 Nutzung des Datentyps

Dieser Typ kann in den folgenden Nachrichten übermittelt werden: [0900](#)

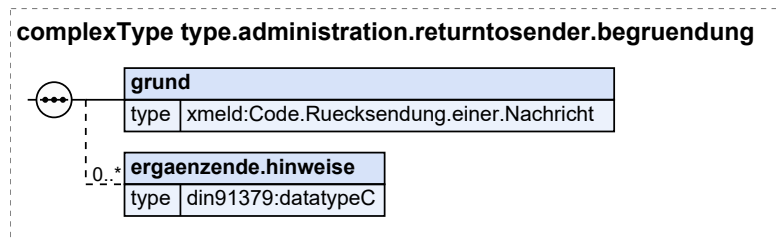
#### II.5.4.5.4 Begründung

Typ: `type.administration.returntosender.begruendung`

Es ist der Grund mitzuteilen, weshalb die Nachricht zurückgesandt wird. Hierfür ist eine Schlüsseltabelle mit möglichen Rücksendungsgründen vorgesehen, außerdem gibt es die Möglichkeit, ergänzende Hinweise mitzuteilen. In manchen Fällen (zum Beispiel wenn als Grund der Rücksendung „Sonstige“ angegeben wird) sind ergänzende Angaben verpflichtend. Generell ist so vorzugehen, dass der Grund der Rücksendung so präzise wie möglich bezeichnet wird, um eine schnelle Klärung des Sachverhalts zu ermöglichen.



Abbildung II.5.14. type.administration.returntosender.begrueundung



Kindelemente von type.administration.returntosender.begrueundung				
Kindelement	Typ	Anz.	Ref.	Seite
grund	Code.Ruecksendung.einer.Nachricht	1	II.3.5.2.55	153
Der Grund der Rücksendung der Nachricht ist anzugeben.				
ergaenzende.hinweise	datatypeC	0..n	II.13.2	270
Dem durch die Schlüsseltable bezeichneten Grund können weitere Hinweise zugefügt werden, die der Klärung des Sachverhalts dienen.				

#### II.5.4.5.4.1 Nutzung des Datentyps

Dieser Typ kann in den folgenden Nachrichten übermittelt werden: [0900](#), [0910](#)

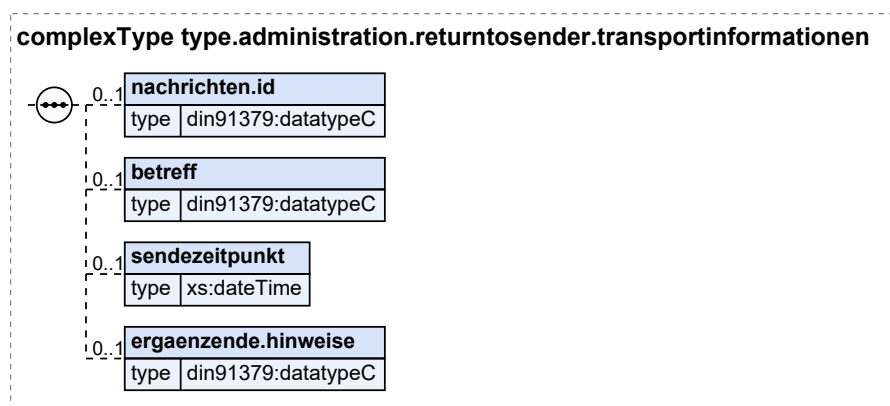
#### II.5.4.5.5 Transportinformationen

Typ: type.administration.returntosender.transportinformationen

Mit diesem Datentyp werden Informationen, die bei dem Empfang der als fehlerhaft betrachteten Nachricht möglicherweise der Transportebene entnommen werden konnten, übermittelt. Diese Angaben können gemacht werden, um dem Leser dieser Rücksendenachricht die Identifikation der als fehlerhaft betrachteten und nunmehr zurückgesandten Nachricht zu erleichtern.

Alle Kindelemente dieses Elementes sind optional, da keine verbindlichen Anforderungen an das Transportprotokoll gestellt werden können.

Abbildung II.5.15. type.administration.returntosender.transportinformationen



Kindelemente von <code>type.administration.returntosender.transportinformationen</code>				
Kindelement	Typ	Anz.	Ref.	Seite
<b>nachrichten.id</b>	<code>datatypeC</code>	<b>0..1</b>	<a href="#">II.13.2</a>	<a href="#">270</a>
Hier kann eine Identifikation der aus den genannten Gründen zurückgesandten Nachricht übermittelt werden, sofern sich diese aus dem Transportprotokoll entnehmen lässt. Im Falle von OSCI-Transport wäre hier die <code>messageID</code> des Transportumschlages zu nutzen.				
<b>betreff</b>	<code>datatypeC</code>	<b>0..1</b>	<a href="#">II.13.2</a>	<a href="#">270</a>
Hier kann der Inhalt der „Betreff“- oder „Subject“-Zeile der aus den genannten Gründen zurückgesandten Nachricht übermittelt werden, sofern sich diese aus dem Transportprotokoll entnehmen lässt.				
<b>sendezeitpunkt</b>	<code>xs:dateTime</code>	<b>0..1</b>		
Hier kann der Zeitpunkt des Versands der aus den genannten Gründen zurückgesandten Nachricht übermittelt werden, sofern sich dieser aus dem Transportprotokoll entnehmen lässt.				
<b>ergaenzende.hinweise</b>	<code>datatypeC</code>	<b>0..1</b>	<a href="#">II.13.2</a>	<a href="#">270</a>
Hier können weitere Angaben gemacht werden, die dem Leser der aus den genannten Gründen zurückgesandten Nachricht helfen, diese in seinem Verfahren zu identifizieren.				

#### II.5.4.5.5.1 Nutzung des Datentyps

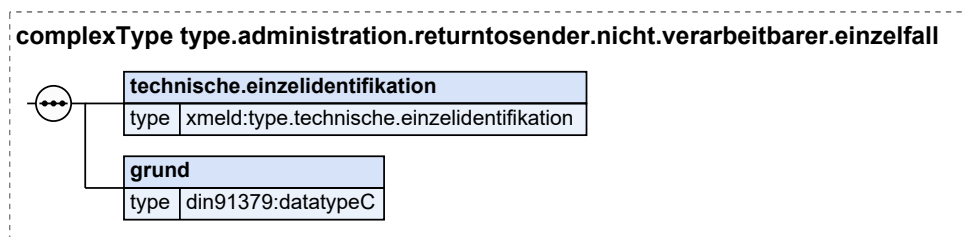
Dieser Typ kann in den folgenden Nachrichten übermittelt werden: [0900](#), [0910](#)

#### II.5.4.5.6 Nicht verarbeitbarer Einzelfall

Typ: `type.administration.returntosender.nicht.verarbeitbarer.einzelfall`

Mit diesem Datentyp wird ein Einzelfall aus einer Sammelnachricht übermittelt. Es werden zusätzliche Informationen bzgl. des Grundes der Nichtverarbeitbarkeit ergänzt.

Abbildung II.5.16. `type.administration.returntosender.nicht.verarbeitbarer.einzelfall`



Kindelemente von <code>type.administration.returntosender.nicht.verarbeitbarer.einzelfall</code>				
Kindelement	Typ	Anz.	Ref.	Seite
<b>technische.einzelidentifikation</b>	<code>type.technische.einzelidentifikation</code>	<b>1</b>	<a href="#">II.4.3.7.2</a>	<a href="#">183</a>
<b>grund</b>	<code>datatypeC</code>	<b>1</b>	<a href="#">II.13.2</a>	<a href="#">270</a>
Mit diesem Element ist der Grund für die Nichtverarbeitbarkeit des Einzelfalles aus der zurückgeschickten Sammelnachricht mitzuteilen.				

### II.5.4.5.6.1 Nutzung des Datentyps

Dieser Typ kann in den folgenden Nachrichten übermittelt werden: [0900](#)

## II.5.4.6 Die Nachrichten

In diesem Abschnitt werden die in dem [Abschnitt II.5.4](#) relevanten Nachrichten beschrieben.

### II.5.4.6.1 ReturnToSender-Nachricht für die Kommunikation zwischen Privaten und Behörden oder sonstigen öffentlichen Stellen

Nachricht: `administration.returntosender.0900`

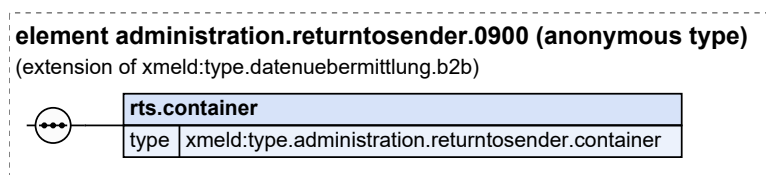
Mit dieser Nachricht wird in der asynchronen Kommunikation zwischen Privaten und Behörden oder sonstigen öffentlichen Stellen eine Nachricht als fehlerhaft an den Autor zurückgewiesen. Die erhaltene Nachricht wurde nicht verarbeitet.

Informationen zu der zurückweisenden Stelle sowie den Grund der Zurückweisung sind im Kindelement `rts.container` enthalten.

#### Rechtsgrundlagen:

- 1. BMeldDÜV, 2. BMeldDÜV, BMeldDAV, landesrechtliche Regelungen

**Abbildung II.5.17. administration.returntosender.0900**



Diese Nachricht ist eine Erweiterung des Basistyps `type.datenuebermittlung.b2b` (siehe [Abschnitt II.4.2.3.2 auf Seite 165](#)).

Kindelement von <code>administration.returntosender.0900</code>				
Kindelement	Typ	Anz.	Ref.	Seite
<code>rts.container</code>	<code>type.administration.returntosender.container</code>	1	<a href="#">II.5.4.5.1</a>	219

### II.5.4.6.2 ReturnToSender-Nachricht für die synchrone Kommunikation

Nachricht: `administration.rts.returntosender.0910`

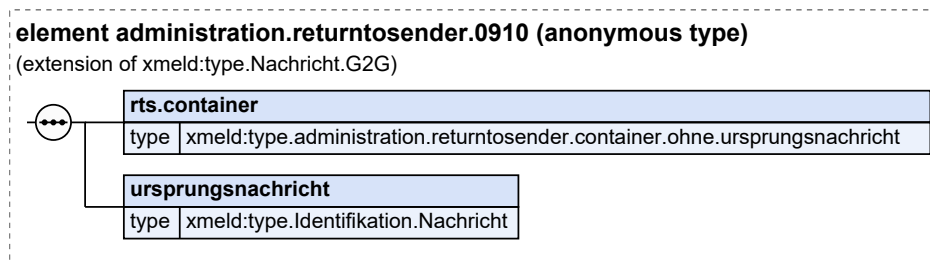
Mit dieser Nachricht wird eine synchrone an eine Behörde gerichtete Nachricht als fehlerhaft an den Autor zurückgewiesen, die erhaltene Nachricht wurde nicht verarbeitet.

Informationen zu der zurückweisenden Stelle sowie den Grund der Zurückweisung sind im Kindelement `rts.container` enthalten.

#### Rechtsgrundlagen:

- 1. BMeldDÜV, 2. BMeldDÜV, BMeldDAV, landesrechtliche Regelungen

Abbildung II.5.18. administration.returntosender.0910



Diese Nachricht ist eine Erweiterung des Basistyps `type.Nachricht.G2G` (siehe [Abschnitt II.4.2.3.4 auf Seite 166](#)).

Kindelemente von administration.returntosender.0910				
Kindelement	Typ	Anz.	Ref.	Seite
rts.container	type.administration.returntosender.container.ohne.ursprungsnachricht	1	II.5.4.5.2	221
ursprungsnachricht	type.Identifikation.Nachricht	1	II.4.3.5	179
Mit diesem Element wird die fehlerhafte Ursprungsnachricht referenziert.				

## II.5.5 Versenden von Freitextnachrichten

### II.5.5.1 Ausgangssituation und Zielsetzung

Erfahrungen im OSCI–XMeld-Betrieb haben gezeigt, dass es Situationen gibt, in denen eine Klärung erforderlich ist, diese jedoch nicht mit Standard-Nachrichten herbeigeführt werden kann. Um in solchen Fällen den laufenden OSCI–XMeld-Prozess nicht unterbrechen zu müssen (z. B. für ein Telefonat oder ein Fax, in dem der zu klärende Sachverhalt behandelt wird), ist eine spezielle OSCI–XMeld-Nachricht – die sogenannte „Freitext-Nachricht“ – geschaffen worden.

Mögliche Probleme, die eine Klärung auf Sachbearbeiter-Ebene zwischen verschiedenen Behörden erfordern, können damit weitgehend in der OSCI–XMeld-Welt behandelt werden. Damit sind unter Anderem folgende Vorteile verbunden:

- sichere Kommunikation
- automatische Dokumentation des vollständigen Bearbeitungsprozesses

Freitext-Nachrichten dürfen *in keinem Fall* verwendet werden, um vorhandene OSCI–XMeld-Prozesse und -Nachrichten zu ersetzen.

### II.5.5.2 Begriffsdefinitionen

In diesem Abschnitt werden in dem [Abschnitt II.5.5](#) verwendete Begriffe beschrieben.

Für die Definitionen der spezifikationsweit verwendeten Begriffe sei auf [Kapitel II.1, Grundlegende Begriffe](#) verwiesen.

*Derzeit werden keine Begriffsdefinitionen benötigt.*

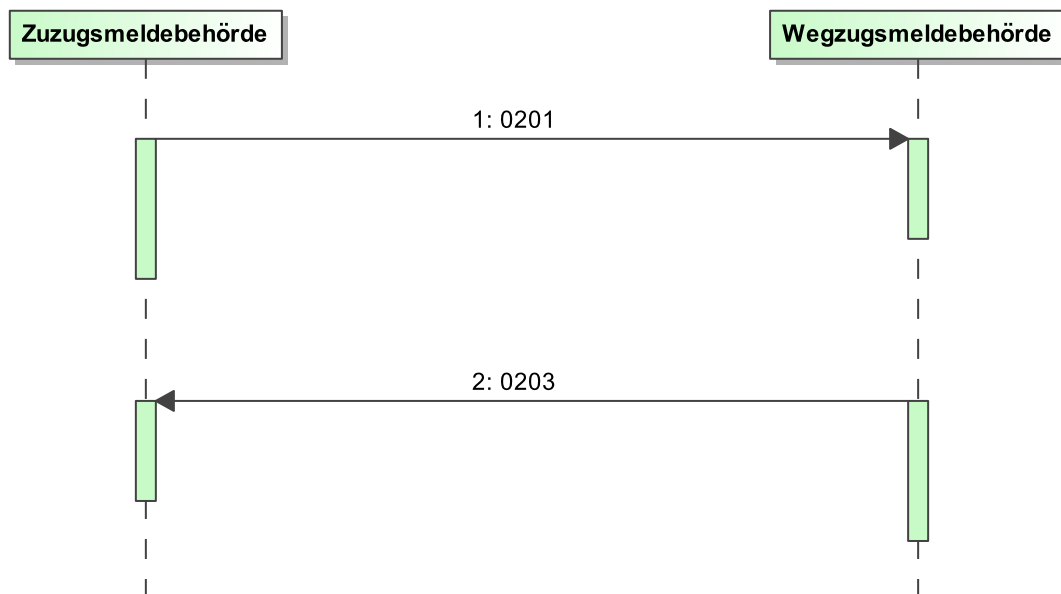
### II.5.5.3 Übersicht über den Ablauf

*Hier ist keine Übersicht erforderlich.*

### II.5.5.4 Der Ablauf im Detail

Im Idealfall reichen für die Kommunikation die Standard-Prozesse und -Nachrichten aus, die in den jeweiligen OSCI–XMeld-Kontexten zur Verfügung stehen. Dies führt zu einem Standard-Prozess, wie er in [Abbildung II.5.19 auf Seite 227](#) exemplarisch dargestellt ist.

**Abbildung II.5.19. Der Standard OSCI–XMeld-Prozess**

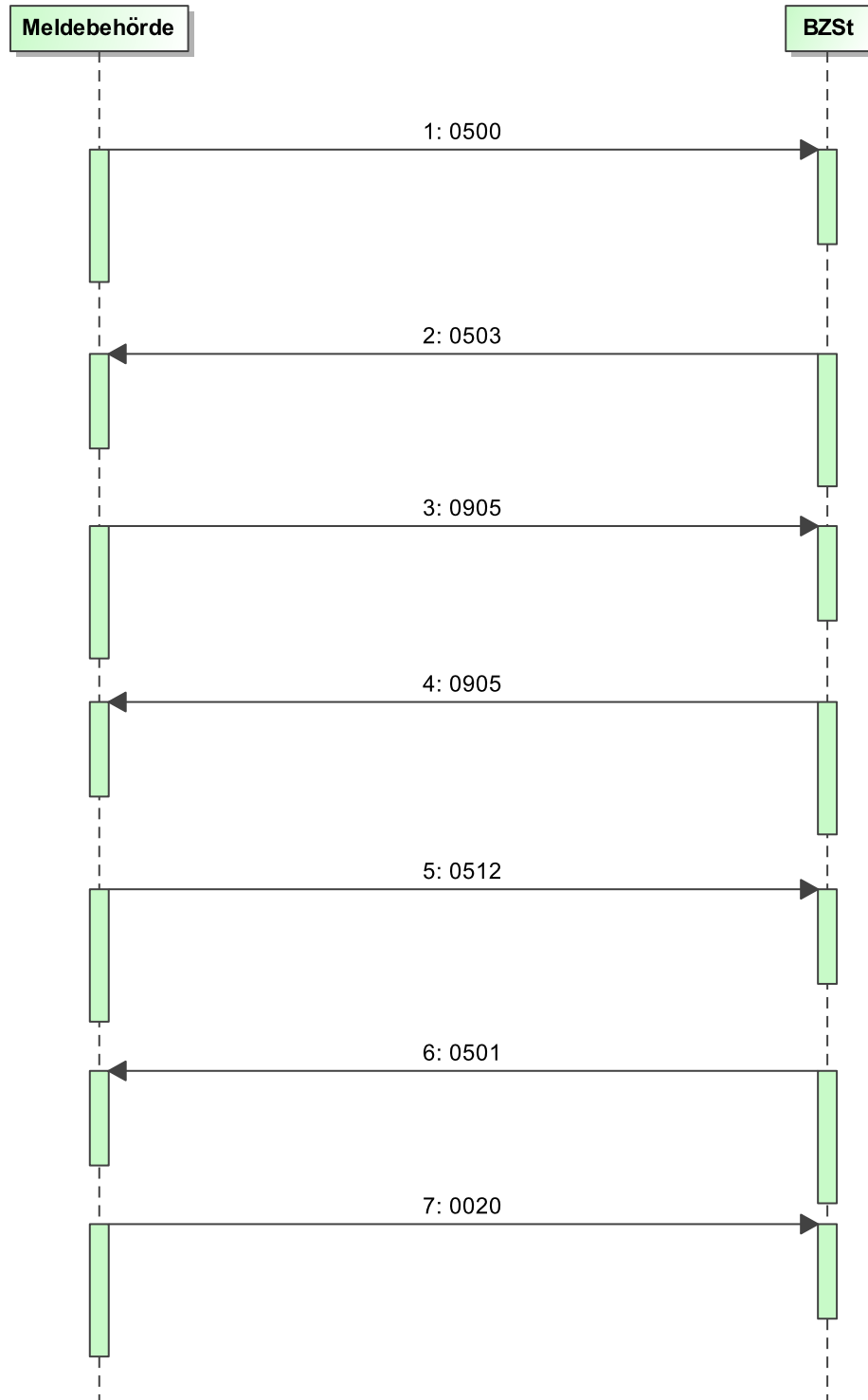


Sofern es während der Bearbeitung eines Prozesses zu einer Situation kommt, die eine Freitext-Kommunikation auf Sachbearbeiterebene erfordert, sind hierfür OSCI–XMeld-Freitextnachrichten zu verwenden. Es ist zu beachten, dass ein derartiger Prozess grundsätzlich immer mit einer Standard-Nachricht beginnt und auch mit einer Standard-Nachricht endet. Im Rahmen der Sachbearbeiterkommunikation können durchaus mehrere Freitext-Nachrichten ausgetauscht werden.

Im nachfolgenden Beispiel kommunizieren Meldebehörde und BZSt unter Verwendung von 0905-Nachrichten miteinander, siehe [Abbildung II.5.20 auf Seite 228](#):

- Die Meldebehörde fordert für einen Betroffenen eine IdNr mit der Nachricht 0500 an.
- Das BZSt antwortet mit einer Nachricht 0503, da mögliche ähnliche Einträge in der IdNr-Datenbank bereits vorhanden sind. Als Konfliktbeteiligter wird eine Person übermittelt, die im Rahmen eines MAV- oder VIFA-Verfahrens beim BZSt angelegt wurde.
- Die Meldebehörde bittet in der Nachricht 0905 um nähere Angaben zum Konfliktbeteiligten, um entscheiden zu können, ob der Konfliktauslöser mit dem Konfliktbeteiligten identisch ist.
- Das BZSt teilt mit der Nachricht 0905 die gewünschten näheren Angaben der Meldebehörde mit.
- Aufgrund dieser Informationen kann die Meldebehörde den Konfliktfall lösen. Ab jetzt läuft der Standard-Prozess (Nachrichten 0512, 0501 und 0020).

Abbildung II.5.20. Der OSCI-XMeld-Prozess unter Verwendung von Freitextnachrichten



## II.5.6 Aussteuerung von Suchanfragen

### II.5.6.1 Ausgangssituation und Zielsetzung

Bei Datenabrufen gemäß § 34a BMG durch Sicherheits- und Strafverfolgungsbehörden sowie andere öffentliche Stellen und einfachen Melderegisterauskünften gemäß §§ 44, 49 BMG können die Suchanfragen durch lokale Melderegister, Landesregister oder Landesportale bearbeitet werden. Bei den Abrufverfahren gemäß § 34a BMG sowie §§ 44, 49 BMG ist in bestimmten Fällen eine Bearbeitung der Suchanfrage durch die örtlich zuständige Meldebehörde erforderlich. Die Fälle werden im jeweiligen Fachkapitel bestimmt.

Für den Fall, dass die Suchanfragen von anderen Stellen als den örtlich zuständigen Meldebehörden bearbeitet werden, beschreibt OSCI-XMeld einen Prozess zur Aussteuerung einer Suchanfrage an die zuständige Meldebehörde und stellt eine Nachricht bereit.

Der Prozess zur Aussteuerung wird in den nächsten Abschnitten beschrieben.

### II.5.6.2 Begriffsdefinitionen

In diesem Abschnitt werden in dem [Abschnitt II.5.6](#) verwendete Begriffe beschrieben.

Für die Definitionen der spezifikationsweit verwendeten Begriffe sei auf [Kapitel II.1, Grundlegende Begriffe](#) verwiesen.

*Derzeit werden keine Begriffsdefinitionen benötigt.*

### II.5.6.3 Übersicht über den Ablauf

### II.5.6.4 Der Ablauf im Detail

#### II.5.6.4.1 Aussteuerung in das manuelle Verfahren

##### Beteiligte Stellen an der Datenübermittlung

1. **Aussteuerung in das manuelle Verfahren**
  - Auskunft gebende Stelle (Autor)
  - zuständige Meldebehörde (Leser)

##### Die Nachrichten

1. **Aussteuerung in das manuelle Verfahren**
  - [Nachricht 1322](#)

##### Prozessbeschreibung

Im Folgenden wird der Prozess zur Aussteuerung einer Suchanfrage für Abrufverfahren nach § 34a bzw. §§ 44, 49 BMG in das manuelle Verfahren beschrieben. Dieses Verfahren erfolgt immer dann, wenn gemäß der für die Abrufverfahren nach § 34a bzw. §§ 44, 49 BMG bestimmten Regeln eine Aussteuerung an die Meldebehörde erforderlich ist.

##### Informationen zur Aussteuerung in das manuelle Verfahren zusammenstellen und Meldebehörde informieren

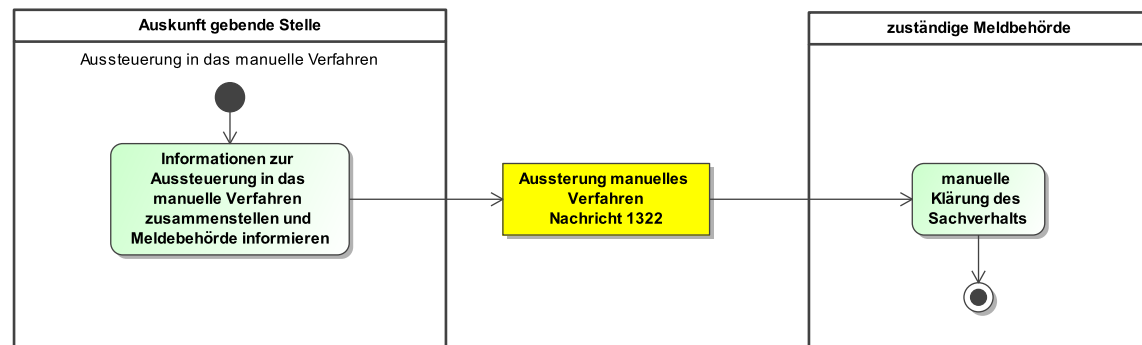
Die Auskunft gebende Stelle übermittelt, sofern sie nicht selbst die zuständige Meldebehörde ist, die Suchanfrage mit weiteren Informationen zur betroffenen Person an die zuständige Meldebehörde. Die Auskunft gebende Stelle erstellt dazu die [Nachricht 1322](#) und hängt die ursprünglich erhaltene Nachricht ([Nachricht 1330](#), [Nachricht 1332](#), [Nachricht 0600](#) oder [Nachricht 0602](#)) als base64-Binary an. Im Element `gefundenePerson` übergibt die Auskunft gebende Stelle Informationen zur Identifikation der bei der Suche gefundenen Person. Es können entweder Personendaten (Elemente `name`, `geburtsdatum`, `anschrift`) oder ein Ordnungsmerkmal (Ele-

ment **ordnungsmerkmal**) sowie der AGS der zuständigen Gemeinde (Element **gemeinde**) zur betroffenen Person angegeben werden.

#### manuelle Klärung des Sachverhalts

Die zuständige Meldebehörde der betroffenen Person klärt nach Erhalt der **Nachricht 1322** das weitere Vorgehen außerhalb von OSCI-XMeld.

**Abbildung II.5.21. Aussteuerung in das manuelle Verfahren**



Dieses Prozessmodell enthält keine Verweise auf andere Prozessmodelle.

#### Verwendung bestimmter Schlüssel

##### 1. Aussteuerung in das manuelle Verfahren

Für die Aussteuerung in das manuelle Verfahren sind keine prozessrelevanten Schlüsselwerte vorgesehen.

#### Besonderheiten

Keine

## II.5.7 Die Rückweisung aufgrund unplausibler Meldeverhältnisse

### II.5.7.1 Ausgangssituation und Zielsetzung

Dieses allgemeine Prozessmuster ist derzeit noch nicht XMeld-weit verbindlich, sondern nur in den Fachkontexten, in denen es in den Prozessbeschreibungen referenziert wird. Eine XMeld-weite Verbindlichkeit wird angestrebt.

Die Rückweisung gemäß Prüfungsebene II durch die Meldebehörden erfolgt in den meisten Kontexten auf identische Weise. Im Folgenden wird ein OSCI-XMeld-weites Prozessmuster (inklusive entsprechender Nachricht) für die Rückweisung aufgrund unplausibler Meldeverhältnisse dargestellt.

Dieses Prozessmuster soll langfristig für alle Datenübermittlungsprozesse verwendet werden, wenn eine Rückweisung aufgrund unplausibler Meldeverhältnisse fachlich erforderlich ist.

### II.5.7.2 Begriffsdefinitionen

In diesem Abschnitt werden in dem [Abschnitt II.5.7](#) verwendete Begriffe beschrieben.

Für die Definitionen der spezifikationsweit verwendeten Begriffe sei auf [Kapitel II.1, Grundlegende Begriffe](#) verwiesen.

*Derzeit werden keine Begriffsdefinitionen benötigt.*



## II.5.7.3 Übersicht über den Ablauf

*Hier ist keine Übersicht erforderlich.*

## II.5.7.4 Der Ablauf im Detail

OSCI–XMeld enthält Kommunikationsszenarien, in denen die Meldebehörden Leser der Nachrichten sind. In diesen Fällen muss die Meldebehörde vor der Verarbeitung der Nachricht prüfen, ob unplausible Meldeverhältnisse vorliegen. Im Folgenden werden die möglichen Prüfungen sowie die mögliche Befüllung der Rückweisungsnachricht aufgelistet. Im fachlichen Kontext, in dem dieser Prozess eingebunden wird, muss jeweils noch festgelegt werden, welche Prüfungen vorzunehmen sind und welche optionalen Felder der Rückweisungsnachricht ggf. zusätzlich zu füllen sind.

### Beteiligte Stellen an der Datenübermittlung

#### 1. Mitteilung unplausibler Meldeverhältnisse

- Meldebehörde (Autor)
- Behörde oder sonstige öffentliche Stelle (Leser)

### Die Nachrichten

#### 1. Mitteilung unplausibler Meldeverhältnisse

- [Nachricht 0930](#)

### Prozessbeschreibung

#### Eingegangene Nachricht auf unplausible Meldeverhältnisse prüfen

Nach Erhalt einer Nachricht führt die Meldebehörde folgende Prüfungen durch:

- *Ist die Identifikation der betroffenen Person im eigenen Register fehlgeschlagen?*

Wenn ja, erfolgt die Rückweisung aufgrund unplausibler Meldeverhältnisse mit der [Nachricht 0930](#) und dem Schlüssel 0 aus der Schlüsseltabelle „[Melderegister Abweichung](#)“ im Element **grund** an die Behörde oder sonstige öffentliche Stelle.

- *Ist die betroffene Person bereits verstorben?*

Wenn ja, erfolgt die Rückweisung aufgrund unplausibler Meldeverhältnisse mit der [Nachricht 0930](#) und dem Schlüssel 1 aus der Schlüsseltabelle „[Melderegister Abweichung](#)“ im Element **grund** an die Behörde oder sonstige öffentliche Stelle. Zusätzlich dazu können die der Meldebehörde bekannten Informationen zum Sterbefall im Element **toed** der [Nachricht 0930](#) übermittelt werden.

- *Ist die betroffene Person bereits in das Ausland verzogen?*

Wenn ja, erfolgt die Rückweisung aufgrund unplausibler Meldeverhältnisse mit der [Nachricht 0930](#) und dem Schlüssel 2 aus der Schlüsseltabelle „[Melderegister Abweichung](#)“ im Element **grund** an die Behörde oder sonstige öffentliche Stelle. Zusätzlich dazu kann das der Meldebehörde bekannte Auszugsdatum aus der letzten Wohnung im Element **auszugsdatum** übermittelt werden.

- *Ist die betroffene Person bereits nach unbekannt verzogen?*

Wenn ja, erfolgt die Rückweisung aufgrund unplausibler Meldeverhältnisse mit der [Nachricht 0930](#) und dem Schlüssel 3 aus der Schlüsseltabelle „[Melderegister Abweichung](#)“ im Element **grund** an die Behörde oder sonstige öffentliche Stelle. Zusätzlich dazu kann das der Meldebehörde bekannte Auszugsdatum aus der letzten Wohnung im Element **auszugsdatum** übermittelt werden.

- *Ist die betroffene Person verzogen?*

Wenn ja, erfolgt die Rückweisung aufgrund unplausibler Meldeverhältnisse mit der [Nachricht 0930](#) und dem Schlüssel 4 aus der Schlüsseltabelle „[Melderegister Abweichung](#)“ im Element **grund** an die Behörde oder sonstige öffentliche Stelle. Zusätzlich dazu kann die letzte der

Meldebehörde bekannte Anschrift im Element **aktuelleAnschrift** und das der Meldebehörde bekannte Auszugsdatum aus der letzten Wohnung im Element **auszugsdatum** übermittelt werden.

- *Ist die betroffene Person nur mit Nebenwohnung gemeldet?*

Wenn ja, erfolgt die Rückweisung aufgrund unplausibler Meldeverhältnisse mit der **Nachricht 0930** und dem Schlüssel 5 aus der Schlüsseltabelle „**Melderegister Abweichung**“ im Element **grund** an die Behörde oder sonstige öffentliche Stelle. Zusätzlich dazu kann die der Meldebehörde bekannte Hauptwohnungsanschrift im Element **aktuelleAnschrift** der **Nachricht 0930** übermittelt werden.

- *Hat die betroffene Person einen anderen Partner eingetragen?*

Wenn ja, erfolgt die Rückweisung aufgrund unplausibler Meldeverhältnisse mit der **Nachricht 0930** und dem Schlüssel 6 aus der Schlüsseltabelle „**Melderegister Abweichung**“ im Element **grund** an die Behörde oder sonstige öffentliche Stelle.

- *Hat die betroffene Person keinen Partner eingetragen?*

Wenn ja, erfolgt die Rückweisung aufgrund unplausibler Meldeverhältnisse mit der **Nachricht 0930** und dem Schlüssel 7 aus der Schlüsseltabelle „**Melderegister Abweichung**“ im Element **grund** an die Behörde oder sonstige öffentliche Stelle.

- *Ist die betroffene Person aktuell mit Hauptwohnung oder alleiniger Wohnung gemeldet, obwohl in der Nachricht als Nebenwohnung angegeben?*

Wenn ja, erfolgt die Rückweisung aufgrund unplausibler Meldeverhältnisse mit der **Nachricht 0930** und dem Schlüssel 8 aus der Schlüsseltabelle „**Melderegister Abweichung**“ im Element **grund** an die Behörde oder sonstige öffentliche Stelle.

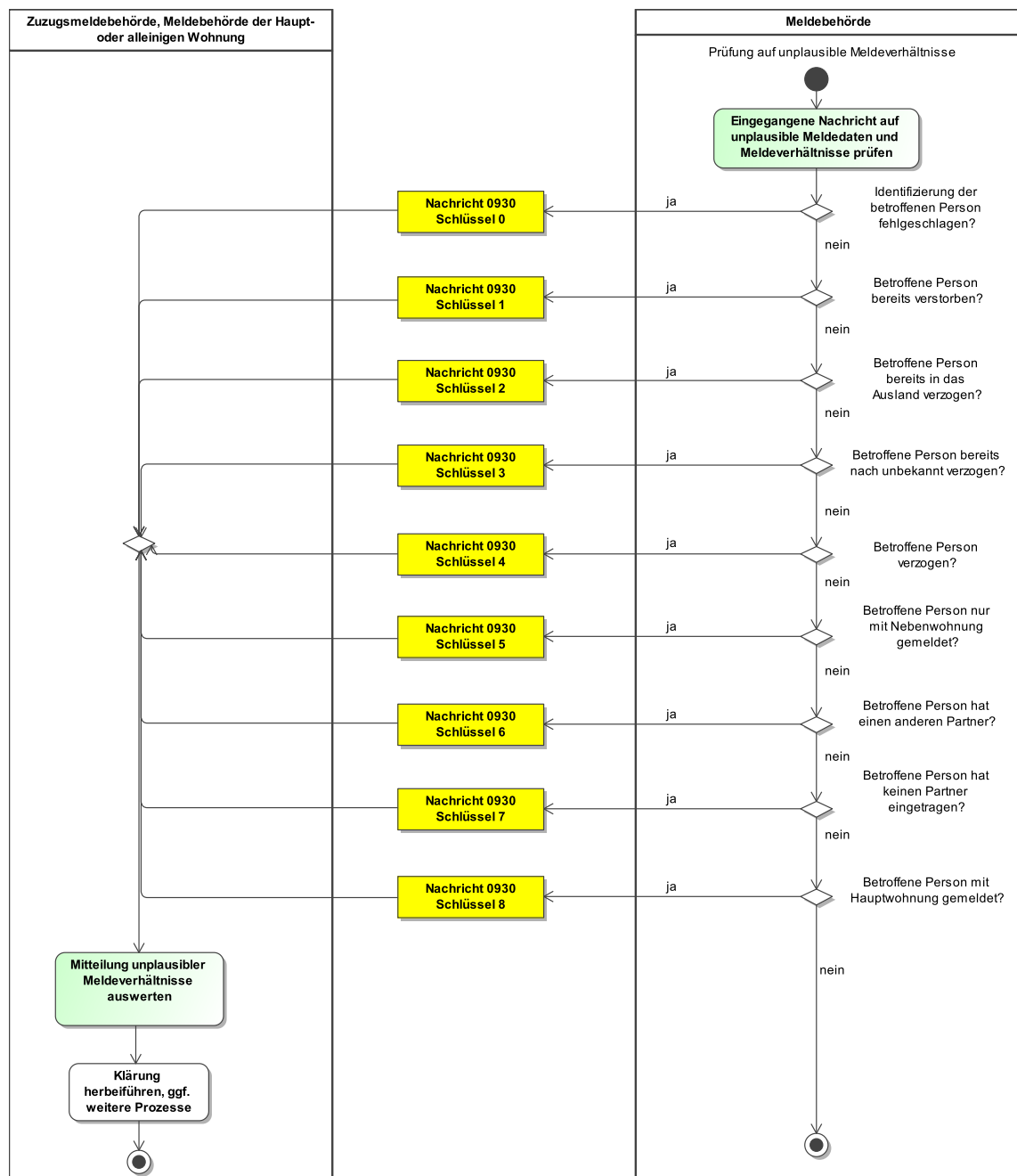
#### **Mitteilung unplausibler Meldeverhältnisse auswerten**

Die Behörde oder sonstige öffentliche Stelle wertet die **Nachricht 0930** aus.

#### **Klärung herbeiführen, ggf. weitere Prozesse**

Die Behörde oder sonstige öffentliche Stelle klärt den Sachverhalt und stößt ggf. weitere Prozesse an.

Abbildung II.5.22. Die Rückweisung aufgrund unplausibler Meldeverhältnisse



Dieses Prozessmodell enthält keine Verweise auf andere Prozessmodelle.

### Verwendung bestimmter Schlüssel

#### 1. Mitteilung unplausibler Meldeverhältnisse

Für die Mitteilung unplausibler Meldeverhältnisse sind alle Schlüssel der Schlüsseltabelle „[Mel-deregister Abweichung](#)“ vorgesehen.

### Besonderheiten

Keine

## **II.5.8 Versionshistorie**

In diesem Abschnitt wird die Versionshistorie des Kapitels [Kapitel II.5, Allgemeine Prozessmuster](#) beschrieben.

Für eine vollständige Versionshistorie sei auf [Anhang V.G, Versionshistorie](#) verwiesen.

### **II.5.8.1 Release *OSCI-XMeld 25.05***

## II.6 Hinweisnachrichten



### § 6 Abs. 2 BMG

#### II.6.1 Ausgangssituation und Zielsetzung

Empfänger von Meldedaten erhalten zur Erfüllung ihrer Aufgaben in der Regel auch Daten aus anderen Quellen (andere Behörden, betroffene Personen, etc.). Diese Daten können von den übermittelten Daten der Meldebehörde abweichen. Der Empfänger von Meldedaten ist in einem solchen Fall verpflichtet, die Meldebehörde auf die vermutete Unrichtigkeit oder Unvollständigkeit hinzuweisen.

In diesem Kapitel werden die Nachrichten beschrieben (im Folgenden: Hinweisnachrichten), die es den externen Empfängern von Meldedaten, sowie den Meldebehörden untereinander, ermöglichen, diese Hinweise über OSCI–XMeld mitzuteilen. Die Behörde, der der Hinweis vorliegt, entscheidet eigenständig, ob der Prozess zur Bearbeitung des Hinweises mit dem hier beschriebenen Verfahren erfolgt, oder ob eine Verfahrensweise außerhalb von OSCI–XMeld genutzt wird.

Hinweisnachrichten dienen ausschließlich dazu, der Meldebehörde Hinweise auf vermutete Unrichtigkeiten oder Unvollständigkeiten im Melderegister zu geben. Hinweisnachrichten sind explizit nicht dafür gedacht, Fehler im RtS-Kontext mitzuteilen oder bestehende Prozesse zu ersetzen.

#### II.6.2 Begriffsdefinitionen

In diesem Abschnitt werden in dem [Kapitel II.6, Hinweisnachrichten](#) verwendete Begriffe beschrieben.

Für die Definitionen der spezifikationsweit verwendeten Begriffe sei auf [Kapitel II.1, Grundlegende Begriffe](#) verwiesen.

*Derzeit werden keine zusätzlichen Begriffsdefinitionen benötigt.*

#### II.6.3 Übersicht über den Ablauf

Öffentliche Stellen, die Empfänger von Meldedaten sind, können Abweichungen zwischen den ihr vorliegenden und den ihr mitgeteilten Meldedaten feststellen. Dies kann im Anschluss an eine Datenübermittlung von einer Meldebehörde oder aber durch anderweitige Feststellung der Fall sein. In solchen Fällen können sie die vermutete Unrichtigkeit oder Unvollständigkeit mit einer Hinweisnachricht an die Meldebehörde mitteilen (siehe auch [Abbildung II.6.1 auf Seite 236](#)).

Die Meldebehörde überprüft diesen Hinweis von Amts wegen und korrigiert ggf. ihr Melderegister. Anschließend hat sie das Ergebnis ihrer Überprüfung immer an den Autor der Hinweisnachricht mit der entsprechenden Antwortnachricht zu übermitteln.

Unabhängig von dieser Antwortnachricht können weitere OSCI–XMeld-Nachrichten folgen, wenn der Hinweis zu einer Veränderung im Melderegister geführt hat.

Hinweisnachrichten dürfen *in keinem Fall* dazu verwendet werden, um vorhandene OSCI–XMeld-Prozesse und -Nachrichten zu ersetzen.

Abbildung II.6.1. Hinweisnachrichten: Beteiligte Partner



## II.6.4 Der Ablauf im Detail

### II.6.4.1 Hinweise auf eine vermutete Unrichtigkeit im Melderegister

#### Beteiligte Stellen an der Datenübermittlung

1. **Hinweisnachricht**
  - Behörde oder sonstige öffentliche Stelle (Autor)
  - Meldebehörde (Leser)
2. **Antwortnachricht der Meldebehörde auf die erhaltene Hinweisnachricht**
  - Meldebehörde (Leser)
  - Behörde oder sonstige öffentliche Stelle (Autor)

#### Die Nachrichten

1. **Hinweisnachricht**
  - [Nachricht 1500](#)
2. **Antwortnachricht der Meldebehörde auf die erhaltene Hinweisnachricht**
  - [Nachricht 1501](#)

#### Prozessbeschreibung

##### Hinweisnachricht erzeugen

Eine Behörde oder sonstige öffentliche Stelle, der Informationen über vermutete Unrichtigkeiten in einem Melderegister vorliegen, informiert die betroffene Meldebehörde mit einer [Nachricht 1500](#) über diesen Sachverhalt.

Die Informationen sind in der [Nachricht 1500](#) inhaltlich in Container gruppiert, z. B. enthält ein Container alle Angaben zum Namen der betroffenen Person. Alle Hinweise, die sich auf Elemente aus *demselben* Container beziehen, können innerhalb *einer* [Nachricht 1500](#) mitgeteilt werden. Sind Hinweise zu mehr als einem Container mitzuteilen, müssen dementsprechend mehrere Hinweisnachrichten übermittelt werden.

Die Beschränkung auf genau einen Hinweis je Nachricht führt zu einer Vereinfachung der Prozesse und einer einfachen Struktur der [Nachricht 1501](#).

##### Prüfung auf unplausible Meldeverhältnisse

Die Meldebehörde prüft, ob unplausible Meldeverhältnisse vorliegen (Prozess siehe [Abschnitt II.5.7.4 auf Seite 231](#)). Dabei sind im Kontext der Hinweisnachrichten nur die Prüfung auf Identifikation der betroffenen Person (bei Rückweisung Schlüssel 0 der [Abschnitt V.B.3.34, „Melderegister Abweichung“](#)) sowie die Prüfung, ob die betroffenen Person verzogen ist (bei Rückweisung Schlüssel 4 der [Abschnitt V.B.3.34, „Melderegister Abweichung“](#)), durchzuführen. Ist die betroffenen Person verzogen wird in der [Nachricht 0930](#) die letzte der Meldebehörde bekannte Anschrift im Element **aktuelleAnschrift** übermittelt.

Liegen andere unplausible Meldeverhältnisse vor, so ist davon auszugehen, dass der Hinweis der Behörde oder sonstigen öffentlichen Stelle berechtigt war und Anschlussprozesse auszulösen sind.

**Prüfung des Hinweises durchführen**

Nach Lesen der [Nachricht 1500](#) überprüft die Meldebehörde den mitgeteilten Sachverhalt. Die Prüfung führt zu einem der folgenden Ergebnisse:

**Richtigkeit des Hinweises wird nicht bestätigt**

Wenn alle mitgeteilten Informationen aus dem Container `DATEN.letzterStandMR` der [Nachricht 1500](#) korrekt sind, ist der Behörde oder sonstigen öffentlichen Stelle mitzuteilen, dass der Hinweis nicht bestätigt wird. Die Meldebehörde sendet dazu die [Nachricht 1501](#) an die Behörde oder sonstige öffentliche Stelle. Dabei ist das Element `hinweis.bestatigt` mit dem Wert `false` zu übermitteln.

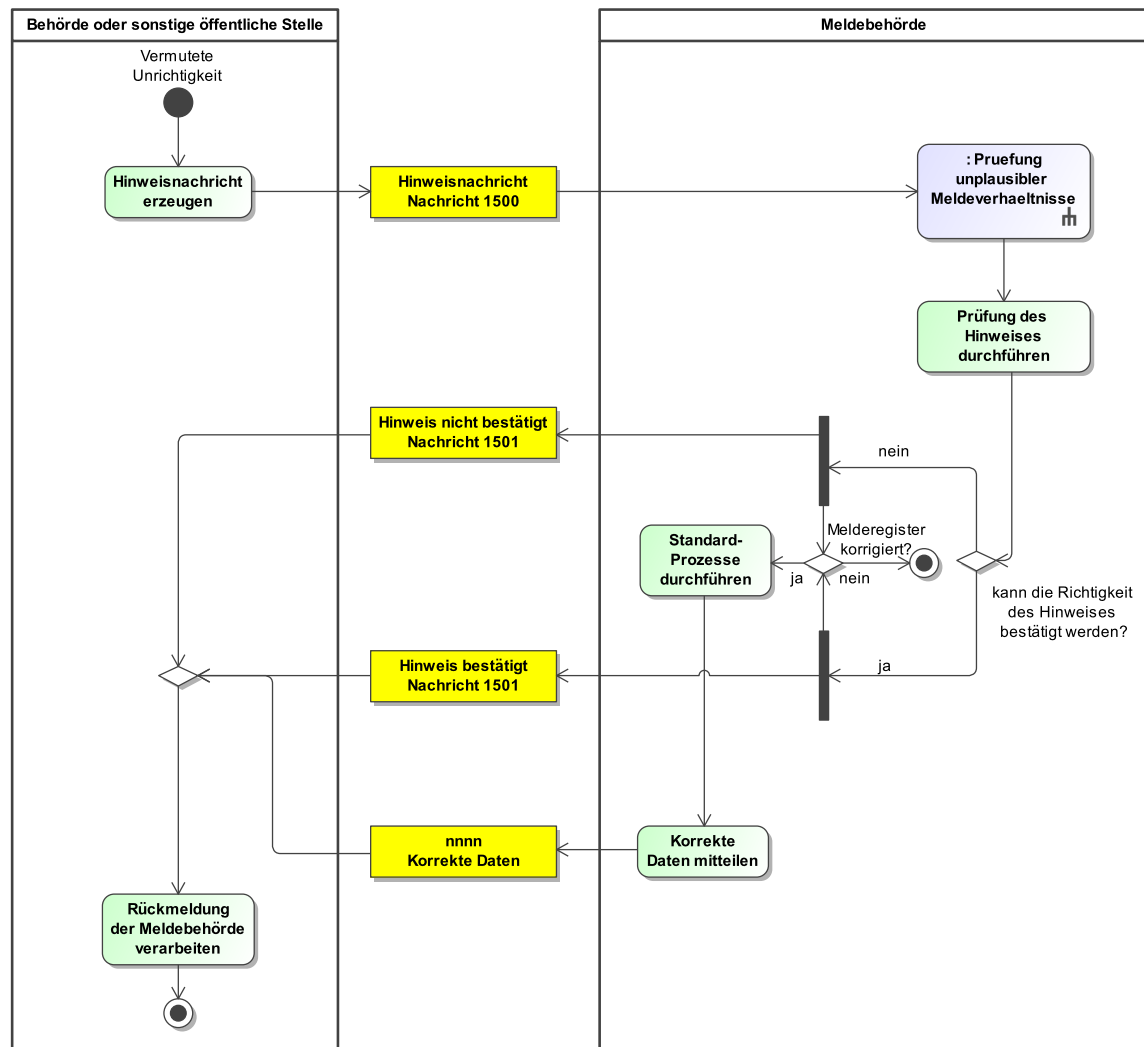
**Richtigkeit des Hinweises wird bestätigt**

Wenn mindestens ein Datum im übermittelten Container `DATEN.abweichend` der [Nachricht 1500](#) der Korrektur des Melderegisters bedarf, ist der Hinweis der Behörde oder sonstigen öffentlichen Stelle zu bestätigen. Die Meldebehörde sendet dazu die [Nachricht 1501](#) an die Behörde oder sonstige öffentliche Stelle. Dabei ist das Element `hinweis.bestatigt` mit dem Wert `true` zu übermitteln. Die Korrektur der Daten erfolgt über die Standard-Prozesse, die zu weiteren OSCI-XMeld-Nachrichten führen können. Es ist aber nicht gesagt, dass in diesem Zusammenhang – außer der bereits verschickten [Nachricht 1501](#) - noch eine weitere Nachricht an die Behörde oder sonstige öffentliche Stelle übermittelt wird.

Falls sich im Rahmen der Prüfung der Hinweismeldung zeigt, dass der Autor der Hinweismeldung nicht den aktuellen Stand des Melderegisters hatte (unabhängig davon, ob der Hinweis bestätigt wurde oder nicht), muss zur Übermittlung der fehlenden Informationen die entsprechende Prozessnachricht ausgelöst werden, sofern eine solche definiert ist. Details dazu finden sich in diesen Fällen im jeweiligen Fachkapitel.

Die Reihenfolge der Versendung der [Nachricht 1501](#) und der ggf. erforderlichen Prozessnachricht ist nicht geregelt.

Abbildung II.6.2. Hinweisnachrichten



Dieses Prozessmodell verweist auf das Prozessmodell "Prüfung auf unplausible Meldeverhältnisse" (siehe [Abbildung II.5.22 auf Seite 233](#)).

#### Verwendung bestimmter Schlüssel

Keine

#### Besonderheiten

Keine

## II.6.5 Datentypen

In diesem Abschnitt werden die für das [Kapitel II.6, Hinweisnachrichten](#) relevanten Datentypen beschrieben.. Für Informationen über die allgemeinen Datentypen sei auf [Kapitel II.4 auf Seite 161](#) verwiesen.

### II.6.5.1 Datentyp zur Identifikation der betroffenen Person in Hinweisnachrichten

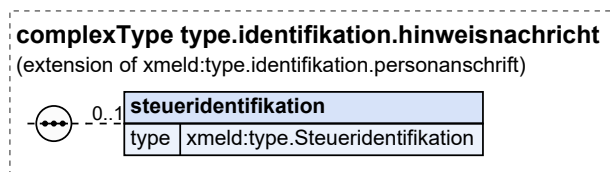
Typ: `type.identifikation.hinweisnachricht`



Die Identifikationsdaten dienen dem Zweck, die betroffene Person gegenüber einem der beteiligten Kommunikationspartner eindeutig zu identifizieren. Dazu übermittelt der Autor die Daten in einem Informationsstand, den er für die Identifikation auf der Seite des Lesers für geeignet hält.

Es wird keine Aussage darüber gemacht, wie die enthaltenen Kindelemente innerhalb eines Identifikationsverfahrens genutzt werden.

**Abbildung II.6.3. type.identifikation.hinweisnachricht**



Dieser Typ ist eine Erweiterung des Basistyps `type.identifikation.personanschrift` (siehe [Abschnitt II.4.3.3 auf Seite 177](#)).

Kindelement von <code>type.identifikation.hinweisnachricht</code>				
Kindelement	Typ	Anz.	Ref.	Seite
steueridentifikation	<code>type.Steueridentifikation</code>	0..1	<a href="#">II.3.3.16.1</a>	<a href="#">118</a>
In der Kommunikation zwischen BZSt und Meldebehörde können Steueridentifikationsdaten übermittelt werden.				

### II.6.5.1.1 Nutzung des Datentyps

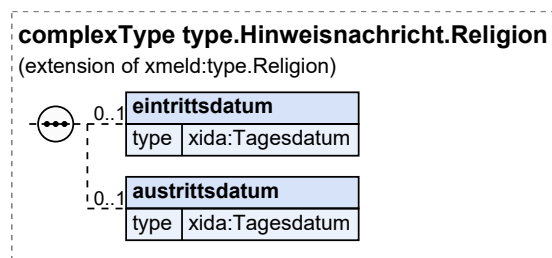
Dieser Typ kann in den folgenden Nachrichten übermittelt werden: [1500](#)

### II.6.5.2 Datentyp für Informationen zur Religionszugehörigkeit in Hinweisnachrichten

Typ: `type.Hinweisnachricht.Religion`

Dieser Datentyp wird verwendet, wenn Informationen zur Religionszugehörigkeit im Rahmen von Hinweisnachrichten übermittelt werden müssen.

**Abbildung II.6.4. type.Hinweisnachricht.Religion**



Dieser Typ ist eine Erweiterung des Basistyps `type.Religion` (siehe [Abschnitt II.3.3.6.1 auf Seite 69](#)).

Kindelemente von <code>type.Hinweisnachricht.Religion</code>				
Kindelement	Typ	Anz.	Ref.	Seite
<b>eintrittsdatum</b>	Tagesdatum	0..1	<a href="#">II.13.1</a>	<a href="#">269</a>
Mit diesem Element kann das Datum des Eintritts in eine Steuer erhebende Religionsgesellschaft übermittelt werden.				
<b>austrittsdatum</b>	Tagesdatum	0..1	<a href="#">II.13.1</a>	<a href="#">269</a>
Mit diesem Element wird das Datum des Austritts aus einer Steuer erhebenden Religionsgesellschaft übermittelt.				

### II.6.5.2.1 Nutzung des Datentyps

Dieser Typ kann in den folgenden Nachrichten übermittelt werden: [1500](#)

### II.6.5.3 Datentyp für die Übermittlung von Partnerdaten in Hinweisnachrichten

Typ: `type.identifikation.partner.hinweisnachricht`

Dieser Datentyp wird innerhalb von Hinweisnachrichten verwendet, wenn die Vermutung besteht, dass Partnerdaten abweichen.

**Abbildung II.6.5. `type.identifikation.partner.hinweisnachricht`**



Dieser Typ ist eine Erweiterung des Basistyps `type.identifikation.partner` (siehe [Abschnitt II.3.3.10.1 auf Seite 100](#)).

Kindelement von <code>type.identifikation.partner.hinweisnachricht</code>				
Kindelement	Typ	Anz.	Ref.	Seite
<b>steueridentifikation.ehegatte.lebenspartner</b>	<code>type.Steueridentifikation</code>	0..1	<a href="#">II.3.3.16.1</a>	<a href="#">118</a>
Mit diesem Element kann die Steueridentifikation des Ehegatten oder des Lebenspartners (Identifikationsnummer nach § 139b AO oder vorläufiges Bearbeitungsmerkmal), soweit bekannt, übermittelt werden. Dieses Element darf nur übermittelt werden, falls der Familienstand 'VH' oder 'LP' geführt wird. Falls eine Identifikationsnummer nach § 139b AO vorliegt, ist zwingend diese zu übermitteln. Ein vorläufiges Bearbeitungsmerkmal darf nur dann übermittelt werden, wenn die Identifikationsnummer nach § 139b AO noch nicht bekannt ist.				

### II.6.5.3.1 Nutzung des Datentyps

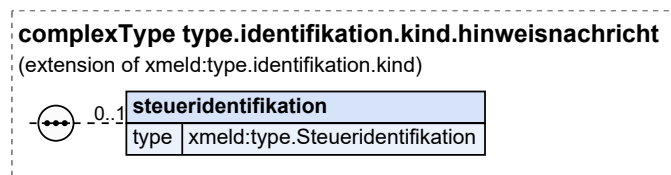
Dieser Typ kann in den folgenden Nachrichten übermittelt werden: [1500](#)

## II.6.5.4 Datentyp für die Übermittlung von Daten zu den Kindern in Hinweismessages

Typ: `type.identifikation.kind.hinweismessage`

Dieser Datentyp wird innerhalb von Hinweismessages verwendet, wenn die Vermutung besteht, dass Daten zu Kindern abweichen.

Abbildung II.6.6. `type.identifikation.kind.hinweismessage`



Dieser Typ ist eine Erweiterung des Basistyps `type.identifikation.kind` (siehe [Abschnitt II.3.3.11.1 auf Seite 106](#)).

Kindelement von <code>type.identifikation.kind.hinweismessage</code>				
Kindelement	Typ	Anz.	Ref.	Seite
steueridentifikation	<code>type.Steueridentifikation</code>	0..1	<a href="#">II.3.3.16.1</a>	118

### II.6.5.4.1 Nutzung des Datentyps

Dieser Typ kann in den folgenden Nachrichten übermittelt werden: [1500](#)

## II.6.6 Die Nachrichten

In diesem Abschnitt werden die für das [Kapitel II.6, Hinweismessages](#) relevanten Nachrichten beschrieben.

In der folgenden Tabelle fassen wir alle in diesem Kapitel beschriebenen Nachrichten zusammen.

Alle Nachrichten zu „Hinweismessages nach § 6 BMG“				
Bezeichnung	Nr.	Beschreibung	Dienst	Seite
Hinweismessage	1500	<p>Mit dieser Nachricht teilt eine Behörde einen Hinweis auf vermutete Unrichtigkeiten oder Unvollständigkeiten bzgl. der gespeicherten Daten der betroffenen Person mit.</p> <p>In der Hinweismessage sind für die Standard-Abweichungen dedizierte Abweichungspaare definiert worden, während für eher selten auftretende Abweichungen eine generische Struktur zum Einsatz kommt.</p>	xmeld2505Hinweis2mb	<a href="#">242</a>

Alle Nachrichten zu „Hinweismnachrichten nach § 6 BMG“				
Bezeichnung	Nr.	Beschreibung	Dienst	Seite
Antwortnachricht der Meldebehörde auf die erhaltene Hinweismnachricht	1501	Mit dieser Nachricht informiert die Meldebehörde, die eine Hinweismnachricht erhalten hat, den Autor der Hinweismnachricht darüber, ob sich die Richtigkeit des Hinweises bestätigt hat.	xmeld2505Hinweis	<a href="#">246</a>

## II.6.6.1 Hinweismnachricht

Nachricht: `hinweismnachricht.mitteilung.1500`

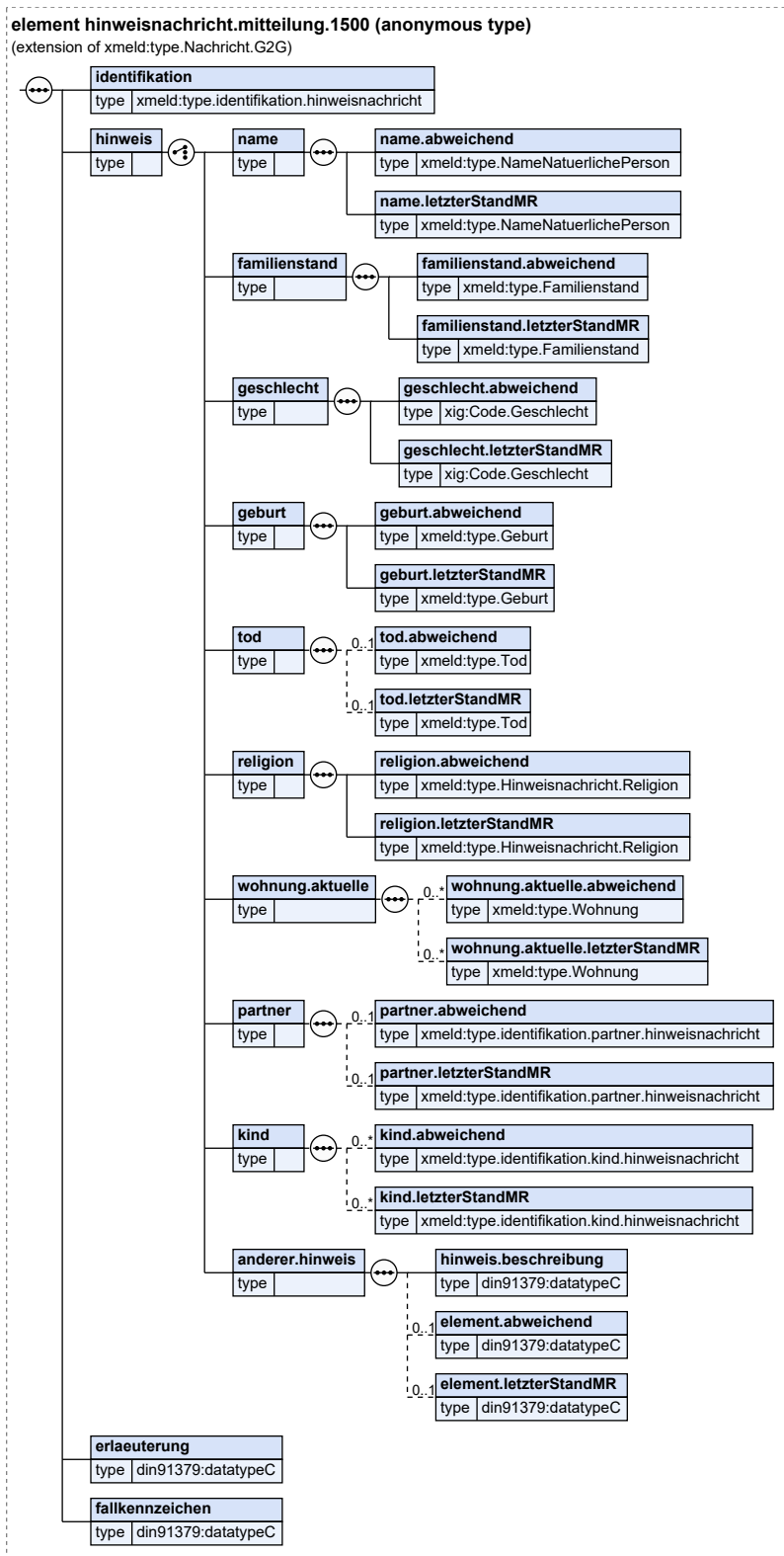
Mit dieser Nachricht teilt eine Behörde einen Hinweis auf vermutete Unrichtigkeiten oder Unvollständigkeiten bzgl. der gespeicherten Daten der betroffenen Person mit.

In der Hinweismnachricht sind für die Standard-Abweichungen dedizierte Abweichungspaare definiert worden, während für eher selten auftretende Abweichungen eine generische Struktur zum Einsatz kommt.

### Rechtsgrundlagen:

- § 6 Abs. 2 BMG

Abbildung II.6.7. hinweisnachricht.mitteilung.1500



Diese Nachricht ist eine Erweiterung des Basistyps `type.Nachricht.G2G` (siehe [Abschnitt II.4.2.3.4 auf Seite 166](#)).

Kindelemente von <code>hinweisnachricht.mitteilung.1500</code>				
Kindelement	Typ	Anz.	Ref.	Seite
<b>identifikation</b>	<code>type.identifikation.hinweisnachricht</code>	1	<a href="#">II.6.5.1</a>	238
<b>hinweis</b>		1		
Dieses Element übermittelt genau einen Hinweis. Die häufig vorkommenden Hinweise sind in verschiedene fachlich zusammenhängende Container aufgeteilt. So sind z. B. alle Angaben zum Namen im Container <b>name</b> zusammengefasst.				
Sofern <i>eine</i> Angabe innerhalb eines Containers als unrichtig vermutet wird, sind <i>sämtliche</i> Angaben des Containers in zwei verschiedenen Ständen (als Abweichungspaar) zu übermitteln. Dies ist einerseits der Stand der Daten, wie er aus Sicht des Autors letztmalig von der Meldebehörde übermittelt worden ist ( <b>DATEN.letzterStandMR</b> ), andererseits der Stand der Daten, wie er aus Sicht des Autors als aktuell vermutet wird ( <b>DATEN.abweichend</b> ).				
Wenn Listen (z. B. Wohnungen) übermittelt werden, stellen unterschiedliche Reihenfolgen natürlich <i>keine</i> vermutete Unrichtigkeit dar.				
<b>name</b>		1		
Vermutete Unrichtigkeit beim Namen.				
<b>name.abweichend</b>	<code>type.NameNatuerlichePerson</code>	1	<a href="#">II.3.3.1.1</a>	42
Aus Sicht des Autors aktueller Name				
<b>name.letzterStandMR</b>	<code>type.NameNatuerlichePerson</code>	1	<a href="#">II.3.3.1.1</a>	42
Aus Sicht des Autors letztmalig von der Meldebehörde übermittelter Name				
<b>familienstand</b>		1		
Vermutete Unrichtigkeit beim Familienstand.				
<b>familienstand.abweichend</b>	<code>type.Familienstand</code>	1	<a href="#">II.3.3.9.1</a>	93
Aus Sicht des Autors aktueller Familienstand				
<b>familienstand.letzterStandMR</b>	<code>type.Familienstand</code>	1	<a href="#">II.3.3.9.1</a>	93
Aus Sicht des Autors letztmalig von der Meldebehörde übermittelter Familienstand				
<b>geschlecht</b>		1		
Vermutete Unrichtigkeit beim Geschlecht.				
<b>geschlecht.abweichend</b>	<code>Code.Geschlecht</code>	1	<a href="#">II.13.1</a>	269
Aus Sicht des Autors aktuelles Geschlecht.				
<b>geschlecht.letzterStandMR</b>	<code>Code.Geschlecht</code>	1	<a href="#">II.13.1</a>	269
Aus Sicht des Autors letztmalig von der Meldebehörde übermittelter Geschlecht.				
<b>geburt</b>		1		
Vermutete Unrichtigkeit bei den Geburtsdaten.				
<b>geburt.abweichend</b>	<code>type.Geburt</code>	1	<a href="#">II.3.3.2.1</a>	57
Aus Sicht des Autors aktuelle Geburtsdaten.				
<b>geburt.letzterStandMR</b>	<code>type.Geburt</code>	1	<a href="#">II.3.3.2.1</a>	57
Aus Sicht des Autors letztmalig von der Meldebehörde übermittelte Geburtsdaten.				
<b>tod</b>		1		
Vermutete Unrichtigkeit bei den Sterbedaten.				

Kindelemente von <code>hinweisnachricht.mitteilung.1500</code>				
Kindelement	Typ	Anz.	Ref.	Seite
<b>tod.abweichend</b>	<code>type.Tod</code>	0..1	<a href="#">II.3.3.14.1</a>	112
Aus Sicht des Autors aktuelle Sterbedaten.				
<b>tod.letzterStandMR</b>	<code>type.Tod</code>	0..1	<a href="#">II.3.3.14.1</a>	112
Aus Sicht des Autors letztmalig von der Meldebehörde übermittelte Sterbedaten.				
<b>religion</b>		1		
Vermutete Unrichtigkeit bei den Daten zur Religionszugehörigkeit.				
<b>religion.abweichend</b>	<code>type.Hinweisnachricht.Religion</code>	1	<a href="#">II.6.5.2</a>	239
Aus Sicht des Autors aktuelle Daten zur Religionszugehörigkeit.				
<b>religion.letzterStandMR</b>	<code>type.Hinweisnachricht.Religion</code>	1	<a href="#">II.6.5.2</a>	239
Aus Sicht des Autors letztmalig von der Meldebehörde übermittelte Daten zur Religionszugehörigkeit.				
<b>wohnung.aktuelle</b>		1		
Vermutete Unrichtigkeit bei den aktuellen Wohnungen.				
<b>wohnung.aktuelle.abweichend</b>	<code>type.Wohnung</code>	0..n	<a href="#">II.3.3.8.1</a>	86
Aus Sicht des Autors aktuelle Wohnung.				
<b>wohnung.aktuelle.letzterStandMR</b>	<code>type.Wohnung</code>	0..n	<a href="#">II.3.3.8.1</a>	86
Aus Sicht des Autors letztmalig von der Meldebehörde übermittelte aktuelle Wohnung.				
<b>partner</b>		1		
Vermutete Unrichtigkeit bei den Partnerdaten.				
<b>partner.abweichend</b>	<code>type.identifikation.partner.hinweisnachricht</code>	0..1	<a href="#">II.6.5.3</a>	240
Aus Sicht des Autors aktuelle Partnerdaten.				
<b>partner.letzterStandMR</b>	<code>type.identifikation.partner.hinweisnachricht</code>	0..1	<a href="#">II.6.5.3</a>	240
Aus Sicht des Autors letztmalig von der Meldebehörde übermittelte Partnerdaten.				
<b>kind</b>		1		
Vermutete Unrichtigkeit bei den Daten zu den Kindern.				
<b>kind.abweichend</b>	<code>type.identifikation.kind.hinweisnachricht</code>	0..n	<a href="#">II.6.5.4</a>	241
Aus Sicht des Autors aktuelle Daten zum Kind.				
<b>kind.letzterStandMR</b>	<code>type.identifikation.kind.hinweisnachricht</code>	0..n	<a href="#">II.6.5.4</a>	241
Aus Sicht des Autors letztmalig von der Meldebehörde übermittelte Daten zum Kind.				
<b>anderer.hinweis</b>		1		
Mit diesem Kindelement können andere Hinweise auf vermutete Unrichtigkeiten oder Unvollständigkeiten übermittelt werden. Das Element ist ausschließlich für Hinweise zu verwenden, die nicht bereits in den anderen, strukturiert definierten Abweichungspaaren abgebildet sind.				
<b>hinweis.beschreibung</b>	<code>datatypeC</code>	1	<a href="#">II.13.2</a>	270

Kindelemente von <code>hinweisnachricht.mitteilung.1500</code>				
Kindelement	Typ	Anz.	Ref.	Seite
<p>Mit diesem Kindelement wird das Element oder die Struktur beschrieben, für die eine vermutete Unrichtigkeit übermittelt wird, z. B. „Gesetzlicher Vertreter“.</p> <p>Aus Sicht des Autors aktuelle Daten zum beschriebenen Element / Struktur in Freitextform.</p> <p>Au Sicht des Autors letztmalig von der Meldebehörde übermittelte Daten zum beschriebenen Element / Struktur. Es kann hier auch mehr als ein Datenfeld in Freitextform übermittelt werden, z. B. alle Angaben zum gesetzlichen Vertreter.</p>	<code>element.abweichend</code>	<code>datatypeC</code>	0..1	II.13.2 270
	<code>element.letzterStandMR</code>	<code>datatypeC</code>	0..1	II.13.2 270
	<code>erlaeuterung</code>	<code>datatypeC</code>	1	II.13.2 270
	<code>fallkennzeichen</code>	<code>datatypeC</code>	1	II.13.2 270
<p>In diesem Element ist eine Begründung / Erläuterung zur übermittelten Abweichung zu geben.</p> <p>Wenn zu einem Personensatz mehrere Abweichungen in verschiedenen Containern mitgeteilt werden müssen, so ist jeweils eine eigene Nachricht <code>hinweisnachricht.mitteilung.1500</code> zu schicken. Bei allen Nachrichten ist dasselbe Fallkennzeichen zu verwenden.</p>				

## II.6.6.2 Antwortnachricht der Meldebehörde auf die erhaltene Hinweismnachricht

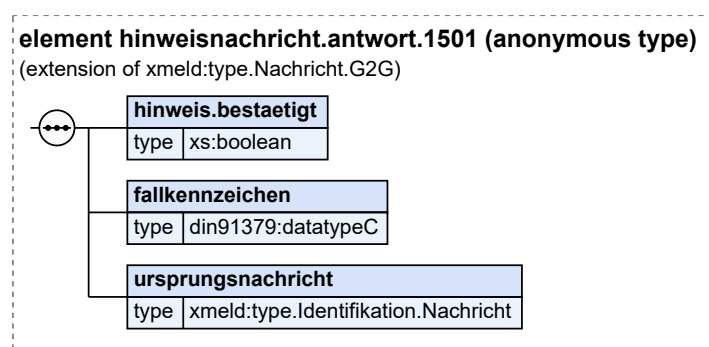
Nachricht: `hinweisnachricht.antwort.1501`

Mit dieser Nachricht informiert die Meldebehörde, die eine Hinweismnachricht erhalten hat, den Autor der Hinweismnachricht darüber, ob sich die Richtigkeit des Hinweises bestätigt hat.

### Rechtsgrundlagen:

- § 6 Abs. 2 BMG

Abbildung II.6.8. `hinweisnachricht.antwort.1501`



Diese Nachricht ist eine Erweiterung des Basistyps `type.Nachricht.G2G` (siehe [Abschnitt II.4.2.3.4 auf Seite 166](#)).

Kindelemente von <code>hinweisnachricht.antwort.1501</code>				
Kindelement	Typ	Anz.	Ref.	Seite
<code>hinweis.bestaetigt</code>	<code>xs:boolean</code>	1		



Kindelemente von <code>hinweisnachricht.antwort.1501</code>				
Kindelement	Typ	Anz.	Ref.	Seite
Wenn mindestens eine Abweichung im übermittelten Container <code>DATEN.abweichend</code> bestätigt werden kann, ist damit die Abweichung des gesamten Containers mit dem Wert <code>true</code> zu bestätigen. Wenn alle mitgeteilten Informationen aus dem Container <code>DATEN.letzterStandMR</code> korrekt sind, ist der Wert <code>false</code> zu übermitteln.				
<code>fallkennzeichen</code>	<code>datatypeC</code>	1	<a href="#">II.13.2</a>	270
Anhand des zurück übermittelten Fallkennzeichens kann der Autor der Hinweismnachricht die Antwortnachricht unmittelbar zuordnen.				
<code>ursprungsnachricht</code>	<code>type.Identifikation.Nachricht</code>	1	<a href="#">II.4.3.5</a>	179
Mit diesem Element wird die Ursprungsnachricht referenziert, in der der Hinweis mitgeteilt wurde. Als Schlüssel darf im Kindelement <code>nachrichtentyp</code> nur der Wert 1500 übermittelt werden.				

## II.6.7 Versionshistorie

In diesem Abschnitt wird die Versionshistorie des Kapitels [Kapitel II.6, Hinweismnachrichten](#) zur jeweiligen XMeld-Version beschrieben.

Für eine vollständige Versionshistorie sei auf [Anhang V.G, Versionshistorie](#) verwiesen.

### II.6.7.1 Release *OSCI–XMeld 25.05*



## II.7 Freitextnachrichten



### II.7.1 Ausgangssituation und Zielsetzung

In diesem Kapitel werden die allgemein gültigen Freitextnachrichten sowie die enthaltenen Datentypen beschrieben.

### II.7.2 Datentypen

In diesem Abschnitt werden die für das [Kapitel II.7, Freitextnachrichten](#) relevanten Datentypen beschrieben. Für Informationen über die allgemeinen Datentypen sei auf [Kapitel II.4 auf Seite 161](#) verwiesen.

*Derzeit werden keine eigenen Datentypen benötigt.*

### II.7.3 Die Nachrichten

In diesem Abschnitt werden die für das [Kapitel II.7, Freitextnachrichten](#) relevanten Nachrichten beschrieben.

#### II.7.3.1 Freitextnachricht für die Kommunikation zwischen Behörden im Kontext des Meldewesens

Nachricht: `administration.freitext.0905`

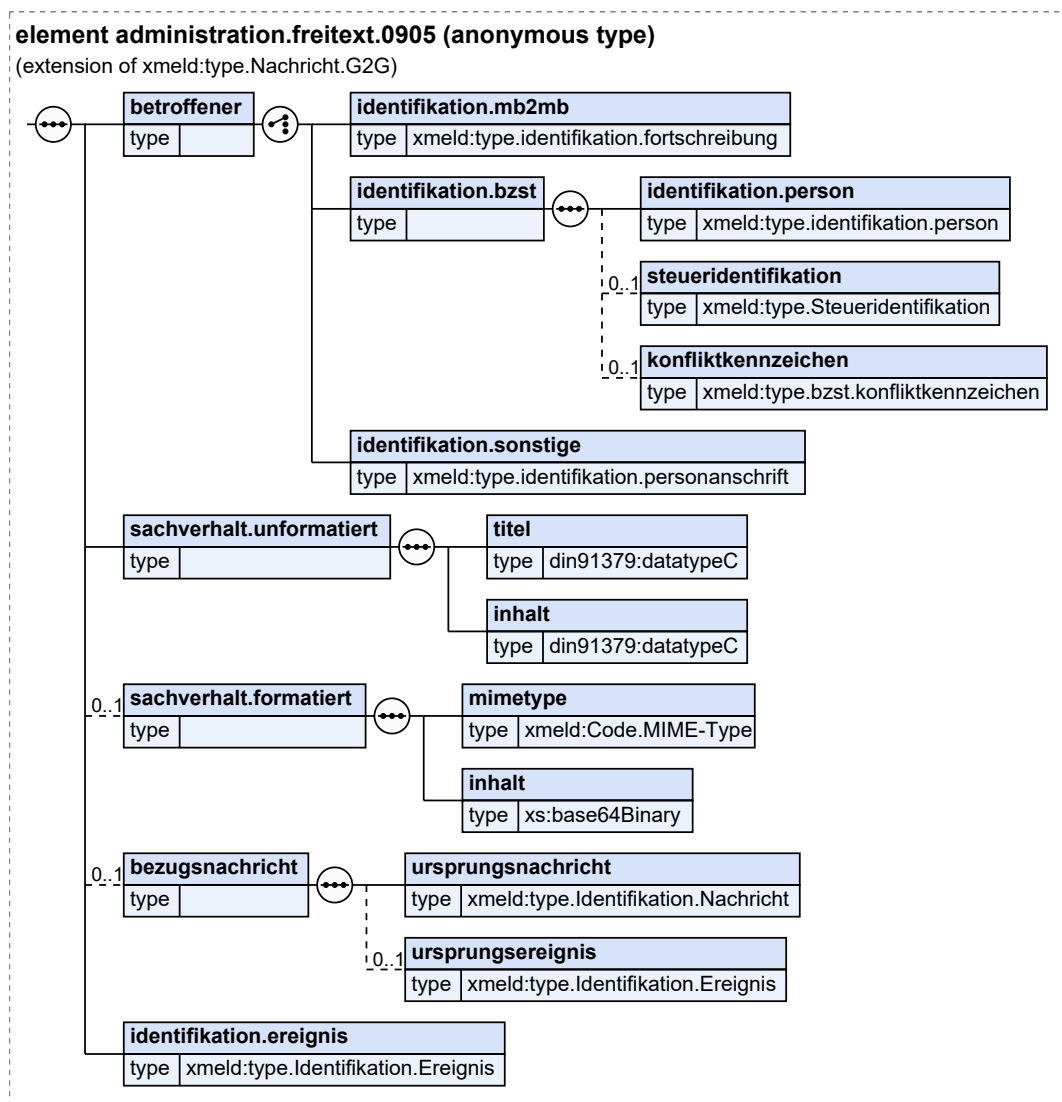
Diese Nachricht ermöglicht es, für spezielle personenbezogene Fälle im Kontext des Meldewesens, Sachverhalte von einer Behörde an eine andere Behörde mitzuteilen.

Die Nachricht soll für die Klärung genau eines Einzelfalls und nicht für die Klärung mehrerer verwendet werden. Müssen mehrere Einzelfälle geklärt werden, sind dafür auch jeweils einzelne Nachrichten 0905 zu verwenden.

#### Rechtsgrundlagen:

- 1. BMeldDÜV, 2. BMeldDÜV, landesrechtliche Regelungen

Abbildung II.7.1. administration.freitext.0905



Diese Nachricht ist eine Erweiterung des Basistyps `type.Nachricht.G2G` (siehe [Abschnitt II.4.2.3.4 auf Seite 166](#)).

Kindelemente von administration.freitext.0905				
Kindelement	Typ	Anz.	Ref.	Seite
betroffener		1		
Dient ausschließlich der Identifikation des Betroffenen.				
identifikation.mb2mb	type.identifikation.fortschreibung	1	II.4.3.1	174
In der Kommunikation zwischen Meldebehörden ist diese Struktur verpflichtend zu verwenden.				
identifikation.bzst		1		

Kindelemente von <code>administration.freitext.0905</code>				
Kindelement	Typ	Anz.	Ref.	Seite
Falls Rückfragen von Seiten der Meldebehörde an das BZSt oder vom BZSt an die Meldebehörde gestellt werden, ist diese Struktur verpflichtend zu verwenden.				
<b>identifikation.person</b>	<code>type.identifikation.person</code>	1	II.4.3.2	175
<b>steueridentifikation</b>	<code>type.Steueridentifikation</code>	0..1	II.3.3.16.1	118
Sofern Steueridentifikationsdaten (idnummer oder vbm) vorliegen, werden sie mit übermittelt.				
<b>konfliktkennzeichen</b>	<code>type.bzst.konfliktkennzeichen</code>	0..1	IV.1.5.1	741
Sofern eine Anfrage zu einem Konflikt (Nachricht 0503) gestellt werden soll, ist immer auch das Konfliktkennzeichen zu übermitteln.				
<b>identifikation.sonstige</b>	<code>type.identifikation.personanschrift</code>	1	II.4.3.3	177
Diese Struktur ist in den anderen Fällen zu verwenden.				
<b>sachverhalt.unformatiert</b>		1		
Der unformatierte Sachverhalt ist mit diesem Element zu übermitteln.				
<b>titel</b>	<code>datatypeC</code>	1	II.13.2	270
In diesem Feld ist der Titel bzw. der Anlass der Freitextnachricht zu übermitteln.				
<b>inhalt</b>	<code>datatypeC</code>	1	II.13.2	270
In diesem Feld ist der eigentliche Sachverhalt zu übermitteln.				
<b>sachverhalt.formatiert</b>		0..1		
Der formatierte Sachverhalt <i>kann</i> mit diesem Element übermittelt werden.				
Dieses Element ist nur dazu da, zusätzlich zur mandatorischen unformatierten auch eine formatierte Übermittlung des Sachverhalts zu ermöglichen.				
Bei der Übermittlung sowohl des unformatierten als auch des formatierten Sachverhalts müssen beide <b>inhalt</b> -Kindelemente dieselbe Information übermitteln.				
<b>mimetype</b>	<code>Code.MIME-Type</code>	1	II.3.5.2.44	150
Die für die Übermittlung von formatierten Sachverhalten erlaubten MIME-Types sind in einer Schlüsseltable definiert. (Die Einschränkung auf einige wenige MIME-Types ist wesentlich, um nicht zu einem „Format-Wildwuchs“ zu kommen.)				
<b>inhalt</b>	<code>xs:base64Binary</code>	1		
In diesem Element wird der Sachverhalt in dem im Element <b>mimetype</b> festgelegten Format übermittelt. (Dieses Element übermittelt somit den Sachverhalt „in einem bestimmten Layout“.)				
<b>bezugsnachricht</b>		0..1		
Falls sich die Nachricht auf eine vorausgehende Nachricht bezieht, ist dieser Bezug in diesem Element mitzuteilen.				
<b>ursprungsnachricht</b>	<code>type.Identifikation.Nachricht</code>	1	II.4.3.5	179
Mit diesem Element wird die Ursprungsnachricht referenziert, auf die sich die Freitextnachricht bezieht.				
<b>ursprungsereignis</b>	<code>type.Identifikation.Ereignis</code>	0..1	II.4.3.7.1	181
Sofern die Nachricht 0905 als Reaktion auf eine Sammelnachricht übermittelt wird, werden mit diesem Element die Daten zur Identifikation des Ereignisses aus der Sammelnachricht übermittelt.				
<b>identifikation.ereignis</b>	<code>type.Identifikation.Ereignis</code>	1	II.4.3.7.1	181
Mit diesem Element werden die Daten übermittelt, die zur Identifikation und zeitlichen Einordnung des Ereignisses notwendig sind.				

## II.7.4 Versionshistorie

In diesem Abschnitt wird die Versionshistorie des Kapitels [Kapitel II.7, Freitextnachrichten](#) zur jeweiligen XMeld-Version beschrieben.

Für eine vollständige Versionshistorie sei auf [Anhang V.G, Versionshistorie](#) verwiesen.

### II.7.4.1 Release *OSCI–XMeld 25.05*

## II.8 Aussteuerungsnachrichten



### II.8.1 Ausgangssituation und Zielsetzung

In diesem Kapitel wird die Aussteuerungsnachricht für Suchanfragen sowie die enthaltenen Datentypen beschrieben.

### II.8.2 Datentypen

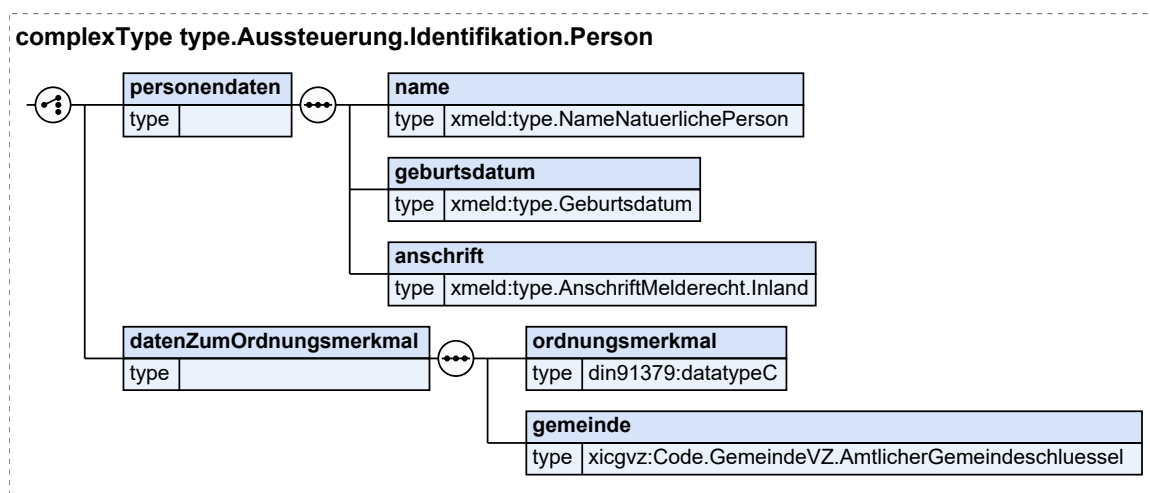
In diesem Abschnitt werden die für das [Kapitel II.8, Aussteuerungsnachrichten](#) relevanten Datentypen beschrieben. Für Informationen über die allgemeinen Datentypen sei auf [Kapitel II.4 auf Seite 161](#) verwiesen.

#### II.8.2.1 Informationen zur ausgesteuerten Suchanfrage

Typ: `type.Aussteuerung.Identifikation.Person`

Mit diesem Datentyp werden die Identifikationsdaten der betroffenen Person übermittelt. Sie können entweder aus Personendaten oder aus Daten zum Ordnungsmerkmal bestehen.

Abbildung II.8.1. `type.Aussteuerung.Identifikation.Person`



Kindelemente von <code>type.Aussteuerung.Identifikation.Person</code>				
Kindelement	Typ	Anz.	Ref.	Seite
personendaten		1		

Kindelemente von <code>type.Aussteuerung.Identifikation.Person</code>				
Kindelement	Typ	Anz.	Ref.	Seite
Mit diesem Element werden die Personendaten der betroffenen Person übermittelt.				
<b>name</b>	<code>type.NameNatuerlichePerson</code>	1	<a href="#">II.3.3.1.1</a>	<a href="#">42</a>
Mit diesem Element werden die Namen zu betroffenen Person übermittelt.				
<b>geburtsdatum</b>	<code>type.Geburtsdatum</code>	1	<a href="#">II.3.3.2.5.1</a>	<a href="#">61</a>
Mit diesem Element wird das Geburtsdatum der betroffenen Person übermittelt.				
<b>anschrift</b>	<code>type.AnschriftMelderecht.Inland</code>	1	<a href="#">II.3.3.7.3</a>	<a href="#">72</a>
In diesem Element kann die Anschrift der betroffenen Person zur Identifikation angegeben werden. Es ist die in der Anfrage angegebene Anschrift anzugeben. Ist keine Anschrift in der Suchanfrage vorhanden, ist die Anschrift der aktuellen Hauptwohnung oder alleinigen Wohnung oder Nebenwohnung bzw. die Wegzugsanschrift anzugeben.				
<b>datenZumOrdnungsmerkmal</b>		1		
Mit diesem Element kann ein Ordnungsmerkmal sowie die Gemeinde zur betroffenen Person übermittelt werden.				
<b>ordnungsmerkmal</b>	<code>datatypeC</code>	1	<a href="#">II.13.2</a>	<a href="#">270</a>
Mit diesem Element kann ein Ordnungsmerkmal zur betroffenen Person übermittelt werden..				
<b>gemeinde</b>	<code>Code.GemeindeVZ.AmtlicherGemeindeschluessel</code>	1	<a href="#">II.13.1</a>	<a href="#">269</a>
Mit diesem Element kann der AGS der Gemeinde übermittelt werden, in der die betroffene Person gemeldet ist.				

### II.8.2.1.1 Nutzung des Datentyps

Dieser Typ kann in den folgenden Nachrichten übermittelt werden: [1322](#)

## II.8.3 Die Nachrichten

In diesem Abschnitt werden die für das [Kapitel II.8, Aussteuerungsnachrichten](#) relevanten Nachrichten beschrieben.

### II.8.3.1 Aussteuerung der Suchanfrage in das manuelle Verfahren

Nachricht: `datenabrufe.aussteuerung.suchanfrage.1322`

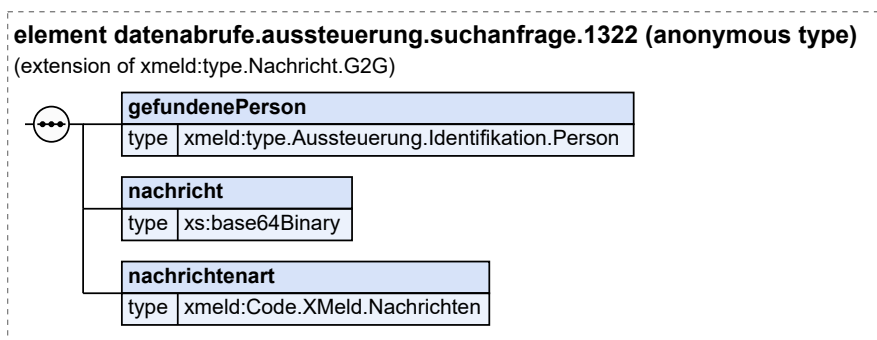
Mit dieser Nachricht steuert die Auskunft gebende Stelle eine Suchanfrage nach Feststellung des Bedarfs zur Aussteuerung einer Suchanfrage an die zuständige Meldebehörde aus.

#### Rechtsgrundlagen:

- §§ 34, 34a, 38 BMG i. V. m. landesrechtlichen Regelungen sowie §§ 44, 49 BMG i. V. m. landesrechtlichen Regelungen



Abbildung II.8.2. datenabrufe.aussteuerung.suchanfrage.1322



Diese Nachricht ist eine Erweiterung des Basistyps `type.Nachricht.G2G` (siehe [Abschnitt II.4.2.3.4 auf Seite 166](#)).

Kindelemente von datenabrufe.aussteuerung.suchanfrage.1322				
Kindelement	Typ	Anz.	Ref.	Seite
gefundenePerson	type.Aussteuerung.Identifikation.Person	1	II.8.2.1	253
Mit diesem Element werden Daten zur Person übermittelt.				
nachricht	xs:base64Binary	1		
Dieses Element enthält die Ursprungsnachricht aus der, wenn sie eine Sammelnachricht ist, die nicht auszusteuernden Einzelsätze entfernt worden sind. Um technische Probleme mit verschachtelten XML-Dokumenten zu vermeiden, ist der zurückgesandte Inhalt immer <b>base64</b> -codiert zurückzusenden.				
nachrichtenart	Code.XMeld.Nachrichten	1	II.3.5.2.74	158
Mit diesem Element wird die Nachrichtenart der ausgesteuerten Anfrage mitgeteilt. Es sind nur die Werte 1330, 1332, 0600 und 0602 zulässig.				

## II.8.4 Versionshistorie

In diesem Abschnitt wird die Versionshistorie des Kapitels [Kapitel II.8, Aussteuerungsnachrichten](#) zur jeweiligen XMeld-Version beschrieben.

Für eine vollständige Versionshistorie sei auf [Anhang V.G, Versionshistorie](#) verwiesen.

### II.8.4.1 Release OSCI–XMeld 25.05



## II.9 Quittierungsnachrichten



### II.9.1 Ausgangssituation und Zielsetzung

Bestandsdatenlieferungen der Meldebehörden an Datenempfänger werden aufgrund ihres Volumens in der Regel auf Pakete aufgeteilt, die der Lieferung zugeordnet sind. Während die Pakete für den jeweiligen Übermittlungskontext zugeschnitten werden, genügen für die Quittierung des Empfangs einer Lieferung Informationen über die gesamte Lieferung. Für die Quittierung einer Lieferung ist daher eine administrative Quittierungsnachricht vorgesehen, die in den nächsten Abschnitten beschrieben wird.

### II.9.2 Datentypen

In diesem Abschnitt werden die für das [Kapitel II.9, Quittierungsnachrichten](#) relevanten Datentypen beschrieben. Für Informationen über die allgemeinen Datentypen sei auf [Kapitel II.4 auf Seite 161](#) verwiesen.

*Derzeit werden keine eigenen Datentypen benötigt.*

### II.9.3 Die Nachrichten

In diesem Abschnitt werden die für das [Kapitel II.9, Quittierungsnachrichten](#) relevanten Nachrichten beschrieben.

#### II.9.3.1 Quittierung einer Bestandsdatenlieferung

Nachricht: **administration.quittierungbestandslieferung.0928**

Der Datenempfänger bestätigt mit dieser Nachricht den vollständigen Empfang und die technische Prüfung der Spezifikationskonformität einer Bestandslieferung.

##### Rechtsgrundlagen:

- 1. BMeldDÜV, 2. BMeldDÜV, landesrechtliche Regelungen

**Abbildung II.9.1. administration.quittierungbestandslieferung.0928**



Diese Nachricht ist eine Erweiterung des Basistyps `type.Nachricht.G2G` (siehe [Abschnitt II.4.2.3.4 auf Seite 166](#)).

Kindelemente von <code>administration.quittierungbestandslieferung.0928</code>				
Kindelement	Typ	Anz.	Ref.	Seite
uebermittlungsart	<code>Code.XMeld.Nachrichten</code>	1	<a href="#">II.3.5.2.74</a>	<a href="#">158</a>
Mit diesem Element wird dem Leser mitgeteilt, auf welche Übermittlungsart sich die Quittierung der Bestandslieferung bezieht. Da eine Bestandslieferung immer durch die Verwendung von 1..n Nachrichten desselben Typs erfolgt, wird hier die OSCI–XMeld-Bezeichnung der referenzierten Nachricht mitgeteilt.				
quittierung	<code>type.quittierung</code>	1	<a href="#">II.4.4.2</a>	<a href="#">184</a>

## II.9.4 Versionshistorie

In diesem Abschnitt wird die Versionshistorie des Kapitels [Kapitel II.9, Quittierungsnachrichten](#) zur jeweiligen XMeld-Version beschrieben.

Für eine vollständige Versionshistorie sei auf [Anhang V.G, Versionshistorie](#) verwiesen.

### II.9.4.1 Release *OSCI–XMeld 25.05*

## II.10 Rückweisungsnachrichten



### II.10.1 Ausgangssituation und Zielsetzung

In diesem Kapitel werden die allgemein gültigen Rückweisungsnachrichten sowie die enthaltenen Datentypen beschrieben.

### II.10.2 Datentypen

In diesem Abschnitt werden die für das [Kapitel II.10, Rückweisungsnachrichten](#) relevanten *Datentypen beschrieben*. Für Informationen über die allgemeinen Datentypen sei auf [Kapitel II.4 auf Seite 161](#) verwiesen.

*Derzeit werden keine eigenen Datentypen benötigt.*

### II.10.3 Die Nachrichten

In diesem Abschnitt werden die für das [Kapitel II.10, Rückweisungsnachrichten](#) relevanten Nachrichten beschrieben.

#### II.10.3.1 Mitteilung unplausibler Meldeverhältnisse

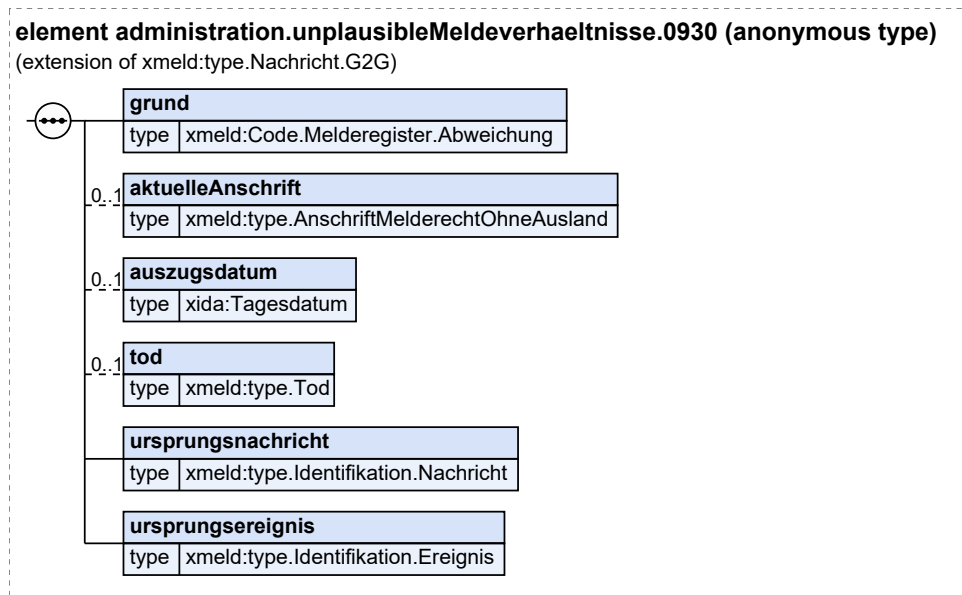
Nachricht: **administration.unplausibleMeldeverhaeltnisse.0930**

Mit dieser Nachricht informiert die Meldebehörde den Leser der Nachricht über die Rückweisung einer Nachricht aufgrund der Feststellung unplausibler Meldeverhältnisse.

**Rechtsgrundlagen:**

- 1. BMeldDÜV, 2. BMeldDÜV, landesrechtliche Regelungen

Abbildung II.10.1. administration.unplausibleMeldeverhaeltnisse.0930



Diese Nachricht ist eine Erweiterung des Basistyps `type.Nachricht.G2G` (siehe [Abschnitt II.4.2.3.4 auf Seite 166](#)).

Kindelemente von administration.unplausibleMeldeverhaeltnisse.0930				
Kindelement	Typ	Anz.	Ref.	Seite
<b>grund</b>	<code>Code.Melderegister.Abweichung</code>	<b>1</b>	<a href="#">II.3.5.2.38</a>	<b>148</b>
In diesem Element wird der Grund für die aus Sicht der rückweisenden Meldebehörde nicht plausiblen Meldedaten mitgeteilt.				
<b>aktuelleAnschrift</b>	<code>type.AnschriftMelderechtOhneAusland</code>	<b>0..1</b>	<a href="#">II.3.3.7.17.1</a>	<b>84</b>
Sofern die betroffene Person bereits im Inland verzogen ist (Schlüssel 4 im Element <b>grund</b> ), wird mit diesem Element die Anschrift übermittelt, in die die betroffene Person laut Rückmeldung verzogen ist. Sofern die betroffene Person, anders als vom Autor der Ursprungsnachricht erwartet, nur mit Nebenwohnung gemeldet ist (Schlüssel 5 im Element <b>grund</b> ), wird mit diesem Element die Anschrift der aktuellen Hauptwohnung übermittelt.				
<b>auszugsdatum</b>	<code>Tagesdatum</code>	<b>0..1</b>	<a href="#">II.13.1</a>	<b>269</b>
Mit diesem Element kann das Auszugsdatum übermittelt werden. Sofern die betroffene Person in das Inland verzogen ist (Schlüssel 4 im Element <b>grund</b> ), wird mit diesem Element zwingend das Datum des Auszugs übermittelt. Sofern die betroffene Person in das Ausland verzogen ist (Schlüssel 2 im Element <b>grund</b> ), ist die Übermittlung des Auszugsdatums optional.				
<b>tod</b>	<code>type.Tod</code>	<b>0..1</b>	<a href="#">II.3.3.14.1</a>	<b>112</b>
Sofern die betroffene Person verstorben ist (Schlüssel 1 im Element <b>grund</b> ), werden mit diesem Element die Sterbedaten übermittelt.				
<b>ursprungsnachricht</b>	<code>type.Identifikation.Nachricht</code>	<b>1</b>	<a href="#">II.4.3.5</a>	<b>179</b>
Mit diesem Element wird die Ursprungsnachricht referenziert, in der unplausible Meldedaten festgestellt wurden.				
<b>ursprungsereignis</b>	<code>type.Identifikation.Ereignis</code>	<b>1</b>	<a href="#">II.4.3.7.1</a>	<b>181</b>
Mit diesem Element werden die Daten zur Identifikation des Ereignisses aus der Ursprungsnachricht übermittelt.				

## II.10.4 Versionshistorie

In diesem Abschnitt wird die Versionshistorie des Kapitels [Kapitel II.10, Rückweisungsnachrichten](#) zur jeweiligen XMeld-Version beschrieben.

Für eine vollständige Versionshistorie sei auf [Anhang V.G, Versionshistorie](#) verwiesen.

### II.10.4.1 Release *OSCI–XMeld 25.05*





## II.11 Datenübermittlungen des Meldewesens in anderen XInneres-Fachmodulen und Standards



### II.11.1 Datenaustausch mit dem Personenstandswesen

Der Datenaustausch zwischen den Standesämtern und den Meldebehörden wird im XInneres-Fachmodul XPersonenstand beschrieben.

### II.11.2 Datenaustausch mit dem Ausländerwesen

Der Datenaustausch zwischen den Ausländerbehörden und den Meldebehörden wird im XInneres-Fachmodul XAusländer beschrieben.

### II.11.3 Versionshistorie

In diesem Abschnitt wird die Versionshistorie des Kapitels [Kapitel II. 11, Datenübermittlungen des Meldewesens in anderen XInneres-Fachmodulen und Standards](#) zur jeweiligen XMeld-Version beschrieben.

Für eine vollständige Versionshistorie sei auf [Anhang V.G, Versionshistorie](#) verwiesen.

#### II.11.3.1 Release *OSCI–XMeld 25.05*



## II.12 Verwendung des Basismoduls durch XMeld



Mit dem XInnere-Basismodul werden Datentypen, Nachrichten, Prozesse und Codelisten zur Wiederverwendung in den XInnere Fachmodulen bereitgestellt.

Das Fachmodul XMeld bindet derzeit das XInnere-Basismodul Version 11 ein. Sowohl die Dokumentation als auch die XML-Schemadateien werden unter <http://www.osci.de/xinneres/> zum Download bereitgestellt.

### II.12.1 Verwendung von Datentypen

In der folgenden Tabelle sind sämtliche durch das Fachmodul XMeld verwendete Datentypen aus dem XInnere-Basismodul und ihre jeweilige Version aufgeführt. Die Version des Datentyps entspricht der Version der Schemadatei. Anforderungen und Hinweise zur technischen Umsetzung finden sich in den Kapiteln des XInnere-Basismoduls, in denen die Datentypen beschrieben werden.

**Tabelle II.12.1. Verwendete Datentypen des XInnere-Basismoduls Version 11**

Datentyp	Basismodul Version 11	
	Schemadatei	Version
AZRNummer	xinneres-azrnummer.xsd	3
AllgemeinerName	xinneres-name.xsd	4
Auslandsanschrift.Anschriftzone	xinneres-auslandsanschrift.xsd	5
Auslandsanschrift.Druckbild	xinneres-auslandsanschrift.xsd	5
Behoerde	xinneres-behoerde.xsd	6
Behoerde.Ereichbar	xinneres-behoerde.xsd	6
Code.GemeindeVZ.AmtlicherGemeindeschluessel	xinneres-codes-gemeindeverzeichnis.xsd	3
Code.Geschlecht	xinneres-geschlecht.xsd	1
Code.Nachrichtentyp	xinneres-nachrichtentypen.xsd	6
Identifikation.Ereignis	xinneres-basisnachricht.xsd	6
Identifikation.Ereignis.Zeichen	xinneres-basisnachricht.xsd	6
Identifikation.Nachricht	xinneres-basisnachricht.xsd	6
Identifikationsnummer	xinneres-idnr.xsd	2
JahrMonat	xinneres-datum.xsd	2
Kommunikation	xinneres-kommunikation.xsd	5
Meldeanschrift	xinneres-meldeanschrift.xsd	5
Meldeanschrift.Hausnummer	xinneres-meldeanschrift.xsd	5
Meldeanschrift.HausnummerBuchstabeZusatzziffer	xinneres-meldeanschrift.xsd	5
Meldeanschrift.Postleitzahl	xinneres-meldeanschrift.xsd	5
Meldeanschrift.Stockwerkswohnungsnummer	xinneres-meldeanschrift.xsd	5

Datentyp	Basismodul Version 11	
	Schemadatei	Version
Meldeanschrift.Strasse	xinneres-meldeanschrift.xsd	5
Meldeanschrift.TeilnummerDerHausnummer	xinneres-meldeanschrift.xsd	5
Meldeanschrift.Wohnort	xinneres-meldeanschrift.xsd	5
Meldeanschrift.WohnortFruehererGemeindename	xinneres-meldeanschrift.xsd	5
Meldeanschrift.Wohnungsinhaber	xinneres-meldeanschrift.xsd	5
Meldeanschrift.Zusatzangaben	xinneres-meldeanschrift.xsd	5
Nachricht.G2G	xinneres-basisnachricht.xsd	6
Nachrichtenkopf.G2G	xinneres-basisnachricht.xsd	6
PlausibilisiertIdentifikationsnummer	xinneres-idnr.xsd	2
PostalischeInlandsanschrift	xinneres-postanschrift.xsd	5
Rueckweisung.RueckweisendeStelle	xinneres-rueckweisung.xsd	5
Tagesdatum	xinneres-datum.xsd	2
TagesdatumMitUnbekannt	xinneres-datum.xsd	2
TeilbekanntesDatum	xinneres-datum.xsd	2
TeilbekanntesDatumMitUnbekannt	xinneres-datum.xsd	2
UUID	xinneres-basisnachricht.xsd	6
ZeileAufschrift	xinneres-auslandsanschrift.xsd	5

Die Verwendung der Datentypen im Fachmodul erfolgt durch ein Import des entsprechenden XML-Schemas aus dem Basismodul. Die Verwendung umfasst die

1. unveränderte Nutzung,
2. Erweiterung oder
3. Einschränkung

der im Fachmodul benötigten Datentypen. Erweiterungen und Einschränkungen werden im Fachmodul XMeld dokumentiert.

## II.12.2 Verwendung von Prozessen

Das Fachmodul XMeld verwendet folgende durch das XInneres-Basismodul bereitgestellten Prozesse und die darin verwendeten Nachrichten.

In der Tabelle sind die verwendeten Prozesse, die davon genutzten Schemadateien und deren Version aufgeführt. In den Schemadateien sind die verwendeten Nachrichten beschrieben. Darüber hinaus ist in der Tabelle ein Verweis auf das Kapitel im Fachmodul vorhanden, in dem die Verwendung der Prozesse und Nachrichten aus dem XInneres-Basismodul konkretisiert werden.

**Tabelle II.12.2. Verwendete Prozesse des XInneres-Basismoduls Version 11**

Prozess	Basismodul Version 11		Seite
	Schemadatei	Version	
Die Rückweisung von Nachrichten	xinneres-rueckweisung.xsd	5	<a href="#">209</a>
Quittung von Sachverhalten	xinneres-quittung.xsd	4	<a href="#">204</a>

## II.12.3 Zu verzeichnende Dienste

Die Nutzung eines Prozesses aus dem XInneres-Basismodul im Fachmodul XMeld (s. o.) führt zur Verzeichnung eines entsprechenden Dienstes im DVDV. Die jeweils zur Verzeichnung verpflichteten Leistungserbringer sind nach dem jeweiligen Dienst kategorisiert in der folgenden Tabelle benannt.

**Tabelle II.12.3. Zu verzeichnende Dienste des XInneres-Basismoduls Version 11**

WSDL-Datei	Leistungserbringer	Nachrichten
xinneresquittungv4.wsdl	Alle Kommunikationsteilnehmer im XMeld-Verbund	<ul style="list-style-type: none"> <li>• 0020</li> <li>• 0021</li> </ul>
xinneresrueckweisungv5.wsdl	Alle Kommunikationsteilnehmer im XMeld-Verbund (asynchron)	<ul style="list-style-type: none"> <li>• 0010</li> </ul>

## II.12.4 Einheitliche organisatorische Festlegungen

Neben den oben genannten Datentypen, Nachrichten und Prozessen legt das Basismodul organisatorische Rahmenbedingungen fest, die für alle Fachmodule und das Basismodul gelten.

### II.12.4.1 Verwendung von Schlüsseltabellen

Es gelten die im XInneres-Basismodul Version 11 festgelegten Regelungen.

### II.12.4.2 Fristen für die Gültigkeit von Versionen bei einem Versionswechsel

Es gelten die im XInneres-Basismodul Version 11 festgelegten Regelungen.

## II.12.5 Versionshistorie

In diesem Abschnitt wird die Versionshistorie des Kapitels [Kapitel II.12, Verwendung des Basismoduls durch XMeld](#) zur jeweiligen XMeld-Version beschrieben.

Für eine vollständige Versionshistorie sei auf [Anhang V.G, Versionshistorie](#) verwiesen.

### II.12.5.1 Release OSCI–XMeld 25.05



## II.13 Eingebundene externe Modelle



Folgende externe Modelle werden in dieser Spezifikation verwendet und sind auf den XÖV-Webseiten (siehe <http://www.xoev.de/de/produkte>) oder im XRepository (siehe <http://www.xrepository.de>) veröffentlicht:

### II.13.1 XInneres

XInneres-Basismodul; Version 11

Folgende Datentypen aus dem externen Modell werden in dieser Spezifikation verwendet:

- AZRNummer
- AllgemeinerName
- Auslandsanschrift.Anschriftzone
- Auslandsanschrift.Druckbild
- Behoerde
- Behoerde.Ereichbar
- Code.GemeindeVZ.AmtlicherGemeindeschluessel
- Code.Geschlecht
- Code.Nachrichtentyp
- Identifikation.Ereignis
- Identifikation.Ereignis.Zeichen
- Identifikation.Nachricht
- Identifikationsnummer
- JahrMonat
- Kommunikation
- Meldeanschrift
- Meldeanschrift.Hausnummer
- Meldeanschrift.HausnummerBuchstabeZusatzziffer
- Meldeanschrift.Postleitzahl
- Meldeanschrift.Stockwerkswohnungsnummer
- Meldeanschrift.Strasse
- Meldeanschrift.TeilnummerDerHausnummer
- Meldeanschrift.Wohnort
- Meldeanschrift.WohnortFruehererGemeindenname
- Meldeanschrift.Wohnungsinhaber
- Meldeanschrift.Zusatzangaben
- Nachricht.G2G
- Nachrichtenkopf.G2G
- PlausibilisiertIdentifikationsnummer

- PostalischeInlandsanschrift
- Rueckweisung.RueckweisendeStelle
- Tagesdatum
- TagesdatumMitUnbekannt
- TeilbekanntesDatum
- TeilbekanntesDatumMitUnbekannt
- UUID
- ZeileAufschrift

## **II.13.2 XOEV-Bibliothek**

XOEV-Bibliothek; Fassung 2022-10-14

Folgende Datentypen aus dem externen Modell werden in dieser Spezifikation verwendet:

- Code
- datatypeC



# **III Kommunikation zwischen Meldebehörden**



## III.1 Abrufverfahren zum vorausgefüllten Meldeschein



### **§ 23 Abs. 2 und 3 BMG, § 4 1. BMeldDÜV**

#### **III.1.1 Ausgangssituation und Zielsetzung**

Dieses Kapitel beschreibt den Prozess und die Nachrichten für die elektronische Anforderung der Daten der Person nach § 3 Absatz 1 Nr. 1 bis 18 und Absatz 2 Nummer 4 BMG durch die Zuzugsmeldebehörde oder der Meldebehörde der Nebenwohnung von der Wegzugsmeldebehörde, der Meldebehörde der Hauptwohnung bzw. der Meldebehörde der alleinigen Wohnung oder der letzten Inlandsmeldebehörde gemäß § 23 Abs. 2 und 3 BMG (vorausgefüllter Meldeschein). Der vorausgefüllte Meldeschein kann für einen Zuzug aus dem Inland, den Bezug einer Nebenwohnung und für den Wiederzuzug aus dem Ausland verwendet werden.

§ 17 BMG regelt in Absatz 1: „Wer eine Wohnung bezieht, hat sich innerhalb von zwei Wochen nach dem Einzug bei der Meldebehörde anzumelden.“ Zu diesem Zweck muss die betroffene Person persönlich bei der Meldebehörde der neuen Wohnung vorstellig werden. Dort füllt die betroffene Person entweder einen Meldeschein aus oder die Zuzugsmeldebehörde bzw. Meldebehörde der Nebenwohnung ruft die Daten der Person bei der Wegzugsmeldebehörde, der Meldebehörde der Hauptwohnung bzw. der Meldebehörde der alleinigen Wohnung oder der letzten Inlandsmeldebehörde ab. Die Meldebehörde ergänzt die übermittelten Daten unter Mitwirkung der betroffenen Person um die neue Adresse sowie ggf. weitere erforderliche Daten gemäß Landesrecht. Falls erforderlich werden auch Korrekturen vorgenommen. Der Meldeschein wird durch die betroffene Person unterschrieben. Die Anmeldung nach § 17 BMG ist damit abgeschlossen.

Voraussetzung für den Abruf ist immer, dass im Zuständigkeitsbereich der Meldebehörde noch keine Wohnung der betroffenen Person besteht und somit noch keine Daten vorliegen.

#### **III.1.2 Begriffsdefinitionen**

In diesem Abschnitt werden die ausschließlich in dem [Kapitel III.1, Abrufverfahren zum vorausgefüllten Meldeschein](#) verwendeten Begriffe beschrieben.

Für die Definitionen der spezifikationsweit verwendeten Begriffe sei auf [Kapitel II.1, Grundlegende Begriffe](#) verwiesen.

##### **III.1.2.1 Abrufverfahren zum vorausgefüllten Meldeschein**

Das „Abrufverfahren zum vorausgefüllten Meldeschein“ gemäß § 23 Abs. 2 und 3 BMG bzw. § 4 1. BMeldDÜV beschreibt das Gesamtverfahren bestehend aus der Anforderung eines vorausgefüllten Meldescheines sowie der Antwort auf die Anforderung eines vorausgefüllten Meldescheines.

##### **III.1.2.2 Anforderung eines vorausgefüllten Meldescheines**

Für die „Anforderung des vorausgefüllten Meldescheines“ übermittelt die Zuzugsmeldebehörde die Identifikationsdaten an die Wegzugsmeldebehörde, die Meldebehörde der Hauptwohnung bzw. die Meldebehörde der alleinigen Wohnung oder die letzte Inlandsmeldebehörde.

### III.1.2.3 Antwort auf die Anforderung eines vorausgefüllten Meldescheines

Die „Antwort auf die Anforderung des vorausgefüllten Meldescheines“ enthält die bei der Wegzugsmeldebehörde, der Meldebehörde der Hauptwohnung bzw. der Meldebehörde der alleinigen Wohnung oder der letzten Inlandsmeldebehörde gespeicherten Daten nach § 3 Abs. 1 Nr. 1 bis 18 und Abs. 2 Nr. 4 BMG, die für den vorausgefüllten Meldeschein relevant sind.

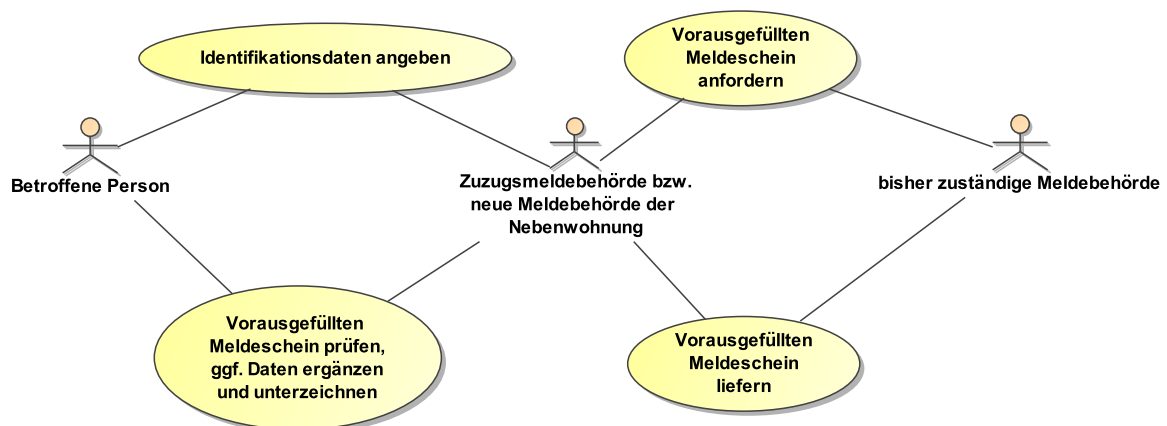
### III.1.2.4 vorausgefüllter Meldeschein

Der „vorausgefüllte Meldeschein“ ist der mit Hilfe des Abrufverfahrens zum vorausgefüllten Meldeschein erstellte Meldeschein, der der betroffenen Person bei der Anmeldung zur Prüfung und Unterschrift vorgelegt wird.

### III.1.3 Übersicht über den Ablauf

Die betroffene Person sucht die Zuzugsmeldebehörde oder die für die neue Nebenwohnung zuständige Meldebehörde auf, um die Anmeldung für sich allein oder einen Umzugsverband durchzuführen. Dazu wird der vorausgefüllte Meldeschein bei der bisher zuständigen Meldebehörde (Wegzugsmeldebehörde, Meldebehörde der Hauptwohnung bzw. Meldebehörde der alleinigen Wohnung oder letzte Inlandsmeldebehörde) der betroffenen Person angefordert.

Abbildung III.1.1. Die Anmeldung (Übersicht)



Die Zuzugsmeldebehörde oder die neue Meldebehörde der Nebenwohnung gibt die für die Identifikation der betroffenen Personen erforderlichen Daten (siehe „[Datenumfang der Anforderung eines vorausgefüllten Meldescheines gemäß § 4 Abs. 2 1. BMeldDÜV](#)“) ein und fordert die gespeicherten Daten bei der bisher zuständigen Meldebehörde (Wegzugsmeldebehörde, Meldebehörde der Hauptwohnung bzw. Meldebehörde der alleinigen Wohnung oder letzte Inlandsmeldebehörde) an, siehe auch [Abbildung III.1.1 auf Seite 274](#).

**Tabelle III.1.1. Datenumfang der Anforderung eines vorausgefüllten Meldescheines gemäß § 4 Abs. 2 1. BMeldDÜV**

Nr.	Inhalt	Bezug (1. BMeld-DÜV)	DSMeld
1	Familienname	§ 4 Abs. 2 Nr. 1	0101, 0101a, 0102, 0103, 0103a, 0104, 0105, 0105a, 0106
2	Vornamen	§ 4 Abs. 2 Nr. 2	0301
3	Geburtsdatum	§ 4 Abs. 2 Nr. 3	0601
4	Anschrift bei der Wegzugsmeldebehörde	§ 4 Abs. 2 Nr. 4	1201, 1202, 1205, 1206, 1208, 1209, 1210, 1211

Die bisher zuständige Meldebehörde (Wegzugsmeldebehörde, Meldebehörde der Hauptwohnung bzw. Meldebehörde der alleinigen Wohnung oder letzte Inlandsmeldebehörde) übermittelt die angeforderten Daten (siehe „[Datenumfang des vorausgefüllten Meldescheins gemäß § 4 Abs. 1 1. BMeldDÜV](#)“) an die Zuzugsmeldebehörde bzw. die neue Meldebehörde der Nebenwohnung durch synchrone Kommunikation.

Eine Übermittlung der Daten der betroffenen Person erfolgt nur, sofern die betroffene Person eindeutig identifiziert wurde.

**Tabelle III.1.2. Datenumfang des vorausgefüllten Meldescheins gemäß § 4 Abs. 1 1. BMeldDÜV**

Nr.	Inhalt	Bezug (1. BMeld-DÜV)	DSMeld
1	Familienname	§ 4 Abs. 1 Nr. 1	0101, 0101a, 0102, 0103, 0103a, 0104, 0105, 0105a, 0106
2	Geburtsname	§ 4 Abs. 1 Nr. 2	0201, 0201a, 0202
3	Vornamen unter Kennzeichnung des gebräuchlichen Vornamens	§ 4 Abs. 1 Nr. 3	0301, 0302
4	Doktorgrad	§ 4 Abs. 1 Nr. 4	0401
5	Ordensname, Künstlernamen	§ 4 Abs. 1 Nr. 5	0501, 0502
6	Geburtsdatum, Geburtsort sowie bei Geburt im Ausland auch den Staat	§ 4 Abs. 1 Nr. 6	0601, 0602, 0603, 0606
7	Geschlecht	§ 4 Abs. 1 Nr. 7	0701
8	die Identifikationsnummer nach § 139b der Abgabenordnung	§ 4 Abs. 1 Nr. 8	2701
9	zum gesetzlichen Vertreter <sup>a</sup> : Familienname, Vornamen, Doktorgrad, Anschrift, Geburtsdatum, Geschlecht, Auskunftssperren nach § 51 und bedingte Sperrvermerke nach § 52 des Bundesmeldegesetzes	§ 4 Abs. 1 Nr. 9	0001, 0902, 0902a, 0903, 0904, 0905, 0906, 0907a, 0917, 0918, 0919  1200, 1201, 1202, 1203, 1204, 1205, 1206, 1208, 1209, 1210, 1211, 1212, 1801a
10	derzeitige Staatsangehörigkeiten	§ 4 Abs. 1 Nr. 10	1001

Nr.	Inhalt	Bezug (1. BMeld-DÜV)	DSMeld
11	rechtliche Zugehörigkeit zu einer öffentlich-rechtlichen Religionsgesellschaft	§ 4 Abs. 1 Nr. 11	1101, 1104
12	derzeitige Anschriften und Anschrift der letzten alleinigen Wohnung oder Hauptwohnung, Haupt- und Nebenwohnung, bei Zuzug aus dem Ausland auch die letzte frühere Anschrift im Inland	§ 4 Abs. 1 Nr. 12	1200, 1201, 1202, 1203, 1204, 1205, 1206, 1208, 1209, 1210, 1211, 1212, 1213, 1213a
13	Einzugsdatum, Auszugsdatum	§ 4 Abs. 1 Nr. 13	1301, 1301a, 1305, 1306
14	Familienstand, bei Verheirateten oder Lebenspartnern zusätzlich Datum und Ort der Eheschließung oder Begründung der Lebenspartnerschaft sowie bei Eheschließung oder Begründung der Lebenspartnerschaft im Ausland auch den Staat	§ 4 Abs. 1 Nr. 14	1401, 1402, 1402a, 1403, 1408, 1409
15	zum Ehegatten oder Lebenspartner <sup>b</sup> : Familiennamen, Vornamen, Geburtsname, Doktorgrad, Geburtsdatum, Geschlecht, derzeitige Anschriften im Zuständigkeitsbereich der Meldebehörde sowie Anschrift der letzten alleinigen Wohnung oder Hauptwohnung außerhalb der Zuständigkeit der Meldebehörde Auskunftssperren nach § 51 und bedingte Sperrvermerke nach § 52 des Bundesmeldegesetzes	§ 4 Abs. 1 Nr. 15	1501, 1501a, 1502, 1502a, 1502b, 1502c, 1503, 1504, 1505, 1506, 1508, 1516a, 1516b, 1517, 1517a, 1518, 1518a, 1518b, 1518c, 1519, 1520, 1521, 1522, 1524, 1533, 1534, 1200, 1201, 1202, 1203, 1204, 1205, 1206, 1208, 1209, 1210, 1211, 1212, 1213, 1213a, 1801a
16	zu minderjährigen Kindern <sup>c</sup> : Familiennamen, Vornamen, Geburtsdatum, Geschlecht, Anschrift im Inland, Auskunftssperren nach § 51 und bedingte Sperrvermerke nach § 52 des Bundesmeldegesetzes	§ 4 Abs. 1 Nr. 16	1601, 1601a, 1602, 1603, 1604, 1604a, 1606, 1607, 1201, 1202, 1203, 1204, 1205, 1206, 1208, 1209, 1210, 1211, 1212, 1801a
17	Ausstellungsbehörde, Ausstellungsdatum, letzter Tag der Gültigkeitsdauer und Seriennummer des Personalausweises des vorläufigen Personalausweises, des Ersatz-Personalausweises, des anerkannten Passes oder Passersatzpapiers; Ausstellungsbehörde, letzter Tag der Gültigkeitsdauer und Seriennummer der eID-Karte	§ 4 Abs. 1 Nr. 17	1700, 1701, 1702, 1703, 1704, 1705, 1706, 1707, 1708, 1709, 1715, 1716, 1717
18	Auskunfts- und Übermittlungssperren	§ 4 Abs. 1 Nr. 18	1801, 1801a, 1802
19	AZR-Nummer	§ 4 Abs. 1 Nr. 19	1712
20	für die Ausstellung von Pässen und Ausweisen die Tatsache, dass Passversagungsgründe vorliegen, ein Pass versagt oder entzogen oder eine Anordnung nach § 6 Absatz	§ 4 Abs. 1 Nr. 20	2301, 2302

Nr.	Inhalt	Bezug (1. BMeld-DÜV)	DSMeld
	7, § 6a Absatz 1 oder § 6a Absatz 2 des Personalausweisgesetzes getroffen worden ist		

<sup>a</sup>Sofern bei einem gesetzlichen Vertreter eine Auskunftssperre nach § 51 BMG vorliegt, wird die Auskunftssperre mit übermittelt. Es ist jedoch sicher zu stellen, dass in diesen Fällen keine Daten zum gesetzlichen Vertreter im vorausgefüllten Meldeschein abgedruckt werden (siehe 23.4.1 BMGVwV).

<sup>b</sup>Sofern bei einem Ehegatten oder Lebenspartner eine Auskunftssperre nach § 51 BMG vorliegt, wird die Auskunftssperre mit übermittelt. Es ist jedoch sicher zu stellen, dass in diesen Fällen keine Daten zum Ehegatten oder Lebenspartner im vorausgefüllten Meldeschein abgedruckt werden (siehe 23.4.1 BMGVwV).

<sup>c</sup>Sofern bei einem Kind eine Auskunftssperre nach § 51 BMG vorliegt, wird die Auskunftssperre mit übermittelt. Es ist jedoch sicher zu stellen, dass in diesen Fällen keine Daten zum Kind im vorausgefüllten Meldeschein abgedruckt werden (siehe 23.4.1 BMGVwV).

Sobald die Daten von der bisher zuständigen Meldebehörde (Wegzugsmeldebehörde, Meldebehörde der Hauptwohnung bzw. Meldebehörde der alleinigen Wohnung oder letzte Inlandsmeldebehörde) vorliegen, ergänzt die Zuzugsmeldebehörde bzw. die neue Meldebehörde der Nebenwohnung zusammen mit der betroffenen Person fehlende Angaben. Danach wird der vorausgefüllte Meldeschein ausgedruckt und der betroffenen Person zur Prüfung und Unterschrift vorgelegt. Damit wird die Richtigkeit der Melde-daten bestätigt.

Die Daten der betroffenen Person werden im Melderegister der Zuzugsmeldebehörde oder der neuen Meldebehörde der Nebenwohnung gespeichert.

## III.1.4 Der Ablauf im Detail

In diesem Abschnitt werden die Anlässe beschrieben, die im Kontext des Abrufverfahrens zum vorausgefüllten Meldeschein zu einer Datenübermittlung führen. Dabei werden jeweils die an der Datenübermittlung beteiligten Stellen, die Prozesse, die Nachrichten sowie die Besonderheiten und wichtigen Schlüsselwerte der Datenübermittlung benannt. Die Prozesse sind zusätzlich in den abgebildeten Prozessmodellen dargestellt.

### III.1.4.1 Anmeldung

#### III.1.4.1.1 Zuzug aus dem Inland

##### Beteiligte Stellen an der Datenübermittlung

- Anforderung eines vorausgefüllten Meldescheines**
  - Zuzugsmeldebehörde (Autor)
  - Wegzugsmeldebehörde (Leser)
- Antwort auf die Anforderung eines vorausgefüllten Meldescheines**
  - Wegzugsmeldebehörde (Autor)
  - Zuzugsmeldebehörde (Leser)

##### Die Nachrichten

- Anforderung eines vorausgefüllten Meldescheines**
  - [Nachricht 0300](#)
- Antwort auf die Anforderung eines vorausgefüllten Meldescheines**
  - [Nachricht 0301](#)

##### Prozessbeschreibung

###### Verfügbarkeit des Dienstes im DVDV prüfen

Die Zuzugsmeldebehörde prüft, ob der entsprechende Dienst zur Anfrage und Übermittlung des vorausgefüllten Meldescheines bei der Wegzugsmeldebehörde zur Verfügung steht (Regel-

fall). Sofern der Dienst nicht verfügbar ist, wird der Meldeschein konventionell erstellt, ggf. noch ergänzt/korrigiert und unterzeichnet.

#### **Anforderung eines vorausgefüllten Meldescheines erstellen und versenden**

Wenn der Dienst verfügbar ist, erstellt die Zuzugsmeldebehörde eine [Nachricht 0300](#), die an die Wegzugsmeldebehörde übermittelt wird. Die [Nachricht 0300](#) enthält die Daten gemäß „[Datenumfang der Anforderung eines vorausgefüllten Meldescheines gemäß § 4 Abs. 2 1. BMeldDÜV](#)“.

Für einen Umzugsverband ist es möglich, alle betroffenen Personen in derselben [Nachricht 0300](#) mitzuteilen. Dazu ist für jede betroffene Person ein Element `betroffene/identifikation.person` zu übermitteln.

Mit dem Element `betroffene/wegzugsanschrift` wird zur Identifikation die Anschrift der aktuellen Hauptwohnung bzw. die Anschrift der aktuellen alleinigen Wohnung im Zuständigkeitsbereich der Wegzugsmeldebehörde übermittelt.

#### **Identifikation der betroffenen Person**

Die Wegzugsmeldebehörde prüft anhand der eingegangenen [Nachricht 0300](#) und dem eigenen Register, ob eine Identifikation der betroffenen Person bzw. der betroffenen Personen erfolgen kann (Prozess siehe [Abschnitt III.1.4.4.6.2.1 auf Seite 287](#)).

#### **Prüfung auf unplausible Meldeverhältnisse**

Die Wegzugsmeldebehörde führt weitere Prüfungen auf unplausible Meldeverhältnisse anhand der eingegangenen Nachricht und dem eigenen Register durch (Prozess siehe [Abschnitt III.1.4.4.6.2.2 auf Seite 288](#)).

#### **Antwort auf die Anforderung des vorausgefüllten Meldescheines erstellen und versenden**

Sofern bei der Fehlerprüfung kein Fehler festgestellt wird, erstellt die Wegzugsmeldebehörde die [Nachricht 0301](#) mit den Daten gemäß „[Datenumfang des vorausgefüllten Meldescheins gemäß § 4 Abs. 1 1. BMeldDÜV](#)“ und versendet diese an die Zuzugsmeldebehörde.

Wenn in der [Nachricht 0300](#) mehrere Elemente `betroffene/identifikation.person` enthalten sind, ist zu jeder der enthaltenen Personen ein Element `zuziehende.person` in der [Nachricht 0301](#) zu übermitteln.

Mit dem Element `zuziehende.person/personendaten/aktuelleWohnung` werden die aktuelle Hauptwohnung bzw. die aktuelle alleinige Wohnung im Zuständigkeitsbereich der Wegzugsmeldebehörde übermittelt, sowie ggf. existierende aktuelle Nebenwohnungen. Das Element `zuziehende.person/wegzugsanschrift` wird nicht befüllt.

#### **Antwort auf die Anforderung des vorausgefüllten Meldescheines auswerten**

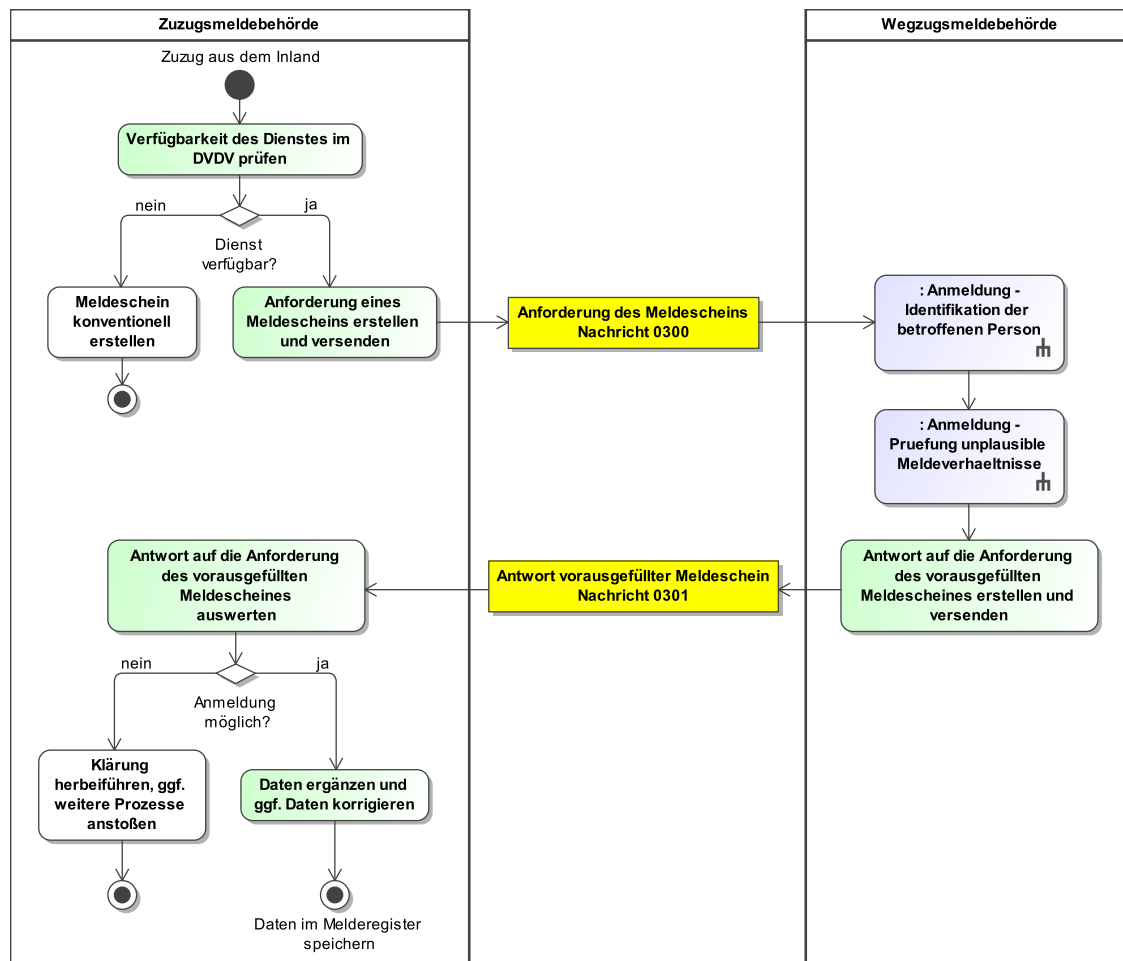
Die Zuzugsmeldebehörde wertet die [Nachricht 0301](#) inhaltlich aus und prüft, ob eine Anmeldung der betroffenen Person bzw. der betroffenen Personen erfolgen kann. Sofern keine Anmeldung erfolgen kann, ist eine Klärung außerhalb von OSCI-XMeld notwendig, die ggf. zu weiteren Prozessen führen kann.

#### **Daten ergänzen und ggf. Daten korrigieren**

Die Anmeldung erfolgt unter Mitwirkung der betroffenen Person(en). Dazu werden die Daten des vorausgefüllten Meldescheins ggf. ergänzt oder korrigiert. Die Meldebehörde speichert die Daten der betroffenen Person bzw. der betroffenen Personen im Melderegister.



**Abbildung III.1.2. Der Zuzug aus dem Inland im Kontext des Abrufverfahrens zum vorausgefüllten Meldeschein**



Dieses Prozessmodell verweist auf die Prozessmodelle "Anmeldung - Identifikation der betroffenen Person" (siehe [Abbildung III.1.5 auf Seite 288](#)), "Anmeldung - Prüfung unplausible Meldeverhältnisse" (siehe [Abbildung III.1.6 auf Seite 290](#)).

### Verwendung bestimmter Schlüssel

#### 1. Anforderung eines vorausgefüllten Meldescheines

Für die Anforderung eines vorausgefüllten Meldescheines sind keine prozessrelevanten Schlüsselwerte vorgesehen.

#### 2. Antwort auf die Anforderung eines vorausgefüllten Meldescheines

Die Übermittlung der Personendaten erfolgt, sofern die betroffene Person bzw. die betroffenen Personen eindeutig identifiziert werden kann bzw. können. In diesem Fall ist der Schlüssel 01 der Schlüsseltabelle „Vorausgefüllter Meldeschein Antwortstatus“ zu verwenden.

### Besonderheiten

#### „Nach unbekannt abgemeldete“ Personen

Sofern die betroffene Person bei der Meldebehörde nach unbekannt abgemeldet wurde, übermittelt sie in der **Nachricht 0301** mit dem Element **zuziehende.person/**

`personendaten/aktuelleWohnung` die letzte Hauptwohnung bzw. die letzte alleinige Wohnung in ihrem Zuständigkeitsbereich inklusive des Auszugsdatums und mit dem Element `zuziehende.person/wegzugsanschrift/anschrift.unbekannt/anschriftUnbekannt` die Tatsache, dass die Anschrift der aktuellen Hauptwohnung bzw. der aktuellen alleinigen Wohnung nicht bekannt ist.

#### **In das Ausland abgemeldete Personen**

Sofern die betroffene Person bei der Meldebehörde in das Ausland abgemeldet wurde, übermittelt sie in der [Nachricht 0301](#) mit dem Element `zuziehende.person/personendaten/aktuelleWohnung` die letzte Hauptwohnung bzw. die letzte alleinige Wohnung in ihrem Zuständigkeitsbereich inklusive des Auszugsdatums und mit dem Element `zuziehende.person/wegzugsanschrift/anschrift.ausland/zurechnichtuebermittelt` die Tatsache, dass die betroffene Person in das Ausland verzogen ist.

#### **Testfälle**

Testfälle sind verfügbar unter [Testfälle im Anlass „Zuzug aus dem Inland“ für das Kapitel „Abrufverfahren zum vorausgefüllten Meldeschein“](#).

### **III.1.4.1.2 Umzug**

*Der Umzug ist im Kontext des Abrufverfahrens zum vorausgefüllten Meldeschein nicht relevant.*

### **III.1.4.1.3 Bezug einer Nebenwohnung**

Sofern eine Nebenwohnung im Zuständigkeitsbereich einer bisher nicht zuständigen Meldebehörde bezogen wird, ist bei der Anmeldung der betroffenen Person bzw. einer Person im Umzugsverband das Abrufverfahren zum vorausgefüllten Meldeschein möglich.

#### **Beteiligte Stellen an der Datenübermittlung**

1. **Anforderung eines vorausgefüllten Meldescheines**
  - Meldebehörde der Nebenwohnung (Autor)
  - Meldebehörde der Hauptwohnung oder Meldebehörde der alleinigen Wohnung (Leser)
2. **Antwort auf die Anforderung eines vorausgefüllten Meldescheines**
  - Meldebehörde der Hauptwohnung oder Meldebehörde der alleinigen Wohnung (Autor)
  - Meldebehörde der Nebenwohnung (Leser)

#### **Die Nachrichten**

1. **Anforderung eines vorausgefüllten Meldescheines**
  - [Nachricht 0300](#)
2. **Antwort auf die Anforderung eines vorausgefüllten Meldescheines**
  - [Nachricht 0301](#)

#### **Prozessbeschreibung**

##### **Verfügbarkeit des Dienstes im DVDV prüfen**

Die Meldebehörde der Nebenwohnung prüft, ob der entsprechende Dienst zur Anfrage und Übermittlung des vorausgefüllten Meldescheins bei der Meldebehörde der Hauptwohnung zur Verfügung steht (Regelfall). Sofern der Dienst nicht verfügbar ist, wird der Meldeschein konventionell erstellt, ggf. noch ergänzt/korrigiert und unterzeichnet.

##### **Anforderung eines vorausgefüllten Meldescheines erstellen und versenden**

Wenn der Dienst verfügbar ist, erstellt die Meldebehörde der Nebenwohnung eine [Nachricht 0300](#), die an die Meldebehörde der Hauptwohnung bzw. die Meldebehörde der alleinigen Wohnung übermittelt wird. Die [Nachricht 0300](#) enthält die Daten gemäß „[Datenumfang der Anforderung eines vorausgefüllten Meldescheines gemäß § 4 Abs. 2 1. BMeldDÜV](#)“.

Für einen Umzugsverband ist es möglich, alle betroffenen Personen in derselben [Nachricht 0300](#) mitzuteilen. Dazu ist für jede betroffene Person ein Element `betroffene/identifikation.person` zu übermitteln.

Mit dem Element `betroffene/wegzugsanschrift` wird zur Identifikation die Anschrift der aktuellen Hauptwohnung bzw. die Anschrift der aktuellen alleinigen Wohnung im Zuständigkeitsbereich der Meldebehörde der Hauptwohnung bzw. der Meldebehörde der alleinigen Wohnung übermittelt.

#### **Identifikation der betroffenen Person**

Die Meldebehörde der Hauptwohnung bzw. die Meldebehörde der alleinigen Wohnung prüft anhand der eingegangenen [Nachricht 0300](#) und dem eigenen Register, ob eine Identifikation der betroffenen Person bzw. der betroffenen Personen erfolgen kann (Prozess siehe [Abschnitt III.1.4.4.6.2.1 auf Seite 287](#)).

#### **Prüfung auf unplausible Meldeverhältnisse**

Die Meldebehörde der Hauptwohnung bzw. die Meldebehörde der alleinigen Wohnung führt weitere Prüfungen auf unplausible Meldeverhältnisse anhand der eingegangenen Nachricht und dem eigenen Register durch (Prozess siehe [Abschnitt III.1.4.4.6.2.2 auf Seite 288](#)).

#### **Antwort auf die Anforderung des vorausgefüllten Meldescheines erstellen und versenden**

Sofern bei der Fehlerprüfung kein Fehler festgestellt wird, erstellt die Meldebehörde der Hauptwohnung bzw. die Meldebehörde der alleinigen Wohnung die [Nachricht 0301](#) mit den Daten gemäß „[Datenumfang des vorausgefüllten Meldescheins gemäß § 4 Abs. 1 1. BMeldDÜV](#)“ und versendet diese an die Meldebehörde der Nebenwohnung.

Wenn in der [Nachricht 0300](#) mehrere Elemente `betroffene/identifikation.person` enthalten sind, ist zu jeder der enthaltenen Personen ein Element `zuziehende.person` in der [Nachricht 0301](#) zu übermitteln.

Mit dem Element `zuziehende.person/personendaten/aktuelleWohnung` werden die aktuelle Hauptwohnung bzw. die aktuelle alleinige Wohnung im Zuständigkeitsbereich der Meldebehörde der Hauptwohnung bzw. der Meldebehörde der alleinigen Wohnung übermittelt, sowie ggf. existierende aktuelle Nebenwohnungen. Das Element `zuziehende.person/wegzugsanschrift` wird nicht befüllt.

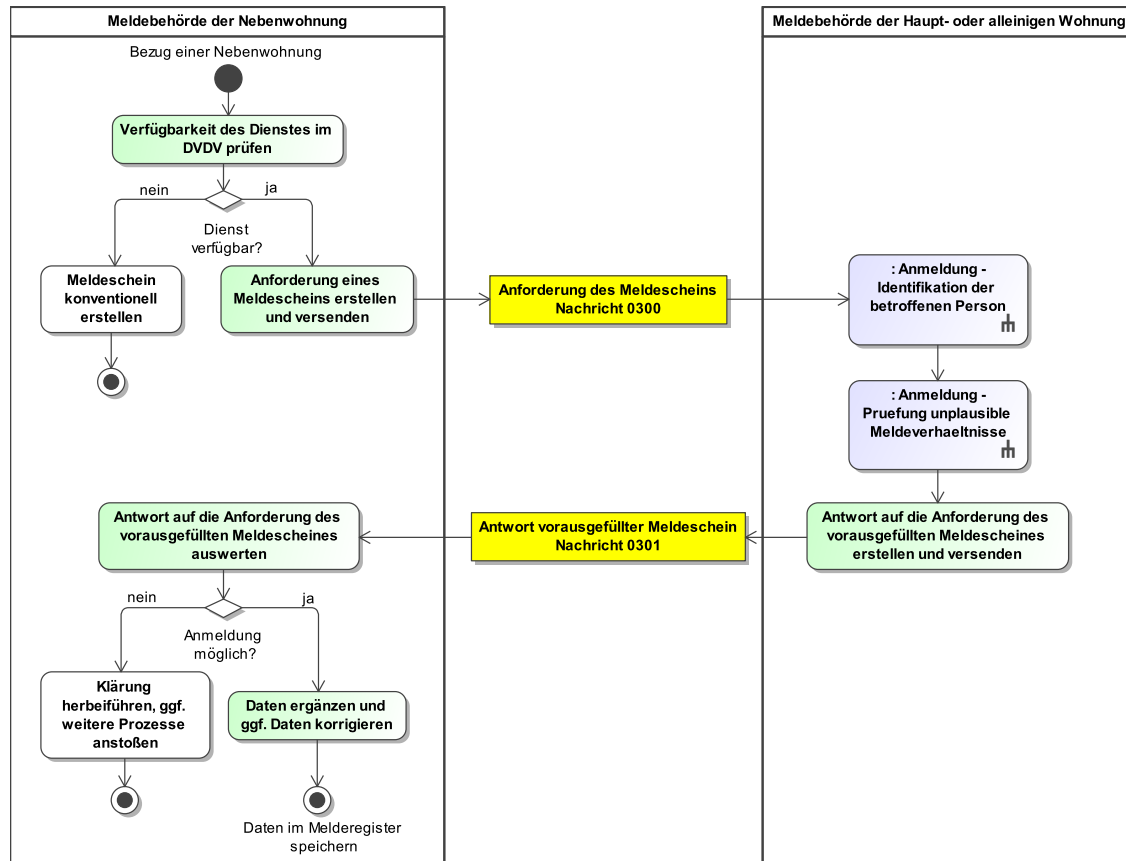
#### **Antwort auf die Anforderung des vorausgefüllten Meldescheines auswerten**

Die Meldebehörde der Nebenwohnung wertet die [Nachricht 0301](#) inhaltlich aus und prüft, ob eine Anmeldung der betroffenen Person bzw. der betroffenen Personen erfolgen kann. Sofern keine Anmeldung erfolgen kann, ist eine Klärung außerhalb von OSCI-XMeld notwendig, die ggf. zu weiteren Prozessen führen kann.

#### **Daten ergänzen und ggf. Daten korrigieren**

Die Anmeldung erfolgt unter Mitwirkung der betroffenen Person(en). Dazu werden die Daten des vorausgefüllten Meldescheins ggf. ergänzt oder korrigiert. Die Meldebehörde speichert die Daten der betroffenen Person bzw. der betroffenen Personen im Melderegister.

**Abbildung III.1.3. Der Bezug einer Nebenwohnung im Kontext des Abrufverfahrens zum vorausgefüllten Meldeschein**



Dieses Prozessmodell verweist auf die Prozessmodelle "Anmeldung - Identifikation der betroffenen Person" (siehe [Abbildung III.1.5 auf Seite 288](#)), "Anmeldung - Prüfung unplausible Meldeverhältnisse" (siehe [Abbildung III.1.6 auf Seite 290](#)).

### Verwendung bestimmter Schlüssel

#### 1. Anforderung eines vorausgefüllten Meldescheines

Für die Anforderung eines vorausgefüllten Meldescheines sind keine Schlüsselwerte vorgesehen.

#### 2. Antwort auf die Anforderung des vorausgefüllten Meldescheines

Die Übermittlung der Personendaten erfolgt, sofern die betroffene Person bzw. die betroffenen Personen eindeutig identifiziert werden kann bzw. können. In diesem Fall ist der Schlüssel 01 der Schlüsseltablelle „**Vorausgefüllter Meldeschein Antwortstatus**“ zu verwenden.

### Besonderheiten

#### „Nach unbekannt abgemeldete“ Personen

Sofern die betroffene Person bei der Meldebehörde nach unbekannt abgemeldet wurde, übermittelt sie in der **Nachricht 0301** mit dem Element **zuziehende.person/personendaten/aktuelleWohnung** die letzte Hauptwohnung bzw. die letzte alleinige Wohnung in ihrem Zuständigkeitsbereich inklusive des Auszugsdatums und mit dem Element **zuziehende.person/wegzugsanschrift/anschrift.unbekannt/**

**anschriftUnbekannt** die Tatsache, dass die Anschrift der aktuellen Hauptwohnung bzw. der aktuellen alleinigen Wohnung nicht bekannt ist.

#### **In das Ausland abgemeldete Personen**

Sofern die betroffene Person bei der Meldebehörde in das Ausland abgemeldet wurde, übermittelt sie in der [Nachricht 0301](#) mit dem Element **zuziehende.person/personendaten/aktuelleWohnung** die letzte Hauptwohnung bzw. die letzte alleinige Wohnung in ihrem Zuständigkeitsbereich inklusive des Auszugsdatums und mit dem Element **zuziehende.person/wegzugsanschrift/anschrift.ausland/zurechnichtuebermittelt** die Tatsache, dass die betroffene Person in das Ausland verzogen ist.

#### **Testfälle**

Testfälle sind verfügbar unter [Testfälle im Anlass „Bezug einer Nebenwohnung“ für das Kapitel „Abrufverfahren zum vorausgefüllten Meldeschein“](#).

### **III.1.4.1.4 Zuzug aus dem Ausland**

#### **III.1.4.1.4.1 Erstmaliger Zuzug aus dem Ausland**

*Der erstmalige Zuzug aus dem Ausland ist im Kontext des Abrufverfahrens zum vorausgefüllten Meldeschein nicht relevant.*

#### **III.1.4.1.4.2 Wiederzuzug aus dem Ausland**

##### **Beteiligte Stellen an der Datenübermittlung**

1. **Anforderung eines vorausgefüllten Meldescheines**
  - Zuzugsmeldebehörde (Autor)
  - letzte Inlandsmeldebehörde (Leser)
2. **Antwort auf die Anforderung eines vorausgefüllten Meldescheines**
  - letzte Inlandsmeldebehörde (Autor)
  - Zuzugsmeldebehörde (Leser)

##### **Die Nachrichten**

1. **Anforderung eines vorausgefüllten Meldescheines**
  - [Nachricht 0300](#)
2. **Antwort auf die Anforderung eines vorausgefüllten Meldescheines**
  - [Nachricht 0301](#)

##### **Prozessbeschreibung**

###### **Verfügbarkeit des Dienstes im DVDV prüfen**

Die Zuzugsmeldebehörde prüft, ob der entsprechende Dienst zur Anfrage und Übermittlung des vorausgefüllten Meldescheins bei der letzten Inlandsmeldebehörde zur Verfügung steht (Regelfall). Sofern der Dienst nicht verfügbar ist, wird der Meldeschein konventionell erstellt, ggf. noch ergänzt/korrigiert und unterzeichnet.

###### **Anforderung eines vorausgefüllten Meldescheines erstellen und versenden**

Wenn der Dienst verfügbar ist, erstellt die Zuzugsmeldebehörde eine [Nachricht 0300](#), die an die letzte Inlandsmeldebehörde übermittelt wird. Die [Nachricht 0300](#) enthält die Daten gemäß „[Datenumfang der Anforderung eines vorausgefüllten Meldescheines gemäß § 4 Abs. 2 1. BMeldDÜV](#)“.

Für einen Umzugsverband ist es möglich, alle betroffenen Personen in derselben [Nachricht 0300](#) mitzuteilen. Dazu ist für jede betroffene Person ein Element **betroffene/identifikation.person** zu übermitteln.

Mit dem Element **betreffene/wegzugsanschrift** wird zur Identifikation die Anschrift der letzten Inlandswohnung im Zuständigkeitsbereich der letzten Inlandsmeldebehörde übermittelt.

#### **Identifikation der betroffenen Person**

Die letzte Inlandsmeldebehörde prüft anhand der eingegangenen [Nachricht 0300](#) und dem eigenen Register, ob eine Identifikation der betroffenen Person bzw. der betroffenen Personen erfolgen kann (Prozess siehe [Abschnitt III.1.4.4.6.2.1 auf Seite 287](#)).

#### **Prüfung auf unplausible Meldeverhältnisse**

Die letzte Inlandsmeldebehörde führt weitere Prüfungen auf unplausible Meldeverhältnisse anhand der eingegangenen Nachricht und dem eigenen Register durch (Prozess siehe [Abschnitt III.1.4.4.6.2.2 auf Seite 288](#)).

#### **Antwort auf die Anforderung des vorausgefüllten Meldescheines erstellen und versenden**

Sofern bei der Fehlerprüfung kein Fehler festgestellt wird, erstellt die letzte Inlandsmeldebehörde die [Nachricht 0301](#) mit den Daten gemäß „[Datenumfang des vorausgefüllten Meldescheins gemäß § 4 Abs. 1 1. BMeldDÜV](#)“ und versendet diese an die Zuzugsmeldebehörde.

Wenn in der [Nachricht 0300](#) mehrere Elemente **betreffene/identifikation.person** enthalten sind, ist zu jeder der enthaltenen Personen ein Element **zuziehende.person** in der [Nachricht 0301](#) zu übermitteln.

Mit dem Element **zuziehende.person/personendaten/aktuelleWohnung** wird die letzte Hauptwohnung bzw. die letzte alleinige Wohnung im Zuständigkeitsbereich der letzten Inlandsmeldebehörde übermittelt. Das Element **zuziehende.person/wegzugsanschrift** wird nicht befüllt.

#### **Antwort auf die Anforderung des vorausgefüllten Meldescheines auswerten**

Die Zuzugsmeldebehörde wertet die [Nachricht 0301](#) inhaltlich aus und prüft, ob eine Anmeldung der betroffenen Person bzw. der betroffenen Personen erfolgen kann. Sofern keine Anmeldung erfolgen kann, ist eine Klärung außerhalb von OSCI-XMeld notwendig, die ggf. zu weiteren Prozessen führen kann.

#### **Daten ergänzen und ggf. Daten korrigieren**

Die Anmeldung erfolgt unter Mitwirkung der betroffenen Person(en). Dazu werden die Daten des vorausgefüllten Meldescheins ggf. ergänzt oder korrigiert. Die Meldebehörde speichert die Daten der betroffenen Person bzw. der betroffenen Personen im Melderegister.

Sofern die betroffene Person bei der Meldebehörde nach unbekannt abgemeldet wurde, übermittelt sie in der [Nachricht 0301](#) mit dem Element `zuziehende.person/`

`personendaten/aktuelleWohnung` die letzte Hauptwohnung bzw. die letzte alleinige Wohnung in ihrem Zuständigkeitsbereich inklusive des Auszugsdatums und mit dem Element `zuziehende.person/wegzugsanschrift/anschrift.unbekannt/anschriftUnbekannt` die Tatsache, dass die Anschrift der aktuellen Hauptwohnung bzw. der aktuellen alleinigen Wohnung nicht bekannt ist.

#### **In das Ausland abgemeldete Personen**

Sofern die betroffene Person bei der Meldebehörde in das Ausland abgemeldet wurde, übermittelt sie in der [Nachricht 0301](#) mit dem Element `zuziehende.person/personendaten/aktuelleWohnung` die letzte Hauptwohnung bzw. die letzte alleinige Wohnung in ihrem Zuständigkeitsbereich inklusive des Auszugsdatums und mit dem Element `zuziehende.person/wegzugsanschrift/anschrift.ausland/zurechnichtuebermittelt` die Tatsache, dass die betroffene Person in das Ausland verzogen ist.

#### **Testfälle**

Testfälle sind verfügbar unter [Testfälle im Anlass „Wiederzuzug aus dem Ausland“ für das Kapitel „Abrufverfahren zum vorausgefüllten Meldeschein“](#).

### **III.1.4.2 Abmeldung**

*Die Abmeldung ist im Kontext des Abrufverfahrens zum vorausgefüllten Meldeschein nicht relevant.*

### **III.1.4.3 Fortschreibung des Melderegisters**

*Die Fortschreibung des Melderegisters ist im Kontext des Abrufverfahrens zum vorausgefüllten Meldeschein nicht relevant.*

### **III.1.4.4 Spezielle Datenübermittlungsanlässe**

#### **III.1.4.4.1 Hinweise auf Unrichtigkeiten und Unvollständigkeiten im Melderegister**

*Die Übermittlung von Hinweisen auf Unrichtigkeiten und Unvollständigkeiten im Melderegister ist im Kontext des Abrufverfahrens zum vorausgefüllten Meldeschein nicht relevant.*

#### **III.1.4.4.2 Bestandsdatenlieferung und Quittierung**

*Die Bestandsdatenlieferung und Quittierung sind im Kontext des Abrufverfahrens zum vorausgefüllten Meldeschein nicht relevant.*

#### **III.1.4.4.3 Rücknahme**

*Die Rücknahme ist im Kontext des Abrufverfahrens zum vorausgefüllten Meldeschein nicht relevant.*

#### **III.1.4.4.4 Stornierung einer Person**

*Die Stornierung einer Person ist im Kontext des Abrufverfahrens zum vorausgefüllten Meldeschein nicht relevant.*

#### **III.1.4.4.5 Quittung**

*Die Quittung ist im Kontext des Abrufverfahrens zum vorausgefüllten Meldeschein nicht relevant.*



### III.1.4.4.6 Rückweisung

#### III.1.4.4.6.1 Rückweisung gemäß Prüfungsebene I

Die [Nachricht 0300](#) im Kontext des Abrufverfahrens zum vorausgefüllten Meldeschein wird mit einer [Nachricht 0910](#) zurückgewiesen, wenn diese gemäß Prüfungsebene I nicht verarbeitet werden können (Prozess siehe [Abschnitt II.5.4 auf Seite 214](#)).

##### Testfälle

Testfälle sind verfügbar unter [Testfälle im Anlass „Rückweisung gemäß Prüfungsebene I“ für das Kapitel „Abrufverfahren zum vorausgefüllten Meldeschein“](#).

#### III.1.4.4.6.2 Rückweisung gemäß Prüfungsebene II

##### III.1.4.4.6.2.1 Rückweisung aufgrund fehlender Identifikation

##### Beteiligte Stellen an der Datenübermittlung

###### 1. Rückweisung aufgrund fehlender Identifikation

- Meldebehörde (Autor)
- Zuzugsmeldebehörde bzw. neue Meldebehörde der Nebenwohnung (Leser)

##### Die Nachrichten

###### 1. Rückweisung aufgrund fehlender Identifikation

- [Nachricht 0301](#)

##### Prozessbeschreibung

###### betroffene Person im eigenen Register identifizieren

Nach Erhalt der [Nachricht 0300](#) versucht die Meldebehörde die betroffene Person im eigenen Register zu identifizieren. Sie führt dabei die folgenden Prüfungen durch:

- *Kann die betroffene Person im eigenen Register identifiziert werden?*

Wenn nicht, wird die [Nachricht 0301](#) mit dem Schlüssel 02 aus der Schlüsseltabelle „[Vorausgefüllter Meldeschein Antwortstatus](#)“ an die Zuzugsmeldebehörde bzw. an die neue Meldebehörde der Nebenwohnung versendet. Die Elemente `zuziehende.person/personendaten`, `zuziehende.person/vertreter`, `zuziehende.person/partner.und.kinder` sowie `wegzugsanschriftzuziehende.person/wegzugsanschrift` werden nicht übermittelt.

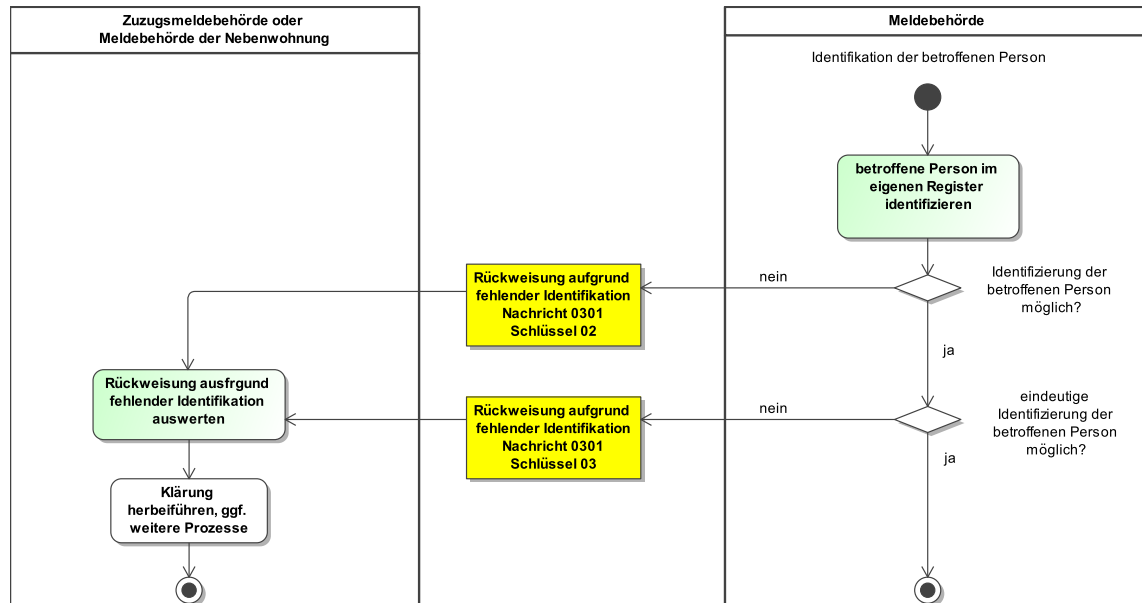
- *Kann die betroffene Person im eigenen Register **eindeutig** identifiziert werden?*

Wenn nicht, wird die [Nachricht 0301](#) mit dem Schlüssel 03 aus der Schlüsseltabelle „[Vorausgefüllter Meldeschein Antwortstatus](#)“ an die Zuzugsmeldebehörde bzw. neue Meldebehörde der Nebenwohnung versendet. Die Elemente `zuziehende.person/personendaten`, `zuziehende.person/vertreter`, `zuziehende.person/partner.und.kinder` sowie `zuziehende.person/wegzugsanschrift` werden nicht übermittelt.

###### Rückweisung aufgrund fehlender Identifikation auswerten

Die Zuzugsmeldebehörde bzw. die neue Meldebehörde der Nebenwohnung wertet die [Nachricht 0301](#) aus und klärt ggf. mit der betroffenen Person die Unstimmigkeiten der Meldedaten auf. Je nach Klärung kann ggf. erneut eine [Nachricht 0300](#) erzeugt werden oder der Meldeschein wird konventionell erstellt.

**Abbildung III.1.5. Die Rückweisung aufgrund fehlender Identifikation im Kontext des Abrufverfahrens zum vorausgefüllten Meldeschein**



Dieses Prozessmodell enthält keine Verweise auf andere Prozessmodelle.

## Verwendung bestimmter Schlüssel

### 1. Rückweisung aufgrund fehlender Identifikation

Für die Rückweisung aufgrund fehlender Identifikation sind in der [Nachricht 0301](#) im Element `zuziehende.person/antwortstatus` die Schlüssel 02 und 03 aus der Schlüsseltabelle „[Vorausgefüllter Meldeschein Antwortstatus](#)“ zulässig.

## Besonderheiten

Keine

## Testfälle

Testfälle sind verfügbar unter [Testfälle im Anlass „Rückweisung aufgrund fehlender Identifikation“ für das Kapitel „Abrufverfahren zum vorausgefüllten Meldeschein“](#).

### III.1.4.4.6.2.2 Prüfung auf unplausible Meldeverhältnisse

## Beteiligte Stellen an der Datenübermittlung

### 1. Mitteilung unplausibler Meldeverhältnisse

- Meldebehörde (Autor)
- Zuzugsmeldebehörde bzw. neue Meldebehörde der Nebenwohnung (Leser)

## Die Nachrichten

### 1. Mitteilung unplausibler Meldeverhältnisse

- [Nachricht 0301](#)

## Prozessbeschreibung

### Eingegangene Nachricht auf unplausible Meldedaten bzw. Meldeverhältnisse prüfen

Nach Erhalt einer [Nachricht 0300](#) und erfolgreicher Identifikation der betroffenen Person führt die Meldebehörde folgende Prüfungen auf unplausible Meldeverhältnisse durch:

- *Ist die betroffene Person bereits in den Zuständigkeitsbereich einer anderen Meldebehörde verzogen?*

Wenn ja, wird die **Nachricht 0301** mit dem Schlüssel 04 aus der Schlüsseltabelle „**Vorausgefüllter Meldeschein Antwortstatus**“ an die Zuzugsmeldebehörde bzw. die neue Meldebehörde der Nebenwohnung versendet.

Zusätzlich dazu wird mit dem Element **zuziehende.person/wegzugsanschrift** die Anschrift der aktuellen Hauptwohnung bzw. die Anschrift der aktuellen alleinigen Wohnung übermittelt. Die Elemente **zuziehende.person/personendaten**, **zuziehende.person/vertreter** und **zuziehende.person/partner.und.kinder** werden nicht übermittelt.

- *Ist die betroffene Person bereits verstorben?*

Wenn ja, wird die **Nachricht 0301** mit dem Schlüssel 07 aus der Schlüsseltabelle „**Vorausgefüllter Meldeschein Antwortstatus**“ an die Zuzugsmeldebehörde bzw. neue Meldebehörde der Nebenwohnung versendet. Die Elemente **zuziehende.person/personendaten**, **zuziehende.person/vertreter**, **zuziehende.person/partner.und.kinder** sowie **zuziehende.person/wegzugsanschrift** werden nicht übermittelt.

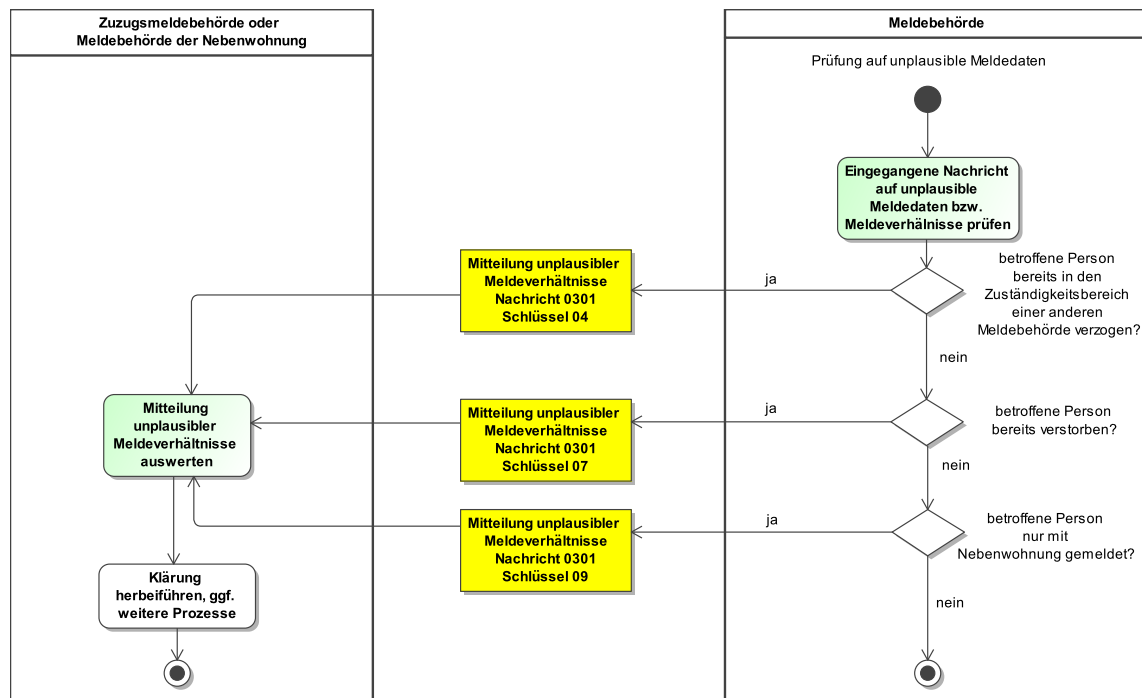
- *Ist die betroffene Person nur mit Nebenwohnung gemeldet?*

Wenn ja, wird die **Nachricht 0301** mit dem Schlüssel 09 aus der Schlüsseltabelle „**Vorausgefüllter Meldeschein Antwortstatus**“ an die Zuzugsmeldebehörde bzw. neue Meldebehörde der Nebenwohnung versendet. Zusätzlich dazu wird mit dem Element **zuziehende.person/wegzugsanschrift** die Anschrift der aktuellen Hauptwohnung übermittelt. Die Elemente **zuziehende.person/personendaten**, **zuziehende.person/vertreter** und **zuziehende.person/partner.und.kinder** werden nicht übermittelt.

#### **Mitteilung unplausibler Meldeverhältnisse auswerten**

Die Zuzugsmeldebehörde bzw. die neue Meldebehörde der Nebenwohnung wertet die **Nachricht 0301** aus und klärt ggf. mit der betroffenen Person die Unstimmigkeiten der Meldedaten auf. Je nach Klärung kann erneut eine **Nachricht 0300** erzeugt werden oder der Meldeschein wird konventionell erstellt.

**Abbildung III.1.6. Die Rückweisung einer Anforderung eines vorausgefüllten Meldescheines aufgrund unplausibler Meldeverhältnisse im Kontext des Abrufverfahrens zum vorausgefüllten Meldeschein**



Dieses Prozessmodell enthält keine Verweise auf andere Prozessmodelle.

## Verwendung bestimmter Schlüssel

### 1. Mitteilung unplausibler Meldeverhältnisse

Für die Mitteilung unplausibler Meldeverhältnisse sind in der [Nachricht 0301](#) im Element `zuziehende.person/antwortstatus` die Schlüssel 04, 07 und 09 aus der Schlüsseltabelle „[Vorausgefüllter Meldeschein Antwortstatus](#)“ zulässig.

### Besonderheiten

Keine

### Testfälle

Testfälle sind verfügbar unter [Testfälle im Anlass „Prüfung auf unplausible Meldeverhältnisse“](#) für das Kapitel „[Abrufverfahren zum vorausgefüllten Meldeschein](#)“.

## III.1.4.4.7 Adoptionen und Fälle gemäß Transsexuellengesetz

*Die Adoptionen und Fälle gemäß Transsexuellengesetz sind im Kontext des Abrufverfahrens zum vorausgefüllten Meldeschein nicht relevant.*

## III.1.4.5 Fachspezifische Datenübermittlungsanlässe

*Fachspezifische Datenübermittlungsanlässe sind im Kontext des Abrufverfahrens zum vorausgefüllten Meldeschein nicht relevant.*

## III.1.5 Datentypen

In diesem Abschnitt werden die für das [Kapitel III.1, Abrufverfahren zum vorausgefüllten Meldeschein](#) relevanten Datentypen beschrieben. Für Informationen über die allgemeinen Datentypen sei auf [Kapitel II.4 auf Seite 161](#) verwiesen.

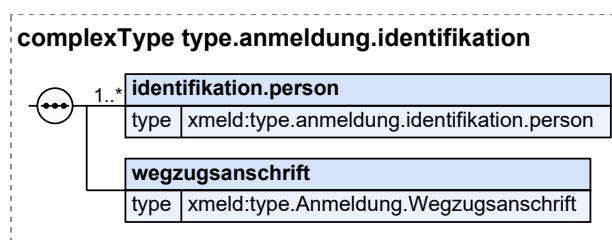
### III.1.5.1 Datentyp für die Identifikation der betroffenen Person an einer Anschrift

Typ: `type.anmeldung.identifikation`

Dieser Datentyp dient der Anforderung eines vorausgefüllten Meldescheines für 1 bis n Personen, die in der Wegzugsmeldebehörde, bisherigen Meldebehörde der Hauptwohnung bzw. der letzten Inlandsmeldebehörde mit derselben Anschrift mit dem Wohnungsstatus AW oder HW gemeldet sind.

Die Anschrift dient der weiteren Identifikation der betroffenen Personen.

Abbildung III.1.7. `type.anmeldung.identifikation`



Kindelemente von <code>type.anmeldung.identifikation</code>				
Kindelement	Typ	Anz.	Ref.	Seite
<b>identifikation.person</b>	<code>type.anmeldung.identifikation.person</code>	1..n	<a href="#">III.1.5.2</a>	<a href="#">291</a>
<b>wegzugsanschrift</b>	<code>type.Anmeldung.Wegzugsanschrift</code>	1	<a href="#">III.1.5.6</a>	<a href="#">298</a>
Mit diesem Element wird die Anschrift der aktuellen Hauptwohnung bzw. die Anschrift der aktuellen alleinigen Wohnung übermittelt, oder die Anschrift der letzten Inlandswohnung.				

#### III.1.5.1.1 Nutzung des Datentyps

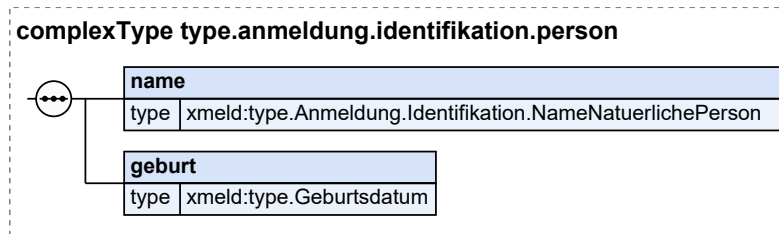
Dieser Typ kann in den folgenden Nachrichten übermittelt werden: [0300](#)

### III.1.5.2 Datentyp für die Identifikation der betroffenen Person

Typ: `type.anmeldung.identifikation.person`

Dieser Datentyp dient der Identifikation der betroffenen Person im Rahmen des vorausgefüllten Meldescheins.

Abbildung III.1.8. type.anmeldung.identifikation.person



Kindelemente von type.anmeldung.identifikation.person				
Kindelement	Typ	Anz.	Ref.	Seite
name	type.Anmeldung.Identifikation.NameNatuerlichePerson	1	III.1.5.3	292
Dieses Element dient dazu, die betroffene Person anhand ihres Namens zu identifizieren. Wenn dieses Element vorhanden ist, müssen mindestens ein Vor- und ein Nachname der betroffenen Person angegeben werden. Weitere Namensangaben sind optional. Im Melderegister des Lesers darf nur in den Feldern gesucht werden, die den Elementen entsprechen (also in Familienname, Ehename bzw. Lebenspartnerschaftsname).				
geburt	type.Geburtsdatum	1	II.3.3.2.5.1	61
Mit diesem Element wird das Geburtsdatum der betroffenen Person zur Identifikation übermittelt.				

### III.1.5.2.1 Nutzung des Datentyps

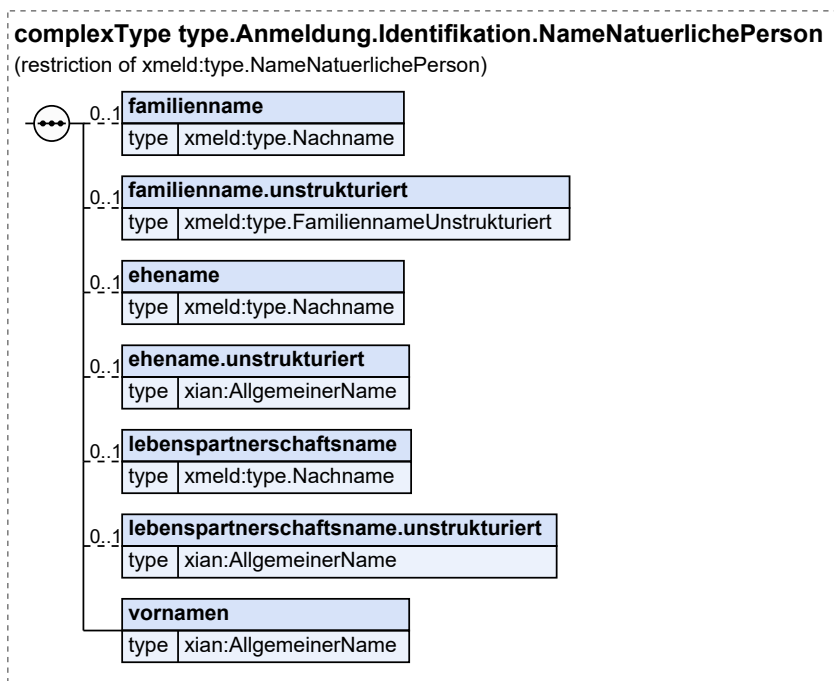
Dieser Typ kann in den folgenden Nachrichten übermittelt werden: [0300](#), [0301](#)

### III.1.5.3 Name zur Identifikation für den vorausgefüllten Meldeschein

Typ: `type.Anmeldung.Identifikation.NameNatuerlichePerson`

Mit diesem Datentyp können die Namensinformationen der betroffenen Person im Kontext des vorausgefüllten Meldescheines übermittelt werden.

Abbildung III.1.9. type.Anmeldung.Identifikation.NameNatuerlichePerson



Dieser Typ ist eine Einschränkung des Basistyps `type.NameNatuerlichePerson` (siehe [Abschnitt II.3.3.1.1 auf Seite 42](#)).

Kindelemente von <code>type.Anmeldung.Identifikation.NameNatuerlichePerson</code>				
Kindelement	Typ	Anz.	Ref.	Seite
<b>familienname</b>	<code>type.Nachname</code>	<b>0..1</b>	<a href="#">II.3.3.1.2</a>	<a href="#">45</a>
Der aktuelle Familienname.				
Familienname kann sein der Geburtsname, der gemeinsam bestimmte Ehename oder Lebenspartnerschaftsname, der Ehename oder der Lebenspartnerschaftsname zusammen mit dem hinzugefügten Begleitnamen.				
<b>familienname.unstrukturiert</b>	<code>type.FamiliennameUnstrukturiert</code>	<b>0..1</b>	<a href="#">II.3.3.1.3</a>	<a href="#">46</a>
Der aktuelle Familienname, ganzheitlich dargestellt (z.B. 'Bartsch' oder 'von der Schulenburg') ohne strukturierte Trennung der Namensbestandteile.				
<b>ehename</b>	<code>type.Nachname</code>	<b>0..1</b>	<a href="#">II.3.3.1.2</a>	<a href="#">45</a>
Ein Eintrag erfolgt nur dann, wenn die Ehegatten einen Ehenamen führen und dieser vom geführten Familiennamen abweicht. Dies ist nur dann der Fall, wenn ein Ehegatte dem Ehenamen einen Begleitnamen hinzugefügt hat.				
Nach §1355 BGB sollen die Ehegatten einen gemeinsamen Familiennamen (Ehenamen) bestimmen. Bestimmen sie keinen Ehenamen, so führen sie ihren zur Zeit der Eheschließung geführten Namen auch nach der Eheschließung.				
Zum Ehenamen können die Ehegatten durch Erklärung gegenüber dem Standesbeamten den Geburtsnamen des Mannes oder den Geburtsnamen der Frau bestimmen.				
Ein Ehegatte, dessen Name nicht Ehename wird, kann durch Erklärung gegenüber dem Standesbeamten dem Ehenamen seinen Geburtsnamen oder den zur Zeit der Erklärung geführten Namen voranstellen oder anfügen (§ 1355 Abs. 4 BGB); die Erklärung bedarf der öffentlichen Beglaubigung.				
<b>ehename.unstrukturiert</b>	<code>AllgemeinerName</code>	<b>0..1</b>	<a href="#">II.13.1</a>	<a href="#">269</a>

Kindelemente von <code>type.Anmeldung.Identifikation.NameNatuerlichePerson</code>				
Kindelement	Typ	Anz.	Ref.	Seite
Der Ehename - falls ein solcher geführt wird und dieser vom geführten Familiennamen abweicht - in unstrukturierter Darstellung.				
<b>lebenspartnerschaftsname</b>	<code>type.Nachname</code>	<b>0..1</b>	<a href="#">II.3.3.1.2</a>	<a href="#">45</a>
Ein Eintrag erfolgt nur dann, wenn die Lebenspartner einen Lebenspartnerschaftsnamen führen und dieser vom geführten Familiennamen abweicht.  Lebenspartnerschaftsname ist der Name, den die Lebenspartner durch Erklärung gegenüber dem Standesamt, einer anderen Urkundsperson oder einer anderen Behörde als gemeinsamen Namen bestimmt haben (§ 3 Abs. 1 i. V. m. § 23 Abs. 1 und 2 des Lebenspartnerschaftsgesetzes – LPartG).				
<b>lebenspartnerschaftsname.unstrukturiert</b>	<code>AllgemeinerName</code>	<b>0..1</b>	<a href="#">II.13.1</a>	<a href="#">269</a>
Lebenspartnerschaftsname - falls ein solcher geführt wird und dieser vom Familiennamen abweicht - in unstrukturierter Darstellung.				
<b>vornamen</b>	<code>AllgemeinerName</code>	<b>1</b>	<a href="#">II.13.1</a>	<a href="#">269</a>
Hier werden die Vornamen der Person dargestellt. Alle Vornamen sind - durch Leerzeichen getrennt - im Kindelement <b>name</b> anzugeben; in der Reihenfolge, wie sie in einer deutschen Personenstandsurkunde eingetragen sind.  Das Kindelement <b>name</b> darf nur fehlen, wenn durch den Schalter <b>nichtVorhanden</b> angezeigt wird, dass ein Vorname zu Recht nicht vorhanden ist.				

### III.1.5.3.1 Nutzung des Datentyps

Dieser Typ kann in den folgenden Nachrichten übermittelt werden: [0300](#), [0301](#)

### III.1.5.4 Datentyp für die betroffene Person im Kontext der Antwort auf die Anforderung eines vorausgefüllten Meldescheines

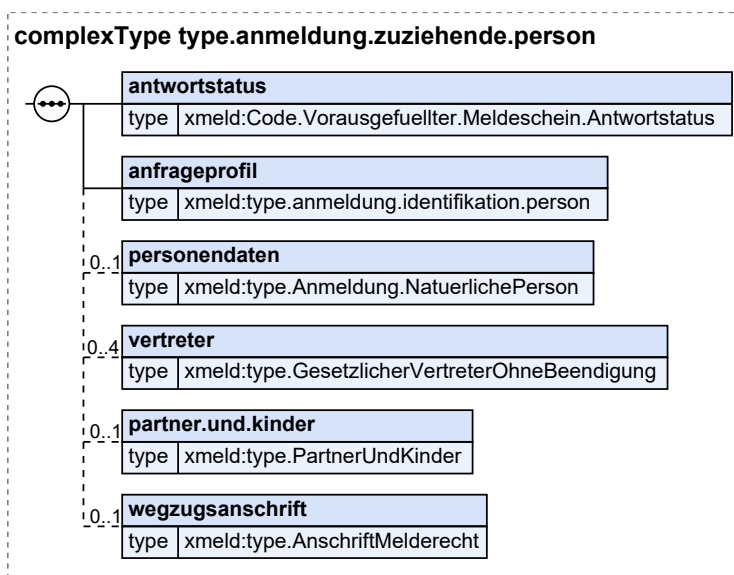
Typ: `type.anmeldung.zuziehende.person`

Dieser Datentyp enthält die Informationen der betroffenen Person im Kontext der Antwort auf die Anforderung eines vorausgefüllten Meldescheines.

Zur angefragten betroffenen Person werden maximal die Daten nach § 3 Abs. 1 BMG übermittelt.



Abbildung III.1.10. type.anmeldung.zuziehende.person



Kindelemente von type.anmeldung.zuziehende.person				
Kindelement	Typ	Anz.	Ref.	Seite
<b>antwortstatus</b>	Code.Vorausgefuellter.Meldeschein.Antwortstatus	1	II.3.5.2.63	155
Mit diesem Element wird die Information übermittelt, ob die betroffene Person gefunden wurde oder nicht. Die Elemente <b>personendaten</b> , <b>vertreter</b> und <b>partner.und.kinder</b> werden nur übermittelt, wenn der <b>antwortstatus</b> den Wert 01 hat.				
<b>anfrageprofil</b>	type.anmeldung.identifikation.person	1	III.1.5.2	291
Hier wird die ursprüngliche Anfrage wiederholt (zu Vergleichs-/Kontrollzwecken).				
<b>personendaten</b>	type.Anmeldung.NaturlichePerson	0..1	III.1.5.5	296
Details zur zuziehenden natürlichen Person.				
<b>vertreter</b>	type.GesetzlicherVertreterOhneBeendigung	0..4	II.3.3.4.3.1	65
Vertreter der anzumeldenden Person.				
<b>partner.und.kinder</b>	type.PartnerUndKinder	0..1	II.3.3.10.3	101
Mit diesem Element werden Daten zum Partner und zu Kindern der betroffenen Person übermittelt..				
<b>wegzugsanschrift</b>	type.AnschriftMelderecht	0..1	II.3.3.7.1	71
Sofern die betroffene Person im Zuständigkeitsbereich einer Meldebehörde nicht mit Hauptwohnung bzw. alleiniger Wohnung gemeldet ist, wird mit diesem Element die Anschrift der aktuellen Hauptwohnung bzw. die Anschrift der aktuellen alleinigen Wohnung übermittelt, oder die Tatsache, dass die Person nach unbekannt bzw. in das Ausland abgemeldet wurde.				

### III.1.5.4.1 Nutzung des Datentyps

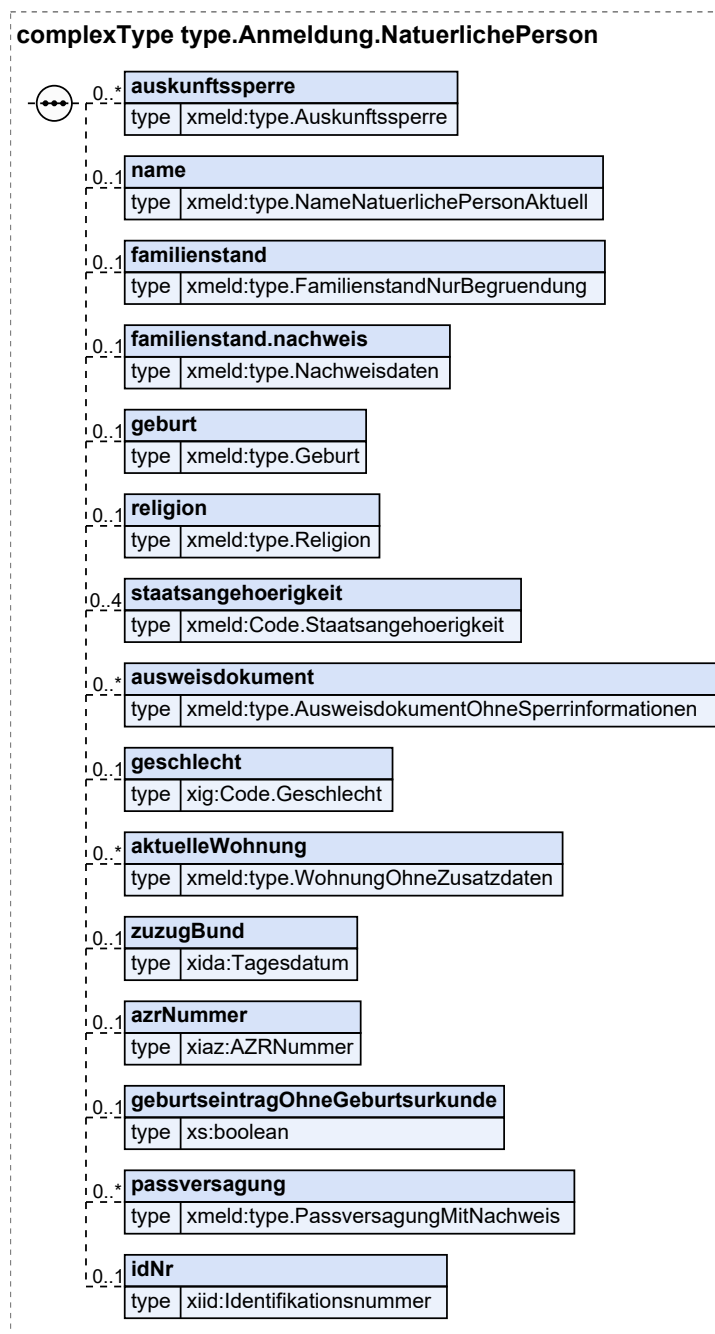
Dieser Typ kann in den folgenden Nachrichten übermittelt werden: [0301](#)

### III.1.5.5 Datentyp für die Informationen des vorausgefüllten Meldescheins

Typ: `type.Anmeldung.NatuerlichePerson`

Mit diesem Datentyp werden die Daten der betroffenen Person im Kontext des vorausgefüllten Meldescheins abgebildet.

Abbildung III.1.11. `type.Anmeldung.NatuerlichePerson`



Kindelemente von <code>type.Anmeldung.NatuerlichePerson</code>				
Kindelement	Typ	Anz.	Ref.	Seite
<b>auskunftssperre</b>	<code>type.Auskunftssperre</code>	<b>0..n</b>	<a href="#">II.3.3.13.1</a>	<a href="#">111</a>
Mit diesem Element werden die Angaben zu Auskunftssperren der betroffenen Person übermittelt. Es sind in diesem Kontext nur die Schlüssel 1, 3 und 11 zulässig.				
<b>name</b>	<code>type.NameNatuerlichePersonAktuell</code>	<b>0..1</b>	<a href="#">II.3.3.1.5.1</a>	<a href="#">48</a>
Mit diesem Element werden Angaben zum Namen der betroffenen Person übermittelt.				
<b>familienstand</b>	<code>type.FamilienstandNurBegrueundung</code>	<b>0..1</b>	<a href="#">II.3.3.9.4.1</a>	<a href="#">96</a>
Mit diesem Element werden Angaben zum Familienstand der betroffenen Person übermittelt.				
<b>familienstand.nachweis</b>	<code>type.Nachweisdaten</code>	<b>0..1</b>	<a href="#">II.3.3.22.1</a>	<a href="#">129</a>
Mit diesem Element werden die Nachweisdaten zum Familienstand übermittelt.				
<b>geburt</b>	<code>type.Geburt</code>	<b>0..1</b>	<a href="#">II.3.3.2.1</a>	<a href="#">57</a>
Mit diesem Element werden Angaben zur Geburt der betroffenen Person übermittelt.				
<b>religion</b>	<code>type.Religion</code>	<b>0..1</b>	<a href="#">II.3.3.6.1</a>	<a href="#">69</a>
Mit diesem Element werden Angaben zur Zugehörigkeit zu einer Religionsgesellschaft der betroffenen Person übermittelt.				
<b>staatsangehoerigkeit</b>	<code>Code.Staatsangehoerigkeit</code>	<b>0..4</b>	<a href="#">II.3.5.2.57</a>	<a href="#">153</a>
Mit diesem Element werden Angaben zur Staatsangehörigkeit der betroffenen Person übermittelt.				
<b>ausweisdokument</b>	<code>type.AusweisdokumentOhneSperrinformationen</code>	<b>0..n</b>	<a href="#">II.3.3.12.2.1</a>	<a href="#">110</a>
Mit diesem Element werden Angaben zu Ausweisdokumenten der betroffenen Person übermittelt.				
<b>geschlecht</b>	<code>Code.Geschlecht</code>	<b>0..1</b>	<a href="#">II.13.1</a>	<a href="#">269</a>
Mit diesem Element werden Angaben zum Geschlecht der betroffenen Person übermittelt.				
<b>aktuelleWohnung</b>	<code>type.WohnungOhneZusatzdaten</code>	<b>0..n</b>	<a href="#">II.3.3.8.2.1</a>	<a href="#">89</a>
Mit diesem Element werden die aktuelle Hauptwohnung bzw. die aktuelle alleinige Wohnung übermittelt, sowie ggf. existierende aktuelle Nebenwohnungen. Oder es wird die letzte Hauptwohnung bzw. die letzte alleinige Wohnung übermittelt.				
<b>zuzugBund</b>	<code>Tagesdatum</code>	<b>0..1</b>	<a href="#">II.13.1</a>	<a href="#">269</a>
Mit diesem Element wird das Datum des Zuzugs in die Bundesrepublik Deutschland übermittelt.				
<b>azrNummer</b>	<code>AZRNummer</code>	<b>0..1</b>	<a href="#">II.13.1</a>	<a href="#">269</a>
Mit diesem Element wird die AZR-Nummer der Person übermittelt.				
<b>geburtseintragOhneGeburtsurkunde</b>	<code>xs:boolean</code>	<b>0..1</b>		
Mit diesem Element wird die Tatsache übermittelt, dass zur betroffenen Person ein Eintrag im Geburtenregister erfolgt ist, aber keine Geburtsurkunde ausgestellt wurde. In diesem Element/Attribut ist nur Wert „true“ zulässig (fixed-Wert).				
<b>passversagung</b>	<code>type.PassversagungMitNachweis</code>	<b>0..n</b>	<a href="#">II.3.3.17.3.1</a>	<a href="#">121</a>

Kindelemente von <code>type.Anmeldung.NatuerlichePerson</code>				
Kindelement	Typ	Anz.	Ref.	Seite
Mit diesem Element wird das Vorliegen von Pass-, Personalausweis- oder Vorläufiger Personalausweisversagungsgründen zur Person übermittelt. Falls dazu Nachweisdaten vorliegen, können diese ebenfalls mit übermittelt werden.				
<b>idNr</b>	<b>Identifikationsnummer</b>	<b>0..1</b>	<a href="#">II.13.1</a>	<a href="#">269</a>
Mit diesem Element wird die Identifikationsnummer nach § 139b AO gem. § 4 Abs. 1 Nr. 8 1. BMeldDÜV übermittelt.				

### III.1.5.5.1 Nutzung des Datentyps

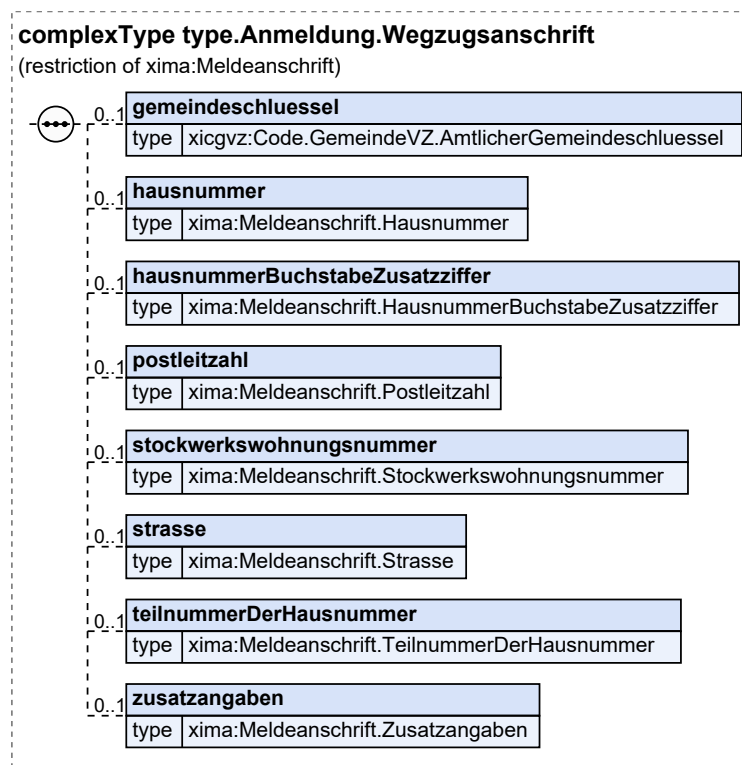
Dieser Typ kann in den folgenden Nachrichten übermittelt werden: [0301](#)

### III.1.5.6 Wegzugsanschrift für den vorausgefüllten Meldeschein

Typ: `type.Anmeldung.Wegzugsanschrift`

Mit diesem Datentyp können die Informationen zur Wegzugsanschrift zur Identifikation im Kontext des vorausgefüllten Meldescheines übermittelt werden.

Abbildung III.1.12. `type.Anmeldung.Wegzugsanschrift`



Dieser Typ ist eine Einschränkung des Basistyps `Meldeanschrift` (siehe [Abschnitt II.13.1 auf Seite 269](#)).

Kindelemente von <code>type.Anmeldung.Wegzugsanschrift</code>				
Kindelement	Typ	Anz.	Ref.	Seite
<b>gemeindeschluessel</b>	<b>Code.GemeindeVZ.AmtlicherGemeindeschluessel</b>	<b>0..1</b>	<a href="#">II.13.1</a>	<a href="#">269</a>

Kindelemente von type.Anmeldung.Wegzugsanschrift				
Kindelement	Typ	Anz.	Ref.	Seite
Es ist der vom Statistischen Bundesamt herausgegebene bundeseinheitliche Gemeindegemeinschaft der Gemeinde anzugeben, in der die Wohnung liegt.				
<b>hausnummer</b>	<b>Meldeanschrift.Hausnummer</b>	<b>0..1</b>		
Es sind nur die Ziffern einer Hausnummer anzugeben. Der Typ dieses Elements ist eine Einschränkung des Basistyps <b>datatypeC</b> (siehe <a href="#">Abschnitt II.13.2 auf Seite 270</a> ). Die Werte müssen dem Muster '[0-9 ]*' entsprechen. Beschränkungen (XML-Schema-Facetten): maxLength:4				
<b>hausnummerBuchstabeZusatzziffer</b>	<b>Meldeanschrift.HausnummerBuchstabeZusatzziffer</b>	<b>0..1</b>		
Es sind die Buchstaben oder die Zusatzziffern zur Hausnummer gemäß der amtlichen Festlegung der Gemeinde zur Hausnummer anzugeben. Beispiel: 124 a, 124 A, 109.5, 135.44, 116/1 Der Typ dieses Elements ist eine Einschränkung des Basistyps <b>datatypeC</b> (siehe <a href="#">Abschnitt II.13.2 auf Seite 270</a> ). Die Werte müssen dem Muster '[\p{L}0-9./ ]*' entsprechen. Beschränkungen (XML-Schema-Facetten): maxLength:4				
<b>postleitzahl</b>	<b>Meldeanschrift.Postleitzahl</b>	<b>0..1</b>		
Es ist die Postleitzahl anzugeben. Der Typ dieses Elements ist eine Einschränkung des Basistyps <b>datatypeC</b> (siehe <a href="#">Abschnitt II.13.2 auf Seite 270</a> ). Die Werte müssen dem Muster '[0-9 ]*' entsprechen. Beschränkungen (XML-Schema-Facetten): maxLength:5				
<b>stockwerkwohnungsnummer</b>	<b>Meldeanschrift.Stockwerkwohnungsnummer</b>	<b>0..1</b>		
Es sind Stockwerks- und Wohnungsnummern anzugeben, soweit sie für die Adressierung erforderlich sind; Beispiel: IV. Stockwerk, Wohnung 115. Der Typ dieses Elements ist eine Einschränkung des Basistyps <b>datatypeC</b> (siehe <a href="#">Abschnitt II.13.2 auf Seite 270</a> ). Die Werte müssen dem Muster '[\p{L}0-9.]' entsprechen. Beschränkungen (XML-Schema-Facetten): maxLength:4				
<b>strasse</b>	<b>Meldeanschrift.Strasse</b>	<b>0..1</b>		
Es ist die Bezeichnung der Straße anzugeben. Die Feldlänge ist auf 55 Zeichen beschränkt. Bei Überschreitung einer Länge von 25 Zeichen darf sinnvoll abgekürzt werden. Ist keine Straßenbezeichnung – wohl aber eine Hausnummer – vorhanden, so ist die Zeichenkette „Hausnummer“ anzugeben. Sind weder Straßenbezeichnung noch Hausnummer vorhanden, so ist die Zeichenkette „ohne Hausnummer“ anzugeben. Der Typ dieses Elements ist eine Einschränkung des Basistyps <b>datatypeC</b> (siehe <a href="#">Abschnitt II.13.2 auf Seite 270</a> ).				
<b>teilnummerDerHausnummer</b>	<b>Meldeanschrift.TeilnummerDerHausnummer</b>	<b>0..1</b>		
Es sind Teilnummern zur Hausnummer anzugeben. Beispiel: 16 1/7 Der Typ dieses Elements ist eine Einschränkung des Basistyps <b>datatypeC</b> (siehe <a href="#">Abschnitt II.13.2 auf Seite 270</a> ).				
<b>zusatzangaben</b>	<b>Meldeanschrift.Zusatzangaben</b>	<b>0..1</b>		
Es sind Zusatzangaben zur Anschrift anzugeben. Beispiele: Hinterhaus, Gartenhaus.				

Kindelemente von <code>type.Anmeldung.Wegzugsanschrift</code>				
Kindelement	Typ	Anz.	Ref.	Seite
Bei Überschreitung einer Länge von 21 Zeichen darf sinnvoll abgekürzt werden.				
Der Typ dieses Elements ist eine Einschränkung des Basistyps <code>datatypeC</code> (siehe <a href="#">Abschnitt II.13.2 auf Seite 270</a> ).				

### III.1.5.6.1 Nutzung des Datentyps

Dieser Typ kann in den folgenden Nachrichten übermittelt werden: [0300](#)

## III.1.6 Die Nachrichten

In diesem Abschnitt werden die für das [Kapitel III.1, Abrufverfahren zum vorausgefüllten Meldeschein](#) relevanten Nachrichten beschrieben.

In der folgenden Tabelle fassen wir alle in diesem Kapitel beschriebenen Nachrichten zusammen.

Alle Nachrichten zu „Abrufverfahren zum vorausgefüllten Meldeschein“				
Bezeichnung	Nr.	Beschreibung	Dienst	Seite
Anforderung eines vorausgefüllten Meldescheines	0300	<p>Mit dieser Nachricht fordert die Meldebehörde, den vorausgefüllten Meldeschein bei der zuständigen Meldebehörde der betroffenen Personen an.</p> <p>Diese Nachricht wird versendet von der</p> <ul style="list-style-type: none"> <li>• Zuzugsmeldebehörde im Falle eines Zuzugs aus dem Inland (Prozess siehe <a href="#">Abschnitt III.1.4.1.1 auf Seite 277</a>),</li> <li>• Meldebehörde der Nebenwohnung im Falle eines Bezugs einer Nebenwohnung (Prozess siehe <a href="#">Abschnitt III.1.4.1.3 auf Seite 280</a>),</li> <li>• Zuzugsmeldebehörde im Falle eines Wiederzuzugs aus dem Ausland (Prozess siehe <a href="#">Abschnitt III.1.4.1.4.2 auf Seite 283</a>).</li> </ul>	xmeld2505Anmeldung	<a href="#">301</a>
Antwort auf die Anforderung des vorausgefüllten Meldescheines	0301	<p>Mit dieser Nachricht übermittelt die Meldebehörde, die Antwort auf die Anforderung eines vorausgefüllten Meldescheines zur betroffenen Person an die anfragende Meldebehörde.</p> <p>Diese Nachricht wird versendet von der</p> <ul style="list-style-type: none"> <li>• Wegzugsmeldebehörde im Falle eines Zuzugs aus dem Inland (Prozess siehe <a href="#">Abschnitt III.1.4.1.1 auf Seite 277</a>),</li> <li>• Meldebehörde der Hauptwohnung oder Meldebehörde der alleinigen Wohnung im Falle eines Bezugs einer Nebenwohnung (Prozess siehe <a href="#">Abschnitt III.1.4.1.3 auf Seite 280</a>),</li> <li>• letzten Inlandsmeldebehörde im Falle eines Wiederzuzugs aus dem Ausland (Prozess siehe <a href="#">Abschnitt III.1.4.1.4.2 auf Seite 283</a>),</li> </ul>	xmeld2505Anmeldung	<a href="#">302</a>

Alle Nachrichten zu „Abrufverfahren zum vorausgefüllten Meldeschein“				
Bezeichnung	Nr.	Beschreibung	Dienst	Seite
		<ul style="list-style-type: none"> <li>• Meldebehörde im Falle einer Rückweisung aufgrund fehlender Identifikation (Prozess siehe <a href="#">Abschnitt III.1.4.4.6.2.1 auf Seite 287</a>),</li> <li>• Meldebehörde im Falle einer Rückweisung aufgrund unplausibler Meldeverhältnisse (Prozess siehe <a href="#">Abschnitt III.1.4.4.6.2.2 auf Seite 288</a>).</li> </ul>		

### III.1.6.1 Anforderung eines vorausgefüllten Meldescheines

Nachricht: **anmeldung.datenanforderung.0300**

Mit dieser Nachricht fordert die Meldebehörde, den vorausgefüllten Meldeschein bei der zuständigen Meldebehörde der betroffenen Personen an.

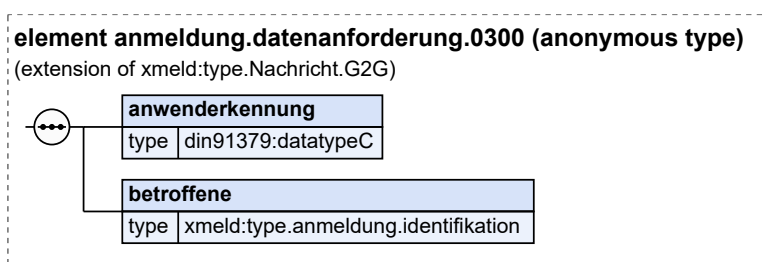
Diese Nachricht wird versendet von der

- Zuzugsmeldebehörde im Falle eines Zuzugs aus dem Inland (Prozess siehe [Abschnitt III.1.4.1.1 auf Seite 277](#)),
- Meldebehörde der Nebenwohnung im Falle eines Bezugs einer Nebenwohnung (Prozess siehe [Abschnitt III.1.4.1.3 auf Seite 280](#)),
- Zuzugsmeldebehörde im Falle eines Wiederzuzugs aus dem Ausland (Prozess siehe [Abschnitt III.1.4.1.4.2 auf Seite 283](#)).

**Rechtsgrundlagen:**

- § 23 Abs. 2 und 3 BMG, § 4 1. BMeldDÜV

**Abbildung III.1.13. anmeldung.datenanforderung.0300**



Diese Nachricht ist eine Erweiterung des Basistyps **type.Nachricht.G2G** (siehe [Abschnitt II.4.2.3.4 auf Seite 166](#)).

Kindelemente von anmeldung.datenanforderung.0300				
Kindelement	Typ	Anz.	Ref.	Seite
<b>anwenderkennung</b>	<b>datatypeC</b>	<b>1</b>	<b>II.13.2</b>	<b>270</b>
Mit diesem Element wird die Anwenderkennung der Person übermittelt, die den vorausgefüllten Meldeschein für die betroffene Person anfordert. Die Anwenderkennung dient der Protokollierung des Datenabrufs.				
<b>betroffene</b>	<b>type.anmeldung.identifikation</b>	<b>1</b>	<b>III.1.5.1</b>	<b>291</b>

Kindelemente von anmeldung.datenanforderung.0300				
Kindelement	Typ	Anz.	Ref.	Seite
Dieses Element dient der Anforderung eines vorausgefüllten Meldescheines für 1 bis n Personen, die in der Wegzugsmeldebehörde, der bisherigen Meldebehörde der Hauptwohnung bzw. der letzten Inlandsmeldebehörde mit derselben Anschrift mit dem Wohnungsstatus AW oder HW gemeldet sind bzw. waren.				
Die Anschrift dient der weiteren Identifikation der betroffenen Personen.				

### III.1.6.2 Antwort auf die Anforderung des vorausgefüllten Meldescheines

Nachricht: **anmeldung.datenbereitstellung.0301**

Mit dieser Nachricht übermittelt die Meldebehörde, die Antwort auf die Anforderung eines vorausgefüllten Meldescheines zur betroffenen Person an die anfragende Meldebehörde.

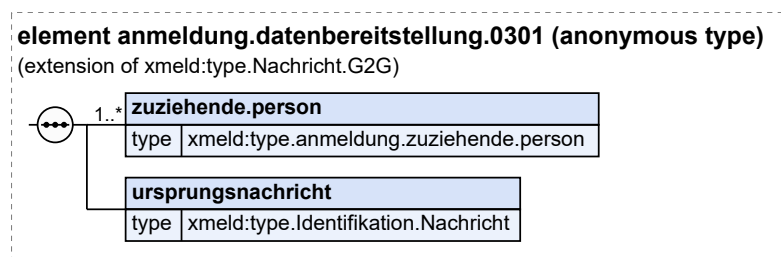
Diese Nachricht wird versendet von der

- Wegzugsmeldebehörde im Falle eines Zuzugs aus dem Inland (Prozess siehe [Abschnitt III.1.4.1.1 auf Seite 277](#)),
- Meldebehörde der Hauptwohnung oder Meldebehörde der alleinigen Wohnung im Falle eines Bezugs einer Nebenwohnung (Prozess siehe [Abschnitt III.1.4.1.3 auf Seite 280](#)),
- letzten Inlandsmeldebehörde im Falle eines Wiederzuzugs aus dem Ausland (Prozess siehe [Abschnitt III.1.4.1.4.2 auf Seite 283](#)),
- Meldebehörde im Falle einer Rückweisung aufgrund fehlender Identifikation (Prozess siehe [Abschnitt III.1.4.4.6.2.1 auf Seite 287](#)),
- Meldebehörde im Falle einer Rückweisung aufgrund unplausibler Meldeverhältnisse (Prozess siehe [Abschnitt III.1.4.4.6.2.2 auf Seite 288](#)).

#### Rechtsgrundlagen:

- § 23 Abs. 2 und 3 BMG, § 4 1. BMeldDÜV

#### Abbildung III.1.14. anmeldung.datenbereitstellung.0301



Diese Nachricht ist eine Erweiterung des Basistyps **type.Nachricht.G2G** (siehe [Abschnitt II.4.2.3.4 auf Seite 166](#)).

Kindelemente von anmeldung.datenbereitstellung.0301				
Kindelement	Typ	Anz.	Ref.	Seite
<b>zuziehende.person</b>	<b>type.anmeldung.zuziehende.person</b>	<b>1..n</b>	<b>III.1.5.4</b>	<b>294</b>
Mit diesem Element werden für jede betroffene Person die Daten des vorausgefüllten Meldescheins übermittelt.				



Kindelemente von anmeldung.datenbereitstellung.0301				
Kindelement	Typ	Anz.	Ref.	Seite
ursprungsnachricht	type.Identifikation.Nachricht	1	<a href="#">II.4.3.5</a>	<a href="#">179</a>
Mit diesem Element wird die Ursprungsnachricht referenziert, mit der die Anforderung eines vorausgefüllten Meldescheines mitgeteilt wurde. Als Schlüssel darf im Kindelement <b>nachrichtentyp</b> nur der Wert 0300 übermittelt werden.				

## III.1.7 Beispiele und Testfälle

### III.1.7.1 Beispiele

*Derzeit sind keine Beispiele vorhanden.*

### III.1.7.2 Testfälle

Testfälle sind verfügbar unter [Testfälle für das Kapitel „Abrufverfahren zum vorausgefüllten Meldeschein“](#).

## III.1.8 Versionshistorie

In diesem Abschnitt wird die Versionshistorie von [Kapitel III.1, Abrufverfahren zum vorausgefüllten Meldeschein](#) zur jeweiligen XMeld-Version beschrieben.

Für eine vollständige Versionshistorie sei auf [Anhang V.G, Versionshistorie](#) verwiesen.

### III.1.8.1 Release *OSCI–XMeld 25.05*



## III.2 Das Rückmeldeverfahren



### § 33 Abs. 1 und 2 BMG

Das nach § 139b Abs. 7 Satz 3 und 4 der Abgabenordnung vorgesehene Verfahren zur Erfassung der Identifikationsnummer nach § 139b AO beim BZSt wurde für den Zuzug aus dem Ausland aufgenommen. Dieses Verfahren wird zu OSCI–XMeld 24.11 zunächst mit ausgewählten Meldebehörden unter Beteiligung der Verfahrenshersteller pilotiert und ausgewertet, bevor es flächendeckend zum Einsatz kommen soll. Die betroffenen Abschnitte in OSCI–XMeld sind jeweils entsprechend gekennzeichnet.

### III.2.1 Ausgangssituation und Zielsetzung

In diesem Kapitel wird das Rückmeldeverfahren zwischen Meldebehörden gemäß § 33 Abs. 1 und 2 BMG beschrieben. Es dient dem Abgleich der zu einer betroffenen Person gespeicherten Daten in den Melderegistern der Zuzugsmeldebehörde und der Wegzugsmeldebehörde oder der letzten Inlandsmeldebehörde sowie zur Übergabe ergänzender Daten an die Zuzugsmeldebehörde, die jeweils nur von der aktuell zuständigen Meldebehörde der Hauptwohnung zu speichern sind außerdem werden die Meldebehörden der Nebenwohnungen über den Zuzug informiert.

Das Rückmeldeverfahren hat innerhalb des Meldewesens eine zentrale Funktion und bildet die Grundlage für weitere Datenübermittlungen an Behörden und öffentliche Stellen.

### III.2.2 Begriffsdefinitionen

In diesem Abschnitt werden in dem [Kapitel III.2, Das Rückmeldeverfahren](#) verwendete Begriffe beschrieben.

Für die Definitionen der spezifikationsweit verwendeten Begriffe sei auf [Kapitel II.1, Grundlegende Begriffe](#) verwiesen.

#### III.2.2.1 Rückmeldeverfahren

Mit „Rückmeldeverfahren“ wird das Gesamtverfahren gemäß § 33 Abs. 1 und 2 BMG bzw. § 6 Abs. 1 und § 7 Abs. 1 – 4 der 1. BMeldDÜV bezeichnet. Es besteht somit aus der Rückmeldung und der Auswertung der Rückmeldung sowie der Benachrichtigung von Meldebehörden der Nebenwohnungen.

#### III.2.2.2 Rückmeldung

Mit „Rückmeldung“ wird die Benachrichtigung über einen Zuzug der betroffenen Person bezeichnet. Die Benachrichtigung erfolgt von der neu für die Hauptwohnung oder alleinige Wohnung zuständigen Meldebehörde an die bisher zuständige Meldebehörde. Bei Bezug einer Nebenwohnung wird die Benachrichtigung von der neu zuständigen Meldebehörde der Nebenwohnung an die Meldebehörde der Hauptwohnung gesendet. Die Rückmeldung dient zugleich der Meldung der neuen Zuständigkeit als auch des Abgleichs der Daten sowie der Anforderung ergänzender Daten.

### III.2.2.3 Auswertung der Rückmeldung

Mit „Auswertung der Rückmeldung“ wird die Antwort der bisher zuständigen Meldebehörde an die neu zuständige Meldebehörde nach Eingang einer Rückmeldung bezeichnet. Die Auswertung der Rückmeldung enthält zur Rückmeldung ggf. abweichende Daten der betroffenen Person sowie ergänzende Daten.

### III.2.2.4 Benachrichtigung der Meldebehörde der Nebenwohnung

Mit der „Benachrichtigung der Meldebehörde der Nebenwohnung“ informiert die neu zuständige Meldebehörde der Hauptwohnung bereits bestehende Meldebehörden der Nebenwohnungen über den Zuzug der betroffenen Person in die neue Hauptwohnung. Die Meldebehörde der Hauptwohnung informiert die Meldebehörden der Nebenwohnungen erst nach der Erhalt der Auswertung der Rückmeldung.

## III.2.3 Übersicht über den Ablauf

Die betroffene Person meldet sich und ggf. einen Umzugsverband in der Zuzugsmeldebehörde bzw. der Meldebehörde der Nebenwohnung aufgrund eines Zuzugs aus dem Inland, eines Wiederzuzugs aus dem Ausland oder eines Bezugs einer Nebenwohnung außerhalb des Zuständigkeitsbereichs ihrer Hauptwohnung an oder führt einen Wohnungsstatuswechsel durch. Die Meldebehörde löst daraufhin das Rückmeldeverfahren mit der bisher zuständigen Meldebehörde der Hauptwohnung oder Meldebehörde der alleinigen Wohnung aus. Im Anschluss an das Rückmeldeverfahren werden die ggf. bestehenden Meldebehörden der Nebenwohnungen informiert.

Die Zuzugsmeldebehörde oder die Meldebehörde der Nebenwohnung übermittelt die Rückmeldung mit den Daten gemäß „[Datenumfang der Rückmeldung gemäß § 6 Abs. 1 1. BMeldDÜV](#)“ an die bisher für die Hauptwohnung oder alleinige Wohnung zuständige Meldebehörde.

**Tabelle III.2.1. Datenumfang der Rückmeldung gemäß § 6 Abs. 1 1. BMeldDÜV**

Nr.	Inhalt	Bezug (1. BMeld-DÜV)	DSMeld
1	Familienname	§ 6 Abs. 1 Nr. 1	0101, 0101a, 0102, 0103, 0103a, 0104, 0105, 0105a, 0106
2	Geburtsname	§ 6 Abs. 1 Nr. 2	0201, 0201a, 0202
3	Vornamen unter Kennzeichnung des gebräuchlichen Vornamens	§ 6 Abs. 1 Nr. 3	0301, 0302
4	Doktorgrad	§ 6 Abs. 1 Nr. 4	0401
5	Ordensname, Künstlernamen	§ 6 Abs. 1 Nr. 5	0501, 0502
6	Geburtsdatum, Geburtsort sowie bei Geburt im Ausland auch den Staat	§ 6 Abs. 1 Nr. 6	0601 <sup>a</sup> , 0602, 0603, 0606
7	Geschlecht	§ 6 Abs. 1 Nr. 7	0701
8	die Identifikationsnummer nach § 139b der Abgabenordnung	§ 6 Abs. 1 Nr. 8	2701
9	zum gesetzlichen Vertreter: Familienname, Vornamen, Doktorgrad, Anschrift, Geburtsdatum, Geschlecht, Auskunftssperren nach § 51 und bedingte Sperrvermerke nach § 52 des Bundesmeldegesetzes	§ 6 Abs. 1 Nr. 9	0001, 0902, 0902a, 0903, 0904, 0905, 0906, 0907a, 0916, 0917, 0918, 0919, 1200, 1201, 1202, 1203, 1204, 1205, 1206, 1208, 1209,

Nr.	Inhalt	Bezug (1. BMeld-DÜV)	DSMeld
			1210, 1211, 1212, 1801a
10	derzeitige Staatsangehörigkeiten	§ 6 Abs. 1 Nr. 10	1001
11	rechtliche Zugehörigkeit zu einer öffentlich-rechtlichen Religionsgesellschaft	§ 6 Abs. 1 Nr. 11	1101, 1104
12	derzeitige Anschriften und Anschrift der letzten alleinigen Wohnung oder Hauptwohnung, Haupt- und Nebenwohnung, bei Zuzug aus dem Ausland auch den Staat und die letzte frühere Anschrift im Inland	§ 6 Abs. 1 Nr. 12	1201, 1202, 1203, 1204, 1205, 1206, 1208, 1209, 1210, 1211, 1212, 1213, 1213a, 1223
13	Einzugsdatum, Auszugsdatum,	§ 6 Abs. 1 Nr. 13	1301, 1301a, 1306, 1314
14	Familienstand, bei Verheirateten oder Lebenspartnern zusätzlich Datum und Ort der Eheschließung oder Begründung der Lebenspartnerschaft sowie bei Eheschließung oder Begründung der Lebenspartnerschaft im Ausland auch den Staat	§ 6 Abs. 1 Nr. 14	1401, 1402, 1402a, 1403, 1408, 1409
15	zum Ehegatten oder Lebenspartner: Familiename, Vornamen, Geburtsname, Doktorgrad, Geburtsdatum, Geschlecht, derzeitige Anschriften im Zuständigkeitsbereich der Meldebehörde sowie Anschrift der letzten alleinigen Wohnung oder Hauptwohnung außerhalb der Zuständigkeit der Meldebehörde, Auskunftssperren nach § 51 und bedingte Sperrvermerke nach § 52 des Bundesmeldegesetzes	§ 6 Abs. 1 Nr. 15	1501, 1501a, 1502, 1502a, 1502b, 1502c, 1503, 1504, 1505, 1506, 1508, 1516a, 1516b, 1517, 1517a, 1518, 1518a, 1518b, 1518c, 1519, 1520, 1521, 1522, 1524, 1533, 1534, 1200, 1201, 1202, 1203, 1204, 1205, 1206, 1208, 1209, 1210, 1211, 1212, 1213, 1213a, 1801a
16	zu minderjährigen Kindern: Familiename, Vornamen, Geburtsdatum, Geschlecht, Anschrift im Inland, Auskunftssperren nach § 51 und bedingte Sperrvermerke nach § 52 des Bundesmeldegesetzes	§ 6 Abs. 1 Nr. 16	1601, 1601a, 1602, 1603, 1604, 1604a, 1606, 1607, 1200, 1201, 1202, 1203, 1204, 1205, 1206, 1208, 1209, 1210, 1211, 1212, 1801a
17	Ausstellungsbehörde, Ausstellungsdatum, letzter Tag der Gültigkeitsdauer und Seriennummer des Personalausweises des vorläufigen Personalausweises, des Ersatz-Personalausweises, des anerkannten Passes oder Passersatzpapiers; Ausstellungsbehörde, letzter Tag der Gültigkeitsdauer und Seriennummer der eID-Karte	§ 6 Abs. 1 Nr. 17	1700, 1701, 1702, 1703, 1704, 1705, 1706, 1707, 1708, 1709, 1715, 1716, 1717
18	Auskunfts- und Übermittlungssperren, Tatsache, dass ein bedingter Sperrvermerk nach § 52 BMG vorliegt	§ 6 Abs. 1 Nr. 18	1801, 1801a, 1802
19	AZR-Nummer	§ 6 Abs. 1 Nr. 19	1712

<sup>a</sup>Im Kontext des Rückmeldeverfahrens erfolgt eine Übermittlung des Geburtsdatums inklusive der früheren Geburtsdaten innerhalb der Auswertung der Rückmeldung.

Die bisher für die Hauptwohnung oder alleinige Wohnung zuständige Meldebehörde identifiziert die betroffene Person im eigenen Register und gleicht die Daten der Rückmeldung mit denen im eigenen Register ab. Abweichungen werden in der Auswertung der Rückmeldung mitgeteilt. Zusätzlich werden ergänzende Daten (siehe „[Ergänzende Daten in der Auswertung der Rückmeldung gemäß § 7 Abs. 1 1. BMeldDÜV](#)“) an die neu zuständige Meldebehörde übermittelt. Der Umfang der ergänzenden Daten variiert, je nachdem, ob die Auswertung der Rückmeldung an eine Meldebehörde der Haupt- bzw. alleinigen Wohnung oder Nebenwohnung gesendet wird.

**Tabelle III.2.2. Ergänzende Daten in der Auswertung der Rückmeldung gemäß § 7 Abs. 1 1. BMeldDÜV**

Nr.	Inhalt	Bezug (1. BMeld-DÜV)	DSMeld
1	Zuzugsdatum in die Bundesrepublik Deutschland	§ 7 Abs. 1	1305
2	Sperrkennwort und Sperrsumme des Personalausweises oder der eID-Karte	§ 7 Abs. 1	1710, 1711, 1718, 1719
3	für die Vorbereitung und Durchführung von Wahlen und Abstimmungen auf staatlicher und kommunaler Ebene die Tatsache, dass die betroffene Person <ul style="list-style-type: none"> <li>a. von der Wahlberechtigung oder der Wählbarkeit ausgeschlossen ist,</li> <li>b. als Unionsbürger (§ 6 Absatz 3 Satz 1 des Europawahlgesetzes) bei der Wahl des Europäischen Parlaments von Amts wegen in ein Wählerverzeichnis im Inland einzutragen ist; ebenfalls zu speichern ist die Gebietskörperschaft oder der Wahlkreis im Herkunftsmitgliedstaat, wo die betroffene Person zuletzt in ein Wählerverzeichnis eingetragen war.</li> </ul>	§ 7 Abs. 1	2101, 2102, 2103, 2104, 2105, 2106
4	Identifikationsnummern oder die Vorläufigen Bearbeitungsmerkmale der Ehegatten	§ 7 Abs. 1	2703, 2705
5	für Zwecke der Vergabe der Identifikationsnummer nach § 139b der Abgabenordnung bis zu deren Speicherung im Melderegister das Vorläufige Bearbeitungsmerkmal nach § 139b Absatz 6 Satz 2 der Abgabenordnung	§ 7 Abs. 1	2702
6	für die Ausstellung von Pässen und Personalausweisen die Tatsache, dass Passversagungsgründe vorliegen, ein Pass versagt oder entzogen oder eine Anordnung nach § 6 Absatz 7 des Personalausweisgesetzes getroffen worden ist	§ 7 Abs. 1	2301, 2302
7	für waffenrechtliche Verfahren die Tatsache, dass eine waffenrechtliche Erlaubnis erteilt oder ein Waffenbesitzverbot erlassen worden ist, sowie die Behörde, die diese Tatsache mitteilt, mit Angabe des Datums, an dem die waffenrechtliche Erlaubnis erstmals erteilt oder das Waffenbesitzverbot erstmals erlassen worden ist	§ 7 Abs. 1	2601, 2602, 2603, 2604
8	für sprengstoffrechtliche Verfahren die Tatsache, dass eine sprengstoffrechtliche Erlaubnis oder ein Befähigungsschein nach § 20 des Sprengstoffgesetzes erteilt worden ist sowie die Behörde, die diese Tatsache mitteilt, mit Angabe des Datums der erstmaligen Erteilung	§ 7 Abs. 1	2801, 2802

Nr.	Inhalt	Bezug (1. BMeld-DÜV)	DSMeld
9	im Spannungs- oder Verteidigungsfall für die Wehrerfassung die Tatsache, dass ein Einwohner bereits vor der Erfassung seines Jahrganges erfasst worden ist	§ 7 Abs. 1	3101
10	Tatsache, dass die Nutzung der AZR-Nummer ausschließlich im Verkehr mit der Registerbehörde für das Ausländerzentralregister erfolgt	§ 7 Abs. 1	1712a

Eventuell bestehende Nebenwohnungen werden nach Abschluss des Rückmeldeverfahrens zwischen der neu zuständigen und der bisher zuständigen Meldebehörde über die Rückmeldung informiert. Sie erhalten den konsolidierten Datenumfang gemäß „[Datenumfang der Rückmeldung gemäß § 6 Abs. 1 1. BMeldDÜV](#)“.

## III.2.4 Der Ablauf im Detail

In diesem Abschnitt werden die Anlässe beschrieben, die im Kontext des Rückmeldeverfahrens, also nach einer Anmeldung, zu einer Datenübermittlung führen. Dabei werden jeweils die an der Datenübermittlung beteiligten Stellen, die Prozesse, die Nachrichten sowie die Besonderheiten und wichtigen Schlüsselwerte der Datenübermittlung benannt. Die Prozesse sind zusätzlich in den abgebildeten Prozessmodellen dargestellt.

### III.2.4.1 Anmeldung

#### III.2.4.1.1 Zuzug aus dem Inland

##### Beteiligte Stellen an der Datenübermittlung

1. **Rückmeldung**
  - Zuzugsmeldebehörde (Autor)
  - Wegzugsmeldebehörde (Leser)
2. **Auswertung der Rückmeldung**
  - Wegzugsmeldebehörde (Autor)
  - Zuzugsmeldebehörde (Leser)
3. **Benachrichtigung der Meldebehörde der Nebenwohnung**
  - Zuzugsmeldebehörde (Autor)
  - Meldebehörde der Nebenwohnung (Leser)

##### Die Nachrichten

1. **Rückmeldung**
  - [Nachricht 0201](#)
2. **Auswertung der Rückmeldung**
  - [Nachricht 0203](#)
3. **Benachrichtigung der Meldebehörde der Nebenwohnung**
  - [Nachricht 0201](#)

##### Prozessbeschreibung

Die Anmeldung der betroffenen Person in der Zuzugsmeldebehörde löst bei einem Zuzug aus dem Inland die Rückmeldung mit der Wegzugsmeldebehörde und ggf. Benachrichtigungen weiterer Meldebehörden der Nebenwohnungen aus.

**Rückmeldung erstellen und versenden**

Die Zuzugsmeldebehörde erstellt nach der Anmeldung der betroffenen Person die [Nachricht 0201](#) mit den Daten gemäß „[Datenumfang der Rückmeldung gemäß § 6 Abs. 1 1. BMeldDÜV](#)“ und versendet diese an die Wegzugsmeldebehörde.

Die Identifikationsnummer nach § 139b AO wird im Element `umzugsverband/betroffener/zuzugsperson/idNr` der [Nachricht 0201](#) übermittelt, sofern sie der Zuzugsmeldebehörde bei der Erstellung der Nachricht bereits vorliegt.

**Quittungsmanagement**

Im Rahmen des Quittungsmanagements wird geprüft, ob eine Erinnerung an eine ausstehende Quittung für quittungsrelevante Auskunftssperren auszulösen ist (Prozess siehe [Abschnitt II.5.2.4.1 auf Seite 205](#)).

**Identifikation der betroffenen Person**

Die Wegzugsmeldebehörde prüft nach Erhalt der [Nachricht 0201](#) ob die betroffene Person im eigenen Register identifiziert werden kann (Prozess siehe [Abschnitt III.2.4.4.6.2.1 auf Seite 338](#)).

**Prüfung auf unplausible Meldeverhältnisse**

Nach erfolgreicher Identifikation führt die Wegzugsmeldebehörde Prüfungen auf unplausible Meldeverhältnisse durch (Prozess siehe [Abschnitt III.2.4.4.6.2.2 auf Seite 339](#)).

**Daten der Zuzugsmeldebehörde einarbeiten**

Die Wegzugsmeldebehörde arbeitet die von der Zuzugsmeldebehörde erhaltenen Daten zur betroffenen Person in das Register ein. Insbesondere trägt sie die Wegzugsanschrift und ggf. vorliegende Auskunftssperren in ihr Register ein.

**ASP-Prüfung**

Die Wegzugsmeldebehörde prüft, ob quittungsrelevante Auskunftssperren (siehe [Abschnitt III.2.4.4.5 auf Seite 338](#)) zur betroffenen Person in der [Nachricht 0201](#) enthalten sind und quittiert deren fachliche Verarbeitung (Prozess siehe [Abschnitt II.5.2.4.2 auf Seite 207](#)).

**Daten vergleichen und Daten bereitstellen**

Nach Einarbeitung durch die Wegzugsmeldebehörde wertet diese die erhaltene [Nachricht 0201](#) inhaltlich aus. Sofern zu den Daten gemäß Tabelle „[Datenumfang der Rückmeldung gemäß § 6 Abs. 1 1. BMeldDÜV](#)“ Abweichungen festgestellt werden, werden diese im jeweiligen Abweichungspaar im Element `abweichungen` der [Nachricht 0203](#) angegeben.

Zusätzlich werden die Daten gemäß Tabelle „[Ergänzende Daten in der Auswertung der Rückmeldung gemäß § 7 Abs. 1 1. BMeldDÜV](#)“ im Element `hauptwohnung.ergaenzungen` der [Nachricht 0203](#) angegeben.

Im Element `ursprungereignis` der [Nachricht 0203](#) ist dabei der Wert des Elements `umzugsverband/betroffener/identifikation.ereignis` der Ursprungsnachricht [Nachricht 0201](#) einzutragen und im Element `identifikation.ereignis` eine eigene Ereignisidentifikation, mit der auf die [Nachricht 0203](#) verwiesen werden kann.

Die Wegzugsmeldebehörde versendet die [Nachricht 0203](#) an die Zuzugsmeldebehörde.

**Quittungsmanagement**

Im Rahmen des Quittungsmanagements wird geprüft, ob eine Erinnerung an eine ausstehende Quittung für quittungsrelevante Auskunftssperren auszulösen ist (Prozess siehe [Abschnitt II.5.2.4.1 auf Seite 205](#)).

**Auswertung der Rückmeldung empfangen und einarbeiten**

Nach Erhalt der [Nachricht 0203](#) übernimmt die Zuzugsmeldebehörde die Ergänzungen und prüft, ob die ggf. enthaltenen Abweichungen übernommen werden können. Sie prüft zusätzlich, ob in der [Nachricht 0203](#) quittungsrelevante Auskunftssperren enthalten sind und quittiert deren fachliche Verarbeitung (Prozess siehe [Abschnitt II.5.2.4.2 auf Seite 207](#)).



**Benachrichtigung der Meldebehörde der Nebenwohnung**

Sofern die betroffene Person Nebenwohnungen hat, werden die Meldebehörden der Nebenwohnungen anschließend über den Zuzug aus dem Inland mit der [Nachricht 0201](#) informiert.

Die Identifikationsnummer nach § 139b AO darf im Element `umzugsverband/betroffener/zuzugsperson/idNr` der [Nachricht 0201](#) nicht enthalten sein.

**Quittungsmanagement**

Im Rahmen des Quittungsmanagements wird geprüft, ob eine Erinnerung an eine ausstehende Quittung für quittungsrelevante Auskunftssperren auszulösen ist (Prozess siehe [Abschnitt II.5.2.4.1 auf Seite 205](#)).

**Identifikation der betroffenen Person**

Die Meldebehörde der Nebenwohnung identifiziert die in der [Nachricht 0201](#) genannte betroffene Person im eigenen Register (Prozess siehe [Abschnitt III.2.4.4.6.2.1 auf Seite 338](#)).

**Prüfung auf unplausible Meldeverhältnisse**

Die Meldebehörde der Nebenwohnung führt nach erfolgreicher Identifikation der betroffenen Person Prüfungen auf unplausible Meldeverhältnisse durch (Prozess siehe [Abschnitt III.2.4.4.6.2.3 auf Seite 341](#)).

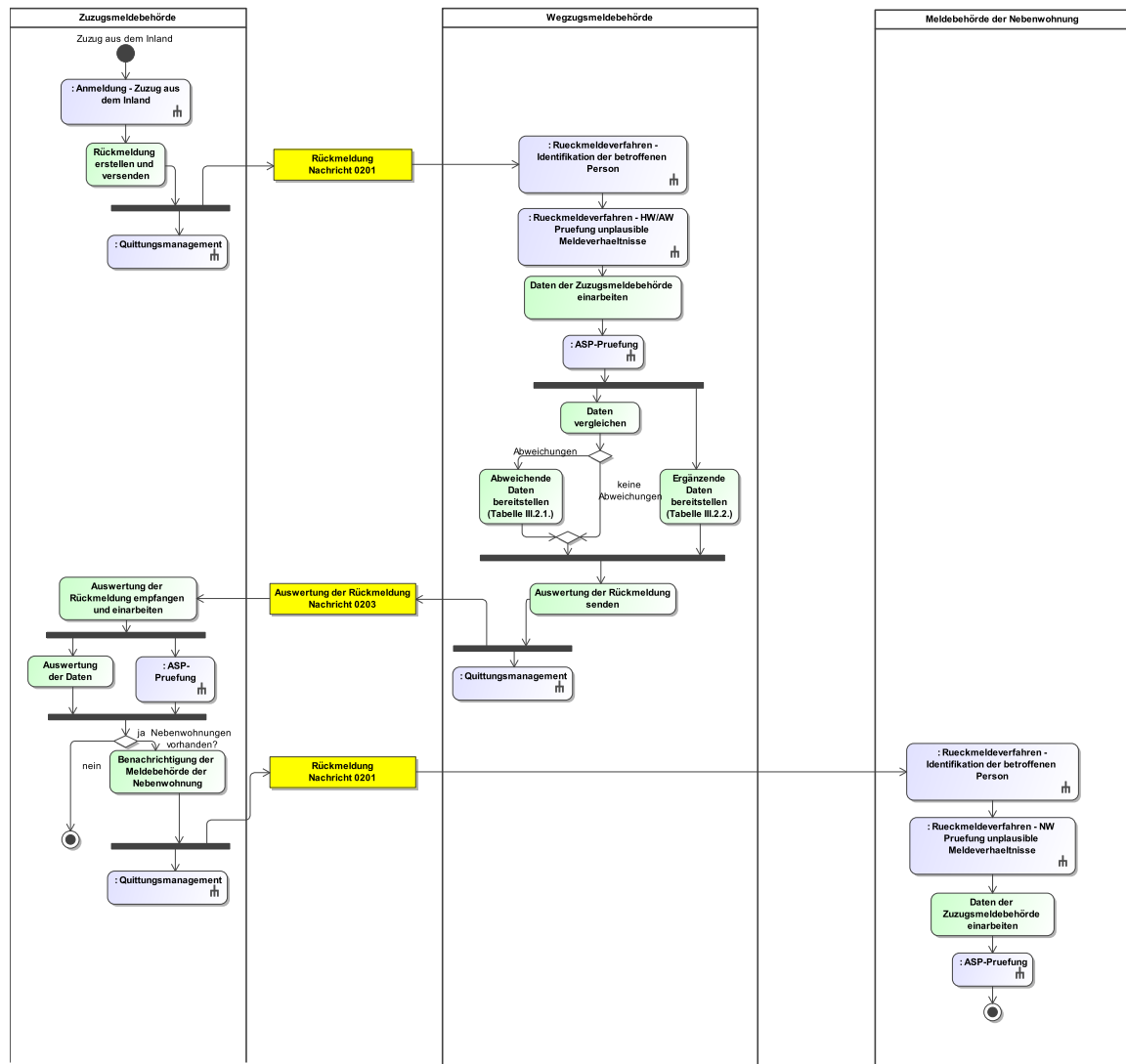
**Daten der Zuzugsmeldebehörde einarbeiten**

Die Meldebehörde der Nebenwohnung arbeitet die von der Zuzugsmeldebehörde mitgeteilten Daten in das Register ein.

**ASP-Prüfung**

Die Meldebehörde der Nebenwohnung prüft, ob in der [Nachricht 0201](#) quittungsrelevante Auskunftssperren (siehe [Abschnitt III.2.4.4.5 auf Seite 338](#)) zur betroffenen Person enthalten sind und quittiert deren fachliche Verarbeitung (Prozess siehe [Abschnitt II.5.2.4.2 auf Seite 207](#)).

Abbildung III.2.1. Der Zuzug aus dem Inland im Rückmeldeverfahren



Dieses Prozessmodell verweist auf die Prozessmodelle "Anmeldung - Zuzug aus dem Inland" (siehe [Abbildung III.1.2 auf Seite 279](#)), "Rückmeldeverfahren - Identifikation der betroffenen Person" (siehe [Abbildung III.2.8 auf Seite 339](#)), "Rückmeldeverfahren - HW/AW Prüfung unplausible Meldeverhältnisse" (siehe [Abbildung III.2.9 auf Seite 341](#)), "Rückmeldeverfahren - NW Prüfung unplausible Meldeverhältnisse" (siehe [Abbildung III.2.10 auf Seite 342](#)) "Allgemeines - ASP-Prüfung" (siehe [Abbildung II.5.6 auf Seite 208](#)), "Allgemeines - Quittungsmanagement" (siehe [Abbildung II.5.5 auf Seite 207](#)).

## Verwendung bestimmter Schlüssel

### 1. Rückmeldung

In der [Nachricht 0201](#) an die Wegzugsmeldebehörde sind als Wohnungsstatus im Element `umzugsverband/betroffener/identifikation.betroffener/wohnung.autor/statusderwohnung` nur die Schlüssel 0 und 1 aus der Schlüsseltablelle „Wohnungsstatus“ zulässig.

Im Element `umzugsverband/betroffener/identifikation.betroffener/wohnung.leser/statusderwohnung` sind in der [Nachricht 0201](#) an die Wegzugsmeldebehörde die Schlüssel 0 und 1 aus der Schlüsseltabelle „[Wohnungsstatus](#)“ zulässig.

## 2. Auswertung der Rückmeldung

Für die Auswertung der Rückmeldung sind keine prozessrelevanten Schlüsselwerte vorgesehen.

## 3. Benachrichtigung der Meldebehörde der Nebenwohnung

Zur Benachrichtigung der Meldebehörde der Nebenwohnung ist in der [Nachricht 0201](#) als Wohnungsstatus im Element `umzugsverband/betroffener/identifikation.betroffener/wohnung.autor/statusderwohnung` nur der Schlüssel 1 aus der Schlüsseltabelle „[Wohnungsstatus](#)“ zulässig.

Im Element `umzugsverband/betroffener/identifikation.betroffener/wohnung.leser/statusderwohnung` ist in der [Nachricht 0201](#) an die Meldebehörde der Nebenwohnung nur der Schlüssel 2 aus der Schlüsseltabelle „[Wohnungsstatus](#)“ zulässig.

## Besonderheiten

### Nach unbekannt abgemeldete Personen

Wird von der Wegzugsmeldebehörde nach Empfang der [Nachricht 0201](#) festgestellt, dass die betroffene Person bereits nach unbekannt abgemeldet ist (d. h. im DSMeld-Feld 1200 ist entweder der Wert 0 oder 1 eingetragen), so ist ihre Reaktion die Versendung der [Nachricht 0203](#).

1. Liegt das Einzugsdatum in der Zuzugsmeldebehörde nach dem Datum der amtlichen Abmeldung in der Wegzugsmeldebehörde, ist wie folgt zu verfahren: Im Abweichungscontainer wird das bei der Wegzugsmeldebehörde gespeicherte Auszugsdatum angegeben (`abweichungen/hauptwohnung.bisher/hauptwohnung.bisher.auswerter/datumDesAuszugs`), weil es vom in der [Nachricht 0201](#) unterstellten Auszugsdatum (im Abweichungscontainer eingetragen nach `abweichungen/hauptwohnung.bisher/hauptwohnung.bisher.rueckmelder/datumDesAuszugs`) abweicht.
2. Liegt das Einzugsdatum in der Zuzugsmeldebehörde vor dem Datum der amtlichen Abmeldung in der Wegzugsmeldebehörde oder ist es gleich, ist wie folgt zu verfahren: Die Wegzugsmeldebehörde übernimmt vor dem Versenden der [Nachricht 0203](#) das Einzugsdatum (`umzugsverband/betroffener/zuzugsperson/WOHNUNG/datumDesBeziehens`) als Auszugsdatum in ihre letzte Anschrift und korrigiert ihr Register entsprechend der Anschriftenangaben aus der [Nachricht 0201](#). In der [Nachricht 0203](#) übermittelt sie hierzu keine Abweichung.

### Übernahme der unstrukturierten Namensschreibweise im Rückmeldeverfahren

Sofern die Wegzugsmeldebehörde die unstrukturierte Namensschreibweise der betroffenen Person noch nicht erfasst hat, übernimmt sie diese aus der Rückmeldung ([Nachricht 0201](#)) in das eigene Register. Die Tatsache, dass ihr diese Schreibweise noch nicht vorlag, ist im Abweichungscontainer der Auswertung der Rückmeldung ([Nachricht 0203](#)) nicht als Abweichung aufzunehmen.

Bleibt die betroffene Person in der Wegzugsmeldebehörde als beigeschriebene Person zu einer anderen Person gespeichert, so ist die unstrukturierte Namensschreibweise dort entsprechend zu speichern.

Übermittelt die Zuzugsmeldebehörde in der Rückmeldung ([Nachricht 0201](#)) eine beigeschriebene Person mit unstrukturierter Namensschreibweise, für die die Wegzugsmeldebehörde zuständig bleibt, muss die Wegzugsmeldebehörde eine Abweichung übermitteln, sofern sie die unstrukturierte Schreibweise selbst noch nicht geprüft hat. Die Zuzugsmeldebehörde muss für diese beigeschriebene Person die unstrukturierte Namensschreibweise entfernen.

### Testfälle

Testfälle sind verfügbar unter [Testfälle im Anlass „Zuzug aus dem Inland“ für das Kapitel „Das Rückmeldeverfahren“](#).

### III.2.4.1.2 Umzug

*Der Umzug ist im Kontext des Rückmeldeverfahrens nicht relevant.*

### III.2.4.1.3 Bezug einer Nebenwohnung

Sofern eine Nebenwohnung im Zuständigkeitsbereich einer Meldebehörde bezogen wird, die nicht für die Hauptwohnung oder alleinige Wohnung zuständig ist, wird bei der Anmeldung der betroffenen Person das Rückmeldeverfahren mit der Meldebehörde der Hauptwohnung bzw. Meldebehörde der alleinigen Wohnung durchgeführt. Dies ist unabhängig davon, ob im Zuständigkeitsbereich einer Meldebehörde schon eine Nebenwohnung existiert.

### Beteiligte Stellen an der Datenübermittlung

#### 1. Rückmeldung

- Meldebehörde der Nebenwohnung (Autor)
- Meldebehörde der Hauptwohnung oder Meldebehörde der alleinigen Wohnung (Leser)

#### 2. Auswertung der Rückmeldung

- Meldebehörde der Hauptwohnung oder Meldebehörde der alleinigen Wohnung (Autor)
- Meldebehörde der Nebenwohnung (Leser)

### Die Nachrichten

#### 1. Rückmeldung

- [Nachricht 0201](#)

#### 2. Auswertung der Rückmeldung

- [Nachricht 0203](#)

### Prozessbeschreibung

#### Rückmeldung erstellen und versenden

Die Meldebehörde der Nebenwohnung erstellt nach der Anmeldung der betroffenen Person die [Nachricht 0201](#) mit den Daten gemäß „[Datenumfang der Rückmeldung gemäß § 6 Abs. 1 1. BMeldDÜV](#)“ und versendet diese an die Meldebehörde der Hauptwohnung.

Die Identifikationsnummer nach § 139b AO darf im Element `umzugsverband/betroffener/zuzugsperson/idNr` der [Nachricht 0201](#) nicht enthalten sein.

#### Quittungsmanagement

Im Rahmen des Quittungsmanagements wird geprüft, ob eine Erinnerung an eine ausstehende Quittung für quittungsrelevante Auskunftssperren auszulösen ist (Prozess siehe [Abschnitt II.5.2.4.1 auf Seite 205](#)).

#### Identifikation der betroffenen Person

Die Meldebehörde der Hauptwohnung prüft nach Erhalt der [Nachricht 0201](#) ob die betroffene Person im eigenen Register identifiziert werden kann (Prozess siehe [Abschnitt III.2.4.4.6.2.1 auf Seite 338](#)).

#### Prüfung auf unplausible Meldeverhältnisse

Nach erfolgreicher Identifikation führt die Meldebehörde der Hauptwohnung Prüfungen auf unplausible Meldeverhältnisse durch (Prozess siehe [Abschnitt III.2.4.4.6.2.2 auf Seite 339](#)).

#### Daten der Meldebehörde der Nebenwohnung einarbeiten

Die Meldebehörde der Hauptwohnung arbeitet die von der Meldebehörde der Nebenwohnung erhaltenen Daten zur betroffenen Person in das Register ein (z. B. Tag des Einzugs in der Nebenwohnung).

### ASP-Prüfung

Die Meldebehörde der Hauptwohnung prüft, ob quittungsrelevante Auskunftssperren (siehe [Abschnitt III.2.4.4.5 auf Seite 338](#)) zur betroffenen Person in der [Nachricht 0201](#) enthalten sind und quittiert deren fachliche Verarbeitung (Prozess siehe [Abschnitt II.5.2.4.2 auf Seite 207](#)).

### Daten vergleichen und Daten bereitstellen

Nach Einarbeitung durch die Meldebehörde der Hauptwohnung wertet diese die erhaltene [Nachricht 0201](#) inhaltlich aus. Sofern zu den Daten gemäß Tabelle „[Datenumfang der Rückmeldung gemäß § 6 Abs. 1 1. BMeldDÜV](#)“ Abweichungen festgestellt werden, werden diese im jeweiligen Abweichungspaar im Element `abweichungen` der [Nachricht 0203](#) angegeben.

Zusätzlich werden die Daten gemäß Tabelle „[Ergänzende Daten in der Auswertung der Rückmeldung gemäß § 7 Abs. 1 1. BMeldDÜV](#)“ im Element `hauptwohnung.ergaenzungen` der [Nachricht 0203](#) angegeben.

Die Identifikationsnummer nach § 139b AO darf in den Elementen `abweichungen/idNr/idNr.rueckmelder` und `abweichungen/idNr/idNr.auswerter` der [Nachricht 0203](#) nicht enthalten sein.

Im Element `ursprungereignis` der [Nachricht 0203](#) ist dabei der Wert des Elements `umzugsverband/betroffener/identifikation.ereignis` der Ursprungsnachricht [Nachricht 0201](#) einzutragen und im Element `identifikation.ereignis` eine eigene Ereignisidentifikation, mit der auf die [Nachricht 0203](#) verwiesen werden kann.

Die Meldebehörde der Hauptwohnung übermittelt die [Nachricht 0203](#) an die Meldebehörde der Nebenwohnung.

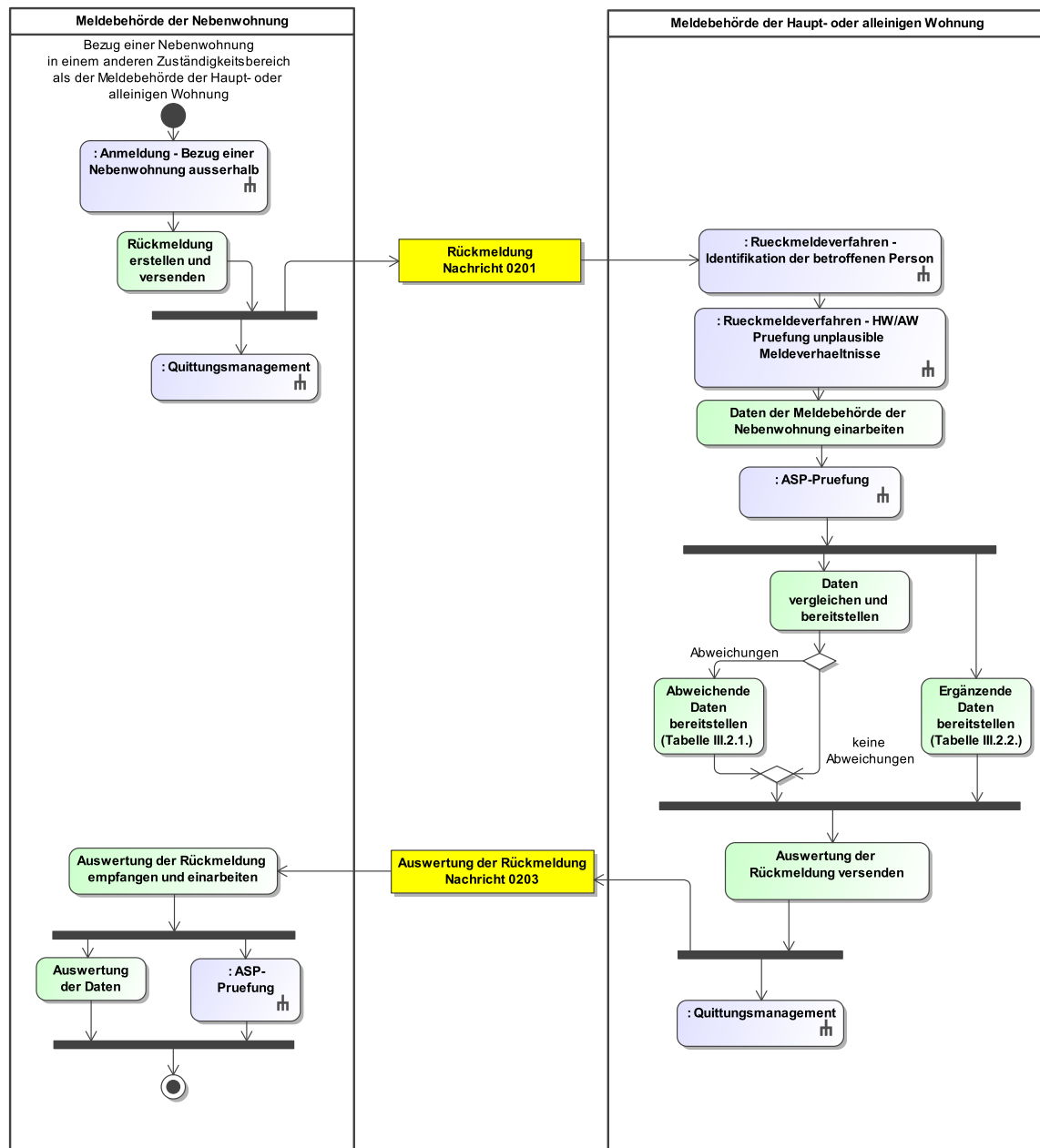
### Quittungsmanagement

Im Rahmen des Quittungsmanagements wird geprüft, ob eine Erinnerung an eine ausstehende Quittung für quittungsrelevante Auskunftssperren auszulösen ist (Prozess siehe [Abschnitt II.5.2.4.1 auf Seite 205](#)).

### Auswertung der Rückmeldung empfangen und einarbeiten

Nach Erhalt der [Nachricht 0203](#) übernimmt die Meldebehörde der Nebenwohnung die Ergänzungen und prüft, ob die ggf. enthaltenen Abweichungen übernommen werden können. Sie prüft zusätzlich, ob in der [Nachricht 0203](#) quittungsrelevante Auskunftssperren enthalten sind und quittiert deren fachliche Verarbeitung (Prozess siehe [Abschnitt II.5.2.4.2 auf Seite 207](#)).

Abbildung III.2.2. Bezug einer Nebenwohnung außerhalb im Rückmeldeverfahren



Dieses Prozessmodell verweist auf die Prozessmodelle "Anmeldung - Bezug einer Nebenwohnung außerhalb" (siehe [Abbildung III.1.3 auf Seite 282](#)), "Rückmeldeverfahren - Identifikation der betroffenen Person" (siehe [Abbildung III.2.8 auf Seite 339](#)), "Rückmeldeverfahren - HW/AW Prüfung unplausible Meldeverhältnisse" (siehe [Abbildung III.2.9 auf Seite 341](#)), "Allgemeines - ASP-Prüfung" (siehe [Abbildung II.5.6 auf Seite 208](#)), "Allgemeines - Quittungsmanagement" (siehe [Abbildung II.5.5 auf Seite 207](#)).

## Verwendung bestimmter Schlüssel

### 1. Rückmeldung

In der [Nachricht 0201](#) ist als Wohnungsstatus im Element `umzugsverband/betroffener/identifikation.betroffener/wohnung.autor/statusderwohnung` nur der Schlüssel 2 aus der Schlüsseltabelle „[Wohnungsstatus](#)“ zulässig.

Im Element `umzugsverband/betroffener/identifikation.betroffener/wohnung.leser/statusderwohnung` sind in der [Nachricht 0201](#) nur die Schlüssel 0 und 1 aus der Schlüsseltabelle „[Wohnungsstatus](#)“ zulässig.

## 2. Auswertung der Rückmeldung

Für die Auswertung der Rückmeldung sind keine prozessrelevanten Schlüsselwerte vorgesehen.

### Besonderheiten

#### Übernahme der unstrukturierten Namensschreibweise im Rückmeldeverfahren

Sofern die Meldebehörde der Hauptwohnung die unstrukturierte Namensschreibweise der betroffenen Person noch nicht erfasst hat, übernimmt sie diese aus der Rückmeldung ([Nachricht 0201](#)) in das eigene Register. Die Tatsache, dass ihr diese Schreibweise noch nicht vorlag, ist im Abweichungscontainer der Auswertung der Rückmeldung ([Nachricht 0203](#)) nicht als Abweichung aufzunehmen.

### Testfälle

Testfälle sind verfügbar unter [Testfälle im Anlass „Bezug einer Nebenwohnung“ für das Kapitel „Das Rückmeldeverfahren“](#).

## III.2.4.1.4 Zuzug aus dem Ausland

Das nach § 139b Abs. 7 Satz 3 und 4 der Abgabenordnung vorgesehene Verfahren zur Erfassung der Identifikationsnummer nach § 139b AO beim BZSt wurde für den Zuzug aus dem Ausland aufgenommen. Dieses Verfahren wird zu OSCI-XMeld 24.11 zunächst mit ausgewählten Meldebehörden unter Beteiligung der Verfahrenshersteller pilotiert und ausgewertet, bevor es flächendeckend zum Einsatz kommen soll. Konkretisierungsbedarf aufgrund der Auswertung des Pilotbetriebs ist an dieser Stelle wahrscheinlich.

### Prozessbeschreibung

Bei einem Zuzug aus dem Ausland steht der Zuzugsmeldebehörde das Abrufverfahren bei Zuzug aus dem Ausland des BZSt zur Verfügung, um zu überprüfen, ob es sich bei dem Zuzug um einen erstmaligen Zuzug aus dem Ausland oder einen Wiederzuzug aus dem Ausland handelt.

#### Daten der betroffenen Person zum Zuzug aus dem Ausland vormerken

Die Zuzugsmeldebehörde merkt sich die von der betroffenen Person angegebenen Personendaten vor, die für die folgende Durchführung des Abrufverfahrens beim BZSt benötigt werden, siehe die Daten gemäß Tabelle „[Datenumfang der Anfrage nach § 139b Abs. 7 Satz 3 AO](#)“.

#### BZSt-Abrufverfahren bei Zuzug aus dem Ausland

Mit den Daten der betroffenen Person wird das vom BZSt bereitgestellte Abrufverfahren bei Zuzug aus dem Ausland durchgeführt (Prozess siehe [Abschnitt IV.1.4.5.8 auf Seite 738](#)).

Sofern das Abrufverfahren bei Zuzug aus dem Ausland aus technischen Gründen nicht zur Verfügung steht, werden die üblichen Prozesse für den erstmaligen Zuzug aus dem Ausland oder Wiederzuzug aus dem Ausland, je nach Angabe der betroffenen Person, durchgeführt.

#### Auswertung der Antwort zum Abrufverfahren

Die Zuzugsmeldebehörde wertet die Antwort zum Abrufverfahren aus, ob ein oder mehrere Treffer oder kein Treffer enthalten ist.

#### Prüfung, ob Personenidentität besteht

Sofern in der Antwort ein oder mehrere Treffer enthalten sind, prüft die Zuzugsmeldebehörde im Beisein der betroffenen Person, ob eine Personenidentität mit einem der Treffer besteht.

**Wiederzuzug aus dem Ausland durchführen**

Sofern die Zuzugsmeldebehörde feststellt, dass die betroffene Person mit einem der gemeldeten Treffer identisch ist und die letzte Inlandsanschrift der betroffenen Person in ihrem Zuständigkeitsbereich liegt, erfasst die Zuzugsmeldebehörde einen Wiederzuzug aus dem Ausland und führt die üblichen Prozesse mit den Datenempfängern durch.

**Rückmeldeverfahren – Wiederzuzug aus dem Ausland**

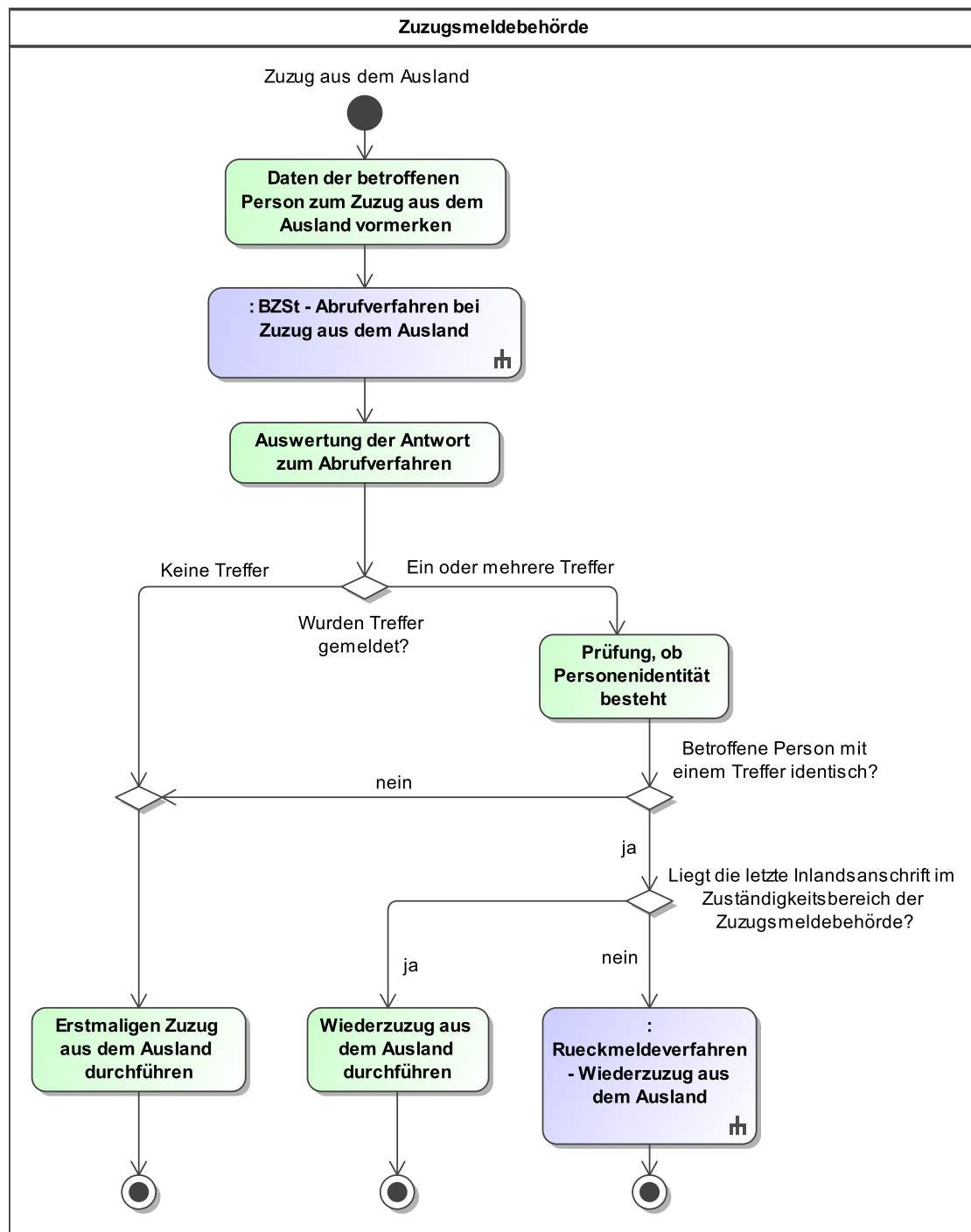
Sofern die Zuzugsmeldebehörde feststellt, dass die betroffene Person mit einem der gemeldeten Treffer identisch ist und die letzte Inlandsanschrift der betroffenen Person nicht in ihrem Zuständigkeitsbereich liegt, führt die Zuzugsmeldebehörde das Rückmeldeverfahren „Wiederzuzug in den Zuständigkeitsbereich einer anderen als der letzten Inlandsmeldebehörde“ durch (Prozess siehe [Abschnitt III.2.4.1.4.2.2 auf Seite 320](#)).

**Erstmaligen Zuzug aus dem Ausland durchführen**

Sofern die Zuzugsmeldebehörde feststellt, dass die betroffene Person, mit keinem der gemeldeten Treffer identisch ist oder vom BZSt keine Treffer gemeldet wurden, erfasst die Zuzugsmeldebehörde einen erstmaligen Zuzug aus dem Ausland und führt die üblichen Prozesse mit den Datenempfängern durch.



Abbildung III.2.3. Zuzug aus dem Ausland im Rückmeldeverfahren



Dieses Prozessmodell verweist auf die Prozessmodelle "BZSt - Abrufverfahren bei Zuzug aus dem Ausland" (siehe [Abbildung IV.1.51 auf Seite 740](#)), "Rückmeldeverfahren - Wiederzuzug aus dem Ausland" (siehe [Abbildung III.2.4 auf Seite 322](#)).

#### III.2.4.1.4.1 Erstmaliger Zuzug aus dem Ausland

*Der erstmalige Zuzug aus dem Ausland ist im Kontext des Rückmeldeverfahrens nicht relevant.*

#### III.2.4.1.4.2 Wiederzuzug aus dem Ausland

##### III.2.4.1.4.2.1 Wiederzuzug in den Zuständigkeitsbereich der letzten Inlandsmeldebehörde

*Der Wiederzuzug aus dem Ausland in den Zuständigkeitsbereich der letzten Inlandsmeldebehörde ist im Kontext des Rückmeldeverfahrens nicht relevant.*

##### III.2.4.1.4.2.2 Wiederzuzug in den Zuständigkeitsbereich einer anderen als der letzten Inlandsmeldebehörde

#### Beteiligte Stellen an der Datenübermittlung

1. **Rückmeldung**
  - Zuzugsmeldebehörde (Autor)
  - letzte Inlandsmeldebehörde (Leser)
2. **Auswertung der Rückmeldung**
  - letzte Inlandsmeldebehörde (Autor)
  - Zuzugsmeldebehörde (Leser)

#### Die Nachrichten

1. **Rückmeldung**
  - [Nachricht 0202](#)
2. **Auswertung der Rückmeldung**
  - [Nachricht 0203](#)

#### Prozessbeschreibung

Die Anmeldung der betroffenen Person in der Zuzugsmeldebehörde löst bei einem Wiederzuzug aus dem Ausland die Rückmeldung mit der letzten Inlandsmeldebehörde aus.

##### Rückmeldung erstellen und versenden

Die Zuzugsmeldebehörde erstellt nach der Anmeldung der betroffenen Person die [Nachricht 0202](#) mit den Daten gemäß „[Datenumfang der Rückmeldung gemäß § 6 Abs. 1 1. BMeldDÜV](#)“ und versendet diese an die letzte Inlandsmeldebehörde.

Die Identifikationsnummer nach § 139b AO wird im Element **betreffener/zuzugsperson/idNr** der [Nachricht 0202](#) übermittelt, sofern sie der Zuzugsmeldebehörde bei der Erstellung der Nachricht bereits vorliegt.

##### Quittungsmanagement

Im Rahmen des Quittungsmanagements wird geprüft, ob eine Erinnerung an eine ausstehende Quittung für quittungsrelevante Auskunftssperren auszulösen ist (Prozess siehe [Abschnitt II.5.2.4.1 auf Seite 205](#)).

##### Identifikation der betroffenen Person

Die letzte Inlandsmeldebehörde prüft nach Erhalt der [Nachricht 0202](#) ob die betroffene Person im eigenen Register identifiziert werden kann (Prozess siehe [Abschnitt III.2.4.4.6.2.1 auf Seite 338](#)).

##### Prüfung auf unplausible Meldeverhältnisse

Nach erfolgreicher Identifikation führt die letzte Inlandsmeldebehörde Prüfungen auf unplausible Meldedaten durch (Prozess siehe [Abschnitt III.2.4.4.6.2.4 auf Seite 343](#)).

##### Daten der Zuzugsmeldebehörde einarbeiten

Die letzte Inlandsmeldebehörde arbeitet die von der Zuzugsmeldebehörde erhaltenen Daten zur betroffenen Person in das Register ein. Insbesondere trägt sie die Wegzugsanschrift und ggf. vorliegende Auskunftssperren in ihr Register ein.

### ASP-Prüfung

Die letzte Inlandsmeldebehörde prüft, ob quittungsrelevante Auskunftssperren (siehe [Abschnitt III.2.4.4.5 auf Seite 338](#)) zur betroffenen Person in der [Nachricht 0202](#) enthalten sind und quittiert deren fachliche Verarbeitung (Prozess siehe [Abschnitt II.5.2.4.2 auf Seite 207](#)).

### Daten vergleichen und Daten bereitstellen

Nach Einarbeitung durch die letzte Inlandsmeldebehörde wertet diese die erhaltene [Nachricht 0201](#) inhaltlich aus. Sofern zu den Daten gemäß Tabelle „[Datenumfang der Rückmeldung gemäß § 6 Abs. 1 1. BMeldDÜV](#)“ Abweichungen festgestellt werden, werden diese im jeweiligen Abweichungspaar im Element **abweichungen** der [Nachricht 0203](#) angegeben.

Zusätzlich werden die Daten gemäß Tabelle „[Ergänzende Daten in der Auswertung der Rückmeldung gemäß § 7 Abs. 1 1. BMeldDÜV](#)“ im Element **hauptwohnung.ergaenzungen** der [Nachricht 0203](#) angegeben.

Sofern das in der [Nachricht 0202](#) übermittelte Datum des letzten Wegzugs in das Ausland (DSMeld-Blatt 1314; Element **betroffener/letzte.inlandswohnung/datumLetzterWegzugAusland**) von dem in der letzten Inlandsmeldebehörde gespeicherten Wegzugsdatum (DSMeld-Blatt 1306) abweicht, ist das Element **abweichungen/hauptwohnung.bisher/hauptwohnung.bisher.auswerter/datumDesAuszugs** in der [Nachricht 0203](#) mit dem in der letzten Inlandsmeldebehörde gespeicherten konkreten Datum zu übermitteln.

Im Element **ursprungsereignis** der [Nachricht 0203](#) ist dabei der Wert des Elements **betroffener/identifikation.ereignis** der Ursprungsnachricht [Nachricht 0202](#) einzutragen und im Element **identifikation.ereignis** eine eigene Ereignisidentifikation, mit der auf die [Nachricht 0203](#) verwiesen werden kann.

Die letzte Inlandsmeldebehörde versendet die [Nachricht 0203](#) an die Zuzugsmeldebehörde.

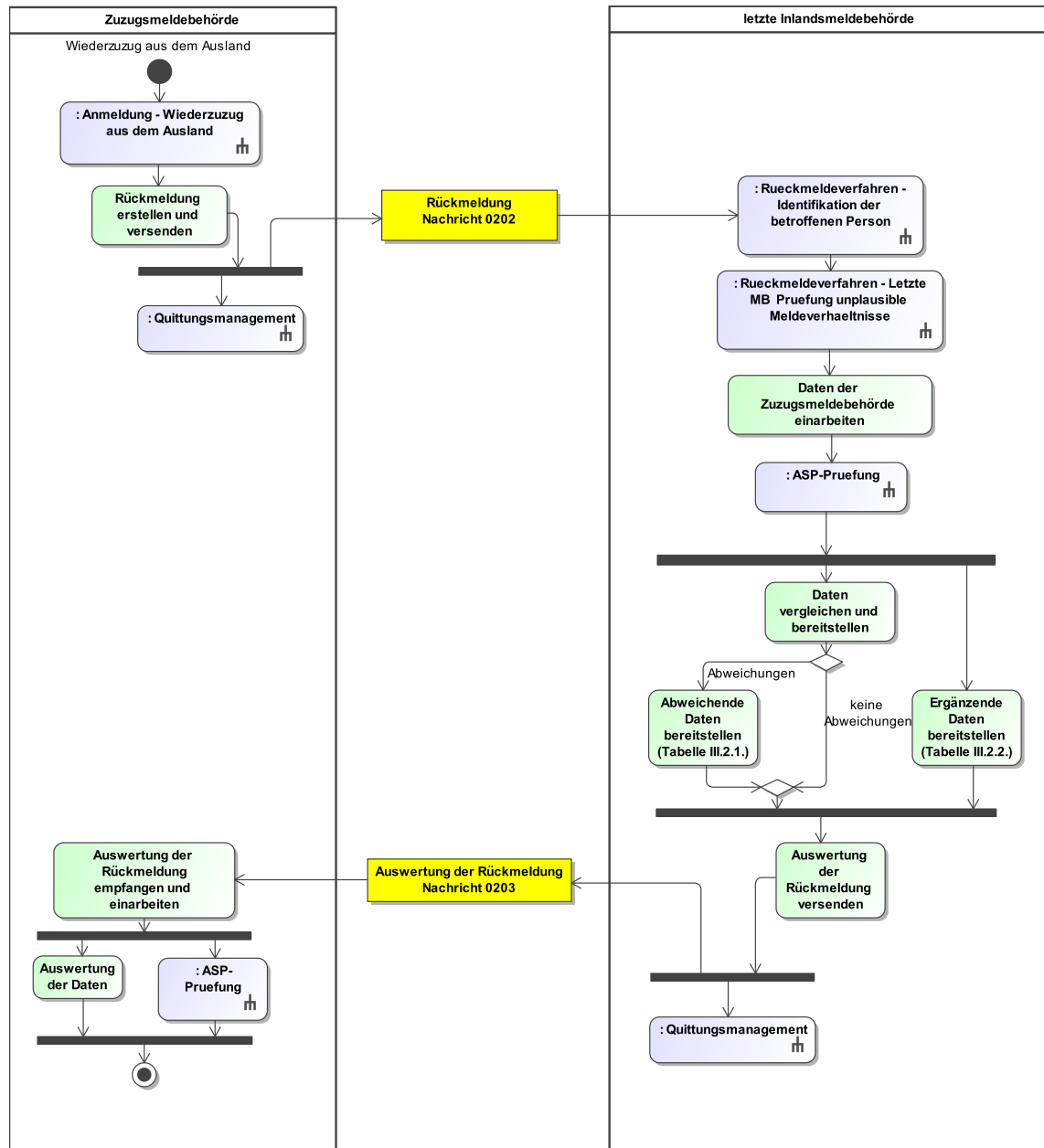
### Quittungsmanagement

Im Rahmen des Quittungsmanagements wird geprüft, ob eine Erinnerung an eine ausstehende Quittung für quittungsrelevante Auskunftssperren auszulösen ist (Prozess siehe [Abschnitt II.5.2.4.1 auf Seite 205](#)).

### Auswertung der Rückmeldung empfangen und einarbeiten

Nach Erhalt der [Nachricht 0203](#) übernimmt die Zuzugsmeldebehörde die Ergänzungen und prüft, ob die ggf. enthaltenen Abweichungen übernommen werden können. Sie prüft zusätzlich, ob in der [Nachricht 0203](#) quittungsrelevante Auskunftssperren enthalten sind und quittiert deren fachliche Verarbeitung (Prozess siehe [Abschnitt II.5.2.4.2 auf Seite 207](#)).

**Abbildung III.2.4. Wiedorzug in den Zuständigkeitsbereich einer anderen als der letzten Inlandsmeldebehörde im Rückmeldeverfahren**



Dieses Prozessmodell verweist auf die Prozessmodelle "Anmeldung - Wiedorzug aus dem Ausland" (siehe [Abbildung III.1.4 auf Seite 285](#)), "Rückmeldeverfahren - Identifikation der betroffenen Person" (siehe [Abbildung III.2.8 auf Seite 339](#)), "Rückmeldeverfahren - Letzte MB Prüfung unplausible Meldeverhältnisse" (siehe [Abbildung III.2.11 auf Seite 344](#)), "Allgemeines - ASP-Prüfung" (siehe [Abbildung II.5.6 auf Seite 208](#)), "Allgemeines - Quittungsmanagement" (siehe [Abbildung II.5.5 auf Seite 207](#)).

## Verwendung bestimmter Schlüssel

### 1. Rückmeldung

In der [Nachricht 0202](#) ist als Wohnungsstatus im Element `betroffener/identifikation.betroffener/wohnung.autor/statusderwohnung` nur der Schlüssel 0 aus der Schlüsseltabelle „[Wohnungsstatus](#)“ zulässig.

Im Element `betroffener/identifikation.betroffener/wohnung.leser/statusderwohnung` ist in der [Nachricht 0202](#) nur der Schlüssel 0 aus der Schlüsseltabelle „[Wohnungsstatus](#)“ zulässig.

## 2. Auswertung der Rückmeldung

Für die Auswertung der Rückmeldung sind keine prozessrelevanten Schlüsselwerte vorgesehen.

### Besonderheiten

#### Nach unbekannt abgemeldete Person

Stellt die letzte Inlandsmeldebehörde nach Erhalt der [Nachricht 0202](#) fest, dass die betroffene Person nicht ordnungsgemäß in das Ausland abgemeldet wurde, schreibt sie ihr Melderegister von Amts wegen fort und führt somit eine rückwirkende Abmeldung durch. Dabei darf nicht das in der Zuzugsmeldebehörde erfasste Einzugsdatum als Auszugsdatum verwendet werden. Danach teilt die letzte Inlandsmeldebehörde der Zuzugsmeldebehörde ihre Auswertung sowie ergänzende Daten (siehe „[Ergänzende Daten in der Auswertung der Rückmeldung gemäß § 7 Abs. 1 1. BMeldDÜV](#)“ Nr. 6 und 7) in der [Nachricht 0203](#) mit. Die Zuzugsmeldebehörde wertet die erhaltene [Nachricht 0203](#) aus und übernimmt die Daten ggf. in ihr Melderegister. Durch diese Verfahrensweise wird eine korrekte Durchführung sich anschließender Datenübermittlungen durch die Zuzugsmeldebehörde möglich.

#### Keine Übermittlung eines Umzugsverbands

Im Rahmen des Wiederzuzugs aus dem Ausland kann kein Umzugsverband in der [Nachricht 0202](#) übermittelt werden.

#### Übernahme der unstrukturierten Namensschreibweise im Rückmeldeverfahren

Sofern die letzte Inlandsmeldebehörde die unstrukturierte Namensschreibweise der betroffenen Person noch nicht erfasst hat, übernimmt sie diese aus der Rückmeldung ([Nachricht 0202](#)) in das eigene Register. Die Tatsache, dass ihr diese Schreibweise noch nicht vorlag, ist im Abweichungscontainer der Auswertung der Rückmeldung ([Nachricht 0203](#)) nicht als Abweichung aufzunehmen.

Bleibt die betroffene Person in der letzte Inlandsmeldebehörde als beigeschriebene Person zu einer anderen Person gespeichert, so ist die unstrukturierte Namensschreibweise dort entsprechend zu speichern.

Übermittelt die Zuzugsmeldebehörde in der Rückmeldung ([Nachricht 0202](#)) eine beigeschriebene Person mit unstrukturierter Namensschreibweise, für die die letzte Inlandsmeldebehörde zuständig bleibt, muss die Wegzugsmeldebehörde eine Abweichung übermitteln, sofern sie die unstrukturierte Schreibweise selbst noch nicht geprüft hat. Die Zuzugsmeldebehörde muss für diese beigeschriebene Person die unstrukturierte Namensschreibweise entfernen.

### Testfälle

Testfälle sind verfügbar unter [Testfälle im Anlass „Wiederzuzug in den Zuständigkeitsbereich einer anderen als der letzten Inlandsmeldebehörde“](#) für das Kapitel „[Das Rückmeldeverfahren](#)“.

## III.2.4.2 Abmeldung

*Die Anlässe der Abmeldung sind im Kontext des Rückmeldeverfahrens nicht relevant.*

### **III.2.4.3 Fortschreibung des Melderegisters**

#### **III.2.4.3.1 Fortschreibung von Namen und Doktorgraden**

*Die Fortschreibung von Namen und Doktorgraden ist im Kontext des Rückmeldeverfahrens nicht relevant.*

#### **III.2.4.3.2 Fortschreibung von Geburtsdaten**

*Die Fortschreibung von Geburtsdaten ist im Kontext des Rückmeldeverfahrens nicht relevant.*

#### **III.2.4.3.3 Geburt**

*Die Geburt ist im Kontext des Rückmeldeverfahrens nicht relevant.*

#### **III.2.4.3.4 Fortschreibung von Daten zum Geschlecht**

*Die Fortschreibung von Daten zum Geschlecht ist im Kontext des Rückmeldeverfahrens nicht relevant.*

#### **III.2.4.3.5 Fortschreibung von Daten zur Identifikationsnummer nach § 139b AO**

*Die Fortschreibung von Daten zur Identifikationsnummer nach § 139b AO ist im Kontext des Rückmeldeverfahrens nicht relevant.*

#### **III.2.4.3.6 Fortschreibung von Daten des gesetzlichen Vertreters**

*Die Fortschreibung von Daten des gesetzlichen Vertreters ist im Kontext des Rückmeldeverfahrens nicht relevant.*

#### **III.2.4.3.7 Fortschreibung von Daten zur Staatsangehörigkeit**

*Die Fortschreibung von Daten zur Staatsangehörigkeit ist im Kontext des Rückmeldeverfahrens nicht relevant.*

#### **III.2.4.3.8 Fortschreibung von Daten zur Religion**

*Die Fortschreibung von Daten zur Religion ist im Kontext des Rückmeldeverfahrens nicht relevant.*

#### **III.2.4.3.9 Fortschreibung von Daten zur Anschrift**

*Die Fortschreibung von Daten zur Anschrift ist im Kontext des Rückmeldeverfahrens nicht relevant.*

#### **III.2.4.3.10 Wohnungsstatuswechsel**

##### **III.2.4.3.10.1 Wohnungsstatuswechsel mit Wechsel des Zuständigkeitsbereichs**

##### **Beteiligte Stellen an der Datenübermittlung**

- 1. Rückmeldung**
  - neue Meldebehörde der Hauptwohnung (Autor)
  - bisherige Meldebehörde der Hauptwohnung (Leser)
- 2. Auswertung der Rückmeldung**
  - bisherige Meldebehörde der Hauptwohnung (Autor)
  - neue Meldebehörde der Hauptwohnung (Leser)

### 3. Benachrichtigung der Meldebehörde der Nebenwohnung

- neue Meldebehörde der Hauptwohnung (Autor)
- Meldebehörde der Nebenwohnung (Leser)

#### Die Nachrichten

1. **Rückmeldung**
  - [Nachricht 0206](#)
2. **Auswertung der Rückmeldung**
  - [Nachricht 0203](#)
3. **Benachrichtigung der Meldebehörde der Nebenwohnung**
  - [Nachricht 0206](#)

#### Prozessbeschreibung

Der Wohnungsstatuswechsel der betroffenen Person in der neuen Meldebehörde der Hauptwohnung löst die Rückmeldung mit der bisherigen Meldebehörde der Hauptwohnung und ggf. Benachrichtigungen weiterer Meldebehörden der Nebenwohnungen aus.

##### Rückmeldung erstellen und versenden

Die neue Meldebehörde der Hauptwohnung erstellt nach dem Wohnungsstatuswechsel der betroffenen Person die [Nachricht 0206](#) mit den Daten gemäß „[Datenumfang der Rückmeldung gemäß § 6 Abs. 1 1. BMeldDÜV](#)“. In der [Nachricht 0206](#) sind in den Elementen `umzugsverband/betroffener/identifikation.betroffener/wohnung.autor` und `umzugsverband/betroffener/identifikation.betroffener/wohnung.leser` die Angaben zu den Wohnungen vor dem Wohnungsstatuswechsel anzugeben. Ansonsten erfolgen die Angaben zu den Wohnungen im Element `umzugsverband/betroffener/zuzugsperson/WOHNUNG` mit den Daten nach dem Wohnungsstatuswechsel.

Die Identifikationsnummer nach § 139b AO wird im Element `umzugsverband/betroffener/zuzugsperson/idNr` der [Nachricht 0206](#) übermittelt, sofern sie der neuen Meldebehörde der Hauptwohnung bei der Erstellung der Nachricht bereits vorliegt.

Anschließend versendet die neue Meldebehörde der Hauptwohnung die [Nachricht 0206](#) an die bisherige Meldebehörde der Hauptwohnung.

##### Quittungsmanagement

Im Rahmen des Quittungsmanagements wird geprüft, ob eine Erinnerung an eine ausstehende Quittung für quittungsrelevante Auskunftssperren auszulösen ist (Prozess siehe [Abschnitt II.5.2.4.1 auf Seite 205](#)).

##### Identifikation der betroffenen Person

Die bisherige Meldebehörde der Hauptwohnung prüft nach Erhalt der [Nachricht 0206](#) ob die betroffene Person im eigenen Register identifiziert werden kann (Prozess siehe [Abschnitt III.2.4.4.6.2.1 auf Seite 338](#)).

##### Prüfung auf unplausible Meldeverhältnisse

Nach erfolgreicher Identifikation führt die bisherige Meldebehörde der Hauptwohnung Prüfungen auf unplausible Meldeverhältnisse durch (Prozess siehe [Abschnitt III.2.4.4.6.2.2 auf Seite 339](#)).

##### Daten der Zuzugsmeldebehörde einarbeiten

Die bisherige Meldebehörde der Hauptwohnung arbeitet die von der neuen Meldebehörde der Hauptwohnung erhaltenen Daten zur betroffenen Person in das Register ein. Insbesondere trägt sie die Hauptwohnungsanschrift und ggf. vorliegende Auskunftssperren in ihr Register ein.

##### ASP-Prüfung

Die bisherige Meldebehörde der Hauptwohnung prüft, ob quittungsrelevante Auskunftssperren (siehe [Abschnitt III.2.4.4.5 auf Seite 338](#)) zur betroffenen Person in der [Nachricht 0206](#) enthalten sind und quittiert deren fachliche Verarbeitung (Prozess siehe [Abschnitt II.5.2.4.2 auf Seite 207](#)).

### Daten vergleichen und Daten bereitstellen

Nach Einarbeitung durch die bisherige Meldebehörde der Hauptwohnung wertet diese die erhaltene [Nachricht 0206](#) inhaltlich aus. Sofern zu den Daten gemäß Tabelle „[Datenumfang der Rückmeldung gemäß § 6 Abs. 1 1. BMeldDÜV](#)“ Abweichungen festgestellt werden, werden diese im jeweiligen Abweichungspaar im Element **abweichungen** der [Nachricht 0203](#) angegeben.

Zusätzlich werden die Daten gemäß Tabelle „[Ergänzende Daten in der Auswertung der Rückmeldung gemäß § 7 Abs. 1 1. BMeldDÜV](#)“ im Element **hauptwohnung.ergaenzungen** der [Nachricht 0203](#) angegeben.

Im Element **ursprungsereignis** der [Nachricht 0203](#) ist dabei der Wert des Elements **umzugsverband/betroffener/identifikation.ereignis** aus der Ursprungsnachricht [Nachricht 0206](#) einzutragen und im Element **identifikation.ereignis** eine eigene Ereignisidentifikation, mit der auf die [Nachricht 0203](#) verwiesen werden kann.

Die bisherige Meldebehörde der Hauptwohnung versendet die [Nachricht 0203](#) an die neue Meldebehörde der Hauptwohnung.

### Quittungsmanagement

Im Rahmen des Quittungsmanagements wird geprüft, ob eine Erinnerung an eine ausstehende Quittung für quittungsrelevante Auskunftssperren auszulösen ist (Prozess siehe [Abschnitt II.5.2.4.1 auf Seite 205](#)).

### Auswertung der Rückmeldung empfangen und einarbeiten

Nach Erhalt der [Nachricht 0203](#) übernimmt die neue Meldebehörde der Hauptwohnung die Ergänzungen und prüft, ob die ggf. enthaltenen Abweichungen übernommen werden können. Sie prüft zusätzlich, ob in der [Nachricht 0203](#) quittungsrelevante Auskunftssperren enthalten sind und quittiert deren fachliche Verarbeitung (Prozess siehe [Abschnitt II.5.2.4.2 auf Seite 207](#)).

### ASP-Prüfung

Die neue Meldebehörde der Hauptwohnung prüft, ob quittungsrelevante Auskunftssperren (siehe [Abschnitt III.2.4.4.5 auf Seite 338](#)) zur betroffenen Person in der [Nachricht 0203](#) enthalten sind und quittiert deren fachliche Verarbeitung (Prozess siehe [Abschnitt II.5.2.4.2 auf Seite 207](#)).

### Benachrichtigung der Meldebehörde der Nebenwohnung

Sofern die betroffene Person Nebenwohnungen hat, werden die Meldebehörden der Nebenwohnungen anschließend von der neuen Meldebehörde der Hauptwohnung über den Wohnungsstatuswechsel mit der [Nachricht 0206](#) informiert.

In der [Nachricht 0206](#) werden dabei sowohl in den Elementen **umzugsverband/betroffener/identifikation.betroffener/wohnung.autor** und **umzugsverband/betroffener/identifikation.betroffener/wohnung.leser** als auch bei allen weiteren Angaben zu Wohnungen im Element **umzugsverband/betroffener/zuzugsperson/WOHNUNG** die Daten nach dem Wohnungsstatuswechsel angegeben.

Die Identifikationsnummer nach § 139b AO darf im Element **umzugsverband/betroffener/zuzugsperson/idNr** nicht enthalten sein.

### Quittungsmanagement

Im Rahmen des Quittungsmanagements wird geprüft, ob eine Erinnerung an eine ausstehende Quittung für quittungsrelevante Auskunftssperren auszulösen ist (Prozess siehe [Abschnitt II.5.2.4.1 auf Seite 205](#)).

### Identifikation der betroffenen Person

Die Meldebehörde der Nebenwohnung identifiziert die in der [Nachricht 0206](#) genannte betroffene Person im eigenen Register (Prozess siehe [Abschnitt III.2.4.4.6.2.1 auf Seite 338](#)).

### Prüfung auf unplausible Meldeverhältnisse

Die Meldebehörde der Nebenwohnung führt nach erfolgreicher Identifikation der betroffenen Person Prüfungen auf unplausible Meldeverhältnisse durch (Prozess siehe [Abschnitt III.2.4.4.6.2.3 auf Seite 341](#)).



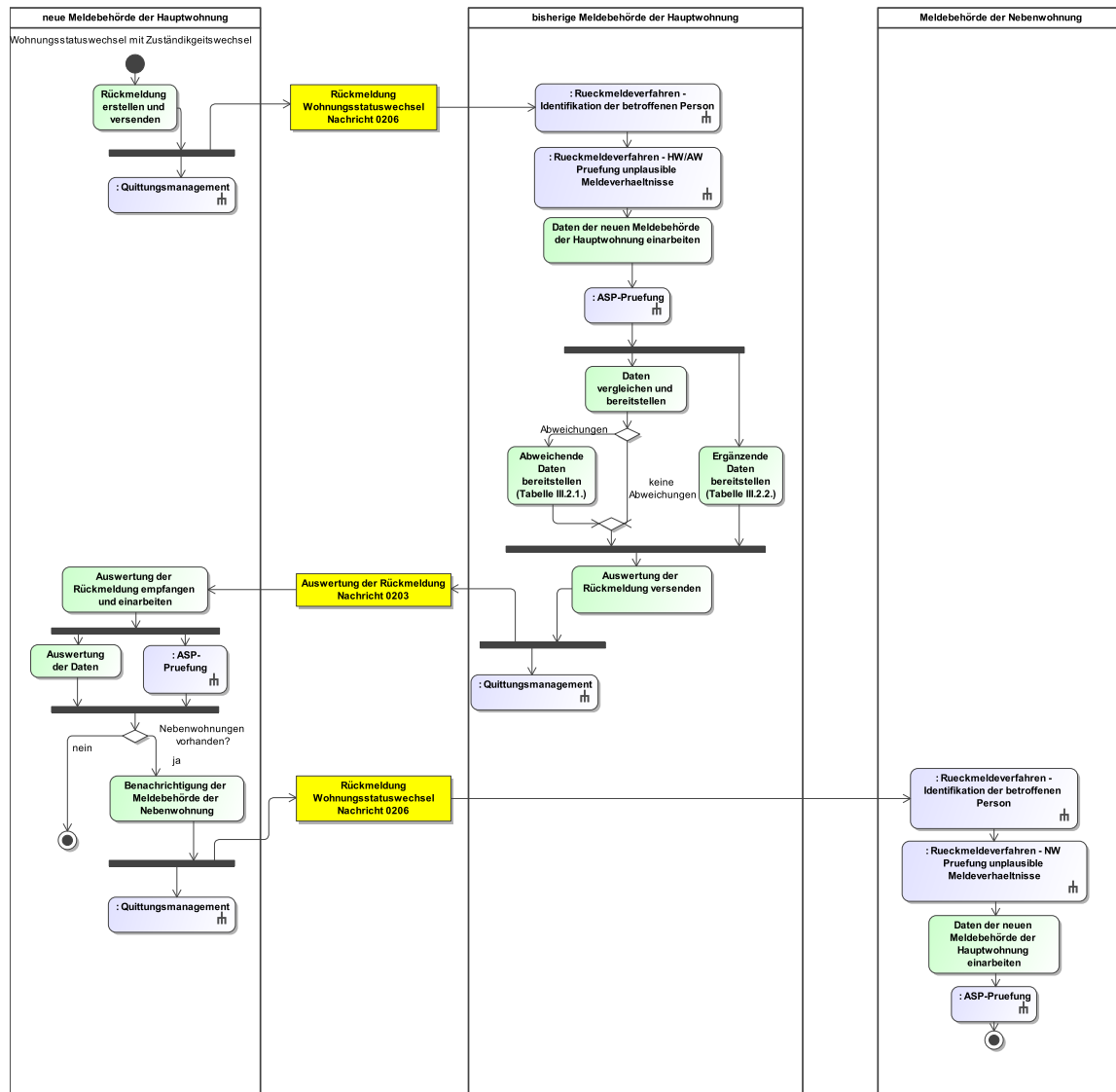
**Daten der Zuzugsmeldebehörde einarbeiten**

Die Meldebehörde der Nebenwohnung arbeitet die von der neuen Meldebehörde der Hauptwohnung mitgeteilten Daten in das Register ein.

**ASP-Prüfung**

Die Meldebehörde der Nebenwohnung prüft, ob in der [Nachricht 0206](#) quittungsrelevante Auskunftssperren (siehe [Abschnitt III.2.4.4.5 auf Seite 338](#)) zur betroffenen Person enthalten sind und quittiert deren fachliche Verarbeitung (Prozess siehe [Abschnitt II.5.2.4.2 auf Seite 207](#)).

**Abbildung III.2.5. Der Wohnungsstatuswechsel mit Wechsel des Zuständigkeitsbereichs im Rückmeldeverfahren**



Dieses Prozessmodell verweist auf die Prozessmodelle "Rückmeldeverfahren - Identifikation der betroffenen Person" (siehe [Abbildung III.2.8 auf Seite 339](#)), "Rückmeldeverfahren - Prüfung unplausible Meldeverhältnisse" (siehe [Abbildung III.2.9 auf Seite 341](#)), "Rückmeldeverfahren - NW Prüfung unplausible Meldeverhältnisse" (siehe [Abbildung III.2.10 auf Seite 342](#)) "Allgemeines - ASP-Prüfung" (siehe [Abbildung II.5.6 auf Seite 208](#)), "Allgemeines - Quittungsmanagement" (siehe [Abbildung II.5.5 auf Seite 207](#)).

## Verwendung bestimmter Schlüssel

### 1. Rückmeldung

In der [Nachricht 0206](#) ist als Wohnungsstatus im Element `umzugsverband/betroffener/identifikation.betroffener/wohnung.autor/statusderwohnung` nur der Schlüssel 2 aus der Schlüsseltabelle „[Wohnungsstatus](#)“ zulässig.

Im Element `umzugsverband/betroffener/identifikation.betroffener/wohnung.leser/statusderwohnung` ist nur in der [Nachricht 0206](#) der Schlüssel 1 aus der Schlüsseltabelle „Wohnungsstatus“ zulässig.

## 2. Auswertung der Rückmeldung

Für die Auswertung der Rückmeldung sind keine prozessrelevanten Schlüsselwerte vorgesehen.

## 3. Benachrichtigung der Meldebehörde der Nebenwohnung

Zur Benachrichtigung der Meldebehörde der Nebenwohnung ist in der [Nachricht 0206](#) als Wohnungsstatus im Element `umzugsverband/betroffener/identifikation.betroffener/wohnung.autor/statusderwohnung` nur der Schlüssel 1 aus der Schlüsseltabelle „Wohnungsstatus“ zulässig.

Im Element `umzugsverband/betroffener/identifikation.betroffener/wohnung.leser/statusderwohnung` ist in der [Nachricht 0206](#) an die Meldebehörde der Nebenwohnung der Schlüssel 2 aus der Schlüsseltabelle „Wohnungsstatus“ zulässig.

## Besonderheiten

### Aufgabe einer Wohnung beim Wohnungsstatuswechsel

Es ist möglich, eine Aufgabe einer Wohnung gleichzeitig mit einem Wohnungsstatuswechsel in der [Nachricht 0206](#) mitzuteilen. Eine Hauptwohnung kann auch neu begründet werden. Wesentlich ist, dass am Ort der neuen Hauptwohnung bereits vorher eine Nebenwohnung bestand, so dass dort bereits Daten der betroffenen Person vorlagen.

### Übernahme der unstrukturierten Namensschreibweise im Rückmeldeverfahren

Sofern die bisherige Meldebehörde der Hauptwohnung die unstrukturierte Namensschreibweise der betroffenen Person noch nicht erfasst hat, übernimmt sie diese aus der Rückmeldung ([Nachricht 0206](#)) in das eigene Register. Die Tatsache, dass ihr diese Schreibweise noch nicht vorlag, ist im Abweichungscontainer der Auswertung der Rückmeldung ([Nachricht 0203](#)) nicht als Abweichung aufzunehmen.

Bleibt die betroffene Person in der bisherigen Meldebehörde der Hauptwohnung als beigeschriebene Person zu einer anderen Person gespeichert, so ist die unstrukturierte Namensschreibweise dort entsprechend zu speichern.

Übermittelt die neue Meldebehörde der Hauptwohnung in der Rückmeldung ([Nachricht 0206](#)) eine beigeschriebene Person mit unstrukturierter Namensschreibweise, für die die bisherige Meldebehörde der Hauptwohnung zuständig bleibt, muss die bisherige Meldebehörde der Hauptwohnung eine Abweichung übermitteln, sofern sie die unstrukturierte Schreibweise selbst noch nicht geprüft hat. Die neue Meldebehörde der Hauptwohnung muss für diese beigeschriebene Person die unstrukturierte Namensschreibweise entfernen.

## Testfälle

Testfälle sind verfügbar unter [Testfälle im Anlass „Wohnungsstatuswechsel mit Wechsel des Zuständigkeitsbereichs“ für das Kapitel „Das Rückmeldeverfahren“](#).

### III.2.4.3.10.2 Wohnungsstatuswechsel ohne Wechsel des Zuständigkeitsbereichs

*Der Wohnungsstatuswechsel ohne Wechsel des Zuständigkeitsbereichs ist im Kontext des Rückmeldeverfahrens nicht relevant.*

### III.2.4.3.11 Fortschreibung von Daten zum Familienstand

*Die Fortschreibung von Daten zum Familienstand ist im Kontext des Rückmeldeverfahrens nicht relevant.*

#### **III.2.4.3.12 Fortschreibung von Daten zum Ehegatten oder Lebenspartner**

*Die Fortschreibung von Daten zum Ehegatten oder Lebenspartner ist im Kontext des Rückmeldeverfahrens nicht relevant.*

#### **III.2.4.3.13 Fortschreibung von Daten zu Kindern**

*Die Fortschreibung von Daten zu Kindern ist im Kontext des Rückmeldeverfahrens nicht relevant.*

#### **III.2.4.3.14 Fortschreibung von Daten zu Pass und Ausweis**

*Die Fortschreibung von Daten zu Pass und Ausweis ist im Kontext des Rückmeldeverfahrens nicht relevant.*

#### **III.2.4.3.15 Fortschreibung von Daten zu Auskunfts- und Übermittlungssperren**

*Die Fortschreibung von Daten zu Auskunfts- und Übermittlungssperren ist im Kontext des Rückmeldeverfahrens nicht relevant.*

#### **III.2.4.3.16 Sterbefall**

*Der Sterbefall ist im Kontext des Rückmeldeverfahrens nicht relevant.*

#### **III.2.4.3.17 Fortschreibung der Identifikationsnummer nach § 139b AO der beigeschriebenen Person**

*Die Fortschreibung der Identifikationsnummer nach § 139b AO der beigeschriebenen Person ist im Kontext des Rückmeldeverfahrens nicht relevant.*

#### **III.2.4.3.18 Fortschreibung von Daten zum vorläufigen Bearbeitungsmerkmal**

*Die Fortschreibung von Daten zum vorläufigen Bearbeitungsmerkmal ist im Kontext des Rückmeldeverfahrens nicht relevant.*

#### **III.2.4.3.19 Fortschreibung von Daten zu Passversagungsgründen**

*Die Fortschreibung von Daten zu Passversagungsgründen ist im Kontext des Rückmeldeverfahrens nicht relevant.*

#### **III.2.4.3.20 Fortschreibung von Waffen- und Sprengstoffrechtlichen Daten**

*Die Fortschreibung von Waffen- und Sprengstoffrechtlichen Daten ist im Kontext des Rückmeldeverfahrens nicht relevant.*

#### **III.2.4.3.21 Fortschreibung des Ordnungsmerkmals**

*Die Fortschreibung des Ordnungsmerkmals ist im Kontext des Rückmeldeverfahrens nicht relevant.*

### **III.2.4.4 Spezielle Datenübermittlungsanlässe**

#### **III.2.4.4.1 Hinweise auf Unrichtigkeiten und Unvollständigkeiten im Melderegister**

*Die Übermittlung von Hinweisen auf Unrichtigkeiten und Unvollständigkeiten im Melderegister ist im Kontext des Rückmeldeverfahrens nicht relevant.*

#### **III.2.4.4.2 Bestandsdatenlieferung und Quittierung**

*Die Bestandsdatenlieferung und Quittierung sind im Kontext des Rückmeldeverfahrens nicht relevant.*

### III.2.4.4.3 Rücknahme

#### III.2.4.4.3.1 Rücknahme eines Zuzugs aus dem Inland

##### Beteiligte Stellen an der Datenübermittlung

1. **Rücknahme der Rückmeldung**
  - vermeintliche Wegzugsmeldebehörde (Autor)
  - vermeintliche Zuzugsmeldebehörde (Leser)
2. **Auswertung der Rückmeldung aufgrund der Rücknahme**
  - vermeintliche Zuzugsmeldebehörde (Autor)
  - vermeintliche Wegzugsmeldebehörde (Leser)
3. **Benachrichtigung der Meldebehörde der Nebenwohnung aufgrund der Rücknahme**
  - vermeintliche Wegzugsmeldebehörde (Autor)
  - Meldebehörde der Nebenwohnung (Leser)

##### Die Nachrichten

1. **Rücknahme der Rückmeldung**
  - [Nachricht 0201](#)
2. **Auswertung der Rückmeldung aufgrund der Rücknahme**
  - [Nachricht 0203](#)
3. **Benachrichtigung der Meldebehörde der Nebenwohnung aufgrund der Rücknahme**
  - [Nachricht 0201](#)

##### Prozessbeschreibung

**Sachbearbeiteraustausch:** Initiiert durch 0905, Telefon oder Fax; Abstimmung zunächst außerhalb XMeld

Bevor eine Rücknahme des Sachverhaltes „Zuzug aus dem Inland“ über OSCI–XMeld erfolgen kann, erfolgt eine Klärung zwischen den betroffenen Meldebehörden.

##### **Rücknahme der Rückmeldung initiieren und Rücknahme versenden**

Zur Rücknahme eines Zuzugs aus dem Inland der betroffenen Person versendet die vermeintliche Wegzugsmeldebehörde die [Nachricht 0201](#) an die vermeintliche Zuzugsmeldebehörde.

Dabei übernimmt sie das von der vermeintlichen Zuzugsmeldebehörde in der ursprünglichen [Nachricht 0201](#) erhaltene Auszugsdatum (Element `umzugsverband/betroffener/zuzugsperson/WOHNUNG/datumDesAuszugs`) als Einzugsdatum (Element `umzugsverband/betroffener/zuzugsperson/WOHNUNG/datumDesBeziehens`) in ihrer [Nachricht 0201](#).

Die Identifikationsnummer nach § 139b AO wird im Element `umzugsverband/betroffener/zuzugsperson/idNr` der [Nachricht 0201](#) übermittelt, sofern sie der vermeintlichen Wegzugsmeldebehörde bei der Erstellung der Nachricht bereits vorliegt.

##### **Quittungsmanagement**

Im Rahmen des Quittungsmanagements wird geprüft, ob eine Erinnerung an eine ausstehende Quittung für quittungsrelevante Auskunftssperren auszulösen ist (Prozess siehe [Abschnitt II.5.2.4.1 auf Seite 205](#)).

##### **Identifikation der betroffenen Person**

Die vermeintliche Zuzugsmeldebehörde prüft nach Erhalt der [Nachricht 0201](#), ob die betroffene Person im eigenen Register identifiziert werden kann (Prozess siehe [Abschnitt III.2.4.4.6.2.1 auf Seite 338](#)).

##### **Prüfung auf unplausible Meldeverhältnisse**

Nach erfolgreicher Identifikation führt die vermeintliche Zuzugsmeldebehörde Prüfungen auf unplausible Meldeverhältnisse durch (Prozess siehe [Abschnitt III.2.4.4.6.2.2 auf Seite 339](#)).

### Daten der vermeintlichen Wegzugsmeldebehörde einarbeiten und auswerten

Nach Einarbeitung der [Nachricht 0201](#) durch die vermeintliche Zuzugsmeldebehörde wertet diese die erhaltene [Nachricht 0201](#) inhaltlich aus. Anhand der Tatsache, dass das bei ihr gespeicherte Auszugsdatum dem Einzugsdatum in der vermeintlichen Wegzugsmeldebehörde entspricht, stellt sie fest, dass es sich um eine Rücknahme handelt.

Sofern zu den Daten gemäß Tabelle „[Datenumfang der Rückmeldung gemäß § 6 Abs. 1 1. BMeldDÜV](#)“ Abweichungen festgestellt werden, werden diese im jeweiligen Abweichungspaar im Element `abweichungen` der [Nachricht 0203](#) angegeben.

Zusätzlich werden die Daten gemäß Tabelle „[Ergänzende Daten in der Auswertung der Rückmeldung gemäß § 7 Abs. 1 1. BMeldDÜV](#)“ im Element `hauptwohnung.ergaenzungen` der [Nachricht 0203](#) angegeben.

Im Element `ursprungseignis` der [Nachricht 0203](#) ist dabei der Wert des Elements `umzugsverband/betroffener/identifikation.ereignis` der Ursprungsnachricht [Nachricht 0201](#) einzutragen und im Element `identifikation.ereignis` eine eigene Ereignisidentifikation, mit der auf die [Nachricht 0203](#) verwiesen werden kann.

Die vermeintliche Zuzugsmeldebehörde versendet die [Nachricht 0203](#) an die vermeintliche Wegzugsmeldebehörde.

### Quittungsmanagement

Im Rahmen des Quittungsmanagements wird geprüft, ob eine Erinnerung an eine ausstehende Quittung für quittungsrelevante Auskunftssperren auszulösen ist (Prozess siehe [Abschnitt II.5.2.4.1 auf Seite 205](#)).

### ASP-Prüfung

Die vermeintliche Zuzugsmeldebehörde prüft, ob in der [Nachricht 0201](#) quittungsrelevante Auskunftssperren (siehe [Abschnitt III.2.4.4.5 auf Seite 338](#)) zur betroffenen Person enthalten sind und quittiert deren fachliche Verarbeitung (Prozess siehe [Abschnitt II.5.2.4.2 auf Seite 207](#)).

### Melderegistereintrag deaktivieren bzw. korrigieren und ggf. weitere Datenübermittlungen

Die vermeintliche Zuzugsmeldebehörde deaktiviert den Melderegistereintrag bzw. korrigiert ihr Register und führt ggf. weitere Datenübermittlungen durch.

### Auswertung der Rückmeldung einarbeiten

Nach Erhalt der [Nachricht 0203](#) übernimmt die vermeintliche Wegzugsmeldebehörde die Ergänzungen und prüft, ob die ggf. enthaltenen Abweichungen übernommen werden können.

### ASP-Prüfung

Die vermeintliche Wegzugsmeldebehörde prüft, ob in der [Nachricht 0203](#) quittungsrelevante Auskunftssperren (siehe [Abschnitt III.2.4.4.5 auf Seite 338](#)) zur betroffenen Person enthalten sind und quittiert deren fachliche Verarbeitung (Prozess siehe [Abschnitt II.5.2.4.2 auf Seite 207](#)).

### Benachrichtigung der Meldebehörde der Nebenwohnung und ggf. weitere Datenübermittlungen

Eventuell betroffene Meldebehörden der Nebenwohnungen werden von der vermeintlichen Wegzugsmeldebehörde mit der [Nachricht 0201](#) über die Rücknahme informiert.

Die Identifikationsnummer nach § 139b AO darf im Element `umzugsverband/betroffener/zuzugsperson/idNr` der [Nachricht 0201](#) nicht enthalten sein.

Die vermeintliche Wegzugsmeldebehörde führt ggf. noch weitere Datenübermittlungen durch.

### Quittungsmanagement

Im Rahmen des Quittungsmanagements wird geprüft, ob eine Erinnerung an eine ausstehende Quittung für quittungsrelevante Auskunftssperren auszulösen ist (Prozess siehe [Abschnitt II.5.2.4.1 auf Seite 205](#)).

### Berichtigung Einzugsdatum im Melderegister

Die vermeintliche Wegzugsmeldebehörde korrigiert das Melderegister bezüglich des Einzugsdatums der betroffenen Person.

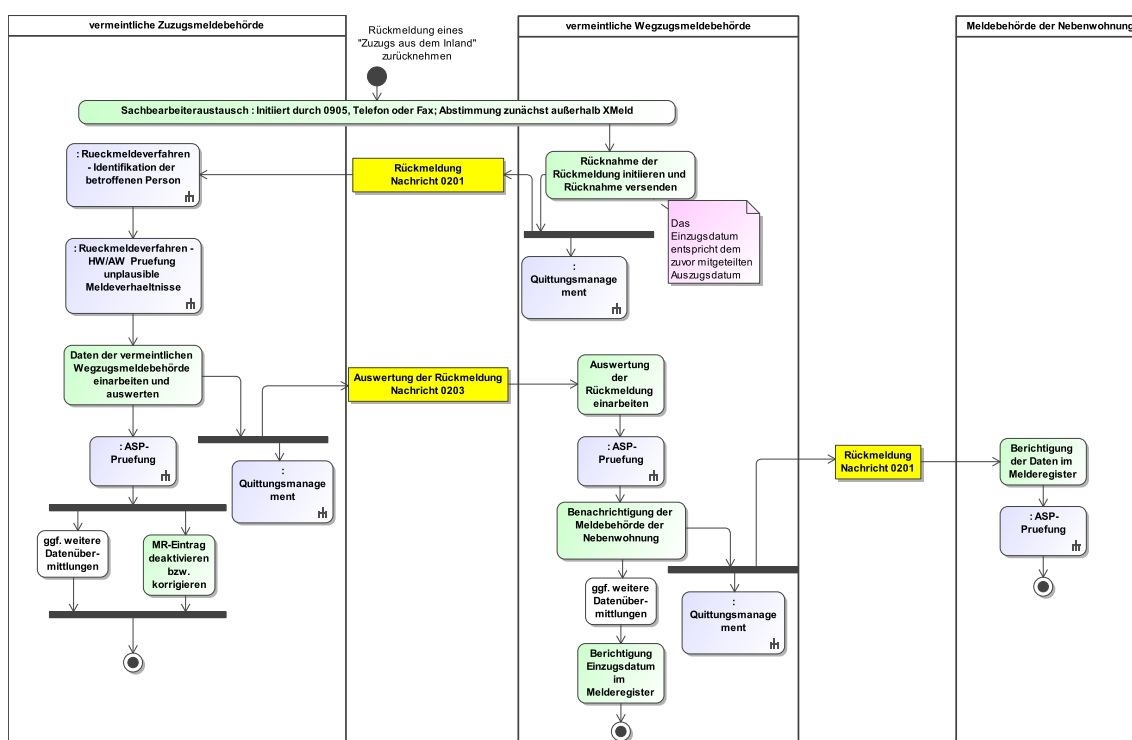
## Berichtigung der Daten im Melderegister

Die Meldebehörde der Nebenwohnung berichtigt die Daten der betroffenen Person im Melderegister.

## ASP-Prüfung

Die Meldebehörde der Nebenwohnung prüft, ob in der [Nachricht 0201](#) quittungsrelevante Auskunftssperren (siehe [Abschnitt III.2.4.4.5 auf Seite 338](#)) zur betroffenen Person enthalten sind und quittiert deren fachliche Verarbeitung (Prozess siehe [Abschnitt II.5.2.4.2 auf Seite 207](#)).

**Abbildung III.2.6. Die Rücknahme eines Zuzugs aus dem Inland im Rückmeldeverfahren**



Dieses Prozessmodell verweist auf die Prozessmodelle "Rückmeldeverfahren - Identifikation der betroffenen Person" (siehe [Abbildung III.2.8 auf Seite 339](#)), "Rückmeldeverfahren - HW/AW Prüfung Meldeverhältnisse" (siehe [Abbildung III.2.9 auf Seite 341](#)), "Rückmeldeverfahren - NW Prüfung Meldeverhältnisse" (siehe [Abbildung III.2.10 auf Seite 342](#)) "Allgemeines - ASP-Prüfung" (siehe [Abbildung II.5.6 auf Seite 208](#)).

## Verwendung bestimmter Schlüssel

### 1. Rücknahme der Rückmeldung

In der [Nachricht 0201](#) an die vermeintliche Zuzugsmeldebehörde sind als Wohnungstatus im Element `umzugsverband/betroffener/identifikation.betroffener/wohnung.autor/statusderwohnung` nur die Schlüssel 0 und 1 aus der Schlüsseltabelle „Wohnungsstatus“ zulässig.

Im Element `umzugsverband/betroffener/identifikation.betroffener/wohnung.leser/statusderwohnung` sind in der [Nachricht 0201](#) an die vermeintliche Zuzugsmeldebehörde die Schlüssel 0 und 1 aus der Schlüsseltabelle „Wohnungsstatus“ zulässig.

## 2. Auswertung der Rückmeldung aufgrund der Rücknahme

Für die Auswertung der Rückmeldung aufgrund der Rücknahme sind keine prozessrelevanten Schlüsselwerte vorgesehen.

## 3. Benachrichtigung der Meldebehörde der Nebenwohnung aufgrund der Rücknahme

In der [Nachricht 0201](#) an die Nebenwohnung ist als Wohnungsstatus im Element `umzugsverband/betroffener/identifikation.betroffener/wohnung.autor/statusderwohnung` nur der Schlüssel 1 aus der Schlüsseltabelle „[Wohnungsstatus](#)“ zulässig.

Im Element `umzugsverband/betroffener/identifikation.betroffener/wohnung.leser/statusderwohnung` ist in der [Nachricht 0201](#) an die Nebenwohnung der Schlüssel 2 aus der Schlüsseltabelle „[Wohnungsstatus](#)“ zulässig.

### Besonderheiten

Keine

### Testfälle

Testfälle sind verfügbar unter [Testfälle im Anlass „Rücknahme eines Zuzugs aus dem Inland“ für das Kapitel „Das Rückmeldeverfahren“](#).

## III.2.4.4.3.2 Rücknahme eines Wohnungsstatuswechsel

### Beteiligte Stellen an der Datenübermittlung

1. **Rücknahme der Rückmeldung im Kontext Wohnungsstatuswechsel**
  - vermeintliche Wegzugsmeldebehörde (Autor)
  - vermeintliche Zuzugsmeldebehörde (Leser)
2. **Auswertung der Rückmeldung aufgrund der Rücknahme des Wohnungsstatuswechsel**
  - vermeintliche Zuzugsmeldebehörde (Autor)
  - vermeintliche Wegzugsmeldebehörde (Leser)
3. **Benachrichtigung der Meldebehörde der Nebenwohnung aufgrund der Rücknahme des Wohnungsstatuswechsel**
  - vermeintliche Wegzugsmeldebehörde (Autor)
  - Meldebehörde der Nebenwohnung (Leser)

### Die Nachrichten

1. **Rücknahme der Rückmeldung im Kontext Wohnungsstatuswechsel**
  - [Nachricht 0206](#)
2. **Auswertung der Rückmeldung aufgrund der Rücknahme des Wohnungsstatuswechsel**
  - [Nachricht 0203](#)
3. **Benachrichtigung der Meldebehörde der Nebenwohnung aufgrund der Rücknahme des Wohnungsstatuswechsel**
  - [Nachricht 0206](#)

### Prozessbeschreibung

**Sachbearbeiteraustausch:** Initiiert durch 0905, Telefon oder Fax; Abstimmung zunächst außerhalb XMeld

Bevor eine Rücknahme des Sachverhaltes „Wohnungsstatuswechsel“ über OSCI–XMeld erfolgen kann, erfolgt eine Klärung zwischen den betroffenen Meldebehörden.

### Rücknahme des Wohnungsstatuswechsel initiieren und Rücknahme versenden

Zur Rücknahme eines Wohnungsstatuswechsels der betroffenen Person versendet die vermeintliche Wegzugsmeldebehörde die [Nachricht 0206](#) an die vermeintliche Zuzugsmeldebehörde.



Dabei übernimmt sie das von der vermeintlichen Zuzugsmeldebehörde in der ursprünglichen [Nachricht 0206](#) erhaltene Wohnungsstatuswechseldatum (Element `umzugsverband/betroffener/zuzugsperson/WOHNUNG/datumDesWohnungsstatuswechsels`) in ihrer [Nachricht 0206](#).

Die Identifikationsnummer nach § 139b AO wird im Element `umzugsverband/betroffener/zuzugsperson/idNr` der [Nachricht 0206](#) übermittelt, sofern sie der vermeintlichen Wegzugsmeldebehörde bei der Erstellung der Nachricht bereits vorliegt.

#### **Quittungsmanagement**

Im Rahmen des Quittungsmanagements wird geprüft, ob eine Erinnerung an eine ausstehende Quittung für quittungsrelevante Auskunftssperren auszulösen ist (Prozess siehe [Abschnitt II.5.2.4.1 auf Seite 205](#)).

#### **Identifikation der betroffenen Person**

Die vermeintliche Zuzugsmeldebehörde prüft nach Erhalt der [Nachricht 0206](#), ob die betroffene Person im eigenen Register identifiziert werden kann (Prozess siehe [Abschnitt III.2.4.4.6.2.1 auf Seite 338](#)).

#### **Prüfung auf unplausible Meldeverhältnisse**

Nach erfolgreicher Identifikation führt die vermeintliche Zuzugsmeldebehörde Prüfungen auf unplausible Meldeverhältnisse durch (Prozess siehe [Abschnitt III.2.4.4.6.2.2 auf Seite 339](#)).

#### **Daten der vermeintlichen Wegzugsmeldebehörde einarbeiten und auswerten**

Nach Einarbeitung der [Nachricht 0206](#) durch die vermeintliche Zuzugsmeldebehörde wertet diese die erhaltene [Nachricht 0206](#) inhaltlich aus. Anhand der Tatsache, dass das bei ihr gespeicherte Wohnungsstatuswechseldatum dem Wohnungsstatuswechseldatum in der vermeintlichen Wegzugsmeldebehörde entspricht, stellt sie fest, dass es sich um eine Rücknahme handelt.

Sofern zu den Daten gemäß Tabelle „[Datenumfang der Rückmeldung gemäß § 6 Abs. 1 1. BMeldDÜV](#)“ Abweichungen festgestellt werden, werden diese im jeweiligen Abweichungspaar im Element `abweichungen` der [Nachricht 0203](#) angegeben.

Zusätzlich werden die Daten gemäß Tabelle „[Ergänzende Daten in der Auswertung der Rückmeldung gemäß § 7 Abs. 1 1. BMeldDÜV](#)“ im Element `hauptwohnung.ergaenzungen` der [Nachricht 0203](#) angegeben.

Im Element `ursprungsnachricht` der [Nachricht 0203](#) ist dabei der Wert des Elements `umzugsverband/betroffener/identifikation.ereignis` der Ursprungsnachricht [Nachricht 0206](#) einzutragen und im Element `identifikation.ereignis` eine eigene Ereignisidentifikation, mit der auf die [Nachricht 0203](#) verwiesen werden kann.

Die vermeintliche Zuzugsmeldebehörde versendet die [Nachricht 0203](#) an die vermeintliche Wegzugsmeldebehörde.

#### **Quittungsmanagement**

Im Rahmen des Quittungsmanagements wird geprüft, ob eine Erinnerung an eine ausstehende Quittung für quittungsrelevante Auskunftssperren auszulösen ist (Prozess siehe [Abschnitt II.5.2.4.1 auf Seite 205](#)).

#### **ASP-Prüfung**

Die vermeintliche Zuzugsmeldebehörde prüft, ob quittungsrelevante Auskunftssperren (siehe [Abschnitt III.2.4.4.5 auf Seite 338](#)) zur betroffenen Person in der [Nachricht 0206](#) enthalten sind und quittiert deren fachliche Verarbeitung (Prozess siehe [Abschnitt II.5.2.4.2 auf Seite 207](#)).

#### **Melderegistereintrag korrigieren und ggf. weitere Datenübermittlungen**

Die vermeintliche Zuzugsmeldebehörde korrigiert ihr Register und führt ggf. weitere Datenübermittlungen durch.

#### **Auswertung der Rückmeldung einarbeiten**

Nach Erhalt der [Nachricht 0203](#) übernimmt die vermeintliche Wegzugsmeldebehörde die Ergänzungen und prüft, ob die ggf. enthaltenen Abweichungen übernommen werden können.

#### **ASP-Prüfung**

Die vermeintliche Wegzugsmeldebehörde prüft, ob quittungsrelevante Auskunftssperren (siehe [Abschnitt III.2.4.4.5 auf Seite 338](#)) zur betroffenen Person in der [Nachricht 0203](#) enthalten sind und quittiert deren fachliche Verarbeitung (Prozess siehe [Abschnitt II.5.2.4.2 auf Seite 207](#)).

#### **Benachrichtigung der Meldebehörde der Nebenwohnung und ggf. weitere Datenübermittlungen**

Eventuell betroffene Meldebehörden der Nebenwohnungen werden von der vermeintlichen Wegzugsmeldebehörde mit der [Nachricht 0206](#) über die Rücknahme informiert.

Die Identifikationsnummer nach § 139b AO darf im Element `umzugsverband/betroffener/zuzugsperson/idNr` der [Nachricht 0206](#) nicht enthalten sein.

Die vermeintliche Wegzugsmeldebehörde führt ggf. noch weitere Datenübermittlungen durch.

#### **Quittungsmanagement**

Im Rahmen des Quittungsmanagements wird geprüft, ob eine Erinnerung an eine ausstehende Quittung für quittungsrelevante Auskunftssperren auszulösen ist (Prozess siehe [Abschnitt II.5.2.4.1 auf Seite 205](#)).

#### **Berichtigung Wohnungsstatuswechseldatum im Melderegister**

Die vermeintliche Wegzugsmeldebehörde korrigiert das Melderegister bezüglich des Wohnungsstatuswechseldatums der betroffenen Person.

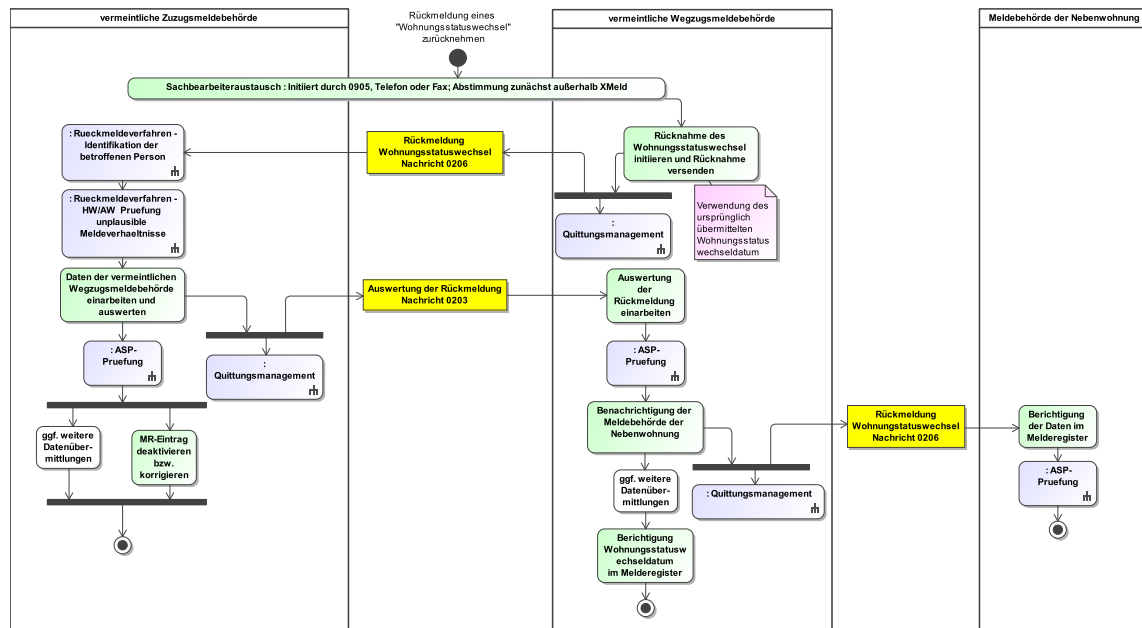
#### **Berichtigung der Daten im Melderegister**

Die Meldebehörde der Nebenwohnung berichtigt die Daten der betroffenen Person im Melderegister.

#### **ASP-Prüfung**

Die Meldebehörde der Nebenwohnung prüft, ob quittungsrelevante Auskunftssperren (siehe [Abschnitt III.2.4.4.5 auf Seite 338](#)) zur betroffenen Person in der [Nachricht 0206](#) enthalten sind und quittiert deren fachliche Verarbeitung (Prozess siehe [Abschnitt II.5.2.4.2 auf Seite 207](#)).

Abbildung III.2.7. Die Rücknahme eines Wohnungsstatuswechsel im Rückmeldeverfahren



Dieses Prozessmodell verweist auf die Prozessmodelle "Rückmeldeverfahren - Identifikation der betroffenen Person" (siehe [Abbildung III.2.8 auf Seite 339](#)), "Rückmeldeverfahren - HW/AW Prüfung Meldeverhältnisse" (siehe [Abbildung III.2.9 auf Seite 341](#)), "Rückmeldeverfahren - NW Prüfung Meldeverhältnisse" (siehe [Abbildung III.2.10 auf Seite 342](#)) "Allgemeines - ASP-Prüfung" (siehe [Abbildung II.5.6 auf Seite 208](#)).

## Verwendung bestimmter Schlüssel

### 1. Rücknahme des Wohnungsstatuswechsel

In der [Nachricht 0206](#) an die vermeintliche Zuzugsmeldebehörde sind als Wohnungsstatus im Element `umzugsverband/betroffener/identifikation.betroffener/wohnung.autor/statusderwohnung` nur die Schlüssel 0 und 1 aus der Schlüsseltabelle „Wohnungsstatus“ zulässig.

Im Element `umzugsverband/betroffener/identifikation.betroffener/wohnung.leser/statusderwohnung` sind in der [Nachricht 0206](#) an vermeintliche Zuzugsmeldebehörde die Schlüssel 0 und 1 aus der Schlüsseltabelle „Wohnungsstatus“ zulässig.

### 2. Auswertung der Rückmeldung aufgrund der Rücknahme des Wohnungsstatuswechsel

Für die Auswertung der Rückmeldung aufgrund der Rücknahme sind keine prozessrelevanten Schlüsselwerte vorgesehen.

### 3. Benachrichtigung der Meldebehörde der Nebenwohnung aufgrund der Rücknahme des Wohnungsstatuswechsel

In der [Nachricht 0206](#) an die Nebenwohnung ist als Wohnungsstatus im Element `umzugsverband/betroffener/identifikation.betroffener/wohnung.autor/statusderwohnung` nur der Schlüssel 1 aus der Schlüsseltabelle „Wohnungsstatus“ zulässig.

Im Element `umzugsverband/betroffener/identifikation.betroffener/wohnung.leser/statusderwohnung` ist in der [Nachricht 0206](#) an die Nebenwohnung der Schlüssel 2 aus der Schlüsseltabelle „Wohnungsstatus“ zulässig.

#### **Besonderheiten**

Keine

#### **Testfälle**

Testfälle sind verfügbar unter [Testfälle im Anlass „Rücknahme eines Wohnungsstatuswechsel“](#) für das Kapitel „Das Rückmeldeverfahren“.

### **III.2.4.4.4 Stornierung einer Person**

*Die Stornierung einer Person ist im Kontext des Rückmeldeverfahrens nicht relevant.*

### **III.2.4.4.5 Quittung**

#### **Quittung von Auskunftssperren**

Der Erhalt von Nachrichten mit Auskunftssperren wird im Kontext des Rückmeldeverfahrens gemäß [Abschnitt II.5.2.4.2 auf Seite 207](#) quittiert. Die quittungsrelevanten Auskunftssperren sind die Schlüssel 1, 3, 11.

#### **Testfälle**

Testfälle sind verfügbar unter [Testfälle im Anlass „Quittung“](#) für das Kapitel „Das Rückmeldeverfahren“.

### **III.2.4.4.6 Rückweisung**

#### **III.2.4.4.6.1 Rückweisung gemäß Prüfungsebene I**

Die Nachrichten im Kontext des Rückmeldeverfahrens werden mit einer Nachricht 0010 des XInnere-Basismoduls zurückgewiesen, wenn diese gemäß Prüfungsebene I nicht verarbeitet werden können (Prozess siehe [Abschnitt II.5.3 auf Seite 209](#) und XInnere-Basismodul in Kapitel 4.1 „Die Rückweisung von Nachrichten“ XInnere-Basismodul 11 [www.osci.de/xinneres/](http://www.osci.de/xinneres/)).

#### **Testfälle**

Testfälle sind verfügbar unter [Testfälle im Anlass „Rückweisung gemäß Prüfungsebene I“](#) für das Kapitel „Das Rückmeldeverfahren“.

#### **III.2.4.4.6.2 Rückweisung gemäß Prüfungsebene II**

##### **III.2.4.4.6.2.1 Rückweisung aufgrund fehlender Identifikation**

#### **Beteiligte Stellen an der Datenübermittlung**

##### **1. Rückweisung aufgrund fehlender Identifikation**

- Meldebehörde (Autor)
- Zuzugsmeldebehörde, neue Meldebehörde der Hauptwohnung oder Meldebehörde der Nebenwohnung (Leser)

#### **Die Nachrichten**

1. Rückweisung aufgrund fehlender Identifikation
  - [Nachricht 0204](#)

#### **Prozessbeschreibung**

##### **betroffene Person im eigenen Register identifizieren**

Nach Erhalt der [Nachricht 0201](#), [Nachricht 0202](#) oder [Nachricht 0206](#) identifiziert die Meldebehörde die aus ihrer Sicht betroffene Person im eigenen Register. Sie führt dabei die folgende Prüfung durch:

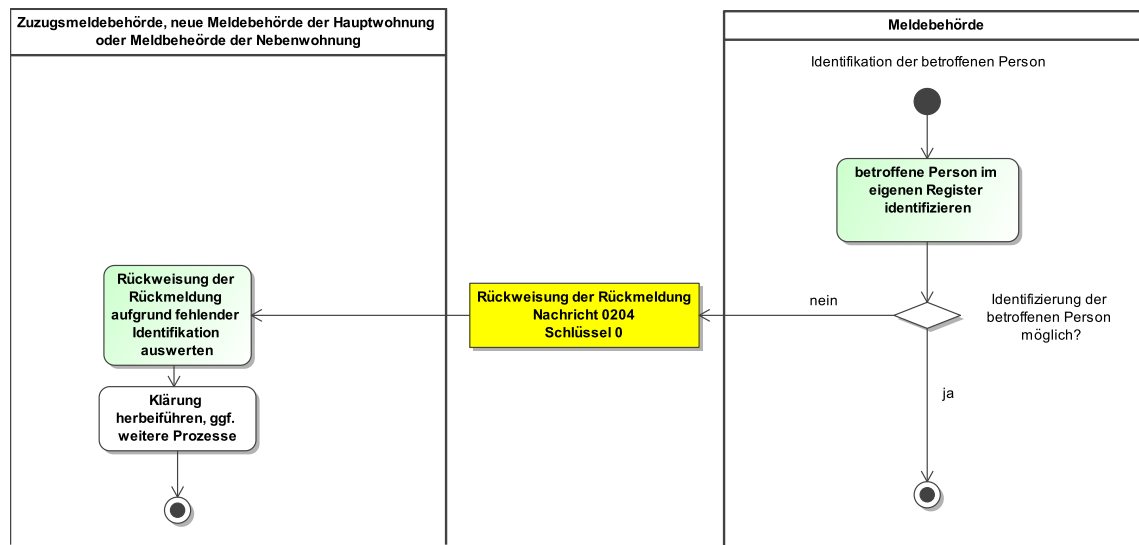
- *Kann die betroffene Person im eigenen Register identifiziert werden?*

Wenn nicht, wird die [Nachricht 0204](#) mit dem Schlüssel 0 aus der Schlüsseltabelle „[Melderegister Abweichung](#)“ im Element **grund** an die Zuzugsmeldebehörde versendet.

#### Rückweisung aufgrund fehlender Identifikation auswerten

Die Zuzugsmeldebehörde, neue Meldebehörde der Hauptwohnung oder Meldebehörde der Nebenwohnung wertet die [Nachricht 0204](#) aus und klärt den Sachverhalt auf. Je nach Ergebnis der Prüfung, werden ggf. weitere Prozesse angestoßen.

**Abbildung III.2.8. Die Identifikation im Rückmeldeverfahren**



Dieses Prozessmodell enthält keine Verweise auf andere Prozessmodelle.

#### Verwendung bestimmter Schlüssel

##### 1. Rückweisung aufgrund fehlender Identifikation

Für die Rückweisung aufgrund fehlender Identifikation ist in der [Nachricht 0204](#) im Element **grund** nur der Schlüssel 0 aus der Schlüsseltabelle „[Melderegister Abweichung](#)“ zulässig.

#### Besonderheiten

Keine

#### Testfälle

Testfälle sind verfügbar unter [Testfälle im Anlass „Rückweisung aufgrund fehlender Identifikation“ für das Kapitel „Das Rückmeldeverfahren“](#).

#### III.2.4.4.6.2.2 Prüfung auf unplausible Meldeverhältnisse durch die Wegzugsmeldebehörde, die Meldebehörde der Hauptwohnung oder Meldebehörde der alleinigen Wohnung

#### Beteiligte Stellen an der Datenübermittlung

##### 1. Mitteilung unplausibler Meldeverhältnisse

- Wegzugsmeldebehörde, Meldebehörde der Hauptwohnung oder Meldebehörde der alleinigen Wohnung (Autor)
- Zuzugsmeldebehörde neue Meldebehörde der Hauptwohnung oder Meldebehörde der Nebenwohnung (Leser)

#### Die Nachrichten

##### 1. Mitteilung unplausibler Meldeverhältnisse

- [Nachricht 0204](#)

## Prozessbeschreibung

### Eingegangene Nachricht auf un plausible Meldedaten und Meldeverhältnisse prüfen

Nach Erhalt einer [Nachricht 0201](#) oder [Nachricht 0206](#) und erfolgreicher Identifikation der betroffenen Person führt die Zugzugsmeldebehörde, die Meldebehörde der Hauptwohnung oder die Meldebehörde der alleinigen Wohnung folgende Prüfungen auf un plausible Meldeverhältnisse durch:

- *Ist die betroffene Person bereits verstorben?*

Wenn ja, wird die [Nachricht 0204](#) mit dem Schlüssel 1 aus der Schlüsseltabelle „[Melderegister Abweichung](#)“ im Element **grund** an die Zugzugsmeldebehörde oder die Meldebehörde der Nebenwohnung versendet.

- *Ist die betroffene Person in das Ausland verzogen?*

Wenn ja, wird die [Nachricht 0204](#) mit dem Schlüssel 2 aus der Schlüsseltabelle „[Melderegister Abweichung](#)“ im Element **grund** an die Zugzugsmeldebehörde oder Meldebehörde der Nebenwohnung versendet.

- *Ist die betroffene Person in das Inland verzogen?*

Wenn ja, wird die [Nachricht 0204](#) mit dem Schlüssel 4 aus der Schlüsseltabelle „[Melderegister Abweichung](#)“ im Element **grund** an die Zugzugsmeldebehörde oder die Meldebehörde der Nebenwohnung versendet.

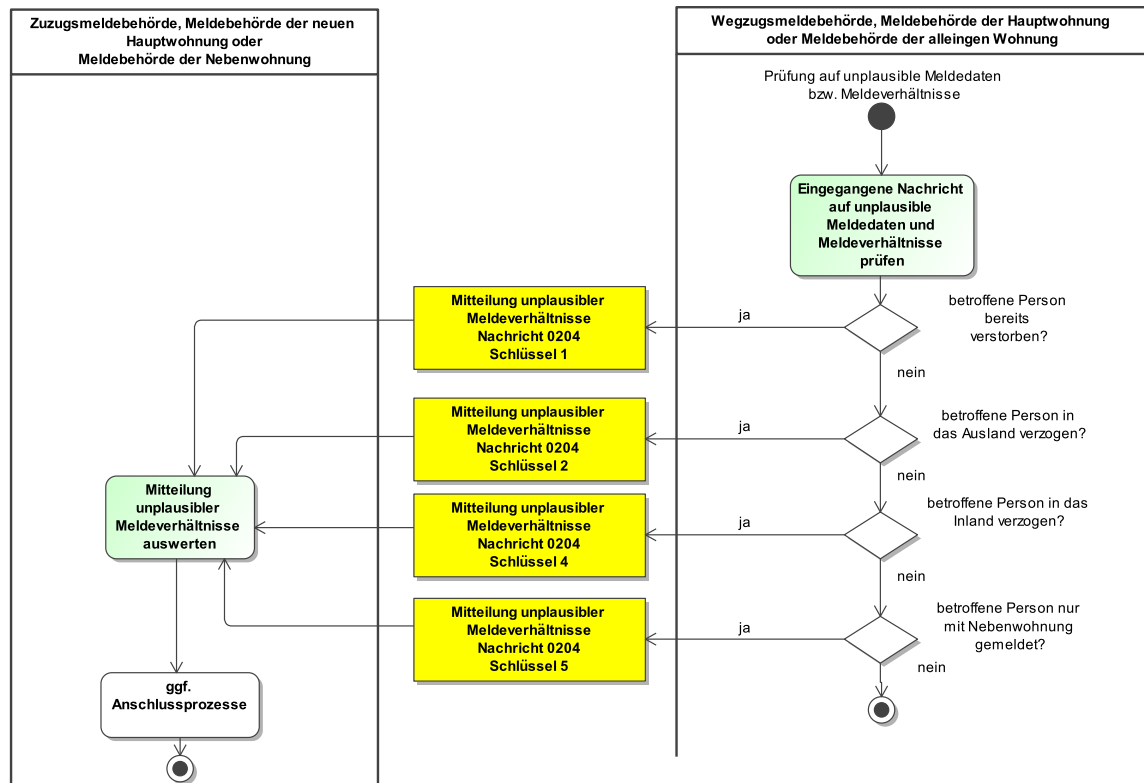
- *Ist die betroffene Person nur mit Nebenwohnung gemeldet?*

Wenn ja, wird die [Nachricht 0204](#) mit dem Schlüssel 5 aus der Schlüsseltabelle „[Melderegister Abweichung](#)“ im Element **grund** an die Zugzugsmeldebehörde oder die Meldebehörde der Nebenwohnung versendet.

### Mitteilung un plausibler Meldeverhältnisse auswerten

Die Zugzugsmeldebehörde neue Meldebehörde der Hauptwohnung oder Meldebehörde der Nebenwohnung wertet die [Nachricht 0204](#) aus und klärt den Sachverhalt auf. Je nach Ergebnis der Prüfung, werden ggf. weitere Prozesse angestoßen.

**Abbildung III.2.9. Prüfung auf unplausible Meldeverhältnisse durch die Wegzugsmeldebehörde, die Meldebehörde der Hauptwohnung oder Meldebehörde der alleinigen Wohnung im Rückmeldeverfahren**



Dieses Prozessmodell enthält keine Verweise auf andere Prozessmodelle.

## Verwendung bestimmter Schlüssel

### 1. Mitteilung unplausibler Meldeverhältnisse

Für die Mitteilung unplausibler Meldeverhältnisse durch die Wegzugsmeldebehörde, Meldebehörde der Hauptwohnung oder Meldebehörde der alleinigen Wohnung sind in der **Nachricht 0204** im Element **grund** die Schlüssel 1, 2, 4 und 5 aus der Schlüsseltabelle „**Melderegister Abweichung**“ zulässig.

## Besonderheiten

Keine

## Testfälle

Testfälle sind verfügbar unter [Testfälle im Anlass „Prüfung auf unplausible Meldeverhältnisse durch die Wegzugsmeldebehörde, die Meldebehörde der Hauptwohnung oder Meldebehörde der alleinigen Wohnung“](#) für das Kapitel „Das Rückmeldeverfahren“.

### III.2.4.4.6.2.3 Prüfung auf unplausible Meldeverhältnisse durch die Meldebehörde der Nebenwohnung

## Beteiligte Stellen an der Datenübermittlung

### 1. Mitteilung unplausibler Meldeverhältnisse

- Meldebehörde der Nebenwohnung (Autor)

- Zuzugsmeldebehörde oder neue Meldebehörde der Hauptwohnung (Leser)

## Die Nachrichten

### 1. Mitteilung unplausibler Meldeverhältnisse

- [Nachricht 0204](#)

## Prozessbeschreibung

### Eingegangene Nachricht auf unplausible Meldedaten und Meldeverhältnisse prüfen

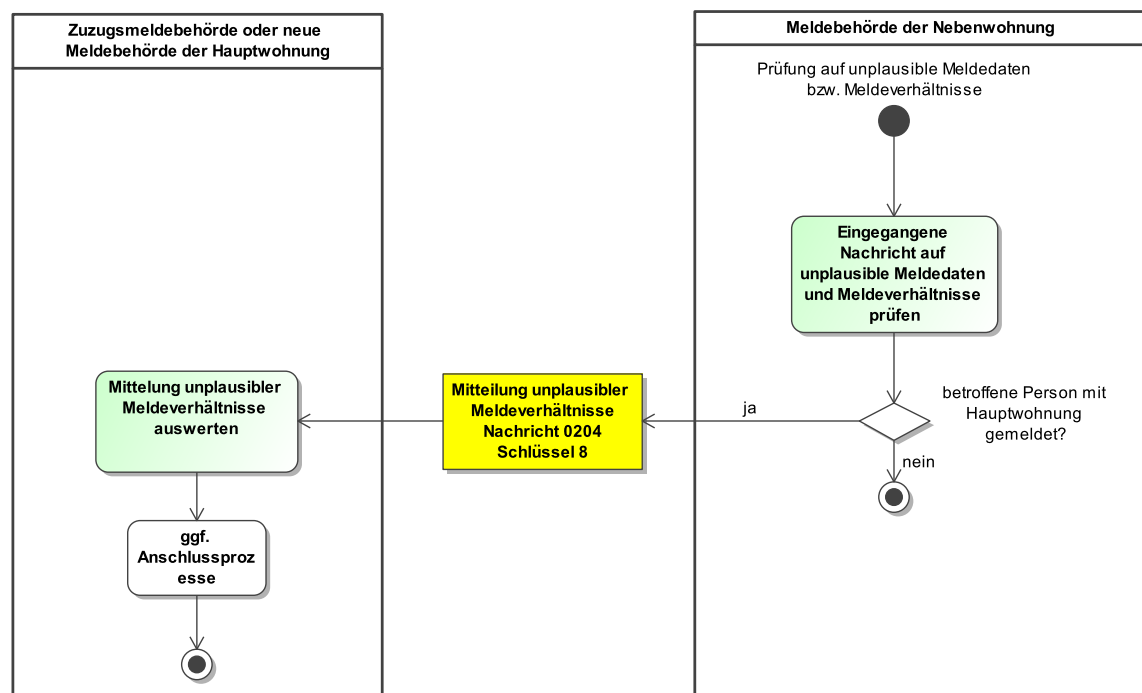
Nach Erhalt einer [Nachricht 0201](#) oder [Nachricht 0206](#) und erfolgreicher Identifikation der betroffenen Person führt die Meldebehörde der Nebenwohnung folgende Prüfungen auf unplausible Meldeverhältnisse durch:

- *Ist die betroffene Person mit Hauptwohnung gemeldet?* Wenn ja, wird die [Nachricht 0204](#) mit dem Schlüssel 8 aus der Schlüsseltabelle „[Melderegister Abweichung](#)“ im Element **grund** an die Zuzugsmeldebehörde oder neue Meldebehörde der Hauptwohnung versendet. Das Element **aktuelleAnschrift** wird in diesem Fall nicht übermittelt.

### Mitteilung unplausibler Meldeverhältnisse auswerten

Die Zuzugsmeldebehörde oder neue Meldebehörde der Hauptwohnung wertet die [Nachricht 0204](#) aus und klärt den Sachverhalt auf. Je nach Ergebnis der Prüfung, werden ggf. weitere Prozesse angestoßen.

**Abbildung III.2.10. Prüfung auf unplausible Meldeverhältnisse durch die Meldebehörde der Nebenwohnung im Rückmeldeverfahren**



Dieses Prozessmodell enthält keine Verweise auf andere Prozessmodelle.

## Verwendung bestimmter Schlüssel

### 1. Mitteilung unplausibler Meldeverhältnisse

Für die Mitteilung unplausibler Meldeverhältnisse durch die Nebenwohnung ist in der [Nachricht 0204](#) im Element **grund** nur der Schlüssel 8 aus der Schlüsseltabelle „[Melderegister Abweichung](#)“ zulässig.



**Besonderheiten**

Keine

**Testfälle**

Testfälle sind verfügbar unter [Testfälle im Anlass „Prüfung auf unplausible Meldeverhältnisse durch die Meldebehörde der Nebenwohnung“](#) für das Kapitel „Das Rückmeldeverfahren“.

**III.2.4.4.6.2.4 Prüfung auf unplausible Meldeverhältnisse durch die letzte Inlandsmeldebehörde****Beteiligte Stellen an der Datenübermittlung****1. Mitteilung unplausibler Meldeverhältnisse**

- letzte Inlandsmeldebehörde (Autor)
- Zuzugsmeldebehörde (Leser)

**Die Nachrichten****1. Mitteilung unplausibler Meldeverhältnisse**

- [Nachricht 0204](#)

**Prozessbeschreibung****Eingegangene Nachricht auf unplausible Meldedaten und Meldeverhältnisse prüfen**

Nach Erhalt einer [Nachricht 0202](#) und erfolgreicher Identifikation der betroffenen Person führt die letzte Inlandsmeldebehörde folgende Prüfungen auf unplausible Meldeverhältnisse durch:

- *Ist die betroffene Person bereits verstorben?*

Wenn ja, wird die [Nachricht 0204](#) mit dem Schlüssel 1 aus der Schlüsseltabelle „[Melderegister Abweichung](#)“ im Element **grund** an die Zuzugsmeldebehörde versendet.

- *Ist die betroffene Person in das Inland verzogen?*

Wenn ja, wird die [Nachricht 0204](#) mit dem Schlüssel 4 aus der Schlüsseltabelle „[Melderegister Abweichung](#)“ im Element **grund** an die Zuzugsmeldebehörde versendet.

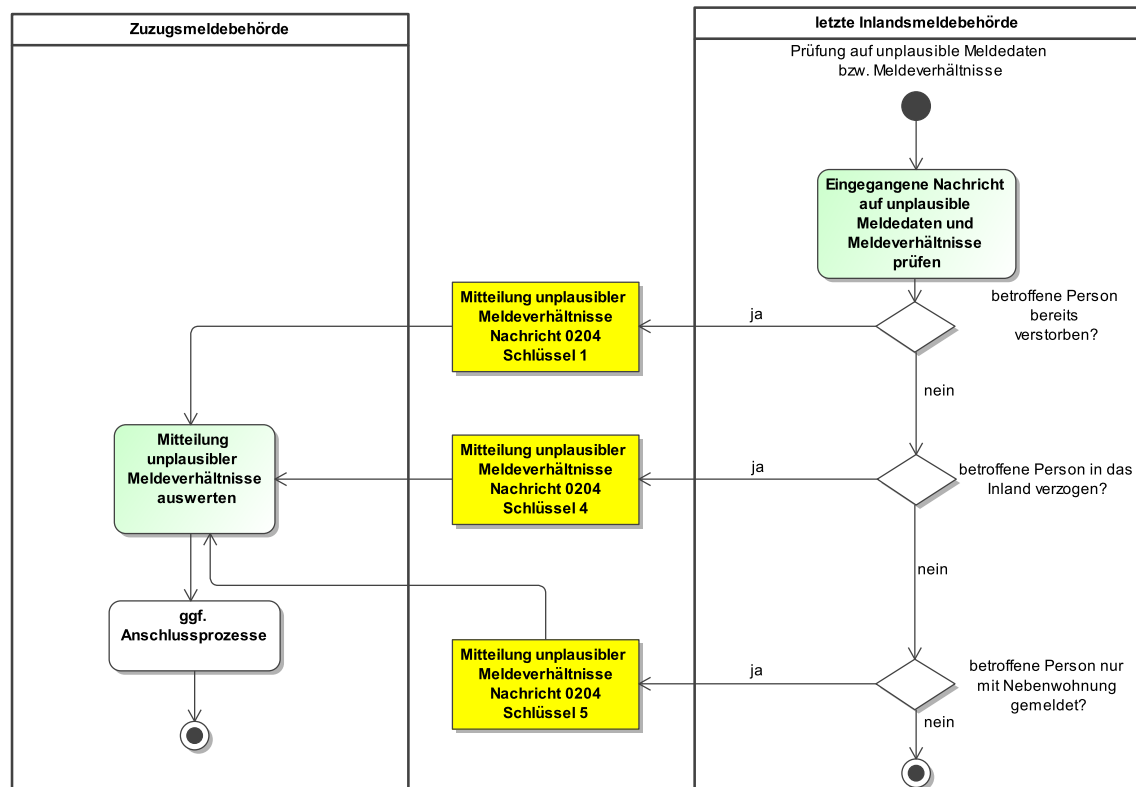
- *Ist die betroffene Person nur mit Nebenwohnung gemeldet?*

Wenn ja, wird die [Nachricht 0204](#) mit dem Schlüssel 5 aus der Schlüsseltabelle „[Melderegister Abweichung](#)“ im Element **grund** an die Zuzugsmeldebehörde versendet.

**Mitteilung unplausibler Meldeverhältnisse auswerten**

Die Zuzugsmeldebehörde wertet die [Nachricht 0204](#) aus und klärt den Sachverhalt auf. Je nach Ergebnis der Prüfung, werden ggf. weitere Prozesse angestoßen.

**Abbildung III.2.11. Prüfung auf unplausible Meldeverhältnisse durch die letzte Inlandsmeldebehörde**



Dieses Prozessmodell enthält keine Verweise auf andere Prozessmodelle.

### Verwendung bestimmter Schlüssel

#### 1. Mitteilung unplausibler Meldeverhältnisse

Für die Mitteilung unplausibler Meldeverhältnisse durch die letzte Inlandsmeldebehörde sind in der **Nachricht 0204** im Element **grund** die Schlüssel 1 , 4 und 5 aus der Schlüsseltabelle „**Melderegister Abweichung**“ zulässig.

### Besonderheiten

Keine

### Testfälle

Testfälle sind verfügbar unter [Testfälle im Anlass „Prüfung auf unplausible Meldeverhältnisse durch die letzte Inlandsmeldebehörde“](#) für das Kapitel „Das Rückmeldeverfahren“.

### III.2.4.4.7 Adoptionen und Fälle gemäß Transsexuellengesetz

*Die Adoptionen und Fälle gemäß Transsexuellengesetz sind im Kontext des Rückmeldeverfahrens nicht relevant.*

### III.2.4.5 Fachspezifische Datenübermittlungsanlässe

*Fachspezifische Datenübermittlungsanlässe sind im Kontext des Rückmeldeverfahrens nicht relevant.*

## III.2.5 Datentypen

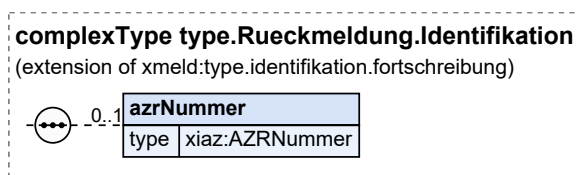
In diesem Abschnitt werden die für das [Kapitel III.2, Das Rückmeldeverfahren](#) relevanten Datentypen beschrieben. Für Informationen über die allgemeinen Datentypen sei auf [Kapitel II.4 auf Seite 161](#) verwiesen.

### III.2.5.1 Identifikationsdaten der betroffenen Person für Fortschreibung und Rückmeldung

Typ: `type.Rueckmeldung.Identifikation`

Mit diesem Datentyp werden die Identifikationsdaten der betroffenen Person für das Rückmeldeverfahren abgebildet. Die Identifikation erfolgt durch Namen, Geburtsdaten und der auswärtigen Anschrift beim Leser der Nachricht. Sofern für die betroffene Person eine AZR-Nummer eingetragen ist, ist diese zusätzlich zur Identifikation zu verwenden.

Abbildung III.2.12. `type.Rueckmeldung.Identifikation`



Dieser Typ ist eine Erweiterung des Basistyps `type.identifikation.fortschreibung` (siehe [Abschnitt II.4.3.1 auf Seite 174](#)).

Kindelement von <code>type.Rueckmeldung.Identifikation</code>				
Kindelement	Typ	Anz.	Ref.	Seite
azrNummer	AZRNummer	0..1	II.13.1	269
Mit diesem Element wird die AZR-Nummer der Person übermittelt. Die AZR-Nummer darf nur in den Nachrichten 0201 bis 0206 und nur zwischen Zuzugsmeldebehörde und Wegzugsmeldebehörde bzw. alter und neuer Meldebehörde der Hauptwohnung übermittelt werden.				

#### III.2.5.1.1 Nutzung des Datentyps

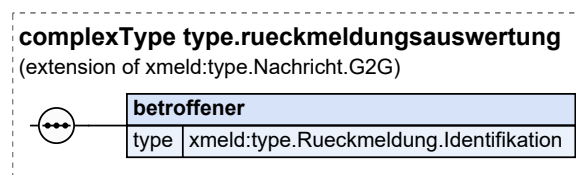
Dieser Typ kann in den folgenden Nachrichten übermittelt werden: [0201](#), [0202](#), [0203](#), [0204](#), [0206](#), [0223](#), [0224](#)

### III.2.5.2 Basistyp für die Rückmeldungsauswertung

Typ: `type.rueckmeldungsauswertung`

Dies ist der Basistyp zur Auswertung der Rückmeldung.

Abbildung III.2.13. `type.rueckmeldungsauswertung`



Dieser Typ ist eine Erweiterung des Basistyps `type.Nachricht.G2G` (siehe [Abschnitt II.4.2.3.4 auf Seite 166](#)).

Kindelement von <code>type.rueckmeldungsauswertung</code>				
Kindelement	Typ	Anz.	Ref.	Seite
<b>betroffener</b>	<code>type.Rueckmeldung.Identifikation</code>	1	<a href="#">III.2.5.1</a>	<a href="#">345</a>
Identifikation zur Rückmeldungsauswertung.				

### III.2.5.2.1 Nutzung des Datentyps

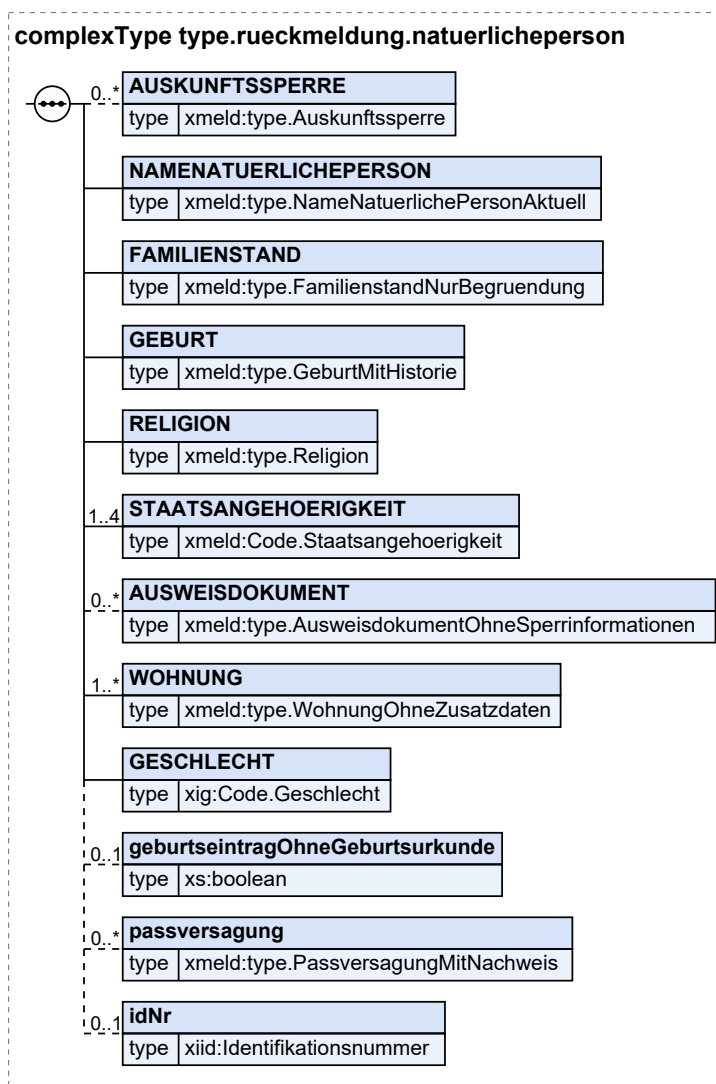
Von diesem Typ leiten ab: [rueckmeldung.auswertung.0203](#),  
[rueckmeldung.auswertungauswaertigereglp.0223](#), [rueckmeldung.unplausibel.0204](#),  
[rueckmeldung.unplausibelauswaertigereglp.0224](#)

### III.2.5.3 Der Datentyp für die betroffene Person im Rückmeldeverfahren

Typ: `type.rueckmeldung.natuerlicheperson`

Mit diesem Datentyp werden die Daten zur betroffenen Person abgebildet, die im Kontext der Rückmeldung zu übermitteln sind.

Abbildung III.2.14. type.rueckmeldung.natuerlicheperson



Kindelemente von type.rueckmeldung.natuerlicheperson				
Kindelement	Typ	Anz.	Ref.	Seite
AUSKUNFTSSPERRE	type.Auskunftssperre	0..n	II.3.3.13.1	111
Mit diesem Element werden Angaben zu Auskunftssperren der betroffenen Person übermittelt. Übermittelt werden in diesem Zusammenhang nur die Schlüssel 1, 3 und 11 für Auskunftssperren gemäß § 51 BMG.				
NAMENATUERLICHEPERSON	type.NameNatuerlichePersonAktuell	1	II.3.3.1.5.1	48
Mit diesem Element werden Angaben zum Namen der betroffenen Person übermittelt.				
FAMILIENSTAND	type.FamilienstandNurBegrueundung	1	II.3.3.9.4.1	96
Mit diesem Element werden Angaben zum Familienstand der betroffenen Person übermittelt.				

Kindelemente von <code>type.rueckmeldung.natuerlicheperson</code>				
Kindelement	Typ	Anz.	Ref.	Seite
<b>GEBURT</b>	<code>type.GeburtMitHistorie</code>	1	<a href="#">II.3.3.2.2</a>	58
Mit diesem Element werden Angaben zur Geburt der betroffenen Person übermittelt.				
<b>RELIGION</b>	<code>type.Religion</code>	1	<a href="#">II.3.3.6.1</a>	69
Mit diesem Element werden Angaben zur Religion der betroffenen Person übermittelt.				
<b>STAATSANGEHOERIGKEIT</b>	<code>Code.Staatsangehoerigkeit</code>	1..4	<a href="#">II.3.5.2.57</a>	153
Mit diesem Element werden Angaben zur Staatsangehörigkeit der betroffenen Person übermittelt.				
<b>AUSWEISDOKUMENT</b>	<code>type.AusweisdokumentOhneSperrinformationen</code>	0..n	<a href="#">II.3.3.12.2.1</a>	110
Angaben zu Ausweisdokumenten der natürlichen Person.				
<b>WOHNUNG</b>	<code>type.WohnungOhneZusatzdaten</code>	1..n	<a href="#">II.3.3.8.2.1</a>	89
Mit diesem Element werden die Angaben zu den Wohnungen der betroffenen Person übermittelt.				
<b>GESCHLECHT</b>	<code>Code.Geschlecht</code>	1	<a href="#">II.13.1</a>	269
Mit diesem Element werden Angaben zum Geschlecht der betroffenen Person übermittelt.				
<b>geburtseintragOhneGeburtsurkunde</b>	<code>xs:boolean</code>	0..1		
Mit diesem Element wird die Tatsache übermittelt, dass zur betroffenen Person ein Eintrag im Geburtenregister erfolgt ist, aber keine Geburtsurkunde ausgestellt wurde. In diesem Element/Attribut ist nur Wert „true“ zulässig (fixed-Wert).				
<b>passversagung</b>	<code>type.PassversagungMitNachweis</code>	0..n	<a href="#">II.3.3.17.3.1</a>	121
Mit diesem Element wird das Vorliegen von Pass-, Personalausweis- oder Vorläufiger Personalausweisversagungsgründen sowie Nachweisdaten dazu übermittelt. Die Übermittlung erfolgt, sofern eine bestehende Meldebehörde der Nebenwohnung im Anschluss an ein Rückmeldeverfahren informiert werden muss.				
<b>idNr</b>	<code>Identifikationsnummer</code>	0..1	<a href="#">II.13.1</a>	269
Mit diesem Element wird die Identifikationsnummer nach § 139b AO übermittelt, sofern die Übermittlung in den Prozessbeschreibungen nicht ausgeschlossen wird.				

### III.2.5.3.1 Nutzung des Datentyps

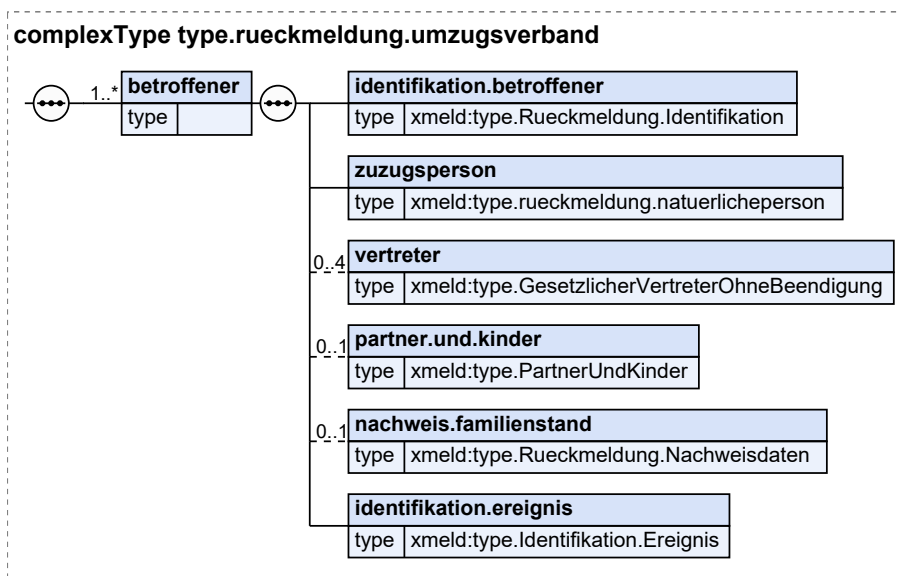
Dieser Typ kann in den folgenden Nachrichten übermittelt werden: [0201](#), [0202](#), [0206](#)

### III.2.5.4 Umzugsverband im Rückmeldeverfahren

Typ: `type.rueckmeldung.umzugsverband`

Diese Struktur bildet genau einen Umzugsverband ab.

Abbildung III.2.15. type.rueckmeldung.umzugsverband



Kindelement von type.rueckmeldung.umzugsverband				
Kindelement	Typ	Anz.	Ref.	Seite
<b>betroffener</b>		1..n		
Mit diesem Element wird genau eine betroffene Person innerhalb des Umzugsverbandes identifiziert <i>und</i> beschrieben.				
<b>identifikation.betroffener</b>	type.Rueckmeldung.Identifikation	1	III.2.5.1	345
Dieses Element dient ausschließlich der Identifikation der betroffenen Person.				
<b>zuzugsperson</b>	type.rueckmeldung.naturlicheperson	1	III.2.5.3	346
Mit diesem Element werden die Daten der betroffenen Person übermittelt.				
<b>vertreter</b>	type.GesetzlicherVertreterOhneBeendigung	0..4	II.3.3.4.3.1	65
Mit diesem Element werden die Informationen zu gesetzlichen Vertretern einer betroffenen Person übermittelt. Sofern bekannt, ist in dem Kindelement <b>geburt</b> der Tag der Geburt des gesetzlichen Vertreters mitzuteilen.				
<b>partner.und.kinder</b>	type.PartnerUndKinder	0..1	II.3.3.10.3	101
Mit diesem Element werden Informationen zum Partner (Ehegatte, Lebenspartner) und zu Kindern der betroffenen Person mitgeteilt. Da hier ein Containerelement aggregiert wird, kann das Element maximal einmal vorhanden sein.				
<b>nachweis.familienstand</b>	type.Rueckmeldung.Nachweisdaten	0..1	III.2.5.6	351
Mit diesem Element werden die Nachweisdaten zur Eheschließung oder Begründung einer Lebenspartnerschaft mitgeteilt, sofern die betroffene Person verheiratet ist oder sich in einer Lebenspartnerschaft befindet.				
<b>identifikation.ereignis</b>	type.Identifikation.Ereignis	1	II.4.3.7.1	181
Mit diesem Element werden die Daten übermittelt, die zur Identifikation und zeitlichen Einordnung des Ereignisses notwendig sind.				

### III.2.5.4.1 Nutzung des Datentyps

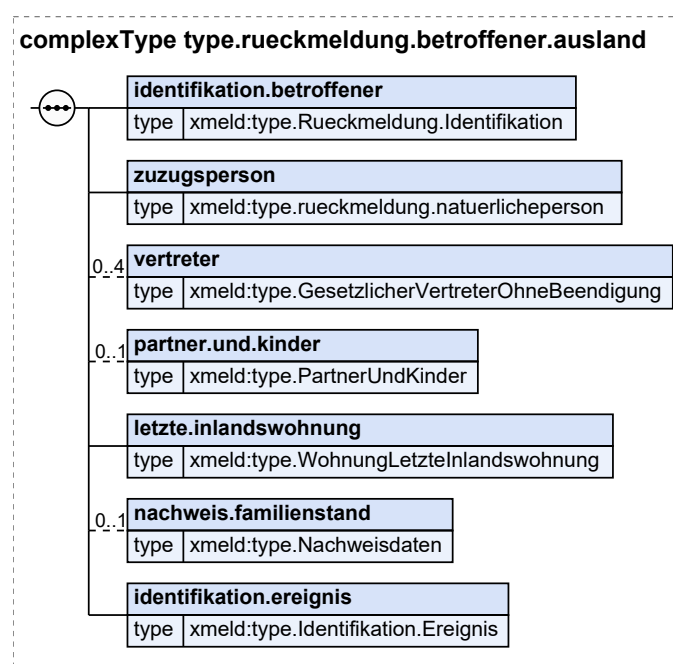
Dieser Typ kann in den folgenden Nachrichten übermittelt werden: [0201](#), [0206](#)

### III.2.5.5 Datentyp für die Rückmeldung einer aus dem Ausland zuziehenden betroffenen Person

Typ: `type.rueckmeldung.betroffener.ausland`

Mit diesem Datentyp kann die Rückmeldung einer aus dem Ausland wieder zuziehenden betroffenen Person dargestellt werden.

Abbildung III.2.16. `type.rueckmeldung.betroffener.ausland`



Kindelemente von <code>type.rueckmeldung.betroffener.ausland</code>				
Kindelement	Typ	Anz.	Ref.	Seite
<b>identifikation.betroffener</b>	<code>type.Rueckmeldung.Identifikation</code>	1	<a href="#">III.2.5.1</a>	<a href="#">345</a>
Dieses Element dient ausschließlich zur Identifikation der betroffenen Person beim Leser.				
<b>Umsetzungshinweise:</b>				
Das Element <code>identifikation.betroffener/anschrift.empfaenger</code> ist mit der letzten Inlandswohnung zu befüllen.				
<b>zuzugsperson</b>	<code>type.rueckmeldung.natuerlicheperson</code>	1	<a href="#">III.2.5.3</a>	<a href="#">346</a>
Mit diesem Element werden die Daten von der Rückmeldung betroffenen Person übermittelt.				
<b>vertreter</b>	<code>type.GesetzlicherVertreterOhneBeendigung</code>	0..4	<a href="#">II.3.3.4.3.1</a>	<a href="#">65</a>
Daten zur Identifikation des gesetzlichen Vertreters der Person, die zur Anmeldung gekommen ist.				
Sofern bekannt, ist in dem Kindelement <code>geburt</code> der Tag der Geburt des gesetzlichen Vertreters mitzuteilen.				



Kindelemente von <code>type.rueckmeldung.betroffener.ausland</code>				
Kindelement	Typ	Anz.	Ref.	Seite
<b>partner.und.kinder</b>	<code>type.PartnerUndKinder</code>	<b>0..1</b>	<a href="#">II.3.3.10.3</a>	<a href="#">101</a>
Mit diesem Element werden Informationen zum Partner (Ehegatte, Lebenspartner) und zu Kindern der betroffenen Person mitgeteilt. Da hier ein Containerelement aggregiert wird, kann das Element maximal einmal vorhanden sein.				
<b>letzte.inlandswohnung</b>	<code>type.WohnungLetzteInlandswohnung</code>	<b>1</b>	<a href="#">II.3.3.8.2.3</a>	<a href="#">91</a>
Mit diesem Element werden die Informationen zur letzten Inlandswohnung vor dem Wegzug ins Ausland übermittelt. Die letzte Inlandswohnung MUSS angegeben werden, da ansonsten keine Rückmeldung möglich ist. Das Datum des Wegzugs ins Ausland (DSMeld 1314) ist identisch mit dem Auszugsdatum der letzten Inlandswohnung. Es ist in das Element <code>letzte.inlandswohnung/datumLetzterWegzugAusland</code> in die jeweilige Nachricht einzutragen.				
<b>nachweis.familienstand</b>	<code>type.Nachweisdaten</code>	<b>0..1</b>	<a href="#">II.3.3.22.1</a>	<a href="#">129</a>
Falls die betroffene Person verheiratet ist oder sich in einer Lebenspartnerschaft befindet, sind hier die entsprechenden Nachweisdaten zu übermitteln, da nur aus diesen der Ort der Eheschließung bzw. die Eintragung der Lebenspartnerschaft zu entnehmen ist.				
<b>identifikation.ereignis</b>	<code>type.Identifikation.Ereignis</code>	<b>1</b>	<a href="#">II.4.3.7.1</a>	<a href="#">181</a>
Mit diesem Element werden die Daten übermittelt, die zur Identifikation und zeitlichen Einordnung des Ereignisses notwendig sind.				

### III.2.5.5.1 Nutzung des Datentyps

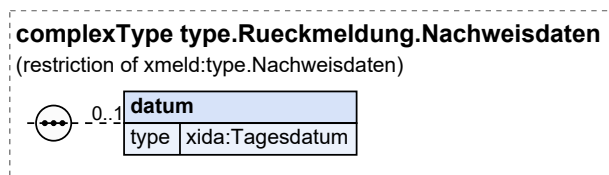
Dieser Typ kann in den folgenden Nachrichten übermittelt werden: [0202](#)

### III.2.5.6 Nachweisdaten

Typ: `type.Rueckmeldung.Nachweisdaten`

Mit den Nachweisdaten wird auf die Quelle verwiesen, bei der Dokumente zur Begründung des Vorliegens eines bestimmten Sachverhalts zu finden sind.

**Abbildung III.2.17. `type.Rueckmeldung.Nachweisdaten`**



Dieser Typ ist eine Einschränkung des Basistyps `type.Nachweisdaten` (siehe [Abschnitt II.3.3.22.1 auf Seite 129](#)).

Kindelement von <code>type.Rueckmeldung.Nachweisdaten</code>				
Kindelement	Typ	Anz.	Ref.	Seite
<b>datum</b>	<code>Tagesdatum</code>	<b>0..1</b>	<a href="#">II.13.1</a>	<a href="#">269</a>
Mit diesem Element wird das Datum der Entscheidung, Ausstellung oder Beurkundung übermittelt.				

### III.2.5.6.1 Nutzung des Datentyps

Dieser Typ kann in den folgenden Nachrichten übermittelt werden: [0201](#), [0203](#), [0206](#)

## III.2.6 Die Nachrichten

In diesem Abschnitt werden die für das [Kapitel III.2, Das Rückmeldeverfahren](#) relevanten Nachrichten beschrieben.

In der folgenden Tabelle fassen wir alle in diesem Kapitel beschriebenen Nachrichten zusammen.

Alle Nachrichten zu „Das Rückmeldeverfahren“				
Bezeichnung	Nr.	Beschreibung	Dienst	Seite
Rückmeldung (Inland)	0201	<p>Mit dieser Nachricht informiert die Meldebehörde, in der die Anmeldung erfolgt ist, die Leser der Nachricht über die Tatsache und die Details zum Zuzug der betroffenen Personen.</p> <p>Diese Nachricht wird versendet von der</p> <ul style="list-style-type: none"> <li>• Zuzugsmeldebehörde im Falle eines Zuzugs aus dem Inland (Prozess siehe <a href="#">Abschnitt III.2.4.1.1 auf Seite 309</a>),</li> <li>• Meldebehörde der Nebenwohnung im Falle eines Bezugs einer Nebenwohnung außerhalb des Zuständigkeitsbereichs einer Meldebehörde (Prozess siehe <a href="#">Abschnitt III.2.4.1.3 auf Seite 314</a>),</li> <li>• vermeintlichen Wegzugsmeldebehörde im Falle einer Rücknahme eines Zuzugs aus dem Inland (Prozess siehe <a href="#">Abschnitt III.2.4.4.3.1 auf Seite 331</a>).</li> </ul>	xmeld2505Rueckmeldung	<a href="#">354</a>
Rückmeldung (Ausland)	0202	<p>Mit dieser Nachricht informiert die Zuzugsmeldebehörde die Leser der Nachricht über die Tatsache und die Details zum Wiederzuzug der betroffenen Personen aus dem Ausland.</p> <p>Diese Nachricht wird versendet von der</p> <ul style="list-style-type: none"> <li>• Zuzugsmeldebehörde im Falle eines Wiederzuzugs aus dem Ausland (Prozess siehe <a href="#">Abschnitt III.2.4.1.4.2 auf Seite 320</a>).</li> </ul>	xmeld2505Rueckmeldung	<a href="#">355</a>
Auswertung der Rückmeldung	0203	<p>Mit dieser Nachricht informiert die Meldebehörde, den Leser der Nachricht über die ausgewertete Rückmeldung. Sie teilt in dieser Nachricht sowohl abweichende als auch ergänzende Daten mit.</p> <p>Diese Nachricht wird versendet von der</p> <ul style="list-style-type: none"> <li>• Wegzugsmeldebehörde im Falle eines Zuzugs aus dem Inland (Prozess siehe <a href="#">Abschnitt III.2.4.1.1 auf Seite 309</a>),</li> <li>• der Meldebehörde der Hauptwohnung oder Meldebehörde der alleinigen Wohnung im Falle eines Bezugs einer Neben-</li> </ul>	xmeld2505Rueckmeldung	<a href="#">356</a>

Alle Nachrichten zu „Das Rückmeldeverfahren“				
Bezeichnung	Nr.	Beschreibung	Dienst	Seite
		<p>wohnung außerhalb des Zuständigkeitsbereichs einer Meldebehörde (Prozess siehe <a href="#">Abschnitt III.2.4.1.3 auf Seite 314</a>),</p> <ul style="list-style-type: none"> <li>• der letzten Inlandsmeldebehörde im Falle eines Wiederezuzugs aus dem Ausland (Prozess siehe <a href="#">Abschnitt III.2.4.1.4.2 auf Seite 320</a>),</li> <li>• bisherigen Meldebehörde der Hauptwohnung im Falle eines Wohnungsstatuswechsels mit Wechsel des Zuständigkeitsbereichs (Prozess siehe <a href="#">Abschnitt III.2.4.3.10.1 auf Seite 324</a>),</li> <li>• der vermeintlichen Zuzugsmeldebehörde im Falle einer Rücknahme des Zuzugs aus dem Inland (Prozess siehe <a href="#">Abschnitt III.2.4.4.3.1 auf Seite 331</a>),</li> <li>• der vermeintlichen Zuzugsmeldebehörde im Falle einer Rücknahme des Wohnungsstatuswechsels (Prozess siehe <a href="#">Abschnitt III.2.4.4.3.2 auf Seite 334</a>).</li> </ul>		
Mitteilung unplausibler Meldeverhältnisse	0204	<p>Mit dieser Nachricht informiert die Meldebehörde, den Leser der Nachricht über Rückweisung der Rückmeldung durch Feststellung unplausibler Meldeverhältnisse.</p> <p>Diese Nachricht wird versendet von der</p> <ul style="list-style-type: none"> <li>• Meldebehörde im Falle einer Rückweisung aufgrund fehlender Identifikation (Prozess siehe <a href="#">Abschnitt III.2.4.4.6.2.1 auf Seite 338</a>),</li> <li>• Wegzugsmeldebehörde im Falle einer Rückweisung eines Zuzugs aus dem Inland (Prozess siehe <a href="#">Abschnitt III.2.4.4.6.2.2 auf Seite 339</a>),</li> <li>• der Meldebehörde der Nebenwohnung im Falle einer Rückweisung eines Zuzugs aus dem Inland (Prozess siehe <a href="#">Abschnitt III.2.4.4.6.2.3 auf Seite 341</a>),</li> <li>• der Meldebehörde der Hauptwohnung oder der Meldebehörde der alleinigen Wohnung im Falle einer Rückweisung eines Bezugs einer Nebenwohnung (Prozess siehe <a href="#">Abschnitt III.2.4.4.6.2.2 auf Seite 339</a>),</li> <li>• der letzten Inlandsmeldebehörde im Falle einer Rückweisung eines Wiederezuzugs aus dem Ausland (Prozess siehe <a href="#">Abschnitt III.2.4.4.6.2.4 auf Seite 343</a>),</li> <li>• Wegzugsmeldebehörde im Falle einer Rückweisung eines Wohnungsstatuswechsels (Prozess siehe <a href="#">Abschnitt III.2.4.4.6.2.2 auf Seite 339</a>),</li> </ul>	xmeld2505Rueckmeldung	366

Alle Nachrichten zu „Das Rückmeldeverfahren“				
Bezeichnung	Nr.	Beschreibung	Dienst	Seite
Rückmeldung (Wohnungsstatuswechsel)	0206	<ul style="list-style-type: none"> <li>der Meldebehörde der Nebenwohnung im Falle einer Rückweisung eines Wohnungsstatuswechsels (Prozess siehe <a href="#">Abschnitt III.2.4.4.6.2.3 auf Seite 341</a>).</li> </ul> <p>Mit dieser Nachricht informiert die Meldebehörde, in der der Wohnungsstatuswechsel erfolgt ist, die Leser der Nachricht über die Tatsache und die Details zum Wohnungsstatuswechsel der betroffenen Personen.</p> <p>Diese Nachricht wird versendet von der</p> <ul style="list-style-type: none"> <li>neuen Meldebehörde der Hauptwohnung im Falle eines Wohnungsstatuswechsels mit Wechsel des Zuständigkeitsbereichs (Prozess siehe <a href="#">Abschnitt III.2.4.3.10.1 auf Seite 324</a>),</li> <li>vermeintlichen Wegzugsmeldebehörde im Falle einer Rücknahme eines Wohnungsstatuswechsel (Prozess siehe <a href="#">Abschnitt III.2.4.4.3.2 auf Seite 334</a>).</li> </ul>	xmeld2505Rueckmeldung	<a href="#">355</a>

### III.2.6.1 Rückmeldung (Inland)

Nachricht: **rueckmeldung.anmeldunginland.0201**

Mit dieser Nachricht informiert die Meldebehörde, in der die Anmeldung erfolgt ist, die Leser der Nachricht über die Tatsache und die Details zum Zuzug der betroffenen Personen.

Diese Nachricht wird versendet von der

- Zuzugsmeldebehörde im Falle eines Zuzugs aus dem Inland (Prozess siehe [Abschnitt III.2.4.1.1 auf Seite 309](#)),
- Meldebehörde der Nebenwohnung im Falle eines Bezugs einer Nebenwohnung außerhalb des Zuständigkeitsbereichs einer Meldebehörde (Prozess siehe [Abschnitt III.2.4.1.3 auf Seite 314](#)),
- vermeintlichen Wegzugsmeldebehörde im Falle einer Rücknahme eines Zuzugs aus dem Inland (Prozess siehe [Abschnitt III.2.4.4.3.1 auf Seite 331](#)).

#### Rechtsgrundlagen:

- § 33 Abs. 1 und 2 BMG, § 6 1. BMeldDÜV

**Abbildung III.2.18. rueckmeldung.anmeldunginland.0201**



Diese Nachricht ist eine Erweiterung des Basistyps **type.Nachricht.G2G** (siehe [Abschnitt II.4.2.3.4 auf Seite 166](#)).

Kindelement von <code>rueckmeldung.anmeldunginland.0201</code>				
Kindelement	Typ	Anz.	Ref.	Seite
<b>umzugsverband</b>	<code>type.rueckmeldung.umzugsverband</code>	1..n	<a href="#">III.2.5.4</a>	<a href="#">348</a>
Da die Nachricht 0201 als Sammelnachricht definiert ist, ist die Rückmeldung von 1 bis n Umzugsverbänden mit einer einzigen Nachricht möglich.				

### III.2.6.2 Rückmeldung (Ausland)

Nachricht: `rueckmeldung.anmeldungausland.0202`

Mit dieser Nachricht informiert die Zuzugsmeldebehörde die Leser der Nachricht über die Tatsache und die Details zum Wiederzuzug der betroffenen Personen aus dem Ausland.

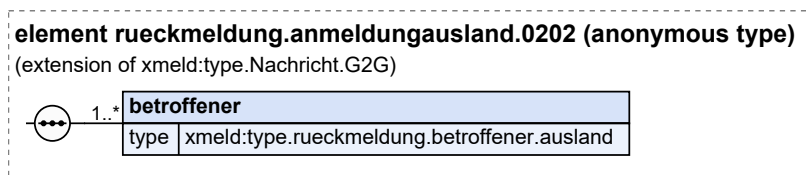
Diese Nachricht wird versendet von der

- Zuzugsmeldebehörde im Falle eines Wiederzuzugs aus dem Ausland (Prozess siehe [Abschnitt III.2.4.1.4.2 auf Seite 320](#)).

#### Rechtsgrundlagen:

- § 33 Abs. 1 und 2 BMG, § 6 1. BMeldDÜV

#### Abbildung III.2.19. `rueckmeldung.anmeldungausland.0202`



Diese Nachricht ist eine Erweiterung des Basistyps `type.Nachricht.G2G` (siehe [Abschnitt II.4.2.3.4 auf Seite 166](#)).

Kindelement von <code>rueckmeldung.anmeldungausland.0202</code>				
Kindelement	Typ	Anz.	Ref.	Seite
<b>betroffener</b>	<code>type.rueckmeldung.betroffener.ausland</code>	1..n	<a href="#">III.2.5.5</a>	<a href="#">350</a>
Da die Nachricht 0202 als Sammelnachricht definiert ist, ist die Rückmeldung von 1 bis n aus dem Ausland zuziehenden betroffenen Personen mit einer einzigen Nachricht möglich.				

### III.2.6.3 Rückmeldung (Wohnungsstatuswechsel)

Nachricht: `rueckmeldung.statuswechsel.0206`

Mit dieser Nachricht informiert die Meldebehörde, in der der Wohnungsstatuswechsel erfolgt ist, die Leser der Nachricht über die Tatsache und die Details zum Wohnungsstatuswechsel der betroffenen Personen.

Diese Nachricht wird versendet von der

- neuen Meldebehörde der Hauptwohnung im Falle eines Wohnungsstatuswechsels mit Wechsel des Zuständigkeitsbereichs (Prozess siehe [Abschnitt III.2.4.3.10.1 auf Seite 324](#)),

- vermeintlichen Wegzugsmeldebehörde im Falle einer Rücknahme eines Wohnungsstatuswechsel (Prozess siehe [Abschnitt III.2.4.4.3.2 auf Seite 334](#)).

#### Rechtsgrundlagen:

- § 33 Abs. 1 und 2 BMG, § 6 1. BMeldDÜV

#### Abbildung III.2.20. rueckmeldung.statuswechsel.0206



Diese Nachricht ist eine Erweiterung des Basistyps `type.Nachricht.G2G` (siehe [Abschnitt II.4.2.3.4 auf Seite 166](#)).

Kindelement von <code>rueckmeldung.statuswechsel.0206</code>				
Kindelement	Typ	Anz.	Ref.	Seite
<b>umzugsverband</b>	<code>type.rueckmeldung.umzugsverband</code>	<b>1..n</b>	<a href="#">III.2.5.4</a>	<a href="#">348</a>
Da die Nachricht 0206 als Sammelnachricht definiert ist, ist der Wohnungsstatuswechsel von 1 bis n Umzugsverbänden mit einer einzigen Nachricht möglich.				

### III.2.6.4 Auswertung der Rückmeldung

Nachricht: `rueckmeldung.auswertung.0203`

Mit dieser Nachricht informiert die Meldebehörde, den Leser der Nachricht über die ausgewertete Rückmeldung. Sie teilt in dieser Nachricht sowohl abweichende als auch ergänzende Daten mit.

Diese Nachricht wird versendet von der

- Wegzugsmeldebehörde im Falle eines Zuzugs aus dem Inland (Prozess siehe [Abschnitt III.2.4.1.1 auf Seite 309](#)),
- der Meldebehörde der Hauptwohnung oder Meldebehörde der alleinigen Wohnung im Falle eines Bezugs einer Nebenwohnung außerhalb des Zuständigkeitsbereichs einer Meldebehörde (Prozess siehe [Abschnitt III.2.4.1.3 auf Seite 314](#)),
- der letzten Inlandsmeldebehörde im Falle eines Wiederzuzugs aus dem Ausland (Prozess siehe [Abschnitt III.2.4.1.4.2.2 auf Seite 320](#)),
- bisherigen Meldebehörde der Hauptwohnung im Falle eines Wohnungsstatuswechsels mit Wechsel des Zuständigkeitsbereichs (Prozess siehe [Abschnitt III.2.4.3.10.1 auf Seite 324](#)),
- der vermeintlichen Zuzugsmeldebehörde im Falle einer Rücknahme des Zuzugs aus dem Inland (Prozess siehe [Abschnitt III.2.4.4.3.1 auf Seite 331](#)),
- der vermeintlichen Zuzugsmeldebehörde im Falle eine Rücknahme des Wohnungsstatuswechsels (Prozess siehe [Abschnitt III.2.4.4.3.2 auf Seite 334](#)).

#### Rechtsgrundlagen:

- § 33 Abs. 1 und 2 BMG, § 7 1. BMeldDÜV



Diese Nachricht ist eine Erweiterung des Basistyps `type.rueckmeldungsauswertung` (siehe [Abschnitt III.2.5.2 auf Seite 345](#)).

Kindelemente von <code>rueckmeldung.auswertung.0203</code>				
Kindelement	Typ	Anz.	Ref.	Seite
<b>hauptwohnung.ergaenzungen</b>		1		
Die bisher für die Haupt- oder alleinige Wohnung zuständige Meldebehörde informiert die neu für die Haupt- oder alleinige Wohnung zuständige Meldebehörde der betroffenen Person über ergänzende Daten zur betroffenen Person.				
<b>wahlausschluss</b>	<code>type.WahlausschlussMitNachweis</code>	0..n	<a href="#">II.3.3.15.4.1</a>	117
Mit diesem Element wird ein Ausschluss vom Wahlrecht oder von der Wählbarkeit zur betroffenen Person übermittelt. Falls dazu Nachweisdaten vorliegen, können diese ebenfalls mit übermittelt werden.				
<b>passversagung</b>	<code>type.PassversagungMitNachweis</code>	0..n	<a href="#">II.3.3.17.3.1</a>	121
Mit diesem Element wird das Vorliegen von Pass-, Personalausweis- oder Vorläufiger Personalausweisversagungsgründen zur Person übermittelt. Falls dazu Nachweisdaten vorliegen, können diese ebenfalls mit übermittelt werden.				
<b>staatsangehoerigkeit.glaubhaftmachung</b>	<code>type.Staatsangehoerigkeit.Glaubhaftmachung</code>	0..2	<a href="#">II.3.3.5.1</a>	68
Mit diesem Element werden die Angaben zum Erwerb bzw. zum Verlust der deutschen Staatsangehörigkeit übermittelt.				
<b>vorherigeAbmeldungNachUnbekannt</b>	<code>xs:boolean</code>	0..1		
Mit diesem Element wird eine vorherige Abmeldung nach unbekannt übermittelt. Dieses Element dient dazu, bei der Übermittlung des Inlandszuzugs an die Statistik durch die Zuzugsmeldebehörde, eine durch die Wegzugsmeldebehörde bereits nach unbekannt abgemeldete Person zu identifizieren und so einen Doppelabzug der Person bei der Wegzugsmeldebehörde zu vermeiden.  Das Element ist zu übermitteln, wenn				
<ul style="list-style-type: none"> <li>• bei der Wegzugsmeldebehörde die betroffene Person zum Zeitpunkt der Einarbeitung der Nachricht 0201 nach unbekannt abgemeldet ist und</li> <li>• durch die Wegzugsmeldebehörde die Statistik hierüber mit der Nachricht 0810 (Schlüssel 8) informiert wurde und</li> <li>• durch die Wegzugsmeldebehörde keine Rücknahme der Nachricht 0810 mit Schlüssel 8 erfolgt ist.</li> </ul>				
In diesem Element/Attribut ist nur Wert „true“ zulässig (fixed-Wert).				
<b>unionsbuerger</b>	<code>type.Unionsbuerger</code>	0..1	<a href="#">II.3.3.15.2</a>	116
Mit diesem Element wird die Eigenschaft <i>Unionsbürger</i> der betroffenen Person übermittelt.				
<b>waffenrechtliche.erlaubnis</b>	<code>type.WaffenrechtlicheErlaubnisMitNachweis</code>	0..n	<a href="#">II.3.3.18.5.1</a>	124
Mit diesem Element werden Daten zur waffenrechtlichen Erlaubnis der betroffenen Person übermittelt. Falls dazu Nachweisdaten vorliegen, können diese ebenfalls mit übermittelt werden.				
<b>waffenbesitzverbot</b>	<code>type.WaffenbesitzverbotPflichtMitNachweis</code>	0..n	<a href="#">II.3.3.18.4.1</a>	124
Mit diesem Element werden Daten zum Waffenbesitzverbot der betroffenen Person übermittelt. Falls dazu Nachweisdaten vorliegen, können diese ebenfalls mit übermittelt werden.				



Kindelemente von rueckmeldung.auswertung.0203				
Kindelement	Typ	Anz.	Ref.	Seite
<b>azrKommunikation</b>	<b>xs:boolean</b>	<b>0..1</b>		
Mit diesem Element wird die Tatsache übermittelt, dass die Nutzung der AZR-Nummer der betroffenen Person ausschließlich im Verkehr mit der Registerbehörde für das Ausländerzentralregister erfolgt (DSMeld-Blatt 1712a).				
In diesem Element/Attribut ist nur Wert „true“ zulässig (fixed-Wert).				
<b>sprengstoffrechtliche.erlaubnis</b>	<b>type.SprengstoffrechtlicheErlaubnis-MitNachweis</b>	<b>0..n</b>	<a href="#">II.3.3.19.3.1</a>	<a href="#">126</a>
Mit diesem Element werden Daten zur sprengstoffrechtlichen Erlaubnis der betroffenen Person übermittelt. Falls dazu Nachweisdaten vorliegen, können diese ebenfalls mit übermittelt werden.				
<b>vbm</b>	<b>type.BZSt.VBM</b>	<b>0..1</b>	<a href="#">II.3.3.16.2</a>	<a href="#">119</a>
Mit diesem Element wird bis zur Bekanntgabe der eindeutigen Identifikationsnummer durch das BZSt das von der Meldebehörde bei Erstanmeldung (Geburt, Zuzug ohne Identifikationsnummer) vergebene „Vorläufige Bearbeitungsmerkmal (VBM)“ übermittelt.				
<b>steueridentifikation.ehegatte.lebenspartner</b>	<b>type.Steueridentifikation</b>	<b>0..1</b>	<a href="#">II.3.3.16.1</a>	<a href="#">118</a>
Mit diesem Element ist die Steueridentifikation des Ehegatten oder Lebenspartners der betroffenen Person zu übermitteln.				
<b>zuzugBund</b>	<b>Tagesdatum</b>	<b>0..1</b>	<a href="#">II.13.1</a>	<a href="#">269</a>
Mit diesem Element wird das Datum des Zuzugs in die Bundesrepublik Deutschland übermittelt.				
<b>abweichungen</b>		<b>1</b>		
Mit diesem Element wird über Abweichungen beim Datenabgleich zwischen Melderegister und Informationen in der empfangenen Rückmeldenachricht informiert. Dazu besteht dieses Element aus einer Reihe von Kindelementen, von denen jedes jeweils ein Abweichungspaar repräsentiert. Ein Abweichungspaar besteht dabei immer aus beiden Komponenten: Auswerter- und Rückmelderdaten.				
Es sind jeweils immer nur die Abweichungspaare zu übermitteln, zu denen Abweichungen vorliegen.				
Unterschiedliche Reihenfolgen in der Speicherung von Informationen (z. B. Wohnungen) stellen <i>keine</i> Abweichungen dar.				
<b>familiename</b>		<b>0..1</b>		
Mit diesem Element werden die Abweichungen zu Informationen zum Familiennamen mitgeteilt.				
<b>familiename.rueckmelder</b>	<b>type.Nachname</b>	<b>1</b>	<a href="#">II.3.3.1.2</a>	<a href="#">45</a>
Mit diesem Element wird der Familienname aus der Rückmeldenachricht mitgeteilt.				
<b>familiename.auswerter</b>	<b>type.Nachname</b>	<b>1</b>	<a href="#">II.3.3.1.2</a>	<a href="#">45</a>
Mit diesem Element werden die Daten zum Familiennamen, wie im Melderegister gespeichert, mitgeteilt.				
<b>ehename</b>		<b>0..1</b>		
Mit diesem Element werden die Abweichungen zu Informationen zum Ehenamen mitgeteilt.				
<b>ehename.rueckmelder</b>	<b>type.Nachname</b>	<b>0..1</b>	<a href="#">II.3.3.1.2</a>	<a href="#">45</a>
Mit diesem Element wird der Ehename aus der Rückmeldenachricht mitgeteilt.				
<b>ehename.auswerter</b>	<b>type.Nachname</b>	<b>0..1</b>	<a href="#">II.3.3.1.2</a>	<a href="#">45</a>
Mit diesem Element werden die Daten zum Ehenamen, wie im Melderegister gespeichert, mitgeteilt.				
<b>familiename.unstrukturiert</b>		<b>0..1</b>		

Kindelemente von rueckmeldung.auswertung.0203				
Kindelement	Typ	Anz.	Ref.	Seite
Mit diesem Element werden die Abweichungen zu Informationen zum Familiennamen mitgeteilt (unstrukturierte Variante).				
<b>familiennamen.unstrukturiert.rueckmelder</b>	<code>type.FamiliennamenUnstrukturiert</code>	0..1	II.3.3.1.3	46
Mit diesem Element wird der Familienname aus der Rückmeldenachricht mitgeteilt (in unstrukturierter Darstellung).				
<b>familiennamen.unstrukturiert.auswerter</b>	<code>type.FamiliennamenUnstrukturiert</code>	0..1	II.3.3.1.3	46
Mit diesem Element werden die Daten zum Familiennamen, wie im Melderegister gespeichert, mitgeteilt (in unstrukturierter Darstellung).				
<b>ehename.unstrukturiert</b>		0..1		
Mit diesem Element werden die Abweichungen zu Informationen zum Ehenamen mitgeteilt (unstrukturierte Variante).				
<b>ehename.unstrukturiert.rueckmelder</b>	<code>AllgemeinerName</code>	0..1	II.13.1	269
Mit diesem Element wird der Ehename aus der Rückmeldenachricht mitgeteilt (in unstrukturierter Darstellung).				
<b>ehename.unstrukturiert.auswerter</b>	<code>AllgemeinerName</code>	0..1	II.13.1	269
Mit diesem Element werden die Daten zum Ehenamen, wie im Melderegister gespeichert, mitgeteilt (in unstrukturierter Darstellung).				
<b>lebenspartnerschaftsname</b>		0..1		
Mit diesem Element werden die Abweichungen zu Informationen zum Lebenspartnerschaftsnamen mitgeteilt.				
<b>lebenspartnerschaftsname.rueckmelder</b>	<code>type.Nachname</code>	0..1	II.3.3.1.2	45
Mit diesem Element wird der Lebenspartnerschaftsname aus der Rückmeldenachricht mitgeteilt.				
<b>lebenspartnerschaftsname.auswerter</b>	<code>type.Nachname</code>	0..1	II.3.3.1.2	45
Mit diesem Element werden die Daten zum Lebenspartnerschaftsnamen, wie im Melderegister gespeichert, mitgeteilt.				
<b>lebenspartnerschaftsname.unstrukturiert</b>		0..1		
Mit diesem Element werden die Abweichungen zu Informationen zum Lebenspartnerschaftsnamen mitgeteilt (unstrukturierte Variante).				
<b>lebenspartnerschaftsname.unstrukturiert.rueckmelder</b>	<code>AllgemeinerName</code>	0..1	II.13.1	269
Mit diesem Element wird der Lebenspartnerschaftsname aus der Rückmeldenachricht mitgeteilt (in unstrukturierter Darstellung).				
<b>lebenspartnerschaftsname.unstrukturiert.auswerter</b>	<code>AllgemeinerName</code>	0..1	II.13.1	269
Mit diesem Element werden die Daten zum Lebenspartnerschaftsnamen, wie im Melderegister gespeichert, mitgeteilt (in unstrukturierter Darstellung).				
<b>geburtsname</b>		0..1		
Mit diesem Element werden die Abweichungen zu Informationen zum Geburtsnamen mitgeteilt.				

Kindelemente von rueckmeldung.auswertung.0203				
Kindelement	Typ	Anz.	Ref.	Seite
<b>geburtsname.rueckmelder</b>	<code>type.Nachname</code>	<b>0..1</b>	<a href="#">II.3.3.1.2</a>	<a href="#">45</a>
Mit diesem Element wird der Geburtsname aus der Rückmeldenachricht mitgeteilt.				
<b>geburtsname.auswerter</b>	<code>type.Nachname</code>	<b>0..1</b>	<a href="#">II.3.3.1.2</a>	<a href="#">45</a>
Mit diesem Element werden die Daten zum Geburtsnamen, wie im Melderegister gespeichert, mitgeteilt.				
<b>geburtsname.unstrukturiert</b>		<b>0..1</b>		
Mit diesem Element werden die Abweichungen zu Informationen zum Geburtsnamen mitgeteilt (unstrukturierte Variante).				
<b>geburtsname.unstrukturiert.rueckmelder</b>	<code>AllgemeinerName</code>	<b>0..1</b>	<a href="#">II.13.1</a>	<a href="#">269</a>
Mit diesem Element wird der Geburtsname aus der Rückmeldenachricht mitgeteilt (in unstrukturierter Darstellung).				
<b>geburtsname.unstrukturiert.auswerter</b>	<code>AllgemeinerName</code>	<b>0..1</b>	<a href="#">II.13.1</a>	<a href="#">269</a>
Mit diesem Element werden die Daten zum Geburtsnamen, wie im Melderegister gespeichert, mitgeteilt (in unstrukturierter Darstellung).				
<b>vornamen</b>		<b>0..1</b>		
Mit diesem Element werden die Abweichungen zu Informationen zum Vornamen mitgeteilt.				
<b>vornamen.rueckmelder</b>	<code>AllgemeinerName</code>	<b>1</b>	<a href="#">II.13.1</a>	<a href="#">269</a>
Mit diesem Element werden die Vornamen aus der Rückmeldenachricht mitgeteilt.				
<b>vornamen.auswerter</b>	<code>AllgemeinerName</code>	<b>1</b>	<a href="#">II.13.1</a>	<a href="#">269</a>
Mit diesem Element werden die Daten zum Vornamen, wie im Melderegister gespeichert, mitgeteilt.				
<b>rufname</b>		<b>0..1</b>		
Mit diesem Element werden die Abweichungen zu Informationen zum gebräuchlichen Vornamen mitgeteilt.				
<b>rufname.rueckmelder</b>	<code>AllgemeinerName</code>	<b>0..1</b>	<a href="#">II.13.1</a>	<a href="#">269</a>
Mit diesem Element wird der gebräuchliche Vorname aus der Rückmeldenachricht mitgeteilt.				
<b>rufname.auswerter</b>	<code>AllgemeinerName</code>	<b>0..1</b>	<a href="#">II.13.1</a>	<a href="#">269</a>
Mit diesem Element werden die Daten zum gebräuchlichen Vornamen, wie im Melderegister gespeichert, mitgeteilt.				
<b>doktorgrad</b>		<b>0..1</b>		
Mit diesem Element werden die Abweichungen zu Informationen zum Doktorgrad mitgeteilt.				
<b>doktorgrad.rueckmelder</b>	<code>type.Doktorgrad</code>	<b>0..1</b>	<a href="#">II.3.2.1</a>	<a href="#">41</a>
Mit diesem Element wird der Doktorgrad aus der Rückmeldenachricht mitgeteilt.				
<b>doktorgrad.auswerter</b>	<code>type.Doktorgrad</code>	<b>0..1</b>	<a href="#">II.3.2.1</a>	<a href="#">41</a>
Mit diesem Element werden die Daten zum Doktorgrad, wie im Melderegister gespeichert, mitgeteilt.				
<b>ordensname</b>		<b>0..1</b>		
Mit diesem Element werden die Abweichungen zu Informationen zum Ordensnamen mitgeteilt.				
<b>ordensname.rueckmelder</b>	<code>datatypeC</code>	<b>0..1</b>	<a href="#">II.13.2</a>	<a href="#">270</a>
Mit diesem Element wird der Ordensname aus der Rückmeldenachricht mitgeteilt.				
<b>ordensname.auswerter</b>	<code>datatypeC</code>	<b>0..1</b>	<a href="#">II.13.2</a>	<a href="#">270</a>
Mit diesem Element werden die Daten zum Ordensnamen, wie im Melderegister gespeichert, mitgeteilt.				

Kindelemente von rueckmeldung.auswertung.0203				
Kindelement	Typ	Anz.	Ref.	Seite
<b>kuenstlername</b>		0..1		
Mit diesem Element werden die Abweichungen zu Informationen zum Künstlernamen mitgeteilt.				
<b>kuenstlername.rueckmelder</b>	datatypeC	0..1	II.13.2	270
Mit diesem Element wird der Künstlername aus der Rückmeldenachricht mitgeteilt.				
<b>kuenstlername.auswerter</b>	datatypeC	0..1	II.13.2	270
Mit diesem Element werden die Daten zum Künstlernamen, wie im Melderegister gespeichert, mitgeteilt.				
<b>geburtsdatum</b>		0..1		
Mit diesem Element werden die Abweichungen zu Informationen zum Tag der Geburt mitgeteilt.				
<b>geburtsdatum.rueckmelder</b>	type.GeburtsdatumMitHistorie	1	II.3.3.2.3	59
Mit diesem Element wird das Geburtsdatum, wie es rückgemeldet wurde, übermittelt. Sofern das vollständige Geburtsdatum vorliegt, ist das Element <b>jahrMonatTag</b> zu befüllen, sofern die Tagesangabe fehlt, das Element <b>jahrMonat</b> , sofern die Tagesangabe und die Monatsangabe fehlen, das Element <b>jahr</b> und sofern alle Angaben zum Geburtsdatum fehlen, das Element <b>unbekannt</b> .				
<b>geburtsdatum.auswerter</b>	type.GeburtsdatumMitHistorie	1	II.3.3.2.3	59
Mit diesem Element wird das Geburtsdatum, wie im Melderegister gespeichert, übermittelt. Sofern das vollständige Geburtsdatum vorliegt, ist das Element <b>jahrMonatTag</b> zu befüllen, sofern die Tagesangabe fehlt, das Element <b>jahrMonat</b> , sofern die Tagesangabe und die Monatsangabe fehlen, das Element <b>jahr</b> und sofern alle Angaben zum Geburtsdatum fehlen, das Element <b>unbekannt</b> .				
<b>ortundstaatdergeburt</b>		0..1		
Mit diesem Element werden die Abweichungen zu Informationen zum Ort und/oder Staat der Geburt mitgeteilt.				
<b>geburtsort.rueckmelder</b>	datatypeC	1	II.13.2	270
Mit diesem Element wird der Ort der Geburt aus der Rückmeldenachricht mitgeteilt.				
<b>geburtsort.auswerter</b>	datatypeC	1	II.13.2	270
Mit diesem Element werden die Daten zum Geburtsort, wie im Melderegister gespeichert, mitgeteilt.				
<b>geburtsortstaat.rueckmelder</b>	Code.Gebiet	0..1	II.3.5.2.34	147
Mit diesem Element wird der Staat des Geburtsortes aus der Rückmeldenachricht mitgeteilt.				
<b>Umsetzungshinweise:</b>				
Deutschland wird immer durch Weglassen dieses Elementes abgebildet.				
<b>geburtsortstaat.auswerter</b>	Code.Gebiet	0..1	II.3.5.2.34	147
Mit diesem Element werden die Daten zum Staat des Geburtsortes, wie im Melderegister gespeichert, mitgeteilt.				
<b>Umsetzungshinweise:</b>				
Deutschland wird immer durch Weglassen dieses Elementes abgebildet.				
<b>staatsangehoerigkeit</b>		0..1		
Mit diesem Element werden die Abweichungen zu Informationen zur Staatsangehörigkeit mitgeteilt.				
<b>staatsangehoerigkeit.rueckmelder</b>	Code.Staatsangehoerigkeit	1..4	II.3.5.2.57	153
Mit diesem Element wird die Staatsangehörigkeit aus der Rückmeldenachricht mitgeteilt.				
<b>staatsangehoerigkeit.auswerter</b>	Code.Staatsangehoerigkeit	1..4	II.3.5.2.57	153

Kindelemente von rueckmeldung.auswertung.0203				
Kindelement	Typ	Anz.	Ref.	Seite
Mit diesem Element werden die Daten zur Staatsangehörigkeit, wie im Melderegister gespeichert, mitgeteilt.				
<b>familienstand</b>		<b>0..1</b>		
Mit diesem Element werden die Abweichungen zu Informationen zum Familienstand mitgeteilt.				
<b>familienstand.rueckmelder</b>	<b>type.FamilienstandNurBegrueundung</b>	<b>1</b>	<a href="#">II.3.3.9.4.1</a>	<a href="#">96</a>
Mit diesem Element wird der Familienstand aus der Rückmeldenachricht mitgeteilt.				
<b>familienstand.rueckmelder.nachweis</b>	<b>type.Rueckmeldung.Nachweisdaten</b>	<b>1</b>	<a href="#">III.2.5.6</a>	<a href="#">351</a>
Falls der Betroffene verheiratet ist oder sich in einer Lebenspartnerschaft befindet, sind hier die rückgemeldeten Nachweisdaten zu übermitteln.				
<b>familienstand.auswerter</b>	<b>type.FamilienstandNurBegrueundung</b>	<b>1</b>	<a href="#">II.3.3.9.4.1</a>	<a href="#">96</a>
Mit diesem Element werden die Daten zum Familienstand, wie im Melderegister gespeichert, mitgeteilt.				
<b>familienstand.auswerter.nachweis</b>	<b>type.Nachweisdaten</b>	<b>1</b>	<a href="#">II.3.3.22.1</a>	<a href="#">129</a>
Falls die betroffene Person verheiratet ist oder sich in einer eingetragenen Lebenspartnerschaft befindet, werden mit diesem Element sowohl Abweichungen zu den von der Zuzugsmeldebehörde übermittelten Nachweisdaten zum Familienstand übermittelt, als auch Ergänzungen.				
<b>religion</b>		<b>0..1</b>		
Mit diesem Element werden die Abweichungen zu Informationen zur Religionszugehörigkeit mitgeteilt.				
<b>religion.rueckmelder</b>	<b>type.Religion</b>	<b>1</b>	<a href="#">II.3.3.6.1</a>	<a href="#">69</a>
Mit diesem Element wird die Religionszugehörigkeit aus der Rückmeldenachricht mitgeteilt.				
<b>religion.auswerter</b>	<b>type.Religion</b>	<b>1</b>	<a href="#">II.3.3.6.1</a>	<a href="#">69</a>
Mit diesem Element werden die Daten zur Religionszugehörigkeit, wie im Melderegister gespeichert, mitgeteilt.				
<b>hauptwohnung.bisher</b>		<b>0..1</b>		
Mit diesem Element werden die Abweichungen zu Informationen zur Hauptwohnung mitgeteilt.				
Sofern Abweichungen beim Datum des Wegzugs ins Ausland zu übermitteln sind, erfolgt dies in <b>hauptwohnung.bisher.rueckmelder/datumDesAuszugs</b> und/oder in <b>hauptwohnung.bisher.auswerter/datumDesAuszugs</b> .				
<b>hauptwohnung.bisher.rueckmelder</b>	<b>type.WohnungOhneZusatzdaten</b>	<b>1</b>	<a href="#">II.3.3.8.2.1</a>	<a href="#">89</a>
Mit diesem Element wird die bisherige Wohnung aus der Rückmeldenachricht mitgeteilt.				
<b>hauptwohnung.bisher.auswerter</b>	<b>type.WohnungOhneZusatzdaten</b>	<b>1</b>	<a href="#">II.3.3.8.2.1</a>	<a href="#">89</a>
Mit diesem Element werden die Daten zur bisherigen Hauptwohnung, wie im Melderegister gespeichert, mitgeteilt.				
<b>wohnung.weitere</b>		<b>0..1</b>		
Mit diesem Element werden die Abweichungen zu Informationen zu weiteren Wohnungen mitgeteilt.				
<b>wohnung.weitere.rueckmelder</b>	<b>type.WohnungOhneZusatzdaten</b>	<b>0..n</b>	<a href="#">II.3.3.8.2.1</a>	<a href="#">89</a>
Mit diesem Element wird die weitere Wohnung aus der Rückmeldenachricht mitgeteilt.				

Kindelemente von rueckmeldung.auswertung.0203				
Kindelement	Typ	Anz.	Ref.	Seite
<b>wohnung.weitere.auswerter</b>	type.WohnungOhneZusatzdaten	0..n	II.3.3.8.2.1	89
Mit diesem Element werden die Daten zur weiteren Wohnung, wie im Melderegister gespeichert, mitgeteilt. Im Wohnungsbild 0203 sollen nur aktuelle Wohnungen erscheinen. Ausnahmen sind in der Rückmeldung angegebene aktuelle Wohnungen aus der Rückmeldung, die beim Auswerter als abgemeldet gespeichert sind. Die einzige mit zu liefernde Datumsangabe zu dieser Wohnung ist das Auszugsdatum.				
<b>ausweisdokument</b>		0..1		
Mit diesem Element werden die Abweichungen zu Informationen zu Ausweisdokumenten mitgeteilt.				
<b>ausweisdokument.rueckmelder</b>	type.AusweisdokumentOhneSperrinformationen	0..n	II.3.3.12.2.1	110
Mit diesem Element wird das Ausweisdokument aus der Rückmeldenachricht mitgeteilt.				
<b>ausweisdokument.auswerter</b>	type.Ausweisdokument	0..n	II.3.3.12.1	108
Mit diesem Element werden die Daten zum Ausweisdokument, wie im Melderegister gespeichert, mitgeteilt.				
<b>geschlecht</b>		0..1		
Mit diesem Element werden die Abweichungen zu Informationen zum Geschlecht mitgeteilt.				
<b>geschlecht.rueckmelder</b>	Code.Geschlecht	0..1	II.13.1	269
Mit diesem Element wird das Geschlecht aus der Rückmeldenachricht mitgeteilt.				
<b>geschlecht.auswerter</b>	Code.Geschlecht	0..1	II.13.1	269
Mit diesem Element werden die Daten zum Geschlecht, wie im Melderegister gespeichert, mitgeteilt.				
<b>gesetzlichervertreter</b>		0..1		
Mit diesem Element werden die Abweichungen zu Informationen zu gesetzlichen Vertretern mitgeteilt.				
<b>gesetzlichervertreter.rueckmelder</b>	type.GesetzlicherVertreterOhneBeendigung	0..5	II.3.3.4.3.1	65
Mit diesem Element wird der gesetzliche Vertreter aus der Rückmeldenachricht mitgeteilt.				
<b>gesetzlichervertreter.auswerter</b>	type.GesetzlicherVertreterOhneBeendigung	0..5	II.3.3.4.3.1	65
Mit diesem Element werden die Daten zum gesetzlichen Vertreter, wie im Melderegister gespeichert, mitgeteilt.				
<b>auskunftssperre</b>		0..1		
Mit diesem Element werden die Abweichungen zu Informationen zu Auskunftssperren mitgeteilt.				
<b>auskunftssperre.rueckmelder</b>	type.Auskunftssperre	0..n	II.3.3.13.1	111
Mit diesem Element wird die Auskunftssperre aus der Rückmeldenachricht mitgeteilt.				
<b>auskunftssperre.auswerter</b>	type.Auskunftssperre	0..n	II.3.3.13.1	111
Mit diesem Element werden die Daten zur Auskunftssperre, wie im Melderegister gespeichert, mitgeteilt, sofern deren Befristungsdatum nicht in der Vergangenheit liegt.				
<b>partner</b>		0..1		
Mit diesem Element werden die Abweichungen zu Informationen zu Ehegatten oder Lebenspartnern mitgeteilt.				

Kindelemente von rueckmeldung.auswertung.0203				
Kindelement	Typ	Anz.	Ref.	Seite
<b>partner.rueckmelder</b>	<code>type.PartnerMitSperre</code>	0..1	II.3.3.10.2	100
Mit diesem Element werden die Daten zum Ehegatten oder Lebenspartner aus der Rückmeldenachricht mitgeteilt.				
<b>partner.auswerter</b>	<code>type.PartnerMitSperre</code>	0..1	II.3.3.10.2	100
Mit diesem Element werden die Daten zum Ehegatten oder Lebenspartner, wie im Melderegister gespeichert, mitgeteilt.				
<b>kinder</b>		0..1		
Mit diesem Element werden die Abweichungen zu Informationen zu Kindern mitgeteilt.				
<b>kind.rueckmelder</b>	<code>type.KindMitSperre</code>	0..n	II.3.3.11.3.1	108
Mit diesem Element wird das Kind aus der Rückmeldenachricht mitgeteilt.				
<b>kind.auswerter</b>	<code>type.KindMitSperre</code>	0..n	II.3.3.11.3.1	108
Mit diesem Element werden die Daten zum Kind, wie im Melderegister gespeichert, mitgeteilt.				
<b>geburtseintragOhneGeburtsurkunde</b>		0..1		
Mit diesem Element wird die Tatsache übermittelt, dass zur betroffenen Person ein Eintrag im Geburtenregister erfolgt ist, aber keine Geburtsurkunde ausgestellt wurde.				
<b>geburtseintragOhneGeburtsurkunde.rueckmelder</b>	<code>xs:boolean</code>	0..1		
Mit diesem Element werden die Daten zum Vorliegen eines Geburtseintrags ohne Geburtsurkunde aus der Rückmeldenachricht mitgeteilt.				
In diesem Element/Attribut ist nur Wert „true“ zulässig (fixed-Wert).				
<b>geburtseintragOhneGeburtsurkunde.auswerter</b>	<code>xs:boolean</code>	0..1		
Mit diesem Element werden die Daten zum Vorliegen eines Geburtseintrags ohne Geburtsurkunde, wie im Melderegister gespeichert, mitgeteilt.				
In diesem Element/Attribut ist nur Wert „true“ zulässig (fixed-Wert).				
<b>idNr</b>		0..1		
Mit diesem Element werden Abweichungen zur Identifikationsnummer nach § 139b AO mitgeteilt.				
Die Identifikationsnummer nach § 139b AO wird im Element <b>idNr.rueckmelder</b> übermittelt, sofern sie in der ursprünglichen Nachricht 0201, Nachricht 0202 oder Nachricht 0206 enthalten war und ein davon abweichender Stand im Melderegister gespeichert ist. In diesem Fall ist die abweichende Identifikationsnummer nach § 139b AO im Element <b>idNr.auswerter</b> zu übermitteln.				
Die Identifikationsnummer nach § 139b AO wird im Element <b>idNr.auswerter</b> übermittelt, wenn die ursprüngliche Nachricht 0201, Nachricht 0202 oder Nachricht 0206 keine Identifikationsnummer nach § 139b AO enthält. In diesem Fall ist das Element <b>idNr.rueckmelder</b> nicht zu übermitteln.				
Ausnahmen dieser Regeln werden in den Prozessbeschreibungen geregelt.				
<b>idNr.rueckmelder</b>	<code>Identifikationsnummer</code>	0..1	II.13.1	269
Mit diesem Element wird die Identifikationsnummer nach § 139b AO aus der Rückmeldenachricht mitgeteilt.				
<b>idNr.auswerter</b>	<code>Identifikationsnummer</code>	0..1	II.13.1	269

Kindelemente von <code>rueckmeldung.auswertung.0203</code>				
Kindelement	Typ	Anz.	Ref.	Seite
	Mit diesem Element wird die Identifikationsnummer nach § 139b AO, wie im Melderegister gespeichert, mitgeteilt.			
<b>ursprungsnachricht</b>	<code>type.Identifikation.Nachricht</code>	1	<a href="#">II.4.3.5</a>	179
Mit diesem Element wird die Ursprungsnachricht referenziert, mit der die Rückmeldung mitgeteilt wurde. Als Schlüssel darf im Kindelement <code>nachrichtentyp</code> nur der Wert 0201, 0202 oder 0206 übermittelt werden.				
<b>ursprungsereignis</b>	<code>type.Identifikation.Ereignis</code>	1	<a href="#">II.4.3.7.1</a>	181
Mit diesem Element werden die Daten zur Identifikation des Ereignisses aus der Ursprungsnachricht übermittelt.				
<b>identifikation.ereignis</b>	<code>type.Identifikation.Ereignis</code>	1	<a href="#">II.4.3.7.1</a>	181
Mit diesem Element werden die Daten übermittelt, die zur Identifikation und zeitlichen Einordnung des Ereignisses notwendig sind.				

### III.2.6.5 Mitteilung unplausibler Meldeverhältnisse

Nachricht: `rueckmeldung.unplausibel.0204`

Mit dieser Nachricht informiert die Meldebehörde, den Leser der Nachricht über Rückweisung der Rückmeldung durch Feststellung unplausibler Meldeverhältnisse.

Diese Nachricht wird versendet von der

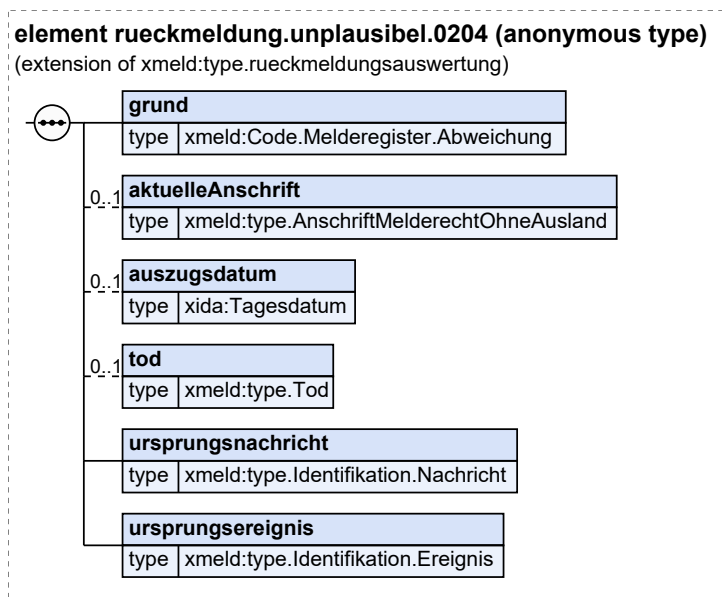
- Meldebehörde im Falle einer Rückweisung aufgrund fehlender Identifikation (Prozess siehe [Abschnitt III.2.4.4.6.2.1 auf Seite 338](#)),
- Wegzugsmeldebehörde im Falle einer Rückweisung eines Zuzugs aus dem Inland (Prozess siehe [Abschnitt III.2.4.4.6.2.2 auf Seite 339](#)),
- der Meldebehörde der Nebenwohnung im Falle einer Rückweisung eines Zuzugs aus dem Inland (Prozess siehe [Abschnitt III.2.4.4.6.2.3 auf Seite 341](#)),
- der Meldebehörde der Hauptwohnung oder der Meldebehörde der alleinigen Wohnung im Falle einer Rückweisung eines Bezugs einer Nebenwohnung (Prozess siehe [Abschnitt III.2.4.4.6.2.2 auf Seite 339](#)),
- der letzten Inlandsmeldebehörde im Falle einer Rückweisung eines Wiederzuzugs aus dem Ausland (Prozess siehe [Abschnitt III.2.4.4.6.2.4 auf Seite 343](#)),
- Wegzugsmeldebehörde im Falle einer Rückweisung eines Wohnungsstatuswechsels (Prozess siehe [Abschnitt III.2.4.4.6.2.2 auf Seite 339](#)),
- der Meldebehörde der Nebenwohnung im Falle einer Rückweisung eines Wohnungsstatuswechsels (Prozess siehe [Abschnitt III.2.4.4.6.2.3 auf Seite 341](#)).

#### Rechtsgrundlagen:

- § 33 Abs. 1 und 2 BMG, § 7 1. BMeldDÜV



Abbildung III.2.22. rueckmeldung.unplausibel.0204



Diese Nachricht ist eine Erweiterung des Basistyps `type.rueckmeldungsauswertung` (siehe [Abschnitt III.2.5.2 auf Seite 345](#)).

Kindelemente von <code>rueckmeldung.unplausibel.0204</code>				
Kindelement	Typ	Anz.	Ref.	Seite
<b>grund</b>	<code>Code.Melderegister.Abweichung</code>	1	<a href="#">II.3.5.2.38</a>	148
In diesem Element wird der Grund für die aus Sicht der rückweisenden Meldebehörde nicht plausible Rückmeldung mitgeteilt.				
<b>aktuelleAnschrift</b>	<code>type.AnschriftMelderechtOhneAusland</code>	0..1	<a href="#">II.3.3.7.17.1</a>	84
Sofern die betroffene Person bereits im Inland verzogen ist, teilt die Wegzugsmeldebehörde hier die Anschrift mit, in die sie laut Rückmeldung verzogen ist (im Fall von Schlüssel 4 im Element <b>grund</b> ), oder in der sie mit alleiniger oder Hauptwohnung gemeldet ist (im Fall von Schlüssel 5 im Element <b>grund</b> ).				
<b>auszugsdatum</b>	<code>Tagesdatum</code>	0..1	<a href="#">II.13.1</a>	269
Mit diesem Element kann das Auszugsdatum übermittelt werden. Sofern die betroffene Person in das Inland verzogen ist (Schlüssel 4 im Element <b>grund</b> ), wird mit diesem Element zwingend das Datum des Auszugs übermittelt. Sofern die betroffene Person in das Ausland verzogen ist (Schlüssel 2 im Element <b>grund</b> ), ist die Übermittlung des Auszugsdatums optional.				
<b>tod</b>	<code>type.Tod</code>	0..1	<a href="#">II.3.3.14.1</a>	112
Sofern die betroffene Person verstorben ist, werden hier die Sterbedaten eingetragen (Schlüssel 1 im Element <b>grund</b> ).				
<b>ursprungsnachricht</b>	<code>type.Identifikation.Nachricht</code>	1	<a href="#">II.4.3.5</a>	179
Mit diesem Element wird die Ursprungsnachricht referenziert, mit der die unplausible Rückmeldung mitgeteilt wurde. Als Schlüssel darf im Kindelement <b>nachrichtentyp</b> nur der Wert 0201, 0202 oder 0206 übermittelt werden.				
<b>ursprungsereignis</b>	<code>type.Identifikation.Ereignis</code>	1	<a href="#">II.4.3.7.1</a>	181
Mit diesem Element werden die Daten zur Identifikation des Ereignisses aus der Ursprungsnachricht übermittelt.				

## III.2.7 Beispiele und Testfälle

### III.2.7.1 Beispiele

*Derzeit sind keine Beispiele vorhanden.*

### III.2.7.2 Testfälle

Testfälle sind verfügbar unter [Testfälle für das Kapitel „Das Rückmeldeverfahren“](#).

## III.2.8 Versionshistorie

In diesem Abschnitt wird die Versionshistorie des Kapitels [Kapitel III.2, Das Rückmeldeverfahren](#) zur jeweiligen XMeld-Version beschrieben.

Für eine vollständige Versionshistorie sei auf [Anhang V.G, Versionshistorie](#) verwiesen.

### III.2.8.1 Release *OSCI–XMeld 25.05*

#### CR 2023-12: Umsetzung des StarModG in XMeld

Mit dem StarModG entfällt die Datenübermittlung der Meldebehörden an das Bundesverwaltungsamt gemäß § 10 2.BMeldDÜV sowie die Speicherung der Daten nach § 3 Abs. 2 Nr. 5 BMG. Im Detail sind folgende Anpassungen erfolgt:

##### **Einleitung**

Die Tabelle zur Übersicht über die Kapitel wurde um den Hinweis ergänzt, dass die „Datenübermittlung an das Bundesverwaltungsamt“ aufgehoben wurde.

##### **Kapitel „Das Informationsmodell“**

##### **Abschnitt „Datentypen für staatsangehörigkeitsrechtliche Verfahren“**

Der Abschnitt „Datentypen für staatsangehörigkeitsrechtliche Verfahren“ ist entfallen.

##### **type.Optionsdeutscher**

Der Datentyp `type.Optionsdeutscher` wurde gelöscht.

##### **Kapitel „Das Rückmeldeverfahren“**

##### **Abschnitt „Übersicht über den Ablauf“**

##### **Tabelle „Ergänzende Daten in der Auswertung der Rückmeldung gemäß § 7 Abs. 1 1. BMeldDÜV“**

Die Zeile zu den Daten nach § 3 Abs. 2 Nr. 5 BMG der Tabelle „Ergänzende Daten in der Auswertung der Rückmeldung gemäß § 7 Abs. 1 1. BMeldDÜV“ wurde entfernt. Die Nummerierung der übrigen Zeilen wurde entsprechend angepasst.

##### **Abschnitt „Die Nachrichten“**

Das Element `hauptwohnung.ergaenzungen/optionsdeutscher` wurde aus der Nachricht 0203 entfernt.

## **Kapitel „Die Übermittlung von Fortschreibungsnachrichten“**

### **Abschnitt „Die Nachrichten“**

Die Nachrichten 0078 und 0079 wurden gelöscht. In der Dokumentation der Nachricht 0068 wurde der Satz „*Dabei handelt es sich nicht um den Verlust der deutschen Staatsangehörigkeit, der sich nach § 29 StAG ergeben kann (Optionsverfahren).*“ entfernt.

## **Kapitel „Datenübermittlung an das Bundesverwaltungsamt“**

Der Inhalt des Kapitels „Datenübermittlung an das Bundesverwaltungsamt“ wurde gelöscht. Stattdessen wurde der Hinweis aufgenommen, dass die Datenübermittlung aufgehoben wurde, somit wurden auch der Datentyp `type.BVA.WohnungLetzteInlandswohnung` sowie die Nachrichten 0560 und 0561 gelöscht.

## **Kapitel „XMeldIT – Format zur Belieferung zentraler Register“**

### **Abschnitt „Übersicht über den Ablauf“**

#### **Tabelle „Datenumfang gemäß BMG“**

Die Zeile zu den Daten nach § 3 Abs. 2 Nr. 5 BMG wurde aus der Tabelle „Datenumfang gemäß BMG“ entfernt. Die Nummerierung der weiteren Zeilen wurde entsprechend angepasst.

### **Abschnitt „Datentypen“**

Das Element `optionsdeutscher` wurde aus dem Datentyp `type.xmeldit.natuerlicheperson` entfernt.

## **Kapitel „Datenabrufe nach § 34a BMG“**

### **Abschnitt „Übersicht über den Ablauf“**

#### **Tabelle „Abrufdaten für die Personensuche nach § 34a Abs. 2 BMG gemäß § 5 BMeldDAV“**

In Zeile 8 der Tabelle „Abrufdaten für die Personensuche nach § 34a Abs. 2 BMG gemäß § 5 BMeldDAV“ wurden die Inhalte zu § 3 Absatz 2 Nummer 5 BMG gelöscht.

#### **Tabelle „Auswahldaten für die freie Suche nach § 34a Abs. 3 BMG gemäß § 7 BMeldDAV“**

In Zeile 8 der „Auswahldaten für die freie Suche nach § 34a Abs. 3 BMG gemäß § 7 BMeldDAV“ wurden die Inhalte zu § 3 Absatz 2 Nummer 5 BMG gelöscht.

### **Abschnitt „Die Datentypen“**

#### **type.FreieSuche.Auswahldaten**

Das Element `optionsdeutscher` wurde aus dem Datentyp `type.FreieSuche.Auswahldaten` entfernt.

## **Kapitel „Datenaustausch mit den Verwaltungsportalen“**

### **Abschnitt „Übersicht über den Ablauf“**

#### **Tabelle „Datenumfang für die beschränkte Selbstauskunft aus dem Melderegister gemäß § 7 BMeldDigiV“**

Die Zeile zu den Daten nach § 3 Abs. 2 Nr. 5 BMG der Tabelle „Datenumfang für die beschränkte Selbstauskunft aus dem Melderegister gemäß § 7 BMeldDigiV“ wurde entfernt. Die Nummerierung der weiteren Zeilen wurde entsprechend angepasst.

#### **Abschnitt „Datentypen“**

Das Element `optionsdeutscher` wurde aus dem Datentyp `type.Selbstauskunft.Personendaten` entfernt.

#### **Anhang „Codelisten“**

##### **Schlüsseltabelle „Staatsangehörigkeit Glaubhaftmachung“**

In der Schlüsseltabelle „Staatsangehörigkeit Glaubhaftmachung“ wurde bei den Werten der Schlüssel 5, 7 und 8 jeweils der Klammerzusatz „in der bis zum 26.6.2024 geltenden Fassung des StAG“ aufgenommen.

##### **Schlüsseltabelle „XMeld-Nachrichten“**

Die Codes 0560 und 0561 wurden aus der Codeliste „XMeld-Nachrichten“ entfernt.

Die Codes 0078 und 0079 wurden aus der Codeliste „XMeld-Nachrichten“ gelöscht.

#### **Anhang „OSCI-Transport-Profil für XMeld“**

##### **Abschnitt „Datenübermittlung an das Bundesverwaltungsamt“**

Der Abschnitt „Datenübermittlung an das Bundesverwaltungsamt“ wurde entfernt.

##### **Anhang „DVDV-unterstützte Dienste und WSDL-Vorlagedateien“**

Der Dienst *Bva* wurde entfernt.

## III.3 Die Rückmeldung und Fortschreibung von Partnerdaten



### § 33 Abs. 3 BMG

#### III.3.1 Ausgangssituation und Zielsetzung

Daten zu Ehegatten und Lebenspartnern, die im Zuständigkeitsbereich unterschiedlicher Meldebehörden mit Hauptwohnung oder alleiniger Wohnung gemeldet sind, sind gemäß § 33 Abs. 3 BMG mit der Meldebehörde des Partners abzugleichen bzw. fortzuschreiben. In diesem Kapitel werden sowohl die Prozesse und Nachrichten beschrieben, die für den Abgleich der Partnerdaten nach einem Rückmeldeverfahren erforderlich sind (§ 6 Abs. 2 und § 7 Abs. 5 1. BMeldDÜV), als auch die Prozesse und Nachrichten, die für die Fortschreibung von Partnerdaten in der Partnermeldebehörde (§ 8 Abs. 4 und 5 1. BMeldDÜV) benötigt werden.

In den nächsten Abschnitten wird bei der Beschreibung der Prozesse und Nachrichten immer vorausgesetzt, dass die betroffene Person einen Ehegatten oder einen Lebenspartner hat und dass dieser im Zuständigkeitsbereich einer anderen Meldebehörde mit Hauptwohnung oder alleiniger Wohnung gemeldet ist.

#### III.3.2 Begriffsdefinitionen

In diesem Abschnitt werden in dem [Kapitel III.3, Die Rückmeldung und Fortschreibung von Partnerdaten](#) verwendete Begriffe beschrieben.

Für die Definitionen der spezifikationsweit verwendeten Begriffe sei auf [Kapitel II.1, Grundlegende Begriffe](#) verwiesen.

##### III.3.2.1 Partnerrückmeldeverfahren

Das „Partnerrückmeldeverfahren“ ist der Gesamtprozess gemäß § 33 Abs. 3 BMG bzw. § 6 Abs. 2 und § 7 Abs. 5 1. BMeldDÜV, bestehend aus der Partnerrückmeldung und der Auswertung der Partnerrückmeldung.

##### III.3.2.2 Partner

„Partner“ sind im Partnerrückmeldeverfahren bzw. der Partnerfortschreibung entweder Ehegatte oder Lebenspartner einer betroffenen Person, die im Zuständigkeitsbereich einer anderen Meldebehörde als die betroffene Person mit Hauptwohnung oder alleiniger Wohnung gemeldet ist.

##### III.3.2.3 Partnerrückmeldung

Die „Partnerrückmeldung“ ist die Benachrichtigung, die die Zuzugsmeldebehörde der betroffenen Person der Partnermeldebehörde übermittelt.

### III.3.2.4 Auswertung der Partnerrückmeldung

Die „Auswertung der Partnerrückmeldung“ wird von der Partnermeldebehörde an die Zuzugsmeldebehörde gesendet und enthält sowohl die Auswertungen zu den von der Zuzugsmeldebehörde übermittelten Daten des bei ihr gemeldeten Partners als auch ergänzende Daten zu dieser Person.

### III.3.2.5 Partnerfortschreibung

Sofern sich die Daten gemäß § 3 Abs. 1 Nr. 14, 15 oder 18 BMG oder Abs. 2 Nr. 2 (d) und 3 BMG ändern oder die betroffene Person verstirbt, ist die Partnermeldebehörde über die Änderungen zu informieren. Dieses Verfahren wird „Partnerfortschreibung“ genannt.

## III.3.3 Übersicht über den Ablauf

### III.3.3.1 Übersicht über den Ablauf im Partnerrückmeldeverfahren

Nach Abschluss des Rückmeldeverfahrens der betroffenen Person führt die Zuzugsmeldebehörde mit der Partnermeldebehörde das Partnerrückmeldeverfahren durch. Die Partnerrückmeldung enthält dabei den folgenden Datenumfang:

**Tabelle III.3.1. Datenumfang der Partnerrückmeldung gemäß § 6 Abs. 2 1. BMeldDÜV**

Nr.	Inhalt	Bezug (1. BMeld-DÜV)	DSMeld
1	Familienname	§ 6 Abs. 2 Nr. 1	0101, 0101a, 0102, 0103, 0103a, 0104, 0105, 0105a, 0106
2	Geburtsname	§ 6 Abs. 2 Nr. 2	0201, 0201a, 0202
3	Vornamen	§ 6 Abs. 2 Nr. 3	0301, 0302
4	Doktorgrad	§ 6 Abs. 2 Nr. 4	0401
5	Geburtsdatum	§ 6 Abs. 2 Nr. 5	0601
6	Geschlecht	§ 6 Abs. 2 Nr. 6	0701
7	derzeitige Anschrift der alleinigen Wohnung oder Hauptwohnung	§ 6 Abs. 2 Nr. 7	1200, 1201, 1202, 1203, 1204, 1205, 1206, 1208, 1209, 1210, 1211, 1212, 1213
8	zum Ehegatten oder Lebenspartner: Familienname, Vornamen, Geburtsname, Doktorgrad, Geburtsdatum, Geschlecht, derzeitige Anschrift der alleinigen Wohnung oder Hauptwohnung, Auskunftssperren nach § 51 und bedingte Sperrvermerke nach § 52 des Bundesmeldegesetzes	§ 6 Abs. 2 Nr. 8	1501, 1501a, 1502, 1502a, 1502b, 1502c, 1503, 1504, 1505, 1506, 1516a, 1516b, 1517, 1517a, 1518, 1518a, 1518b, 1518c, 1519, 1520, 1521, 1522, 1200, 1201, 1202, 1203, 1204, 1205, 1206, 1208, 1209, 1210, 1211, 1212, 1213, 1801a

Nr.	Inhalt	Bezug (1. BMeld-DÜV)	DSMeld
9	9. Auskunftssperren nach § 51 des Bundesmeldegesetzes und bedingte Sperrvermerke nach § 52	§ 6 Abs. 2 Nr. 9	1801, 1801a, 1802
10	Identifikationsnummer oder vorläufige Bearbeitungsmerkmale	§ 6 Abs. 2	2701, 2702, 2703, 2705, 2707, 2708

Die Partnermeldebehörde gleicht die übermittelten Daten in der Partnerrückmeldung mit den Daten im eigenen Register ab und teilt Abweichungen der Daten in der Auswertung der Partnerrückmeldung mit.

**Tabelle III.3.2. Datenumfang der Auswertung der Partnerrückmeldung gemäß § 7 Abs. 5 1. BMeldDÜV**

Nr.	Inhalt	Bezug (1. BMeld-DÜV)	DSMeld
1	Familienname	§ 7 Abs. 5	0101, 0101a, 0102, 0103, 0103a, 0104, 0105, 0105a, 0106
2	Geburtsname	§ 7 Abs. 5	0201, 0201a, 0202
3	Vornamen	§ 7 Abs. 5	0301, 0302
4	Doktorgrad	§ 7 Abs. 5	0401
5	Geburtsdatum	§ 7 Abs. 5	0601
6	Geschlecht	§ 7 Abs. 5	0701
7	derzeitige Anschrift der alleinigen Wohnung oder Hauptwohnung	§ 7 Abs. 5	1200, 1201, 1202, 1203, 1204, 1205, 1206, 1208, 1209, 1210, 1211, 1212, 1213
8	zum Ehegatten oder Lebenspartner: Familienname, Vornamen, Geburtsname, Doktorgrad, Geburtsdatum, Geschlecht, derzeitige Anschrift der alleinigen Wohnung oder Hauptwohnung	§ 7 Abs. 5	1501, 1501a, 1502, 1502a, 1502b, 1502c, 1503, 1504, 1505, 1506, 1517, 1517a, 1518, 1518a, 1518b, 1518c, 1519, 1520, 1521, 1522, 1200, 1201, 1202, 1203, 1204, 1205, 1206, 1208, 1209, 1210, 1211, 1212, 1213
9	Auskunftssperren nach § 51 des Bundesmeldegesetzes	§ 7 Abs. 5	1801, 1802
10	Identifikationsnummer oder vorläufige Bearbeitungsmerkmale	§ 7 Abs. 5	2701, 2702, 2703, 2705, 2707, 2708

### III.3.3.2 Übersicht über den Ablauf bei der Partnerfortschreibung

Änderungen an den Daten, die zur im eigenen Register betroffenen Person gespeichert werden, werden durch eine Partnerfortschreibung an die Partnermeldebehörde übermittelt. Der Datenumfang umfasst die in [Tabelle III.3.3 auf Seite 374](#) aufgezählten Daten.

**Tabelle III.3.3. Datenumfang der Partnerfortschreibung gemäß § 8 Abs. 4 und 5 1. BMeldDÜV**

Nr.	Inhalt	Bezug	DSMeld
1	Familienname	§ 8 Abs. 4 und 5	0101, 0101a, 0102, 0103, 0103a, 0104, 0105, 0105a, 0106
2	Geburtsname	§ 8 Abs. 4 und 5	0201, 0201a, 0202
3	Vornamen	§ 8 Abs. 4 und 5	0301, 0302
4	Doktorgrad	§ 8 Abs. 4	0401
5	Geburtsdatum	§ 8 Abs. 4 und 5	0601
6	Geschlecht	§ 8 Abs. 4	0701
7	derzeitige Anschrift der alleinigen Wohnung oder Hauptwohnung	§ 8 Abs. 4	1200, 1201, 1202, 1203, 1204, 1205, 1206, 1208, 1209, 1210, 1211, 1212, 1213
8	Familienstand, bei Verheirateten oder Lebenspartnern zusätzlich Datum und Ort der Eheschließung oder Begründung der Lebenspartnerschaft sowie bei Eheschließung oder Begründung der Lebenspartnerschaft im Ausland auch den Staat	§ 8 Abs. 4	1401, 1402, 1402a, 1408, 1409
9	zum Ehegatten oder Lebenspartner: Familienname, Vornamen, Geburtsname, Doktorgrad, Geburtsdatum, Geschlecht, derzeitige Anschrift der alleinigen Wohnung oder Hauptwohnung	§ 8 Abs. 4 und 5	1501, 1501a, 1502, 1502a, 1502b, 1502c, 1503, 1504, 1505, 1506, 1517, 1517a, 1518, 1518a, 1518b, 1518c, 1519, 1520, 1521, 1522, 1200, 1201, 1202, 1203, 1204, 1205, 1206, 1208, 1209, 1210, 1211, 1212, 1213
10	Auskunftssperren nach § 51 sowie bedingte Sperrvermerke nach § 52 des Bundesmeldegesetzes	§ 8 Abs. 4	1801, 1801a, 1802
11	Identifikationsnummer und vorläufiges Bearbeitungsmerkmal	§ 8 Abs. 4	2701, 2702, 2703, 2705, 2707, 2708
12	Sterbedatum	§ 8 Abs. 5	1901

### III.3.4 Der Ablauf im Detail

In diesem Abschnitt werden die Anlässe beschrieben, die im Kontext des Partnerrückmeldeverfahrens und der Partnerfortschreibung zu einer Datenübermittlung führen. Dabei werden jeweils die an der Datenübermittlung beteiligten Stellen, die Prozesse, die Nachrichten sowie die Besonderheiten und wichtigen Schlüsselwerte der Datenübermittlung benannt. Die Prozesse sind zusätzlich in den abgebildeten Prozessmodellen dargestellt.



## III.3.4.1 Anmeldung

### III.3.4.1.1 Zuzug aus dem Inland

#### Beteiligte Stellen an der Datenübermittlung

1. **Partnerrückmeldung**
  - Zuzugsmeldebehörde (Autor)
  - Partnermeldebehörde (Leser)
2. **Auswertung der Partnerrückmeldung**
  - Partnermeldebehörde (Autor)
  - Zuzugsmeldebehörde (Leser)

#### Die Nachrichten

1. **Partnerrückmeldung**
  - [Nachricht 0221](#)
2. **Auswertung der Partnerrückmeldung**
  - [Nachricht 0223](#)

#### Prozessbeschreibung

Die Anmeldung der betroffenen Person in der Zuzugsmeldebehörde löst bei einem Zuzug aus dem Inland nach dem Rückmeldeverfahren das Partnerrückmeldeverfahren mit der Partnermeldebehörde aus.

##### Partnerrückmeldung erstellen und versenden

Die Zuzugsmeldebehörde erstellt die [Nachricht 0221](#), und verwendet die Daten der aus ihrer Sicht als Partner gespeicherten Person zur Identifikation im Element **partner**. Die bei der Zuzugsmeldebehörde gespeicherten Daten der betroffenen Person werden im Element **zuzugsperson** angegeben. Nach Erstellung der [Nachricht 0221](#) wird sie an die Partnermeldebehörde gesendet.

##### Quittungsmanagement

Im Rahmen des Quittungsmanagements wird geprüft, ob eine Erinnerung an eine ausstehende Quittung für quittungsrelevante Auskunftssperren auszulösen ist (Prozess siehe [Abschnitt II.5.2.4.1 auf Seite 205](#)).

##### Identifikation der betroffenen Person

Die Partnermeldebehörde identifiziert die aus ihrer Sicht betroffene Person anhand der im Element **partner** der [Nachricht 0221](#) übermittelten Daten im eigenen Register (Prozess siehe [Abschnitt III.3.4.4.6.2.1 auf Seite 413](#)).

##### Prüfung auf unplausible Meldeverhältnisse

Nach erfolgreicher Identifikation führt die Partnermeldebehörde Prüfungen auf unplausible Meldeverhältnisse durch (Prozess siehe [Abschnitt III.3.4.4.6.2.2 auf Seite 414](#)).

##### Daten zum Partner übernehmen

Die Partnermeldebehörde übernimmt die aus ihrer Sicht zum Partner zu speichernden Informationen aus dem Element **zuzugsperson** ohne weitere Prüfung in das eigene Register.

##### ASP-Prüfung

Die Partnermeldebehörde prüft, ob quittungsrelevante Auskunftssperren (siehe [Abschnitt III.3.4.4.5 auf Seite 412](#)) in der [Nachricht 0221](#) enthalten sind und quittiert deren fachliche Verarbeitung (Prozess siehe [Abschnitt II.5.2.4.2 auf Seite 207](#)).

##### Daten der betroffenen Person vergleichen

Die Partnermeldebehörde wertet die Informationen zur aus ihrer Sicht betroffenen Person anhand der im Element **partner** der [Nachricht 0221](#) übermittelten Daten und der Daten im eigenen Register aus.

### **Auswertung der Partnerrückmeldung erstellen und versenden**

Darauf folgend erstellt die Partnermeldebehörde die [Nachricht 0223](#) wie folgt:

1. Die Partnermeldebehörde teilt das Ergebnis der Auswertung zur aus ihrer Sicht betroffenen Person im Element `partner.abweichungen` der [Nachricht 0223](#) mit.
2. Zusätzlich übermittelt die Partnermeldebehörde im Element `personmitauswaertigem-partner` der [Nachricht 0223](#) die in der [Nachricht 0221](#) enthaltenen Daten aus den Elementen `partner` und `zuzugsperson` in unveränderter Form.

Sowohl für die betroffene Person als auch für deren Partner wird im Partnerrückmeldeverfahren der Datenumfang gemäß [Tabelle III.3.1 auf Seite 372](#) zugrunde gelegt. Die [Nachricht 0223](#) wird anschließend an die Zuzugsmeldebehörde versendet.

### **Quittungsmanagement**

Im Rahmen des Quittungsmanagements wird geprüft, ob eine Erinnerung an eine ausstehende Quittung für quittungsrelevante Auskunftssperren auszulösen ist (Prozess siehe [Abschnitt II.5.2.4.1 auf Seite 205](#)).

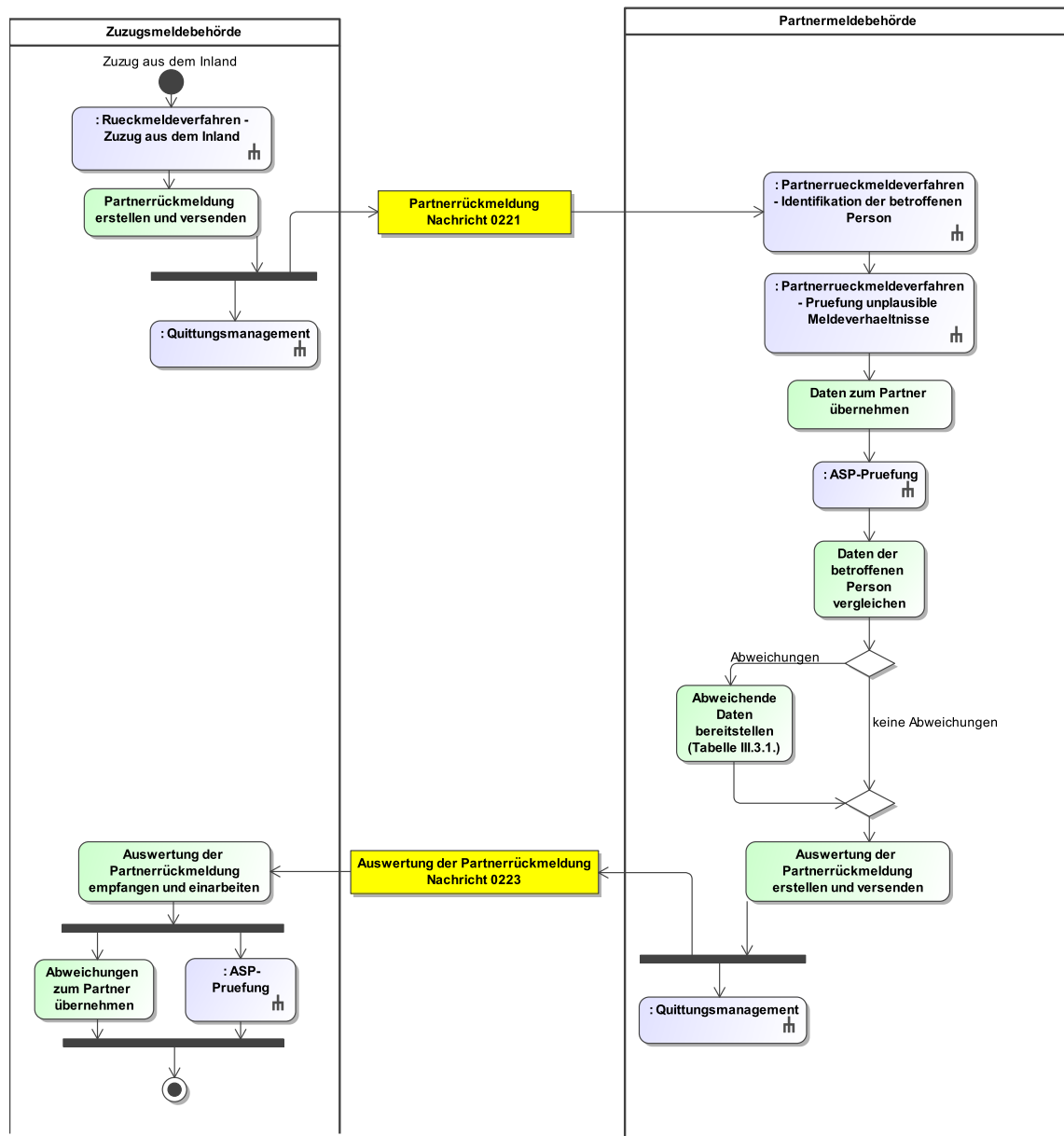
### **Auswertung der Partnerrückmeldung empfangen und einarbeiten**

Nach Erhalt der [Nachricht 0223](#) übernimmt die Zuzugsmeldebehörde ohne weitere Prüfungen die Abweichungen zur aus ihrer Sicht als Partner gespeicherten Person.

### **ASP-Prüfung**

Die Zuzugsmeldebehörde prüft, ob quittungsrelevante Auskunftssperren (siehe [Abschnitt III.3.4.4.5 auf Seite 412](#)) in der [Nachricht 0223](#) enthalten sind und quittiert deren fachliche Verarbeitung (Prozess siehe [Abschnitt II.5.2.4.2 auf Seite 207](#)).

Abbildung III.3.1. Der Zuzug aus dem Inland im Partnerrückmeldeverfahren



Dieses Prozessmodell verweist auf die Prozessmodelle "Rückmeldeverfahren - Zuzug aus dem Inland" (siehe [Abbildung III.2.1 auf Seite 312](#)), "Partnerrückmeldeverfahren - Identifikation der betroffenen Person" (siehe [Abbildung III.3.18 auf Seite 414](#)), "Partnerrückmeldeverfahren - Prüfung unplausible Meldeverhältnisse" (siehe [Abbildung III.3.19 auf Seite 416](#)), "Allgemeines - ASP-Prüfung" (siehe [Abbildung II.5.6 auf Seite 208](#)), "Allgemeines - Quittungsmanagement" (siehe [Abbildung II.5.5 auf Seite 207](#)).

## Verwendung bestimmter Schlüssel

### 1. Partnerrückmeldung

Für die Partnerrückmeldung sind keine prozessrelevanten Schlüsselwerte vorgesehen.

## 2. Auswertung der Partnerrückmeldung

Für die Auswertung der Partnerrückmeldung sind keine prozessrelevanten Schlüsselwerte vorgesehen.

### Besonderheiten

Keine

### Testfälle

Testfälle sind verfügbar unter [Testfälle im Anlass „Zuzug aus dem Inland“ für das Kapitel „Die Rückmeldung und Fortschreibung von Partnerdaten“](#).

## III.3.4.1.2 Umzug

### Beteiligte Stellen an der Datenübermittlung

#### 1. Partnerfortschreibung

- Meldebehörde der Hauptwohnung oder Meldebehörde der alleinigen Wohnung (Autor)
- Partnermeldebehörde (Leser)

### Die Nachrichten

#### 1. Partnerfortschreibung

- [Nachricht 0085](#)

### Prozessbeschreibung

Bei einem Umzug der Hauptwohnung oder alleinigen Wohnung ändern sich die Daten der betroffenen Person gemäß § 3 Abs. 1 Nr. 15 BMG. Daher wird die Partnermeldebehörde über die Änderung informiert.

#### Partnerfortschreibung erstellen und versenden

Die Meldebehörde der Hauptwohnung erstellt zur Mitteilung des Umzugs der Hauptwohnung oder alleinigen Wohnung die [Nachricht 0085](#), indem sie die Daten der aus ihrer Sicht als Partner gespeicherten Person zur Identifikation für die Partnermeldebehörde angibt (Element `partner`). Die Daten der aus Sicht der Meldebehörde der Hauptwohnung als betroffene Person gespeicherten Person werden zum Zweck der Aktualisierung der Informationen in der Partnermeldebehörde angegeben (Elemente `betroffener.vorher` und `betroffener.nachher`). Im Element `anlass` wird der Schlüssel 01 der Schlüsseltabelle [Abschnitt V.B.3.41, „Partnerdaten Anlass der Fortschreibung“](#) übermittelt. Nach Erstellung der [Nachricht 0085](#) wird die Nachricht an die Partnermeldebehörde gesendet.

#### Quittungsmanagement

Im Rahmen des Quittungsmanagements wird geprüft, ob eine Erinnerung an eine ausstehende Quittung für quittungsrelevante Auskunftssperren auszulösen ist (Prozess siehe [Abschnitt II.5.2.4.1 auf Seite 205](#)).

#### Identifikation der betroffenen Person

Die Partnermeldebehörde identifiziert die aus ihrer Sicht betroffene Person anhand der im Element `partner` der [Nachricht 0085](#) übermittelten Daten im eigenen Register (Prozess siehe [Abschnitt III.3.4.4.6.2.3 auf Seite 416](#)).

#### Prüfung auf unplausible Meldeverhältnisse

Nach erfolgreicher Identifikation führt die Partnermeldebehörde Prüfungen auf unplausible Meldeverhältnisse durch (Prozess siehe [Abschnitt III.3.4.4.6.2.4 auf Seite 418](#)).

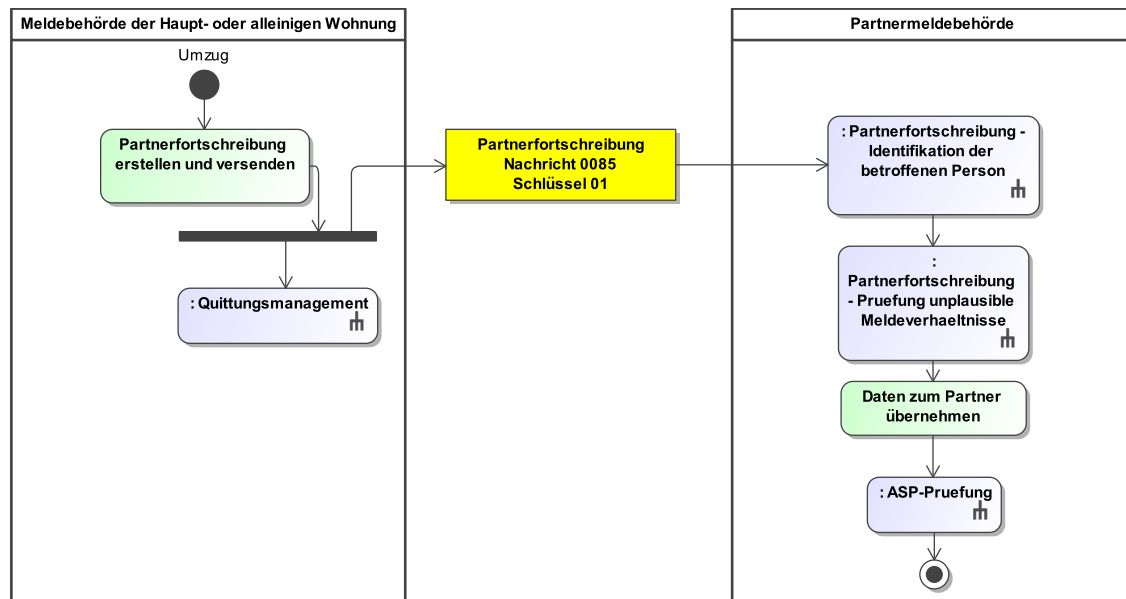
#### Daten zum Partner übernehmen

Die Partnermeldebehörde übernimmt die aus ihrer Sicht zum Partner zu speichernden Informationen aus dem Element `betroffener.nachher` ohne weitere Prüfung in das eigene Register.

#### ASP-Prüfung

Die Partnermeldebehörde prüft, ob quittungsrelevante Auskunftssperren (siehe [Abschnitt III.3.4.4.5 auf Seite 412](#)) in der [Nachricht 0085](#) enthalten sind und quittiert deren fachliche Verarbeitung (Prozess siehe [Abschnitt II.5.2.4.2 auf Seite 207](#)).

Abbildung III.3.2. Der Umzug in der Partnerfortschreibung



Dieses Prozessmodell verweist auf die Prozessmodelle "Partnerfortschreibung - Identifikation der betroffenen Person" (siehe [Abbildung III.3.20 auf Seite 417](#)), "Partnerfortschreibung - Prüfung unplausible Meldeverhältnisse" (siehe [Abbildung III.3.21 auf Seite 419](#)), "Allgemeines - ASP-Prüfung" (siehe [Abbildung II.5.6 auf Seite 208](#)), "Allgemeines - Quittungsmanagement" (siehe [Abbildung II.5.5 auf Seite 207](#)).

### Verwendung bestimmter Schlüssel

#### 1. Partnerfortschreibung

Bei einem Umzug ist in der [Nachricht 0085](#) im Element `anlass` der Schlüssel `01` der Schlüssel-tabelle [Abschnitt V.B.3.41, „Partnerdaten Anlass der Fortschreibung“](#) zu verwenden.

### Besonderheiten

Keine

### Testfälle

Testfälle sind verfügbar unter [Testfälle im Anlass „Umzug“ für das Kapitel „Die Rückmeldung und Fortschreibung von Partnerdaten“](#).

### III.3.4.1.3 Bezug einer Nebenwohnung

*Der Bezug einer Nebenwohnung ist im Kontext des Partnerrückmeldeverfahrens und der Partnerfortschreibung nicht relevant.*

### III.3.4.1.4 Zuzug aus dem Ausland

#### III.3.4.1.4.1 Erstmaliger Zuzug aus dem Ausland

#### Beteiligte Stellen an der Datenübermittlung

1. **Partnerrückmeldung**
  - Zuzugsmeldebehörde (Autor)
  - Partnermeldebehörde (Leser)
2. **Auswertung der Partnerrückmeldung**

- Partnermeldebehörde (Autor)
- Zuzugsmeldebehörde (Leser)

## Die Nachrichten

1. **Partnerrückmeldung**
  - [Nachricht 0221](#)
2. **Auswertung der Partnerrückmeldung**
  - [Nachricht 0223](#)

## Prozessbeschreibung

Die Anmeldung der betroffenen Person in der Zuzugsmeldebehörde löst bei einem erstmaligen Zuzug aus dem Ausland das Partnerrückmeldeverfahren mit der Partnermeldebehörde aus.

### Partnerrückmeldung erstellen und versenden

Die Zuzugsmeldebehörde erstellt die [Nachricht 0221](#), und verwendet die Daten der aus ihrer Sicht als Partner gespeicherten Person zur Identifikation im Element `partner`. Die bei der Zuzugsmeldebehörde gespeicherten Daten der betroffenen Person werden im Element `zuzugsperson` angegeben. Nach Erstellung der [Nachricht 0221](#) wird sie an die Partnermeldebehörde gesendet.

### Quittungsmanagement

Im Rahmen des Quittungsmanagements wird geprüft, ob eine Erinnerung an eine ausstehende Quittung für quittungsrelevante Auskunftssperren auszulösen ist (Prozess siehe [Abschnitt II.5.2.4.1 auf Seite 205](#)).

### Identifikation der betroffenen Person

Die Partnermeldebehörde identifiziert die aus ihrer Sicht betroffene Person anhand der im Element `partner` der [Nachricht 0221](#) übermittelten Daten im eigenen Register (Prozess siehe [Abschnitt III.3.4.4.6.2.1 auf Seite 413](#)).

### Prüfung auf unplausible Meldeverhältnisse

Nach erfolgreicher Identifikation führt die Partnermeldebehörde Prüfungen auf unplausible Meldeverhältnisse durch (Prozess siehe [Abschnitt III.3.4.4.6.2.2 auf Seite 414](#)).

### Daten zum Partner übernehmen

Die Partnermeldebehörde übernimmt die aus ihrer Sicht zum Partner zu speichernden Informationen aus dem Element `zuzugsperson` ohne weitere Prüfung in das eigene Register.

### ASP-Prüfung

Die Partnermeldebehörde prüft, ob quittungsrelevante Auskunftssperren (siehe [Abschnitt III.3.4.4.5 auf Seite 412](#)) in der [Nachricht 0221](#) enthalten sind und quittiert deren fachliche Verarbeitung (Prozess siehe [Abschnitt II.5.2.4.2 auf Seite 207](#)).

### Daten der betroffenen Person vergleichen

Die Partnermeldebehörde wertet die Informationen zur aus ihrer Sicht betroffenen Person anhand der im Element `partner` der [Nachricht 0221](#) übermittelten Daten und der Daten im eigenen Register aus.

### Auswertung der Partnerrückmeldung erstellen und versenden

Darauf folgend erstellt die Partnermeldebehörde die [Nachricht 0223](#) wie folgt:

1. Die Partnermeldebehörde teilt das Ergebnis der Auswertung zur aus ihrer Sicht betroffenen Person im Element `partner.abweichungen` der [Nachricht 0223](#) mit.
2. Zusätzlich übermittelt die Partnermeldebehörde im Element `personmitauswaertigem-partner` der [Nachricht 0223](#) die in der [Nachricht 0221](#) enthaltenen Daten aus den Elementen `partner` und `zuzugsperson` in unveränderter Form.

Sowohl für die betroffene Person als auch für deren Partner wird im Partnerrückmeldeverfahren der Datenumfang gemäß Tabelle „[Datenumfang der Partnerrückmeldung gemäß § 6 Abs. 2 1. BMeldDÜV](#)“ zugrunde gelegt. Die [Nachricht 0223](#) wird anschließend an die Zuzugsmeldebehörde versendet.

**Quittungsmanagement**

Im Rahmen des Quittungsmanagements wird geprüft, ob eine Erinnerung an eine ausstehende Quittung für quittungsrelevante Auskunftssperren auszulösen ist (Prozess siehe [Abschnitt II.5.2.4.1 auf Seite 205](#)).

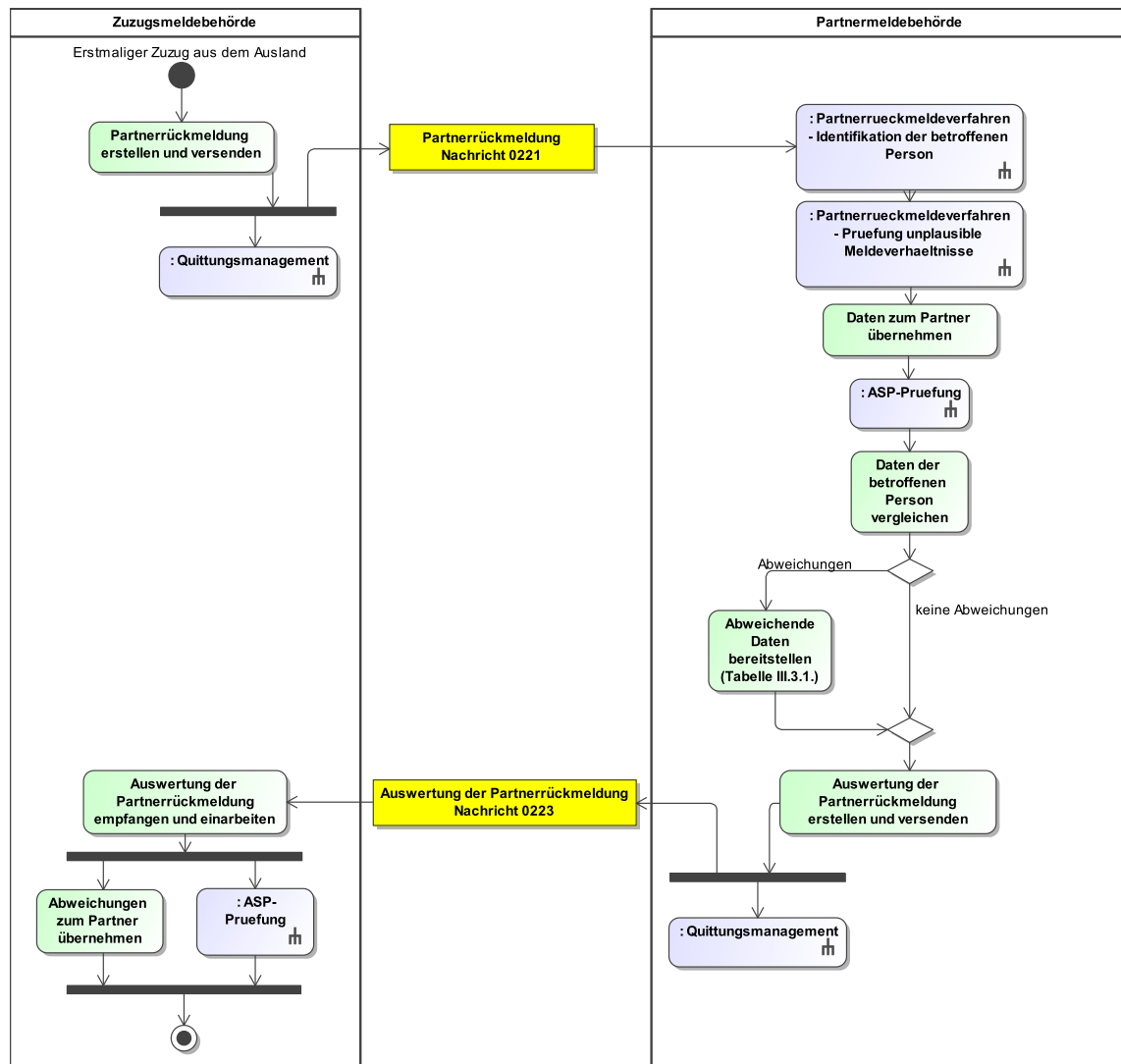
**Auswertung der Partnerrückmeldung empfangen und einarbeiten**

Nach Erhalt der [Nachricht 0223](#) übernimmt die Zuzugsmeldebehörde ohne weitere Prüfungen die Abweichungen zur aus ihrer Sicht als Partner gespeicherten Person.

**ASP-Prüfung**

Die Zuzugsmeldebehörde prüft, ob quittungsrelevante Auskunftssperren (siehe [Abschnitt III.3.4.4.5 auf Seite 412](#)) in der [Nachricht 0223](#) enthalten sind und quittiert deren fachliche Verarbeitung (Prozess siehe [Abschnitt II.5.2.4.2 auf Seite 207](#)).

Abbildung III.3.3. Der erstmalige Zuzug aus dem Ausland im Partnerrückmeldeverfahren



Dieses Prozessmodell verweist auf die Prozessmodelle "Partnerrückmeldeverfahren - Identifikation der betroffenen Person" (siehe [Abbildung III.3.18 auf Seite 414](#)), "Partnerrückmeldeverfahren - Prüfung unplausible Meldeverhältnisse" (siehe [Abbildung III.3.19 auf Seite 416](#)), "Allgemeines - ASP-Prüfung" (siehe [Abbildung II.5.6 auf Seite 208](#)), "Allgemeines - Quittungsmanagement" (siehe [Abbildung II.5.5 auf Seite 207](#)).

#### Verwendung bestimmter Schlüssel

##### 1. Partnerrückmeldung

Für die Partnerrückmeldung sind keine prozessrelevanten Schlüsselwerte vorgesehen.

##### 2. Auswertung der Partnerrückmeldung

Für die Auswertung der Partnerrückmeldung sind keine prozessrelevanten Schlüsselwerte vorgesehen.

#### Besonderheiten

Keine



**Testfälle**

Testfälle sind verfügbar unter [Testfälle im Anlass „Erstmaliger Zuzug aus dem Ausland“ für das Kapitel „Die Rückmeldung und Fortschreibung von Partnerdaten“](#).

**III.3.4.1.4.2 Wiederzuzug aus dem Ausland****Beteiligte Stellen an der Datenübermittlung**

1. **Partnerrückmeldung**
  - Zuzugsmeldebehörde (Autor)
  - Partnermeldebehörde (Leser)
2. **Auswertung der Partnerrückmeldung**
  - Partnermeldebehörde (Autor)
  - Zuzugsmeldebehörde (Leser)

**Die Nachrichten**

1. **Partnerrückmeldung**
  - [Nachricht 0221](#)
2. **Auswertung der Partnerrückmeldung**
  - [Nachricht 0223](#)

**Prozessbeschreibung**

Die Anmeldung der betroffenen Person in der Zuzugsmeldebehörde löst bei einem Wiederzuzug aus dem Ausland nach dem Rückmeldeverfahren das Partnerrückmeldeverfahren mit der Partnermeldebehörde aus. Sofern die Zuzugsmeldebehörde der letzten Inlandsmeldebehörde entspricht, findet trotzdem das Partnerrückmeldeverfahren statt.

**Partnerrückmeldung erstellen und versenden**

Die Zuzugsmeldebehörde erstellt die [Nachricht 0221](#), und verwendet die Daten der aus ihrer Sicht als Partner gespeicherten Person zur Identifikation im Element `partner`. Die bei der Zuzugsmeldebehörde gespeicherten Daten der betroffenen Person werden im Element `zuzugsperson` angegeben. Nach Erstellung der [Nachricht 0221](#) wird sie an die Partnermeldebehörde gesendet.

**Quittungsmanagement**

Im Rahmen des Quittungsmanagements wird geprüft, ob eine Erinnerung an eine ausstehende Quittung für quittungsrelevante Auskunftssperren auszulösen ist (Prozess siehe [Abschnitt II.5.2.4.1 auf Seite 205](#)).

**Identifikation der betroffenen Person**

Die Partnermeldebehörde identifiziert die aus ihrer Sicht betroffene Person anhand der im Element `partner` der [Nachricht 0221](#) übermittelten Daten im eigenen Register (Prozess siehe [Abschnitt III.3.4.4.6.2.1 auf Seite 413](#)).

**Prüfung auf unplausible Meldeverhältnisse**

Nach erfolgreicher Identifikation führt die Partnermeldebehörde Prüfungen auf unplausible Meldeverhältnisse durch (Prozess siehe [Abschnitt III.3.4.4.6.2.2 auf Seite 414](#)).

**Daten zum Partner übernehmen**

Die Partnermeldebehörde übernimmt die aus ihrer Sicht zum Partner zu speichernden Informationen aus dem Element `zuzugsperson` ohne weitere Prüfung in das eigene Register.

**ASP-Prüfung**

Die Partnermeldebehörde prüft, ob quittungsrelevante Auskunftssperren (siehe [Abschnitt III.3.4.4.5 auf Seite 412](#)) in der [Nachricht 0221](#) enthalten sind und quittiert deren fachliche Verarbeitung (Prozess siehe [Abschnitt II.5.2.4.2 auf Seite 207](#)).

#### **Daten der betroffenen Person vergleichen**

Die Partnermeldebehörde wertet die Informationen zur aus ihrer Sicht betroffenen Person anhand der im Element **partner** der [Nachricht 0221](#) übermittelten Daten und der Daten im eigenen Register aus.

#### **Auswertung der Partnerrückmeldung erstellen und versenden**

Darauf folgend erstellt die Partnermeldebehörde die [Nachricht 0223](#) wie folgt:

1. Die Partnermeldebehörde teilt das Ergebnis der Auswertung zur aus ihrer Sicht betroffenen Person im Element **partner.abweichungen** der [Nachricht 0223](#) mit.
2. Zusätzlich übermittelt die Partnermeldebehörde im Element **personmitauswaertigem-partner** der [Nachricht 0223](#) die in der [Nachricht 0221](#) enthaltenen Daten aus den Elementen **partner** und **zuzugsperson** in unveränderter Form.

Sowohl für die betroffene Person als auch für deren Partner wird im Partnerrückmeldeverfahren der Datenumfang gemäß Tabelle „[Datenumfang der Partnerrückmeldung gemäß § 6 Abs. 2 1. BMeldDÜV](#)“ zugrunde gelegt. Die [Nachricht 0223](#) wird anschließend an die Zuzugsmeldebehörde versendet.

#### **Quittungsmanagement**

Im Rahmen des Quittungsmanagements wird geprüft, ob eine Erinnerung an eine ausstehende Quittung für quittungsrelevante Auskunftssperren auszulösen ist (Prozess siehe [Abschnitt II.5.2.4.1 auf Seite 205](#)).

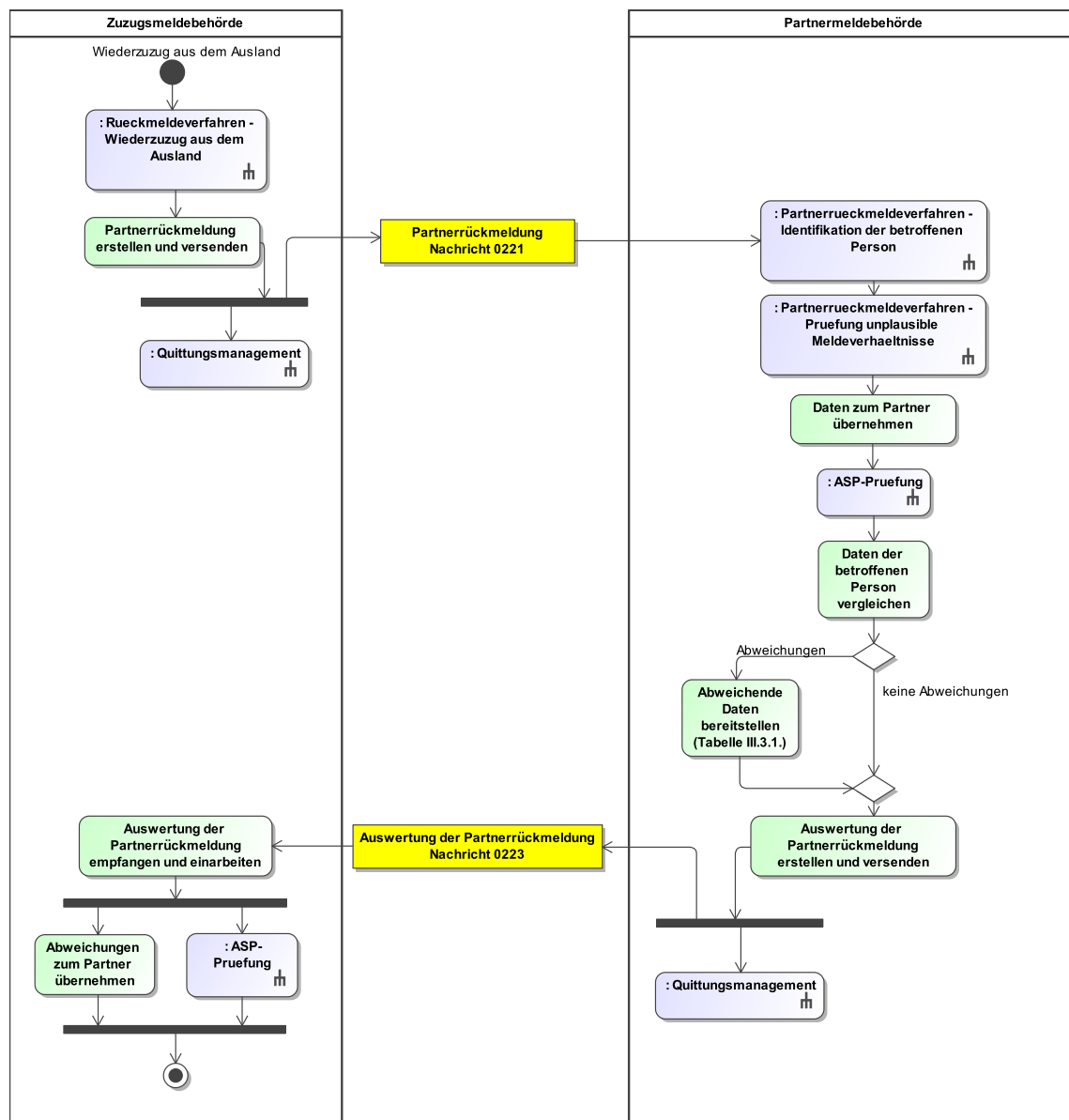
#### **Auswertung der Partnerrückmeldung empfangen und einarbeiten**

Nach Erhalt der [Nachricht 0223](#) übernimmt die Zuzugsmeldebehörde ohne weitere Prüfungen die Abweichungen zur aus ihrer Sicht als Partner gespeicherten Person.

#### **ASP-Prüfung**

Die Zuzugsmeldebehörde prüft, ob quittungsrelevante Auskunftssperren (siehe [Abschnitt III.3.4.4.5 auf Seite 412](#)) in der [Nachricht 0223](#) enthalten sind und quittiert deren fachliche Verarbeitung (Prozess siehe [Abschnitt II.5.2.4.2 auf Seite 207](#)).

Abbildung III.3.4. Der Wiederzuzug aus dem Ausland im Partnerrückmeldeverfahren



Dieses Prozessmodell verweist auf die Prozessmodelle "Rückmeldeverfahren - Wiederzuzug aus dem Ausland" (siehe [Abbildung III.2.4 auf Seite 322](#)), "Partnerrückmeldeverfahren - Identifikation der betroffenen Person" (siehe [Abbildung III.3.18 auf Seite 414](#)), "Partnerrückmeldeverfahren - Prüfung unplausible Meldeverhältnisse" (siehe [Abbildung III.3.19 auf Seite 416](#)), "Allgemeines - ASP-Prüfung" (siehe [Abbildung II.5.6 auf Seite 208](#)), "Allgemeines - Quittungsmanagement" (siehe [Abbildung II.5.5 auf Seite 207](#)).

## Verwendung bestimmter Schlüssel

### 1. Partnerrückmeldung

Für die Partnerrückmeldung sind keine prozessrelevanten Schlüsselwerte vorgesehen.

### 2. Auswertung der Partnerrückmeldung

Für die Auswertung der Partnerrückmeldung sind keine prozessrelevanten Schlüsselwerte vorgesehen.

#### **Besonderheiten**

Keine

#### **Testfälle**

Testfälle sind verfügbar unter [Testfälle im Anlass „Wiederzuzug aus dem Ausland“ für das Kapitel „Die Rückmeldung und Fortschreibung von Partnerdaten“](#).

### **III.3.4.2 Abmeldung**

#### **III.3.4.2.1 Wegzug in das Ausland**

Der Wegzug in das Ausland wird im Kontext der Partnerfortschreibung an die Partnermeldebehörde mitgeteilt.

#### **Beteiligte Stellen an der Datenübermittlung**

##### **1. Partnerfortschreibung**

- Meldebehörde der alleinigen Wohnung (Autor)
- Partnermeldebehörde (Leser)

#### **Die Nachrichten**

##### **1. Partnerfortschreibung**

- [Nachricht 0085](#)

#### **Prozessbeschreibung**

##### **Partnerfortschreibung erstellen und versenden**

Die Meldebehörde der alleinigen Wohnung erstellt zur Mitteilung des Wegzugs in das Ausland die [Nachricht 0085](#), indem sie die Daten der aus ihrer Sicht als Partner gespeicherten Person zur Identifikation für die Partnermeldebehörde angibt (Element **partner**). Die Daten der aus Sicht der Meldebehörde der alleinigen Wohnung als betroffene Person gespeicherten Person werden zum Zweck der Aktualisierung der Informationen in der Partnermeldebehörde angegeben (Elemente **betreffener.vorher** und **betreffener.nachher**). Das Element **betreffener.nachher/steueridentifikation** darf nicht übermittelt werden. Im Element **anlass** wird der Schlüssel 01 der Schlüsseltabelle [Abschnitt V.B.3.41, „Partnerdaten Anlass der Fortschreibung“](#) übermittelt. Nach Erstellung der [Nachricht 0085](#) wird die Nachricht an die Partnermeldebehörde gesendet.

##### **Identifikation der betroffenen Person**

Die Partnermeldebehörde identifiziert die aus ihrer Sicht betroffene Person anhand der im Element **partner** der [Nachricht 0085](#) übermittelten Daten im eigenen Register (Prozess siehe [Abschnitt III.3.4.4.6.2.3 auf Seite 416](#)).

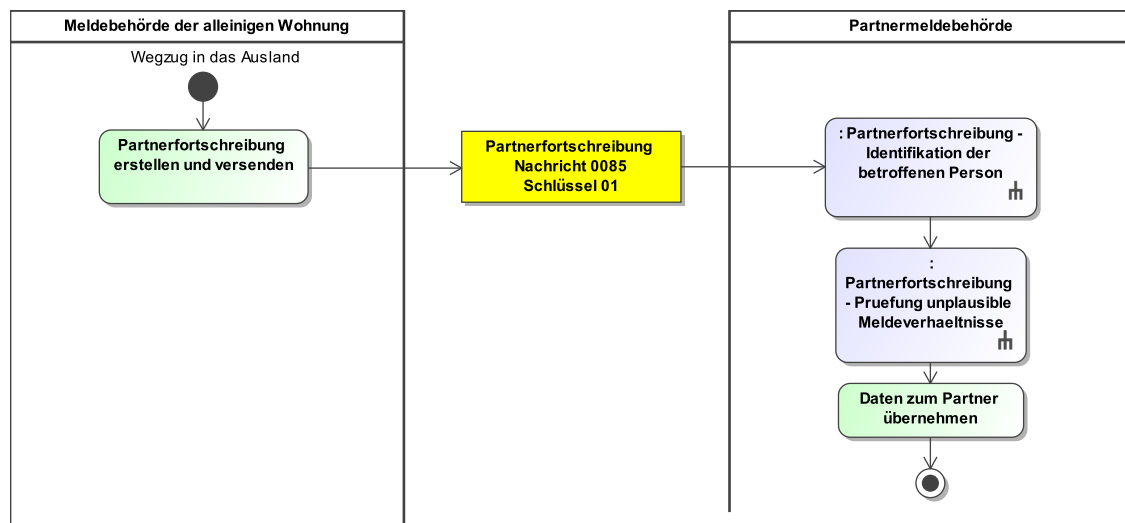
##### **Prüfung auf unplausible Meldeverhältnisse**

Nach erfolgreicher Identifikation führt die Partnermeldebehörde Prüfungen auf unplausible Meldeverhältnisse durch (Prozess siehe [Abschnitt III.3.4.4.6.2.4 auf Seite 418](#)).

##### **Daten zum Partner übernehmen**

Die Partnermeldebehörde übernimmt, die aus ihrer Sicht zum Partner zu speichernden Informationen aus dem Element **betreffener.nachher** ohne weitere Prüfung in das eigene Register.

Abbildung III.3.5. Der Wegzug in das Ausland in der Partnerfortschreibung



Dieses Prozessmodell verweist auf die Prozessmodelle "Partnerfortschreibung - Identifikation der betroffenen Person" (siehe [Abbildung III.3.20 auf Seite 417](#)), "Partnerfortschreibung - Prüfung un plausible Meldeverhältnisse" (siehe [Abbildung III.3.21 auf Seite 419](#)).

### Verwendung bestimmter Schlüssel

#### 1. Partnerfortschreibung

Bei einem Wegzug in das Ausland ist in der [Nachricht 0085](#) im Element **anlass** der Schlüssel 01 der Schlüsseltabelle [Abschnitt V.B.3.41, „Partnerdaten Anlass der Fortschreibung“](#) zu verwenden.

### Besonderheiten

#### Keine Quittung von Auskunftssperren

Im Rahmen der Mitteilung einer Abmeldung an die Partnermeldebehörde können zwar Auskunftssperren der betroffenen Person mitgeteilt werden, da der Datensatz der betroffenen Person jedoch sowohl bei der Meldebehörde als auch bei der Partnermeldebehörde inaktiviert wird, müssen mitgeteilte Auskunftssperren nicht quittiert werden.

### Testfälle

Testfälle sind verfügbar unter [Testfälle im Anlass „Wegzug in das Ausland“ für das Kapitel „Die Rückmeldung und Fortschreibung von Partnerdaten“](#).

### III.3.4.2.2 Wegzug nach unbekannt

Der Wegzug nach unbekannt wird im Kontext der Partnerfortschreibung an die Partnermeldebehörde mitgeteilt.

### Beteiligte Stellen an der Datenübermittlung

#### 1. Partnerfortschreibung

- Meldebehörde der alleinigen Wohnung (Autor)
- Partnermeldebehörde (Leser)

### Die Nachrichten

#### 1. Partnerfortschreibung

- [Nachricht 0085](#)

## Prozessbeschreibung

### Partnerfortschreibung erstellen und versenden

Die Meldebehörde der alleinigen Wohnung erstellt zur Mitteilung des Wegzugs nach unbekannt die [Nachricht 0085](#), indem sie die Daten der aus ihrer Sicht als Partner gespeicherten Person zur Identifikation für die Partnermeldebehörde angibt (Element `partner`). Die Daten der aus Sicht der Meldebehörde der alleinigen Wohnung als betroffene Person gespeicherten Person werden zum Zweck der Aktualisierung der Informationen in der Partnermeldebehörde angegeben (Elemente `betroffener.vorher` und `betroffener.nachher`). Das Element `betroffener.nachher/steueridentifikation` darf nicht übermittelt werden. Im Element `anlass` wird der Schlüssel 01 der Schlüsseltabelle [Abschnitt V.B.3.41, „Partnerdaten Anlass der Fortschreibung“](#) übermittelt. Nach Erstellung der [Nachricht 0085](#) wird die Nachricht an die Partnermeldebehörde gesendet.

### Identifikation der betroffenen Person

Die Partnermeldebehörde identifiziert die aus ihrer Sicht betroffene Person anhand der im Element `partner` der [Nachricht 0085](#) übermittelten Daten im eigenen Register (Prozess siehe [Abschnitt III.3.4.4.6.2.3 auf Seite 416](#)).

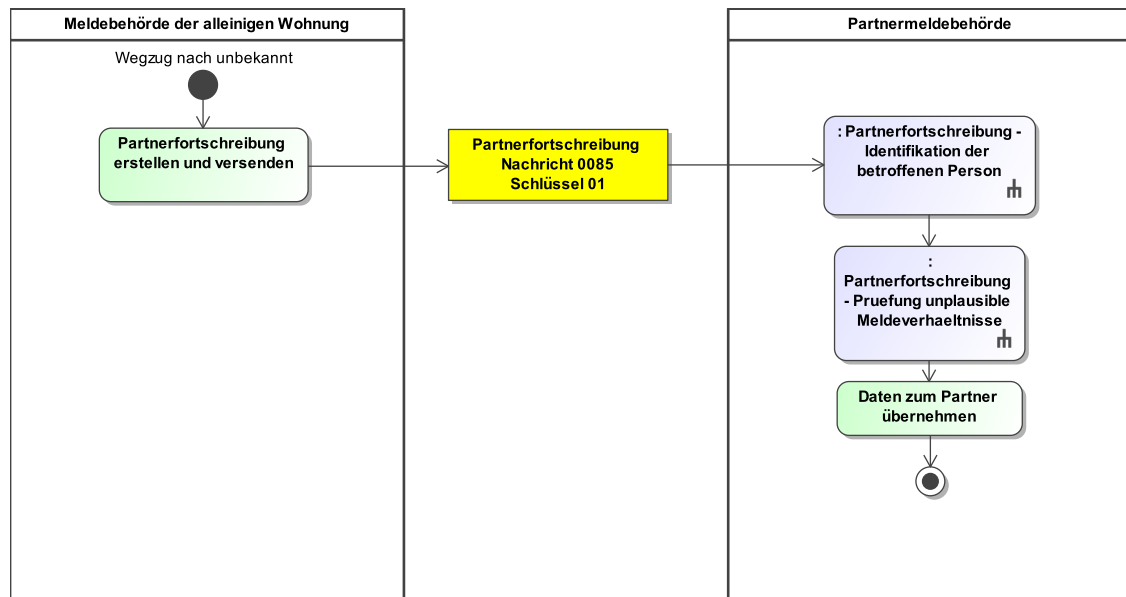
### Prüfung auf unplausible Meldeverhältnisse

Nach erfolgreicher Identifikation führt die Partnermeldebehörde Prüfungen auf unplausible Meldeverhältnisse durch (Prozess siehe [Abschnitt III.3.4.4.6.2.4 auf Seite 418](#)).

### Daten zum Partner übernehmen

Die Partnermeldebehörde übernimmt, die aus ihrer Sicht zum Partner zu speichernden Informationen aus dem Element `betroffener.nachher` ohne weitere Prüfung in das eigene Register.

**Abbildung III.3.6. Der Wegzug nach unbekannt in der Partnerfortschreibung**



Dieses Prozessmodell verweist auf die Prozessmodelle "Partnerfortschreibung - Identifikation der betroffenen Person" (siehe [Abbildung III.3.20 auf Seite 417](#)), "Partnerfortschreibung - Prüfung unplausible Meldeverhältnisse" (siehe [Abbildung III.3.21 auf Seite 419](#)).

## Verwendung bestimmter Schlüssel

### 1. Partnerfortschreibung

Bei einem Wegzug nach unbekannt ist in der [Nachricht 0085](#) im Element **anlass** der Schlüssel 01 der Schlüsseltabelle [Abschnitt V.B.3.41](#), „Partnerdaten Anlass der Fortschreibung“ zu verwenden.

### **Besonderheiten**

#### **Keine Quittung von Auskunftssperren**

Im Rahmen der Mitteilung einer Abmeldung an die Partnermeldebehörde können zwar Auskunftssperren der betroffenen Person mitgeteilt werden, da der Datensatz der betroffenen Person jedoch sowohl bei der Meldebehörde als auch bei der Partnermeldebehörde inaktiviert wird, müssen mitgeteilte Auskunftssperren nicht quittiert werden.

### **Testfälle**

Testfälle sind verfügbar unter [Testfälle im Anlass „Wegzug nach unbekannt“](#) für das Kapitel „Die Rückmeldung und Fortschreibung von Partnerdaten“.

### **III.3.4.2.3 Aufgabe einer Nebenwohnung**

*Die Aufgabe einer Nebenwohnung ist im Kontext des Partnerrückmeldeverfahrens nicht relevant.*

## **III.3.4.3 Fortschreibung des Melderegisters**

### **III.3.4.3.1 Fortschreibung von Namen und Doktorgraden**

Die Fortschreibung von Namen und Doktorgraden betreffen im Kontext der Partnerfortschreibung die in den Zeilen 1, 2, 3 und 4 der in [Tabelle III.3.3 auf Seite 374](#) genannten Daten.

#### **Beteiligte Stellen an der Datenübermittlung**

##### **1. Partnerfortschreibung**

- Meldebehörde der Hauptwohnung oder Meldebehörde der alleinigen Wohnung (Autor)
- Partnermeldebehörde (Leser)

#### **Die Nachrichten**

##### **1. Partnerfortschreibung**

- [Nachricht 0085](#)

#### **Prozessbeschreibung**

Bei einer Fortschreibung von Namen und Doktorgraden aus der [Tabelle III.3.3 auf Seite 374](#) ändern sich die Daten der betroffenen Person gemäß § 3 Abs. 1 Nr. 15 BMG. Daher wird die Partnermeldebehörde über die Änderung informiert.

#### **Partnerfortschreibung erstellen und versenden**

Die Meldebehörde der Hauptwohnung oder Meldebehörde der alleinigen Wohnung erstellt zur Mitteilung der Fortschreibung von Namen und Doktorgraden die [Nachricht 0085](#), indem sie die Daten der aus ihrer Sicht als Partner gespeicherten Person zur Identifikation für die Partnermeldebehörde angibt (Element **partner**). Die Daten der aus Sicht der Meldebehörde der Hauptwohnung oder Meldebehörde der alleinigen Wohnung als betroffene Person gespeicherten Person werden zum Zweck der Aktualisierung der Informationen in der Partnermeldebehörde angegeben (Elemente **betroffener.vorher** und **betroffener.nachher**). Im Element **anlass** wird der Schlüssel 01 der Schlüsseltabelle [Abschnitt V.B.3.41](#), „Partnerdaten Anlass der Fortschreibung“ übermittelt. Nach Erstellung der [Nachricht 0085](#) wird die Nachricht an die Partnermeldebehörde gesendet.

#### **Quittungsmanagement**

Im Rahmen des Quittungsmanagements wird geprüft, ob eine Erinnerung an eine ausstehende Quittung für quittungsrelevante Auskunftssperren auszulösen ist (Prozess siehe [Abschnitt II.5.2.4.1 auf Seite 205](#)).

### Identifikation der betroffenen Person

Die Partnermeldebehörde identifiziert die aus ihrer Sicht betroffene Person anhand der im Element **partner** der [Nachricht 0085](#) übermittelten Daten im eigenen Register (Prozess siehe [Abschnitt III.3.4.4.6.2.3 auf Seite 416](#)).

### Prüfung auf unplausible Meldeverhältnisse

Nach erfolgreicher Identifikation führt die Partnermeldebehörde Prüfungen auf unplausible Meldeverhältnisse durch (Prozess siehe [Abschnitt III.3.4.4.6.2.4 auf Seite 418](#)).

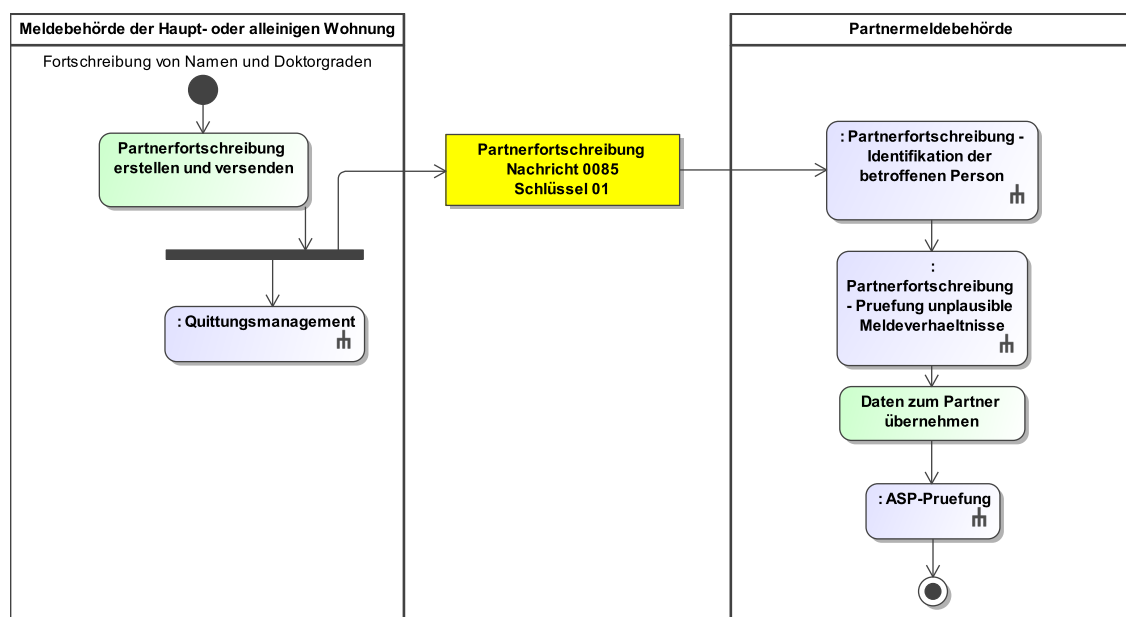
### Daten zum Partner übernehmen

Die Partnermeldebehörde übernimmt, die aus ihrer Sicht zum Partner zu speichernden Informationen aus dem Element **betroffener.nachher** ohne weitere Prüfung in das eigene Register.

### ASP-Prüfung

Die Partnermeldebehörde prüft, ob quittungsrelevante Auskunftssperren (siehe [Abschnitt III.3.4.4.5 auf Seite 412](#)) in der [Nachricht 0085](#) enthalten sind und quittiert deren fachliche Verarbeitung (Prozess siehe [Abschnitt II.5.2.4.2 auf Seite 207](#)).

**Abbildung III.3.7. Die Fortschreibung von Namen und Doktorgraden in der Partnerfortschreibung**



Dieses Prozessmodell verweist auf die Prozessmodelle "Partnerfortschreibung - Identifikation der betroffenen Person" (siehe [Abbildung III.3.20 auf Seite 417](#)), "Partnerfortschreibung - Prüfung unplausible Meldeverhältnisse" (siehe [Abbildung III.3.21 auf Seite 419](#)), "Allgemeines - ASP-Prüfung" (siehe [Abbildung II.5.6 auf Seite 208](#)), "Allgemeines - Quittungsmanagement" (siehe [Abbildung II.5.5 auf Seite 207](#)).

## Verwendung bestimmter Schlüssel

### 1. Partnerfortschreibung

Bei einer Fortschreibung von Namen und Doktorgraden ist in der [Nachricht 0085](#) im Element **anlass** der Schlüssel 01 der Schlüsseltabelle [Abschnitt V.B.3.41, „Partnerdaten Anlass der Fortschreibung“](#) zu verwenden.



## Besonderheiten

### Eintragung der unstrukturierten Namensschreibweise der betroffenen Person

Die Eintragung der unstrukturierten Namensschreibweise für die betroffene Person wird mit der [Nachricht 0085](#) an die Partnermeldebehörde übermittelt.

## Testfälle

Testfälle sind verfügbar unter [Testfälle im Anlass „Fortschreibung von Namen und Doktorgraden“ für das Kapitel „Die Rückmeldung und Fortschreibung von Partnerdaten“](#).

### III.3.4.3.2 Fortschreibung von Geburtsdaten

Änderungen und Korrekturen an Geburtsdaten betreffen im Kontext der Partnerfortschreibung die in Zeile 5 der in [Tabelle III.3.3 auf Seite 374](#) genannten Daten.

## Beteiligte Stellen an der Datenübermittlung

### 1. Partnerfortschreibung

- Meldebehörde der Hauptwohnung oder Meldebehörde der alleinigen Wohnung (Autor)
- Partnermeldebehörde (Leser)

## Die Nachrichten

### 1. Partnerfortschreibung

- [Nachricht 0085](#)

## Prozessbeschreibung

Bei einer Fortschreibung von Geburtsdaten aus der [Tabelle III.3.3 auf Seite 374](#) ändern sich die Daten der betroffenen Person gemäß § 3 Abs. 1 Nr. 15 BMG. Daher wird die Partnermeldebehörde über die Änderung informiert.

### Partnerfortschreibung erstellen und versenden

Die Meldebehörde der Hauptwohnung oder Meldebehörde der alleinigen Wohnung erstellt zur Mitteilung der Fortschreibung von Geburtsdaten die [Nachricht 0085](#), indem sie die Daten der aus ihrer Sicht als Partner gespeicherten Person zur Identifikation für die Partnermeldebehörde angibt (Element `partner`). Die Daten der aus Sicht der Meldebehörde der Hauptwohnung oder Meldebehörde der alleinigen Wohnung als betroffene Person gespeicherten Person werden zum Zweck der Aktualisierung der Informationen in der Partnermeldebehörde angegeben (Elemente `betroffener.vorher` und `betroffener.nachher`). Im Element `anlass` wird der Schlüssel 01 der Schlüsseltabelle [Abschnitt V.B.3.41, „Partnerdaten Anlass der Fortschreibung“](#) übermittelt. Nach Erstellung der [Nachricht 0085](#) wird die Nachricht an die Partnermeldebehörde gesendet.

### Quittungsmanagement

Im Rahmen des Quittungsmanagements wird geprüft, ob eine Erinnerung an eine ausstehende Quittung für quittungsrelevante Auskunftssperren auszulösen ist (Prozess siehe [Abschnitt II.5.2.4.1 auf Seite 205](#)).

### Identifikation der betroffenen Person

Die Partnermeldebehörde identifiziert die aus ihrer Sicht betroffene Person anhand der im Element `partner` der [Nachricht 0085](#) übermittelten Daten im eigenen Register (Prozess siehe [Abschnitt III.3.4.4.6.2.3 auf Seite 416](#)).

### Prüfung auf unplausible Meldeverhältnisse

Nach erfolgreicher Identifikation führt die Partnermeldebehörde Prüfungen auf unplausible Meldeverhältnisse durch (Prozess siehe [Abschnitt III.3.4.4.6.2.4 auf Seite 418](#)).

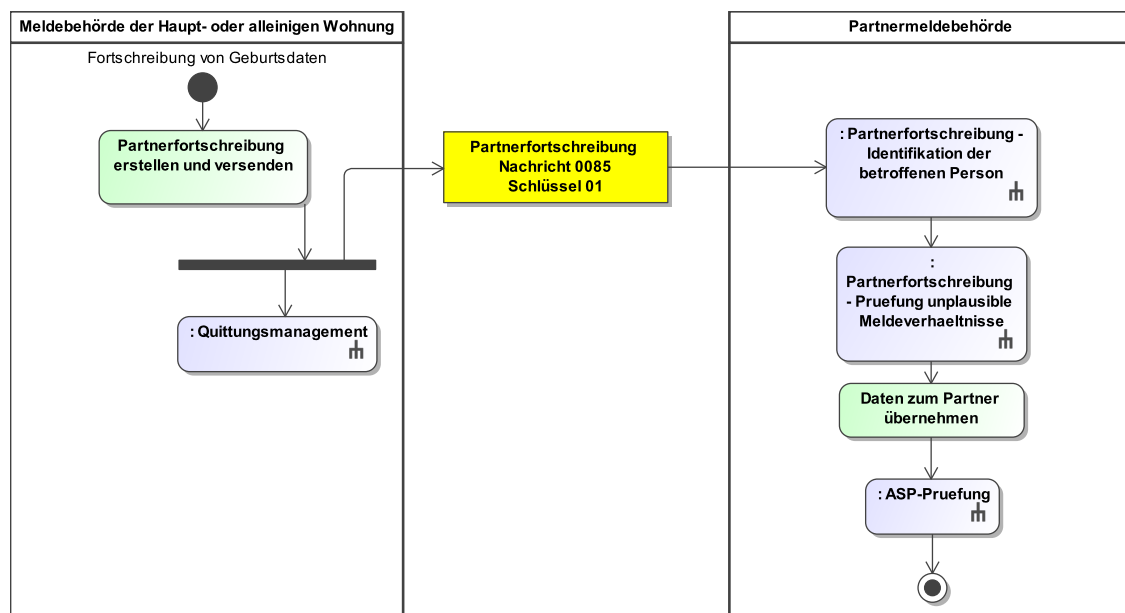
### Daten zum Partner übernehmen

Die Partnermeldebehörde übernimmt, die aus ihrer Sicht zum Partner zu speichernden Informationen aus dem Element `betroffener.nachher` ohne weitere Prüfung in das eigene Register.

### ASP-Prüfung

Die Partnermeldebehörde prüft, ob quittungsrelevante Auskunftssperren (siehe [Abschnitt III.3.4.4.5 auf Seite 412](#)) in der [Nachricht 0085](#) enthalten sind und quittiert deren fachliche Verarbeitung (Prozess siehe [Abschnitt II.5.2.4.2 auf Seite 207](#)).

**Abbildung III.3.8. Die Fortschreibung von Geburtsdaten in der Partnerfortschreibung**



Dieses Prozessmodell verweist auf die Prozessmodelle "Partnerfortschreibung - Identifikation der betroffenen Person" (siehe [Abbildung III.3.20 auf Seite 417](#)), "Partnerfortschreibung - Prüfung unplausible Meldeverhältnisse" (siehe [Abbildung III.3.21 auf Seite 419](#)), "Allgemeines - ASP-Prüfung" (siehe [Abbildung II.5.6 auf Seite 208](#)), "Allgemeines - Quittungsmanagement" (siehe [Abbildung II.5.5 auf Seite 207](#)).

### Verwendung bestimmter Schlüssel

#### 1. Partnerfortschreibung

Bei einer Fortschreibung von Geburtsdaten ist in der [Nachricht 0085](#) im Element **anlass** der Schlüssel 01 der Schlüsseltablette [Abschnitt V.B.3.41, „Partnerdaten Anlass der Fortschreibung“](#) zu verwenden.

### Besonderheiten

Keine

### Testfälle

Testfälle sind verfügbar unter [Testfälle im Anlass „Fortschreibung von Geburtsdaten“ für das Kapitel „Die Rückmeldung und Fortschreibung von Partnerdaten“](#).

### III.3.4.3.3 Geburt

*Die Geburt ist im Kontext des Partnerrückmeldeverfahrens und der Partnerfortschreibung nicht relevant.*

### III.3.4.3.4 Fortschreibung von Daten zum Geschlecht

Änderungen und Korrekturen am Geschlecht betreffen im Kontext der Partnerfortschreibung die in der Zeile 6 der in [Tabelle III.3.3 auf Seite 374](#) genannten Daten.

## Beteiligte Stellen an der Datenübermittlung

### 1. Partnerfortschreibung

- Meldebehörde der Hauptwohnung oder Meldebehörde der alleinigen Wohnung (Autor)
- Partnermeldebehörde (Leser)

## Die Nachrichten

### 1. Partnerfortschreibung

- [Nachricht 0085](#)

## Prozessbeschreibung

Bei einer Fortschreibung von Daten zum Geschlecht aus der [Tabelle III.3.3 auf Seite 374](#) ändern sich die Daten der betroffenen Person gemäß § 3 Abs. 1 Nr. 15 BMG. Daher wird die Partnermeldebehörde über die Änderung informiert.

### Partnerfortschreibung erstellen und versenden

Die Meldebehörde der Hauptwohnung oder Meldebehörde der alleinigen Wohnung; erstellt zur Mitteilung der Fortschreibung von Daten zum Geschlecht die [Nachricht 0085](#), indem sie die Daten der aus ihrer Sicht als Partner gespeicherten Person zur Identifikation für die Partnermeldebehörde angibt (Element `partner`). Die Daten der aus Sicht der Meldebehörde der Hauptwohnung oder Meldebehörde der alleinigen Wohnung als betroffene Person gespeicherten Person werden zum Zweck der Aktualisierung der Informationen in der Partnermeldebehörde angegeben (Elemente `betroffener.vorher` und `betroffener.nachher`). Im Element `anlass` wird der Schlüssel 01 der Schlüsseltabelle [Abschnitt V.B.3.41, „Partnerdaten Anlass der Fortschreibung“](#) übermittelt. Nach Erstellung der [Nachricht 0085](#) wird die Nachricht an die Partnermeldebehörde gesendet.

### Quittungsmanagement

Im Rahmen des Quittungsmanagements wird geprüft, ob eine Erinnerung an eine ausstehende Quittung für quittungsrelevante Auskunftssperren auszulösen ist (Prozess siehe [Abschnitt II.5.2.4.1 auf Seite 205](#)).

### Identifikation der betroffenen Person

Die Partnermeldebehörde identifiziert die aus ihrer Sicht betroffene Person anhand der im Element `partner` der [Nachricht 0085](#) übermittelten Daten im eigenen Register (Prozess siehe [Abschnitt III.3.4.4.6.2.3 auf Seite 416](#)).

### Prüfung auf unplausible Meldeverhältnisse

Nach erfolgreicher Identifikation führt die Partnermeldebehörde Prüfungen auf unplausible Meldeverhältnisse durch (Prozess siehe [Abschnitt III.3.4.4.6.2.4 auf Seite 418](#)).

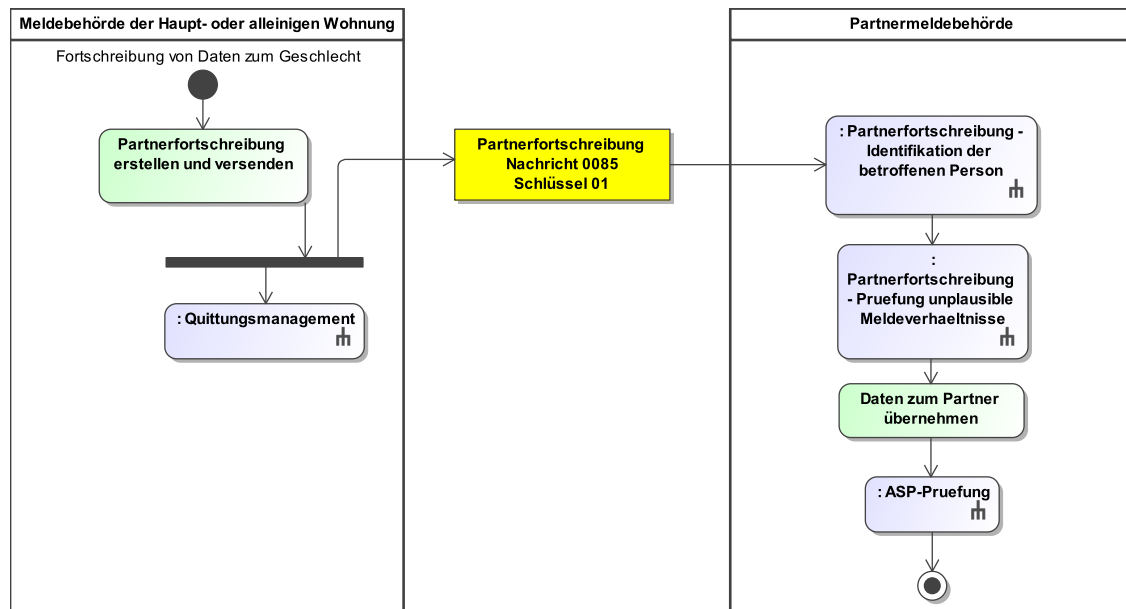
### Daten zum Partner übernehmen

Die Partnermeldebehörde übernimmt, die aus ihrer Sicht zum Partner zu speichernden Informationen aus dem Element `betroffener.nachher` ohne weitere Prüfung in das eigene Register.

### ASP-Prüfung

Die Partnermeldebehörde prüft, ob quittungsrelevante Auskunftssperren (siehe [Abschnitt III.3.4.4.5 auf Seite 412](#)) in der [Nachricht 0085](#) enthalten sind und quittiert deren fachliche Verarbeitung (Prozess siehe [Abschnitt II.5.2.4.2 auf Seite 207](#)).

**Abbildung III.3.9. Die Fortschreibung von Daten zum Geschlecht in der Partnerfortschreibung**



Dieses Prozessmodell verweist auf die Prozessmodelle "Partnerfortschreibung - Identifikation der betroffenen Person" (siehe [Abbildung III.3.20 auf Seite 417](#)), "Partnerfortschreibung - Prüfung un plausible Meldeverhältnisse" (siehe [Abbildung III.3.21 auf Seite 419](#)), "Allgemeines - ASP-Prüfung" (siehe [Abbildung II.5.6 auf Seite 208](#)), "Allgemeines - Quittungsmanagement" (siehe [Abbildung II.5.5 auf Seite 207](#)).

### Verwendung bestimmter Schlüssel

#### 1. Partnerfortschreibung

Bei einer Fortschreibung von Daten zum Geschlecht ist in der [Nachricht 0085](#) im Element **anlass** der Schlüssel 01 der Schlüsseltabelle [Abschnitt V.B.3.41, „Partnerdaten Anlass der Fortschreibung“](#) zu verwenden.

### Besonderheiten

Keine

### Testfälle

Testfälle sind verfügbar unter [Testfälle im Anlass „Fortschreibung von Daten zum Geschlecht“ für das Kapitel „Die Rückmeldung und Fortschreibung von Partnerdaten“](#).

### III.3.4.3.5 Fortschreibung von Daten zur Identifikationsnummer nach § 139b AO

Die Fortschreibung von Daten zur Identifikationsnummer nach § 139b AO führt im Kontext der Partnerfortschreibung zu einer Mitteilung an die Partnermeldebehörde.

### Beteiligte Stellen an der Datenübermittlung

#### 1. Partnerfortschreibung

- Meldebehörde der Hauptwohnung oder Meldebehörde der alleinigen Wohnung (Autor)
- Partnermeldebehörde (Leser)

### Die Nachrichten

#### 1. Partnerfortschreibung

- [Nachricht 0085](#)

### Prozessbeschreibung

Bei einer Fortschreibung von Daten zur Identifikationsnummer nach § 139b AO wird die Partnermeldebehörde über die Änderung informiert.

#### Partnerfortschreibung erstellen und versenden

Die Meldebehörde der Hauptwohnung oder Meldebehörde der alleinigen Wohnung erstellt zur Mitteilung der Fortschreibung von Daten zur Identifikationsnummer nach § 139b AO die [Nachricht 0085](#), indem sie die Daten der aus ihrer Sicht als Partner gespeicherten Person zur Identifikation für die Partnermeldebehörde angibt (Element **partner**). Die Daten der aus Sicht der Meldebehörde der Hauptwohnung oder Meldebehörde der alleinigen Wohnung; als betroffene Person gespeicherten Person werden zum Zweck der Aktualisierung der Informationen in der Partnermeldebehörde angegeben (Elemente **betroffener.vorher** und **betroffener.nachher**). Im Element **anlass** wird der Schlüssel 01 der Schlüsseltabelle [Abschnitt V.B.3.41, „Partnerdaten Anlass der Fortschreibung“](#) übermittelt. Nach Erstellung der [Nachricht 0085](#) wird die Nachricht an die Partnermeldebehörde gesendet.

#### Quittungsmanagement

Im Rahmen des Quittungsmanagements wird geprüft, ob eine Erinnerung an eine ausstehende Quittung für quittungsrelevante Auskunftssperren auszulösen ist (Prozess siehe [Abschnitt II.5.2.4.1 auf Seite 205](#)).

#### Identifikation der betroffenen Person

Die Partnermeldebehörde identifiziert die aus ihrer Sicht betroffene Person anhand der im Element **partner** der [Nachricht 0085](#) übermittelten Daten im eigenen Register (Prozess siehe [Abschnitt III.3.4.4.6.2.3 auf Seite 416](#)).

#### Prüfung auf unplausible Meldeverhältnisse

Nach erfolgreicher Identifikation führt die Partnermeldebehörde Prüfungen auf unplausible Meldeverhältnisse durch (Prozess siehe [Abschnitt III.3.4.4.6.2.4 auf Seite 418](#)).

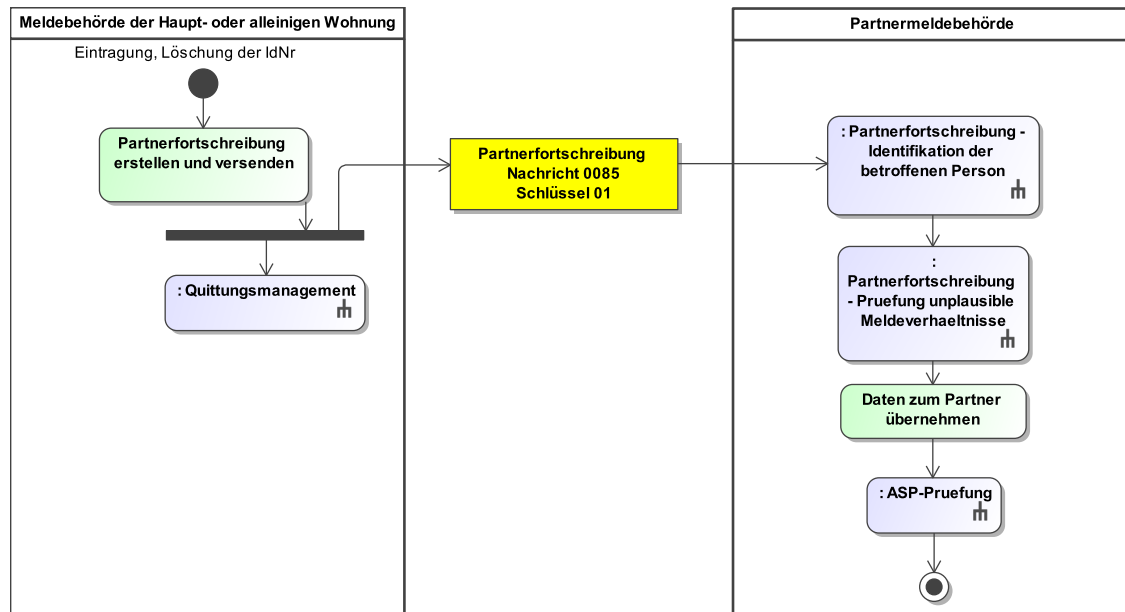
#### Daten zum Partner übernehmen

Die Partnermeldebehörde übernimmt, die aus ihrer Sicht zum Partner zu speichernden Informationen aus dem Element **betroffener.nachher** ohne weitere Prüfung in das eigene Register.

#### ASP-Prüfung

Die Partnermeldebehörde prüft, ob quittungsrelevante Auskunftssperren (siehe [Abschnitt III.3.4.4.5 auf Seite 412](#)) in der [Nachricht 0085](#) enthalten sind und quittiert deren fachliche Verarbeitung (Prozess siehe [Abschnitt II.5.2.4.2 auf Seite 207](#)).

**Abbildung III.3.10. Die Fortschreibung von Daten zur Identifikationsnummer nach § 139b AO in der Partnerfortschreibung**



Dieses Prozessmodell verweist auf die Prozessmodelle "Partnerfortschreibung - Identifikation der betroffenen Person" (siehe [Abbildung III.3.20 auf Seite 417](#)), "Partnerfortschreibung - Prüfung unplausible Meldeverhältnisse" (siehe [Abbildung III.3.21 auf Seite 419](#)), "Allgemeines - ASP-Prüfung" (siehe [Abbildung II.5.6 auf Seite 208](#)), "Allgemeines - Quittungsmanagement" (siehe [Abbildung II.5.5 auf Seite 207](#)).

### Verwendung bestimmter Schlüssel

#### 1. Partnerfortschreibung

Bei einer Fortschreibung von Daten zur Identifikationsnummer nach § 139b AO ist in der [Nachricht 0085](#) im Element **anlass** der Schlüssel 01 der Schlüsseltabelle [Abschnitt V.B.3.41, „Partnerdaten Anlass der Fortschreibung“](#) zu verwenden.

### Besonderheiten

Keine

### III.3.4.3.6 Fortschreibung von Daten des gesetzlichen Vertreters

*Die Fortschreibung von Daten des gesetzlichen Vertreters ist im Kontext des Partnerrückmeldeverfahrens und der Partnerfortschreibung nicht relevant.*

### III.3.4.3.7 Fortschreibung von Daten zur Staatsangehörigkeit

*Die Fortschreibung von Daten zur Staatsangehörigkeit ist im Kontext des Partnerrückmeldeverfahrens und der Partnerfortschreibung nicht relevant.*

### III.3.4.3.8 Fortschreibung von Daten zur Religion

*Die Fortschreibung von Daten zur Religion ist im Kontext des Partnerrückmeldeverfahrens und der Partnerfortschreibung nicht relevant.*

### III.3.4.3.9 Fortschreibung von Daten zur Anschrift

Änderungen und Korrekturen an Daten zur Anschrift, die nicht den Umzug betreffen (Änderung des Straßennamens etc.), werden im Rahmen der Partnerfortschreibung mitgeteilt.

#### Beteiligte Stellen an der Datenübermittlung

##### 1. Partnerfortschreibung

- Meldebehörde der Hauptwohnung oder Meldebehörde der alleinigen Wohnung (Autor)
- Partnermeldebehörde (Leser)

#### Die Nachrichten

##### 1. Partnerfortschreibung

- [Nachricht 0085](#)

#### Prozessbeschreibung

Bei einer Fortschreibung von Daten zur Anschrift ändern sich die Daten der betroffenen Person gemäß § 3 Abs. 1 Nr. 15 BMG. Daher wird die Partnermeldebehörde über die Änderung informiert.

##### Partnerfortschreibung erstellen und versenden

Die Meldebehörde der Hauptwohnung oder Meldebehörde der alleinigen Wohnung erstellt zur Mitteilung der Fortschreibung von Daten zur Anschrift die [Nachricht 0085](#), indem sie die Daten der aus ihrer Sicht als Partner gespeicherten Person zur Identifikation für die Partnermeldebehörde angibt (Element `partner`). Die Daten der aus Sicht der Meldebehörde der Hauptwohnung oder Meldebehörde der alleinigen Wohnung als betroffene Person gespeicherten Person werden zum Zweck der Aktualisierung der Informationen in der Partnermeldebehörde angegeben (Elemente `betroffener.vorher` und `betroffener.nachher`). Im Element `anlass` wird der Schlüssel 01 der Schlüsseltabelle [Abschnitt V.B.3.41, „Partnerdaten Anlass der Fortschreibung“](#) übermittelt. Nach Erstellung der [Nachricht 0085](#) wird die Nachricht an die Partnermeldebehörde gesendet.

##### Quittungsmanagement

Im Rahmen des Quittungsmanagements wird geprüft, ob eine Erinnerung an eine ausstehende Quittung für quittungsrelevante Auskunftssperren auszulösen ist (Prozess siehe [Abschnitt II.5.2.4.1 auf Seite 205](#)).

##### Identifikation der betroffenen Person

Die Partnermeldebehörde identifiziert die aus ihrer Sicht betroffene Person anhand der im Element `partner` der [Nachricht 0085](#) übermittelten Daten im eigenen Register (Prozess siehe [Abschnitt III.3.4.4.6.2.3 auf Seite 416](#)).

##### Prüfung auf unplausible Meldeverhältnisse

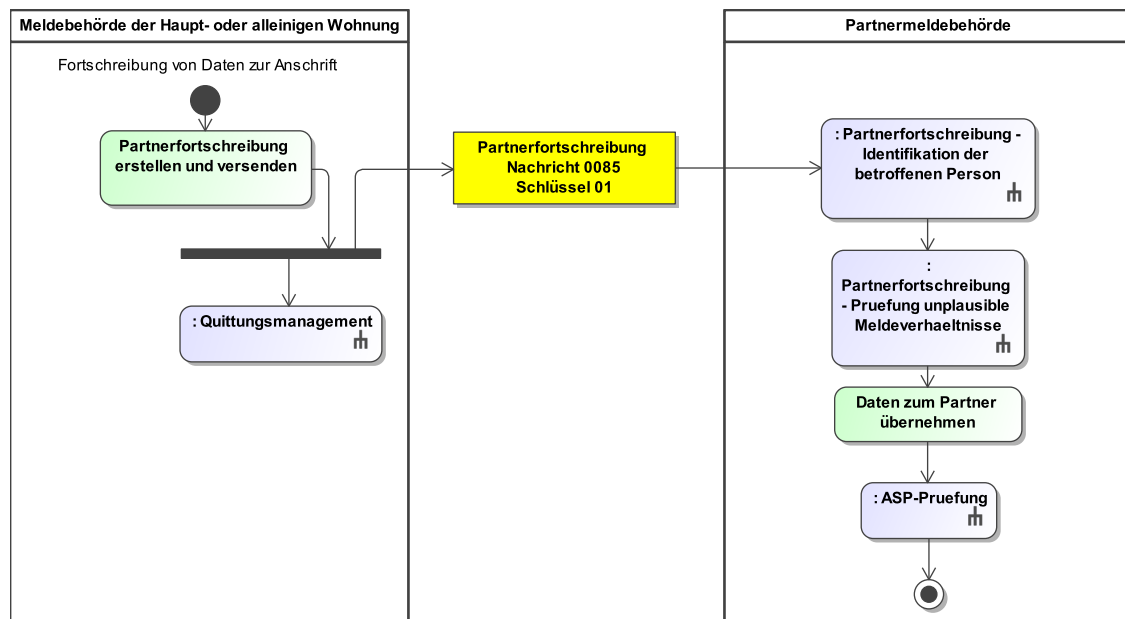
Nach erfolgreicher Identifikation führt die Partnermeldebehörde Prüfungen auf unplausible Meldeverhältnisse durch (Prozess siehe [Abschnitt III.3.4.4.6.2.4 auf Seite 418](#)).

##### Daten zum Partner übernehmen

Die Partnermeldebehörde übernimmt, die aus ihrer Sicht zum Partner zu speichernden Informationen aus dem Element `betroffener.nachher` ohne weitere Prüfung in das eigene Register.

##### ASP-Prüfung

Die Partnermeldebehörde prüft, ob quittungsrelevante Auskunftssperren (siehe [Abschnitt III.3.4.4.5 auf Seite 412](#)) in der [Nachricht 0085](#) enthalten sind und quittiert deren fachliche Verarbeitung (Prozess siehe [Abschnitt II.5.2.4.2 auf Seite 207](#)).

**Abbildung III.3.11. Die Fortschreibung von Daten zur Anschrift in der Partnerfortschreibung**

Dieses Prozessmodell verweist auf die Prozessmodelle "Partnerfortschreibung - Identifikation der betroffenen Person" (siehe [Abbildung III.3.20 auf Seite 417](#)), "Partnerfortschreibung - Prüfung unplausible Meldeverhältnisse" (siehe [Abbildung III.3.21 auf Seite 419](#)), "Allgemeines - ASP-Prüfung" (siehe [Abbildung II.5.6 auf Seite 208](#)), "Allgemeines - Quittungsmanagement" (siehe [Abbildung II.5.5 auf Seite 207](#)).

## Verwendung bestimmter Schlüssel

### 1. Partnerfortschreibung

Bei einer Fortschreibung von Daten zur Anschrift ist in der [Nachricht 0085](#) im Element **anlass** der Schlüssel 01 der Schlüsseltabelle [Abschnitt V.B.3.41, „Partnerdaten Anlass der Fortschreibung“](#) zu verwenden.

## Besonderheiten

Keine

## Testfälle

Testfälle sind verfügbar unter [Testfälle im Anlass „Fortschreibung von Daten zur Anschrift“ für das Kapitel „Die Rückmeldung und Fortschreibung von Partnerdaten“](#).

## III.3.4.3.10 Wohnungsstatuswechsel

### III.3.4.3.10.1 Wohnungsstatuswechsel mit Wechsel des Zuständigkeitsbereichs

## Beteiligte Stellen an der Datenübermittlung

### 1. Partnerrückmeldung

- neue Meldebehörde der Hauptwohnung (Autor)
- Partnermeldebehörde (Leser)

### 2. Auswertung der Partnerrückmeldung



- Partnermeldebehörde (Autor)
- neue Meldebehörde der Hauptwohnung (Leser)

## Die Nachrichten

1. **Partnerrückmeldung**
  - [Nachricht 0221](#)
2. **Auswertung der Partnerrückmeldung**
  - [Nachricht 0223](#)

## Prozessbeschreibung

Die Anmeldung der betroffenen Person in der neuen Meldebehörde der Hauptwohnung löst bei einem Wohnungsstatuswechsel nach dem Rückmeldeverfahren das Partnerrückmeldeverfahren mit der Partnermeldebehörde aus.

### Partnerrückmeldung erstellen und versenden

Die neue Meldebehörde der Hauptwohnung erstellt die [Nachricht 0221](#), und verwendet die Daten der aus ihrer Sicht als Partner gespeicherten Person zur Identifikation im Element `partner`. Die bei der neuen Meldebehörde der Hauptwohnung gespeicherten Daten der betroffenen Person werden im Element `zuzugsperson` angegeben. Nach Erstellung der [Nachricht 0221](#) wird sie an die Partnermeldebehörde gesendet.

### Quittungsmanagement

Im Rahmen des Quittungsmanagements wird geprüft, ob eine Erinnerung an eine ausstehende Quittung für quittungsrelevante Auskunftssperren auszulösen ist (Prozess siehe [Abschnitt II.5.2.4.1 auf Seite 205](#)).

### Identifikation der betroffenen Person

Die Partnermeldebehörde identifiziert die aus ihrer Sicht betroffene Person anhand der im Element `partner` der [Nachricht 0221](#) übermittelten Daten im eigenen Register (Prozess siehe [Abschnitt III.3.4.4.6.2.1 auf Seite 413](#)).

### Prüfung auf unplausible Meldeverhältnisse

Nach erfolgreicher Identifikation führt die Partnermeldebehörde Prüfungen auf unplausible Meldeverhältnisse durch (Prozess siehe [Abschnitt III.3.4.4.6.2.2 auf Seite 414](#)).

### Daten zum Partner übernehmen

Die Partnermeldebehörde übernimmt die aus ihrer Sicht zum Partner zu speichernden Informationen aus dem Element `zuzugsperson` ohne weitere Prüfung in das eigene Register.

### ASP-Prüfung

Die Partnermeldebehörde prüft, ob quittungsrelevante Auskunftssperren (siehe [Abschnitt III.3.4.4.5 auf Seite 412](#)) in der [Nachricht 0221](#) enthalten sind und quittiert deren fachliche Verarbeitung (Prozess siehe [Abschnitt II.5.2.4.2 auf Seite 207](#)).

### Daten der betroffenen Person vergleichen

Die Partnermeldebehörde wertet die Informationen zur aus ihrer Sicht betroffenen Person anhand der im Element `partner` der [Nachricht 0221](#) übermittelten Daten und der Daten im eigenen Register aus.

### Auswertung der Partnerrückmeldung erstellen und versenden

Darauf folgend erstellt die Partnermeldebehörde die [Nachricht 0223](#) wie folgt:

1. Die Partnermeldebehörde teilt das Ergebnis der Auswertung zur aus ihrer Sicht betroffenen Person im Element `partner.abweichungen` der [Nachricht 0223](#) mit.
2. Zusätzlich übermittelt die Partnermeldebehörde im Element `personmitauswaertigem-partner` der [Nachricht 0223](#) die in der [Nachricht 0221](#) enthaltenen Daten aus den Elementen `partner` und `zuzugsperson` in unveränderter Form.

Sowohl für die betroffene Person als auch für deren Partner wird im Partnerrückmeldeverfahren der Datenumfang gemäß [Tabelle III.3.1 auf Seite 372](#) zugrunde gelegt. Die [Nachricht 0223](#) wird anschließend an die neue Meldebehörde der Hauptwohnung versendet.

### **Quittungsmanagement**

Im Rahmen des Quittungsmanagements wird geprüft, ob eine Erinnerung an eine ausstehende Quittung für quittungsrelevante Auskunftssperren auszulösen ist (Prozess siehe [Abschnitt II.5.2.4.1 auf Seite 205](#)).

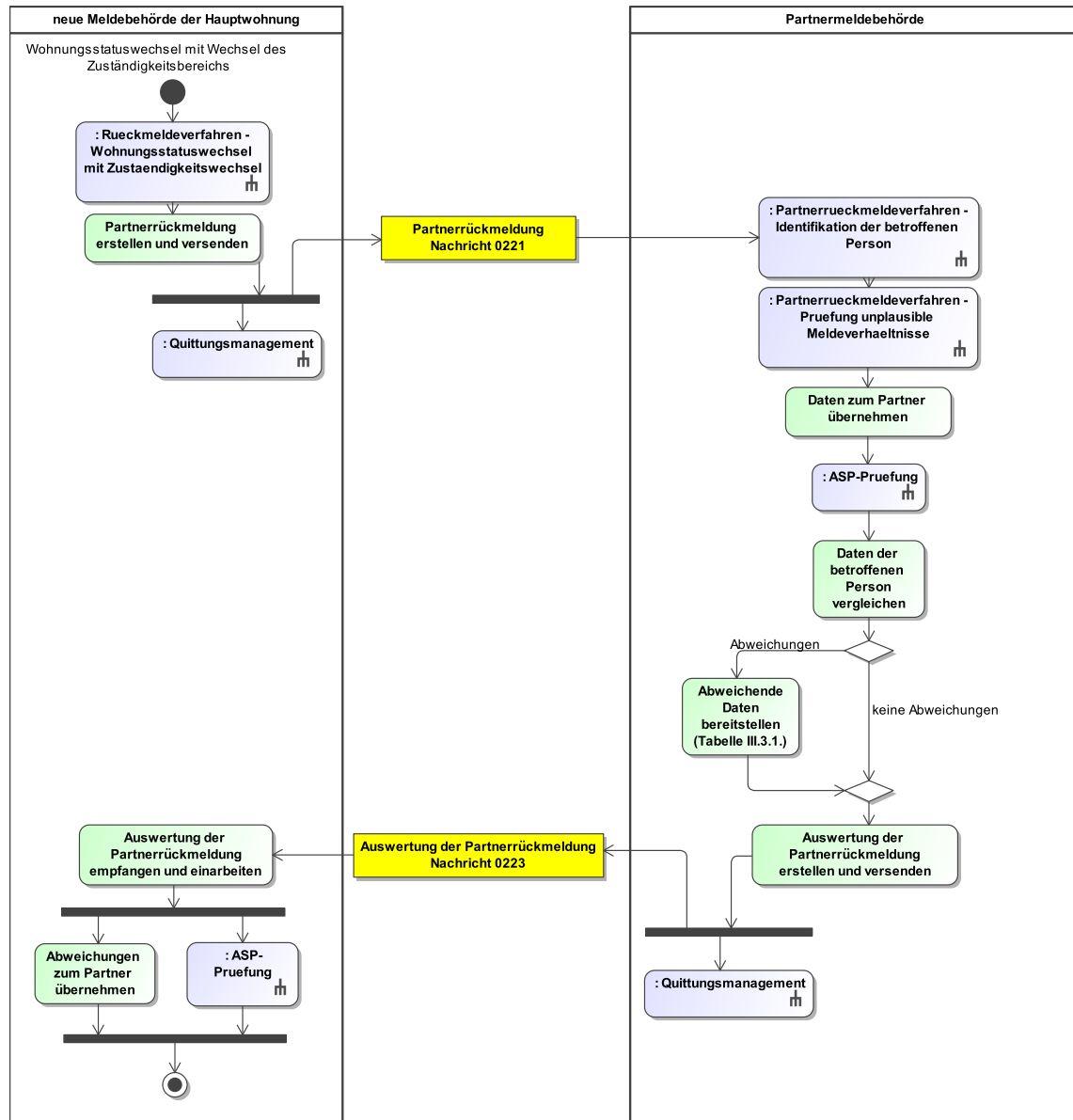
### **Auswertung der Partnerrückmeldung empfangen und einarbeiten**

Nach Erhalt der [Nachricht 0223](#) übernimmt die neue Meldebehörde der Hauptwohnung ohne weitere Prüfungen die Abweichungen zur aus ihrer Sicht als Partner gespeicherten Person.

### **ASP-Prüfung**

Die Meldebehörde der Hauptwohnung prüft, ob quittungsrelevante Auskunftssperren (siehe [Abschnitt III.3.4.4.5 auf Seite 412](#)) in der [Nachricht 0223](#) enthalten sind und quittiert deren fachliche Verarbeitung (Prozess siehe [Abschnitt II.5.2.4.2 auf Seite 207](#)).

**Abbildung III.3.12. Der Wohnungsstatuswechsel mit Wechsel des Zuständigkeitsbereichs im Partnerrückmeldeverfahren**



Dieses Prozessmodell verweist auf die Prozessmodelle "Rückmeldeverfahren - Wohnungsstatuswechsel" (siehe [Abbildung III.2.5 auf Seite 328](#)), "Partnerrückmeldeverfahren - Identifikation der betroffenen Person" (siehe [Abbildung III.3.18 auf Seite 414](#)), "Partnerrückmeldeverfahren - Prüfung unplausible Meldeverhältnisse" (siehe [Abbildung III.3.19 auf Seite 416](#)), "Allgemeines - ASP-Prüfung" (siehe [Abbildung II.5.6 auf Seite 208](#)), "Allgemeines - Quittungsmanagement" (siehe [Abbildung II.5.5 auf Seite 207](#)).

## Verwendung bestimmter Schlüssel

### 1. Partnerrückmeldung

Für die Partnerrückmeldung sind keine prozessrelevanten Schlüsselwerte vorgesehen.

## 2. Auswertung der Partnerrückmeldung

Für die Auswertung der Partnerrückmeldung sind keine prozessrelevanten Schlüsselwerte vorgesehen.

### Besonderheiten

Keine

### Testfälle

Testfälle sind verfügbar unter [Testfälle im Anlass „Wohnungsstatuswechsel mit Wechsel des Zuständigkeitsbereichs“](#) für das Kapitel „Die Rückmeldung und Fortschreibung von Partnerdaten“.

### III.3.4.3.10.2 Wohnungsstatuswechsel ohne Wechsel des Zuständigkeitsbereichs

Ein Wohnungsstatuswechsel ohne Wechsel des Zuständigkeitsbereichs wird im Rahmen der Partnerfortschreibung mitgeteilt.

#### Beteiligte Stellen an der Datenübermittlung

##### 1. Partnerfortschreibung

- Meldebehörde der Hauptwohnung (Autor)
- Partnermeldebehörde (Leser)

#### Die Nachrichten

##### 1. Partnerfortschreibung

- [Nachricht 0085](#)

#### Prozessbeschreibung

Bei einer Fortschreibung von Daten zur Anschrift ändern sich die Daten der betroffenen Person gemäß § 3 Abs. 1 Nr. 15 BMG. Daher wird die Partnermeldebehörde über die Änderung informiert.

##### Partnerfortschreibung erstellen und versenden

Die Meldebehörde der Hauptwohnung erstellt zur Mitteilung der Wohnungsstatuswechsel ohne Wechsel des Zuständigkeitsbereichs die [Nachricht 0085](#), indem sie die Daten der aus ihrer Sicht als Partner gespeicherten Person zur Identifikation für die Partnermeldebehörde angibt (Element **partner**). Die Daten der aus Sicht der Meldebehörde der Hauptwohnung als betroffene Person gespeicherten Person werden zum Zweck der Aktualisierung der Informationen in der Partnermeldebehörde angegeben (Elemente **betreffener.vorher** und **betreffener.nachher**). Im Element **anlass** wird der Schlüssel 01 der Schlüsseltabelle [Abschnitt V.B.3.41, „Partnerdaten Anlass der Fortschreibung“](#) übermittelt. Nach Erstellung der [Nachricht 0085](#) wird die Nachricht an die Partnermeldebehörde gesendet.

##### Quittungsmanagement

Im Rahmen des Quittungsmanagements wird geprüft, ob eine Erinnerung an eine ausstehende Quittung für quittungsrelevante Auskunftssperren auszulösen ist (Prozess siehe [Abschnitt II.5.2.4.1 auf Seite 205](#)).

##### Identifikation der betroffenen Person

Die Partnermeldebehörde identifiziert die aus ihrer Sicht betroffene Person anhand der im Element **partner** der [Nachricht 0085](#) übermittelten Daten im eigenen Register (Prozess siehe [Abschnitt III.3.4.4.6.2.3 auf Seite 416](#)).

##### Prüfung auf unplausible Meldeverhältnisse

Nach erfolgreicher Identifikation führt die Partnermeldebehörde Prüfungen auf unplausible Meldeverhältnisse durch (Prozess siehe [Abschnitt III.3.4.4.6.2.4 auf Seite 418](#)).

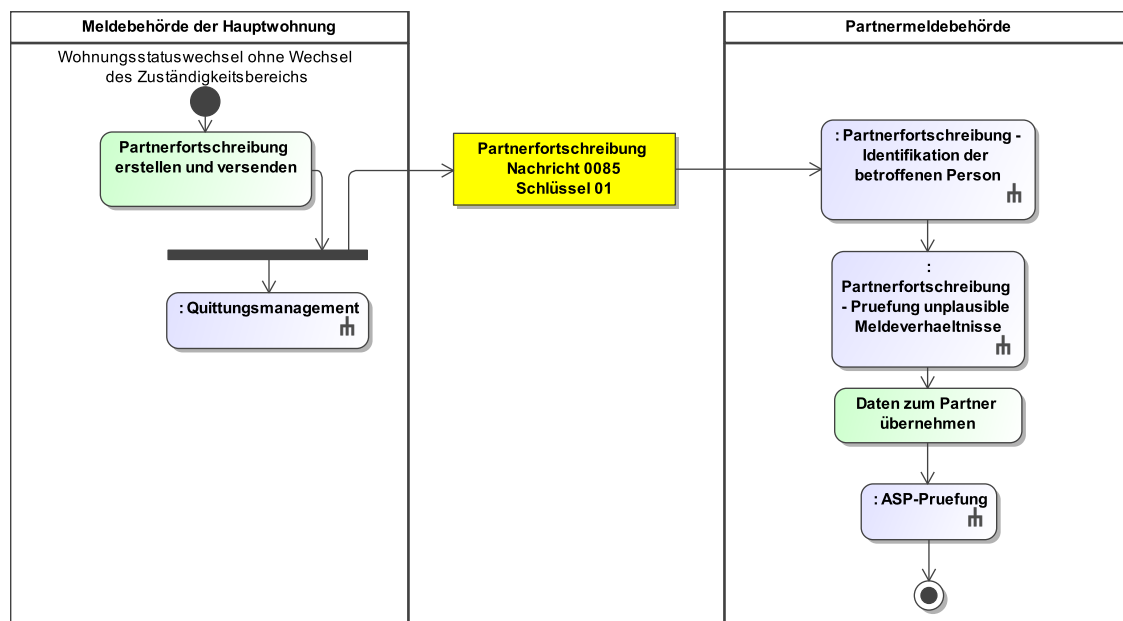
##### Daten zum Partner übernehmen

Die Partnermeldebehörde übernimmt, die aus ihrer Sicht zum Partner zu speichernden Informationen aus dem Element **betreffener.nachher** ohne weitere Prüfung in das eigene Register.

### ASP-Prüfung

Die Partnermeldebehörde prüft, ob quittungsrelevante Auskunftssperren (siehe [Abschnitt III.3.4.4.5 auf Seite 412](#)) in der [Nachricht 0085](#) enthalten sind und quittiert deren fachliche Verarbeitung (Prozess siehe [Abschnitt II.5.2.4.2 auf Seite 207](#)).

**Abbildung III.3.13. Die Fortschreibung von Daten zur Anschrift in der Partnerfortschreibung**



Dieses Prozessmodell verweist auf die Prozessmodelle "Partnerfortschreibung - Identifikation der betroffenen Person" (siehe [Abbildung III.3.20 auf Seite 417](#)), "Partnerfortschreibung - Prüfung unplausible Meldeverhältnisse" (siehe [Abbildung III.3.21 auf Seite 419](#)), "Allgemeines - ASP-Prüfung" (siehe [Abbildung II.5.6 auf Seite 208](#)), "Allgemeines - Quittungsmanagement" (siehe [Abbildung II.5.5 auf Seite 207](#)).

### Verwendung bestimmter Schlüssel

#### 1. Partnerfortschreibung

Bei einem Wohnungsstatuswechsel ohne Wechsel des Zuständigkeitsbereichs ist in der [Nachricht 0085](#) im Element **anlass** der Schlüssel 01 der Schlüsseltable [Abschnitt V.B.3.41, „Partnerdaten Anlass der Fortschreibung“](#) zu verwenden.

#### Besonderheiten

Keine

#### Testfälle

Testfälle sind verfügbar unter [Testfälle im Anlass „Wohnungsstatuswechsel ohne Wechsel des Zuständigkeitsbereichs“](#) für das Kapitel „Die Rückmeldung und Fortschreibung von Partnerdaten“.

### III.3.4.3.11 Fortschreibung von Daten zum Familienstand

Der Anlass Fortschreibung von Daten zum Familienstand wird im Rahmen der Partnerfortschreibung über den Anlass Fortschreibung von Daten zum Ehegatten oder Lebenspartner abgebildet, (Prozess siehe [Abschnitt III.3.4.3.12 auf Seite 404](#)). Da die Eheschließung oder Begründung einer Lebenspart-

nerschaft bzw. Scheidung oder Aufhebung der Lebenspartnerschaft über das Standesamt mitgeteilt wird, dient die [Nachricht 0085](#) insbesondere der Übermittlung der Partnerdaten sowie der Steueridentifikation und ggf. vorliegenden Auskunftssperren.

### III.3.4.3.12 Fortschreibung von Daten zum Ehegatten oder Lebenspartner

Die Fortschreibung von Daten zum Ehegatten oder Lebenspartner bzw. die Eintragung und Löschung eines Ehegatten oder Lebenspartners löst im Kontext der Partnerfortschreibung eine Fortschreibung an die Partnermeldebehörde aus. Die Mitteilung betrifft die in den Zeilen 8 und 9 der in [Tabelle III.3.3 auf Seite 374](#) genannten Daten.

#### Beteiligte Stellen an der Datenübermittlung

##### 1. Partnerfortschreibung

- Meldebehörde der Hauptwohnung oder Meldebehörde der alleinigen Wohnung (Autor)
- Partnermeldebehörde (Leser)

#### Die Nachrichten

##### 1. Partnerfortschreibung

- [Nachricht 0085](#)

#### Prozessbeschreibung

Bei einer Fortschreibung von Daten zum Ehegatten oder Lebenspartner aus der [Tabelle III.3.3 auf Seite 374](#) ändern sich die Daten der betroffenen Person gemäß § 3 Abs. 1 Nr. 15 BMG. Daher wird die Partnermeldebehörde über die Änderung informiert.

##### Partnerfortschreibung erstellen und versenden

Die Meldebehörde der Hauptwohnung oder Meldebehörde der alleinigen Wohnung erstellt zur Mitteilung der Fortschreibung von Daten zum Ehegatten oder Lebenspartner die [Nachricht 0085](#), indem sie die Daten der aus ihrer Sicht als Partner gespeicherten Person zur Identifikation für die Partnermeldebehörde angibt (Element `partner`). Die Daten der aus Sicht der Meldebehörde der Hauptwohnung oder Meldebehörde der alleinigen Wohnung als betroffene Person gespeicherten Person werden zum Zweck der Aktualisierung der Informationen in der Partnermeldebehörde angegeben (Elemente `betroffener.vorher` und `betroffener.nachher`). Im Element `anlass` wird der Schlüssel 01 der Schlüsseltabelle [Abschnitt V.B.3.41, „Partnerdaten Anlass der Fortschreibung“](#) übermittelt. Nach Erstellung der [Nachricht 0085](#) wird die Nachricht an die Partnermeldebehörde gesendet.

##### Quittungsmanagement

Im Rahmen des Quittungsmanagements wird geprüft, ob eine Erinnerung an eine ausstehende Quittung für quittungsrelevante Auskunftssperren auszulösen ist (Prozess siehe [Abschnitt II.5.2.4.1 auf Seite 205](#)).

##### Identifikation der betroffenen Person

Die Partnermeldebehörde identifiziert die aus ihrer Sicht betroffene Person anhand der im Element `partner` der [Nachricht 0085](#) übermittelten Daten im eigenen Register (Prozess siehe [Abschnitt III.3.4.4.6.2.3 auf Seite 416](#)).

##### Prüfung auf unplausible Meldeverhältnisse

Nach erfolgreicher Identifikation führt die Partnermeldebehörde Prüfungen auf unplausible Meldeverhältnisse durch (Prozess siehe [Abschnitt III.3.4.4.6.2.4 auf Seite 418](#)).

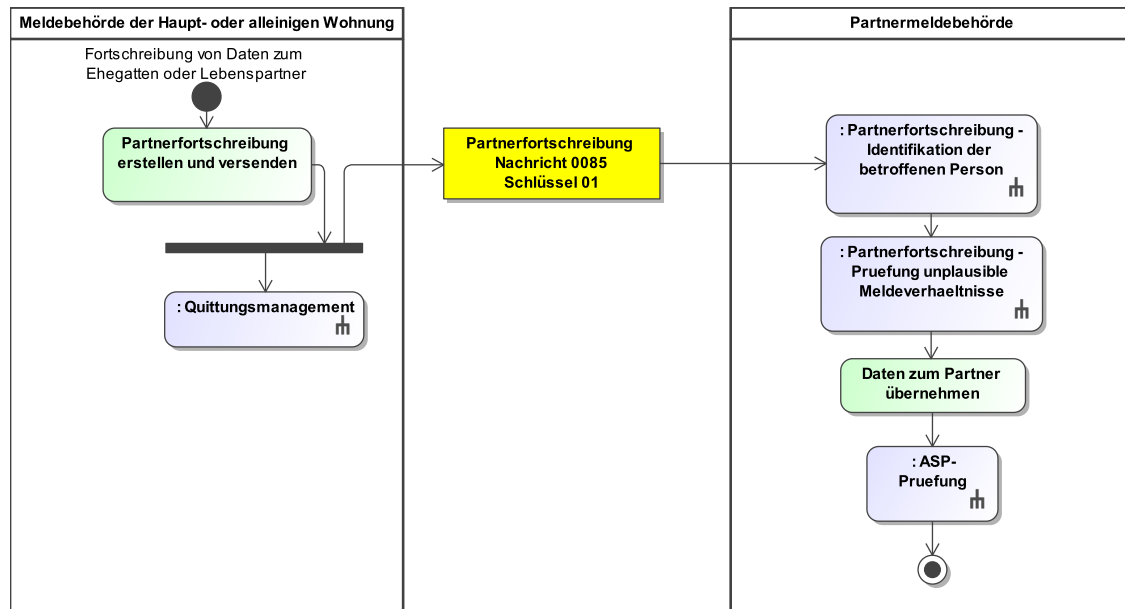
##### Daten zum Partner übernehmen

Die Partnermeldebehörde übernimmt, die aus ihrer Sicht zum Partner zu speichernden Informationen aus dem Element `betroffener.nachher` ohne weitere Prüfung in das eigene Register.

##### ASP-Prüfung

Die Partnermeldebehörde prüft, ob quittungsrelevante Auskunftssperren (siehe [Abschnitt III.3.4.4.5 auf Seite 412](#)) in der [Nachricht 0085](#) enthalten sind und quittiert deren fachliche Verarbeitung (Prozess siehe [Abschnitt II.5.2.4.2 auf Seite 207](#)).

**Abbildung III.3.14. Die Fortschreibung von Daten zum Ehegatten oder Lebenspartner in der Partnerfortschreibung**



Dieses Prozessmodell verweist auf die Prozessmodelle "Partnerfortschreibung - Identifikation der betroffenen Person" (siehe [Abbildung III.3.20 auf Seite 417](#)), "Partnerfortschreibung - Prüfung unplausible Meldeverhältnisse" (siehe [Abbildung III.3.21 auf Seite 419](#)), "Allgemeines - ASP-Prüfung" (siehe [Abbildung II.5.6 auf Seite 208](#)), "Allgemeines - Quittungsmanagement" (siehe [Abbildung II.5.5 auf Seite 207](#)).

## Verwendung bestimmter Schlüssel

### 1. Partnerfortschreibung

Bei einer Fortschreibung von Daten zum Ehegatten oder Lebenspartner ist in der [Nachricht 0085](#) im Element **anlass** der Schlüssel 01 der Schlüsseltabelle [Abschnitt V.B.3.41, „Partnerdaten Anlass der Fortschreibung“](#) zu verwenden.

### Besonderheiten

#### Eintragung des Ehegatten oder Lebenspartners nach Eheschließung oder Begründung einer Lebenspartnerschaft

Bei der Eintragung eines Ehegatten oder Lebenspartners wird in der [Nachricht 0085](#) das Element **betroffener.vorher** nicht übermittelt.

#### Löschung des Ehegatten oder Lebenspartners nach Beendigung der Ehe oder Lebenspartnerschaft

Bei der Löschung eines Ehegatten oder Lebenspartners wird in der [Nachricht 0085](#) das Element **betroffener.nachher** nicht übermittelt.

#### Umgang mit abweichendem Familienstand

Wird nach einer Eheschließung oder Begründung einer Lebenspartnerschaft die [Nachricht 0085](#) übermittelt und die Partnermeldebehörde hat noch keine Kenntnis über die Eheschließung oder Begründung einer Lebenspartnerschaft (es liegt also ein abweichender Familienstand vor), darf die [Nachricht 0085](#) nicht zurückgewiesen werden. In diesen Fällen kann nicht davon ausgegangen werden, dass die Mitteilung über die Eheschließung oder Begründung der Lebenspartnerschaft durch das Standesamt zeitgleich in den Meldebehörden eingearbeitet wird.

#### Testfälle

Testfälle sind verfügbar unter [Testfälle im Anlass „Fortschreibung von Daten zum Ehegatten oder Lebenspartner“](#) für das Kapitel „Die Rückmeldung und Fortschreibung von Partnerdaten“.

#### III.3.4.3.13 Fortschreibung von Daten zu Kindern

*Die Fortschreibung von Daten zu Kindern ist im Kontext des Partnerrückmeldeverfahrens und der Partnerfortschreibung nicht relevant.*

#### III.3.4.3.14 Fortschreibung von Daten zu Pass und Ausweis

*Die Fortschreibung von Daten zu Pass und Ausweis ist im Kontext des Partnerrückmeldeverfahrens und der Partnerfortschreibung nicht relevant.*

#### III.3.4.3.15 Fortschreibung von Daten zu Auskunftss- und Übermittlungssperren

Änderungen und Korrekturen an Auskunftss- und Übermittlungssperren betreffen im Kontext der Partnerfortschreibung die in der Zeile 10 der in [Tabelle III.3.3 auf Seite 374](#) genannten Daten.

Es werden nur die Auskunftssperren 3 und 11 übermittelt.

#### Beteiligte Stellen an der Datenübermittlung

##### 1. Partnerfortschreibung

- Meldebehörde der Hauptwohnung oder Meldebehörde der alleinigen Wohnung (Autor)
- Partnermeldebehörde (Leser)

#### Die Nachrichten

##### 1. Partnerfortschreibung

- [Nachricht 0085](#)

#### Prozessbeschreibung

Bei einer Fortschreibung von Daten zu Auskunftss- und Übermittlungssperren aus der [Tabelle III.3.3 auf Seite 374](#) ändern sich die Daten der betroffenen Person gemäß § 3 Abs. 1 Nr. 15 BMG. Daher wird die Partnermeldebehörde über die Änderung informiert.

##### Partnerfortschreibung erstellen und versenden

Die Meldebehörde der Hauptwohnung oder Meldebehörde der alleinigen Wohnung erstellt zur Mitteilung der Fortschreibung von Daten zu Auskunftss- und Übermittlungssperren die [Nachricht 0085](#), indem sie die Daten der aus ihrer Sicht als Partner gespeicherten Person zur Identifikation für die Partnermeldebehörde angibt (Element `partner`). Die Daten der aus Sicht der Meldebehörde der Hauptwohnung oder Meldebehörde der alleinigen Wohnung als betroffene Person gespeicherten Person werden zum Zweck der Aktualisierung der Informationen in der Partnermeldebehörde angegeben (Elemente `betroffener.vorher` und `betroffener.nachher`). Im Element `anlass` wird der Schlüssel 01 der Schlüsseltabelle [Abschnitt V.B.3.41, „Partnerdaten Anlass der Fortschreibung“](#) übermittelt. Nach Erstellung der [Nachricht 0085](#) wird die Nachricht an die Partnermeldebehörde gesendet.

##### Quittungsmanagement

Im Rahmen des Quittungsmanagements wird geprüft, ob eine Erinnerung an eine ausstehende Quittung für quittungsrelevante Auskunftssperren auszulösen ist (Prozess siehe [Abschnitt II.5.2.4.1 auf Seite 205](#)).

##### Identifikation der betroffenen Person

Die Partnermeldebehörde identifiziert die aus ihrer Sicht betroffene Person anhand der im Element `partner` der [Nachricht 0085](#) übermittelten Daten im eigenen Register (Prozess siehe [Abschnitt III.3.4.4.6.2.3 auf Seite 416](#)).



### Prüfung auf unplausible Meldeverhältnisse

Nach erfolgreicher Identifikation führt die Partnermeldebehörde Prüfungen auf unplausible Meldeverhältnisse durch (Prozess siehe [Abschnitt III.3.4.4.6.2.4 auf Seite 418](#)).

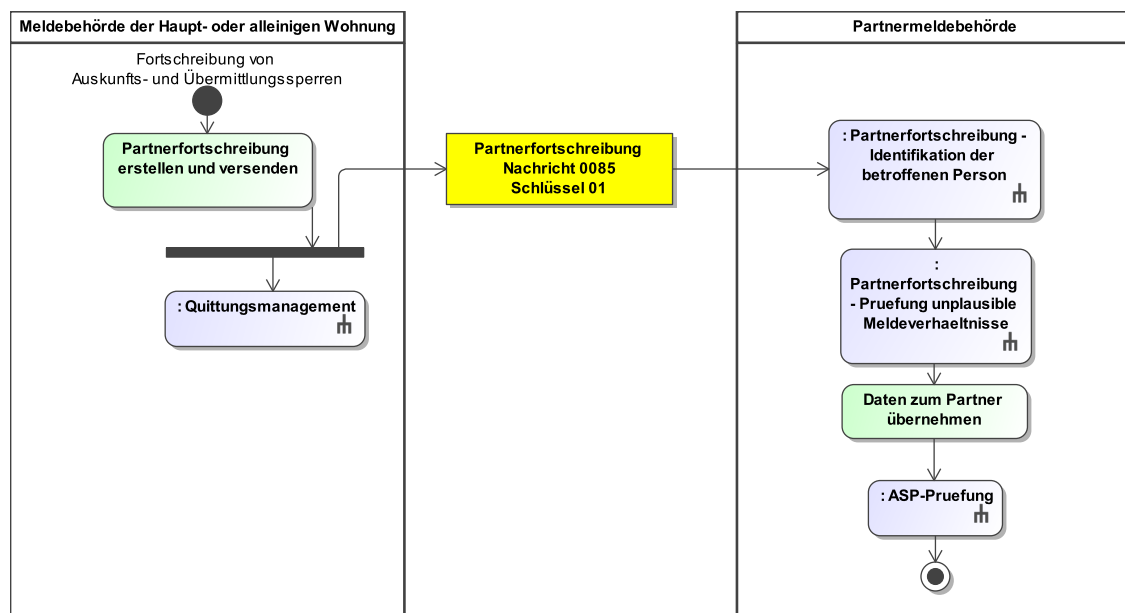
### Daten zum Partner übernehmen

Die Partnermeldebehörde übernimmt, die aus ihrer Sicht zum Partner zu speichernden Informationen aus dem Element **betroffener.nachher** ohne weitere Prüfung in das eigene Register.

### ASP-Prüfung

Die Partnermeldebehörde prüft, ob quittungsrelevante Auskunftssperren (siehe [Abschnitt III.3.4.4.5 auf Seite 412](#)) in der **Nachricht 0085** enthalten sind und quittiert deren fachliche Verarbeitung (Prozess siehe [Abschnitt II.5.2.4.2 auf Seite 207](#)).

**Abbildung III.3.15. Die Fortschreibung von Daten zu Auskunfts- und Übermittlungssperren in der Partnerfortschreibung**



Dieses Prozessmodell verweist auf die Prozessmodelle "Partnerfortschreibung - Identifikation der betroffenen Person" (siehe [Abbildung III.3.20 auf Seite 417](#)), "Partnerfortschreibung - Prüfung unplausible Meldeverhältnisse" (siehe [Abbildung III.3.21 auf Seite 419](#)), "Allgemeines - ASP-Prüfung" (siehe [Abbildung II.5.6 auf Seite 208](#)), "Allgemeines - Quittungsmanagement" (siehe [Abbildung II.5.5 auf Seite 207](#)).

### Verwendung bestimmter Schlüssel

#### 1. Partnerfortschreibung

Bei einer Fortschreibung von Daten zu Auskunfts- und Übermittlungssperren ist in der **Nachricht 0085** im Element **anlass** der Schlüssel 01 der Schlüssel-tabelle [Abschnitt V.B.3.41, „Partnerdaten Anlass der Fortschreibung“](#) zu verwenden.

### Besonderheiten

Keine

### Testfälle

Testfälle sind verfügbar unter [Testfälle im Anlass „Fortschreibung von Daten zu Auskunfts- und Übermittlungssperren“](#) für das Kapitel „Die Rückmeldung und Fortschreibung von Partnerdaten“.

### III.3.4.3.16 Sterbefall

Bei einem Sterbefall und bei einer Korrektur des Sterbedatums wird die Partnermeldebehörde informiert.

#### Beteiligte Stellen an der Datenübermittlung

##### 1. Partnerfortschreibung

- Meldebehörde der Hauptwohnung oder Meldebehörde der alleinigen Wohnung (Autor)
- Partnermeldebehörde (Leser)

#### Die Nachrichten

##### 1. Partnerfortschreibung

- [Nachricht 0085](#)

#### Prozessbeschreibung

Bei einem Sterbefall wird die Partnermeldebehörde über die in [Tabelle III.3.3 auf Seite 374](#) genannten Daten der betroffenen Person informiert.

##### Partnerfortschreibung erstellen und versenden

Die Meldebehörde der Hauptwohnung oder Meldebehörde der alleinigen Wohnung erstellt zur Mitteilung des Sterbefalls die [Nachricht 0085](#), indem sie die Daten der aus ihrer Sicht als Partner gespeicherten Person zur Identifikation für die Partnermeldebehörde angibt (Element `partner`). Die Daten der aus Sicht der Meldebehörde der Hauptwohnung oder Meldebehörde der alleinigen Wohnung als betroffene Person gespeicherten Person werden zum Zweck der Aktualisierung der Informationen in der Partnermeldebehörde angegeben (Elemente `betroffener.vorher` und `betroffener.nachher`). Im Element `betroffener.nachher/sterbetag` ist zusätzlich das Sterbedatum zu übermitteln. Das Element `betroffener.nachher/steueridentifikation` darf nicht übermittelt werden. Nach Erstellung der [Nachricht 0085](#) wird die Nachricht an die Partnermeldebehörde gesendet.

##### Identifikation der betroffenen Person

Die Partnermeldebehörde identifiziert die aus ihrer Sicht betroffene Person anhand der im Element `partner` der [Nachricht 0085](#) übermittelten Daten im eigenen Register (Prozess siehe [Abschnitt III.3.4.4.6.2.3 auf Seite 416](#)).

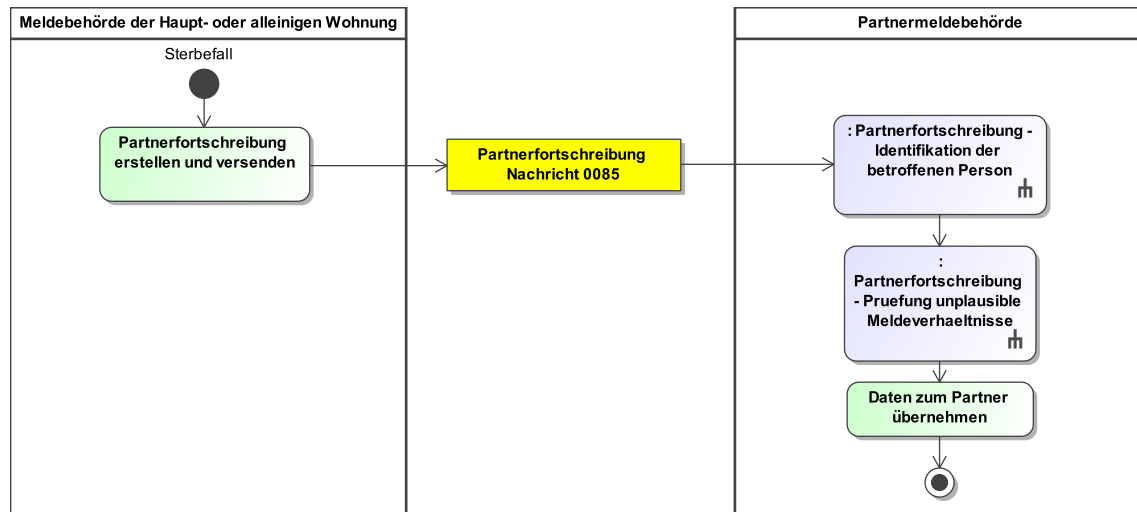
##### Prüfung auf unplausible Meldeverhältnisse

Nach erfolgreicher Identifikation führt die Partnermeldebehörde Prüfungen auf unplausible Meldeverhältnisse durch (Prozess siehe [Abschnitt III.3.4.4.6.2.4 auf Seite 418](#)).

##### Daten zum Partner übernehmen

Die Partnermeldebehörde übernimmt, die aus ihrer Sicht zum Partner zu speichernden Informationen aus dem Element `betroffener.nachher` ohne weitere Prüfung in das eigene Register.

Abbildung III.3.16. Der Sterbefall in der Partnerfortschreibung



Dieses Prozessmodell verweist auf die Prozessmodelle "Partnerfortschreibung - Identifikation der betroffenen Person" (siehe [Abbildung III.3.20 auf Seite 417](#)), "Partnerfortschreibung - Prüfung unplausible Meldeverhältnisse" (siehe [Abbildung III.3.21 auf Seite 419](#)).

## Verwendung bestimmter Schlüssel

### 1. Partnerfortschreibung

Bei einem Sterbefall ist in der [Nachricht 0085](#) im Element **anlass** der Schlüssel 02 der Schlüsseltabelle [Abschnitt V.B.3.41, „Partnerdaten Anlass der Fortschreibung“](#) zu verwenden.

Handelt es sich um eine Korrektur eines Sterbedatums, so ist in der [Nachricht 0085](#) im Element **anlass** der Schlüssel 03 der Schlüsseltabelle [Abschnitt V.B.3.41, „Partnerdaten Anlass der Fortschreibung“](#) zu verwenden.

### Besonderheiten

#### Befüllung der Angaben zur Korrektur des Sterbedatums im Vorher-/Nachher-Bild

Bei der Korrektur eines Sterbedatums werden sowohl das Element **betroffener.vorher** als auch **betroffener.nachher** in der [Nachricht 0085](#) übermittelt. Dabei wird das zu korrigierende Sterbedatum im Element **betroffener.vorher** angegeben und das korrigierte Sterbedatum im Element **betroffener.nachher**. Die Steueridentifikation der betroffenen Person darf weder im Element **betroffener.vorher** noch im Element **betroffener.nachher** übermittelt werden.

#### Keine Quittung von Auskunftssperren

Im Rahmen der Mitteilung eines Sterbefalls an die Partnermeldebehörde können zwar Auskunftssperren der betroffenen Person mitgeteilt werden, da der Datensatz der betroffenen Person jedoch sowohl bei der Meldebehörde als auch bei der Partnermeldebehörde inaktiviert wird, müssen mitgeteilte Auskunftssperren nicht quittiert werden.

### Testfälle

Testfälle sind verfügbar unter [Testfälle im Anlass „Sterbefall“ für das Kapitel „Die Rückmeldung und Fortschreibung von Partnerdaten“](#).

#### **III.3.4.3.17 Fortschreibung der Identifikationsnummer nach § 139b AO der beigeschriebenen Person**

*Die Fortschreibung der Identifikationsnummer nach § 139b AO der beigeschriebenen Person ist im Kontext des Partnerrückmeldeverfahrens und der Partnerfortschreibung nicht relevant.*

#### **III.3.4.3.18 Fortschreibung von Daten zum vorläufigen Bearbeitungsmerkmal**

*Die Fortschreibung von Daten zum vorläufigen Bearbeitungsmerkmal ist im Kontext des Partnerrückmeldeverfahrens und der Partnerfortschreibung nicht relevant.*

#### **III.3.4.3.19 Fortschreibung von Daten zu Passversagungsgründen**

*Die Fortschreibung von Daten zu Passversagungsgründen ist im Kontext des Partnerrückmeldeverfahrens und der Partnerfortschreibung nicht relevant.*

#### **III.3.4.3.20 Fortschreibung von Waffen- und Sprengstoffrechtlichen Daten**

*Die Fortschreibung von Waffen- und Sprengstoffrechtlichen Daten ist im Kontext des Partnerrückmeldeverfahrens und der Partnerfortschreibung nicht relevant.*

#### **III.3.4.3.21 Fortschreibung des Ordnungsmerkmals**

*Die Fortschreibung des Ordnungsmerkmals ist im Kontext des Partnerrückmeldeverfahrens und der Partnerfortschreibung nicht relevant.*

### **III.3.4.4 Spezielle Datenübermittlungsanlässe**

#### **III.3.4.4.1 Hinweise auf Unrichtigkeiten und Unvollständigkeiten im Melderegister**

*Die Übermittlung von Hinweisen auf Unrichtigkeiten und Unvollständigkeiten im Melderegister ist im Kontext des Partnerrückmeldeverfahrens und der Partnerfortschreibung nicht relevant.*

#### **III.3.4.4.2 Bestandsdatenlieferung und Quittierung**

*Die Bestandsdatenlieferung ist im Kontext des Partnerrückmeldeverfahrens und der Partnerfortschreibung nicht relevant.*

#### **III.3.4.4.3 Rücknahme**

##### **III.3.4.4.3.1 Rücknahme eines Sterbefalls**

Bei einer Rücknahme eines Sterbefalls wird die Partnermeldebehörde informiert.

##### **Beteiligte Stellen an der Datenübermittlung**

###### **1. Partnerfortschreibung**

- Meldebehörde der Hauptwohnung oder Meldebehörde der alleinigen Wohnung (Autor)
- Partnermeldebehörde (Leser)

##### **Die Nachrichten**

###### **1. Partnerfortschreibung**

- [Nachricht 0085](#)

##### **Prozessbeschreibung**

Bei einer Rücknahme eines Sterbefalls wird die Partnermeldebehörde über die Tatsache und die in [Tabelle III.3.3 auf Seite 374](#) genannten Daten der betroffenen Person informiert.

### Partnerfortschreibung erstellen und versenden

Die Meldebehörde der Hauptwohnung erstellt zur Mitteilung der Rücknahme des Sterbefalls die [Nachricht 0085](#), indem sie die Daten der aus ihrer Sicht als Partner gespeicherten Person zur Identifikation für die Partnermeldebehörde angibt (Element **partner**). Die Daten der aus Sicht der Meldebehörde der Hauptwohnung als betroffene Person gespeicherten Person werden zum Zweck der Aktualisierung der Informationen in der Partnermeldebehörde angegeben. Das Element **betroffener.vorher** enthält zu den Daten der Person auch das fälschlich gemeldete Sterbedatum, jedoch keine Steueridentifikation. Im Element **betroffener.nachher** darf das Sterbedatum nicht gefüllt sein. Je nachdem, ob die Identifikationsnummer nach § 139b AO nach Anforderung beim BZSt bereits wieder vorliegt, ist im Element **betroffener.nachher** entweder die Identifikationsnummer nach § 139b AO oder das vorläufige Bearbeitungsmerkmal zu übermitteln. Im Element **anlass** wird der Schlüssel **04** der Schlüsseltabelle [Abschnitt V.B. 3.41](#), „Partnerdaten Anlass der Fortschreibung“ übermittelt. Nach Erstellung der [Nachricht 0085](#) wird die Nachricht an die Partnermeldebehörde gesendet.

### Quittungsmanagement

Im Rahmen des Quittungsmanagements wird geprüft, ob eine Erinnerung an eine ausstehende Quittung für quittungsrelevante Auskunftssperren auszulösen ist (Prozess siehe [Abschnitt II.5.2.4.1 auf Seite 205](#)).

### Identifikation der betroffenen Person

Die Partnermeldebehörde identifiziert die aus ihrer Sicht betroffene Person anhand der im Element **partner** der [Nachricht 0085](#) übermittelten Daten im eigenen Register (Prozess siehe [Abschnitt III.3.4.4.6.2.3 auf Seite 416](#)).

### Prüfung auf unplausible Meldeverhältnisse

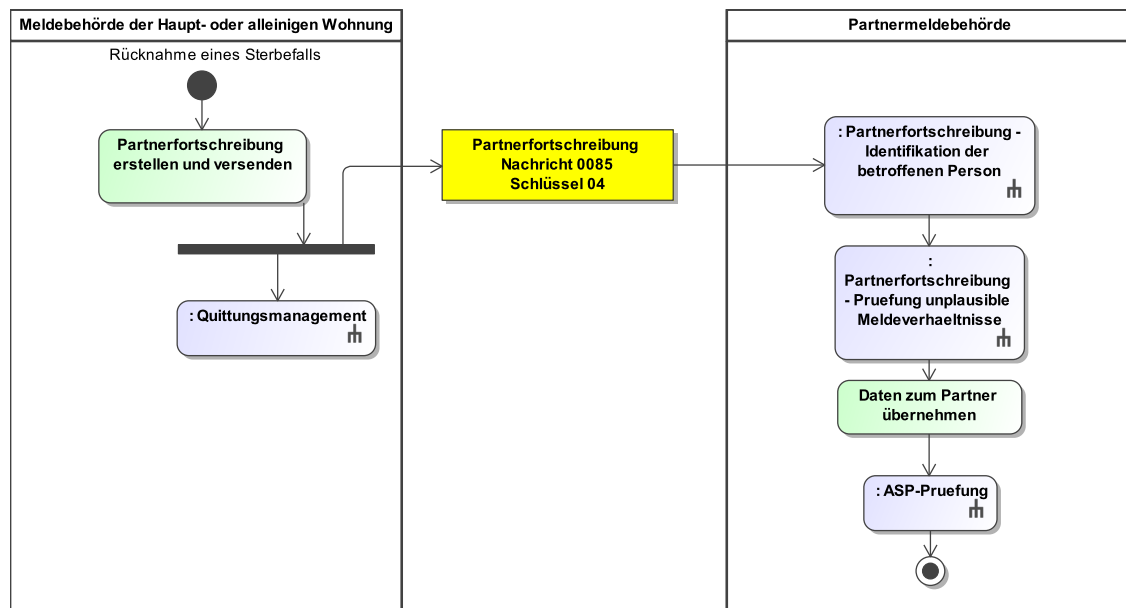
Nach erfolgreicher Identifikation führt die Partnermeldebehörde Prüfungen auf unplausible Meldeverhältnisse durch (Prozess siehe [Abschnitt III.3.4.4.6.2.4 auf Seite 418](#)).

### Daten zum Partner übernehmen

Die Partnermeldebehörde übernimmt, die aus ihrer Sicht zum Partner zu speichernden Informationen aus dem Element **betroffener.nachher** ohne weitere Prüfung in das eigene Register.

### ASP-Prüfung

Die Partnermeldebehörde prüft, ob quittungsrelevante Auskunftssperren (siehe [Abschnitt III.3.4.4.5 auf Seite 412](#)) in der [Nachricht 0085](#) enthalten sind und quittiert deren fachliche Verarbeitung (Prozess siehe [Abschnitt II.5.2.4.2 auf Seite 207](#)).

**Abbildung III.3.17. Die Rücknahme eines Sterbefalls in der Partnerfortschreibung**

Dieses Prozessmodell verweist auf die Prozessmodelle "Partnerfortschreibung - Identifikation der betroffenen Person" (siehe [Abbildung III.3.20 auf Seite 417](#)), "Partnerfortschreibung - Prüfung un plausible Meldeverhältnisse" (siehe [Abbildung III.3.21 auf Seite 419](#)), "Allgemeines - ASP-Prüfung" (siehe [Abbildung II.5.6 auf Seite 208](#)), "Allgemeines - Quittungsmanagement" (siehe [Abbildung II.5.5 auf Seite 207](#)).

## Verwendung bestimmter Schlüssel

### 1. Partnerfortschreibung

Bei einer Rücknahme eines Sterbefalls ist in der [Nachricht 0085](#) im Element **anlass** der Schlüssel **04** der Schlüssel-tabelle [Abschnitt V.B.3.41, „Partnerdaten Anlass der Fortschreibung“](#) zu verwenden.

### Besonderheiten

Keine

### Testfälle

Testfälle sind verfügbar unter [Testfälle im Anlass „Rücknahme eines Sterbefalls“ für das Kapitel „Die Rückmeldung und Fortschreibung von Partnerdaten“](#).

## III.3.4.4.4 Stornierung einer Person

*Die Stornierung einer Person ist im Kontext des Partnerrückmeldeverfahrens und der Partnerfortschreibung nicht relevant.*

## III.3.4.4.5 Quittung

### Quittung von Auskunftssperren

Der Erhalt von Auskunftssperren wird im Kontext des Partnerrückmeldeverfahrens sowie der Partnerfortschreibung gemäß [Abschnitt II.5.2.4.2 auf Seite 207](#) quittiert. Quittierungsrelevante Auskunftssperren sind 3 und 11. Im Falle einer Abmeldung oder eines Sterbefalls sind die Auskunftssperren nicht zu quittieren.

**Testfälle**

Testfälle sind verfügbar unter [Testfälle im Anlass „Quittung“ für das Kapitel „Die Rückmeldung und Fortschreibung von Partnerdaten“](#).

**III.3.4.4.6 Rückweisung****III.3.4.4.6.1 Rückweisung gemäß Prüfungsebene I**

Die Nachrichten im Kontext des Partnerrückmeldeverfahrens und der Partnerfortschreibung werden mit einer Nachricht 0010 des XInneres-Basismoduls zurückgewiesen, wenn diese gemäß Prüfungsebene I nicht verarbeitet werden können (Prozess siehe [Abschnitt II.5.3 auf Seite 209](#) und XInneres-Basismodul in Kapitel 4.1 „Die Rückweisung von Nachrichten“ XInneres-Basismodul 11 [www.osci.de/xinneres/](http://www.osci.de/xinneres/)).

**Testfälle**

Testfälle sind verfügbar unter [Testfälle im Anlass „Rückweisung gemäß Prüfungsebene I“ für das Kapitel „Die Rückmeldung und Fortschreibung von Partnerdaten“](#).

**III.3.4.4.6.2 Rückweisung gemäß Prüfungsebene II****III.3.4.4.6.2.1 Rückweisung aufgrund fehlender Identifikation****Beteiligte Stellen an der Datenübermittlung****1. Rückweisung aufgrund fehlender Identifikation**

- Meldebehörde (Autor)
- Zuzugsmeldebehörde, Meldebehörde der Hauptwohnung oder Meldebehörde der alleinigen Wohnung (Leser)

**Die Nachrichten****1. Rückweisung aufgrund fehlender Identifikation**

- [Nachricht 0224](#)

**Prozessbeschreibung****betroffene Person im eigenen Register identifizieren**

Nach Erhalt der [Nachricht 0221](#) identifiziert die Meldebehörde die aus ihrer Sicht betroffene Person im eigenen Register. Sie führt dabei die folgende Prüfung durch:

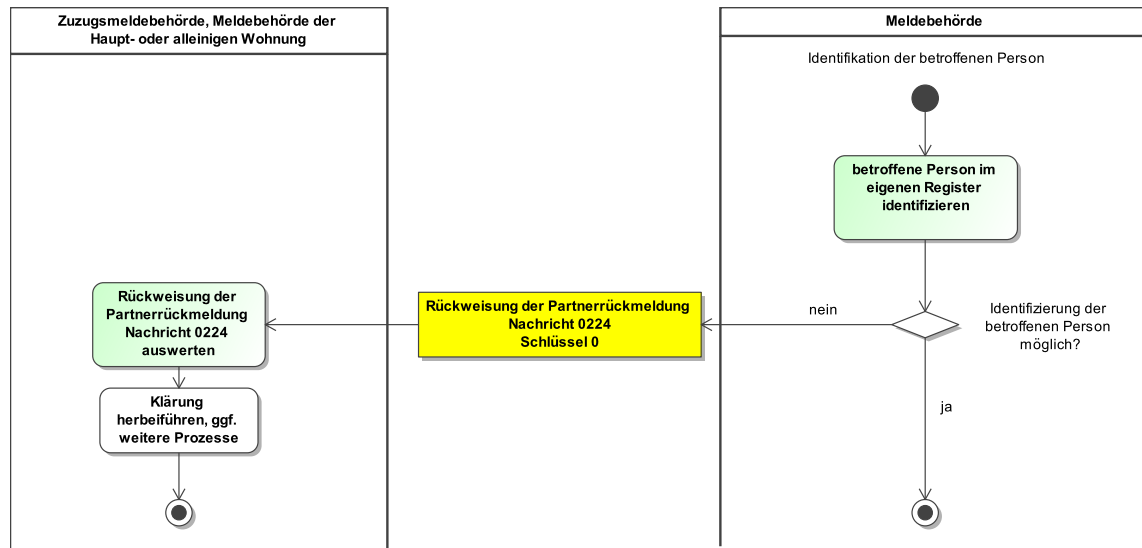
- *Kann die betroffene Person im eigenen Register identifiziert werden?*

Wenn nicht, wird die [Nachricht 0224](#) mit dem Schlüssel 0 aus der Schlüsseltabelle [Abschnitt V. B.3.34, „Melderegister Abweichung“](#) an die Zuzugsmeldebehörde, Meldebehörde der Hauptwohnung oder Meldebehörde der alleinigen Wohnung versendet.

**Rückweisung der Partnerrückmeldung aufgrund fehlender Identifikation auswerten**

Die Zuzugsmeldebehörde, Meldebehörde der Hauptwohnung oder Meldebehörde der alleinigen Wohnung wertet die [Nachricht 0224](#) aus und klärt den Sachverhalt auf. Je nach Ergebnis der Prüfung, werden ggf. weitere Prozesse angestoßen.

Abbildung III.3.18. Die Identifikation im Partnerrückmeldeverfahren



Dieses Prozessmodell enthält keine Verweise auf andere Prozessmodelle.

## Verwendung bestimmter Schlüssel

### 1. Rückweisung aufgrund fehlender Identifikation

Für die Rückweisung aufgrund fehlender Identifikation ist in der [Nachricht 0224](#) im Element **grund** nur der Schlüssel 0 aus der Schlüsseltabelle [Abschnitt V.B.3.34, „Melderegister Abweichung“](#) zulässig.

## Besonderheiten

Keine

## Testfälle

Testfälle sind verfügbar unter [Testfälle im Anlass „Rückweisung aufgrund fehlender Identifikation“ für das Kapitel „Die Rückmeldung und Fortschreibung von Partnerdaten“](#).

### III.3.4.4.6.2.2 Prüfung auf unplausible Meldeverhältnisse in der Partnerrückmeldung

## Beteiligte Stellen an der Datenübermittlung

### 1. Mitteilung unplausibler Meldeverhältnisse

- Meldebehörde (Autor)
- Zuzugsmeldebehörde, Meldebehörde der Hauptwohnung oder Meldebehörde der alleinigen Wohnung (Leser)

## Die Nachrichten

### 1. Mitteilung unplausibler Meldeverhältnisse

- [Nachricht 0224](#)

## Prozessbeschreibung

### Eingegangene Nachricht auf unplausible Meldedaten und Meldeverhältnisse prüfen

Nach Erhalt einer [Nachricht 0221](#) und erfolgreicher Identifikation der betroffenen Person führt die Meldebehörde folgende Prüfungen auf unplausible Meldeverhältnisse durch:

- *Ist die betroffene Person identifiziert, aber bereits verstorben?*



Wenn ja, wird die [Nachricht 0224](#) mit dem Schlüssel 1 aus der Schlüsseltabelle [Abschnitt V. B.3.34, „Melderegister Abweichung“](#) an die Zuzugsmeldebehörde, Meldebehörde der Hauptwohnung oder Meldebehörde der alleinigen Wohnung versendet.

- *Ist die betroffene Person identifiziert, aber bereits in das Ausland verzogen?*

Wenn ja, wird die [Nachricht 0224](#) mit dem Schlüssel 2 aus der Schlüsseltabelle [Abschnitt V. B.3.34, „Melderegister Abweichung“](#) an die Zuzugsmeldebehörde, Meldebehörde der Hauptwohnung oder Meldebehörde der alleinigen Wohnung versendet.

- *Ist die betroffene Person identifiziert, aber bereits nach unbekannt verzogen?*

Wenn ja, wird die [Nachricht 0224](#) mit dem Schlüssel 3 aus der Schlüsseltabelle [Abschnitt V. B.3.34, „Melderegister Abweichung“](#) an die Zuzugsmeldebehörde, Meldebehörde der Hauptwohnung oder Meldebehörde der alleinigen Wohnung versendet.

- *Ist die betroffene Person verzogen und die zuständige Meldebehörde bekannt?*

Wenn ja, wird die [Nachricht 0224](#) mit dem Schlüssel 4 aus der Schlüsseltabelle [Abschnitt V. B.3.34, „Melderegister Abweichung“](#) an die Zuzugsmeldebehörde, Meldebehörde der Hauptwohnung oder Meldebehörde der alleinigen Wohnung versendet. Zusätzlich dazu wird die letzte der Meldebehörde bekannte Anschrift in der [Nachricht 0224](#) mitgeteilt.

- *Ist die betroffene Person nur mit Nebenwohnung gemeldet?*

Wenn ja, wird die [Nachricht 0224](#) mit dem Schlüssel 5 aus der Schlüsseltabelle [Abschnitt V. B.3.34, „Melderegister Abweichung“](#) an die Zuzugsmeldebehörde, Meldebehörde der Hauptwohnung oder Meldebehörde der alleinigen Wohnung versendet. Zusätzlich dazu wird die der Meldebehörde bekannte Hauptwohnungsanschrift in der [Nachricht 0224](#) mitgeteilt.

- *Hat die betroffene Person einen anderen Partner eingetragen?*

Wenn ja, wird die [Nachricht 0224](#) mit dem Schlüssel 6 aus der Schlüsseltabelle [Abschnitt V. B.3.34, „Melderegister Abweichung“](#) an die Zuzugsmeldebehörde, Meldebehörde der Hauptwohnung oder Meldebehörde der alleinigen Wohnung versendet.

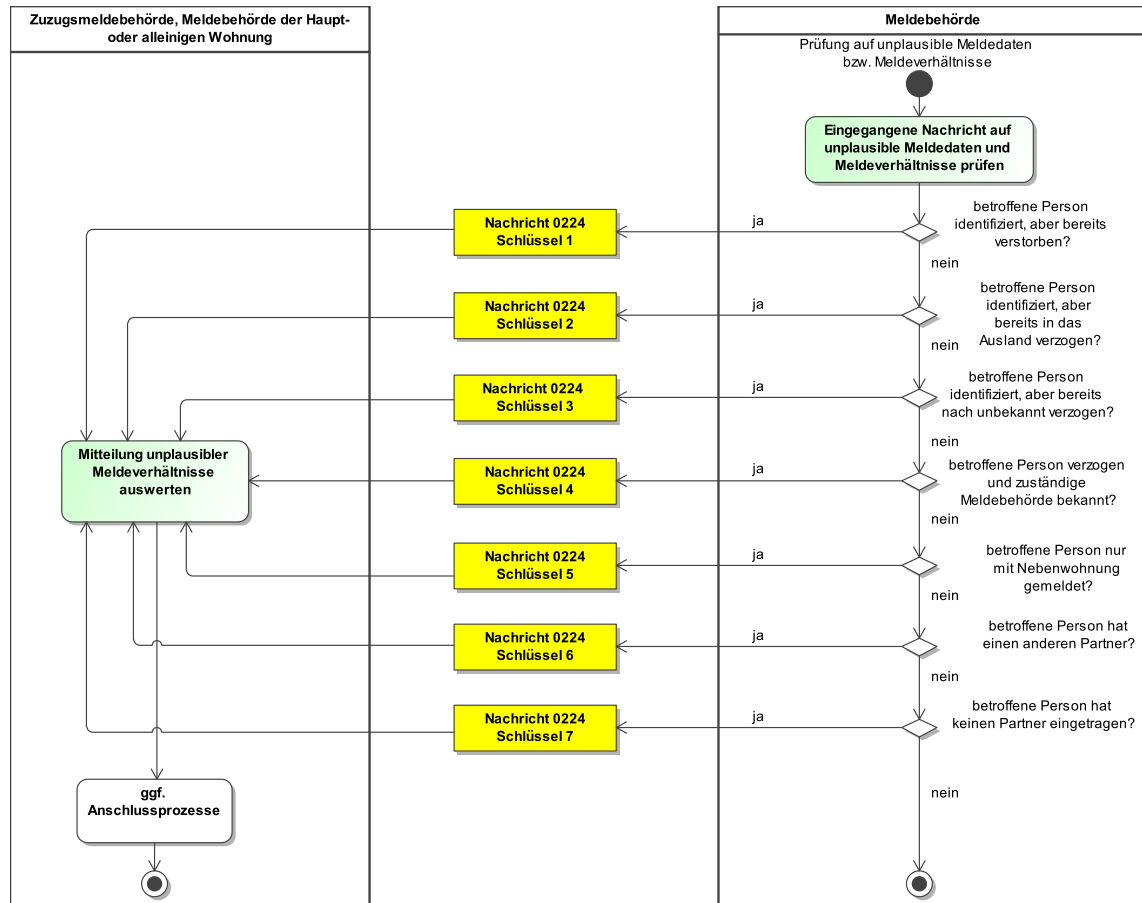
- *Hat die betroffene Person keinen Partner eingetragen?*

Wenn ja, wird die [Nachricht 0224](#) mit dem Schlüssel 7 aus der Schlüsseltabelle [Abschnitt V. B.3.34, „Melderegister Abweichung“](#) an die Zuzugsmeldebehörde, Meldebehörde der Hauptwohnung oder Meldebehörde der alleinigen Wohnung versendet.

#### **Mitteilung unplausibler Meldeverhältnisse auswerten**

Die Zuzugsmeldebehörde, Meldebehörde der Hauptwohnung oder Meldebehörde der alleinigen Wohnung wertet die [Nachricht 0224](#) aus und klärt den Sachverhalt auf. Je nach Ergebnis der Prüfung, werden ggf. weitere Prozesse angestoßen.

**Abbildung III.3.19. Die Rückweisung einer Partnerrückmeldung aufgrund unplausibler Meldeverhältnisse**



Dieses Prozessmodell enthält keine Verweise auf andere Prozessmodelle.

## Verwendung bestimmter Schlüssel

### 1. Mitteilung unplausibler Meldeverhältnisse

Für die Mitteilung unplausibler Meldeverhältnisse sind in der **Nachricht 0224** im Element **grund** die Schlüssel 1, 2, 3, 4, 5, 6 und 7 aus der Schlüsseltabelle [Abschnitt V.B.3.34, „Melderegister Abweichung“](#) zulässig.

## Besonderheiten

Keine

## Testfälle

Testfälle sind verfügbar unter [Testfälle im Anlass „Prüfung auf un plausible Meldeverhältnisse in der Partnerrückmeldung“](#) für das Kapitel „Die Rückmeldung und Fortschreibung von Partnerdaten“.

### III.3.4.4.6.2.3 Rückweisung einer Partnerfortschreibung aufgrund fehlender Identifikation

## Beteiligte Stellen an der Datenübermittlung

### 1. Rückweisung aufgrund fehlender Identifikation

- Meldebehörde (Autor)

- Meldebehörde der Hauptwohnung oder Meldebehörde der alleinigen Wohnung (Leser)

## Die Nachrichten

### 1. Rückweisung aufgrund fehlender Identifikation

- [Nachricht 0197](#)

## Prozessbeschreibung

### betroffene Person im eigenen Register identifizieren

Nach Erhalt der [Nachricht 0085](#) identifiziert die Meldebehörde die aus ihrer Sicht betroffene Person im eigenen Register. Sie führt dabei die folgende Prüfung durch:


- *Kann die betroffene Person im eigenen Register identifiziert werden?*

Wenn nicht, wird die [Nachricht 0197](#) mit dem Schlüssel 0 aus der Schlüsseltabelle [Abschnitt V.B.3.34, „Melderegister Abweichung“](#) an die Meldebehörde der Hauptwohnung oder Meldebehörde der alleinigen Wohnung versendet.

### Rückweisung der Partnerfortschreibung auswerten

Die Meldebehörde der Hauptwohnung oder Meldebehörde der alleinigen Wohnung wertet die [Nachricht 0197](#) aus und klärt den Sachverhalt auf. Je nach Ergebnis der Prüfung, werden ggf. weitere Prozesse angestoßen.

**Abbildung III.3.20. Die Identifikation in der Partnerfortschreibung**



Dieses Prozessmodell enthält keine Verweise auf andere Prozessmodelle.

## Verwendung bestimmter Schlüssel

### 1. Rückweisung aufgrund fehlender Identifikation

Für die Rückweisung aufgrund fehlender Identifikation ist in der [Nachricht 0197](#) im Element **grund** nur der Schlüssel 0 aus der Schlüsseltabelle [Abschnitt V.B.3.34, „Melderegister Abweichung“](#) zulässig.

## Besonderheiten

Keine

## Testfälle

Testfälle sind verfügbar unter [Testfälle im Anlass „Rückweisung einer Partnerfortschreibung aufgrund fehlender Identifikation“](#) für das Kapitel „Die Rückmeldung und Fortschreibung von Partnerdaten“.

#### III.3.4.4.6.2.4 Rückweisung einer Partnerfortschreibung aufgrund unplausibler Meldeverhältnisse

##### Beteiligte Stellen an der Datenübermittlung

###### 1. Mitteilung unplausibler Meldeverhältnisse

- Partnermeldebehörde (Autor)
- Meldebehörde der Hauptwohnung oder Meldebehörde der alleinigen Wohnung (Leser)

##### Die Nachrichten

###### 1. Mitteilung unplausibler Meldeverhältnisse

- [Nachricht 0197](#)

##### Prozessbeschreibung

###### Eingegangene Nachricht auf un plausible Meldedaten und Meldeverhältnisse prüfen

Nach Erhalt einer [Nachricht 0085](#) und erfolgreicher Identifikation der betroffenen Person führt die Meldebehörde folgende Prüfungen auf un plausible Meldeverhältnisse durch:

- *Ist die betroffene Person bereits verstorben?*

Wenn ja, wird die [Nachricht 0197](#) mit dem Schlüssel 1 aus der Schlüsseltabelle [Abschnitt V. B.3.34, „Melderegister Abweichung“](#) an die Meldebehörde der Hauptwohnung oder Meldebehörde der alleinigen Wohnung versendet. Zusätzlich dazu wird der Sterbetag in der [Nachricht 0197](#) mitgeteilt.

- *Ist die betroffene Person in das Ausland verzogen?*

Wenn ja, wird die [Nachricht 0197](#) mit dem Schlüssel 2 aus der Schlüsseltabelle [Abschnitt V. B.3.34, „Melderegister Abweichung“](#) an die Meldebehörde der Hauptwohnung versendet.

Zusätzlich dazu übermittelt die Meldebehörde den Staat, in den die betroffenen Person verzogen ist.

- *Ist die betroffene Person nach unbekannt verzogen?*

Wenn ja, wird die [Nachricht 0197](#) mit dem Schlüssel 3 aus der Schlüsseltabelle [Abschnitt V. B.3.34, „Melderegister Abweichung“](#) an die Meldebehörde der Hauptwohnung oder Meldebehörde der alleinigen Wohnung versendet.

- *Ist die betroffene Person verzogen und die zuständige Meldebehörde bekannt?*

Wenn ja, wird die [Nachricht 0197](#) mit dem Schlüssel 4 aus der Schlüsseltabelle [Abschnitt V. B.3.34, „Melderegister Abweichung“](#) an die Meldebehörde der Hauptwohnung oder Meldebehörde der alleinigen Wohnung versendet.

Zusätzlich dazu übermittelt die Meldebehörde die letzte bekannte Anschrift der betroffenen Person.

- *Ist die betroffene Person nur mit Nebenwohnung gemeldet?*

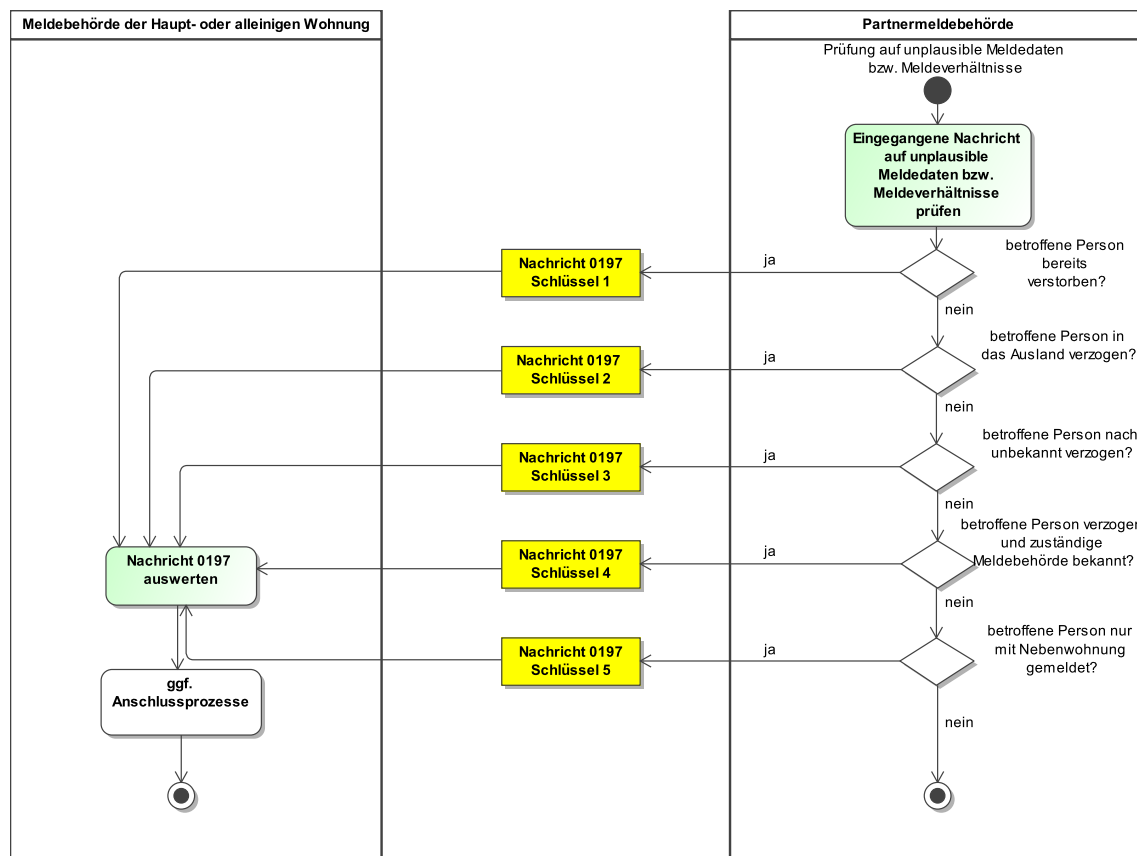
Wenn ja, wird die [Nachricht 0197](#) mit dem Schlüssel 5 aus der Schlüsseltabelle [Abschnitt V. B.3.34, „Melderegister Abweichung“](#) an die Meldebehörde der Hauptwohnung oder Meldebehörde der alleinigen Wohnung versendet.

Zusätzlich dazu übermittelt die Meldebehörde die Hauptwohnungsanschrift der betroffenen Person.

###### Mitteilung unplausibler Meldeverhältnisse auswerten

Die Meldebehörde der Hauptwohnung oder Meldebehörde der alleinigen Wohnung wertet die [Nachricht 0197](#) aus und klärt den Sachverhalt auf. Je nach Ergebnis der Prüfung, werden ggf. weitere Prozesse angestoßen.

**Abbildung III.3.21. Die Rückweisung einer Partnerfortschreibung aufgrund unplausibler Meldeverhältnisse**



Dieses Prozessmodell enthält keine Verweise auf andere Prozessmodelle.

## Verwendung bestimmter Schlüssel

### 1. Mitteilung unplausibler Meldeverhältnisse

Für die Mitteilung unplausibler Meldeverhältnisse sind in der **Nachricht 0197** im Element **grund** die Schlüssel 1, 2, 3, 4 und 5 aus der Schlüsseltabelle [Abschnitt V.B.3.34, „Melderegister Abweichung“](#) zulässig.

### Besonderheiten

Keine

### Testfälle

Testfälle sind verfügbar unter [Testfälle im Anlass „Rückweisung einer Partnerfortschreibung aufgrund unplausibler Meldeverhältnisse“](#) für das Kapitel „Die Rückmeldung und Fortschreibung von Partnerdaten“.

## III.3.4.4.7 Adoptionen und Fälle gemäß Transsexuellengesetz

*Die Adoptionen und Fälle gemäß Transsexuellengesetz sind im Kontext des Partnerrückmeldeverfahrens und der Partnerfortschreibung noch auszugestalten.*

## III.3.5 Datentypen

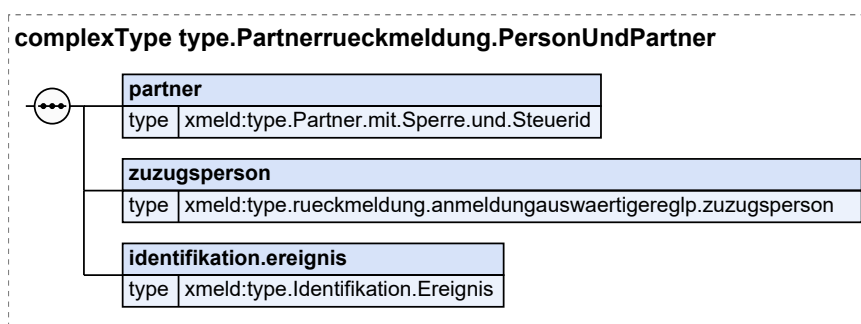
In diesem Abschnitt werden die für das [Kapitel III.3, Die Rückmeldung und Fortschreibung von Partnerdaten](#) relevanten Datentypen beschrieben. Für Informationen über die allgemeinen Datentypen sei auf [Kapitel II.4 auf Seite 161](#) verwiesen.

### III.3.5.1 Datentyp für die Rückmeldung von Partnerdaten

Typ: `type.Partnerrueckmeldung.PersonUndPartner`

Diese Struktur enthält die Daten einer in die Zuzugsmeldebehörde zuziehenden betroffenen Person und die Daten über den in der Partnermeldebehörde gemeldeten Partner.

Abbildung III.3.22. `type.Partnerrueckmeldung.PersonUndPartner`



Kindelemente von <code>type.Partnerrueckmeldung.PersonUndPartner</code>				
Kindelement	Typ	Anz.	Ref.	Seite
<b>partner</b>	<code>type.Partner.mit.Sperre.und.Steuerid</code>	1	<a href="#">II.3.3.10.5.1</a>	<a href="#">105</a>
Mit diesem Element werden die Daten des in der Partnermeldebehörde gemeldeten Ehegatten oder Lebenspartners übermittelt, die entsprechend der Angaben der zuziehenden betroffenen Person in der Zuzugsmeldebehörde gespeichert werden.				
<b>zuzugsperson</b>	<code>type.rueckmeldung.anmeldungauswaertigereglp.zuzugsperson</code>	1	<a href="#">III.3.5.3</a>	<a href="#">425</a>
Mit diesem Element werden die Daten der in der Zuzugsmeldebehörde zuziehenden betroffenen Person übermittelt.				
<b>identifikation.ereignis</b>	<code>type.Identifikation.Ereignis</code>	1	<a href="#">II.4.3.7.1</a>	<a href="#">181</a>
Mit diesem Element werden die Daten übermittelt, die zur Identifikation und zeitlichen Einordnung des Ereignisses notwendig sind.				

#### III.3.5.1.1 Nutzung des Datentyps

Dieser Typ kann in den folgenden Nachrichten übermittelt werden: [0221](#), [0223](#), [0224](#)

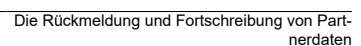
### III.3.5.2 Datentyp für die Mitteilung von Abweichungen bei Partnerdaten

Typ: `type.rueckmeldung.auswertungauswaertigereglp.abweichungen`

Mit diesem Element wird über Abweichungen beim Datenabgleich zwischen Melderegister und Informationen in der empfangenen Partnerrückmeldung informiert. Dazu besteht dieses Element aus einer Rei-

he von Kindelementen, von denen die meisten ein Abweichungspaar repräsentieren. Ein Abweichungspaar besteht aus zwei Komponenten: es enthält die Daten der auswertenden und die Daten der rückmeldenden Meldebehörde. Es sind jeweils nur die Abweichungspaare zu übermitteln, zu denen Abweichungen vorliegen.

© Koordinierungsstelle für IT-Standards, Bremen





Kindelemente von <code>type.rueckmeldung.auswertungauswaertigereglp.abweichungen</code>				
Kindelement	Typ	Anz.	Ref.	Seite
<b>familienname</b>		<b>0..1</b>		
Mit diesem Element werden die Abweichungen zu Informationen zum Familiennamen mitgeteilt.				
<b>familienname.rueckmelder</b>	<code>type.Nachname</code>	<b>1</b>	<a href="#">II.3.3.1.2</a>	<a href="#">45</a>
Mit diesem Element wird der Familienname aus der Rückmeldenachricht mitgeteilt.				
<b>familienname.auswerter</b>	<code>type.Nachname</code>	<b>1</b>	<a href="#">II.3.3.1.2</a>	<a href="#">45</a>
Mit diesem Element werden die Daten zum Familiennamen, wie im Melderegister gespeichert, mitgeteilt.				
<b>familienname.unstrukturiert</b>		<b>0..1</b>		
Mit diesem Element werden die Abweichungen zu Informationen zum Familiennamen mitgeteilt (unstrukturierte Variante).				
<b>familienname.unstrukturiert.rueckmelder</b>	<code>type.FamiliennameUnstrukturiert</code>	<b>0..1</b>	<a href="#">II.3.3.1.3</a>	<a href="#">46</a>
Mit diesem Element wird der Familienname aus der Rückmeldenachricht mitgeteilt (in unstrukturierter Darstellung).				
<b>familienname.unstrukturiert.auswerter</b>	<code>type.FamiliennameUnstrukturiert</code>	<b>0..1</b>	<a href="#">II.3.3.1.3</a>	<a href="#">46</a>
Mit diesem Element werden die Daten zum Familiennamen, wie im Melderegister gespeichert, mitgeteilt (in unstrukturierter Darstellung).				
<b>geburtsname</b>		<b>0..1</b>		
Mit diesem Element werden Abweichungen zum Geburtsnamen mitgeteilt.				
<b>geburtsname.rueckmelder</b>	<code>type.Nachname</code>	<b>0..1</b>	<a href="#">II.3.3.1.2</a>	<a href="#">45</a>
Mit diesem Element wird der Geburtsname aus der Rückmeldenachricht mitgeteilt.				
<b>geburtsname.auswerter</b>	<code>type.Nachname</code>	<b>0..1</b>	<a href="#">II.3.3.1.2</a>	<a href="#">45</a>
Mit diesem Element werden die Daten zum Geburtsnamen, wie im Melderegister gespeichert, mitgeteilt.				
<b>geburtsname.unstrukturiert</b>		<b>0..1</b>		
Mit diesem Element werden Abweichungen zum unstrukturierten Geburtsnamen mitgeteilt.				
<b>geburtsname.unstrukturiert.rueckmelder</b>	<code>AllgemeinerName</code>	<b>0..1</b>	<a href="#">II.13.1</a>	<a href="#">269</a>
Mit diesem Element wird der Geburtsname aus der Rückmeldenachricht mitgeteilt (in unstrukturierter Darstellung).				
<b>geburtsname.unstrukturiert.auswerter</b>	<code>AllgemeinerName</code>	<b>0..1</b>	<a href="#">II.13.1</a>	<a href="#">269</a>
Mit diesem Element werden die Daten zum Geburtsnamen, wie im Melderegister gespeichert, mitgeteilt (in unstrukturierter Darstellung).				
<b>vornamen</b>		<b>0..1</b>		
Mit diesem Element werden die Abweichungen zu Informationen zum Vornamen mitgeteilt.				
<b>vornamen.rueckmelder</b>	<code>AllgemeinerName</code>	<b>1</b>	<a href="#">II.13.1</a>	<a href="#">269</a>
Mit diesem Element werden die Vornamen aus der Rückmeldenachricht mitgeteilt.				
<b>vornamen.auswerter</b>	<code>AllgemeinerName</code>	<b>1</b>	<a href="#">II.13.1</a>	<a href="#">269</a>
Mit diesem Element werden die Daten zum Vornamen, wie im Melderegister gespeichert, mitgeteilt.				
<b>doktorgrad</b>		<b>0..1</b>		
Mit diesem Element werden die Abweichungen zu Informationen zum Doktorgrad mitgeteilt.				

Kindelemente von <code>type.rueckmeldung.auswertungsauswaertigereglp.abweichungen</code>				
Kindelement	Typ	Anz.	Ref.	Seite
<b>doktorgrad.rueckmelder</b>	<code>type.Doktorgrad</code>	0..1	II.3.2.1	41
Mit diesem Element wird der Doktorgrad aus der Rückmeldenachricht mitgeteilt.				
<b>doktorgrad.auswerter</b>	<code>type.Doktorgrad</code>	0..1	II.3.2.1	41
Mit diesem Element werden die Daten zum Doktorgrad, wie im Melderegister gespeichert, mitgeteilt.				
<b>geburtsdatum</b>		0..1		
Mit diesem Element werden die Abweichungen zu Informationen zum Geburtsdatum mitgeteilt.				
<b>geburtsdatum.rueckmelder</b>	<code>type.Geburtsdatum</code>	1	II.3.3.2.5.1	61
Mit diesem Element wird das Geburtsdatum, wie es rückgemeldet wurde, übermittelt. Sofern das vollständige Geburtsdatum vorliegt, ist das Element <code>jahrMonatTag</code> zu befüllen, sofern die Tagesangabe fehlt, das Element <code>jahrMonat</code> , sofern die Tagesangabe und die Monatsangabe fehlen, das Element <code>jahr</code> und sofern alle Angaben zum Geburtsdatum fehlen, das Element <code>unbekannt</code> .				
<b>geburtsdatum.auswerter</b>	<code>type.Geburtsdatum</code>	1	II.3.3.2.5.1	61
Mit diesem Element wird das Geburtsdatum, wie im Melderegister gespeichert, übermittelt. Sofern das vollständige Geburtsdatum vorliegt, ist das Element <code>jahrMonatTag</code> zu befüllen, sofern die Tagesangabe fehlt, das Element <code>jahrMonat</code> , sofern die Tagesangabe und die Monatsangabe fehlen, das Element <code>jahr</code> und sofern alle Angaben zum Geburtsdatum fehlen, das Element <code>unbekannt</code> .				
<b>geschlecht</b>		0..1		
Mit diesem Element werden die Abweichungen zu Informationen zum Geschlecht mitgeteilt.				
<b>geschlecht.rueckmelder</b>	<code>Code.Geschlecht</code>	0..1	II.13.1	269
Mit diesem Element wird das Geschlecht aus der Rückmeldenachricht mitgeteilt.				
<b>geschlecht.auswerter</b>	<code>Code.Geschlecht</code>	0..1	II.13.1	269
Mit diesem Element werden die Daten zum Geschlecht, wie im Melderegister gespeichert, mitgeteilt.				
<b>wohnung</b>		0..1		
Mit diesem Element werden die Abweichungen in Bezug auf Informationen zur Wohnung mitgeteilt. Sofern die Partnermeldebehörde festgestellt hat, dass die bei ihr gemeldete betroffene Person unbekannt verzogen ist, so kennzeichnet sie dies entsprechend unterhalb des Elementes <code>wohnung.auswerter</code> .				
<b>wohnung.rueckmelder</b>	<code>type.Wohnung.PartnerOhneAusland</code>	0..1	II.3.3.10.4.3	104
Mit diesem Element wird die Wohnung aus der Rückmeldenachricht mitgeteilt.				
<b>wohnung.auswerter</b>	<code>type.Wohnung.Partner</code>	0..1	II.3.3.10.4.1	102
Mit diesem Element werden die Daten zur Wohnung, wie im Melderegister gespeichert, mitgeteilt.				
<b>steueridentifikation</b>		0..1		
Mit diesem Element werden die Abweichungen der Informationen zur Steueridentifikation (Identifikationsnummer nach § 139b AO oder vorläufiges Bearbeitungsmerkmal) des Ehegatten oder Lebenspartners mitgeteilt.				
<b>steueridentifikation.rueckmelder</b>	<code>type.Steueridentifikation</code>	0..1	II.3.3.16.1	118
Mit diesem Element wird die Steueridentifikation aus der Rückmeldenachricht mitgeteilt.				
<b>steueridentifikation.auswerter</b>	<code>type.Steueridentifikation</code>	0..1	II.3.3.16.1	118
Mit diesem Element werden die Daten zur Steueridentifikation, wie im Melderegister gespeichert, mitgeteilt.				

Kindelemente von <code>type.rueckmeldung.auswertungauswaertigereglp.abweichungen</code>				
Kindelement	Typ	Anz.	Ref.	Seite
<b>auskunftssperre</b>		<b>0..2</b>		
Mit diesem Element werden die Abweichungen zu Informationen zu Auskunftssperren mitgeteilt. Erlaubt sind in diesem Zusammenhang nur die Schlüssel 3 und 11.				
<b>uebermittlungssperre.rueckmelder</b>	<code>type.Auskunftssperre</code>	<b>0..1</b>	<a href="#">II.3.3.13.1</a>	<a href="#">111</a>
Mit diesem Element wird die Auskunftssperre aus der Rückmeldenachricht mitgeteilt.				
<b>uebermittlungssperre.auswerter</b>	<code>type.Auskunftssperre</code>	<b>0..1</b>	<a href="#">II.3.3.13.1</a>	<a href="#">111</a>
Mit diesem Element werden die Daten zur Auskunftssperre, wie im Melderegister gespeichert, mitgeteilt.				

### III.3.5.2.1 Nutzung des Datentyps

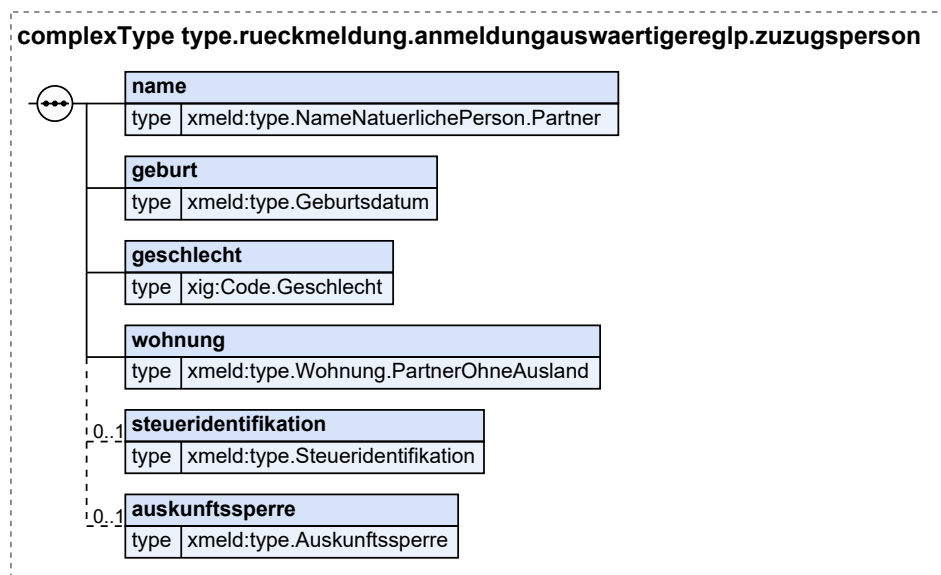
Dieser Typ kann in den folgenden Nachrichten übermittelt werden: [0223](#)

### III.3.5.3 Datentyp für die zuziehende betroffene Person

Typ: `type.rueckmeldung.anmeldungauswaertigereglp.zuzugsperson`

Dieser Datentyp wird verwendet, um die Daten der in der Zuzugs meldebehörde zuziehenden betroffenen Person zu übermitteln.

Abbildung III.3.24. `type.rueckmeldung.anmeldungauswaertigereglp.zuzugsperson`



Kindelemente von <code>type.rueckmeldung.anmeldungauswaertigereglp.zuzugsperson</code>				
Kindelement	Typ	Anz.	Ref.	Seite
<b>name</b>	<code>type.NameNatuerlichePerson.Partner</code>	<b>1</b>	<a href="#">II.3.3.10.4.2</a>	<a href="#">103</a>

Kindelemente von <code>type.rueckmeldung.anmeldungauswaertigereglp.zuzugsperson</code>				
Kindelement	Typ	Anz.	Ref.	Seite
Mit diesem Element werden Daten zu Namen und Doktorgraden der betroffenen Person zur Identifikation übermittelt.				
<b>geburt</b>	<code>type.Geburtsdatum</code>	1	<a href="#">II.3.3.2.5.1</a>	61
Mit diesem Element wird der Tag der Geburt der betroffenen Person zur Identifikation übermittelt.				
<b>geschlecht</b>	<code>Code.Geschlecht</code>	1	<a href="#">II.13.1</a>	269
Mit diesem Element wird das Geschlecht der betroffenen Person übermittelt.				
<b>wohnung</b>	<code>type.Wohnung.PartnerOhneAusland</code>	1	<a href="#">II.3.3.10.4.3</a>	104
Mit diesem Element wird die Anschrift inkl. des Wohnungsstatus der alleinigen Wohnung oder der Hauptwohnung der betroffenen Person übermittelt.				
<b>steueridentifikation</b>	<code>type.Steueridentifikation</code>	0..1	<a href="#">II.3.3.16.1</a>	118
Mit diesem Element wird die Steueridentifikation der betroffenen Person übermittelt. Die Angabe ist für Ehegatten und Lebenspartner zulässig.				
<b>auskunftssperre</b>	<code>type.Auskunftssperre</code>	0..1	<a href="#">II.3.3.13.1</a>	111
Mit diesem Element werden die Auskunftssperren der betroffenen Person übermittelt. Es werden nur die Schlüssel 3 und 11 übermittelt.				

### III.3.5.3.1 Nutzung des Datentyps

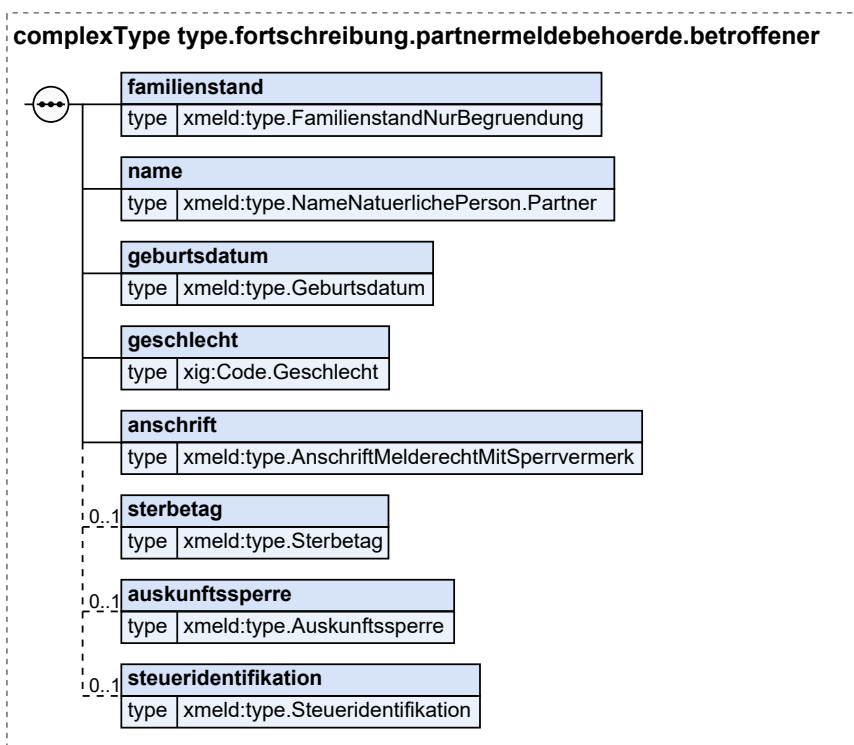
Dieser Typ kann in den folgenden Nachrichten übermittelt werden: [0221](#), [0223](#), [0224](#)

### III.3.5.4 Daten des Betroffenen für die Partnermeldebehörde

Typ: `type.fortschreibung.partnermeldebehoerde.betroffener`

Mit diesem Element werden die Daten der betroffenen Person an die Partnermeldebehörde übermittelt.

Abbildung III.3.25. type.fortschreibung.partnermeldebehoerde.betroffener



Kindelemente von type.fortschreibung.partnermeldebehoerde.betroffener				
Kindelement	Typ	Anz.	Ref.	Seite
<b>familienstand</b>	type.FamilienstandNurBegrueundung	1	II.3.3.9.4.1	96
Mit diesem Element wird der Familienstand der betroffenen Person übermittelt.				
<b>name</b>	type.NameNatuerlichePerson.Partner	1	II.3.3.10.4.2	103
Mit diesem Element wird der Name der betroffenen Person übermittelt.				
<b>geburtsdatum</b>	type.Geburtsdatum	1	II.3.3.2.5.1	61
Mit diesem Element wird das Geburtsdatum der betroffenen Person übermittelt.				
<b>geschlecht</b>	Code.Geschlecht	1	II.13.1	269
<b>anschrift</b>	type.AnschriftMelderechtMitSperrvermerk	1	II.3.3.7.7	78
Mit diesem Element wird die Anschrift der betroffenen Person übermittelt.				
<b>sterbetag</b>	type.Sterbetag	0..1	II.3.3.14.2.1	114
Mit diesem Element wird das Datum des Sterbetages übermittelt.				
Ist im Sterbeeintrag für den Zeitpunkt des Todes ein Zeitraum eingetragen (Nr. 31.2 der Allgemeinen Verwaltungsvorschrift zum Personenstandsgesetz (PStG-VwV) in der jeweils gültigen Fassung), so ist hier das zweite (spätere) Datum anzugeben. Ggf. ist der Zeitpunkt des Todes, einer Todeserklärung oder einer gerichtlichen Feststellung der Todeszeit anzugeben.				

Kindelemente von <code>type.fortschreibung.partnermeldebehoerde.betroffener</code>				
Kindelement	Typ	Anz.	Ref.	Seite
auskunftssperre	<code>type.Auskunftssperre</code>	0..1	<a href="#">II.3.3.13.1</a>	111
Mit diesem Element wird die Auskunftssperre der betroffenen Person übermittelt. Zulässig sind die Schlüssel 3 und 11				
steueridentifikation	<code>type.Steueridentifikation</code>	0..1	<a href="#">II.3.3.16.1</a>	118
Dieses Element darf sowohl für Ehegatten als auch für Lebenspartner übermittelt werden.				

### III.3.5.4.1 Nutzung des Datentyps

Dieser Typ kann in den folgenden Nachrichten übermittelt werden: [0085](#), [0197](#)

## III.3.6 Die Nachrichten

In diesem Abschnitt werden die für das [Kapitel III.3, Die Rückmeldung und Fortschreibung von Partnerdaten](#) relevanten Nachrichten beschrieben.

In der folgenden Tabelle fassen wir alle in diesem Kapitel beschriebenen Nachrichten für das Partnerrückmeldeverfahren zusammen.

Alle Nachrichten zu „Das Partnerrückmeldeverfahren“				
Bezeichnung	Nr.	Beschreibung	Dienst	Seite
Partnerrückmeldung	0221	<p>Mit dieser Nachricht übermittelt die Zuzugsmeldebehörde Daten über die betroffene Person und über deren in der Partnermeldebehörde gemeldeten Partner an die Partnermeldebehörde.</p> <p>Diese Nachricht wird versendet von der</p> <ul style="list-style-type: none"> <li>• Zuzugsmeldebehörde im Falle eines Zuzugs aus dem Inland (Prozess siehe <a href="#">Abschnitt III.3.4.1.1 auf Seite 375</a>) oder</li> <li>• der Zuzugsmeldebehörde im Falle eines erstmaligen Zuzugs aus dem Ausland (Prozess siehe <a href="#">Abschnitt III.3.4.1.4.1 auf Seite 379</a>) oder</li> <li>• der Zuzugsmeldebehörde im Falle eines Wiederzuzugs aus dem Ausland (Prozess siehe <a href="#">Abschnitt III.3.4.1.4.2 auf Seite 383</a>) oder</li> <li>• der neuen Meldebehörde der Hauptwohnung im Falle eines Wohnungsstatuswechsels mit Wechsel des Zuständigkeitsbereichs (Prozess siehe <a href="#">Abschnitt III.3.4.3.10.1 auf Seite 398</a>).</li> </ul>	xmeld2505Rueckmeldung	<a href="#">431</a>
Auswertung der Partnerrückmeldung	0223	<p>Mit dieser Nachricht teilt die Partnermeldebehörde das Ergebnis der Auswertung der Partnerrückmeldung mit.</p> <p>Diese Nachricht wird versendet von der</p>	xmeld2505Rueckmeldung	<a href="#">432</a>

Alle Nachrichten zu „Das Partnerrückmeldeverfahren“				
Bezeichnung	Nr.	Beschreibung	Dienst	Seite
		<ul style="list-style-type: none"> <li>• Partnermeldebehörde im Falle eines Zuzugs aus dem Inland (Prozess siehe <a href="#">Abschnitt III.3.4.1.1 auf Seite 375</a>) oder</li> <li>• der Partnermeldebehörde im Falle eines erstmaligen Zuzugs aus dem Ausland (Prozess siehe <a href="#">Abschnitt III.3.4.1.4.1 auf Seite 379</a>) oder</li> <li>• der Partnermeldebehörde im Falle eines Wiederzuzugs aus dem Ausland (Prozess siehe <a href="#">Abschnitt III.3.4.1.4.2 auf Seite 383</a>) oder</li> <li>• der Partnermeldebehörde im Falle eines Wohnungsstatuswechsels mit Wechsel des Zuständigkeitsbereichs (Prozess siehe <a href="#">Abschnitt III.3.4.3.10.1 auf Seite 398</a>).</li> </ul>		
Rückweisung der Partnerrückmeldung	0224	<p>Mit dieser Nachricht informiert die Meldebehörde, den Leser der Nachricht über Rückweisung der Partnerrückmeldung.</p> <p>Diese Nachricht wird versendet von der</p> <ul style="list-style-type: none"> <li>• Meldebehörde im Falle einer Rückweisung einer Partnerrückmeldung aufgrund fehlender Identifikation (Prozess siehe <a href="#">Abschnitt III.3.4.4.6.2.1 auf Seite 413</a>) oder</li> <li>• Meldebehörde im Falle einer Rückweisung einer Partnerrückmeldung aufgrund unplausibler Meldeverhältnisse (Prozess siehe <a href="#">Abschnitt III.3.4.4.6.2.2 auf Seite 414</a>).</li> </ul>	xmeld2505Rueckmeldung	<a href="#">433</a>

In der folgenden Tabelle fassen wir alle in diesem Kapitel beschriebenen Nachrichten für die Partnerfortschreibung zusammen.

Alle Nachrichten zu „Die Partnerfortschreibung“				
Bezeichnung	Nr.	Beschreibung	Dienst	Seite
Partnerfortschreibung	0085	<p>Mit dieser Nachricht übermittelt die Meldebehörde der Hauptwohnung oder die Meldebehörde der alleinigen Wohnung im Falle einer Fortschreibung die Daten der betroffenen Person an dessen Partnermeldebehörde.</p> <p>Diese Nachricht wird versendet von der</p> <ul style="list-style-type: none"> <li>• Meldebehörde der Hauptwohnung oder Meldebehörde der alleinigen Wohnung im Falle eines Umzugs (Prozess siehe <a href="#">Abschnitt III.3.4.1.2 auf Seite 378</a>),</li> <li>• Meldebehörde der alleinigen Wohnung im Falle eines Wegzugs in das Ausland (Prozess siehe <a href="#">Abschnitt III.3.4.2.1 auf Seite 386</a>),</li> </ul>	xmeld2505Fortschreibung	<a href="#">434</a>

Alle Nachrichten zu „Die Partnerfortschreibung“				
Bezeichnung	Nr.	Beschreibung	Dienst	Seite
		<ul style="list-style-type: none"> <li>• Meldebehörde der alleinigen Wohnung im Falle eines Wegzugs nach unbekannt (Prozess siehe <a href="#">Abschnitt III.3.4.2.2 auf Seite 387</a>),</li> <li>• Meldebehörde der Hauptwohnung oder Meldebehörde der alleinigen Wohnung im Falle einer Fortschreibung von Namen und Doktorgraden (Prozess siehe <a href="#">Abschnitt III.3.4.3.1 auf Seite 389</a>),</li> <li>• Meldebehörde der Hauptwohnung oder Meldebehörde der alleinigen Wohnung im Falle einer Fortschreibung von Geburtsdaten (Prozess siehe <a href="#">Abschnitt III.3.4.3.2 auf Seite 391</a>),</li> <li>• Meldebehörde der Hauptwohnung oder Meldebehörde der alleinigen Wohnung im Falle einer Fortschreibung von Daten zum Geschlecht (Prozess siehe <a href="#">Abschnitt III.3.4.3.4 auf Seite 392</a>),</li> <li>• Meldebehörde der Hauptwohnung oder Meldebehörde der alleinigen Wohnung im Falle einer Fortschreibung von Daten zur Identifikationsnummer nach § 139b AO (Prozess siehe <a href="#">Abschnitt III.3.4.3.5 auf Seite 394</a>),</li> <li>• Meldebehörde der Hauptwohnung oder Meldebehörde der alleinigen Wohnung im Falle einer Fortschreibung von Daten zur Anschrift (Prozess siehe <a href="#">Abschnitt III.3.4.3.9 auf Seite 397</a>),</li> <li>• Meldebehörde der Hauptwohnung oder Meldebehörde der alleinigen Wohnung im Falle eines Wohnungsstatuswechsels ohne Wechsel des Zuständigkeitsbereichs (Prozess siehe <a href="#">Abschnitt III.3.4.3.10.2 auf Seite 402</a>),</li> <li>• Meldebehörde der Hauptwohnung oder Meldebehörde der alleinigen Wohnung im Falle einer Fortschreibung von Daten zum Ehegatten oder Lebenspartner (Prozess siehe <a href="#">Abschnitt III.3.4.3.12 auf Seite 404</a>),</li> <li>• Meldebehörde der Hauptwohnung oder Meldebehörde der alleinigen Wohnung im Falle einer Fortschreibung von Daten zu Auskunfts- und Übermittlungssperren (Prozess siehe <a href="#">Abschnitt III.3.4.3.15 auf Seite 406</a>),</li> <li>• Meldebehörde der Hauptwohnung oder Meldebehörde der alleinigen Wohnung im Falle eines Sterbefalls (Prozess siehe <a href="#">Abschnitt III.3.4.3.16 auf Seite 408</a>),</li> </ul>		



Alle Nachrichten zu „Die Partnerfortschreibung“				
Bezeichnung	Nr.	Beschreibung	Dienst	Seite
		<ul style="list-style-type: none"> <li>Meldebehörde der Hauptwohnung oder Meldebehörde der alleinigen Wohnung im Falle einer Rücknahme eines Sterbefalls (Prozess siehe <a href="#">Abschnitt III.3.4.4.3.1 auf Seite 410</a>).</li> </ul>		
Rückweisung der Partnerfortschreibung	0197	<p>Mit dieser Nachricht informiert die Meldebehörde den Leser der Nachricht über Rückweisung der Partnerfortschreibung.</p> <p>Diese Nachricht wird versendet von der</p> <ul style="list-style-type: none"> <li>Meldebehörde im Falle einer Rückweisung einer Partnerfortschreibung aufgrund fehlender Identifikation (Prozess siehe <a href="#">Abschnitt III.3.4.4.6.2.3 auf Seite 416</a>),</li> <li>Meldebehörde im Falle einer Rückweisung einer Partnerfortschreibung aufgrund unplausibler Meldeverhältnisse (Prozess siehe <a href="#">Abschnitt III.3.4.4.6.2.4 auf Seite 418</a>).</li> </ul>	xmeld2505Fortschreibung	<a href="#">436</a>

### III.3.6.1 Nachrichten für das Partnerrückmeldeverfahren

#### III.3.6.1.1 Partnerrückmeldung

Nachricht: **rueckmeldung.anmeldungauswaertigeregpl.0221**

Mit dieser Nachricht übermittelt die Zuzugsmeldebehörde Daten über die betroffene Person und über deren in der Partnermeldebehörde gemeldeten Partner an die Partnermeldebehörde.

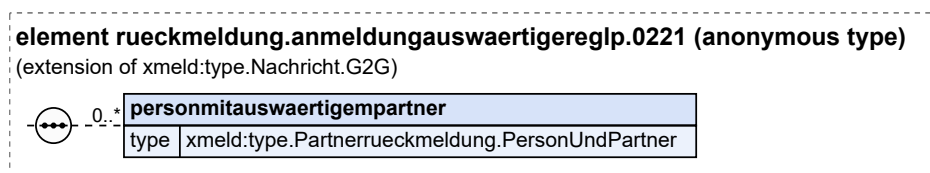
Diese Nachricht wird versendet von der

- Zuzugsmeldebehörde im Falle eines Zuzugs aus dem Inland (Prozess siehe [Abschnitt III.3.4.1.1 auf Seite 375](#)) oder
- der Zuzugsmeldebehörde im Falle eines erstmaligen Zuzugs aus dem Ausland (Prozess siehe [Abschnitt III.3.4.1.4.1 auf Seite 379](#)) oder
- der Zuzugsmeldebehörde im Falle eines Wiederzuzugs aus dem Ausland (Prozess siehe [Abschnitt III.3.4.1.4.2 auf Seite 383](#)) oder
- der neuen Meldebehörde der Hauptwohnung im Falle eines Wohnungsstatuswechsels mit Wechsel des Zuständigkeitsbereichs (Prozess siehe [Abschnitt III.3.4.3.10.1 auf Seite 398](#)).

#### Rechtsgrundlagen:

- § 33 Abs. 3 BMG, § 6 1. BMeldDÜV

#### Abbildung III.3.26. rueckmeldung.anmeldungauswaertigeregpl.0221



Diese Nachricht ist eine Erweiterung des Basistyps `type.Nachricht.G2G` (siehe [Abschnitt II.4.2.3.4 auf Seite 166](#)).

Kindelement von <code>rueckmeldung.anmeldungauswaertigereglp.0221</code>				
Kindelement	Typ	Anz.	Ref.	Seite
<b>personmitauswaertigepartner</b>	<code>type.Partnerrueckmeldung.PersonUndPartner</code>	0..n	<a href="#">III.3.5.1</a>	<a href="#">420</a>

### III.3.6.1.2 Auswertung der Partnerrückmeldung

Nachricht: `rueckmeldung.auswertungauswaertigereglp.0223`

Mit dieser Nachricht teilt die Partnermeldebehörde das Ergebnis der Auswertung der Partnerrückmeldung mit.

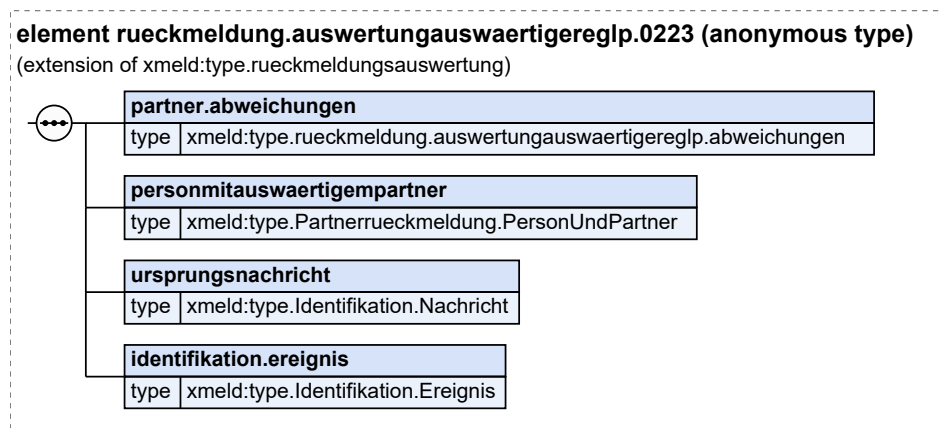
Diese Nachricht wird versendet von der

- Partnermeldebehörde im Falle eines Zuzugs aus dem Inland (Prozess siehe [Abschnitt III.3.4.1.1 auf Seite 375](#)) oder
- der Partnermeldebehörde im Falle eines erstmaligen Zuzugs aus dem Ausland (Prozess siehe [Abschnitt III.3.4.1.4.1 auf Seite 379](#)) oder
- der Partnermeldebehörde im Falle eines Wiedereinzugs aus dem Ausland (Prozess siehe [Abschnitt III.3.4.1.4.2 auf Seite 383](#)) oder
- der Partnermeldebehörde im Falle eines Wohnungsstatuswechsels mit Wechsel des Zuständigkeitsbereichs (Prozess siehe [Abschnitt III.3.4.3.10.1 auf Seite 398](#)).

#### Rechtsgrundlagen:

- § 33 Abs. 3 BMG, § 7 1. BMeldDÜV

**Abbildung III.3.27. `rueckmeldung.auswertungauswaertigereglp.0223`**



Diese Nachricht ist eine Erweiterung des Basistyps `type.rueckmeldungsauswertung` (siehe [Abschnitt III.2.5.2 auf Seite 345](#)).

Kindelemente von <code>rueckmeldung.auswertungauswaertigereglp.0223</code>				
Kindelement	Typ	Anz.	Ref.	Seite
<b>partner.abweichungen</b>	<code>type.rueckmeldung.auswertungauswaertigereglp.abweichungen</code>	1	<a href="#">III.3.5.2</a>	<a href="#">420</a>

Kindelemente von <code>rueckmeldung.auswertungauswaertigereglp.0223</code>				
Kindelement	Typ	Anz.	Ref.	Seite
<b>personmitauswaertigempartner</b>	<code>type.Partnerrueckmeldung.PersonUndPartner</code>	1	<a href="#">III.3.5.1</a>	<a href="#">420</a>
Mit diesem Element werden die durch die Zuzugsmeldebehörde in der Nachricht 0221 übermittelten Daten zur betroffenen Person und zu deren Partner in unverändertem Zustand übermittelt, um eine Zuordnung der Nachricht in der Zuzugsmeldebehörde zu ermöglichen.				
<b>ursprungsnachricht</b>	<code>type.Identifikation.Nachricht</code>	1	<a href="#">II.4.3.5</a>	<a href="#">179</a>
Mit diesem Element wird die Ursprungsnachricht referenziert, mit der die Partnerrückmeldung mitgeteilt wurde. Als Schlüssel darf im Kindelement <code>nachrichtentyp</code> nur der Wert 0221 übermittelt werden.				
<b>identifikation.ereignis</b>	<code>type.Identifikation.Ereignis</code>	1	<a href="#">II.4.3.7.1</a>	<a href="#">181</a>
Mit diesem Element werden die Daten übermittelt, die zur Identifikation und zeitlichen Einordnung des Ereignisses notwendig sind.				

### III.3.6.1.3 Rückweisung der Partnerrückmeldung

Nachricht: `rueckmeldung.unplausibelauswaertigereglp.0224`

Mit dieser Nachricht informiert die Meldebehörde, den Leser der Nachricht über Rückweisung der Partnerrückmeldung.

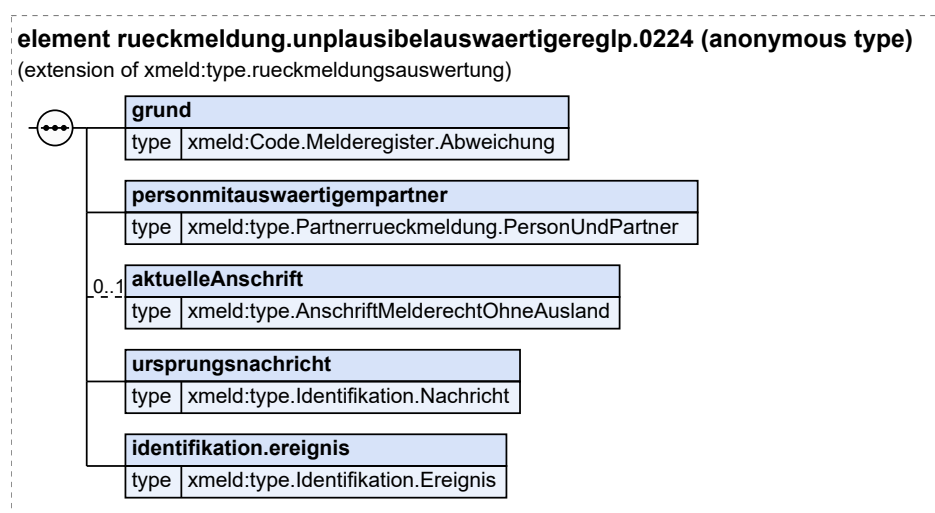
Diese Nachricht wird versendet von der

- Meldebehörde im Falle einer Rückweisung einer Partnerrückmeldung aufgrund fehlender Identifikation (Prozess siehe [Abschnitt III.3.4.4.6.2.1 auf Seite 413](#)) oder
- Meldebehörde im Falle einer Rückweisung einer Partnerrückmeldung aufgrund unplausibler Meldeverhältnisse (Prozess siehe [Abschnitt III.3.4.4.6.2.2 auf Seite 414](#)).

#### Rechtsgrundlagen:

- § 33 Abs. 3 BMG, § 7 1. BMeldDÜV

#### Abbildung III.3.28. `rueckmeldung.unplausibelauswaertigereglp.0224`



Diese Nachricht ist eine Erweiterung des Basistyps `type.rueckmeldungsauswertung` (siehe [Abschnitt III.2.5.2 auf Seite 345](#)).

Kindelemente von <code>rueckmeldung.unplausibelauswaertigereglp.0224</code>				
Kindelement	Typ	Anz.	Ref.	Seite
<b>grund</b>	<code>Code.Melderegister.Abweichung</code>	1	<a href="#">II.3.5.2.38</a>	148
Die Partnermeldebehörde teilt der Zuzugsmeldebehörde den Grund für die aus ihrer Sicht nicht plausible Rückmeldung in diesem Element mit.				
<b>personmitauswaertigepartner</b>	<code>type.Partnerrueckmeldung.PersonUndPartner</code>	1	<a href="#">III.3.5.1</a>	420
Hier werden die durch die Zuzugsmeldebehörde in der 0221 übermittelten Daten zur Zuzugsperson und zu deren Partner in unverändertem Zustand übermittelt, um eine Zuordnung der Nachricht in der Zuzugsmeldebehörde zu ermöglichen.				
<b>aktuelleAnschrift</b>	<code>type.AnschriftMelderechtOhneAusland</code>	0..1	<a href="#">II.3.3.7.17.1</a>	84
<p>Sofern der Partner bereits verzogen ist, teilt die Meldebehörde die aktuelle Anschrift der betroffenen Person mit.</p> <p>Ist der Partner nur mit Nebenwohnung gemeldet ist, teilt die Meldebehörde die aktuelle Hauptwohnungsanschrift der betroffenen Person mit.</p>				
<b>ursprungsnachricht</b>	<code>type.Identifikation.Nachricht</code>	1	<a href="#">II.4.3.5</a>	179
Mit diesem Element wird die Ursprungsnachricht referenziert, mit der die unplausible Partnerrückmeldung mitgeteilt wurde. Als Schlüssel darf im Kindelement <code>nachrichtentyp</code> nur der Wert 0221 übermittelt werden.				
<b>identifikation.ereignis</b>	<code>type.Identifikation.Ereignis</code>	1	<a href="#">II.4.3.7.1</a>	181
Mit diesem Element werden die Daten übermittelt, die zur Identifikation und zeitlichen Einordnung des Ereignisses notwendig sind.				

## III.3.6.2 Nachrichten für die Partnerfortschreibung

### III.3.6.2.1 Partnerfortschreibung

Nachricht: `fortschreibung.beigeschriebenerpartner.0085`

Mit dieser Nachricht übermittelt die Meldebehörde der Hauptwohnung oder die Meldebehörde der alleinigen Wohnung im Falle einer Fortschreibung die Daten der betroffenen Person an dessen Partnermeldebehörde.

Diese Nachricht wird versendet von der

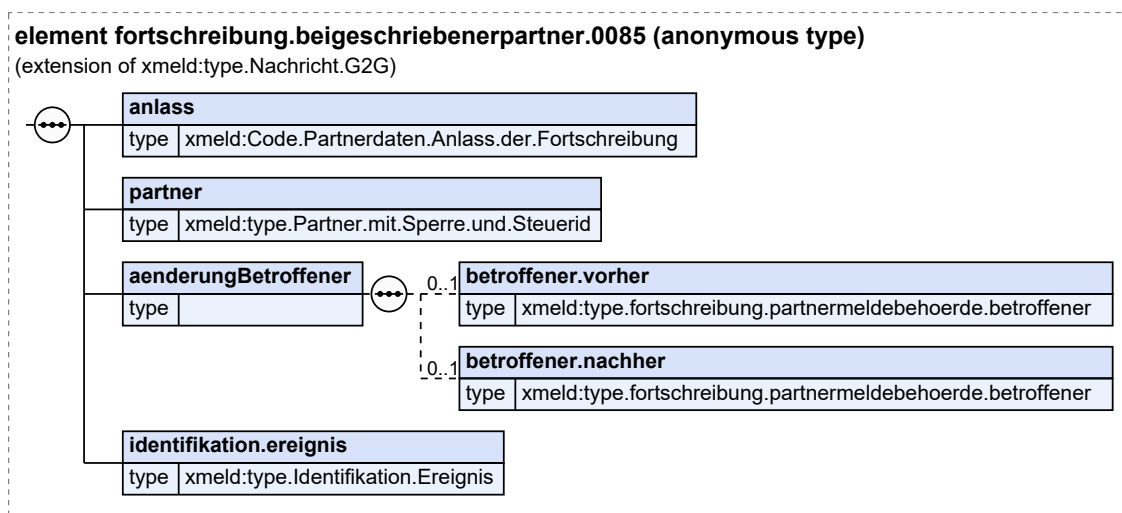
- Meldebehörde der Hauptwohnung oder Meldebehörde der alleinigen Wohnung im Falle eines Umzugs (Prozess siehe [Abschnitt III.3.4.1.2 auf Seite 378](#)),
- Meldebehörde der alleinigen Wohnung im Falle eines Wegzugs in das Ausland (Prozess siehe [Abschnitt III.3.4.2.1 auf Seite 386](#)),
- Meldebehörde der alleinigen Wohnung im Falle eines Wegzugs nach unbekannt (Prozess siehe [Abschnitt III.3.4.2.2 auf Seite 387](#)),
- Meldebehörde der Hauptwohnung oder Meldebehörde der alleinigen Wohnung im Falle einer Fortschreibung von Namen und Doktorgraden (Prozess siehe [Abschnitt III.3.4.3.1 auf Seite 389](#)),
- Meldebehörde der Hauptwohnung oder Meldebehörde der alleinigen Wohnung im Falle einer Fortschreibung von Geburtsdaten (Prozess siehe [Abschnitt III.3.4.3.2 auf Seite 391](#)),
- Meldebehörde der Hauptwohnung oder Meldebehörde der alleinigen Wohnung im Falle einer Fortschreibung von Daten zum Geschlecht (Prozess siehe [Abschnitt III.3.4.3.4 auf Seite 392](#)),
- Meldebehörde der Hauptwohnung oder Meldebehörde der alleinigen Wohnung im Falle einer Fortschreibung von Daten zur Identifikationsnummer nach § 139b AO (Prozess siehe [Abschnitt III.3.4.3.5 auf Seite 394](#)),

- Meldebehörde der Hauptwohnung oder Meldebehörde der alleinigen Wohnung im Falle einer Fortschreibung von Daten zur Anschrift (Prozess siehe [Abschnitt III.3.4.3.9 auf Seite 397](#)),
- Meldebehörde der Hauptwohnung oder Meldebehörde der alleinigen Wohnung im Falle eines Wohnungsstatuswechsels ohne Wechsel des Zuständigkeitsbereichs (Prozess siehe [Abschnitt III.3.4.3.10.2 auf Seite 402](#)),
- Meldebehörde der Hauptwohnung oder Meldebehörde der alleinigen Wohnung im Falle einer Fortschreibung von Daten zum Ehegatten oder Lebenspartner (Prozess siehe [Abschnitt III.3.4.3.12 auf Seite 404](#)),
- Meldebehörde der Hauptwohnung oder Meldebehörde der alleinigen Wohnung im Falle einer Fortschreibung von Daten zu Auskunfts- und Übermittlungssperren (Prozess siehe [Abschnitt III.3.4.3.15 auf Seite 406](#)),
- Meldebehörde der Hauptwohnung oder Meldebehörde der alleinigen Wohnung im Falle eines Sterbefalls (Prozess siehe [Abschnitt III.3.4.3.16 auf Seite 408](#)),
- Meldebehörde der Hauptwohnung oder Meldebehörde der alleinigen Wohnung im Falle einer Rücknahme eines Sterbefalls (Prozess siehe [Abschnitt III.3.4.4.3.1 auf Seite 410](#)).

#### Rechtsgrundlagen:

- § 33 Abs. 3 und 4 BMG, § 8 1. BMeldDÜV

#### Abbildung III.3.29. fortschreibung.beigeschriebenerpartner.0085



Diese Nachricht ist eine Erweiterung des Basistyps `type.Nachricht.G2G` (siehe [Abschnitt II.4.2.3.4 auf Seite 166](#)).

Kindelemente von <code>fortschreibung.beigeschriebenerpartner.0085</code>				
Kindelement	Typ	Anz.	Ref.	Seite
<b>anlass</b>	<code>Code.Partnerdaten.Anlass.der.Fortschreibung</code>	1	<a href="#">II.3.5.2.49</a>	151
Mit diesem Element wird der Anlass für die Übermittlung der Fortschreibung der Daten des Betroffenen (der in der Partnermeldebehörde beigeschriebener Partner ist) mitgeteilt.				
<b>partner</b>	<code>type.Partner.mit.Sperre.und.Steuerid</code>	1	<a href="#">II.3.3.10.5.1</a>	105
Hier werden die Daten des in der Partnermeldebehörde gemeldeten Ehegatten oder Lebenspartners übermittelt.				

Kindelemente von fortschreibung.beigeschriebenerpartner.0085				
Kindelement	Typ	Anz.	Ref.	Seite
<b>aenderungBetroffener</b>		1		
<b>betroffener.vorher</b>	type.fortschreibung. partnermeldebehoerde.betroffener	0..1	III.3.5.4	426
Dies sind die Daten des Betroffenen <i>vor</i> der Änderung.				
<b>betroffener.nachher</b>	type.fortschreibung. partnermeldebehoerde.betroffener	0..1	III.3.5.4	426
Dies sind die Daten des Betroffenen <i>nach</i> der Änderung.				
<b>identifikation.ereignis</b>	type.Identifikation.Ereignis	1	II.4.3.7.1	181
Mit diesem Element werden die Daten übermittelt, die zur Identifikation und zeitlichen Einordnung des Ereignisses notwendig sind.				

### III.3.6.2.2 Rückweisung der Partnerfortschreibung

Nachricht: **fortschreibung.BeigeschriebenePersonAbweichung.0197**

Mit dieser Nachricht informiert die Meldebehörde den Leser der Nachricht über Rückweisung der Partnerfortschreibung.

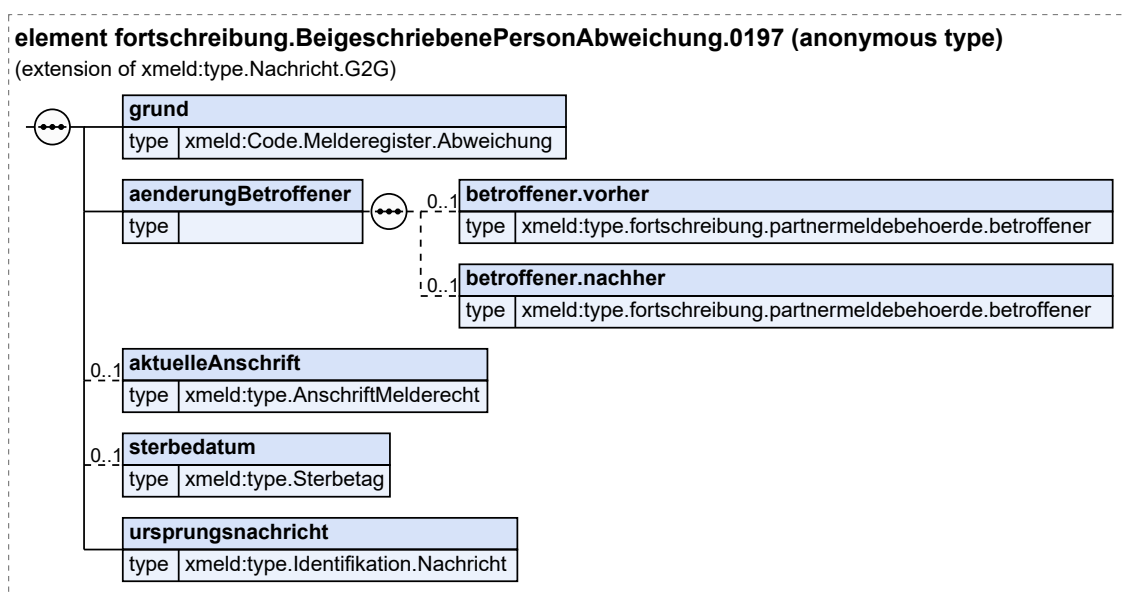
Diese Nachricht wird versendet von der

- Meldebehörde im Falle einer Rückweisung einer Partnerfortschreibung aufgrund fehlender Identifikation (Prozess siehe [Abschnitt III.3.4.4.6.2.3 auf Seite 416](#)),
- Meldebehörde im Falle einer Rückweisung einer Partnerfortschreibung aufgrund unplausibler Meldeverhältnisse (Prozess siehe [Abschnitt III.3.4.4.6.2.4 auf Seite 418](#)).

#### Rechtsgrundlagen:

- § 33 Abs. 3 und 4 BMG, § 8 1. BMeldDÜV

**Abbildung III.3.30. fortschreibung.BeigeschriebenePersonAbweichung.0197**



Diese Nachricht ist eine Erweiterung des Basistyps `type.Nachricht.G2G` (siehe [Abschnitt II.4.2.3.4 auf Seite 166](#)).

Kindelemente von <code>fortschreibung.BeigeschriebenePersonAbweichung.0197</code>				
Kindelement	Typ	Anz.	Ref.	Seite
<b>grund</b>	<code>Code.Melderegister.Abweichung</code>	1	<a href="#">II.3.5.2.38</a>	148
In diesem Element wird der Grund mitgeteilt, warum aus Sicht der rückweisenden Meldebehörde die Partnerfortschreibung nicht plausibel ist.				
<b>aenderungBetroffener</b>		1		
Hier ist das namensgleiche Element aus der Nachricht zu übernehmen, auf die diese Nachricht eine Reaktion ist.				
<b>betroffener.vorher</b>	<code>type.fortschreibung.partnermeldebehoerde.betroffener</code>	0..1	<a href="#">III.3.5.4</a>	426
Dies sind die Daten des Betroffenen <i>vor</i> der Änderung.				
<b>betroffener.nachher</b>	<code>type.fortschreibung.partnermeldebehoerde.betroffener</code>	0..1	<a href="#">III.3.5.4</a>	426
Dies sind die Daten des Betroffenen <i>nach</i> der Änderung.				
<b>aktuelleAnschrift</b>	<code>type.AnschriftMelderecht</code>	0..1	<a href="#">II.3.3.7.1</a>	71
<p>Sofern der Partner bereits verzogen ist, teilt die Meldebehörde die aktuelle Anschrift der betroffenen Person mit.</p> <p>Ist der Partner nur mit Nebenwohnung gemeldet ist, teilt die Meldebehörde die aktuelle Hauptwohnungsanschrift der betroffenen Person mit.</p> <p>Wurde der Partner nach unbekannt abgemeldet wird diese Tatsache über das Element <code>anschrift.unbekannt</code> mitgeteilt.</p>				
<b>sterbedatum</b>	<code>type.Sterbetag</code>	0..1	<a href="#">II.3.3.14.2.1</a>	114
Sofern der Partner bereits verstorben ist, teilt die Meldebehörde den Sterbetag der betroffenen Person mit.				
<b>ursprungsnachricht</b>	<code>type.Identifikation.Nachricht</code>	1	<a href="#">II.4.3.5</a>	179
Mit diesem Element wird die Ursprungsnachricht referenziert, mit der die unplausible Partnerfortschreibung mitgeteilt wurde. Als Schlüssel darf im Kindelement <code>nachrichtentyp</code> nur der Wert 0085 übermittelt werden.				

## III.3.7 Beispiele und Testfälle

### III.3.7.1 Beispiele

*Derzeit sind keine Beispiele vorhanden.*

### III.3.7.2 Testfälle

Testfälle sind verfügbar unter [Testfälle für das Kapitel „Die Rückmeldung und Fortschreibung von Partnerdaten“](#).

## III.3.8 Versionshistorie

In diesem Abschnitt wird die Versionshistorie von [Kapitel III.3, Die Rückmeldung und Fortschreibung von Partnerdaten](#) zur jeweiligen XMeld-Version beschrieben.

Für eine vollständige Versionshistorie sei auf [Anhang V.G, Versionshistorie](#) verwiesen.

### **III.3.8.1 Release *OSCI-XMeld 25.05***



## III.4 Die Übermittlung von Fortschreibungsnachrichten



### § 33 Abs. 3 und 4 BMG

Dieses Kapitel wurde noch nicht vollständig an die neue Anlass-bezogene Kapitel-Struktur angepasst. Weiterhin ist eine Übermittlung von Fortschreibungsnachrichten an die für beigeschriebene Kinder und gesetzliche Vertreter zuständigen Meldebehörden nach § 33 Absatz 3 BMG gemäß 1. BMeldDÜV derzeit noch nicht vorgesehen.

### III.4.1 Ausgangssituation und Zielsetzung

Das Kapitel beschreibt die Datenübermittlung zwischen den Meldebehörden, die durch die Fortschreibung des Melderegisters gemäß § 33 Abs. 3 und 4 BMG ausgelöst wird. In allen Fällen, in denen eine Meldebehörde eine Änderung oder Korrektur im Rahmen des Datenkataloges nach § 3 Abs. 1 und 2 Nr. 4, 7 und 8 BMG im Melderegister vorgenommen hat, benachrichtigt sie alle weiteren für die betroffene Person zuständigen Meldebehörden. Verstirbt oder verzieht eine betroffene Person, zu der eine beigeschriebene Person nach § 3 Absatz 1 Nummer 15 BMG (Nr. 9 und 16 sind derzeit nicht abgebildet) außerhalb des Zuständigkeitsbereichs einer Meldebehörde gespeichert ist, wird die für die beigeschriebene Person zuständige Meldebehörde unterrichtet. Speichert die Meldebehörde eine Auskunftssperre nach § 51 BMG oder hebt diese auf, informiert sie die zuständigen Meldebehörden der letzten früheren, der neuen Wohnung und der weiteren Wohnungen der betroffenen Person.

Durch die gegenseitige Unterrichtung mit jeweils speziellen Fortschreibungsnachrichten werden die Melderegister miteinander konsistent gehalten.

### III.4.2 Begriffsdefinitionen

In diesem Abschnitt werden in dem [Kapitel III.4, Die Übermittlung von Fortschreibungsnachrichten](#) verwendete Begriffe beschrieben.

Für die Definitionen der spezifikationsweit verwendeten Begriffe sei auf [Kapitel II.1, Grundlegende Begriffe](#) verwiesen.

#### III.4.2.1 Fortschreibungsnachricht

Nach einer Fortschreibung des Melderegisters gemäß § 33 Abs. 3 und 4 BMG werden weitere Meldebehörden über die Änderung oder Korrektur informiert. Je nach Art der Änderung wird eine spezielle „Fortschreibungsnachricht“ ausgelöst.

#### III.4.2.2 Übermittlung von Fortschreibungsnachrichten

Um den Anlass Fortschreibung des Melderegisters von der Datenübermittlung gemäß § 8 Abs. 1 1. BMeldDÜV abzugrenzen wird hierbei von der „Übermittlung von Fortschreibungsnachrichten“ gesprochen.

### III.4.2.3 Erweiterte Anmeldung

Bei der „erweiterten Anmeldung“ handelt es sich um den Bezug einer Hauptwohnung mit Beibehaltung der bisherigen Hauptwohnung als Nebenwohnung im Zuständigkeitsbereich der Meldebehörde der Hauptwohnung.

### III.4.2.4 Betroffene Meldebehörde der Nebenwohnung

Mit „betroffene Meldebehörde der Nebenwohnung“ wird die Meldebehörde der Nebenwohnung bezeichnet, in deren Zuständigkeitsbereich eine Anpassung an den Daten in ihrem Melderegister erfolgt.

### III.4.2.5 Meldebehörde der weiteren Nebenwohnung

Mit „Meldebehörde der weiteren Nebenwohnung“ wird die Meldebehörde der Nebenwohnung bezeichnet, die nicht selbst eine Fortschreibung auslöst, jedoch im Rahmen der Prozesse über Fortschreibungen informiert werden muss.

### III.4.2.6 Meldebehörde der letzten früheren Nebenwohnung außerhalb

Mit „Meldebehörde der letzten früheren Nebenwohnung außerhalb“ wird die Meldebehörde der Nebenwohnung bezeichnet, die nicht mehr für die betroffene Person zuständig ist, der aber die Anschrift der aktuellen Wohnung bei der Meldebehörde der Hauptwohnung oder Meldebehörde der alleinigen Wohnung bekannt ist.

### III.4.2.7 Bezogene Wohnung

Mit „bezogene Wohnung“ wird die Wohnung bezeichnet, die im Rahmen des zugrundeliegenden Datenübermittlungsanlasses bezogen wurde. Die bezogene Wohnung kann sowohl eine bezogene Hauptwohnung als auch bezogene Nebenwohnung sein.

### III.4.2.8 Aufgegebene Wohnung

Mit „aufgegebene Wohnung“ wird die Wohnung bezeichnet, die im Rahmen des zugrundeliegenden Datenübermittlungsanlasses aufgegeben wurde. Die aufgegebene Wohnung kann sowohl eine aufgegebene Hauptwohnung als auch aufgegebene Nebenwohnung sein.

## III.4.3 Übersicht über den Ablauf

**Tabelle III.4.1. Datenumfang der Fortschreibung gemäß § 8 Abs. 1 1. BMeldDÜV**

Nr.	Inhalt	Bezug (1. BMeld-DÜV)	DSMeld
1	Familiename	§ 8 Abs. 1	0101, 0101a, 0102, 0103, 0103a, 0104, 0105, 0105a, 0106
2	frühere Namen	§ 8 Abs. 1	0201, 0201a, 0202, 0203, 0203a, 0204, 0205, 0206
3	Vornamen unter Kennzeichnung des gebräuchlichen Vornamens	§ 8 Abs. 1	0301, 0302, 0303, 0304, 0305
4	Doktorgrad	§ 8 Abs. 1	0401
5	Ordensname, Künstlername	§ 8 Abs. 1	0501, 0502

Nr.	Inhalt	Bezug (1. BMeld-DÜV)	DSMeld
6	Geburtsdatum, Geburtsort sowie bei Geburt im Ausland auch den Staat	§ 8 Abs. 1	0601 <sup>a</sup> , 0602, 0603
7	Geschlecht	§ 8 Abs. 1	0701
8	zum gesetzlichen Vertreter Familiennamen, Vornamen, Doktorgrad, Anschrift, Geburtsdatum, Geschlecht, Sterbedatum sowie Auskunftssperren nach § 51 und bedingte Sperrvermerke nach § 52	§ 8 Abs. 1	0001, 0902, 0902a, 0903, 0904, 0905, 0906, 0907a, 0915, 0916, 0917, 0918, 0919, 1200, 1201, 1202, 1203, 1204, 1205, 1206, 1208, 1209, 1210, 1211, 1212, 1801a
9	derzeitige Staatsangehörigkeiten	§ 8 Abs. 1	1001, 1002, 1003, 1004
10	rechtliche Zugehörigkeit zu einer öffentlich-rechtlichen Religionsgesellschaft	§ 8 Abs. 1	1101, 1104
11	derzeitige Anschriften und Anschrift der letzten alleinigen Wohnung oder Hauptwohnung, Haupt- und Nebenwohnung	§ 8 Abs. 1	1200, 1201, 1202, 1203, 1204, 1205, 1206, 1208, 1209, 1210, 1211, 1212, 1213, 1213a
12	Einzugsdatum, Auszugsdatum	§ 8 Abs. 1	1301, 1301a, 1306, 1308, 1309, 1310, 1311, 1312, 1313
13	Familienstand, bei Verheirateten oder Lebenspartnern zusätzlich Datum und Ort der Eheschließung oder der Begründung der Lebenspartnerschaft sowie bei Eheschließung oder Begründung der Lebenspartnerschaft im Ausland auch den Staat	§ 8 Abs. 1	1401, 1402, 1402a, 1403, 1404, 1405, 1406, 1407, 1408, 1409
14	Zum Ehegatten oder Lebenspartner: Familiennamen, Vornamen, Geburtsname, Doktorgrad, Geburtsdatum, Geschlecht, derzeitige Anschriften im Zuständigkeitsbereich der Meldebehörde sowie Anschrift der letzten alleinigen Wohnung oder Hauptwohnung außerhalb der Zuständigkeit der Meldebehörde Sterbedatum sowie Auskunftssperren nach § 51 und bedingte Sperrvermerke nach § 52	§ 8 Abs. 1	0001, 1200, 1201, 1202, 1203, 1204, 1205, 1206, 1208, 1209, 1210, 1211, 1212, 1213, 1213a, 1501, 1501a, 1502, 1502a, 1502b, 1502c, 1503, 1504, 1505, 1506, 1508, 1516, 1516a, 1516b, 1517, 1517a, 1518, 1518a, 1518b, 1518c, 1519, 1520, 1521, 1522, 1524, 1532, 1533, 1534, 1801a

Nr.	Inhalt	Bezug (1. BMeld-DÜV)	DSMeld
15	minderjährige Kinder Familiename, Vornamen, Geburtsdatum, Geschlecht, Anschrift im Inland, Sterbedatum, Auskunftssperren nach § 51 und bedingte Sperrvermerke nach § 52	§ 8 Abs. 1	1201, 1202, 1203, 1204, 1205, 1206, 1208, 1209, 1210, 1211, 1212, 1601, 1601a, 1602, 1603, 1604, 1604a, 1605, 1606, 1607, 1801a
16	Ausstellungsbehörde, Ausstellungsdatum, letzter Tag der Gültigkeitsdauer und Seriennummer des Personalausweises des vorläufigen Personalausweises, des Ersatz-Personalausweises, des anerkannten Passes oder Passersatzpapiers; Ausstellungsbehörde, letzter Tag der Gültigkeitsdauer und Seriennummer der eID-Karte	§ 8 Abs. 1	1700, 1701, 1702, 1703, 1704, 1705, 1706, 1707, 1708, 1709, 1715, 1716, 1717
17	Auskunfts- und Übermittlungssperren Tatsache, dass ein bedingter Sperrvermerk nach § 52 BMG vorliegt	§ 8 Abs. 1	1801, 1801a, 1802
18	für die Ausstellung von Pässen und Ausweisen die Tatsache, dass Passversagungsgründe vorliegen, ein Pass versagt oder entzogen oder eine Anordnung nach § 6 Absatz 7, § 6a Absatz 1 oder § 6a Absatz 2 des Personalausweisgesetzes getroffen worden ist	§ 8 Abs. 1	2301, 2302
19	für waffenrechtliche Verfahren die Tatsache, dass eine waffenrechtliche Erlaubnis erteilt oder ein Waffenbesitzverbot erlassen worden ist, sowie die Behörde, die diese Tatsache mitteilt, mit Angabe des Datums, an dem die waffenrechtliche Erlaubnis erstmals erteilt oder das Waffenbesitzverbot erstmals erlassen worden ist	§ 8 Abs. 1	2601, 2602, 2603, 2604
20	für sprengstoffrechtliche Verfahren die Tatsache, dass eine sprengstoffrechtliche Erlaubnis oder ein Befähigungsschein nach § 20 des Sprengstoffgesetzes erteilt worden ist sowie die Behörde, die diese Tatsache mitteilt, mit Angabe des Datums der erstmaligen Erteilung	§ 8 Abs. 1	2801, 2802

<sup>a</sup>Im Kontext der Übermittlung von Fortschreibungsnachrichten erfolgt eine Übermittlung des Geburtsdatums inklusive der früheren Geburtsdaten.

Bei den Fortschreibungsnachrichten handelt es sich um Nachrichten, die ereignisbezogen und asynchron zwischen Meldebehörden übermittelt werden. Alle Mitteilungsprozesse haben die gleiche Form: Eine Nachricht wird von einer Meldebehörde an eine andere Meldebehörde gesendet, welche die Fortschreibungsnachricht formal auswertet und einarbeitet. Die interne Verarbeitung in der Meldebehörde löst keine erneute Fortschreibungsnachricht an die Meldebehörde aus, die die ursprüngliche Fortschreibungsnachricht versendet hat.

Abbildung III.4.1. Übermittlung von Fortschreibungsnachrichten



Die Übermittlung von Fortschreibungsnachrichten nach § 8 der 1. BMeldDÜV gliedert sich nach fachlichen Anlässen in eine Vielzahl konkreter Fälle: Mitteilung über eine Eheschließung, über eine Namensänderung, über den Statuswechsel einer Wohnung usw. Diese Fälle werden aber in der Rechtsnorm nicht weiter gegliedert als durch Hinweis auf die Daten nach § 3 BMG.

## III.4.4 Der Ablauf im Detail

In diesem Abschnitt werden die Anlässe beschrieben, die im Kontext der Übermittlung von Fortschreibungsnachrichten zu einer Datenübermittlung führen. Dabei werden jeweils die an der Datenübermittlung beteiligten Stellen, die Prozesse, die Nachrichten sowie die Besonderheiten und wichtigen Schlüssel der Datenübermittlung benannt. Die Prozesse sind zusätzlich in den abgebildeten Prozessmodellen dargestellt.

### III.4.4.1 Anmeldung

#### III.4.4.1.1 Zuzug aus dem Inland

*Der Zuzug aus dem Inland ist im Kontext der Übermittlung von Fortschreibungsnachrichten nicht relevant.*

#### III.4.4.1.2 Umzug

##### III.4.4.1.2.1 Umzug im Zuständigkeitsbereich der Meldebehörde der Hauptwohnung

###### Beteiligte Stellen an der Datenübermittlung

###### 1. Mitteilung zur Fortschreibung des Wohnungsbildes

- Meldebehörde der Hauptwohnung (Autor)
- Meldebehörde der Nebenwohnung (Leser)

###### Die Nachrichten

###### 1. Mitteilung zur Fortschreibung des Wohnungsbildes

- [Nachricht 0088](#)

###### Prozessbeschreibung

Bei einem Umzug im Zuständigkeitsbereich der Meldebehörde der Hauptwohnung übermittelt die Meldebehörde der Hauptwohnung eine Mitteilung zur Fortschreibung des Wohnungsbildes an die Meldebehörden der Nebenwohnungen.

###### Mitteilung zur Fortschreibung des Wohnungsbildes erstellen und versenden

Die Meldebehörde der Hauptwohnung erstellt und versendet die [Nachricht 0088](#) an die Meldebehörde der Nebenwohnung.

Neben den weiteren Identifikationsdaten werden mit dem Element **identifikation.betroffenePerson/wohnung.autor** die Daten zur aufgegebenen Wohnung und mit dem Element **identifikation.betroffenePerson/wohnung.leser** die Daten einer aktuellen Nebenwohnung im Zuständigkeitsbereich der Meldebehörde der Nebenwohnung übermittelt.

Mit dem Element **aktuelleWohnung** werden die Daten der neu bezogenen Wohnung und die Daten aller weiteren aktuellen Wohnungen, das heißt aller Wohnungen ohne Auszugsdatum, übermittelt, die der Meldebehörde der Hauptwohnung bekannt sind. Im Kontext der bezogenen Wohnung muss das Einzugsdatum (Element **datumDesBeziehens**) übermittelt werden. Sofern vorhanden, wird im Kontext der weiteren aktuellen Wohnungen ebenfalls das Einzugsdatum übermittelt.

Mit dem Element **aufgegebeneWohnung** werden die Daten zur aufgegebenen Wohnung inklusive Auszugsdatum (Element **datumDesAuszugs**) übermittelt.

Das Element **ursprungsnachricht** wird nicht übermittelt.

#### **Identifikation der betroffenen Person**

Die Meldebehörde der Nebenwohnung prüft nach Erhalt der [Nachricht 0088](#), ob die betroffene Person im eigenen Register identifiziert werden kann (Prozess siehe [Abschnitt III.4.4.4.6.2.1 auf Seite 539](#)).

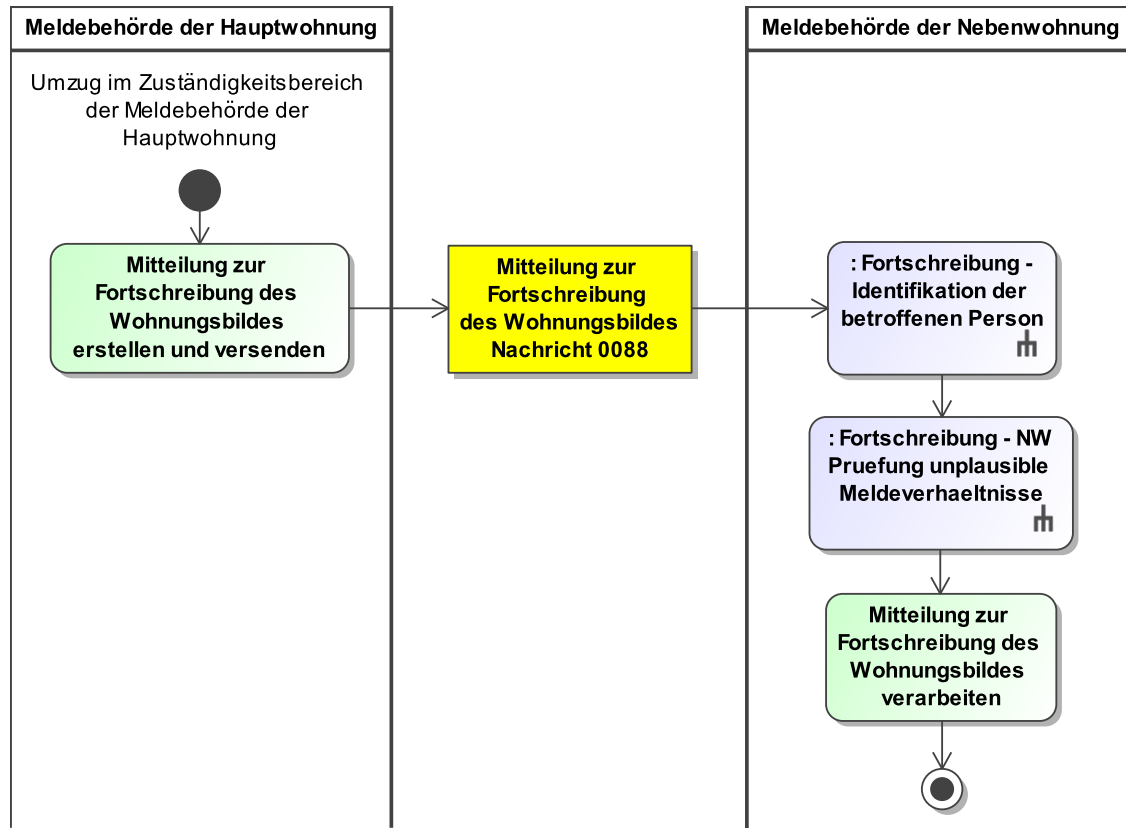
#### **Prüfung auf unplausible Meldeverhältnisse**

Nach erfolgreicher Identifikation führt die Meldebehörde der Nebenwohnung Prüfungen auf unplausible Meldeverhältnisse durch (Prozess siehe [Abschnitt III.4.4.4.6.2.3 auf Seite 543](#)).

#### **Mitteilung zur Fortschreibung des Wohnungsbildes verarbeiten**

Die Meldebehörde der Nebenwohnung überschreibt mit den erhaltenen Daten zu den Anschriften der betroffenen Person den Stand im eigenen Register.

**Abbildung III.4.2. Der Umzug im Zuständigkeitsbereich der Meldebehörde der Hauptwohnung in der Übermittlung von Fortschreibungsnachrichten**



Dieses Prozessmodell verweist auf die Prozessmodelle „Fortschreibung - Identifikation der betroffenen Person“ (siehe [Abbildung III.4.32 auf Seite 540](#)) und „Fortschreibung - NW Prüfung unplausible Meldeverhältnisse“ (siehe [Abbildung III.4.34 auf Seite 544](#)).

## Verwendung bestimmter Schlüssel

### 1. Mitteilung zur Fortschreibung des Wohnungsbildes

Für die Mitteilung zur Fortschreibung des Wohnungsbildes sind für das Element **anlass** nur die Schlüssel 2 und 3 aus der Schlüsseltabelle [Abschnitt V.B.3.53, „XMeld Datenübermittlungsanlässe“](#) vorgesehen.

Im Element **identifikation.betroffenePerson/wohnung.autor/statusderwohnung** ist in der **Nachricht 0088** der Schlüssel 1 aus der Schlüsseltabelle [Abschnitt V.B.3.52, „Wohnungsstatus“](#) zulässig.

## Besonderheiten

Keine

## Testfälle

Testfälle sind verfügbar unter [Testfälle im Anlass „Umzug im Zuständigkeitsbereich der Meldebehörde der Hauptwohnung“](#) für das Kapitel „Die Übermittlung von Fortschreibungsnachrichten“.

### III.4.4.1.2.2 Umzug außerhalb des Zuständigkeitsbereichs der Meldebehörde der Hauptwohnung

#### Beteiligte Stellen an der Datenübermittlung

1. **Hinweis zur Fortschreibung des Wohnungsbildes**
  - Betroffene Meldebehörde der Nebenwohnung (Autor)
  - Meldebehörde der Hauptwohnung (Leser)
2. **Mitteilung zur Fortschreibung des Wohnungsbildes**
  - Meldebehörde der Hauptwohnung (Autor)
  - Betroffene Meldebehörde der Nebenwohnung (Leser)
3. **Mitteilung zur Fortschreibung des Wohnungsbildes**
  - Meldebehörde der Hauptwohnung (Autor)
  - Meldebehörde der weiteren Nebenwohnung (Leser)

#### Die Nachrichten

1. **Hinweis zur Fortschreibung des Wohnungsbildes**
  - [Nachricht 0089](#)
2. **Mitteilung zur Fortschreibung des Wohnungsbildes**
  - [Nachricht 0088](#)
3. **Mitteilung zur Fortschreibung des Wohnungsbildes**
  - [Nachricht 0088](#)

#### Prozessbeschreibung

Bei einem Umzug außerhalb des Zuständigkeitsbereichs der Meldebehörde der Hauptwohnung schreibt die betroffene Meldebehörde der Nebenwohnung ihr Register entsprechend fort und übermittelt einen Hinweis zur Fortschreibung des Wohnungsbildes an die Meldebehörde der Hauptwohnung. Die Meldebehörde der Hauptwohnung übermittelt daraufhin eine Mitteilung zur Fortschreibung des Wohnungsbildes an die betroffene Meldebehörde der Nebenwohnung und die Meldebehörden weiterer Nebenwohnungen.

#### Hinweis zur Fortschreibung des Wohnungsbildes erstellen und versenden

Die betroffene Meldebehörde der Nebenwohnung erstellt und versendet die [Nachricht 0089](#) an die Meldebehörde der Hauptwohnung.

Neben den weiteren Identifikationsdaten werden mit dem Element `identifikation.betroffenePerson/wohnung.autor` die Daten zur aufgegebenen Nebenwohnung und mit dem Element `identifikation.betroffenePerson/wohnung.leser` die Daten zur Hauptwohnung übermittelt.

Mit dem Element `bezogeneWohnung` werden die Daten zur bezogenen Nebenwohnung inklusive des Einzugsdatums (Element `datumDesBeziehens`) übermittelt.

Mit dem Element `aufgegebeneWohnung` werden die Daten zur aufgegebenen Nebenwohnung inklusive Auszugsdatum (Element `datumDesAuszugs`) übermittelt.

Das Element `geaenderteWohnung` wird nicht übermittelt.

Das Element `ursprungsnachricht` wird nicht übermittelt.

#### Identifikation der betroffenen Person

Die Meldebehörde der Hauptwohnung prüft nach Erhalt der [Nachricht 0089](#), ob die betroffene Person im eigenen Register identifiziert werden kann (Prozess siehe [Abschnitt III.4.4.4.6.2.1 auf Seite 539](#)).

#### Prüfung auf unplausible Meldeverhältnisse

Nach erfolgreicher Identifikation führt die Meldebehörde der Hauptwohnung Prüfungen auf unplausible Meldeverhältnisse durch (Prozess siehe [Abschnitt III.4.4.4.6.2.2 auf Seite 540](#)).



### **Hinweis zur Fortschreibung des Wohnungsbildes verarbeiten**

Die Meldebehörde der Hauptwohnung arbeitet die von der betroffenen Meldebehörde der Nebenwohnung mitgeteilten Daten in das Register ein.

### **Mitteilung zur Fortschreibung des Wohnungsbildes mit Referenz auf Hinweis zur Fortschreibung des Wohnungsbildes erstellen und versenden**

Die Meldebehörde der Hauptwohnung erstellt und versendet die [Nachricht 0088](#) an die betroffene Meldebehörde der Nebenwohnung.

Neben den weiteren Identifikationsdaten werden mit dem Element `identifikation.betroffenePerson/wohnung.autor` die Daten zur Hauptwohnung und mit dem Element `identifikation.betroffenePerson/wohnung.leser` die Daten einer aktuellen Nebenwohnung im Zuständigkeitsbereich der betroffenen Meldebehörde der Nebenwohnung übermittelt.

Mit dem Element `aktuelleWohnung` werden die Daten der neu bezogenen Nebenwohnung und die Daten aller weiteren aktuellen Wohnungen, das heißt aller Wohnungen ohne Auszugsdatum, übermittelt, die der Meldebehörde der Hauptwohnung bekannt sind. Im Kontext der bezogenen Nebenwohnung muss das Einzugsdatum (Element `datumDesBeziehens`) übermittelt werden. Sofern vorhanden, wird im Kontext der weiteren aktuellen Wohnungen ebenfalls das Einzugsdatum übermittelt.

Mit dem Element `aufgegebeneWohnung` werden die Daten zur aufgegebenen Nebenwohnung inklusive Auszugsdatum (Element `datumDesAuszugs`) übermittelt.

Mit dem Element `ursprungsnachricht` werden die Identifikationsdaten der vorangegangenen [Nachricht 0089](#) übermittelt.

### **Identifikation der betroffenen Person**

Die betroffene Meldebehörde der Nebenwohnung prüft nach Erhalt der [Nachricht 0088](#), ob die betroffene Person im eigenen Register identifiziert werden kann (Prozess siehe [Abschnitt III.4.4.6.2.1 auf Seite 539](#)).

### **Prüfung auf unplausible Meldeverhältnisse**

Nach erfolgreicher Identifikation führt die betroffene Meldebehörde der Nebenwohnung Prüfungen auf unplausible Meldeverhältnisse durch (Prozess siehe [Abschnitt III.4.4.4.6.2.3 auf Seite 543](#)).

### **Mitteilung zur Fortschreibung des Wohnungsbildes verarbeiten**

Die betroffene Meldebehörde der Nebenwohnung überschreibt mit den erhaltenen Daten zu den Anschriften der betroffenen Person den Stand im eigenen Register.

### **Mitteilung zur Fortschreibung des Wohnungsbildes erstellen und versenden**

Falls Meldebehörden mit weiteren Nebenwohnungen existieren, erstellt und versendet die Meldebehörde der Hauptwohnung an die Meldebehörden weiterer Nebenwohnungen die [Nachricht 0088](#).

Neben den weiteren Identifikationsdaten werden mit dem Element `identifikation.betroffenePerson/wohnung.autor` die Daten zur Hauptwohnung und mit dem Element `identifikation.betroffenePerson/wohnung.leser` die Daten einer aktuellen Nebenwohnung im Zuständigkeitsbereich der Meldebehörde der weiteren Nebenwohnung übermittelt.

Mit dem Element `aktuelleWohnung` werden die Daten der neu bezogenen Nebenwohnung und die Daten aller weiteren aktuellen Wohnungen, das heißt aller Wohnungen ohne Auszugsdatum, übermittelt, die der Meldebehörde der Hauptwohnung bekannt sind. Im Kontext der bezogenen Nebenwohnung muss das Einzugsdatum (Element `datumDesBeziehens`) übermittelt werden. Sofern vorhanden, wird im Kontext der weiteren aktuellen Wohnungen ebenfalls das Einzugsdatum übermittelt.

Mit dem Element **aufgegebeneWohnung** werden die Daten zur aufgegebenen Nebenwohnung inklusive Auszugsdatum (Element **datumDesAuszugs**) übermittelt.

Das Element **ursprungsnachricht** wird nicht übermittelt.

**Identifikation der betroffenen Person**

Die Meldebehörde der weiteren Nebenwohnung prüft nach Erhalt der [Nachricht 0088](#), ob die betroffene Person im eigenen Register identifiziert werden kann (Prozess siehe [Abschnitt III.4.4.6.2.1 auf Seite 539](#)).

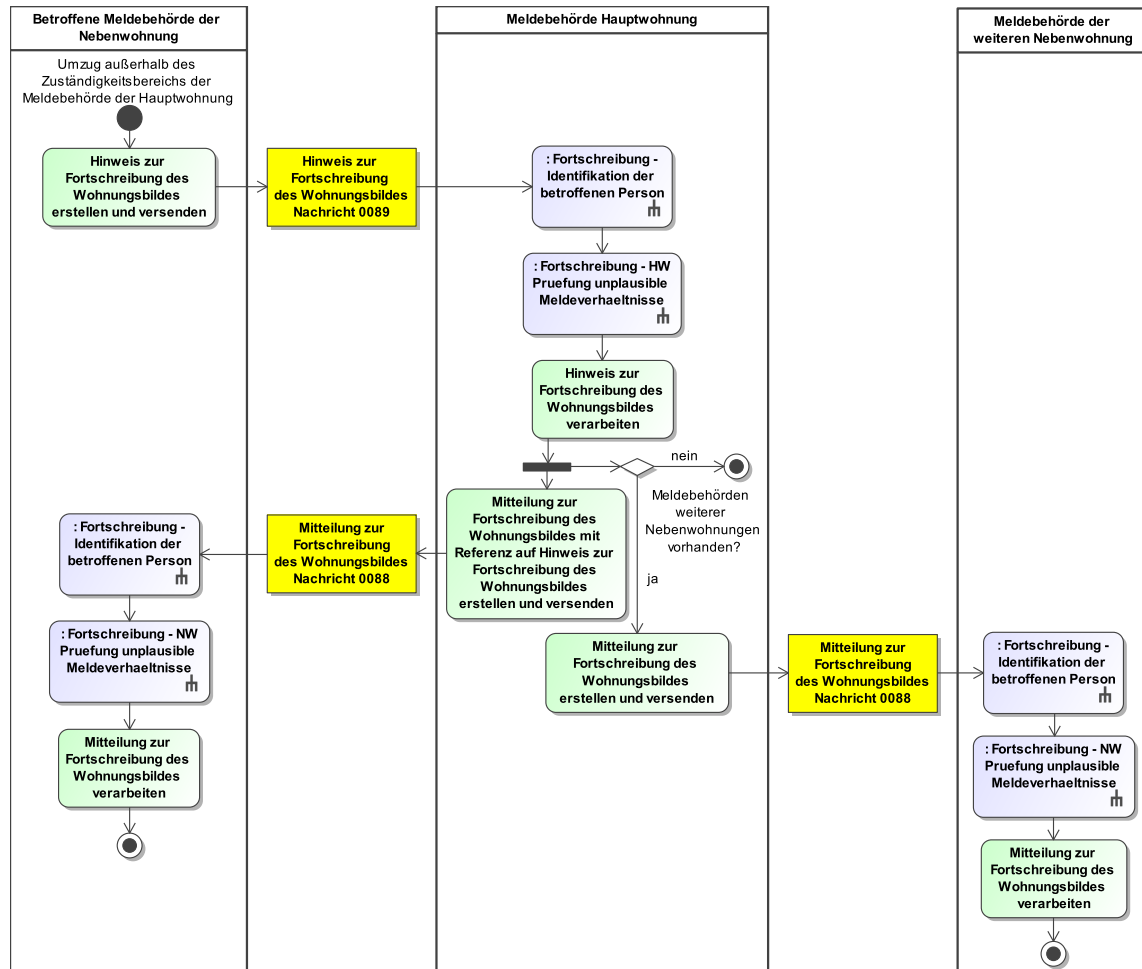
**Prüfung auf unplausible Meldeverhältnisse**

Nach erfolgreicher Identifikation führt die Meldebehörde der weiteren Nebenwohnung Prüfungen auf unplausible Meldeverhältnisse durch (Prozess siehe [Abschnitt III.4.4.6.2.3 auf Seite 543](#)).

**Mitteilung zur Fortschreibung des Wohnungsbildes verarbeiten**

Die Meldebehörde der weiteren Nebenwohnung überschreibt mit den erhaltenen Daten zu den Anschriften der betroffenen Person den Stand im eigenen Register.

**Abbildung III.4.3. Der Umzug außerhalb des Zuständigkeitsbereichs der Meldebehörde der Hauptwohnung in der Übermittlung von Fortschreibungsnachrichten**



Dieses Prozessmodell verweist auf die Prozessmodelle „Fortschreibung - Identifikation der betroffenen Person“ (siehe [Abbildung III.4.32 auf Seite 540](#)), „Fortschreibung - HW Prüfung unplausible Meldeverhältnisse“ (siehe [Abbildung III.4.33 auf Seite 542](#)) und „Fortschreibung - NW Prüfung unplausible Meldeverhältnisse“ (siehe [Abbildung III.4.34 auf Seite 544](#)).

## Verwendung bestimmter Schlüssel

### 1. Hinweis zur Fortschreibung des Wohnungsbildes

Für den Hinweis zur Fortschreibung des Wohnungsbildes sind für das Element **anlass** nur die Schlüssel 2 und 3 aus der Schlüsseltabelle [Abschnitt V.B.3.53, „XMeld Datenübermittlungsanlässe“](#) vorgesehen.

Im Element **identifikation.betroffenePerson/wohnung.autor/statusderwohnung** ist in der **Nachricht 0089** nur der Schlüssel 2 aus der Schlüsseltabelle [Abschnitt V.B.3.52, „Wohnungsstatus“](#) zulässig.

### 2. Mitteilung zur Fortschreibung des Wohnungsbildes

Für die Mitteilung zur Fortschreibung des Wohnungsbildes sind für das Element **anlass** nur die Schlüssel 2 und 3 aus der Schlüsseltabelle [Abschnitt V.B.3.53, „XMeld Datenübermittlungsanlässe“](#) vorgesehen.

Im Element **identifikation.betroffenePerson/wohnung.autor/statusderwohnung** ist in der [Nachricht 0088](#) nur der Schlüssel 1 aus der Schlüsseltabelle [Abschnitt V.B.3.52, „Wohnungsstatus“](#) zulässig.

### 3. Mitteilung zur Fortschreibung des Wohnungsbildes

Für die Mitteilung zur Fortschreibung des Wohnungsbildes sind für das Element **anlass** nur die Schlüssel 2 und 3 aus der Schlüsseltabelle [Abschnitt V.B.3.53, „XMeld Datenübermittlungsanlässe“](#) vorgesehen.

Im Element **identifikation.betroffenePerson/wohnung.autor/statusderwohnung** ist in der [Nachricht 0088](#) nur der Schlüssel 1 aus der Schlüsseltabelle [Abschnitt V.B.3.52, „Wohnungsstatus“](#) zulässig.

#### Besonderheiten

Keine

#### Testfälle

Testfälle sind verfügbar unter [Testfälle im Anlass „Umzug außerhalb des Zuständigkeitsbereichs der Meldebehörde der Hauptwohnung“](#) für das Kapitel „Die Übermittlung von Fortschreibungsnachrichten“.

### III.4.4.1.3 Bezug einer Nebenwohnung

#### Beteiligte Stellen an der Datenübermittlung

##### 1. Mitteilung zur Fortschreibung des Wohnungsbildes

- Meldebehörde der Hauptwohnung (Autor)
- Meldebehörde der weiteren Nebenwohnung (Leser)

#### Die Nachrichten

##### 1. Mitteilung zur Fortschreibung des Wohnungsbildes

- [Nachricht 0088](#)

#### Prozessbeschreibung

Ein Bezug einer Nebenwohnung kann je nach Ausgangssituation ein Rückmeldeverfahren auslösen, aber auch ohne Rückmeldeverfahren stattfinden. Beide Fälle werden im Folgenden beschrieben.

Sofern die Nebenwohnung im Zuständigkeitsbereich der Meldebehörde der Hauptwohnung bezogen wurde, übermittelt diese eine Mitteilung zur Fortschreibung des Wohnungsbildes an die Meldebehörden weiterer Nebenwohnungen.

Sofern die Nebenwohnung im Zuständigkeitsbereich einer Meldebehörde der Nebenwohnung bzw. einer bisher nicht für die betroffene Person zuständigen Meldebehörde bezogen wurde, findet zunächst ein Rückmeldeverfahren mit der Meldebehörde der Hauptwohnung bzw. der Meldebehörde der alleinigen Wohnung statt, siehe [Abschnitt III.2.4.1.3 auf Seite 314](#). Mit Versendung der Auswertung der Rückmeldung übermittelt die Meldebehörde der Hauptwohnung eine Mitteilung zur Fortschreibung des Wohnungsbildes an die Meldebehörden weiterer Nebenwohnungen. An die betroffene Meldebehörde der Nebenwohnung wird somit keine Mitteilung zur Fortschreibung des Wohnungsbildes übermittelt.

#### Mitteilung zur Fortschreibung des Wohnungsbildes erstellen und versenden

Die Meldebehörde der Hauptwohnung erstellt und versendet die [Nachricht 0088](#) mit dem Schlüssel 4 aus der Schlüsseltabelle [Abschnitt V.B.3.53, „XMeld Datenübermittlungsanlässe“](#) im Element **anlass** an die Meldebehörde der weiteren Nebenwohnung.

Neben den weiteren Identifikationsdaten werden mit dem Element **identifikation.betroffenePerson/wohnung.autor** die Daten zur Hauptwohnung und mit dem Element **identifikation.betroffenePerson/wohnung.leser** die Daten einer aktuellen Nebenwohnung im Zuständigkeitsbereich der Meldebehörde der weiteren Nebenwohnung übermittelt.

Mit dem Element **aktuelleWohnung** werden die Daten der neu bezogenen Nebenwohnung und die Daten aller weiteren aktuellen Wohnungen, das heißt aller Wohnungen ohne Auszugsdatum, übermittelt, die der Meldebehörde der Hauptwohnung bekannt sind. Im Kontext der bezogenen Nebenwohnung muss das Einzugsdatum (Element **datumDesBeziehens**) übermittelt werden. Sofern vorhanden, wird im Kontext der weiteren aktuellen Wohnungen ebenfalls das Einzugsdatum übermittelt.

Die Elemente **ursprungsnachricht** und **aufgegebeneWohnung** werden nicht übermittelt.

#### **Identifikation der betroffenen Person**

Die Meldebehörde der weiteren Nebenwohnung prüft nach Erhalt der [Nachricht 0088](#), ob die betroffene Person im eigenen Register identifiziert werden kann (Prozess siehe [Abschnitt III.4.4.6.2.1 auf Seite 539](#)).

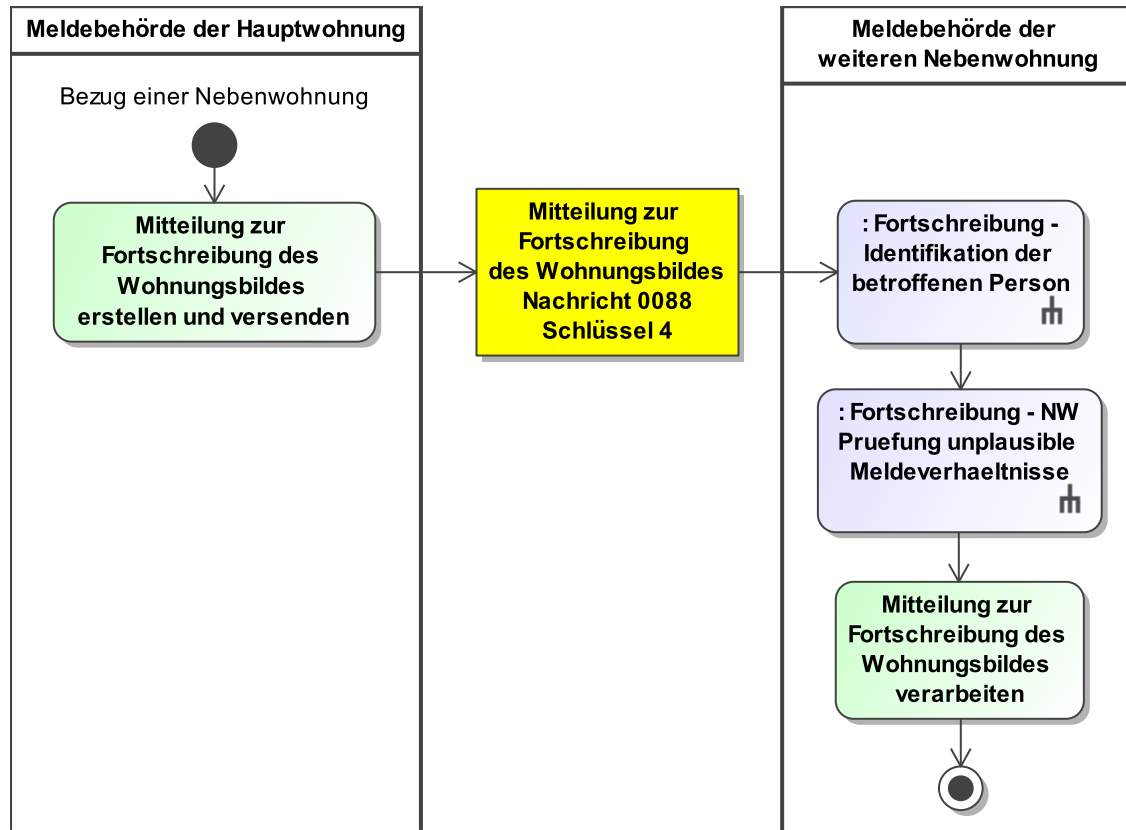
#### **Prüfung auf unplausible Meldeverhältnisse**

Nach erfolgreicher Identifikation führt die Meldebehörde der weiteren Nebenwohnung Prüfungen auf unplausible Meldeverhältnisse durch (Prozess siehe [Abschnitt III.4.4.4.6.2.3 auf Seite 543](#)).

#### **Mitteilung zur Fortschreibung des Wohnungsbildes verarbeiten**

Die Meldebehörde der weiteren Nebenwohnung überschreibt mit den erhaltenen Daten zu den Anschriften der betroffenen Person den Stand im eigenen Register.

**Abbildung III.4.4. Der Bezug einer Nebenwohnung in der Übermittlung von Fortschreibungsnachrichten**



Dieses Prozessmodell verweist auf die Prozessmodelle „Fortschreibung - Identifikation der betroffenen Person“ (siehe [Abbildung III.4.32 auf Seite 540](#)) und „Fortschreibung - NW Prüfung unplausible Meldeverhältnisse“ (siehe [Abbildung III.4.34 auf Seite 544](#)).

## Verwendung bestimmter Schlüssel

### 1. Mitteilung zur Fortschreibung des Wohnungsbildes

Für die Mitteilung zur Fortschreibung des Wohnungsbildes ist für das Element `anlass` nur der Schlüssel 4 aus der Schlüsseltabelle [Abschnitt V.B.3.53, „XMeld Datenübermittlungsanlässe“](#) vorgesehen.

Im Element `identifikation.betroffenePerson/wohnung.autor/statusderwohnung` ist in der [Nachricht 0088](#) der Schlüssel 1 aus der Schlüsseltabelle [Abschnitt V.B.3.52, „Wohnungsstatus“](#) zulässig.

## Besonderheiten

Keine

## Testfälle

Testfälle sind verfügbar unter [Testfälle im Anlass „Bezug einer Nebenwohnung“](#) für das Kapitel „Die Übermittlung von Fortschreibungsnachrichten“.

### III.4.4.1.4 Zuzug aus dem Ausland

*Der Zuzug aus dem Ausland ist im Kontext der Übermittlung von Fortschreibungsnachrichten nicht relevant.*

## III.4.4.2 Abmeldung

### III.4.4.2.1 Wegzug in das Ausland

*Der Wegzug in das Ausland ist im Kontext der Übermittlung von Fortschreibungsnachrichten nicht relevant.*

### III.4.4.2.2 Wegzug nach unbekannt

*Der Wegzug nach unbekannt ist im Kontext der Übermittlung von Fortschreibungsnachrichten nicht relevant.*

### III.4.4.2.3 Aufgabe einer Nebenwohnung

#### III.4.4.2.3.1 Aufgabe einer Nebenwohnung durch Abmeldung bei der Meldebehörde der Hauptwohnung

##### Beteiligte Stellen an der Datenübermittlung

1. **Mitteilung zur Fortschreibung des Wohnungsbildes**
  - Meldebehörde der Hauptwohnung (Autor)
  - Meldebehörde der Nebenwohnung (Leser)

##### Die Nachrichten

1. **Mitteilung zur Fortschreibung des Wohnungsbildes**
  - [Nachricht 0088](#)

##### Prozessbeschreibung

Sofern bei der Meldebehörde der Hauptwohnung die Aufgabe einer Nebenwohnung, innerhalb oder außerhalb ihres Zuständigkeitsbereichs erfolgt, übermittelt die Meldebehörde der Hauptwohnung eine Mitteilung zur Fortschreibung des Wohnungsbildes an die Meldebehörden der Nebenwohnungen.

##### Mitteilung zur Fortschreibung des Wohnungsbildes erstellen und versenden

Die Meldebehörde der Hauptwohnung erstellt und versendet die [Nachricht 0088](#) mit dem Schlüssel 9 aus der Schlüsselstabelle [Abschnitt V.B.3.53](#), „XMeld Datenübermittlungsanlässe“ im Element **anlass** an die Meldebehörden der Nebenwohnungen.

Neben den weiteren Identifikationsdaten werden mit dem Element **identifikation.betroffenePerson/wohnung.autor** die Daten zur Hauptwohnung und mit dem Element **identifikation.betroffenePerson/wohnung.leser** die Daten einer aktuellen Nebenwohnung im Zuständigkeitsbereich der Meldebehörde der Nebenwohnung übermittelt.

Mit dem Element **aktuelleWohnung** werden die Daten zu allen aktuellen Wohnungen, das heißt allen Wohnungen ohne Auszugsdatum, übermittelt, die der Meldebehörde der Hauptwohnung bekannt sind.

Mit dem Element **aufgegebeneWohnung** werden die Daten zur aufgegebenen Nebenwohnung inklusive des Auszugsdatums (Element **datumDesAuszugs**) übermittelt. Handelt es sich um eine Abmeldung von Amts wegen, muss darüber hinaus das Element **datumDerAbmeldungVonAmtsWegen** übermittelt werden.

Das Element **ursprungsnachricht** wird nicht übermittelt.

### Identifikation der betroffenen Person

Die Meldebehörde der Nebenwohnung prüft nach Erhalt der [Nachricht 0088](#), ob die betroffene Person im eigenen Register identifiziert werden kann (Prozess siehe [Abschnitt III.4.4.6.2.1 auf Seite 539](#)).

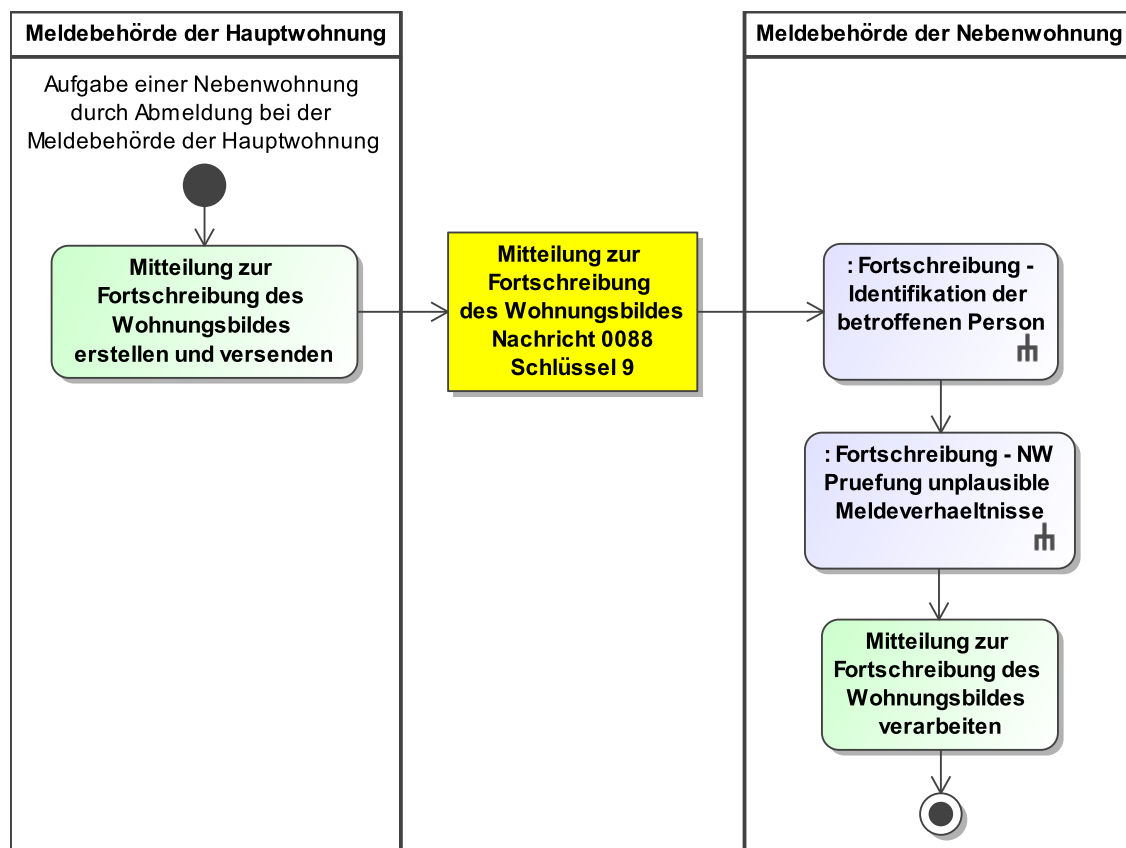
### Prüfung auf unplausible Meldeverhältnisse

Nach erfolgreicher Identifikation führt die Meldebehörde der Nebenwohnung Prüfungen auf unplausible Meldeverhältnisse durch (Prozess siehe [Abschnitt III.4.4.6.2.3 auf Seite 543](#)).

### Mitteilung zur Fortschreibung des Wohnungsbildes verarbeiten

Die Meldebehörde der Nebenwohnung überschreibt mit den erhaltenen Daten zu den Anschriften der betroffenen Person den Stand im eigenen Register.

**Abbildung III.4.5. Die Aufgabe einer Nebenwohnung durch Abmeldung bei der Meldebehörde der Hauptwohnung in der Übermittlung von Fortschreibungsnachrichten**



Dieses Prozessmodell verweist auf die Prozessmodelle „Fortschreibung - Identifikation der betroffenen Person“ (siehe [Abbildung III.4.32 auf Seite 540](#)) und „Fortschreibung - NW Prüfung unplausible Meldeverhältnisse“ (siehe [Abbildung III.4.34 auf Seite 544](#)).

### Verwendung bestimmter Schlüssel

#### 1. Mitteilung zur Fortschreibung des Wohnungsbildes

Für die Mitteilung zur Fortschreibung des Wohnungsbildes ist für das Element **anlass** nur der Schlüssel 9 aus der Schlüsseltabelle [Abschnitt V.B.3.53, „XMeld Datenübermittlungsanlässe“](#) vorgesehen.



Im Element `identifikation.betroffenePerson/wohnung.autor/statusderwohnung` ist in der [Nachricht 0088](#) der Schlüssel 1 aus der Schlüsseltabelle [Abschnitt V.B.3.52](#), „Wohnungsstatus“ zulässig.

#### Besonderheiten

Keine

#### Testfälle

Testfälle sind verfügbar unter [Testfälle im Anlass „Aufgabe einer Nebenwohnung durch Abmeldung bei der Meldebehörde der Hauptwohnung“](#) für das Kapitel „Die Übermittlung von Fortschreibungsnachrichten“.

### III.4.4.2.3.2 Aufgabe einer Nebenwohnung durch Abmeldung bei der betroffenen Meldebehörde der Nebenwohnung

#### Beteiligte Stellen an der Datenübermittlung

1. **Hinweis zur Fortschreibung des Wohnungsbildes**
  - Betroffene Meldebehörde der Nebenwohnung (Autor)
  - Meldebehörde der Hauptwohnung (Leser)
2. **Mitteilung zur Fortschreibung des Wohnungsbildes**
  - Meldebehörde der Hauptwohnung (Autor)
  - Betroffene Meldebehörde der Nebenwohnung (Leser)
3. **Mitteilung zur Fortschreibung des Wohnungsbildes**
  - Meldebehörde der Hauptwohnung (Autor)
  - Meldebehörde der weiteren Nebenwohnung (Leser)

#### Die Nachrichten

1. **Hinweis zur Fortschreibung des Wohnungsbildes**
  - [Nachricht 0089](#)
2. **Mitteilung zur Fortschreibung des Wohnungsbildes**
  - [Nachricht 0088](#)
3. **Mitteilung zur Fortschreibung des Wohnungsbildes**
  - [Nachricht 0088](#)

#### Prozessbeschreibung

Bei Aufgabe einer Nebenwohnung durch Abmeldung bei der betroffenen Meldebehörde der Nebenwohnung schreibt die betroffene Meldebehörde der Nebenwohnung ihr Register entsprechend fort und übermittelt einen Hinweis zur Fortschreibung des Wohnungsbildes an die Meldebehörde der Hauptwohnung. Die Meldebehörde der Hauptwohnung übermittelt daraufhin eine Mitteilung zur Fortschreibung des Wohnungsbildes an die betroffene Meldebehörde der Nebenwohnung und die Meldebehörden weiterer Nebenwohnungen.

#### Hinweis zur Fortschreibung des Wohnungsbildes erstellen und versenden

Die betroffene Meldebehörde der Nebenwohnung erstellt und versendet die [Nachricht 0089](#) mit dem Schlüssel 9 aus der Schlüsseltabelle [Abschnitt V.B.3.53](#), „XMeld Datenübermittlungsanlässe“ im Element `anlass` an die Meldebehörde der Hauptwohnung.

Neben den weiteren Identifikationsdaten werden mit dem Element `identifikation.betroffenePerson/wohnung.autor` die Daten zur aufgegebenen Nebenwohnung und mit dem Element `identifikation.betroffenePerson/wohnung.leser` die Daten zur Hauptwohnung übermittelt.

Mit dem Element `aufgegebeneWohnung` werden die Daten zur aufgegebenen Nebenwohnung inklusive des Auszugsdatums (Element `datumDesAuszugs`) übermittelt. Handelt es sich

um eine Abmeldung von Amts wegen, muss darüber hinaus das Element `datumDerAbmeldungVonAmtsWegen` übermittelt werden.

Die Elemente `bezogeneWohnung` und `geaenderteWohnung` werden nicht übermittelt.

Das Element `ursprungsnachricht` wird nicht übermittelt.

#### **Identifikation der betroffenen Person**

Die Meldebehörde der Hauptwohnung prüft nach Erhalt der [Nachricht 0089](#), ob die betroffene Person im eigenen Register identifiziert werden kann (Prozess siehe [Abschnitt III.4.4.4.6.2.1 auf Seite 539](#)).

#### **Prüfung auf unplausible Meldeverhältnisse**

Nach erfolgreicher Identifikation führt die Meldebehörde der Hauptwohnung Prüfungen auf unplausible Meldeverhältnisse durch (Prozess siehe [Abschnitt III.4.4.4.6.2.2 auf Seite 540](#)).

#### **Hinweis zur Fortschreibung des Wohnungsbildes verarbeiten**

Die Meldebehörde der Hauptwohnung arbeitet die von der betroffenen Meldebehörde der Nebenwohnung mitgeteilten Daten in das Register ein.

#### **Mitteilung zur Fortschreibung des Wohnungsbildes mit Referenz auf Hinweis zur Fortschreibung des Wohnungsbildes erstellen und versenden**

Die Meldebehörde der Hauptwohnung erstellt und versendet die [Nachricht 0088](#) mit dem Schlüssel 9 aus der Schlüsseltable [Abschnitt V.B.3.53, „XMeld Datenübermittlungsanlässe“](#) im Element `anlass` an die betroffene Meldebehörde der Nebenwohnung.

Neben den weiteren Identifikationsdaten werden mit dem Element `identifikation.betroffenePerson/wohnung.autor` die Daten zur Hauptwohnung und mit dem Element `identifikation.betroffenePerson/wohnung.leser` die Daten einer aktuellen Nebenwohnung im Zuständigkeitsbereich der betroffenen Meldebehörde der Nebenwohnung übermittelt.

Mit dem Element `aktuelleWohnung` werden die Daten zu allen aktuellen Wohnungen, das heißt allen Wohnungen ohne Auszugsdatum, übermittelt, die der Meldebehörde der Hauptwohnung bekannt sind. Sofern vorhanden, wird im Kontext der aktuellen Wohnungen das Einzugsdatum übermittelt.

Mit dem Element `aufgegebeneWohnung` werden die Daten zur aufgegebenen Nebenwohnung inklusive des Auszugsdatums (Element `datumDesAuszugs`) übermittelt. Handelt es sich um eine Abmeldung von Amts wegen, muss darüber hinaus das Element `datumDerAbmeldungVonAmtsWegen` übermittelt werden.

Mit dem Element `ursprungsnachricht` werden die Identifikationsdaten der vorangegangenen [Nachricht 0089](#) übermittelt.

#### **Identifikation der betroffenen Person**

Die betroffene Meldebehörde der Nebenwohnung prüft nach Erhalt der [Nachricht 0088](#), ob die betroffene Person im eigenen Register identifiziert werden kann (Prozess siehe [Abschnitt III.4.4.4.6.2.1 auf Seite 539](#)).

#### **Prüfung auf unplausible Meldeverhältnisse**

Nach erfolgreicher Identifikation führt die betroffene Meldebehörde der Nebenwohnung Prüfungen auf unplausible Meldeverhältnisse durch (Prozess siehe [Abschnitt III.4.4.4.6.2.3 auf Seite 543](#)).

#### **Mitteilung zur Fortschreibung des Wohnungsbildes verarbeiten**

Die betroffene Meldebehörde der Nebenwohnung überschreibt mit den erhaltenen Daten zu den Anschriften der betroffenen Person den Stand im eigenen Register.

#### **Mitteilung zur Fortschreibung des Wohnungsbildes erstellen und versenden**

Falls Meldebehörden weiterer Nebenwohnungen existieren, erstellt und versendet die Meldebehörde der Hauptwohnung an die Meldebehörden weiterer Nebenwohnungen die [Nachricht](#)

0088 mit dem Schlüssel 9 aus der Schlüsseltabelle [Abschnitt V.B.3.53, „XMeld Datenübermittlungsanlässe“](#) im Element **anlass**.

Neben den weiteren Identifikationsdaten werden mit dem Element **identifikation.betroffenePerson/wohnung.autor** die Daten zur Hauptwohnung und mit dem Element **identifikation.betroffenePerson/wohnung.leser** die Daten einer aktuellen Nebenwohnung im Zuständigkeitsbereich der Meldebehörde der weiteren Nebenwohnung übermittelt.

Mit dem Element **aktuelleWohnung** werden die Daten zu allen aktuellen Wohnungen, das heißt allen Wohnungen ohne Auszugsdatum, übermittelt, die der Meldebehörde der Hauptwohnung bekannt sind. Sofern vorhanden, wird im Kontext der aktuellen Wohnungen das Einzugsdatum übermittelt.

Mit dem Element **aufgegebeneWohnung** werden die Daten zur aufgegebenen Nebenwohnung inklusive des Auszugsdatums (Element **datumDesAuszugs**) übermittelt. Handelt es sich um eine Abmeldung von Amts wegen, muss darüber hinaus das Element **datumDerAbmeldungVonAmtsWegen** übermittelt werden.

Das Element **ursprungsnachricht** wird nicht übermittelt.

#### **Identifikation der betroffenen Person**

Die Meldebehörde der weiteren Nebenwohnung prüft nach Erhalt der [Nachricht 0088](#), ob die betroffene Person im eigenen Register identifiziert werden kann (Prozess siehe [Abschnitt III.4.4.6.2.1 auf Seite 539](#)).

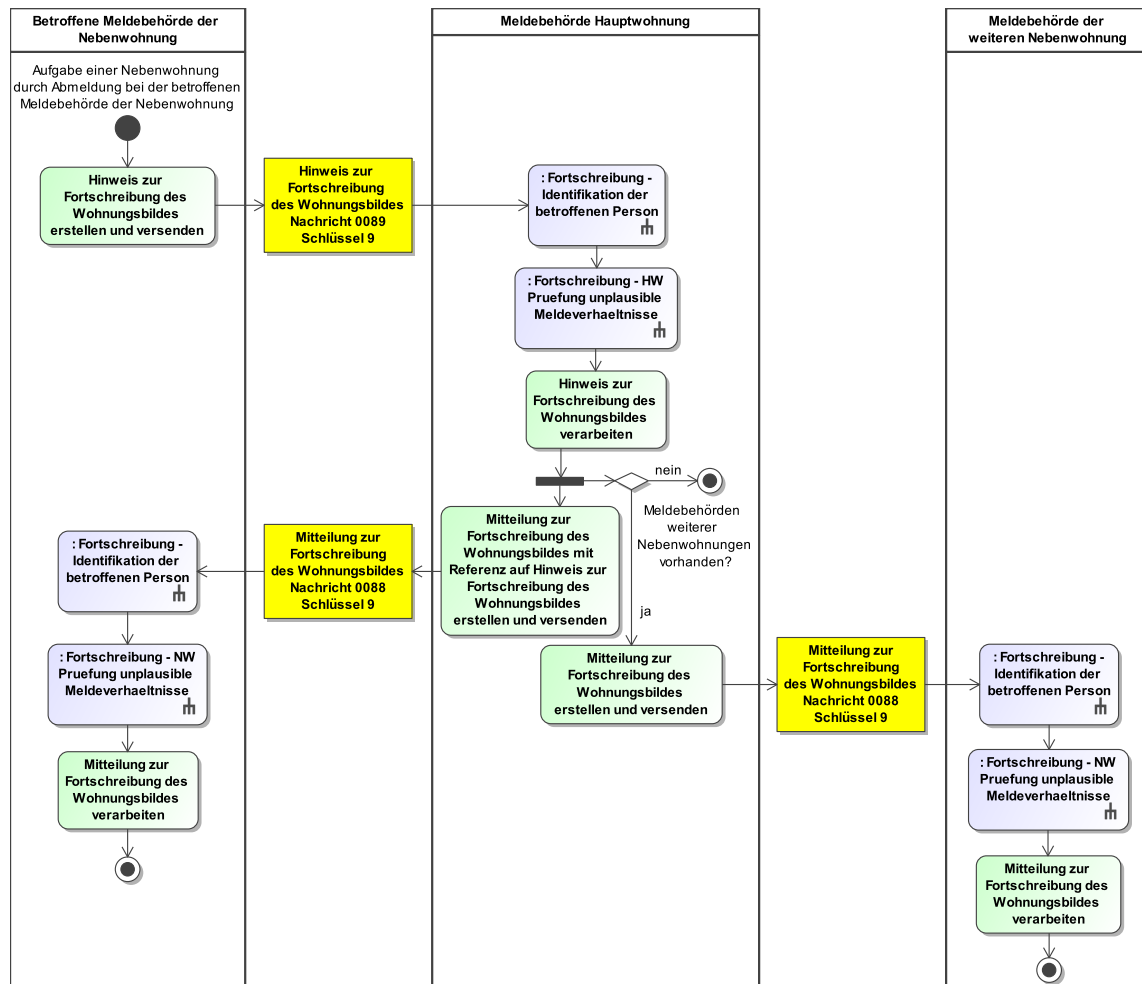
#### **Prüfung auf unplausible Meldeverhältnisse**

Nach erfolgreicher Identifikation führt die Meldebehörde der weiteren Nebenwohnung Prüfungen auf unplausible Meldeverhältnisse durch (Prozess siehe [Abschnitt III.4.4.4.6.2.3 auf Seite 543](#)).

#### **Mitteilung zur Fortschreibung des Wohnungsbildes verarbeiten**

Die Meldebehörde der weiteren Nebenwohnung überschreibt mit den erhaltenen Daten zu den Anschriften der betroffenen Person den Stand im eigenen Register.

**Abbildung III.4.6. Aufgabe einer Nebenwohnung durch Abmeldung bei der betroffenen Meldebehörde der Nebenwohnung**



Dieses Prozessmodell verweist auf die Prozessmodelle „Fortschreibung - Identifikation der betroffenen Person“ (siehe [Abbildung III.4.32 auf Seite 540](#)), „Fortschreibung - HW Prüfung unplausible Meldeverhältnisse“ (siehe [Abbildung III.4.33 auf Seite 542](#)) und „Fortschreibung - NW Prüfung unplausible Meldeverhältnisse“ (siehe [Abbildung III.4.34 auf Seite 544](#)).

## Verwendung bestimmter Schlüssel

### 1. Hinweis zur Fortschreibung des Wohnungsbildes

Für den Hinweis zur Fortschreibung des Wohnungsbildes ist für das Element `anlass` nur der Schlüssel 9 aus der Schlüsseltabelle [Abschnitt V.B.3.53, „XMeld Datenübermittlungsanlässe“](#) vorgesehen.

Im Element `identifikation.betroffenePerson/wohnung.autor/statusderwohnung` ist in der `Nachricht 0089` der Schlüssel 2 aus der Schlüsseltabelle [Abschnitt V.B.3.52, „Wohnungsstatus“](#) zulässig.

### 2. Mitteilung zur Fortschreibung des Wohnungsbildes

Für die Mitteilung zur Fortschreibung des Wohnungsbildes ist für das Element **anlass** nur der Schlüssel 9 aus der Schlüsseltabelle [Abschnitt V.B.3.53, „XMeld Datenübermittlungsanlässe“](#) vorgesehen.

Im Element **identifikation.betroffenePerson/wohnung.autor/statusderwohnung** ist in der [Nachricht 0088](#) der Schlüssel 1 aus der Schlüsseltabelle [Abschnitt V.B.3.52, „Wohnungsstatus“](#) zulässig.

### 3. Mitteilung zur Fortschreibung des Wohnungsbildes

Für die Mitteilung zur Fortschreibung des Wohnungsbildes ist für das Element **anlass** nur der Schlüssel 9 aus der Schlüsseltabelle [Abschnitt V.B.3.53, „XMeld Datenübermittlungsanlässe“](#) vorgesehen.

Im Element **identifikation.betroffenePerson/wohnung.autor/statusderwohnung** ist in der [Nachricht 0088](#) der Schlüssel 1 aus der Schlüsseltabelle [Abschnitt V.B.3.52, „Wohnungsstatus“](#) zulässig.

#### Besonderheiten

Keine

#### Testfälle

Testfälle sind verfügbar unter [Testfälle im Anlass „Aufgabe einer Nebenwohnung durch Abmeldung bei der betroffenen Meldebehörde der Nebenwohnung“](#) für das Kapitel „Die Übermittlung von Fortschreibungsnachrichten“.

## III.4.4.3 Fortschreibung des Melderegisters

### III.4.4.3.1 Fortschreibung von Namen und Doktorgraden

#### III.4.4.3.1.1 Fortschreibung von Namen und Doktorgraden im Zuständigkeitsbereich der Meldebehörde der Hauptwohnung

##### Beteiligte Stellen an der Datenübermittlung

1. **Mitteilung zur Fortschreibung von Namen und Doktorgraden**
  - Meldebehörde der Hauptwohnung (Autor)
  - Meldebehörde der Nebenwohnung (Leser)

##### Die Nachrichten

1. **Mitteilung zur Fortschreibung von Namen und Doktorgraden**
  - [Nachricht 0091](#)

##### Prozessbeschreibung

Bei einer Fortschreibung von Namen und Doktorgraden im Zuständigkeitsbereich der Meldebehörde der Hauptwohnung übermittelt die Meldebehörde der Hauptwohnung eine Mitteilung zur Fortschreibung von Namen und Doktorgraden an die Meldebehörde der Nebenwohnung.

##### Mitteilung zur Fortschreibung von Namen und Doktorgraden erstellen und versenden

Die Meldebehörde der Hauptwohnung erstellt die [Nachricht 0091](#) und versendet diese an die Meldebehörde der Nebenwohnung. Im Element **identifikation.betroffenePerson/name** werden die Namen der betroffenen Person vor Änderung übermittelt.

##### Identifikation der betroffenen Person

Die Meldebehörde der Nebenwohnung prüft nach Erhalt der [Nachricht 0091](#), ob die betroffene Person im eigenen Register identifiziert werden kann (Prozess siehe [Abschnitt III.4.4.4.6.2.1 auf Seite 539](#)).

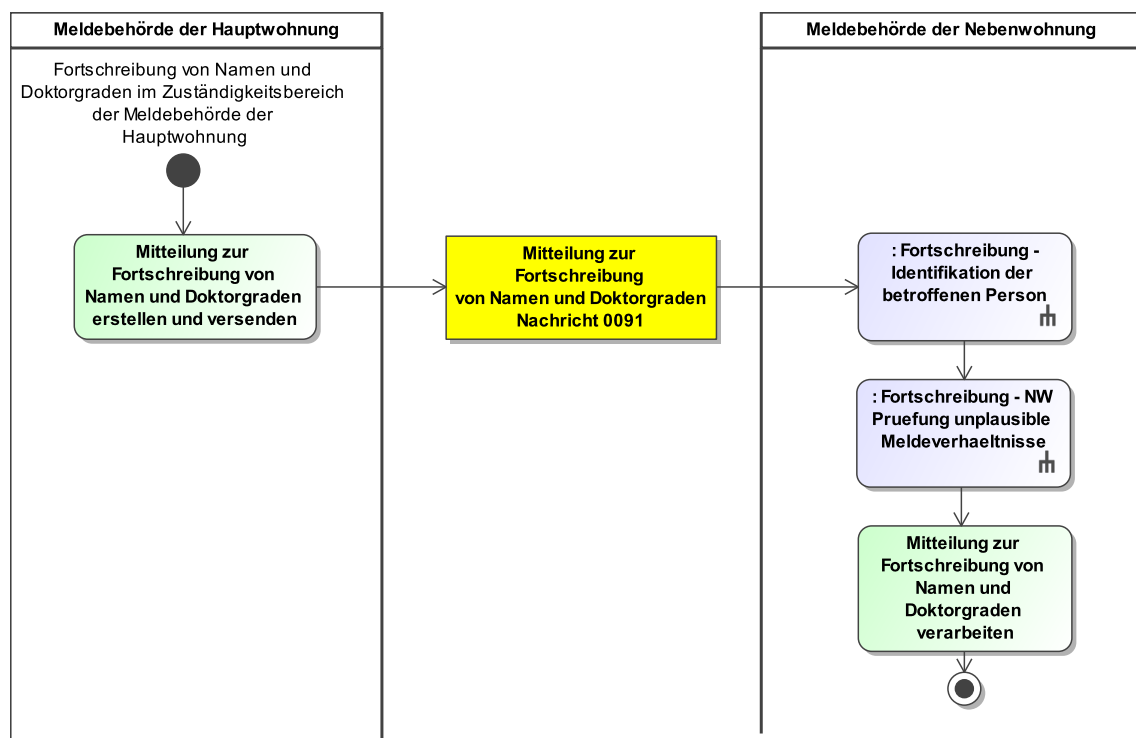
### Prüfung auf unplausible Meldeverhältnisse

Nach erfolgreicher Identifikation führt die Meldebehörde der Nebenwohnung Prüfungen auf unplausible Meldeverhältnisse durch (Prozess siehe [Abschnitt III.4.4.4.6.2.3 auf Seite 543](#)).

### Mitteilung zur Fortschreibung von Namen und Doktorgraden verarbeiten

Die Meldebehörde der Nebenwohnung überschreibt mit den erhaltenen Daten zu den Namen und Doktorgraden der betroffenen Person den Stand im eigenen Register.

**Abbildung III.4.7. Die Fortschreibung von Namen und Doktorgraden im Zuständigkeitsbereich der Meldebehörde der Hauptwohnung in der Übermittlung von Fortschreibungsnachrichten**



Dieses Prozessmodell verweist auf die Prozessmodelle „Fortschreibung - Identifikation der betroffenen Person“ (siehe [Abbildung III.4.32 auf Seite 540](#)) und „Fortschreibung - NW Prüfung unplausible Meldeverhältnisse“ (siehe [Abbildung III.4.34 auf Seite 544](#)).

### Verwendung bestimmter Schlüssel

#### 1. Mitteilung zur Fortschreibung von Namen und Doktorgraden

Für die Mitteilung zur Fortschreibung von Namen und Doktorgraden ist für das Element `identifikation.betroffenePerson/wohnung.autor/statusderwohnung` nur der Schlüssel 1 aus der Schlüsseltabelle [Abschnitt V.B.3.52, „Wohnungsstatus“](#) zulässig.

### Besonderheiten

Keine

### Testfälle

Testfälle sind verfügbar unter [Testfälle im Anlass „Fortschreibung von Namen und Doktorgraden im Zuständigkeitsbereich der Meldebehörde der Hauptwohnung“](#) für das Kapitel „Die Übermittlung von Fortschreibungsnachrichten“.

### III.4.4.3.1.2 Fortschreibung von Namen und Doktorgraden außerhalb des Zuständigkeitsbereichs der Meldebehörde der Hauptwohnung

#### Beteiligte Stellen an der Datenübermittlung

1. **Hinweis zur Fortschreibung von Namen und Doktorgraden**
  - betroffene Meldebehörde der Nebenwohnung (Autor)
  - Meldebehörde der Hauptwohnung (Leser)
2. **Mitteilung zur Fortschreibung von Namen und Doktorgraden**
  - Meldebehörde der Hauptwohnung (Autor)
  - betroffene Meldebehörde der Nebenwohnung (Leser)
3. **Mitteilung zur Fortschreibung von Namen und Doktorgraden**
  - Meldebehörde der Hauptwohnung (Autor)
  - Meldebehörde der weiteren Nebenwohnung (Leser)

#### Die Nachrichten

1. **Hinweis zur Fortschreibung von Namen und Doktorgraden**
  - [Nachricht 0092](#)
2. **Mitteilung zur Fortschreibung von Namen und Doktorgraden**
  - [Nachricht 0091](#)
3. **Mitteilung zur Fortschreibung von Namen und Doktorgraden**
  - [Nachricht 0091](#)

#### Prozessbeschreibung

Bei einer Fortschreibung von Namen und Doktorgraden außerhalb des Zuständigkeitsbereichs der Meldebehörde der Hauptwohnung schreibt die betroffene Meldebehörde der Nebenwohnung ihr Register entsprechend fort und übermittelt einen Hinweis zur Fortschreibung von Namen und Doktorgraden an die Meldebehörde der Hauptwohnung. Die Meldebehörde der Hauptwohnung übermittelt daraufhin eine Mitteilung zur Fortschreibung von Namen und Doktorgraden an die betroffene Meldebehörde der Nebenwohnung und die Meldebehörden weiterer Nebenwohnungen.

#### Hinweis zur Fortschreibung von Namen und Doktorgraden erstellen und versenden

Die betroffene Meldebehörde der Nebenwohnung erstellt und versendet die [Nachricht 0092](#) an die Meldebehörde der Hauptwohnung.

Neben den weiteren Identifikationsdaten werden mit dem Element `identifikation.betroffenePerson/wohnung.autor` die Daten einer Nebenwohnung im Zuständigkeitsbereich der betroffenen Meldebehörde der Nebenwohnung und mit dem Element `identifikation.betroffenePerson/wohnung.leser` die Daten der Hauptwohnung übermittelt.

Die betroffene Meldebehörde der Nebenwohnung übermittelt nur die Elemente der [Nachricht 0092](#) zu geänderten Namensangaben.

Bei der Fortschreibung eines vorhandenen Geburtsnamens wird neben dem im Element `geburtsname` zu übermittelnden Vorher-/Nachher-Bild der frühere Geburtsname ebenfalls mit dem Element `fruehererFamiliennamenachher` übermittelt. Das Element `fruehererFamiliennamenachher` wird nicht übermittelt. Gleiches gilt ebenfalls für die entsprechenden Elemente für die unstrukturierte Schreibweise (`.unstrukturiert`).

#### Identifikation der betroffenen Person

Die Meldebehörde der Hauptwohnung prüft nach Erhalt der [Nachricht 0092](#), ob die betroffene Person im eigenen Register identifiziert werden kann (Prozess siehe [Abschnitt III.4.4.4.6.2.1 auf Seite 539](#)).



### **Prüfung auf unplausible Meldeverhältnisse**

Nach erfolgreicher Identifikation führt die Meldebehörde der Hauptwohnung Prüfungen auf unplausible Meldeverhältnisse durch (Prozess siehe [Abschnitt III.4.4.4.6.2.2 auf Seite 540](#)).

### **Hinweis zur Fortschreibung von Namen und Doktorgraden prüfen und, wenn erforderlich, in das Register einarbeiten**

Die Meldebehörde der Hauptwohnung verarbeitet die von der betroffenen Meldebehörde der Nebenwohnung versendete [Nachricht 0092](#) und arbeitet die Daten, wenn erforderlich, in ihr Register ein.

### **Mitteilung zur Fortschreibung von Namen und Doktorgraden mit Referenz auf Hinweis zur Fortschreibung von Namen und Doktorgraden erstellen und versenden**

Die Meldebehörde der Hauptwohnung erstellt und versendet die [Nachricht 0091](#) an die betroffene Meldebehörde der Nebenwohnung. Dies erfolgt auch dann, wenn die Meldebehörde der Hauptwohnung die Angaben zu Namen und Doktorgraden in ihrem eigenen Register nicht angepasst hat, damit die betroffene Meldebehörde der Nebenwohnung die aktuellen Angaben zu Namen und Doktorgraden erhält.

Neben den weiteren Identifikationsdaten werden mit dem Element `identifikation.betroffenePerson/wohnung.autor` die Daten zur Hauptwohnung und mit dem Element `identifikation.betroffenePerson/wohnung.leser` die Daten einer aktuellen Nebenwohnung im Zuständigkeitsbereich der betroffenen Meldebehörde der Nebenwohnung übermittelt.

Mit dem Element `ursprungsnachricht` werden die Identifikationsdaten der vorangegangenen [Nachricht 0092](#) übermittelt.

In dem Element `identifikation.betroffenePerson/name` werden die Kindelemente mit den Werten der entsprechenden `nachher`-Elemente der Ursprungsnachricht ([Nachricht 0092](#)) übermittelt, damit die betroffene Person in der betroffenen Meldebehörde der Nebenwohnung identifiziert werden kann.

### **Identifikation der betroffenen Person**

Die betroffene Meldebehörde der Nebenwohnung prüft nach Erhalt der [Nachricht 0091](#), ob die betroffene Person im eigenen Register identifiziert werden kann (Prozess siehe [Abschnitt III.4.4.6.2.1 auf Seite 539](#)).

### **Prüfung auf unplausible Meldeverhältnisse**

Nach erfolgreicher Identifikation führt die betroffene Meldebehörde der Nebenwohnung Prüfungen auf unplausible Meldeverhältnisse durch (Prozess siehe [Abschnitt III.4.4.4.6.2.3 auf Seite 543](#)).

### **Mitteilung zur Fortschreibung von Namen und Doktorgraden verarbeiten**

Die betroffene Meldebehörde der Nebenwohnung überschreibt mit den erhaltenen Daten zu Namen und Doktorgraden der betroffenen Person den Stand im eigenen Register.

### **Mitteilung zur Fortschreibung von Namen und Doktorgraden erstellen und versenden**

Falls Meldebehörden mit weiteren Nebenwohnungen existieren, erstellt und versendet die Meldebehörde der Hauptwohnung an die Meldebehörden weiterer Nebenwohnungen die [Nachricht 0091](#). Dies erfolgt auch dann, wenn die Meldebehörde der Hauptwohnung die Angaben zu Namen und Doktorgraden in ihrem eigenen Register nicht angepasst hat, damit die Meldebehörde der weiteren Nebenwohnung die aktuellen Angaben zu Namen und Doktorgraden erhält.

Neben den weiteren Identifikationsdaten werden mit dem Element `identifikation.betroffenePerson/wohnung.autor` die Daten zur Hauptwohnung und mit dem Element `identifikation.betroffenePerson/wohnung.leser` die Daten einer aktuellen Nebenwohnung im Zuständigkeitsbereich der Meldebehörde der weiteren Nebenwohnung übermittelt.

In dem Element `identifikation.betroffenePerson/name` werden die Daten zum Namen vor der Änderung übermittelt.



Das Element **ursprungsnachricht** ist nicht zu übermitteln.

### Identifikation der betroffenen Person

Die Meldebehörde der weiteren Nebenwohnung prüft nach Erhalt der **Nachricht 0091**, ob die betroffene Person im eigenen Register identifiziert werden kann (Prozess siehe **Abschnitt III.4.4.6.2.1 auf Seite 539**).

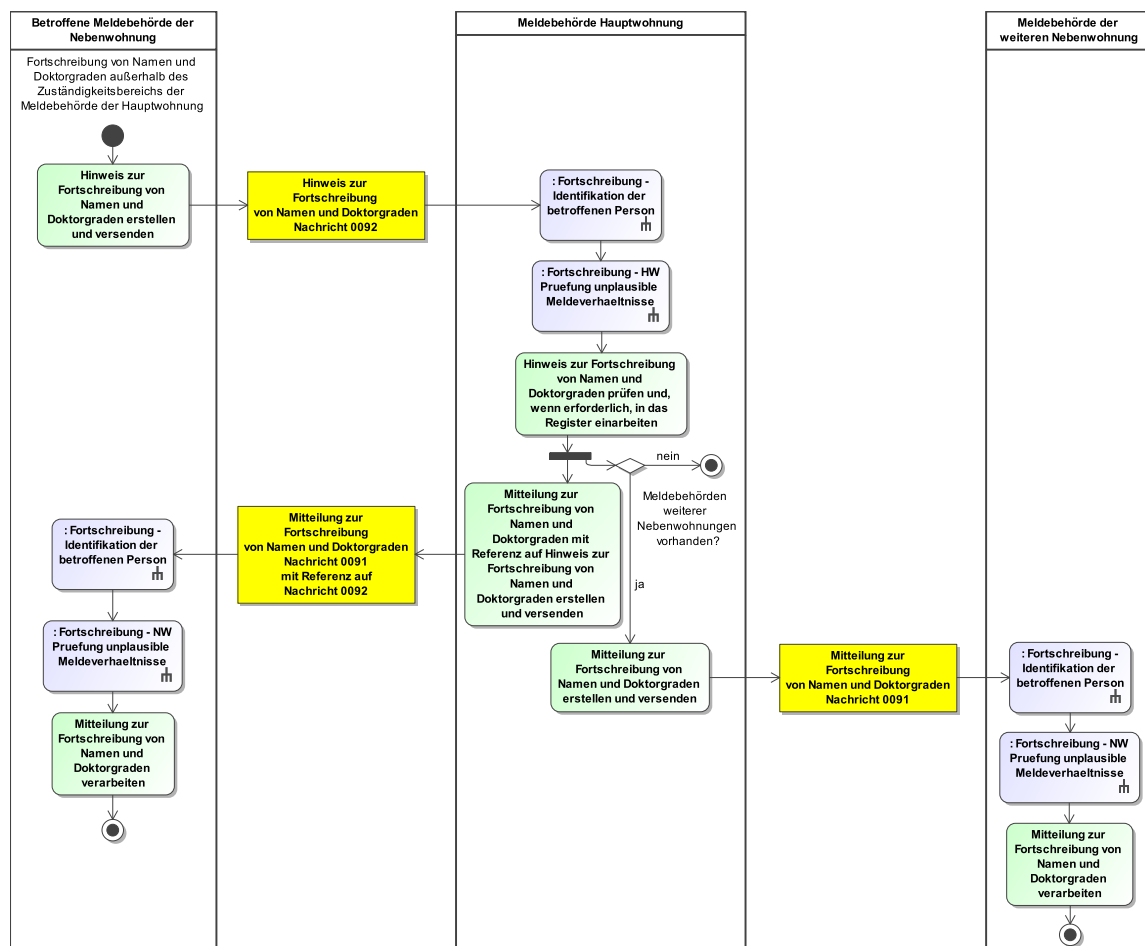
### Prüfung auf unplausible Meldeverhältnisse

Nach erfolgreicher Identifikation führt die Meldebehörde der weiteren Nebenwohnung Prüfungen auf unplausible Meldeverhältnisse durch (Prozess siehe **Abschnitt III.4.4.4.6.2.3 auf Seite 543**).

### Mitteilung zur Fortschreibung von Namen und Doktorgraden verarbeiten

Die Meldebehörde der weiteren Nebenwohnung überschreibt mit den erhaltenen Daten zu den Namen und Doktorgraden der betroffenen Person den Stand im eigenen Register.

**Abbildung III.4.8. Die Fortschreibung von Namen und Doktorgraden außerhalb des Zuständigkeitsbereichs der Meldebehörde der Hauptwohnung in der Übermittlung von Fortschreibungsnachrichten**



Dieses Prozessmodell verweist auf das Prozessmodelle „Fortschreibung - Identifikation der betroffenen Person“ (siehe **Abbildung III.4.32 auf Seite 540**), „Fortschreibung - HW Prüfung unplausible Meldeverhältnisse“ (siehe **Abbildung III.4.33 auf Seite 542**) und „Fortschreibung - NW Prüfung unplausible Meldeverhältnisse“ (siehe **Abbildung III.4.34 auf Seite 544**).

### Verwendung bestimmter Schlüssel

#### 1. Hinweis zur Fortschreibung von Namen und Doktorgraden

Für den Hinweis zur Fortschreibung von Namen und Doktorgraden ist im Element `identifikation.betroffenePerson/wohnung.autor/statusderwohnung` nur der Schlüssel 2 aus der Schlüsseltabelle [Abschnitt V.B.3.52, „Wohnungsstatus“](#) zulässig.

#### 2. Mitteilung zur Fortschreibung von Namen und Doktorgraden

Für die Mitteilung zur Fortschreibung von Namen und Doktorgraden ist für das Element `identifikation.betroffenePerson/wohnung.autor/statusderwohnung` nur der Schlüssel 1 aus der Schlüsseltabelle [Abschnitt V.B.3.52, „Wohnungsstatus“](#) zulässig.

#### 3. Mitteilung zur Fortschreibung von Namen und Doktorgraden

Für die Mitteilung zur Fortschreibung von Namen und Doktorgraden ist für das Element `identifikation.betroffenePerson/wohnung.autor/statusderwohnung` ist in der [Nachricht 0091](#) der Schlüssel 1 aus der Schlüsseltabelle [Abschnitt V.B.3.52, „Wohnungsstatus“](#) zulässig.

### Besonderheiten

Keine

### Testfälle

Testfälle sind verfügbar unter [Testfälle im Anlass „Fortschreibung von Namen und Doktorgraden außerhalb des Zuständigkeitsbereichs der Meldebehörde der Hauptwohnung“](#) für das Kapitel „Die Übermittlung von Fortschreibungsnachrichten“.

### III.4.4.3.2 Fortschreibung von Geburtsdaten

Die Prozesse zur Fortschreibung von Geburtsdaten wurden noch nicht auf die Anlass-bezogene Sicht umgestellt. Es gilt das Prozessmodell in [Abschnitt III.4.4.6 auf Seite 547](#). Die Nachrichten sind im Abschnitt [Abschnitt III.4.6.3 auf Seite 577](#) zu finden.

### III.4.4.3.3 Geburt

*Die Geburt ist im Kontext der Übermittlung von Fortschreibungsnachrichten nicht relevant.*

### III.4.4.3.4 Fortschreibung von Daten zum Geschlecht

Die Prozesse zur Fortschreibung von Daten zum Geschlecht wurden noch nicht auf die Anlass-bezogene Sicht umgestellt. Es gilt das Prozessmodell in [Abschnitt III.4.4.6 auf Seite 547](#). Die Nachrichten sind im Abschnitt [Abschnitt III.4.6.4 auf Seite 579](#) zu finden.

### III.4.4.3.5 Fortschreibung von Daten zur Identifikationsnummer nach § 139b AO

*Die Fortschreibung von Daten zur Identifikationsnummer nach § 139b AO ist im Kontext der Übermittlung von Fortschreibungsnachrichten nicht relevant.*

### III.4.4.3.6 Fortschreibung von Daten des gesetzlichen Vertreters

#### III.4.4.3.6.1 Fortschreibung von Daten des gesetzlichen Vertreters im Zuständigkeitsbereich der Meldebehörde der Hauptwohnung

#### Beteiligte Stellen an der Datenübermittlung

1. Mitteilung zur Fortschreibung von Daten des gesetzlichen Vertreters
  - Meldebehörde der Hauptwohnung (Autor)
  - Meldebehörde der Nebenwohnung (Leser)

#### Die Nachrichten

1. Mitteilung zur Fortschreibung von Daten des gesetzlichen Vertreters

- [Nachricht 0095](#)

### Prozessbeschreibung

Bei einer Fortschreibung von Daten des gesetzlichen Vertreters im Zuständigkeitsbereich der Meldebehörde der Hauptwohnung übermittelt die Meldebehörde der Hauptwohnung eine Mitteilung zur Fortschreibung von Daten des gesetzlichen Vertreters an die Meldebehörde der Nebenwohnung. Sofern ein gesetzlicher Vertreter aufgrund der Volljährigkeit der betroffene Person aus dem Melderegister entfernt wird, erfolgt keine Fortschreibung an weitere Meldebehörden.

#### **Mitteilung zur Fortschreibung von Daten des gesetzlichen Vertreters erstellen und versenden**

Die Meldebehörde der Hauptwohnung erstellt die [Nachricht 0095](#) mit den Daten der im Melderegister eingetragenen aktuellen und verstorbenen gesetzlichen Vertreter und versendet diese an die Meldebehörde der Nebenwohnung. Sofern das Element **gesetzlicherVertreter** nicht übermittelt wird, sind die Daten zu gesetzlichen Vertretern aus dem Melderegister zu löschen.

#### **Quittungsmanagement**

Im Rahmen des Quittungsmanagements wird geprüft, ob eine Erinnerung an eine ausstehende Quittung für quittungsrelevante Auskunftssperren auszulösen ist (Prozess siehe [Abschnitt II.5.2.4.1 auf Seite 205](#)).

#### **Identifikation der betroffenen Person**

Die Meldebehörde der Nebenwohnung prüft nach Erhalt der [Nachricht 0095](#), ob die betroffene Person im eigenen Register identifiziert werden kann (Prozess siehe [Abschnitt III.4.4.4.6.2.1 auf Seite 539](#)).

#### **Prüfung auf unplausible Meldeverhältnisse**

Nach erfolgreicher Identifikation führt die Meldebehörde der Nebenwohnung Prüfungen auf unplausible Meldeverhältnisse durch (Prozess siehe [Abschnitt III.4.4.4.6.2.3 auf Seite 543](#)).

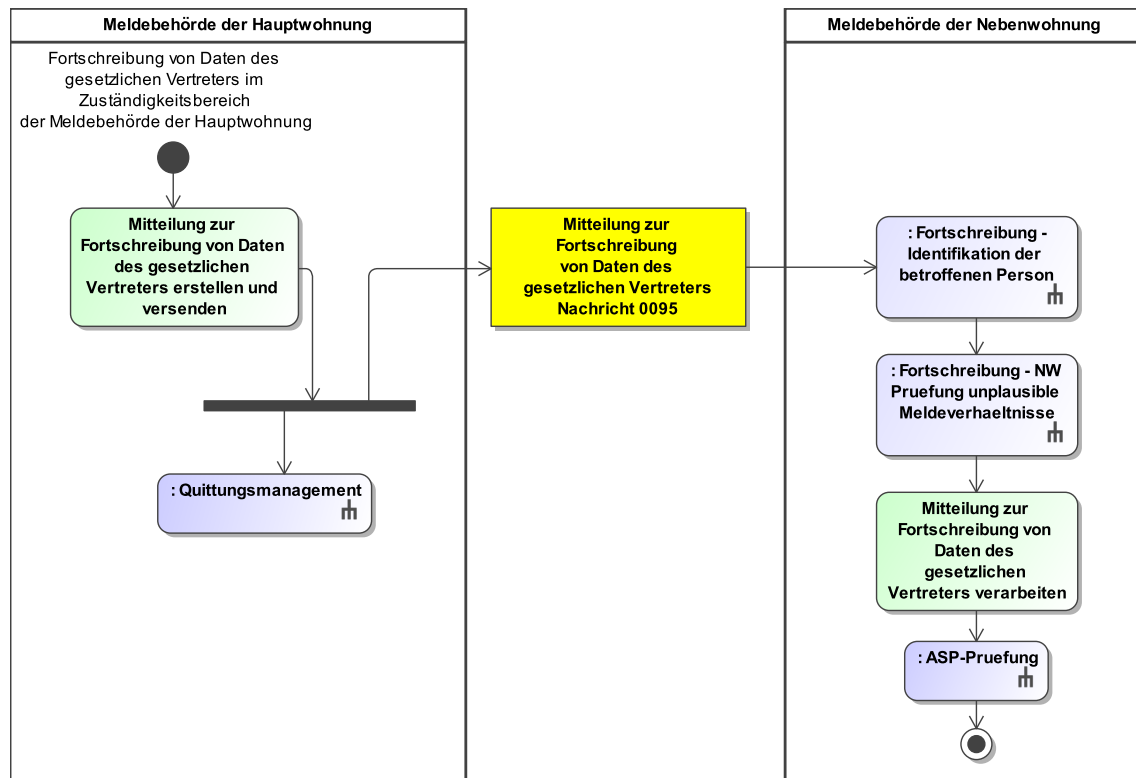
#### **Mitteilung zur Fortschreibung von Daten des gesetzlichen Vertreters verarbeiten**

Die Meldebehörde der Nebenwohnung überschreibt mit den erhaltenen Daten zu den gesetzlichen Vertretern der betroffenen Person den Stand im eigenen Register.

#### **ASP-Prüfung**

Die Meldebehörde der Nebenwohnung prüft ob quittungsrelevante Auskunftssperren (siehe [Abschnitt III.4.4.4.5 auf Seite 538](#)) zu mindestens einem der gesetzlichen Vertreter in der [Nachricht 0095](#) enthalten sind und quittiert deren fachliche Verarbeitung (Prozess siehe [Abschnitt II.5.2.4.2 auf Seite 207](#)).

**Abbildung III.4.9. Die Fortschreibung von Daten des gesetzlichen Vertreters im Zuständigkeitsbereich der Meldebehörde der Hauptwohnung in der Übermittlung von Fortschreibungsnachrichten**



Dieses Prozessmodell verweist auf die Prozessmodelle „Fortschreibung - Identifikation der betroffenen Person“ (siehe [Abbildung III.4.32 auf Seite 540](#)) und „Fortschreibung - NW Prüfung unplausible Meldeverhältnisse“ (siehe [Abbildung III.4.34 auf Seite 544](#)), „Allgemeines - ASP-Prüfung“ (siehe [Abbildung II.5.6 auf Seite 208](#)), „Allgemeines - Quittungsmanagement“ (siehe [Abbildung II.5.5 auf Seite 207](#)).

## Verwendung bestimmter Schlüssel

### 1. Mitteilung zur Fortschreibung von Daten des gesetzlichen Vertreters

Für die Mitteilung zur Fortschreibung von Daten des gesetzlichen Vertreters ist für das Element `identifikation.betroffenePerson/wohnung.autor/statusderwohnung` nur der Schlüssel 1 aus der Schlüsseltabelle [Abschnitt V.B.3.52, „Wohnungsstatus“](#) zulässig.

Für die Mitteilung zur Fortschreibung von Daten des gesetzlichen Vertreters ist für das Element `identifikation.betroffenePerson/wohnung.leser/statusderwohnung` nur der Schlüssel 2 aus der Schlüsseltabelle [Abschnitt V.B.3.52, „Wohnungsstatus“](#) zulässig.

## Besonderheiten

Keine

## Testfälle

Testfälle sind verfügbar unter [Testfälle im Anlass „Fortschreibung von Daten des gesetzlichen Vertreters im Zuständigkeitsbereich der Meldebehörde der Hauptwohnung“](#) für das Kapitel „Die Übermittlung von Fortschreibungsnachrichten“.

### III.4.4.3.6.2 Fortschreibung von Daten des gesetzlichen Vertreters außerhalb des Zuständigkeitsbereichs der Meldebehörde der Hauptwohnung

#### Beteiligte Stellen an der Datenübermittlung

1. **Hinweis zur Fortschreibung von Daten des gesetzlichen Vertreters**
  - betroffene Meldebehörde der Nebenwohnung (Autor)
  - Meldebehörde der Hauptwohnung (Leser)
2. **Mitteilung zur Fortschreibung von Daten des gesetzlichen Vertreters**
  - Meldebehörde der Hauptwohnung (Autor)
  - betroffene Meldebehörde der Nebenwohnung (Leser)
3. **Mitteilung zur Fortschreibung von Daten des gesetzlichen Vertreters**
  - Meldebehörde der Hauptwohnung (Autor)
  - Meldebehörde der weiteren Nebenwohnung (Leser)

#### Die Nachrichten

1. **Hinweis zur Fortschreibung von Daten des gesetzlichen Vertreters**
  - [Nachricht 0096](#)
2. **Mitteilung zur Fortschreibung von Daten des gesetzlichen Vertreters**
  - [Nachricht 0095](#)
3. **Mitteilung zur Fortschreibung von Daten des gesetzlichen Vertreters**
  - [Nachricht 0095](#)

#### Prozessbeschreibung

Bei einer Fortschreibung von Daten des gesetzlichen Vertreters außerhalb des Zuständigkeitsbereichs der Meldebehörde der Hauptwohnung schreibt die betroffene Meldebehörde der Nebenwohnung ihr Register entsprechend fort und übermittelt eine Hinweis zur Fortschreibung von Daten des gesetzlichen Vertreters an die Meldebehörde der Hauptwohnung. Die Meldebehörde der Hauptwohnung übermittelt daraufhin eine Mitteilung zur Fortschreibung von Daten des gesetzlichen Vertreters an die betroffene Meldebehörde der Nebenwohnung und die Meldebehörden weiterer Nebenwohnungen. Sofern ein gesetzlicher Vertreter aufgrund der Volljährigkeit der betroffene Person aus dem Melderegister entfernt wird, erfolgt keine Fortschreibung an weitere Meldebehörden.

#### Hinweis zur Fortschreibung von Daten des gesetzlichen Vertreters erstellen und versenden

Die betroffene Meldebehörde der Nebenwohnung erstellt mit den Daten der im Melderegister eingetragenen aktuellen und verstorbenen gesetzlichen Vertreter und versendet die [Nachricht 0096](#) an die Meldebehörde der Hauptwohnung.

Neben den weiteren Identifikationsdaten werden mit dem Element `identifikation.betroffenePerson/wohnung.autor` die Daten einer Nebenwohnung im Zuständigkeitsbereich der betroffenen Meldebehörde der Nebenwohnung und mit dem Element `identifikation.betroffenePerson/wohnung.leser` die Daten der Hauptwohnung übermittelt. Sofern das Element `gesetzlicherVertreter` nicht übermittelt wird, sind die Daten zu gesetzlichen Vertretern aus dem Melderegister zu löschen.

#### Quittungsmanagement

Im Rahmen des Quittungsmanagements wird geprüft, ob eine Erinnerung an eine ausstehende Quittung für quittungsrelevante Auskunftssperren auszulösen ist (Prozess siehe [Abschnitt II.5.2.4.1 auf Seite 205](#)).

#### Identifikation der betroffenen Person

Die Meldebehörde der Hauptwohnung prüft nach Erhalt der [Nachricht 0096](#), ob die betroffene Person im eigenen Register identifiziert werden kann (Prozess siehe [Abschnitt III.4.4.4.6.2.1 auf Seite 539](#)).

**Prüfung auf unplausible Meldeverhältnisse**

Nach erfolgreicher Identifikation führt die Meldebehörde der Hauptwohnung Prüfungen auf unplausible Meldeverhältnisse durch (Prozess siehe [Abschnitt III.4.4.4.6.2.2 auf Seite 540](#)).

**Hinweis zur Fortschreibung von Daten des gesetzlichen Vertreters prüfen und, wenn erforderlich, in das Register einarbeiten**

Die Meldebehörde der Hauptwohnung verarbeitet die von der betroffenen Meldebehörde der Nebenwohnung versendete [Nachricht 0096](#) und arbeitet die Daten, wenn erforderlich, in ihr Register ein.

**ASP-Prüfung**

Die Meldebehörde der Hauptwohnung prüft ob quittungsrelevante Auskunftssperren (siehe [Abschnitt III.4.4.4.5 auf Seite 538](#)) zu mindestens einem der gesetzlichen Vertreter in der [Nachricht 0096](#) enthalten sind und quittiert deren fachliche Verarbeitung (Prozess siehe [Abschnitt II.5.2.4.2 auf Seite 207](#)).

**Mitteilung zur Fortschreibung von Daten des gesetzlichen Vertreters mit Referenz auf Hinweis zur Fortschreibung von Daten des gesetzlichen Vertreters erstellen und versenden**

Die Meldebehörde der Hauptwohnung erstellt und versendet die [Nachricht 0095](#) an die betroffene Meldebehörde der Nebenwohnung. Dies erfolgt auch dann, wenn die Meldebehörde der Hauptwohnung die Angaben zum gesetzlichen Vertreter in ihrem eigenen Register nicht angepasst hat, damit die betroffene Meldebehörde der Nebenwohnung die aktuellen Angaben zu gesetzlichen Vertretern erhält.

Neben den weiteren Identifikationsdaten werden mit dem Element `identifikation.betroffenePerson/wohnung.autor` die Daten zur Hauptwohnung und mit dem Element `identifikation.betroffenePerson/wohnung.leser` die Daten einer aktuellen Nebenwohnung im Zuständigkeitsbereich der betroffenen Meldebehörde der Nebenwohnung übermittelt.

Mit dem Element `ursprungsnachricht` werden die Identifikationsdaten der vorangegangenen [Nachricht 0096](#) übermittelt.

**Quittungsmanagement**

Im Rahmen des Quittungsmanagements wird geprüft, ob eine Erinnerung an eine ausstehende Quittung für quittungsrelevante Auskunftssperren auszulösen ist (Prozess siehe [Abschnitt II.5.2.4.1 auf Seite 205](#)).

**Identifikation der betroffenen Person**

Die betroffene Meldebehörde der Nebenwohnung prüft nach Erhalt der [Nachricht 0095](#), ob die betroffene Person im eigenen Register identifiziert werden kann (Prozess siehe [Abschnitt III.4.4.4.6.2.1 auf Seite 539](#)).

**Prüfung auf unplausible Meldeverhältnisse**

Nach erfolgreicher Identifikation führt die betroffene Meldebehörde der Nebenwohnung Prüfungen auf unplausible Meldeverhältnisse durch (Prozess siehe [Abschnitt III.4.4.4.6.2.3 auf Seite 543](#)).

**Mitteilung zur Fortschreibung von Daten des gesetzlichen Vertreters verarbeiten**

Die betroffene Meldebehörde der Nebenwohnung überschreibt mit den erhaltenen Daten zum gesetzlichen Vertreter der betroffenen Person den Stand im eigenen Register.

**ASP-Prüfung**

Die betroffene Meldebehörde der Nebenwohnung prüft ob quittungsrelevante Auskunftssperren (siehe [Abschnitt III.4.4.4.5 auf Seite 538](#)) zu mindestens einem der gesetzlichen Vertreter in der [Nachricht 0095](#) enthalten sind und quittiert deren fachliche Verarbeitung (Prozess siehe [Abschnitt II.5.2.4.2 auf Seite 207](#)).

**Mitteilung zur Fortschreibung von Daten des gesetzlichen Vertreters erstellen und versenden**

Falls Meldebehörden mit weiteren Nebenwohnungen existieren, erstellt und versendet die Meldebehörde der Hauptwohnung an die Meldebehörden weiterer Nebenwohnungen die [Nachricht](#)

0095. Dies erfolgt auch dann, wenn die Meldebehörde der Hauptwohnung die Angaben zum gesetzlichen Vertreter in ihrem eigenen Register nicht angepasst hat, damit die Meldebehörde der weiteren Nebenwohnung die aktuellen Angaben zum gesetzlichen Vertreter erhält.

Neben den weiteren Identifikationsdaten werden mit dem Element `identifikation.betroffenePerson/wohnung.autor` die Daten zur Hauptwohnung und mit dem Element `identifikation.betroffenePerson/wohnung.leser` die Daten einer aktuellen Nebenwohnung im Zuständigkeitsbereich der Meldebehörde der weiteren Nebenwohnung übermittelt.

Das Element `ursprungsnachricht` ist nicht zu übermitteln.

### **Quittungsmanagement**

Im Rahmen des Quittungsmanagements wird geprüft, ob eine Erinnerung an eine ausstehende Quittung für quittungsrelevante Auskunftssperren auszulösen ist (Prozess siehe [Abschnitt II.5.2.4.1 auf Seite 205](#)).

### **Identifikation der betroffenen Person**

Die Meldebehörde der weiteren Nebenwohnung prüft nach Erhalt der [Nachricht 0095](#), ob die betroffene Person im eigenen Register identifiziert werden kann (Prozess siehe [Abschnitt III.4.4.6.2.1 auf Seite 539](#)).

### **Prüfung auf unplausible Meldeverhältnisse**

Nach erfolgreicher Identifikation führt die Meldebehörde der weiteren Nebenwohnung Prüfungen auf unplausible Meldeverhältnisse durch (Prozess siehe [Abschnitt III.4.4.6.2.3 auf Seite 543](#)).

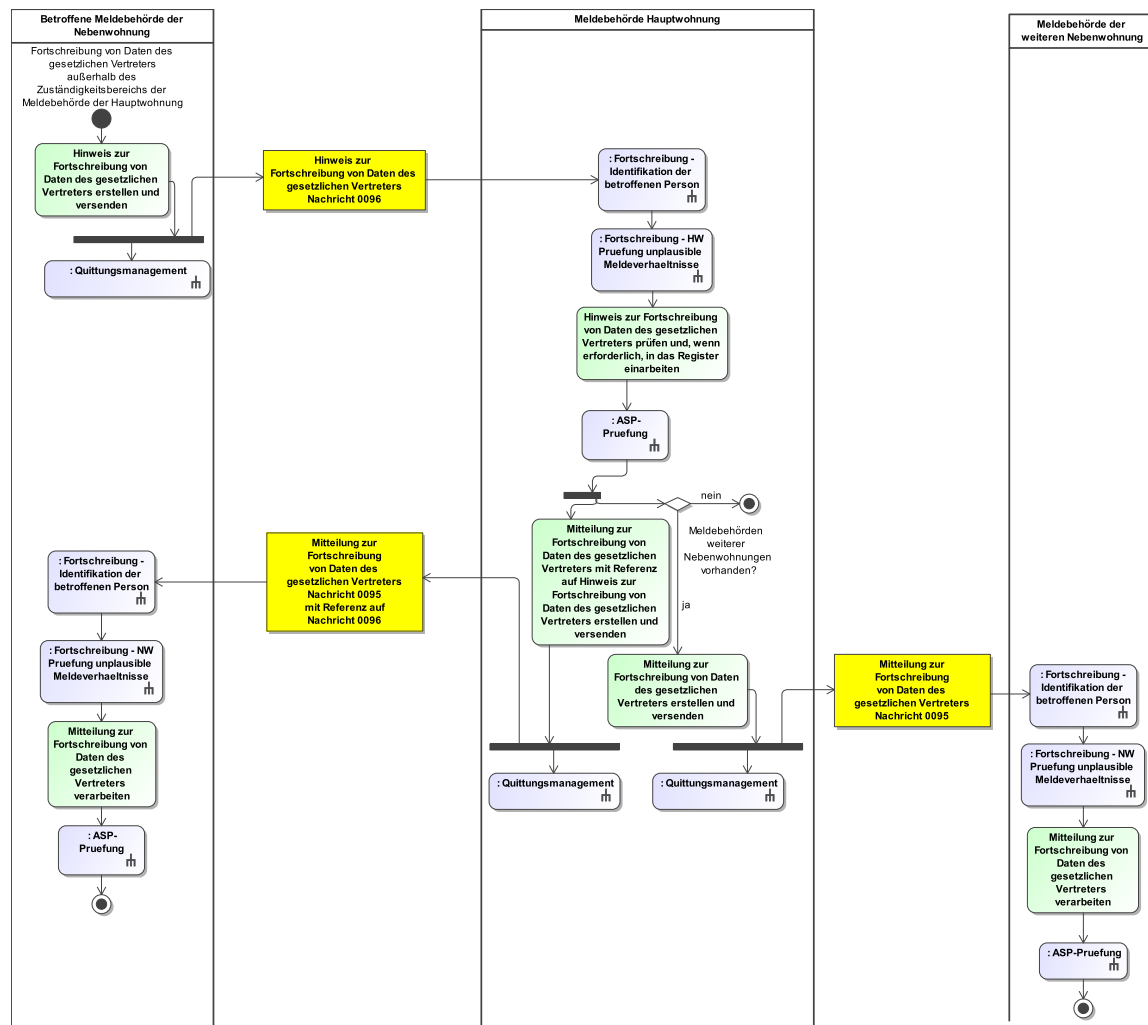
### **Mitteilung zur Fortschreibung von Daten des gesetzlichen Vertreters verarbeiten**

Die Meldebehörde der weiteren Nebenwohnung überschreibt mit den erhaltenen Daten zum gesetzlichen Vertreter der betroffenen Person den Stand im eigenen Register.

### **ASP-Prüfung**

Die Meldebehörde der weiteren Nebenwohnung prüft ob quittungsrelevante Auskunftssperren (siehe [Abschnitt III.4.4.4.5 auf Seite 538](#)) zu mindestens einem der gesetzlichen Vertreter in der [Nachricht 0095](#) enthalten sind und quittiert deren fachliche Verarbeitung (Prozess siehe [Abschnitt II.5.2.4.2 auf Seite 207](#)).

**Abbildung III.4.10. Die Fortschreibung von Daten des gesetzlichen Vertreters außerhalb des Zuständigkeitsbereichs der Meldebehörde der Hauptwohnung in der Übermittlung von Fortschreibungsnachrichten**



Dieses Prozessmodell verweist auf das Prozessmodelle „Fortschreibung - Identifikation der betroffenen Person“ (siehe [Abbildung III.4.32 auf Seite 540](#)), „Fortschreibung - HW Prüfung unplausible Meldeverhältnisse“ (siehe [Abbildung III.4.33 auf Seite 542](#)) und „Fortschreibung - NW Prüfung unplausible Meldeverhältnisse“ (siehe [Abbildung III.4.34 auf Seite 544](#)), „Allgemeines - ASP-Prüfung“ (siehe [Abbildung II.5.6 auf Seite 208](#)), „Allgemeines - Quittungsmanagement“ (siehe [Abbildung II.5.5 auf Seite 207](#)).

## Verwendung bestimmter Schlüssel

### 1. Hinweis zur Fortschreibung von Daten des gesetzlichen Vertreters

Für den Hinweis zur Fortschreibung von Daten des gesetzlichen Vertreters ist im Element `identifikation.betroffenePerson/wohnung.autor/statusderwohnung` nur der Schlüssel 2 aus der Schlüsseltabelle [Abschnitt V.B.3.52, „Wohnungsstatus“](#) zulässig.



Für den Hinweis zur Fortschreibung von Daten des gesetzlichen Vertreters ist im Element `identifikation.betroffenePerson/wohnung.leser/statusderwohnung` nur der Schlüssel 1 aus der Schlüsseltabelle [Abschnitt V.B.3.52, „Wohnungsstatus“](#) zulässig.

## 2. Mitteilung zur Fortschreibung von Daten des gesetzlichen Vertreters

Für die Mitteilung zur Fortschreibung von Daten des gesetzlichen Vertreters an die betroffene Meldebehörde der Nebenwohnung ist für das Element `identifikation.betroffenePerson/wohnung.autor/statusderwohnung` nur der Schlüssel 1 aus der Schlüsseltabelle [Abschnitt V.B.3.52, „Wohnungsstatus“](#) zulässig.

Für die Mitteilung zur Fortschreibung von Daten des gesetzlichen Vertreters an die betroffene Meldebehörde der Nebenwohnung ist für das Element `identifikation.betroffenePerson/wohnung.leser/statusderwohnung` nur der Schlüssel 2 aus der Schlüsseltabelle [Abschnitt V.B.3.52, „Wohnungsstatus“](#) zulässig.

## 3. Mitteilung zur Fortschreibung von Daten des gesetzlichen Vertreters

Für die Mitteilung zur Fortschreibung von Daten des gesetzlichen Vertreters an die Meldebehörde der weiteren Nebenwohnung ist für das Element `identifikation.betroffenePerson/wohnung.autor/statusderwohnung` nur der Schlüssel 1 aus der Schlüsseltabelle [Abschnitt V.B.3.52, „Wohnungsstatus“](#) zulässig.

Für die Mitteilung zur Fortschreibung von Daten des gesetzlichen Vertreters an die Meldebehörde der weiteren Nebenwohnung ist für das Element `identifikation.betroffenePerson/wohnung.autor/statusderwohnung` nur der Schlüssel 2 aus der Schlüsseltabelle [Abschnitt V.B.3.52, „Wohnungsstatus“](#) zulässig.

### Besonderheiten

Keine

### Testfälle

Testfälle sind verfügbar unter [Testfälle im Anlass „Fortschreibung von Daten des gesetzlichen Vertreters außerhalb des Zuständigkeitsbereichs der Meldebehörde der Hauptwohnung“](#) für das Kapitel [„Die Übermittlung von Fortschreibungsnachrichten“](#).

## III.4.4.3.7 Fortschreibung von Daten zur Staatsangehörigkeit

Die Prozesse zur Fortschreibung von Daten zur Staatsangehörigkeit wurden noch nicht auf die Anlass-bezogene Sicht umgestellt. Es gilt das Prozessmodell in [Abschnitt III.4.4.6 auf Seite 547](#). Die Nachrichten sind im Abschnitt [Abschnitt III.4.6.7 auf Seite 588](#) zu finden.

## III.4.4.3.8 Fortschreibung von Daten zur Religion

Die Prozesse zur Fortschreibung von Daten zur Religion wurden noch nicht auf die Anlass-bezogene Sicht umgestellt. Es gilt das Prozessmodell in [Abschnitt III.4.4.6 auf Seite 547](#). Die Nachrichten sind im Abschnitt [Abschnitt III.4.6.12 auf Seite 599](#) zu finden.

## III.4.4.3.9 Fortschreibung von Daten zur Anschrift

### III.4.4.3.9.1 Fortschreibung von Daten zur Anschrift ohne Änderung des AGS

#### III.4.4.3.9.1.1 Fortschreibung von Daten zur Anschrift ohne Änderung des AGS im Zuständigkeitsbereich der Meldebehörde der Hauptwohnung

### Beteiligte Stellen an der Datenübermittlung

#### 1. Mitteilung zur Fortschreibung von Anschriften

- Meldebehörde der Hauptwohnung (Autor)
- Wegzugsmeldebehörde oder letzte Inlandsmeldebehörde (Leser)

## 2. Mitteilung zur Fortschreibung des Wohnungsbildes

- Meldebehörde der Hauptwohnung (Autor)
- Meldebehörde der Nebenwohnung (Leser)

### Die Nachrichten

#### 1. Mitteilung zur Fortschreibung von Anschriften

- [Nachricht 0090](#)

#### 2. Mitteilung zur Fortschreibung des Wohnungsbildes

- [Nachricht 0088](#)

### Prozessbeschreibung

Bei einer Fortschreibung von Daten zur Anschrift ohne Änderung des AGS im Zuständigkeitsbereich der Meldebehörde der Hauptwohnung übermittelt die Meldebehörde der Hauptwohnung eine Mitteilung zur Fortschreibung des Wohnungsbildes an die Meldebehörden der Nebenwohnungen und, wenn die Daten zur Anschrift der Hauptwohnung oder alleinigen Wohnung fortgeschrieben wurden, eine Mitteilung zur Fortschreibung von Anschriften an die Wegzugsmeldebehörde oder die letzte Inlandsmeldebehörde.

#### Mitteilung zur Fortschreibung von Anschriften erstellen und versenden

Sofern die Daten zur Anschrift der Hauptwohnung oder alleinigen Wohnung fortgeschrieben wurden, erstellt und versendet die Meldebehörde der Hauptwohnung die [Nachricht 0090](#) mit dem Schlüssel 17 aus der Schlüsseltabelle [Abschnitt V.B.3.53, „XMeld Datenübermittlungsanlässe“](#) im Element `anlass` an die Wegzugsmeldebehörde oder die letzte Inlandsmeldebehörde.

Neben den weiteren Identifikationsdaten werden mit dem Element `identifikation.betroffenePerson/wohnung.autor` die Daten zur Hauptwohnung vor Änderung der Anschrift übermittelt. Mit dem Element `identifikation.betroffenePerson/wohnung.leser` die Daten der früheren Hauptwohnung oder alleinigen Wohnung im Zuständigkeitsbereich der Wegzugsmeldebehörde oder der letzten Inlandsmeldebehörde übermittelt.

Das Element `ursprungsnachricht` wird nicht übermittelt.

#### Identifikation der betroffenen Person

Die Wegzugsmeldebehörde oder die letzte Inlandsmeldebehörde prüft nach Erhalt der [Nachricht 0090](#), ob die betroffene Person im eigenen Register identifiziert werden kann (Prozess siehe [Abschnitt III.4.4.4.6.2.1 auf Seite 539](#)).

#### Mitteilung zur Fortschreibung von Anschriften verarbeiten

Die Wegzugsmeldebehörde oder die letzte Inlandsmeldebehörde überschreibt mit den erhaltenen Daten zu den Anschriften der betroffenen Person den Stand im eigenen Register.

#### Mitteilung zur Fortschreibung des Wohnungsbildes erstellen und versenden

Die Meldebehörde der Hauptwohnung erstellt und versendet die [Nachricht 0088](#) mit dem Schlüssel 17 aus der Schlüsseltabelle [Abschnitt V.B.3.53, „XMeld Datenübermittlungsanlässe“](#) im Element `anlass` an die Meldebehörde der Nebenwohnung.

Neben den weiteren Identifikationsdaten werden mit dem Element `identifikation.betroffenePerson/wohnung.autor` die Daten zur Hauptwohnung übermittelt. Sofern die Hauptwohnung von der Fortschreibung von Daten zur Anschrift betroffen ist, werden die Daten vor der Änderung übermittelt. Mit dem Element `identifikation.betroffenePerson/wohnung.leser` die Daten einer aktuellen Nebenwohnung im Zuständigkeitsbereich der Meldebehörde der Nebenwohnung übermittelt.

Mit dem Element `aktuelleWohnung` werden die Daten der geänderten Wohnung und die Daten aller weiteren aktuellen Wohnungen, das heißt aller Wohnungen ohne Auszugsdatum,

übermittelt, die der Meldebehörde der Hauptwohnung bekannt sind. Sofern vorhanden, wird im Kontext der aktuellen Wohnungen das Einzugsdatum übermittelt.

Die Elemente **aufgegebeneWohnung** und **ursprungsnachricht** werden nicht übermittelt.

#### Identifikation der betroffenen Person

Die Meldebehörde der Nebenwohnung prüft nach Erhalt der [Nachricht 0088](#), ob die betroffene Person im eigenen Register identifiziert werden kann (Prozess siehe [Abschnitt III.4.4.4.6.2.1 auf Seite 539](#)).

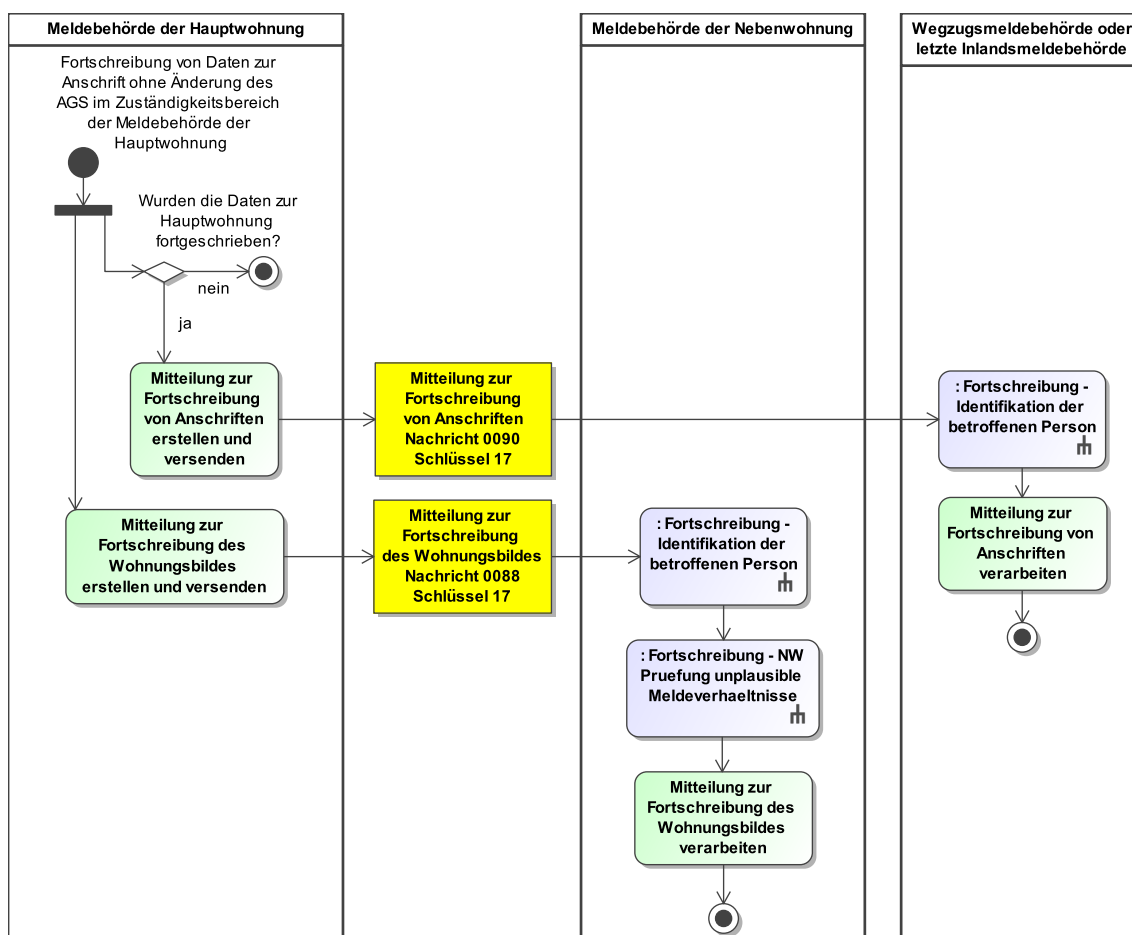
#### Prüfung auf unplausible Meldeverhältnisse

Nach erfolgreicher Identifikation führt die Meldebehörde der Nebenwohnung Prüfungen auf unplausible Meldeverhältnisse durch (Prozess siehe [Abschnitt III.4.4.4.6.2.3 auf Seite 543](#)).

#### Mitteilung zur Fortschreibung des Wohnungsbildes verarbeiten

Die Meldebehörde der Nebenwohnung überschreibt mit den erhaltenen Daten zu den Anschriften der betroffenen Person den Stand im eigenen Register.

**Abbildung III.4.11. Die Fortschreibung von Daten zur Anschrift ohne Änderung des AGS im Zuständigkeitsbereich der Meldebehörde der Hauptwohnung in der Übermittlung von Fortschreibungsnachrichten**



Dieses Prozessmodell verweist auf die Prozessmodelle „Fortschreibung - Identifikation der betroffenen Person“ (siehe [Abbildung III.4.32 auf Seite 540](#)) und „Fortschreibung - NW Prüfung unplausible Meldeverhältnisse“ (siehe [Abbildung III.4.34 auf Seite 544](#)).

## Verwendung bestimmter Schlüssel

### 1. Mitteilung zur Fortschreibung von Anschriften

Für die Mitteilung zur Fortschreibung von Anschriften ist für das Element **anlass** nur der Schlüssel 17 aus der Schlüsseltabelle [Abschnitt V.B.3.53, „XMeld Datenübermittlungsanlässe“](#) vorgesehen.

Im Element **identifikation.betroffenePerson/wohnung.autor/statusderwohnung** ist in der [Nachricht 0090](#) der Schlüssel 1 aus der Schlüsseltabelle [Abschnitt V.B.3.52, „Wohnungsstatus“](#) zulässig.

### 2. Mitteilung zur Fortschreibung des Wohnungsbildes

Für die Mitteilung zur Fortschreibung des Wohnungsbildes ist für das Element **anlass** nur der Schlüssel 17 aus der Schlüsseltabelle [Abschnitt V.B.3.53, „XMeld Datenübermittlungsanlässe“](#) vorgesehen.

Im Element **identifikation.betroffenePerson/wohnung.autor/statusderwohnung** ist in der [Nachricht 0088](#) der Schlüssel 1 aus der Schlüsseltabelle [Abschnitt V.B.3.52, „Wohnungsstatus“](#) zulässig.

## Besonderheiten

Keine

## Testfälle

Testfälle sind verfügbar unter [Testfälle im Anlass „Fortschreibung von Daten zur Anschrift ohne Änderung des AGS im Zuständigkeitsbereich der Meldebehörde der Hauptwohnung“](#) für das Kapitel [„Die Übermittlung von Fortschreibungsnachrichten“](#).

## III.4.4.3.9.1.2 Fortschreibung von Daten zur Anschrift ohne Änderung des AGS außerhalb des Zuständigkeitsbereichs der Meldebehörde der Hauptwohnung

### Beteiligte Stellen an der Datenübermittlung

1. **Hinweis zur Fortschreibung des Wohnungsbildes**
  - Betroffene Meldebehörde der Nebenwohnung (Autor)
  - Meldebehörde der Hauptwohnung (Leser)
2. **Mitteilung zur Fortschreibung des Wohnungsbildes**
  - Meldebehörde der Hauptwohnung (Autor)
  - Betroffene Meldebehörde der Nebenwohnung (Leser)
3. **Mitteilung zur Fortschreibung des Wohnungsbildes**
  - Meldebehörde der Hauptwohnung (Autor)
  - Meldebehörde der weiteren Nebenwohnung (Leser)

### Die Nachrichten

1. **Hinweis zur Fortschreibung des Wohnungsbildes**
  - [Nachricht 0089](#)
2. **Mitteilung zur Fortschreibung des Wohnungsbildes**
  - [Nachricht 0088](#)
3. **Mitteilung zur Fortschreibung des Wohnungsbildes**
  - [Nachricht 0088](#)

### Prozessbeschreibung

Bei einer Fortschreibung von Daten zur Anschrift ohne Änderung des AGS außerhalb des Zuständigkeitsbereichs der Meldebehörde der Hauptwohnung schreibt die betroffene Meldebehörde der Nebenwohnung ihr Register entsprechend fort und übermittelt einen Hinweis zur Fortschreibung des Wohnungsbildes an die Meldebehörde der Hauptwohnung. Die Meldebehörde der Hauptwohnung

übermittelt daraufhin eine Mitteilung zur Fortschreibung des Wohnungsbildes an die betroffene Meldebehörde der Nebenwohnung und die Meldebehörden weiterer Nebenwohnungen.

#### **Hinweis zur Fortschreibung des Wohnungsbildes erstellen und versenden**

Die betroffene Meldebehörde der Nebenwohnung erstellt und versendet die [Nachricht 0089](#) mit dem Schlüssel 17 aus der Schlüsseltabelle [Abschnitt V.B.3.53, „XMeld Datenübermittlungsanlässe“](#) im Element `anlass` an die Meldebehörde der Hauptwohnung.

Neben den weiteren Identifikationsdaten werden mit dem Element `identifikation.betroffenePerson/wohnung.autor` die Daten zur geänderten Nebenwohnung vor der Änderung und mit dem Element `identifikation.betroffenePerson/wohnung.leser` die Daten zur Hauptwohnung übermittelt.

Mit dem Element `geaenderteWohnung` werden die Daten zur geänderten Nebenwohnung übermittelt.

Die Elemente `bezogeneWohnung` und `aufgegebeneWohnung` werden nicht übermittelt.

Das Element `ursprungsnachricht` wird nicht übermittelt.

#### **Identifikation der betroffenen Person**

Die Meldebehörde der Hauptwohnung prüft nach Erhalt der [Nachricht 0089](#), ob die betroffene Person im eigenen Register identifiziert werden kann (Prozess siehe [Abschnitt III.4.4.4.6.2.1 auf Seite 539](#)).

#### **Prüfung auf unplausible Meldeverhältnisse**

Nach erfolgreicher Identifikation führt die Meldebehörde der Hauptwohnung Prüfungen auf unplausible Meldeverhältnisse durch (Prozess siehe [Abschnitt III.4.4.4.6.2.2 auf Seite 540](#)).

#### **Hinweis zur Fortschreibung des Wohnungsbildes verarbeiten**

Die Meldebehörde der Hauptwohnung arbeitet die von der betroffenen Meldebehörde der Nebenwohnung mitgeteilten Daten in das Register ein.

#### **Mitteilung zur Fortschreibung des Wohnungsbildes mit Referenz auf Hinweis zur Fortschreibung des Wohnungsbildes erstellen und versenden**

Die Meldebehörde der Hauptwohnung erstellt und versendet die [Nachricht 0088](#) mit dem Schlüssel 17 aus der Schlüsseltabelle [Abschnitt V.B.3.53, „XMeld Datenübermittlungsanlässe“](#) im Element `anlass` an die betroffene Meldebehörde der Nebenwohnung.

Neben den weiteren Identifikationsdaten werden mit dem Element `identifikation.betroffenePerson/wohnung.autor` die Daten zur Hauptwohnung und mit dem Element `identifikation.betroffenePerson/wohnung.leser` die Daten einer aktuellen Nebenwohnung im Zuständigkeitsbereich der betroffenen Meldebehörde der Nebenwohnung übermittelt.

Mit dem Element `aktuelleWohnung` werden die Daten der geänderten Wohnung und die Daten aller weiteren aktuellen Wohnungen, das heißt aller Wohnungen ohne Auszugsdatum, übermittelt, die der Meldebehörde der Hauptwohnung bekannt sind. Sofern vorhanden, wird im Kontext der aktuellen Wohnungen das Einzugsdatum übermittelt.

Mit dem Element `ursprungsnachricht` werden die Identifikationsdaten der vorangegangenen [Nachricht 0089](#) übermittelt.

Das Element `aufgegebeneWohnung` wird nicht übermittelt.

#### **Identifikation der betroffenen Person**

Die betroffene Meldebehörde der Nebenwohnung prüft nach Erhalt der [Nachricht 0088](#), ob die betroffene Person im eigenen Register identifiziert werden kann (Prozess siehe [Abschnitt III.4.4.4.6.2.1 auf Seite 539](#)).

#### **Prüfung auf unplausible Meldeverhältnisse**

Nach erfolgreicher Identifikation führt die betroffene Meldebehörde der Nebenwohnung Prüfungen auf unplausible Meldeverhältnisse durch (Prozess siehe [Abschnitt III.4.4.4.6.2.3 auf Seite 543](#)).

#### **Mitteilung zur Fortschreibung des Wohnungsbildes verarbeiten**

Die betroffene Meldebehörde der Nebenwohnung überschreibt mit den erhaltenen Daten zu den Anschriften der betroffenen Person den Stand im eigenen Register.

#### **Mitteilung zur Fortschreibung des Wohnungsbildes erstellen und versenden**

Falls Meldebehörden mit weiteren Nebenwohnungen existieren, erstellt und versendet die Meldebehörde der Hauptwohnung an die Meldebehörden weiterer Nebenwohnungen die [Nachricht 0088](#) mit dem Schlüssel 17 aus der Schlüsseltable [Abschnitt V.B.3.53](#), „XMeld Datenübermittlungsanlässe“ im Element **anlass**.

Neben den weiteren Identifikationsdaten werden mit dem Element **identifikation.betroffenePerson/wohnung.autor** die Daten zur Hauptwohnung und mit dem Element **identifikation.betroffenePerson/wohnung.leser** die Daten einer aktuellen Nebenwohnung im Zuständigkeitsbereich der Meldebehörde der weiteren Nebenwohnung übermittelt.

Mit dem Element **aktuelleWohnung** werden die Daten der geänderten Wohnung und die Daten aller weiteren aktuellen Wohnungen, das heißt aller Wohnungen ohne Auszugsdatum, übermittelt, die der Meldebehörde der Hauptwohnung bekannt sind. Sofern vorhanden, wird im Kontext der weiteren Wohnungen das Einzugsdatum übermittelt.

Die Elemente **aufgegebeneWohnung** und **ursprungsnachricht** werden nicht übermittelt.

#### **Identifikation der betroffenen Person**

Die Meldebehörde der weiteren Nebenwohnung prüft nach Erhalt der [Nachricht 0088](#), ob die betroffene Person im eigenen Register identifiziert werden kann (Prozess siehe [Abschnitt III.4.4.6.2.1 auf Seite 539](#)).

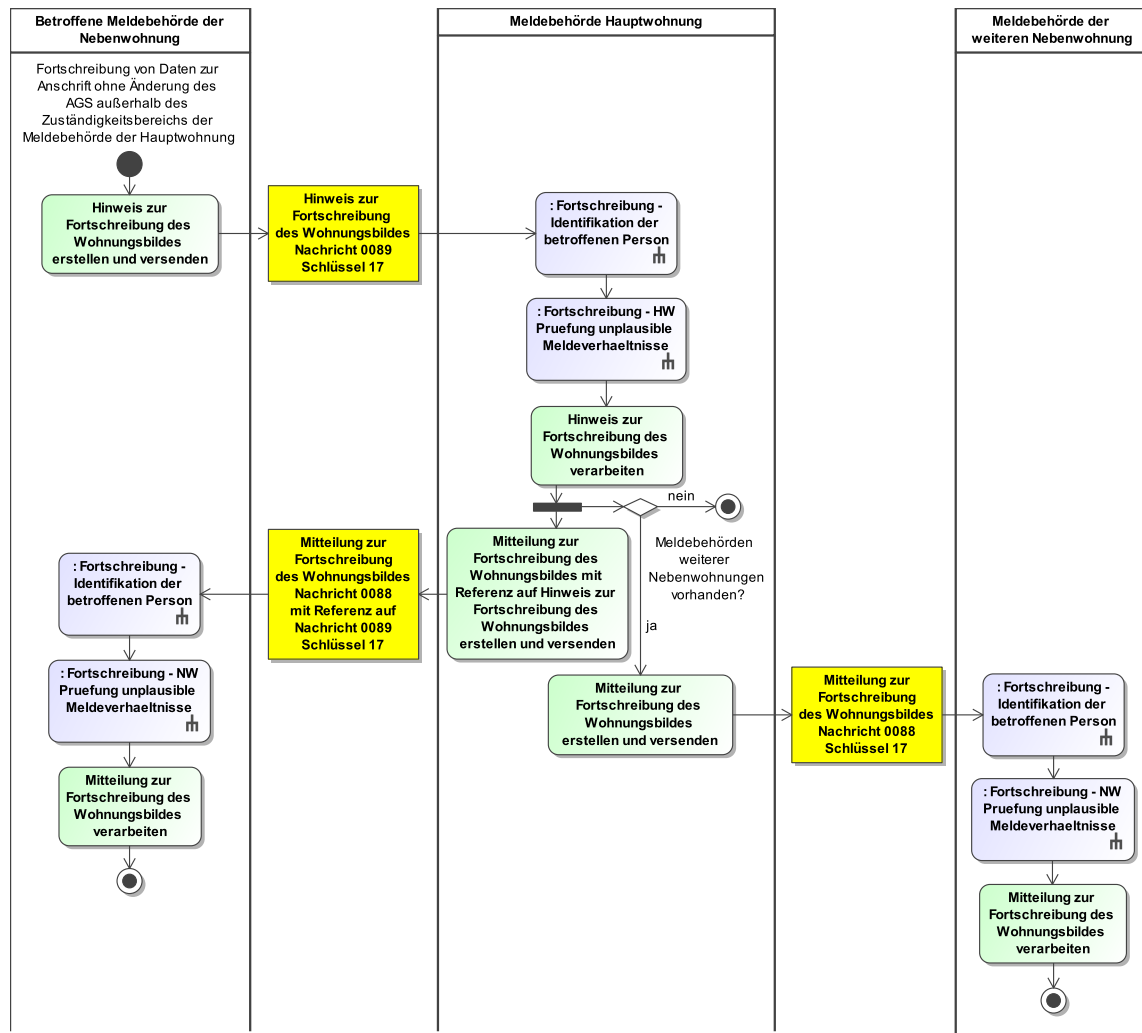
#### **Prüfung auf unplausible Meldeverhältnisse**

Nach erfolgreicher Identifikation führt die Meldebehörde der weiteren Nebenwohnung Prüfungen auf unplausible Meldeverhältnisse durch (Prozess siehe [Abschnitt III.4.4.4.6.2.3 auf Seite 543](#)).

#### **Mitteilung zur Fortschreibung des Wohnungsbildes verarbeiten**

Die Meldebehörde der weiteren Nebenwohnung überschreibt mit den erhaltenen Daten zu den Anschriften der betroffenen Person den Stand im eigenen Register.

**Abbildung III.4.12. Die Fortschreibung von Daten zur Anschrift ohne Änderung des AGS außerhalb des Zuständigkeitsbereichs der Meldebehörde der Hauptwohnung in der Übermittlung von Fortschreibungsnachrichten**



Dieses Prozessmodell verweist auf das Prozessmodelle „Fortschreibung - Identifikation der betroffenen Person“ (siehe [Abbildung III.4.32 auf Seite 540](#)), „Fortschreibung - HW Prüfung unplausible Meldeverhältnisse“ (siehe [Abbildung III.4.33 auf Seite 542](#)) und „Fortschreibung - NW Prüfung unplausible Meldeverhältnisse“ (siehe [Abbildung III.4.34 auf Seite 544](#)).

## Verwendung bestimmter Schlüssel

### 1. Hinweis zur Fortschreibung des Wohnungsbildes

Für den Hinweis zur Fortschreibung des Wohnungsbildes ist für das Element **anlass** nur der Schlüssel 17 aus der Schlüsseltabelle [Abschnitt V.B.3.53, „XMeld Datenübermittlungsanlässe“](#) vorgesehen.

Im Element **identifikation.betroffenePerson/wohnung.autor/statusderwohnung** ist in der **Nachricht 0089** der Schlüssel 2 aus der Schlüsseltabelle [Abschnitt V.B.3.52, „Wohnungsstatus“](#) zulässig.



## 2. Mitteilung zur Fortschreibung des Wohnungsbildes

Für die Mitteilung zur Fortschreibung des Wohnungsbildes ist für das Element **anlass** nur der Schlüssel 17 aus der Schlüsseltabelle [Abschnitt V.B.3.53, „XMeld Datenübermittlungsanlässe“](#) vorgesehen.

Im Element **identifikation.betroffenePerson/wohnung.autor/statusderwohnung** ist in der [Nachricht 0088](#) der Schlüssel 1 aus der Schlüsseltabelle [Abschnitt V.B.3.52, „Wohnungsstatus“](#) zulässig.

## 3. Mitteilung zur Fortschreibung des Wohnungsbildes

Für die Mitteilung zur Fortschreibung des Wohnungsbildes ist für das Element **anlass** nur der Schlüssel 17 aus der Schlüsseltabelle [Abschnitt V.B.3.53, „XMeld Datenübermittlungsanlässe“](#) vorgesehen.

Im Element **identifikation.betroffenePerson/wohnung.autor/statusderwohnung** ist in der [Nachricht 0088](#) der Schlüssel 1 aus der Schlüsseltabelle [Abschnitt V.B.3.52, „Wohnungsstatus“](#) zulässig.

### Besonderheiten

Keine

### Testfälle

Testfälle sind verfügbar unter [Testfälle im Anlass „Fortschreibung von Daten zur Anschrift ohne Änderung des AGS außerhalb des Zuständigkeitsbereichs der Meldebehörde der Hauptwohnung“](#) für das Kapitel „Die Übermittlung von Fortschreibungsnachrichten“.

## III.4.4.3.9.2 Ab- und Aufspaltung einer Gemeinde

### III.4.4.3.9.2.1 Ab- und Aufspaltung einer Gemeinde im Zuständigkeitsbereich der Meldebehörde der Hauptwohnung

#### Beteiligte Stellen an der Datenübermittlung

1. **Mitteilung zur Umbenennung einer Gemeinde oder einer Änderung am Gemeindegefüge**
  - Meldebehörde der Hauptwohnung (Autor)
  - Meldebehörde der Nebenwohnung (Leser)

#### Die Nachrichten

1. **Mitteilung zur Umbenennung einer Gemeinde oder einer Änderung am Gemeindegefüge**
  - [Nachricht 0081](#)

#### Prozessbeschreibung

Bei einer Ab- und Aufspaltung einer Gemeinde im Zuständigkeitsbereich der Meldebehörde der Hauptwohnung übermittelt die Meldebehörde der Hauptwohnung eine Mitteilung zur Umbenennung einer Gemeinde oder einer Änderung am Gemeindegefüge an die Meldebehörden der Nebenwohnungen.

#### Mitteilung zur Umbenennung einer Gemeinde oder einer Änderung am Gemeindegefüge erstellen und versenden

Die Meldebehörde der Hauptwohnung erstellt und versendet die [Nachricht 0081](#) an die Meldebehörde der Nebenwohnung.

Neben den weiteren Identifikationsdaten werden mit dem Element **identifikation.betroffenePerson/wohnung.autor** die Daten zur Hauptwohnung übermittelt. Sofern die Hauptwohnung von der Fortschreibung von Daten zur Anschrift betroffen ist, werden die Daten vor der Änderung übermittelt. Mit dem Element **identifikation.betroffenePerson/wohnung.leser** werden die Daten einer aktuellen Nebenwohnung im Zuständigkeitsbereich der Meldebehörde der Nebenwohnung übermittelt.

Das Element **ursprungsnachricht** wird nicht übermittelt.



### Identifikation der betroffenen Person

Die Meldebehörde der Nebenwohnung prüft nach Erhalt der [Nachricht 0081](#), ob die betroffene Person im eigenen Register identifiziert werden kann (Prozess siehe [Abschnitt III.4.4.4.6.2.1 auf Seite 539](#)).

### Prüfung auf unplausible Meldeverhältnisse

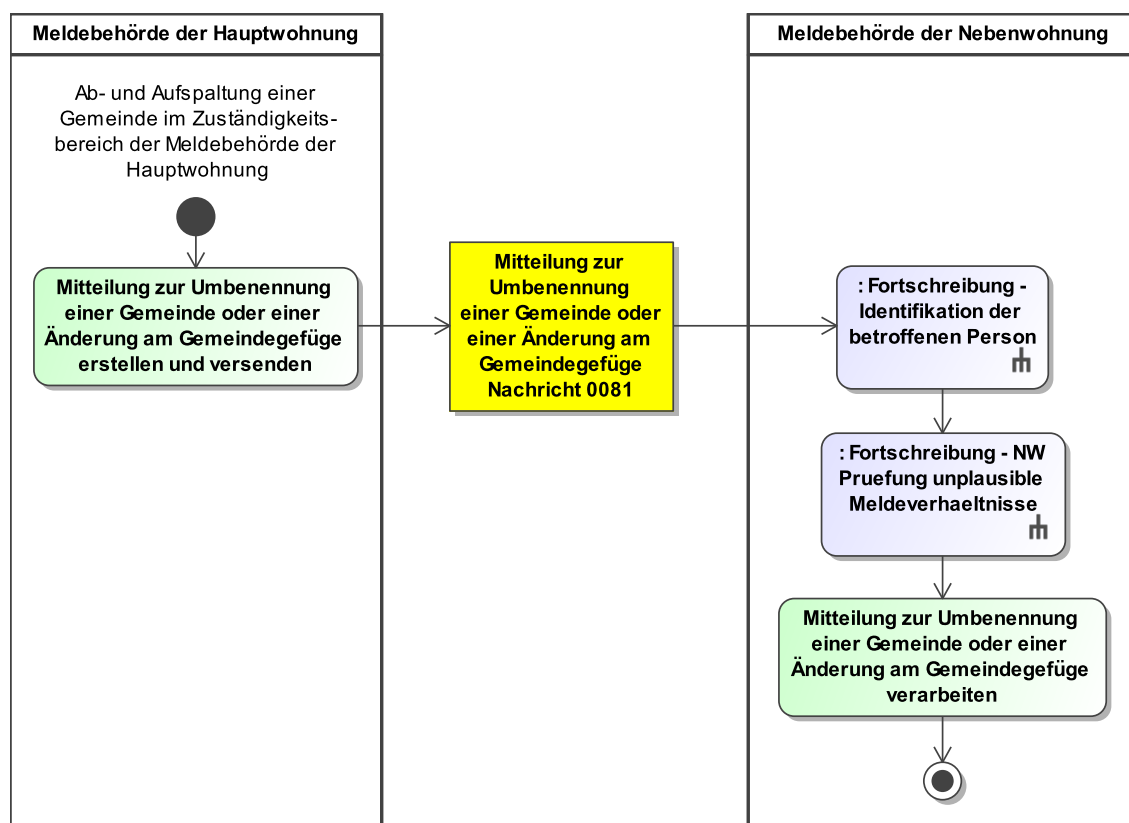
Nach erfolgreicher Identifikation führt die Meldebehörde der Nebenwohnung Prüfungen auf unplausible Meldeverhältnisse durch (Prozess siehe [Abschnitt III.4.4.4.6.2.3 auf Seite 543](#)).

### Mitteilung zur Umbenennung einer Gemeinde oder einer Änderung am Gemeindegefüge verarbeiten

Die Meldebehörde der Nebenwohnung überschreibt mit den erhaltenen Daten zu den Anschriften der betroffenen Person den Stand im eigenen Register.

Es sind Situationen denkbar, bei der dem Fachverfahren der Meldebehörde der Nebenwohnung noch keine Informationen über die geänderten AGS/Gemeindenamen vorliegen. Die Nachricht darf deshalb nicht zurückgewiesen werden.

**Abbildung III.4.13. Die Ab- und Aufspaltung einer Gemeinde im Zuständigkeitsbereich der Meldebehörde der Hauptwohnung in der Übermittlung von Fortschreibungsnachrichten**



Dieses Prozessmodell verweist auf die Prozessmodelle „Fortschreibung - Identifikation der betroffenen Person“ (siehe [Abbildung III.4.32 auf Seite 540](#)) und „Fortschreibung - NW Prüfung unplausible Meldeverhältnisse“ (siehe [Abbildung III.4.34 auf Seite 544](#)).

### Verwendung bestimmter Schlüssel

#### 1. Mitteilung zur Umbenennung einer Gemeinde oder einer Änderung am Gemeindegefüge

Im Element `identifikation.betroffenePerson/wohnung.autor/statusderwohnung` ist in der [Nachricht 0081](#) der Schlüssel 1 aus der Schlüsseltabelle [Abschnitt V.B.3.52](#), „Wohnungsstatus“ zulässig.

#### **Besonderheiten**

Keine

#### **Testfälle**

Testfälle sind verfügbar unter [Testfälle im Anlass „Ab- und Aufspaltung einer Gemeinde im Zuständigkeitsbereich der Meldebehörde der Hauptwohnung“](#) für das Kapitel „Die Übermittlung von Fortschreibungsnachrichten“.

### **III.4.4.3.9.2.2 Ab- und Aufspaltung einer Gemeinde außerhalb des Zuständigkeitsbereichs der Meldebehörde der Hauptwohnung**

#### **Beteiligte Stellen an der Datenübermittlung**

1. **Mitteilung zur Umbenennung einer Gemeinde oder einer Änderung am Gemeindegefüge**
  - Betroffene Meldebehörde der Nebenwohnung (Autor)
  - Meldebehörde der Hauptwohnung (Leser)
2. **Mitteilung zur Umbenennung einer Gemeinde oder einer Änderung am Gemeindegefüge**
  - Meldebehörde der Hauptwohnung (Autor)
  - Betroffene Meldebehörde der Nebenwohnung (Leser)
3. **Mitteilung zur Umbenennung einer Gemeinde oder einer Änderung am Gemeindegefüge**
  - Meldebehörde der Hauptwohnung (Autor)
  - Meldebehörde der weiteren Nebenwohnung (Leser)

#### **Die Nachrichten**

1. **Mitteilung zur Umbenennung einer Gemeinde oder einer Änderung am Gemeindegefüge**
  - [Nachricht 0081](#)
2. **Mitteilung zur Umbenennung einer Gemeinde oder einer Änderung am Gemeindegefüge**
  - [Nachricht 0081](#)
3. **Mitteilung zur Umbenennung einer Gemeinde oder einer Änderung am Gemeindegefüge**
  - [Nachricht 0081](#)

#### **Prozessbeschreibung**

Bei einer Ab- und Aufspaltung einer Gemeinde außerhalb des Zuständigkeitsbereichs der Meldebehörde der Hauptwohnung schreibt die betroffene Meldebehörde der Nebenwohnung ihr Register entsprechend fort und übermittelt eine Mitteilung zur Umbenennung einer Gemeinde oder einer Änderung am Gemeindegefüge an die Meldebehörde der Hauptwohnung. Die Meldebehörde der Hauptwohnung übermittelt daraufhin eine Mitteilung zur Umbenennung einer Gemeinde oder einer Änderung am Gemeindegefüge an die betroffene Meldebehörde der Nebenwohnung und die Meldebehörden weiterer Nebenwohnungen.

#### **Mitteilung zur Umbenennung einer Gemeinde oder einer Änderung am Gemeindegefüge erstellen und versenden**

Die betroffene Meldebehörde der Nebenwohnung erstellt und versendet die [Nachricht 0081](#) an die Meldebehörde der Hauptwohnung.

Neben den weiteren Identifikationsdaten werden mit dem Element `identifikation.betroffenePerson/wohnung.autor` die Daten zur geänderten Nebenwohnung vor der Änderung und mit dem Element `identifikation.betroffenePerson/wohnung.leser` die Daten zur Hauptwohnung übermittelt.

Das Element `ursprungsnachricht` wird nicht übermittelt.

### Identifikation der betroffenen Person

Die Meldebehörde der Hauptwohnung prüft nach Erhalt der [Nachricht 0081](#), ob die betroffene Person im eigenen Register identifiziert werden kann (Prozess siehe [Abschnitt III.4.4.4.6.2.1 auf Seite 539](#)).

### Prüfung auf unplausible Meldeverhältnisse

Nach erfolgreicher Identifikation führt die Meldebehörde der Hauptwohnung Prüfungen auf unplausible Meldeverhältnisse durch (Prozess siehe [Abschnitt III.4.4.4.6.2.2 auf Seite 540](#)).

### Mitteilung zur Umbenennung einer Gemeinde oder einer Änderung am Gemeindegefüge verarbeiten

Die Meldebehörde der Hauptwohnung arbeitet die von der betroffenen Meldebehörde der Nebenwohnung mitgeteilten Daten in das Register ein.

Es sind Situationen denkbar, bei der dem Fachverfahren der Meldebehörde der Hauptwohnung noch keine Informationen über die geänderten AGS/Gemeindenamen vorliegen. Die Nachricht darf deshalb nicht zurückgewiesen werden.

### Mitteilung zur Umbenennung einer Gemeinde oder einer Änderung am Gemeindegefüge mit Referenz auf eingegangene Mitteilung erstellen und versenden

Die Meldebehörde der Hauptwohnung erstellt und versendet die [Nachricht 0081](#) an die betroffene Meldebehörde der Nebenwohnung.

Neben den weiteren Identifikationsdaten werden mit dem Element `identifikation.betroffenePerson/wohnung.autor` die Daten zur Hauptwohnung und mit dem Element `identifikation.betroffenePerson/wohnung.leser` die Daten einer aktuellen Nebenwohnung im Zuständigkeitsbereich der betroffenen Meldebehörde der Nebenwohnung übermittelt.

Mit dem Element `ursprungsnachricht` werden die Identifikationsdaten der vorangegangenen [Nachricht 0081](#) übermittelt.

### Identifikation der betroffenen Person

Die betroffene Meldebehörde der Nebenwohnung prüft nach Erhalt der [Nachricht 0081](#), ob die betroffene Person im eigenen Register identifiziert werden kann (Prozess siehe [Abschnitt III.4.4.4.6.2.1 auf Seite 539](#)).

### Prüfung auf unplausible Meldeverhältnisse

Nach erfolgreicher Identifikation führt die betroffene Meldebehörde der Nebenwohnung Prüfungen auf unplausible Meldeverhältnisse durch (Prozess siehe [Abschnitt III.4.4.4.6.2.3 auf Seite 543](#)).

### Mitteilung zur Umbenennung einer Gemeinde oder einer Änderung am Gemeindegefüge verarbeiten

Die betroffene Meldebehörde der Nebenwohnung überschreibt mit den erhaltenen Daten zu den Anschriften der betroffenen Person den Stand im eigenen Register.

### Mitteilung zur Umbenennung einer Gemeinde oder einer Änderung am Gemeindegefüge erstellen und versenden

Falls Meldebehörden mit weiteren Nebenwohnungen existieren, erstellt und versendet die Meldebehörde der Hauptwohnung an die Meldebehörden weiterer Nebenwohnungen die [Nachricht 0081](#).

Neben den weiteren Identifikationsdaten werden mit dem Element `identifikation.betroffenePerson/wohnung.autor` die Daten zur Hauptwohnung und mit dem Element `identifikation.betroffenePerson/wohnung.leser` die Daten einer aktuellen Nebenwohnung im Zuständigkeitsbereich der Meldebehörde der weiteren Nebenwohnung übermittelt.

Das Element `ursprungsnachricht` wird nicht übermittelt.

#### **Identifikation der betroffenen Person**

Die Meldebehörde der weiteren Nebenwohnung prüft nach Erhalt der [Nachricht 0081](#), ob die betroffene Person im eigenen Register identifiziert werden kann (Prozess siehe [Abschnitt III.4.4.6.2.1 auf Seite 539](#)).

#### **Prüfung auf unplausible Meldeverhältnisse**

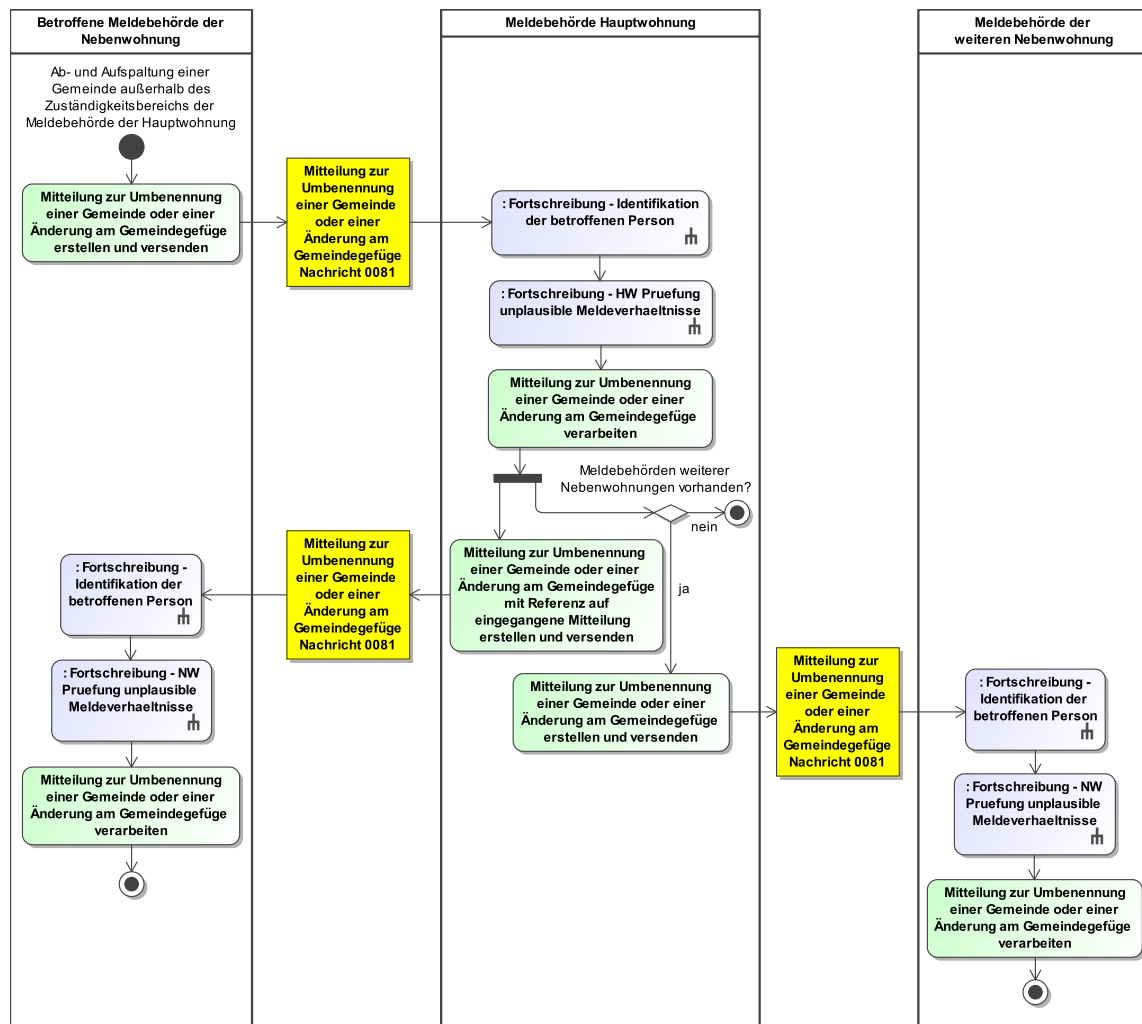
Nach erfolgreicher Identifikation führt die Meldebehörde der weiteren Nebenwohnung Prüfungen auf unplausible Meldeverhältnisse durch (Prozess siehe [Abschnitt III.4.4.6.2.3 auf Seite 543](#)).

#### **Mitteilung zur Umbenennung einer Gemeinde oder einer Änderung am Gemeindegefüge verarbeiten**

Die Meldebehörde der weiteren Nebenwohnung überschreibt mit den erhaltenen Daten zu den Anschriften der betroffenen Person den Stand im eigenen Register.

Es sind Situationen denkbar, bei der dem Fachverfahren der Meldebehörde der weiteren Nebenwohnung noch keine Informationen über die geänderten AGS/Gemeindenamen vorliegen. Die Nachricht darf deshalb nicht zurückgewiesen werden.

**Abbildung III.4.14. Die Ab- und Aufspaltung einer Gemeinde außerhalb des Zuständigkeitsbereichs der Meldebehörde der Hauptwohnung in der Übermittlung von Fortschreibungsnachrichten**



Dieses Prozessmodell verweist auf das Prozessmodelle „Fortschreibung - Identifikation der betroffenen Person“ (siehe [Abbildung III.4.32 auf Seite 540](#)), „Fortschreibung - HW Prüfung unplausible Meldeverhältnisse“ (siehe [Abbildung III.4.33 auf Seite 542](#)) und „Fortschreibung - NW Prüfung unplausible Meldeverhältnisse“ (siehe [Abbildung III.4.34 auf Seite 544](#)).

#### Verwendung bestimmter Schlüssel

1. **Mitteilung zur Umbenennung einer Gemeinde oder einer Änderung am Gemeindegefüge**  
Im Element `identifikation.betroffenePerson/wohnung.autor/statusderwohnung` ist in der [Nachricht 0081](#) der Schlüssel 2 aus der Schlüsseltabelle [Abschnitt V.B.3.52, „Wohnungsstatus“](#) zulässig.
2. **Mitteilung zur Umbenennung einer Gemeinde oder einer Änderung am Gemeindegefüge**  
Im Element `identifikation.betroffenePerson/wohnung.autor/statusderwohnung` ist in der [Nachricht 0081](#) der Schlüssel 1 aus der Schlüsseltabelle [Abschnitt V.B.3.52, „Wohnungsstatus“](#) zulässig.

### 3. Mitteilung zur Umbenennung einer Gemeinde oder einer Änderung am Gemeindegefüge

Im Element `identifikation.betroffenePerson/wohnung.autor/statusderwohnung` ist in der [Nachricht 0081](#) der Schlüssel 1 aus der Schlüsseltabelle [Abschnitt V.B.3.52](#), „Wohnungsstatus“ zulässig.

#### Besonderheiten

Keine

#### Testfälle

Testfälle sind verfügbar unter [Testfälle im Anlass „Ab- und Aufspaltung einer Gemeinde außerhalb des Zuständigkeitsbereichs der Meldebehörde der Hauptwohnung“](#) für das Kapitel „Die Übermittlung von Fortschreibungsnachrichten“.

## III.4.4.3.10 Wohnungsstatuswechsel

### III.4.4.3.10.1 Wohnungsstatuswechsel mit Wechsel des Zuständigkeitsbereichs

*Der Wohnungsstatuswechsel mit Wechsel des Zuständigkeitsbereichs ist im Kontext der Übermittlung von Fortschreibungsnachrichten nicht relevant.*

### III.4.4.3.10.2 Wohnungsstatuswechsel ohne Wechsel des Zuständigkeitsbereichs

#### Beteiligte Stellen an der Datenübermittlung

##### 1. Mitteilung zur Fortschreibung des Wohnungsbildes

- Meldebehörde der Hauptwohnung (Autor)
- Meldebehörde der weiteren Nebenwohnung (Leser)

#### Die Nachrichten

##### 1. Mitteilung zur Fortschreibung des Wohnungsbildes

- [Nachricht 0088](#)

#### Prozessbeschreibung

Bei einem Wohnungsstatuswechsel ohne Wechsel des Zuständigkeitsbereichs übermittelt die Meldebehörde der Hauptwohnung eine Mitteilung zur Fortschreibung des Wohnungsbildes an die Meldebehörden weiterer Nebenwohnungen.

##### Mitteilung zur Fortschreibung des Wohnungsbildes erstellen und versenden

Die Meldebehörde der Hauptwohnung erstellt und versendet die [Nachricht 0088](#) an die Meldebehörde der weiteren Nebenwohnung.

Neben den weiteren Identifikationsdaten werden mit dem Element `identifikation.betroffenePerson/wohnung.autor` die Daten zur Hauptwohnung vor dem Wohnungsstatuswechsel und mit dem Element `identifikation.betroffenePerson/wohnung.leser` die Daten einer aktuellen Nebenwohnung im Zuständigkeitsbereich der Meldebehörde der weiteren Nebenwohnung übermittelt.

Mit dem Element `aktuelleWohnung` werden die Daten zu allen aktuellen Wohnungen, das heißt allen Wohnungen ohne Auszugsdatum, übermittelt, die der Meldebehörde der Hauptwohnung bekannt sind. Sofern vorhanden, wird im Kontext der aktuellen Wohnungen das Einzugsdatum übermittelt.

Die Elemente `aufgegebeneWohnung` und `ursprungsnachricht` werden nicht übermittelt.

#### Identifikation der betroffenen Person

Die Meldebehörde der weiteren Nebenwohnung prüft nach Erhalt der [Nachricht 0088](#), ob die betroffene Person im eigenen Register identifiziert werden kann (Prozess siehe [Abschnitt III.4.4.6.2.1 auf Seite 539](#)).

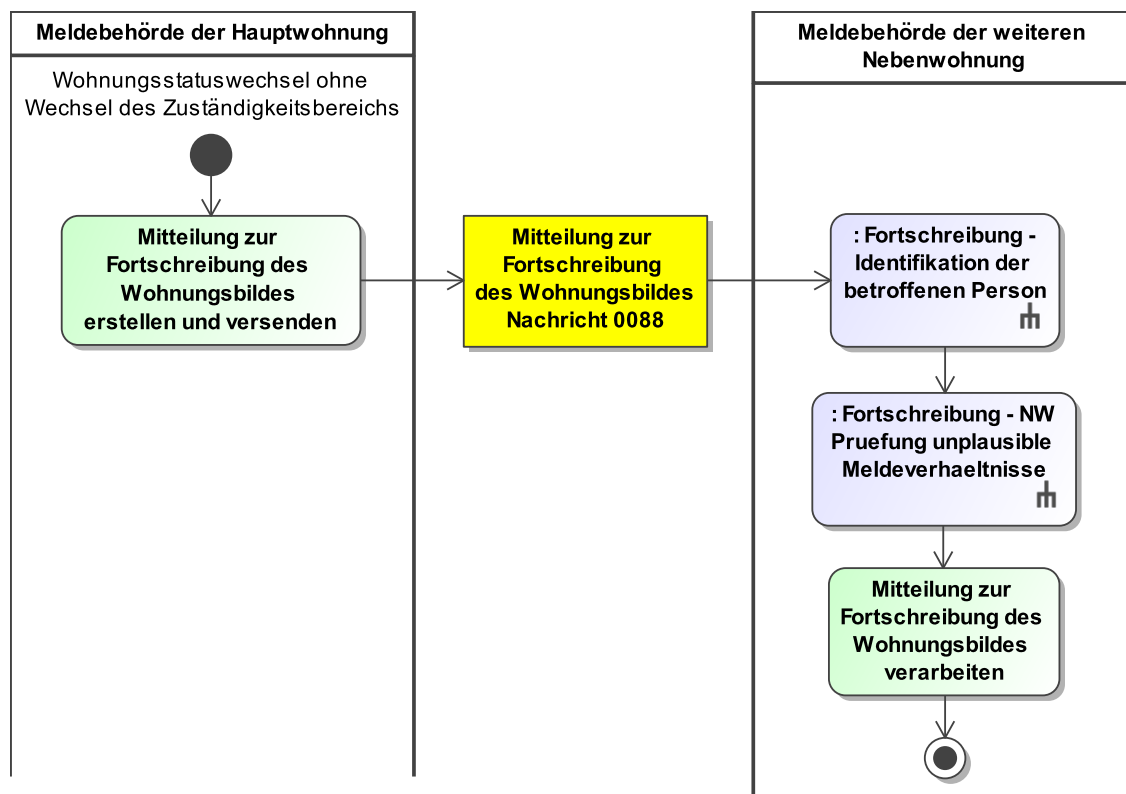
### Prüfung auf unplausible Meldeverhältnisse

Nach erfolgreicher Identifikation führt die Meldebehörde der weiteren Nebenwohnung Prüfungen auf unplausible Meldeverhältnisse durch (Prozess siehe [Abschnitt III.4.4.6.2.3 auf Seite 543](#)).

### Mitteilung zur Fortschreibung des Wohnungsbildes verarbeiten

Die Meldebehörde der weiteren Nebenwohnung überschreibt mit den erhaltenen Daten zu den Anschriften der betroffenen Person den Stand im eigenen Register.

**Abbildung III.4.15. Der Wohnungsstatuswechsel ohne Wechsel des Zuständigkeitsbereichs in der Übermittlung von Fortschreibungsnachrichten**



Dieses Prozessmodell verweist auf die Prozessmodelle „Fortschreibung - Identifikation der betroffenen Person“ (siehe [Abbildung III.4.32 auf Seite 540](#)) und „Fortschreibung - NW Prüfung unplausible Meldeverhältnisse“ (siehe [Abbildung III.4.34 auf Seite 544](#)).

### Verwendung bestimmter Schlüssel

#### 1. Mitteilung zur Fortschreibung des Wohnungsbildes

Für die Mitteilung zur Fortschreibung des Wohnungsbildes sind für das Element **anlass** nur die Schlüssel 39 und 40 aus der Schlüsseltabelle [Abschnitt V.B.3.53, „XMeld Datenübermittlungsanlässe“](#) vorgesehen.

Im Element **identifikation.betroffenePerson/wohnung.autor/statusderwohnung** ist in der **Nachricht 0088** der Schlüssel 1 aus der Schlüsseltabelle [Abschnitt V.B.3.52, „Wohnungsstatus“](#) zulässig.

### Besonderheiten

Keine

### Testfälle

Testfälle sind verfügbar unter [Testfälle im Anlass „Wohnungsstatuswechsel ohne Wechsel des Zuständigkeitsbereichs“](#) für das Kapitel „Die Übermittlung von Fortschreibungsnachrichten“.

## III.4.4.3.11 Fortschreibung von Daten zum Familienstand

### III.4.4.3.11.1 Fortschreibung von Daten zum Familienstand im Zuständigkeitsbereich der Meldebehörde der Hauptwohnung

#### Beteiligte Stellen an der Datenübermittlung

1. **Mitteilung zur Fortschreibung von Daten zum Familienstand und zum Ehegatten oder Lebenspartner**
  - Meldebehörde der Hauptwohnung (Autor)
  - Meldebehörde der Nebenwohnung (Leser)

#### Die Nachrichten

1. **Mitteilung zur Fortschreibung von Daten zum Familienstand und zum Ehegatten oder Lebenspartner**
  - [Nachricht 0097](#)

#### Prozessbeschreibung

Bei einer Fortschreibung von Daten zum Familienstand im Zuständigkeitsbereich der Meldebehörde der Hauptwohnung übermittelt die Meldebehörde der Hauptwohnung eine Mitteilung zur Fortschreibung von Daten zum Familienstand und zum Ehegatten oder Lebenspartner an die Meldebehörde der Nebenwohnung. Eheschließungen sowie Begründungen von Lebenspartnerschaften werden mit diesem Anlass abgebildet.

#### Mitteilung zur Fortschreibung von Daten zum Familienstand und zum Ehegatten oder Lebenspartner erstellen und versenden

Die Meldebehörde der Hauptwohnung erstellt die [Nachricht 0097](#) und versendet diese an die Meldebehörde der Nebenwohnung. Sofern der Wert im Element `familienstand/familienstand/familienstand` dem Wert `LD`, `GS`, `LA`, `EA` oder `NB` entspricht, ist das Element `partner` nicht zu übermitteln.

Die Übermittlung des Elements `partner/sterbetag` ist nur zulässig, wenn der Wert im Element `familienstand/familienstand/familienstand` dem Wert `LE`, `VW` oder `LV` entspricht oder der Wert im Element `familienstand/familienstand/familienstand` dem Wert `VH` entspricht und zusätzlich im Element `familienstand/familienstand/beendigungsgrund` dem Wert `4` entspricht.

#### Quittungsmanagement

Im Rahmen des Quittungsmanagements wird geprüft, ob eine Erinnerung an eine ausstehende Quittung für quittungsrelevante Auskunftssperren auszulösen ist (Prozess siehe [Abschnitt II.5.2.4.1 auf Seite 205](#)).

#### Identifikation der betroffenen Person

Die Meldebehörde der Nebenwohnung prüft nach Erhalt der [Nachricht 0097](#), ob die betroffene Person im eigenen Register identifiziert werden kann (Prozess siehe [Abschnitt III.4.4.4.6.2.1 auf Seite 539](#)).

#### Prüfung auf unplausible Meldeverhältnisse

Nach erfolgreicher Identifikation führt die Meldebehörde der Nebenwohnung Prüfungen auf unplausible Meldeverhältnisse durch (Prozess siehe [Abschnitt III.4.4.4.6.2.3 auf Seite 543](#)).

#### Mitteilung zur Fortschreibung von Daten zum Familienstand und zum Ehegatten oder Lebenspartner verarbeiten

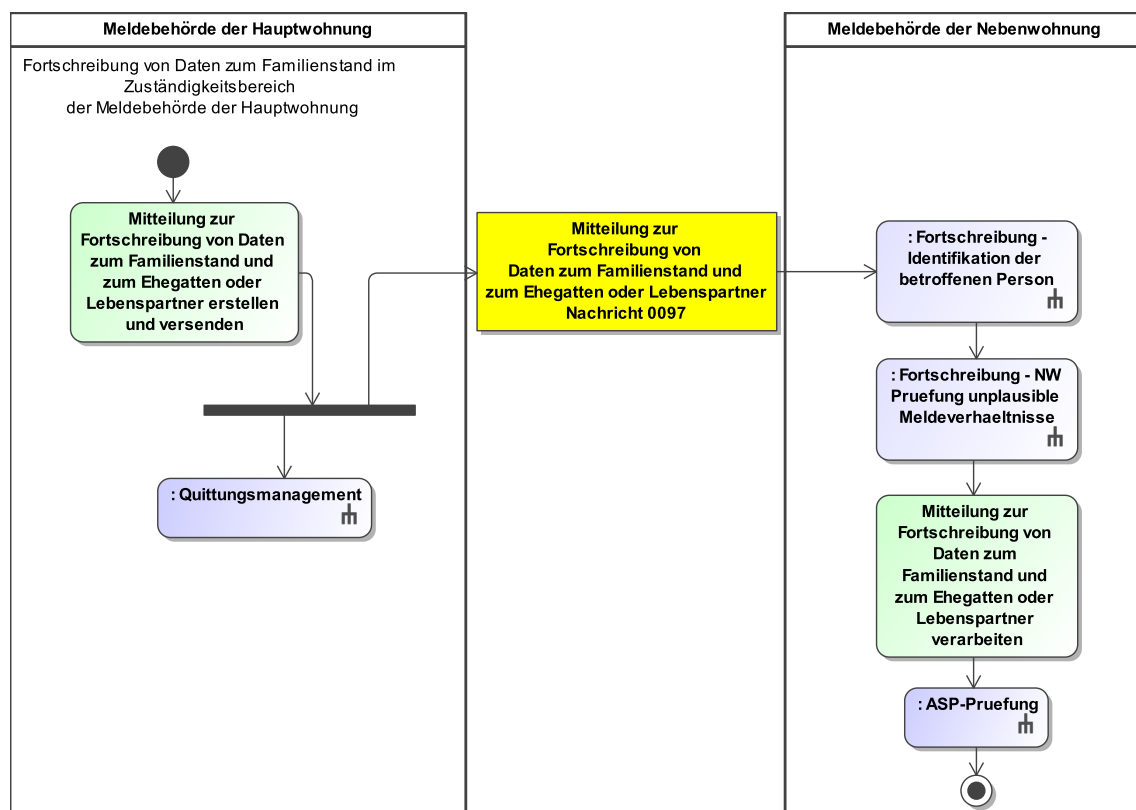
Die Meldebehörde der Nebenwohnung überschreibt mit den erhaltenen Daten zum Familienstand der betroffenen Person den Stand im eigenen Register.



### ASP-Prüfung

Die Meldebehörde der Nebenwohnung prüft ob quittungsrelevante Auskunftssperren (siehe [Abschnitt III.4.4.4.5 auf Seite 538](#)) zum Ehegatten oder Lebenspartner in der [Nachricht 0097](#) enthalten sind und quittiert deren fachliche Verarbeitung (Prozess siehe [Abschnitt II.5.2.4.2 auf Seite 207](#)).

**Abbildung III.4.16. Die Fortschreibung von Daten zum Familienstand im Zuständigkeitsbereich der Meldebehörde der Hauptwohnung in der Übermittlung von Fortschreibungsnachrichten**



Dieses Prozessmodell verweist auf die Prozessmodelle „FortSchreibung - Identifikation der betroffenen Person“ (siehe [Abbildung III.4.32 auf Seite 540](#)) und „FortSchreibung - NW Prüfung unplausible Meldeverhältnisse“ (siehe [Abbildung III.4.34 auf Seite 544](#)), "Allgemeines - ASP-Prüfung" (siehe [Abbildung II.5.6 auf Seite 208](#)), "Allgemeines - Quittungsmanagement" (siehe [Abbildung II.5.5 auf Seite 207](#)).

### Verwendung bestimmter Schlüssel

#### 1. Mitteilung zur Fortschreibung von Daten zum Familienstand und zum Ehegatten oder Lebenspartner

Für die Mitteilung zur Fortschreibung von Daten zum Familienstand und zum Ehegatten oder Lebenspartner ist für das Element `identifikation.betroffenePerson/wohnung.autor/statusderwohnung` nur der Schlüssel 1 aus der Schlüsseltable [Abschnitt V.B.3.52, „Wohnungsstatus“](#) zulässig.

Für die Mitteilung zur Fortschreibung von Daten zum Familienstand und zum Ehegatten oder Lebenspartner ist für das Element `identifikation.betroffenePerson/`

`wohnung.leser/statusderwohnung` nur der Schlüssel 2 aus der Schlüsseltabelle [Abschnitt V.B.3.52, „Wohnungsstatus“](#) zulässig.

#### **Besonderheiten**

Keine

#### **Testfälle**

Testfälle sind verfügbar unter [Testfälle im Anlass „Fortschreibung von Daten zum Familienstand im Zuständigkeitsbereich der Meldebehörde der Hauptwohnung“](#) für das Kapitel „Die Übermittlung von Fortschreibungsnachrichten“.

### **III.4.4.3.11.2 Fortschreibung von Daten zum Familienstand außerhalb des Zuständigkeitsbereichs der Meldebehörde der Hauptwohnung**

#### **Beteiligte Stellen an der Datenübermittlung**

1. **Hinweis zur Fortschreibung von Daten zum Familienstand und zum Ehegatten oder Lebenspartner**
  - betroffene Meldebehörde der Nebenwohnung (Autor)
  - Meldebehörde der Hauptwohnung (Leser)
2. **Mitteilung zur Fortschreibung von Daten zum Familienstand und zum Ehegatten oder Lebenspartner**
  - Meldebehörde der Hauptwohnung (Autor)
  - betroffene Meldebehörde der Nebenwohnung (Leser)
3. **Mitteilung zur Fortschreibung von Daten zum Familienstand und zum Ehegatten oder Lebenspartner**
  - Meldebehörde der Hauptwohnung (Autor)
  - Meldebehörde der weiteren Nebenwohnung (Leser)

#### **Die Nachrichten**

1. **Hinweis zur Fortschreibung von Daten zum Familienstand und zum Ehegatten oder Lebenspartner**
  - [Nachricht 0098](#)
2. **Mitteilung zur Fortschreibung von Daten zum Familienstand und zum Ehegatten oder Lebenspartner**
  - [Nachricht 0097](#)
3. **Mitteilung zur Fortschreibung von Daten zum Familienstand und zum Ehegatten oder Lebenspartner**
  - [Nachricht 0097](#)

#### **Prozessbeschreibung**

Bei einer Fortschreibung von Daten zum Familienstand außerhalb des Zuständigkeitsbereichs der Meldebehörde der Hauptwohnung schreibt die betroffene Meldebehörde der Nebenwohnung ihr Register entsprechend fort und übermittelt einen Hinweis zur Fortschreibung von Daten zum Familienstand und zum Ehegatten oder Lebenspartner an die Meldebehörde der Hauptwohnung. Die Meldebehörde der Hauptwohnung übermittelt daraufhin eine Mitteilung zur Fortschreibung von Daten zum Familienstand und zum Ehegatten oder Lebenspartner an die betroffene Meldebehörde der Nebenwohnung und die Meldebehörden weiterer Nebenwohnungen. Eheschließungen sowie Begründungen von Lebenspartnerschaften werden mit diesem Anlass abgebildet.

#### **Hinweis zur Fortschreibung von Daten zum Familienstand und zum Ehegatten oder Lebenspartner erstellen und versenden**

Die betroffene Meldebehörde der Nebenwohnung erstellt und versendet die [Nachricht 0098](#) an die Meldebehörde der Hauptwohnung.

Neben den weiteren Identifikationsdaten werden mit dem Element **identifikation.betroffenePerson/wohnung.autor** die Daten einer Nebenwohnung im Zuständigkeitsbereich der betroffenen Meldebehörde der Nebenwohnung und mit dem Element **identifikation.betroffenePerson/wohnung.leser** die Daten der Hauptwohnung übermittelt.

Sofern der Wert im Element **familienstand/familienstand/familienstand** dem Wert **LD**, **GS**, **LA**, **EA** oder **NB** entspricht, ist das Element **partner** nicht zu übermitteln.

Die Übermittlung des Elements **partner/sterbetag** ist nur zulässig, wenn der Wert im Element **familienstand/familienstand/familienstand** dem Wert **LE**, **VW** oder **LV** entspricht oder der Wert im Element **familienstand/familienstand/familienstand** dem Wert **VH** entspricht und zusätzlich im Element **familienstand/familienstand/beendigungsgrund** dem Wert **4** entspricht.

### Quittungsmanagement

Im Rahmen des Quittungsmanagements wird geprüft, ob eine Erinnerung an eine ausstehende Quittung für quittungsrelevante Auskunftssperren auszulösen ist (Prozess siehe [Abschnitt II.5.2.4.1 auf Seite 205](#)).

### Identifikation der betroffenen Person

Die Meldebehörde der Hauptwohnung prüft nach Erhalt der [Nachricht 0098](#), ob die betroffene Person im eigenen Register identifiziert werden kann (Prozess siehe [Abschnitt III.4.4.4.6.2.1 auf Seite 539](#)).

### Prüfung auf unplausible Meldeverhältnisse

Nach erfolgreicher Identifikation führt die Meldebehörde der Hauptwohnung Prüfungen auf unplausible Meldeverhältnisse durch (Prozess siehe [Abschnitt III.4.4.4.6.2.2 auf Seite 540](#)).

### Hinweis zur Fortschreibung von Daten zum Familienstand und zum Ehegatten oder Lebenspartner prüfen und, wenn erforderlich, in das Register einarbeiten

Die Meldebehörde der Hauptwohnung verarbeitet die von der betroffenen Meldebehörde der Nebenwohnung versendete [Nachricht 0098](#) und arbeitet die Daten, wenn erforderlich, in ihr Register ein.

### ASP-Prüfung

Die Meldebehörde der Hauptwohnung prüft ob quittungsrelevante Auskunftssperren (siehe [Abschnitt III.4.4.4.5 auf Seite 538](#)) zum Ehegatten oder Lebenspartner in der [Nachricht 0098](#) enthalten sind und quittiert deren fachliche Verarbeitung (Prozess siehe [Abschnitt II.5.2.4.2 auf Seite 207](#)).

### Mitteilung zur Fortschreibung von Daten zum Familienstand und zum Ehegatten oder Lebenspartner mit Referenz auf Hinweis zur Fortschreibung von Daten zum Familienstand und zum Ehegatten oder Lebenspartner erstellen und versenden

Die Meldebehörde der Hauptwohnung erstellt und versendet die [Nachricht 0097](#) an die betroffene Meldebehörde der Nebenwohnung. Dies erfolgt auch dann, wenn die Meldebehörde der Hauptwohnung die Angaben zum Familienstand in ihrem eigenen Register nicht angepasst hat, damit die betroffene Meldebehörde der Nebenwohnung die aktuellen Angaben zum Familienstand erhält.

Neben den weiteren Identifikationsdaten werden mit dem Element **identifikation.betroffenePerson/wohnung.autor** die Daten zur Hauptwohnung und mit dem Element **identifikation.betroffenePerson/wohnung.leser** die Daten einer aktuellen Nebenwohnung im Zuständigkeitsbereich der betroffenen Meldebehörde der Nebenwohnung übermittelt.

Mit dem Element **ursprungsnachricht** werden die Identifikationsdaten der vorangegangenen [Nachricht 0098](#) übermittelt.

Sofern der Wert im Element **familienstand/familienstand/familienstand** dem Wert **LD**, **GS**, **LA**, **EA** oder **NB** entspricht, ist das Element **partner** nicht zu übermitteln.

Die Übermittlung des Elements **partner/sterbetag** ist nur zulässig, wenn der Wert im Element **familienstand/familienstand/familienstand** dem Wert **LE**, **VW** oder **LV** entspricht oder der Wert im Element **familienstand/familienstand/familienstand** dem Wert **VH** entspricht und zusätzlich im Element **familienstand/familienstand/beendigungsgrund** dem Wert **4** entspricht.

#### Quittungsmanagement

Im Rahmen des Quittungsmanagements wird geprüft, ob eine Erinnerung an eine ausstehende Quittung für quittungsrelevante Auskunftssperren auszulösen ist (Prozess siehe [Abschnitt II.5.2.4.1 auf Seite 205](#)).

#### Identifikation der betroffenen Person

Die betroffene Meldebehörde der Nebenwohnung prüft nach Erhalt der [Nachricht 0097](#), ob die betroffene Person im eigenen Register identifiziert werden kann (Prozess siehe [Abschnitt III.4.4.6.2.1 auf Seite 539](#)).

#### Prüfung auf unplausible Meldeverhältnisse

Nach erfolgreicher Identifikation führt die betroffene Meldebehörde der Nebenwohnung Prüfungen auf unplausible Meldeverhältnisse durch (Prozess siehe [Abschnitt III.4.4.4.6.2.3 auf Seite 543](#)).

#### Mitteilung zur Fortschreibung von Daten zum Familienstand und zum Ehegatten oder Lebenspartner verarbeiten

Die betroffene Meldebehörde der Nebenwohnung überschreibt mit den erhaltenen Daten zum Familienstand der betroffenen Person den Stand im eigenen Register.

#### ASP-Prüfung

Die betroffene Meldebehörde der Nebenwohnung prüft ob quittungsrelevante Auskunftssperren (siehe [Abschnitt III.4.4.4.5 auf Seite 538](#)) zum Ehegatten oder Lebenspartner in der [Nachricht 0097](#) enthalten sind und quittiert deren fachliche Verarbeitung (Prozess siehe [Abschnitt II.5.2.4.2 auf Seite 207](#)).

#### Mitteilung zur Fortschreibung von Daten zum Familienstand und zum Ehegatten oder Lebenspartner erstellen und versenden

Falls Meldebehörden mit weiteren Nebenwohnungen existieren, erstellt und versendet die Meldebehörde der Hauptwohnung an die Meldebehörden weiterer Nebenwohnungen die [Nachricht 0097](#). Dies erfolgt auch dann, wenn die Meldebehörde der Hauptwohnung die Angaben zum Familienstand in ihrem eigenen Register nicht angepasst hat, damit die Meldebehörde der weiteren Nebenwohnung die aktuellen Angaben zum Familienstand erhält.

Neben den weiteren Identifikationsdaten werden mit dem Element **identifikation.betroffenePerson/wohnung.autor** die Daten zur Hauptwohnung und mit dem Element **identifikation.betroffenePerson/wohnung.leser** die Daten einer aktuellen Nebenwohnung im Zuständigkeitsbereich der Meldebehörde der weiteren Nebenwohnung übermittelt.

Das Element **ursprungsnachricht** ist nicht zu übermitteln.

Sofern der Wert im Element **familienstand/familienstand/familienstand** dem Wert **LD**, **GS**, **LA**, **EA** oder **NB** entspricht, ist das Element **partner** nicht zu übermitteln.

Die Übermittlung des Elements **partner/sterbetag** ist nur zulässig, wenn der Wert im Element **familienstand/familienstand/familienstand** dem Wert **LE**, **VW** oder **LV** entspricht oder der Wert im Element **familienstand/familienstand/familienstand** dem Wert **VH** entspricht und zusätzlich im Element **familienstand/familienstand/beendigungsgrund** dem Wert **4** entspricht.

#### Quittungsmanagement

Im Rahmen des Quittungsmanagements wird geprüft, ob eine Erinnerung an eine ausstehende Quittung für quittungsrelevante Auskunftssperren auszulösen ist (Prozess siehe [Abschnitt II.5.2.4.1 auf Seite 205](#)).

**Identifikation der betroffenen Person**

Die Meldebehörde der weiteren Nebenwohnung prüft nach Erhalt der [Nachricht 0097](#), ob die betroffene Person im eigenen Register identifiziert werden kann (Prozess siehe [Abschnitt III.4.4.6.2.1 auf Seite 539](#)).

**Prüfung auf unplausible Meldeverhältnisse**

Nach erfolgreicher Identifikation führt die Meldebehörde der weiteren Nebenwohnung Prüfungen auf unplausible Meldeverhältnisse durch (Prozess siehe [Abschnitt III.4.4.4.6.2.3 auf Seite 543](#)).

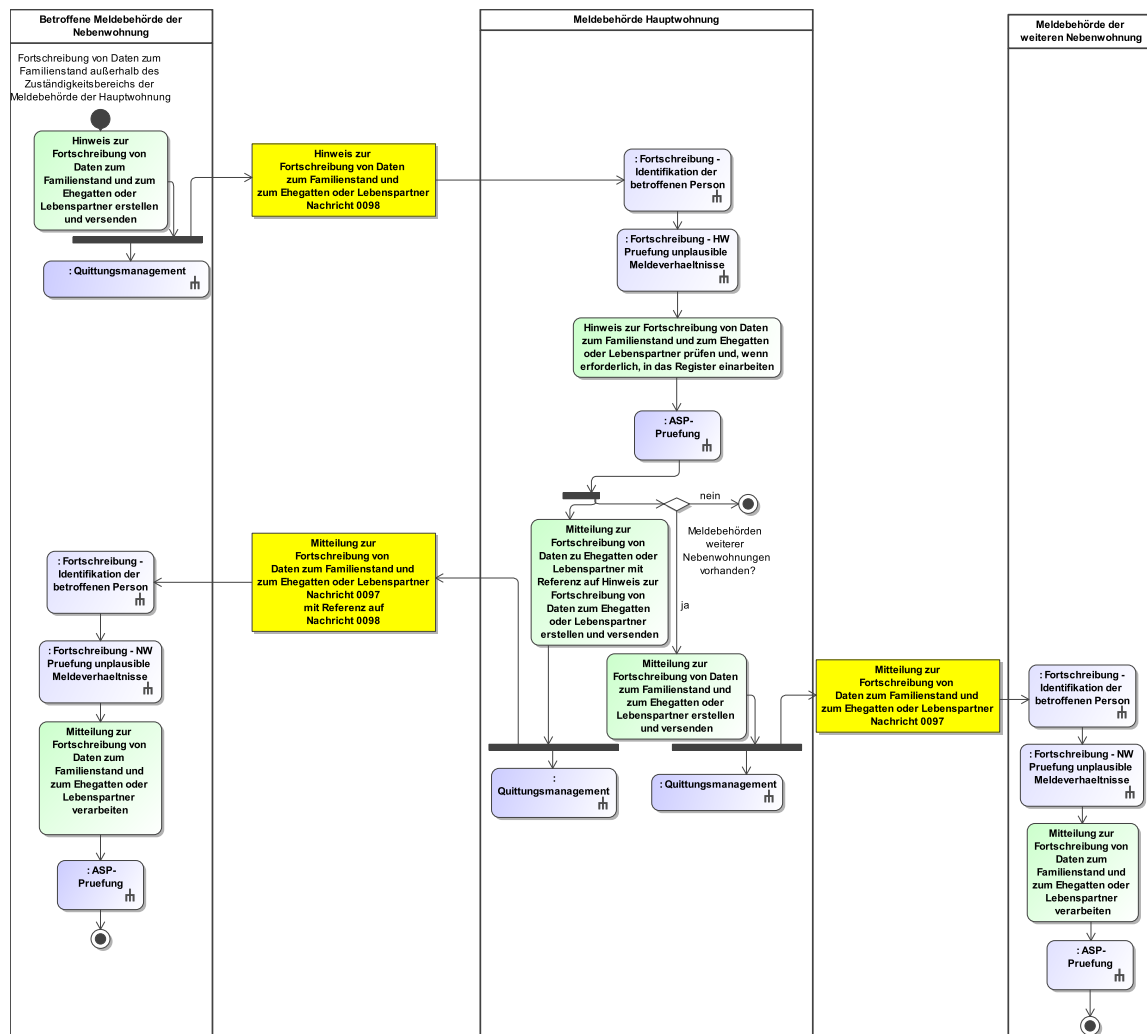
**Mitteilung zur Fortschreibung von Daten zum Familienstand und zum Ehegatten oder Lebenspartner verarbeiten**

Die Meldebehörde der weiteren Nebenwohnung überschreibt mit den erhaltenen Daten zum Familienstand der betroffenen Person den Stand im eigenen Register.

**ASP-Prüfung**

Die Meldebehörde der weiteren Nebenwohnung prüft ob quittungsrelevante Auskunftssperren (siehe [Abschnitt III.4.4.4.5 auf Seite 538](#)) zum Ehegatten oder Lebenspartner in der [Nachricht 0097](#) enthalten sind und quittiert deren fachliche Verarbeitung (Prozess siehe [Abschnitt II.5.2.4.2 auf Seite 207](#)).

**Abbildung III.4.17. Die Fortschreibung von Daten zum Familienstand außerhalb des Zuständigkeitsbereichs der Meldebehörde der Hauptwohnung in der Übermittlung von Fortschreibungsnachrichten**



Dieses Prozessmodell verweist auf das Prozessmodelle „Fortschreibung - Identifikation der betroffenen Person“ (siehe [Abbildung III.4.32 auf Seite 540](#)), „Fortschreibung - HW Prüfung unplausible Meldeverhältnisse“ (siehe [Abbildung III.4.33 auf Seite 542](#)) und „Fortschreibung - NW Prüfung unplausible Meldeverhältnisse“ (siehe [Abbildung III.4.34 auf Seite 544](#)), „Allgemeines - ASP-Prüfung“ (siehe [Abbildung II.5.6 auf Seite 208](#)), „Allgemeines - Quittungsmanagement“ (siehe [Abbildung II.5.5 auf Seite 207](#)).

### Verwendung bestimmter Schlüssel

#### 1. Hinweis zur Fortschreibung von Daten zum Familienstand und zum Ehegatten oder Lebenspartner

Für den Hinweis zur Fortschreibung von Daten zum Familienstand und zum Ehegatten oder Lebenspartner ist im Element `identifikation.betroffenePerson/wohnung.autor/statusderwohnung` nur der Schlüssel 2 aus der Schlüsselstabelle [Abschnitt V.B.3.52, „Wohnungsstatus“](#) zulässig.

Für den Hinweis zur Fortschreibung von Daten zum Familienstand und zum Ehegatten oder Lebenspartner ist im Element `identifikation.betroffenePerson/wohnung.leser/statusderwohnung` nur der Schlüssel 1 aus der Schlüsseltabelle [Abschnitt V.B.3.52, „Wohnungsstatus“](#) zulässig.

## 2. Mitteilung zur Fortschreibung von Daten zum Familienstand und zum Ehegatten oder Lebenspartner

Für die Mitteilung zur Fortschreibung von Daten zum Familienstand und zum Ehegatten oder Lebenspartner an die betroffene Meldebehörde der Nebenwohnung ist für das Element `identifikation.betroffenePerson/wohnung.autor/statusderwohnung` nur der Schlüssel 1 aus der Schlüsseltabelle [Abschnitt V.B.3.52, „Wohnungsstatus“](#) zulässig.

Für die Mitteilung zur Fortschreibung von Daten zum Familienstand und zum Ehegatten oder Lebenspartner an die betroffene Meldebehörde der Nebenwohnung ist für das Element `identifikation.betroffenePerson/wohnung.leser/statusderwohnung` nur der Schlüssel 2 aus der Schlüsseltabelle [Abschnitt V.B.3.52, „Wohnungsstatus“](#) zulässig.

## 3. Mitteilung zur Fortschreibung von Daten zum Familienstand und zum Ehegatten oder Lebenspartner

Für die Mitteilung zur Fortschreibung von Daten zum Familienstand und zum Ehegatten oder Lebenspartner an die Meldebehörde der weiteren Nebenwohnung ist für das Element `identifikation.betroffenePerson/wohnung.autor/statusderwohnung` nur der Schlüssel 1 aus der Schlüsseltabelle [Abschnitt V.B.3.52, „Wohnungsstatus“](#) zulässig.

Für die Mitteilung zur Fortschreibung von Daten zum Familienstand und zum Ehegatten oder Lebenspartner an die Meldebehörde der weiteren Nebenwohnung ist für das Element `identifikation.betroffenePerson/wohnung.leser/statusderwohnung` nur der Schlüssel 2 aus der Schlüsseltabelle [Abschnitt V.B.3.52, „Wohnungsstatus“](#) zulässig.

### Besonderheiten

Keine

### Testfälle

Testfälle sind verfügbar unter [Testfälle im Anlass „Fortschreibung von Daten zum Familienstand außerhalb des Zuständigkeitsbereichs der Meldebehörde der Hauptwohnung“](#) für das Kapitel „Die Übermittlung von Fortschreibungsnachrichten“.

## III.4.4.3.12 Fortschreibung von Daten zum Ehegatten oder Lebenspartner

### III.4.4.3.12.1 Fortschreibung von Daten zum Ehegatten oder Lebenspartner im Zuständigkeitsbereich der Meldebehörde der Hauptwohnung

#### Beteiligte Stellen an der Datenübermittlung

1. **Mitteilung zur Fortschreibung von Daten zum Familienstand und zum Ehegatten oder Lebenspartner**
  - Meldebehörde der Hauptwohnung (Autor)
  - Meldebehörde der Nebenwohnung (Leser)

#### Die Nachrichten

1. **Mitteilung zur Fortschreibung von Daten zum Familienstand und zum Ehegatten oder Lebenspartner**
  - [Nachricht 0097](#)

#### Prozessbeschreibung

Bei einer Fortschreibung von Daten zum Ehegatten oder Lebenspartner im Zuständigkeitsbereich der Meldebehörde der Hauptwohnung übermittelt die Meldebehörde der Hauptwohnung eine Mittei-

lung zur Fortschreibung von Daten zum Familienstand und zum Ehegatten oder Lebenspartner an die Meldebehörde der Nebenwohnung. Eheschließungen und Begründungen von Lebenspartnerschaften werden im Anlass „Fortschreibung von Daten zum Familienstand“ abgebildet.

#### **Mitteilung zur Fortschreibung von Daten zum Familienstand und zum Ehegatten oder Lebenspartner erstellen und versenden**

Die Meldebehörde der Hauptwohnung erstellt die [Nachricht 0097](#) und versendet diese an die Meldebehörde der Nebenwohnung. Sofern das Element **partner** nicht übermittelt wird, ist der Ehegatte oder Lebenspartner aus dem Melderegister zu löschen.

Das Element **partner** darf nur befüllt werden, wenn der Wert im Element **familienstand/familienstand/familienstand** dem Wert **VH**, **LP**, **LE**, **VW** oder **LV** entspricht.

#### **Quittungsmanagement**

Im Rahmen des Quittungsmanagements wird geprüft, ob eine Erinnerung an eine ausstehende Quittung für quittungsrelevante Auskunftssperren auszulösen ist (Prozess siehe [Abschnitt II.5.2.4.1 auf Seite 205](#)).

#### **Identifikation der betroffenen Person**

Die Meldebehörde der Nebenwohnung prüft nach Erhalt der [Nachricht 0097](#), ob die betroffene Person im eigenen Register identifiziert werden kann (Prozess siehe [Abschnitt III.4.4.4.6.2.1 auf Seite 539](#)).

#### **Prüfung auf unplausible Meldeverhältnisse**

Nach erfolgreicher Identifikation führt die Meldebehörde der Nebenwohnung Prüfungen auf unplausible Meldeverhältnisse durch (Prozess siehe [Abschnitt III.4.4.4.6.2.3 auf Seite 543](#)).

#### **Mitteilung zur Fortschreibung von Daten zum Familienstand und zum Ehegatten oder Lebenspartner verarbeiten**

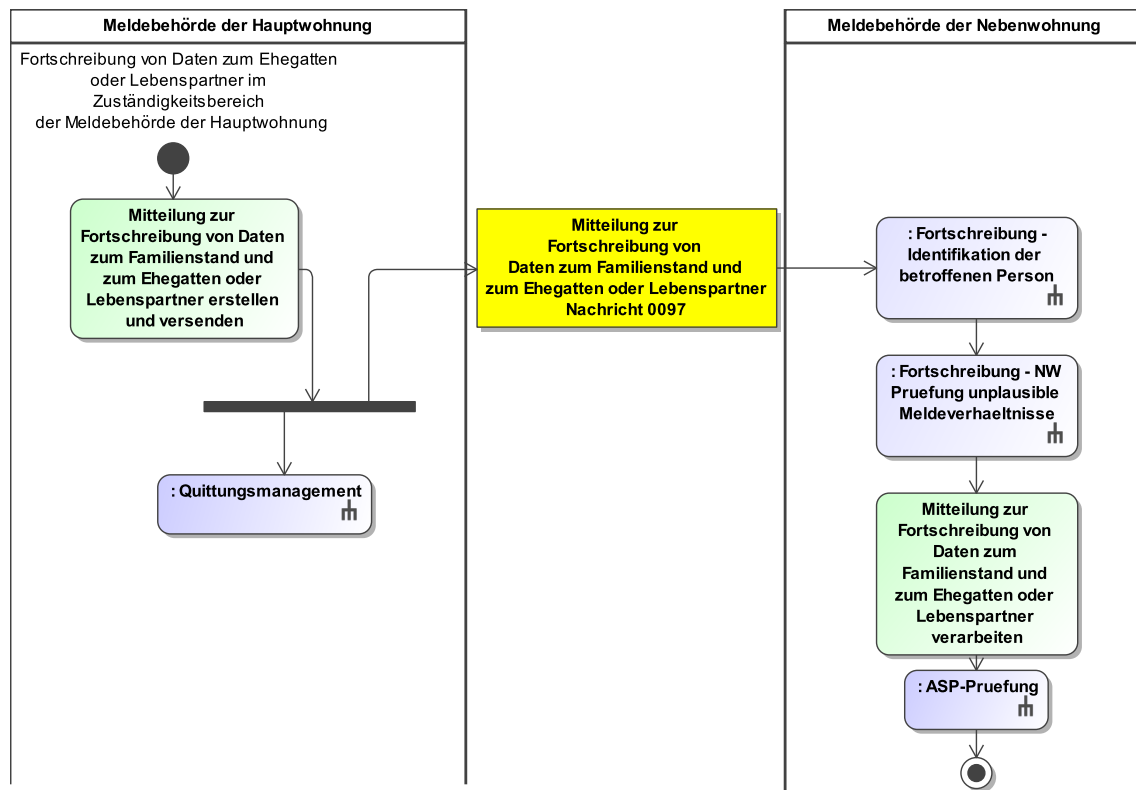
Die Meldebehörde der Nebenwohnung überschreibt mit den erhaltenen Daten zum Ehegatten oder Lebenspartner der betroffenen Person den Stand im eigenen Register.

#### **ASP-Prüfung**

Die Meldebehörde der Nebenwohnung prüft ob quittungsrelevante Auskunftssperren (siehe [Abschnitt III.4.4.4.5 auf Seite 538](#)) zum Ehegatten oder Lebenspartner in der [Nachricht 0097](#) enthalten sind und quittiert deren fachliche Verarbeitung (Prozess siehe [Abschnitt II.5.2.4.2 auf Seite 207](#)).



**Abbildung III.4.18. Die Fortschreibung von Daten zum Ehegatten oder Lebenspartner im Zuständigkeitsbereich der Meldebehörde der Hauptwohnung in der Übermittlung von Fortschreibungsnachrichten**



Dieses Prozessmodell verweist auf die Prozessmodelle „Fortschreibung - Identifikation der betroffenen Person“ (siehe [Abbildung III.4.32 auf Seite 540](#)) und „Fortschreibung - NW Prüfung unplausible Meldeverhältnisse“ (siehe [Abbildung III.4.34 auf Seite 544](#)), „Allgemeines - ASP-Prüfung“ (siehe [Abbildung II.5.6 auf Seite 208](#)), „Allgemeines - Quittungsmanagement“ (siehe [Abbildung II.5.5 auf Seite 207](#)).

### Verwendung bestimmter Schlüssel

#### 1. Mitteilung zur Fortschreibung von Daten zum Familienstand und zum Ehegatten oder Lebenspartner

Für die Mitteilung zur Fortschreibung von Daten zum Familienstand und zum Ehegatten oder Lebenspartner ist für das Element `identifikation.betroffenePerson/wohnung.autor/statusderwohnung` nur der Schlüssel 1 aus der Schlüsseltabelle [Abschnitt V.B.3.52, „Wohnungsstatus“](#) zulässig.

Für die Mitteilung zur Fortschreibung von Daten zum Familienstand und zum Ehegatten oder Lebenspartner ist für das Element `identifikation.betroffenePerson/wohnung.leser/statusderwohnung` nur der Schlüssel 2 aus der Schlüsseltabelle [Abschnitt V.B.3.52, „Wohnungsstatus“](#) zulässig.

### Besonderheiten

Keine

### Testfälle

Testfälle sind verfügbar unter [Testfälle im Anlass „Fortschreibung von Daten zum Ehegatten oder Lebenspartner im Zuständigkeitsbereich der Meldebehörde der Hauptwohnung“](#) für das Kapitel „Die Übermittlung von Fortschreibungsnachrichten“.

### III.4.4.3.12.2 Fortschreibung von Daten zum Ehegatten oder Lebenspartner außerhalb des Zuständigkeitsbereichs der Meldebehörde der Hauptwohnung

#### Beteiligte Stellen an der Datenübermittlung

1. **Hinweis zur Fortschreibung von Daten zum Familienstand und zum Ehegatten oder Lebenspartner**
  - betroffene Meldebehörde der Nebenwohnung (Autor)
  - Meldebehörde der Hauptwohnung (Leser)
2. **Mitteilung zur Fortschreibung von Daten zum Familienstand und zum Ehegatten oder Lebenspartner**
  - Meldebehörde der Hauptwohnung (Autor)
  - betroffene Meldebehörde der Nebenwohnung (Leser)
3. **Mitteilung zur Fortschreibung von Daten zum Familienstand und zum Ehegatten oder Lebenspartner**
  - Meldebehörde der Hauptwohnung (Autor)
  - Meldebehörde der weiteren Nebenwohnung (Leser)

#### Die Nachrichten

1. **Hinweis zur Fortschreibung von Daten zum Familienstand und zum Ehegatten oder Lebenspartner**
  - [Nachricht 0098](#)
2. **Mitteilung zur Fortschreibung von Daten zum Familienstand und zum Ehegatten oder Lebenspartner**
  - [Nachricht 0097](#)
3. **Mitteilung zur Fortschreibung von Daten zum Familienstand und zum Ehegatten oder Lebenspartner**
  - [Nachricht 0097](#)

#### Prozessbeschreibung

Bei einer Fortschreibung von Daten zum Ehegatten oder Lebenspartner außerhalb des Zuständigkeitsbereichs der Meldebehörde der Hauptwohnung schreibt die betroffene Meldebehörde der Nebenwohnung ihr Register entsprechend fort und übermittelt einen Hinweis zur Fortschreibung von Daten zum Familienstand und zum Ehegatten oder Lebenspartner an die Meldebehörde der Hauptwohnung. Die Meldebehörde der Hauptwohnung übermittelt daraufhin eine Mitteilung zur Fortschreibung von Daten zum Familienstand und zum Ehegatten oder Lebenspartner an die betroffene Meldebehörde der Nebenwohnung und die Meldebehörden weiterer Nebenwohnungen. Eheschließungen und Begründungen von Lebenspartnerschaften werden im Anlass „Fortschreibung von Daten zum Familienstand“ abgebildet.

#### Hinweis zur Fortschreibung von Daten zum Familienstand und zum Ehegatten oder Lebenspartner erstellen und versenden

Die betroffene Meldebehörde der Nebenwohnung erstellt und versendet die [Nachricht 0098](#) an die Meldebehörde der Hauptwohnung.

Neben den weiteren Identifikationsdaten werden mit dem Element `identifikation.betroffenePerson/wohnung.autor` die Daten einer Nebenwohnung im Zuständigkeitsbereich der betroffenen Meldebehörde der Nebenwohnung und mit dem Element `identifikation.betroffenePerson/wohnung.leser` die Daten der Hauptwoh-

nung übermittelt. Sofern das Element **partner** nicht übermittelt wird, ist der Ehegatte oder Lebenspartner aus dem Melderegister zu löschen.

Das Element **partner** darf nur befüllt werden, wenn der Wert im Element **familienstand/familienstand/familienstand** dem Wert **VH**, **LP**, **LE**, **VW** oder **LV** entspricht.

Die Übermittlung des Elements **partner/sterbetag** ist nur zulässig, wenn der Wert im Element **familienstand/familienstand/familienstand** dem Wert **LE**, **VW** oder **LV** entspricht oder der Wert im Element **familienstand/familienstand/familienstand** dem Wert **VH** entspricht und zusätzlich im Element **familienstand/familienstand/beendigungsgrund** dem Wert **4** entspricht.

### Quittungsmanagement

Im Rahmen des Quittungsmanagements wird geprüft, ob eine Erinnerung an eine ausstehende Quittung für quittungsrelevante Auskunftssperren auszulösen ist (Prozess siehe [Abschnitt II.5.2.4.1 auf Seite 205](#)).

### Identifikation der betroffenen Person

Die Meldebehörde der Hauptwohnung prüft nach Erhalt der [Nachricht 0098](#), ob die betroffene Person im eigenen Register identifiziert werden kann (Prozess siehe [Abschnitt III.4.4.4.6.2.1 auf Seite 539](#)).

### Prüfung auf unplausible Meldeverhältnisse

Nach erfolgreicher Identifikation führt die Meldebehörde der Hauptwohnung Prüfungen auf unplausible Meldeverhältnisse durch (Prozess siehe [Abschnitt III.4.4.4.6.2.2 auf Seite 540](#)).

### Hinweis zur Fortschreibung von Daten zum Familienstand und zum Ehegatten oder Lebenspartner prüfen und, wenn erforderlich, in das Register einarbeiten

Die Meldebehörde der Hauptwohnung verarbeitet die von der betroffenen Meldebehörde der Nebenwohnung versendete [Nachricht 0098](#) und arbeitet die Daten, wenn erforderlich, in ihr Register ein.

### ASP-Prüfung

Die Meldebehörde der Hauptwohnung prüft ob quittungsrelevante Auskunftssperren (siehe [Abschnitt III.4.4.4.5 auf Seite 538](#)) zum Ehegatten oder Lebenspartner in der [Nachricht 0098](#) enthalten sind und quittiert deren fachliche Verarbeitung (Prozess siehe [Abschnitt II.5.2.4.2 auf Seite 207](#)).

### Mitteilung zur Fortschreibung von Daten zum Familienstand und zum Ehegatten oder Lebenspartner mit Referenz auf Hinweis zur Fortschreibung von Daten zum Familienstand und zum Ehegatten oder Lebenspartner erstellen und versenden

Die Meldebehörde der Hauptwohnung erstellt und versendet die [Nachricht 0097](#) an die betroffene Meldebehörde der Nebenwohnung. Dies erfolgt auch dann, wenn die Meldebehörde der Hauptwohnung die Angaben zum Ehegatten oder Lebenspartner in ihrem eigenen Register nicht angepasst hat, damit die betroffene Meldebehörde der Nebenwohnung die aktuellen Angaben zum Ehegatten oder Lebenspartner erhält.

Neben den weiteren Identifikationsdaten werden mit dem Element **identifikation.betroffenePerson/wohnung.autor** die Daten zur Hauptwohnung und mit dem Element **identifikation.betroffenePerson/wohnung.leser** die Daten einer aktuellen Nebenwohnung im Zuständigkeitsbereich der betroffenen Meldebehörde der Nebenwohnung übermittelt.

Mit dem Element **ursprungsnachricht** werden die Identifikationsdaten der vorangegangenen [Nachricht 0098](#) übermittelt. Sofern das Element **partner** nicht übermittelt wird, ist der Ehegatte oder Lebenspartner aus dem Melderegister zu löschen.

Das Element **partner** darf nur befüllt werden, wenn der Wert im Element **familienstand/familienstand/familienstand** dem Wert **VH**, **LP**, **LE**, **VW** oder **LV** entspricht.

Die Übermittlung des Elements **partner/sterbetag** ist nur zulässig, wenn der Wert im Element **familienstand/familienstand/familienstand** dem Wert **LE**, **VW** oder **LV** entspricht oder der Wert im Element **familienstand/familienstand/familienstand** dem Wert **VH** entspricht und zusätzlich im Element **familienstand/familienstand/beendigungsgrund** dem Wert **4** entspricht.

#### **Quittungsmanagement**

Im Rahmen des Quittungsmanagements wird geprüft, ob eine Erinnerung an eine ausstehende Quittung für quittungsrelevante Auskunftssperren auszulösen ist (Prozess siehe [Abschnitt II.5.2.4.1 auf Seite 205](#)).

#### **Identifikation der betroffenen Person**

Die betroffene Meldebehörde der Nebenwohnung prüft nach Erhalt der [Nachricht 0097](#), ob die betroffene Person im eigenen Register identifiziert werden kann (Prozess siehe [Abschnitt III.4.4.6.2.1 auf Seite 539](#)).

#### **Prüfung auf unplausible Meldeverhältnisse**

Nach erfolgreicher Identifikation führt die betroffene Meldebehörde der Nebenwohnung Prüfungen auf unplausible Meldeverhältnisse durch (Prozess siehe [Abschnitt III.4.4.4.6.2.3 auf Seite 543](#)).

#### **Mitteilung zur Fortschreibung von Daten zum Familienstand und zum Ehegatten oder Lebenspartner verarbeiten**

Die betroffene Meldebehörde der Nebenwohnung überschreibt mit den erhaltenen Daten zum Ehegatten oder Lebenspartner der betroffenen Person den Stand im eigenen Register.

#### **ASP-Prüfung**

Die betroffene Meldebehörde der Nebenwohnung prüft ob quittungsrelevante Auskunftssperren (siehe [Abschnitt III.4.4.4.5 auf Seite 538](#)) zum Ehegatten oder Lebenspartner in der [Nachricht 0097](#) enthalten sind und quittiert deren fachliche Verarbeitung (Prozess siehe [Abschnitt II.5.2.4.2 auf Seite 207](#)).

#### **Mitteilung zur Fortschreibung von Daten zum Familienstand und zum Ehegatten oder Lebenspartner erstellen und versenden**

Falls Meldebehörden mit weiteren Nebenwohnungen existieren, erstellt und versendet die Meldebehörde der Hauptwohnung an die Meldebehörden weiterer Nebenwohnungen die [Nachricht 0097](#). Dies erfolgt auch dann, wenn die Meldebehörde der Hauptwohnung die Angaben zum Ehegatten oder Lebenspartner in ihrem eigenen Register nicht angepasst hat, damit die Meldebehörde der weiteren Nebenwohnung die aktuellen Angaben zum Ehegatten oder Lebenspartner erhält.

Neben den weiteren Identifikationsdaten werden mit dem Element **identifikation.betroffenePerson/wohnung.autor** die Daten zur Hauptwohnung und mit dem Element **identifikation.betroffenePerson/wohnung.leser** die Daten einer aktuellen Nebenwohnung im Zuständigkeitsbereich der Meldebehörde der weiteren Nebenwohnung übermittelt.

Das Element **ursprungsnachricht** ist nicht zu übermitteln. Sofern das Element **partner** nicht übermittelt wird, ist der Ehegatte oder Lebenspartner aus dem Melderegister zu löschen.

Das Element **partner** darf nur befüllt werden, wenn der Wert im Element **familienstand/familienstand/familienstand** dem Wert **VH**, **LP**, **LE**, **VW** oder **LV** entspricht.

Die Übermittlung des Elements **partner/sterbetag** ist nur zulässig, wenn der Wert im Element **familienstand/familienstand/familienstand** dem Wert **LE**, **VW** oder **LV** entspricht oder der Wert im Element **familienstand/familienstand/familienstand** dem Wert **VH** entspricht und zusätzlich im Element **familienstand/familienstand/beendigungsgrund** dem Wert **4** entspricht.

**Quittungsmanagement**

Im Rahmen des Quittungsmanagements wird geprüft, ob eine Erinnerung an eine ausstehende Quittung für quittungsrelevante Auskunftssperren auszulösen ist (Prozess siehe [Abschnitt II.5.2.4.1 auf Seite 205](#)).

**Identifikation der betroffenen Person**

Die Meldebehörde der weiteren Nebenwohnung prüft nach Erhalt der [Nachricht 0097](#), ob die betroffene Person im eigenen Register identifiziert werden kann (Prozess siehe [Abschnitt III.4.4.6.2.1 auf Seite 539](#)).

**Prüfung auf unplausible Meldeverhältnisse**

Nach erfolgreicher Identifikation führt die Meldebehörde der weiteren Nebenwohnung Prüfungen auf unplausible Meldeverhältnisse durch (Prozess siehe [Abschnitt III.4.4.6.2.3 auf Seite 543](#)).

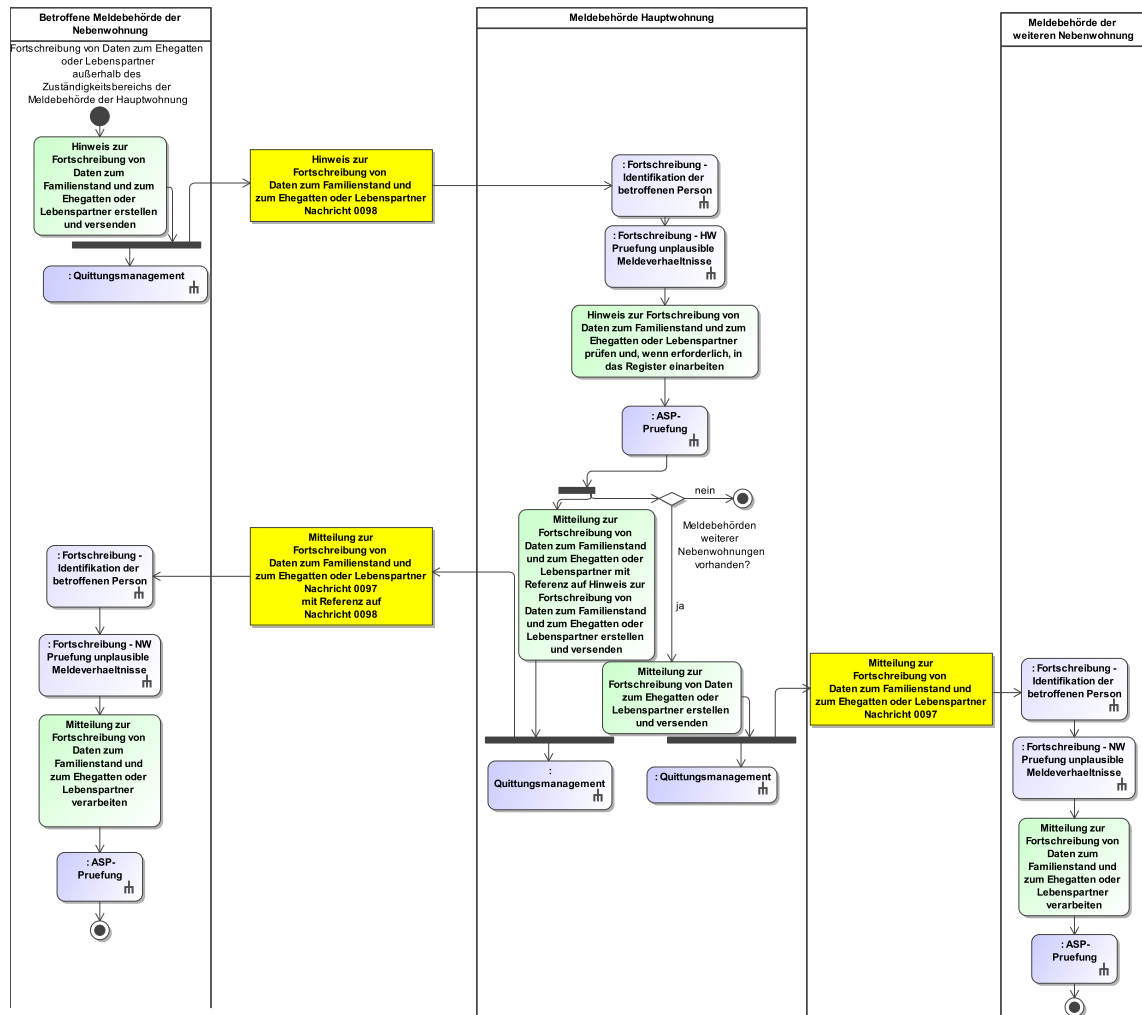
**Mitteilung zur Fortschreibung von Daten zum Familienstand und zum Ehegatten oder Lebenspartner verarbeiten**

Die Meldebehörde der weiteren Nebenwohnung überschreibt mit den erhaltenen Daten zum Ehegatten oder Lebenspartner der betroffenen Person den Stand im eigenen Register.

**ASP-Prüfung**

Die Meldebehörde der weiteren Nebenwohnung prüft ob quittungsrelevante Auskunftssperren (siehe [Abschnitt III.4.4.4.5 auf Seite 538](#)) zum Ehegatten oder Lebenspartner in der [Nachricht 0097](#) enthalten sind und quittiert deren fachliche Verarbeitung (Prozess siehe [Abschnitt II.5.2.4.2 auf Seite 207](#)).

**Abbildung III.4.19. Die Fortschreibung von Daten zum Ehegatten oder Lebenspartner außerhalb des Zuständigkeitsbereichs der Meldebehörde der Hauptwohnung in der Übermittlung von Fortschreibungsnachrichten**



Dieses Prozessmodell verweist auf das Prozessmodelle „Fortschreibung - Identifikation der betroffenen Person“ (siehe [Abbildung III.4.32 auf Seite 540](#)), „Fortschreibung - HW Prüfung unplausible Meldeverhältnisse“ (siehe [Abbildung III.4.33 auf Seite 542](#)) und „Fortschreibung - NW Prüfung unplausible Meldeverhältnisse“ (siehe [Abbildung III.4.34 auf Seite 544](#)), „Allgemeines - ASP-Prüfung“ (siehe [Abbildung II.5.6 auf Seite 208](#)), „Allgemeines - Quittungsmanagement“ (siehe [Abbildung II.5.5 auf Seite 207](#)).

### Verwendung bestimmter Schlüssel

#### 1. Hinweis zur Fortschreibung von Daten zum Familienstand und zum Ehegatten oder Lebenspartner

Für den Hinweis zur Fortschreibung von Daten zum Familienstand und zum Ehegatten oder Lebenspartner ist im Element `identifikation.betroffenePerson/wohnung.autor/statusderwohnung` nur der Schlüssel 2 aus der Schlüssel-tabelle [Abschnitt V.B.3.52, „Wohnungsstatus“](#) zulässig.

Für den Hinweis zur Fortschreibung von Daten zum Familienstand und zum Ehegatten oder Lebenspartner ist im Element `identifikation.betroffenePerson/wohnung.leser/statusderwohnung` nur der Schlüssel 1 aus der Schlüsseltabelle [Abschnitt V.B.3.52, „Wohnungsstatus“](#) zulässig.

## 2. Mitteilung zur Fortschreibung von Daten zum Familienstand und zum Ehegatten oder Lebenspartner

Für die Mitteilung zur Fortschreibung von Daten zum Familienstand und zum Ehegatten oder Lebenspartner an die betroffene Meldebehörde der Nebenwohnung ist für das Element `identifikation.betroffenePerson/wohnung.autor/statusderwohnung` nur der Schlüssel 1 aus der Schlüsseltabelle [Abschnitt V.B.3.52, „Wohnungsstatus“](#) zulässig.

Für die Mitteilung zur Fortschreibung von Daten zum Familienstand und zum Ehegatten oder Lebenspartner an die betroffene Meldebehörde der Nebenwohnung ist für das Element `identifikation.betroffenePerson/wohnung.leser/statusderwohnung` nur der Schlüssel 2 aus der Schlüsseltabelle [Abschnitt V.B.3.52, „Wohnungsstatus“](#) zulässig.

## 3. Mitteilung zur Fortschreibung von Daten zum Familienstand und zum Ehegatten oder Lebenspartner

Für die Mitteilung zur Fortschreibung von Daten zum Familienstand und zum Ehegatten oder Lebenspartner an die Meldebehörde der weiteren Nebenwohnung ist für das Element `identifikation.betroffenePerson/wohnung.autor/statusderwohnung` nur der Schlüssel 1 aus der Schlüsseltabelle [Abschnitt V.B.3.52, „Wohnungsstatus“](#) zulässig.

Für die Mitteilung zur Fortschreibung von Daten zum Familienstand und zum Ehegatten oder Lebenspartner an die Meldebehörde der weiteren Nebenwohnung ist für das Element `identifikation.betroffenePerson/wohnung.leser/statusderwohnung` nur der Schlüssel 2 aus der Schlüsseltabelle [Abschnitt V.B.3.52, „Wohnungsstatus“](#) zulässig.

### Besonderheiten

Keine

### Testfälle

Testfälle sind verfügbar unter [Testfälle im Anlass „Fortschreibung von Daten zum Ehegatten oder Lebenspartner außerhalb des Zuständigkeitsbereichs der Meldebehörde der Hauptwohnung“](#) für das Kapitel „Die Übermittlung von Fortschreibungsnachrichten“.

## III.4.4.3.13 Fortschreibung von Daten zu Kindern

### III.4.4.3.13.1 Fortschreibung von Daten zu Kindern im Zuständigkeitsbereich der Meldebehörde der Hauptwohnung

#### Beteiligte Stellen an der Datenübermittlung

##### 1. Mitteilung zur Fortschreibung von Daten zu Kindern

- Meldebehörde der Hauptwohnung (Autor)
- Meldebehörde der Nebenwohnung (Leser)

#### Die Nachrichten

##### 1. Mitteilung zur Fortschreibung von Daten zu Kindern

- [Nachricht 0099](#)

#### Prozessbeschreibung

Bei einer Fortschreibung von Daten zu Kindern im Zuständigkeitsbereich der Meldebehörde der Hauptwohnung übermittelt die Meldebehörde der Hauptwohnung eine Mitteilung zur Fortschreibung von Daten zu Kindern an die Meldebehörde der Nebenwohnung. Sofern ein Kind aufgrund seiner Volljährigkeit bei der betroffenen Person aus dem Melderegister entfernt wird, erfolgt keine Fortschreibung an weitere Meldebehörden.

#### **Mitteilung zur Fortschreibung von Daten zu Kindern erstellen und versenden**

Die Meldebehörde der Hauptwohnung erstellt die [Nachricht 0099](#) und versendet diese an die Meldebehörde der Nebenwohnung. Sofern das Element **kind** nicht übermittelt wird, sind die Daten zu Kindern aus dem Melderegister zu löschen.

#### **Quittungsmanagement**

Im Rahmen des Quittungsmanagements wird geprüft, ob eine Erinnerung an eine ausstehende Quittung für quittungsrelevante Auskunftssperren auszulösen ist (Prozess siehe [Abschnitt II.5.2.4.1 auf Seite 205](#)).

#### **Identifikation der betroffenen Person**

Die Meldebehörde der Nebenwohnung prüft nach Erhalt der [Nachricht 0099](#), ob die betroffene Person im eigenen Register identifiziert werden kann (Prozess siehe [Abschnitt III.4.4.4.6.2.1 auf Seite 539](#)).

#### **Prüfung auf unplausible Meldeverhältnisse**

Nach erfolgreicher Identifikation führt die Meldebehörde der Nebenwohnung Prüfungen auf unplausible Meldeverhältnisse durch (Prozess siehe [Abschnitt III.4.4.4.6.2.3 auf Seite 543](#)).

#### **Mitteilung zur Fortschreibung von Daten zu Kindern verarbeiten**

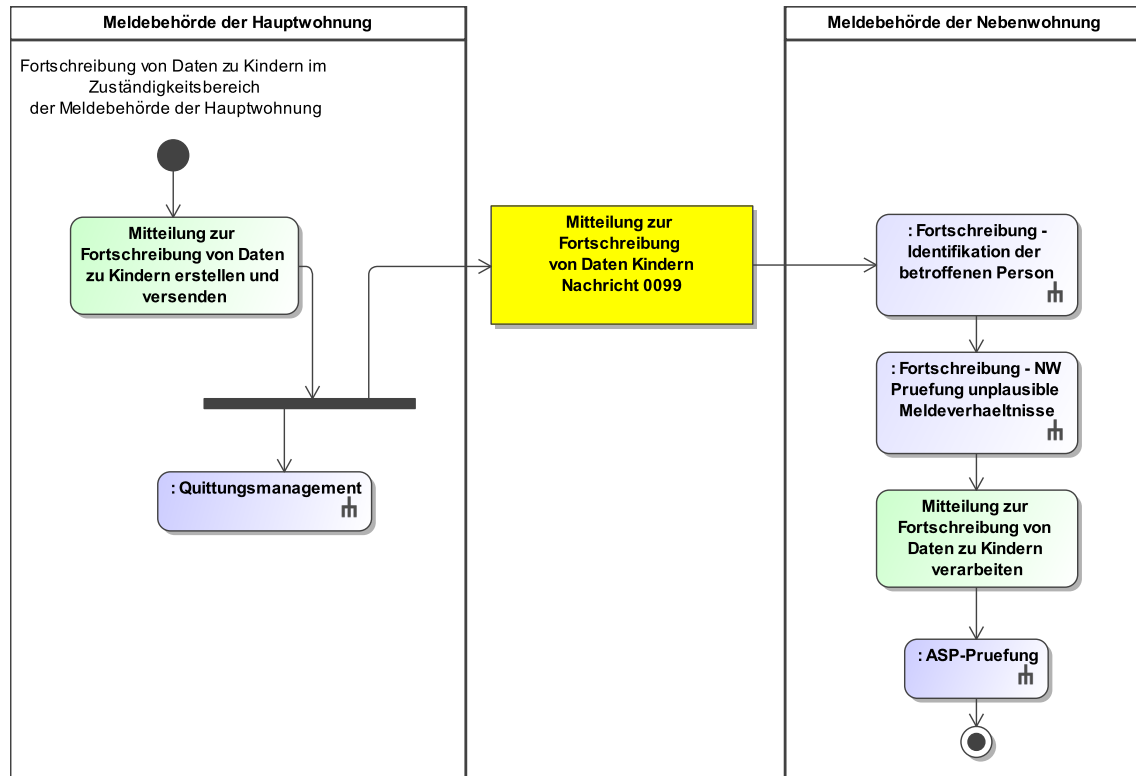
Die Meldebehörde der Nebenwohnung überschreibt mit den erhaltenen Daten zu Kindern der betroffenen Person den Stand im eigenen Register.

#### **ASP-Prüfung**

Die Meldebehörde der Nebenwohnung prüft ob quittungsrelevante Auskunftssperren (siehe [Abschnitt III.4.4.4.5 auf Seite 538](#)) zu mindestens einem Kind in der [Nachricht 0099](#) enthalten sind und quittiert deren fachliche Verarbeitung (Prozess siehe [Abschnitt II.5.2.4.2 auf Seite 207](#)).



**Abbildung III.4.20. Die Fortschreibung von Daten zu Kindern im Zuständigkeitsbereich der Meldebehörde der Hauptwohnung in der Übermittlung von Fortschreibungsnachrichten**



Dieses Prozessmodell verweist auf die Prozessmodelle „Fortschreibung - Identifikation der betroffenen Person“ (siehe [Abbildung III.4.32 auf Seite 540](#)) und „Fortschreibung - NW Prüfung unplausible Meldeverhältnisse“ (siehe [Abbildung III.4.34 auf Seite 544](#)), „Allgemeines - ASP-Prüfung“ (siehe [Abbildung II.5.6 auf Seite 208](#)), „Allgemeines - Quittungsmanagement“ (siehe [Abbildung II.5.5 auf Seite 207](#)).

## Verwendung bestimmter Schlüssel

### 1. Mitteilung zur Fortschreibung von Daten zu Kindern

Für die Mitteilung zur Fortschreibung von Daten zu Kindern ist für das Element **identifikation.betroffenePerson/wohnung.autor/statusderwohnung** nur der Schlüssel 1 aus der Schlüssel-tabelle [Abschnitt V.B.3.52, „Wohnungsstatus“](#) zulässig.

Für die Mitteilung zur Fortschreibung von Daten zu Kindern ist für das Element **identifikation.betroffenePerson/wohnung.leser/statusderwohnung** nur der Schlüssel 2 aus der Schlüssel-tabelle [Abschnitt V.B.3.52, „Wohnungsstatus“](#) zulässig.

## Besonderheiten

Keine

## Testfälle

Testfälle sind verfügbar unter [Testfälle im Anlass „Fortschreibung von Daten zu Kindern im Zuständigkeitsbereich der Meldebehörde der Hauptwohnung“](#) für das Kapitel „Die Übermittlung von Fortschreibungsnachrichten“.

### III.4.4.3.13.2 Fortschreibung von Daten zu Kindern außerhalb des Zuständigkeitsbereichs der Meldebehörde der Hauptwohnung

#### Beteiligte Stellen an der Datenübermittlung

1. **Hinweis zur Fortschreibung von Daten zu Kindern**
  - betroffene Meldebehörde der Nebenwohnung (Autor)
  - Meldebehörde der Hauptwohnung (Leser)
2. **Mitteilung zur Fortschreibung von Daten zu Kindern**
  - Meldebehörde der Hauptwohnung (Autor)
  - betroffene Meldebehörde der Nebenwohnung (Leser)
3. **Mitteilung zur Fortschreibung von Daten zu Kindern**
  - Meldebehörde der Hauptwohnung (Autor)
  - Meldebehörde der weiteren Nebenwohnung (Leser)

#### Die Nachrichten

1. **Hinweis zur Fortschreibung von Daten zu Kindern**
  - [Nachricht 0100](#)
2. **Mitteilung zur Fortschreibung von Daten zu Kindern**
  - [Nachricht 0099](#)
3. **Mitteilung zur Fortschreibung von Daten zu Kindern**
  - [Nachricht 0099](#)

#### Prozessbeschreibung

Bei einer Fortschreibung von Daten zu Kindern außerhalb des Zuständigkeitsbereichs der Meldebehörde der Hauptwohnung schreibt die betroffene Meldebehörde der Nebenwohnung ihr Register entsprechend fort und übermittelt einen Hinweis zur Fortschreibung von Daten zu Kindern an die Meldebehörde der Hauptwohnung. Die Meldebehörde der Hauptwohnung übermittelt daraufhin eine Mitteilung zur Fortschreibung von Daten zu Kindern an die betroffene Meldebehörde der Nebenwohnung und die Meldebehörden weiterer Nebenwohnungen. Sofern ein Kind aufgrund seiner Volljährigkeit bei der betroffenen Person aus dem Melderegister entfernt wird, erfolgt keine Fortschreibung an weitere Meldebehörden.

#### Hinweis zur Fortschreibung von Daten zu Kindern erstellen und versenden

Die betroffene Meldebehörde der Nebenwohnung erstellt und versendet die [Nachricht 0100](#) an die Meldebehörde der Hauptwohnung.

Neben den weiteren Identifikationsdaten werden mit dem Element `identifikation.betroffenePerson/wohnung.autor` die Daten einer Nebenwohnung im Zuständigkeitsbereich der betroffenen Meldebehörde der Nebenwohnung und mit dem Element `identifikation.betroffenePerson/wohnung.leser` die Daten der Hauptwohnung übermittelt. Sofern das Element `kind` nicht übermittelt wird, sind die Angaben zu Kindern aus dem Melderegister zu löschen.

#### Quittungsmanagement

Im Rahmen des Quittungsmanagements wird geprüft, ob eine Erinnerung an eine ausstehende Quittung für quittungsrelevante Auskunftssperren auszulösen ist (Prozess siehe [Abschnitt II.5.2.4.1 auf Seite 205](#)).

#### Identifikation der betroffenen Person

Die Meldebehörde der Hauptwohnung prüft nach Erhalt der [Nachricht 0100](#), ob die betroffene Person im eigenen Register identifiziert werden kann (Prozess siehe [Abschnitt III.4.4.4.6.2.1 auf Seite 539](#)).

### Prüfung auf unplausible Meldeverhältnisse

Nach erfolgreicher Identifikation führt die Meldebehörde der Hauptwohnung Prüfungen auf unplausible Meldeverhältnisse durch (Prozess siehe [Abschnitt III.4.4.4.6.2.2 auf Seite 540](#)).

### Hinweis zur Fortschreibung von Daten zu Kindern prüfen und, wenn erforderlich, in das Register einarbeiten

Die Meldebehörde der Hauptwohnung verarbeitet die von der betroffenen Meldebehörde der Nebenwohnung versendete [Nachricht 0100](#) und arbeitet die Daten, wenn erforderlich, in ihr Register ein.

### ASP-Prüfung

Die Meldebehörde der Hauptwohnung prüft ob quittungsrelevante Auskunftssperren (siehe [Abschnitt III.4.4.4.5 auf Seite 538](#)) zu mindestens einem Kind in der [Nachricht 0100](#) enthalten sind und quittiert deren fachliche Verarbeitung (Prozess siehe [Abschnitt II.5.2.4.2 auf Seite 207](#)).

### Mitteilung zur Fortschreibung von Daten zu Kindern mit Referenz auf Hinweis zur Fortschreibung von Daten zu Kindern erstellen und versenden

Die Meldebehörde der Hauptwohnung erstellt und versendet die [Nachricht 0099](#) an die betroffene Meldebehörde der Nebenwohnung. Dies erfolgt auch dann, wenn die Meldebehörde der Hauptwohnung die Angaben zu Kindern in ihrem eigenen Register nicht angepasst hat, damit die betroffene Meldebehörde der Nebenwohnung die aktuellen Angaben zu Kindern erhält.

Neben den weiteren Identifikationsdaten werden mit dem Element `identifikation.betroffenePerson/wohnung.autor` die Daten zur Hauptwohnung und mit dem Element `identifikation.betroffenePerson/wohnung.leser` die Daten einer aktuellen Nebenwohnung im Zuständigkeitsbereich der betroffenen Meldebehörde der Nebenwohnung übermittelt.

Mit dem Element `ursprungsnachricht` werden die Identifikationsdaten der vorangegangenen [Nachricht 0100](#) übermittelt. Sofern das Element `kind` nicht übermittelt wird, sind die Angaben zu Kindern aus dem Melderegister zu löschen.

### Quittungsmanagement

Im Rahmen des Quittungsmanagements wird geprüft, ob eine Erinnerung an eine ausstehende Quittung für quittungsrelevante Auskunftssperren auszulösen ist (Prozess siehe [Abschnitt II.5.2.4.1 auf Seite 205](#)).

### Identifikation der betroffenen Person

Die betroffene Meldebehörde der Nebenwohnung prüft nach Erhalt der [Nachricht 0099](#), ob die betroffene Person im eigenen Register identifiziert werden kann (Prozess siehe [Abschnitt III.4.4.4.6.2.1 auf Seite 539](#)).

### Prüfung auf unplausible Meldeverhältnisse

Nach erfolgreicher Identifikation führt die betroffene Meldebehörde der Nebenwohnung Prüfungen auf unplausible Meldeverhältnisse durch (Prozess siehe [Abschnitt III.4.4.4.6.2.3 auf Seite 543](#)).

### Mitteilung zur Fortschreibung von Daten zu Kindern verarbeiten

Die betroffene Meldebehörde der Nebenwohnung überschreibt mit den erhaltenen Daten zu Kindern der betroffenen Person den Stand im eigenen Register.

### ASP-Prüfung

Die betroffene Meldebehörde der Nebenwohnung prüft ob quittungsrelevante Auskunftssperren (siehe [Abschnitt III.4.4.4.5 auf Seite 538](#)) zu mindestens einem Kind in der [Nachricht 0099](#) enthalten sind und quittiert deren fachliche Verarbeitung (Prozess siehe [Abschnitt II.5.2.4.2 auf Seite 207](#)).

### Mitteilung zur Fortschreibung von Daten zu Kindern erstellen und versenden

Falls Meldebehörden mit weiteren Nebenwohnungen existieren, erstellt und versendet die Meldebehörde der Hauptwohnung an die Meldebehörden weiterer Nebenwohnungen die [Nachricht 0099](#). Dies erfolgt auch dann, wenn die Meldebehörde der Hauptwohnung die Angaben zu

Kindern in ihrem eigenen Register nicht angepasst hat, damit die Meldebehörde der weiteren Nebenwohnung die aktuellen Angaben zu Kindern erhält.

Neben den weiteren Identifikationsdaten werden mit dem Element **identifikation.betroffenePerson/wohnung.autor** die Daten zur Hauptwohnung und mit dem Element **identifikation.betroffenePerson/wohnung.leser** die Daten einer aktuellen Nebenwohnung im Zuständigkeitsbereich der Meldebehörde der weiteren Nebenwohnung übermittelt.

Das Element **ursprungsnachricht** ist nicht zu übermitteln. Sofern das Element **kind** nicht übermittelt wird, sind die Angaben zu Kindern aus dem Melderegister zu löschen.

#### **Quittungsmanagement**

Im Rahmen des Quittungsmanagements wird geprüft, ob eine Erinnerung an eine ausstehende Quittung für quittungsrelevante Auskunftssperren auszulösen ist (Prozess siehe [Abschnitt II.5.2.4.1 auf Seite 205](#)).

#### **Identifikation der betroffenen Person**

Die Meldebehörde der weiteren Nebenwohnung prüft nach Erhalt der [Nachricht 0099](#), ob die betroffene Person im eigenen Register identifiziert werden kann (Prozess siehe [Abschnitt III.4.4.6.2.1 auf Seite 539](#)).

#### **Prüfung auf unplausible Meldeverhältnisse**

Nach erfolgreicher Identifikation führt die Meldebehörde der weiteren Nebenwohnung Prüfungen auf unplausible Meldeverhältnisse durch (Prozess siehe [Abschnitt III.4.4.6.2.3 auf Seite 543](#)).

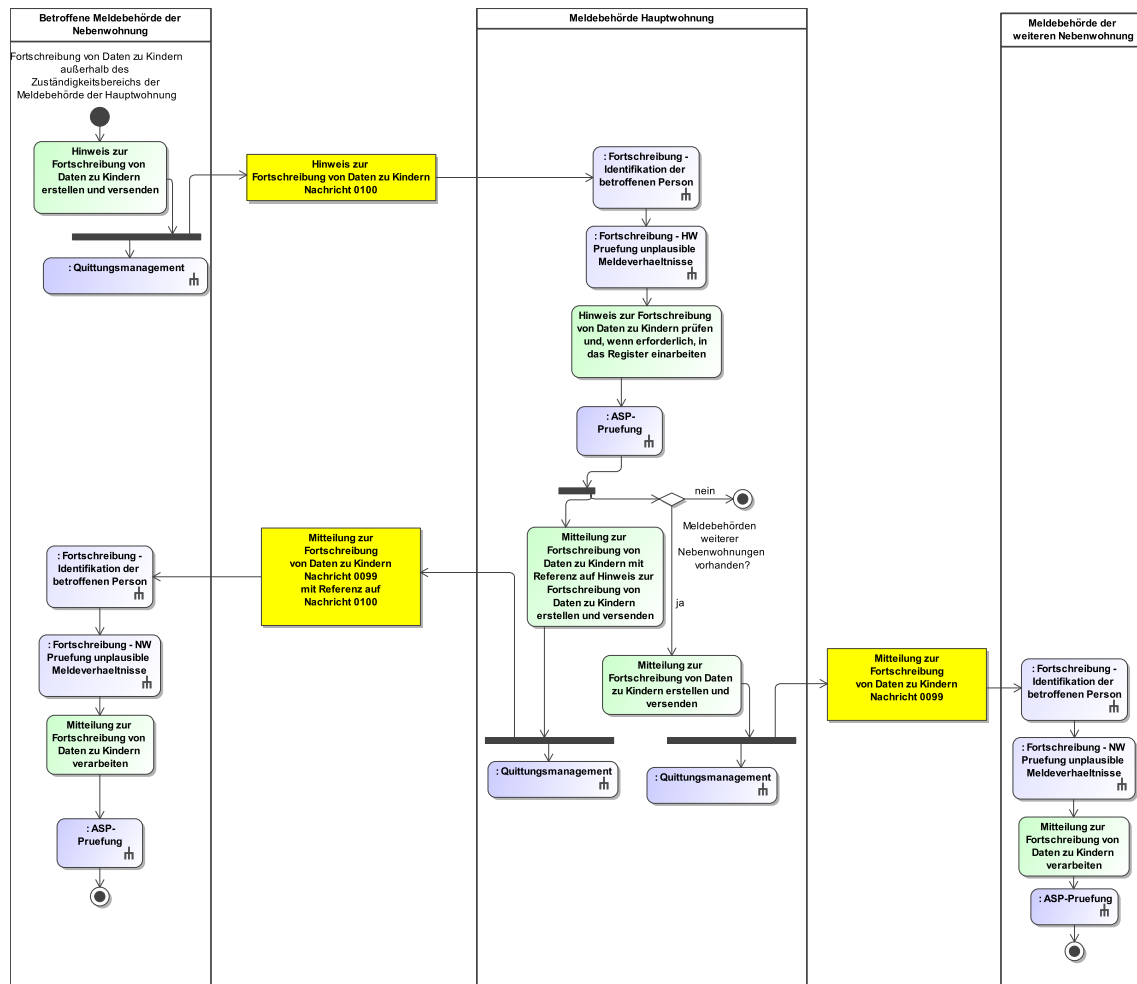
#### **Mitteilung zur Fortschreibung von Daten zu Kindern verarbeiten**

Die Meldebehörde der weiteren Nebenwohnung überschreibt mit den erhaltenen Daten zu Kindern der betroffenen Person den Stand im eigenen Register.

#### **ASP-Prüfung**

Die Meldebehörde der weiteren Nebenwohnung prüft ob quittungsrelevante Auskunftssperren (siehe [Abschnitt III.4.4.4.5 auf Seite 538](#)) zu mindestens einem Kind in der [Nachricht 0099](#) enthalten sind und quittiert deren fachliche Verarbeitung (Prozess siehe [Abschnitt II.5.2.4.2 auf Seite 207](#)).

**Abbildung III.4.21. Die Fortschreibung von Daten zu Kindern außerhalb des Zuständigkeitsbereichs der Meldebehörde der Hauptwohnung in der Übermittlung von Fortschreibungsnachrichten**



Dieses Prozessmodell verweist auf das Prozessmodelle „Fortschreibung - Identifikation der betroffenen Person“ (siehe [Abbildung III.4.32 auf Seite 540](#)), „Fortschreibung - HW Prüfung unplausible Meldeverhältnisse“ (siehe [Abbildung III.4.33 auf Seite 542](#)) und „Fortschreibung - NW Prüfung unplausible Meldeverhältnisse“ (siehe [Abbildung III.4.34 auf Seite 544](#)), „Allgemeines - ASP-Prüfung“ (siehe [Abbildung II.5.6 auf Seite 208](#)), „Allgemeines - Quittungsmanagement“ (siehe [Abbildung II.5.5 auf Seite 207](#)).

## Verwendung bestimmter Schlüssel

### 1. Hinweis zur Fortschreibung von Daten zu Kindern

Für den Hinweis zur Fortschreibung von Daten zu Kindern ist im Element `identifikation.betroffenePerson/wohnung.autor/statusderwohnung` nur der Schlüssel 2 aus der Schlüsseltabelle [Abschnitt V.B.3.52, „Wohnungsstatus“](#) zulässig.

Für den Hinweis zur Fortschreibung von Daten zu Kindern ist im Element `identifikation.betroffenePerson/wohnung.leser/statusderwohnung` nur der Schlüssel 1 aus der Schlüsseltabelle [Abschnitt V.B.3.52, „Wohnungsstatus“](#) zulässig.

## 2. Mitteilung zur Fortschreibung von Daten zu Kindern

Für die Mitteilung zur Fortschreibung von Daten zu Kindern an die betroffene Meldebehörde der Nebenwohnung ist für das Element `identifikation.betroffenePerson/wohnung.autor/statusderwohnung` nur der Schlüssel 1 aus der Schlüsseltabelle [Abschnitt V.B.3.52, „Wohnungsstatus“](#) zulässig.

Für die Mitteilung zur Fortschreibung von Daten zu Kindern an die betroffene Meldebehörde der Nebenwohnung ist für das Element `identifikation.betroffenePerson/wohnung.leser/statusderwohnung` nur der Schlüssel 2 aus der Schlüsseltabelle [Abschnitt V.B.3.52, „Wohnungsstatus“](#) zulässig.

## 3. Mitteilung zur Fortschreibung von Daten zu Kindern

Für die Mitteilung zur Fortschreibung von Daten zu Kindern an die Meldebehörde der weiteren Nebenwohnung ist für das Element `identifikation.betroffenePerson/wohnung.autor/statusderwohnung` nur der Schlüssel 1 aus der Schlüsseltabelle [Abschnitt V.B.3.52, „Wohnungsstatus“](#) zulässig.

Für die Mitteilung zur Fortschreibung von Daten zu Kindern an die Meldebehörde der weiteren Nebenwohnung ist für das Element `identifikation.betroffenePerson/wohnung.leser/statusderwohnung` nur der Schlüssel 2 aus der Schlüsseltabelle [Abschnitt V.B.3.52, „Wohnungsstatus“](#) zulässig.

### Besonderheiten

Keine

### Testfälle

Testfälle sind verfügbar unter [Testfälle im Anlass „Fortschreibung von Daten zu Kindern außerhalb des Zuständigkeitsbereichs der Meldebehörde der Hauptwohnung“](#) für das Kapitel „Die Übermittlung von Fortschreibungsnachrichten“.

## III.4.4.3.14 Fortschreibung von Daten zu Pass und Ausweis

Die Prozesse zur Fortschreibung von Daten zu Pass und Ausweis wurden noch nicht auf die Anlassbezogene Sicht umgestellt. Es gilt das Prozessmodell in [Abschnitt III.4.4.6 auf Seite 547](#). Die Nachrichten sind im Abschnitt [Abschnitt III.4.6.2 auf Seite 574](#) zu finden.

## III.4.4.3.15 Fortschreibung von Daten zu Auskunftssperren und Übermittlungssperren

### III.4.4.3.15.1 Fortschreibung von Daten zu Auskunftssperren nach § 51 BMG

#### III.4.4.3.15.1.1 Fortschreibung von Daten zu Auskunftssperren nach § 51 BMG im Zuständigkeitsbereich der Meldebehörde der Hauptwohnung

#### Beteiligte Stellen an der Datenübermittlung

1. **Mitteilung zur Fortschreibung von Daten zu Auskunftssperren**
  - Meldebehörde der Hauptwohnung (Autor)
  - Meldebehörde der Nebenwohnung (Leser)

#### Die Nachrichten

1. **Mitteilung zur Fortschreibung von Daten zu Auskunftssperren**
  - [Nachricht 0093](#)

#### Prozessbeschreibung

Bei einer Fortschreibung von Daten zu Auskunftssperren nach § 51 BMG im Zuständigkeitsbereich der Meldebehörde der Hauptwohnung übermittelt die Meldebehörde der Hauptwohnung eine Mitteilung zur Fortschreibung von Daten zu Auskunftssperren an die Meldebehörde der Nebenwohnung, sofern eine Auskunftssperre 1, 3 oder 11 im Melderegister gespeichert, gelöscht oder deren Frist

fortgeschrieben wird. Sofern eine Wegzugsmeldebehörde, letzte Inlandsmeldebehörde oder eine Meldebehörde der letzten früheren Nebenwohnung außerhalb existieren, werden diese ebenfalls über die Fortschreibung von Daten zu Auskunftssperren nach § 51 BMG informiert.

#### **Mitteilung zur Fortschreibung von Daten zu Auskunftssperren erstellen und versenden**

Die Meldebehörde der Hauptwohnung erstellt die [Nachricht 0093](#) und versendet diese an die Meldebehörde der Nebenwohnung. Neben den weiteren Identifikationsdaten werden mit dem Element `identifikation.betroffenePerson/wohnung.autor` die Daten zur Hauptwohnung übermittelt. Mit dem Element `identifikation.betroffenePerson/wohnung.leser` werden die Daten einer Nebenwohnung im Zuständigkeitsbereich der Meldebehörde der Nebenwohnung übermittelt. Sofern das Element `auskunftssperre` nicht übermittelt wird, bedeutet dies, dass die Auskunftssperren zur betroffenen Person im Melderegister gelöscht wurden.

#### **Quittungsmanagement**

Im Rahmen des Quittungsmanagements wird geprüft, ob eine Erinnerung an eine ausstehende Quittung für quittungsrelevante Auskunftssperren auszulösen ist (Prozess siehe [Abschnitt II.5.2.4.1 auf Seite 205](#)).

#### **Identifikation der betroffenen Person**

Die Meldebehörde der Nebenwohnung prüft nach Erhalt der [Nachricht 0093](#), ob die betroffene Person im eigenen Register identifiziert werden kann (Prozess siehe [Abschnitt III.4.4.4.6.2.1 auf Seite 539](#)).

#### **Prüfung auf unplausible Meldeverhältnisse**

Nach erfolgreicher Identifikation führt die Meldebehörde der Nebenwohnung Prüfungen auf unplausible Meldeverhältnisse durch (Prozess siehe [Abschnitt III.4.4.4.6.2.3 auf Seite 543](#)).

#### **Prüfung, ob Inkonsistenzen bzgl. der Daten zu Auskunftssperren bestehen**

Die Meldebehörde der Nebenwohnung prüft, ob Inkonsistenzen bzgl. der Daten zu Auskunftssperren bestehen. Inkonsistenzen liegen vor, wenn der übermittelte Grund von einem bereits gespeicherten Grund abweicht oder die Frist der übermittelten Auskunftssperre kürzer ist als die im eigenen Register gespeicherte.

#### **Klärung außerhalb von XMeld**

Sofern Inkonsistenzen bzgl. der Daten zu Auskunftssperren bestehen, ist eine Klärung außerhalb von OSCI–XMeld erforderlich.

#### **Mitteilung zur Fortschreibung von Daten zu Auskunftssperren verarbeiten**

Sofern keine Inkonsistenzen bzgl. der Daten zu Auskunftssperren bestehen, verarbeitet die Meldebehörde der Nebenwohnung die erhaltenen Daten zu den Auskunftssperren der betroffenen Person im eigenen Register.

#### **ASP-Prüfung**

Die Meldebehörde der Nebenwohnung prüft, ob quittungsrelevante Auskunftssperren (siehe [Abschnitt III.4.4.4.5, „Quittung“](#)) in der [Nachricht 0093](#) enthalten sind und quittiert deren fachliche Verarbeitung (Prozess siehe [Abschnitt II.5.2.4.2 auf Seite 207](#)).

#### **Fortschreibung von Auskunftssperren inaktuelle Meldebehörden**

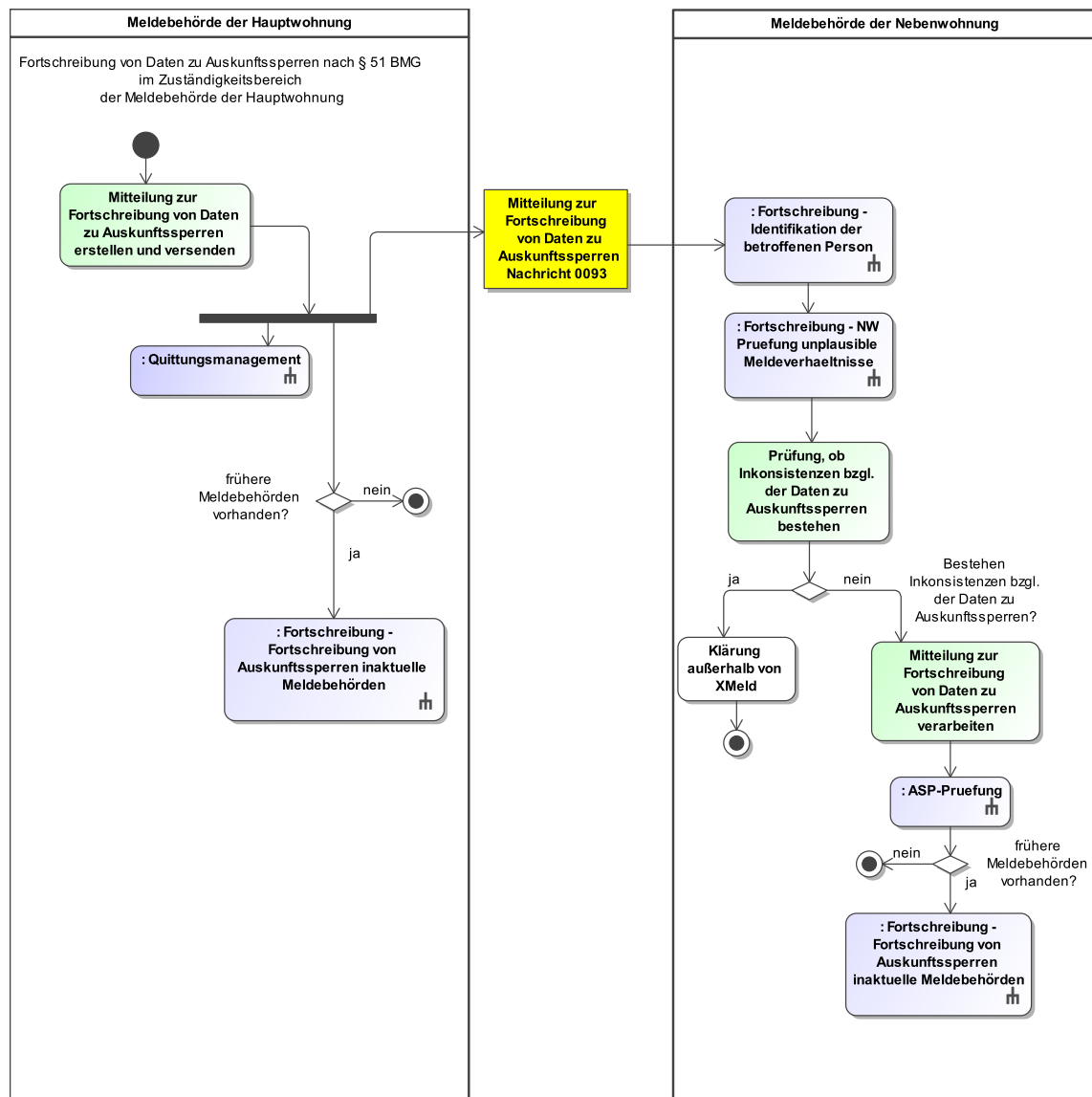
Die Meldebehörde der Nebenwohnung prüft, ob für die betroffene Person eine Wegzugsmeldebehörde, letzte Inlandsmeldebehörde oder Meldebehörde der letzten früheren Nebenwohnung außerhalb vorhanden ist. Wenn ja, werden die inaktuellen Meldebehörden über die Fortschreibung der Auskunftssperren informiert (Prozess siehe [Abschnitt III.4.4.3.15.1.3 auf Seite 515](#)).

#### **Fortschreibung von Auskunftssperren inaktuelle Meldebehörden**

Die Meldebehörde der Hauptwohnung oder Meldebehörde der alleinigen Wohnung prüft, ob für die betroffene Person eine Wegzugsmeldebehörde, letzte Inlandsmeldebehörde oder Meldebehörde der letzten früheren Nebenwohnung außerhalb vorhanden ist. Wenn ja, werden die inaktuellen Meldebehörden über die Fortschreibung der Auskunftssperren informiert (Prozess siehe [Abschnitt III.4.4.3.15.1.3 auf Seite 515](#)).



**Abbildung III.4.22. Fortschreibung von Daten zu Auskunftssperren im Zuständigkeitsbereich der Meldebehörde der Hauptwohnung in der Übermittlung von Fortschreibungsnachrichten**



Dieses Prozessmodell verweist auf die Prozessmodelle „Fortschreibung - Identifikation der betroffenen Person“ (siehe [Abbildung III.4.32 auf Seite 540](#)) und „Fortschreibung - NW Prüfung unplausible Meldeverhältnisse“ (siehe [Abbildung III.4.34 auf Seite 544](#)), „Allgemeines - ASP-Prüfung“ (siehe [Abbildung II.5.6 auf Seite 208](#)), „Fortschreibung - Fortschreibung von Auskunftssperren inaktuelle Meldebehörden“ (siehe [Abbildung III.4.24 auf Seite 516](#)).

## Verwendung bestimmter Schlüssel

### 1. Mitteilung zur Fortschreibung von Daten zu Auskunftssperren

Für die Mitteilung zur Fortschreibung von Daten zu Auskunftssperren ist für das Element `identifikation.betroffenePerson/wohnung.autor/statusderwohnung` nur der Schlüssel 1 aus der Schlüsseltabelle [Abschnitt V.B.3.52, „Wohnungsstatus“](#) zulässig.



**Besonderheiten**

Keine

**Testfälle**

Testfälle sind verfügbar unter [Testfälle im Anlass „FortSchreibung von Daten zu Auskunftssperren nach § 51 BMG im Zuständigkeitsbereich der Meldebehörde der Hauptwohnung“ für das Kapitel „Die Übermittlung von Fortschreibungsnachrichten“](#).

### **III.4.4.3.15.1.2 Fortschreibung von Daten zu Auskunftssperren nach § 51 BMG außerhalb des Zuständigkeitsbereichs der Meldebehörde der Hauptwohnung**

**Beteiligte Stellen an der Datenübermittlung**

1. **Mitteilung zur Fortschreibung von Daten zu Auskunftssperren**
  - betroffene Meldebehörde der Nebenwohnung (Autor)
  - Meldebehörde der Hauptwohnung (Leser)
2. **Mitteilung zur Fortschreibung von Daten zu Auskunftssperren**
  - Meldebehörde der Hauptwohnung (Autor)
  - betroffene Meldebehörde der Nebenwohnung (Leser)

**Die Nachrichten**

1. **Mitteilung zur Fortschreibung von Daten zu Auskunftssperren**
  - [Nachricht 0093](#)
2. **Mitteilung zur Fortschreibung von Daten zu Auskunftssperren**
  - [Nachricht 0093](#)

**Prozessbeschreibung**

Bei der Fortschreibung von Daten zu Auskunftssperren nach § 51 BMG außerhalb des Zuständigkeitsbereichs der Meldebehörde der Hauptwohnung informiert die betroffene Meldebehörde der Nebenwohnung die Meldebehörde der Hauptwohnung und ggf. die ihr bekannte Wegzugsmeldebehörde, letzten Inlandsmeldebehörde und Meldebehörden der letzten früheren Nebenwohnungen außerhalb. Die Meldebehörde der Hauptwohnung informiert Meldebehörden weiterer Nebenwohnungen sowie ggf. die ihr bekannte Wegzugsmeldebehörde, letzten Inlandsmeldebehörde und Meldebehörden der letzten früheren Nebenwohnungen außerhalb.

**Mitteilung zur Fortschreibung von Daten zu Auskunftssperren erstellen und versenden**

Die betroffene Meldebehörde der Nebenwohnung erstellt die [Nachricht 0093](#) und versendet diese an die Meldebehörde der Hauptwohnung. Neben den weiteren Identifikationsdaten werden mit dem Element `identifikation.betroffenePerson/wohnung.autor` die Daten zu einer Nebenwohnung im Zuständigkeitsbereich der betroffenen Meldebehörde der Nebenwohnung übermittelt. Mit dem Element `identifikation.betroffenePerson/wohnung.leser` werden die Daten der Hauptwohnung übermittelt. Sofern das Element `auskunftssperre` nicht übermittelt wird, bedeutet dies, dass die Auskunftssperren zur betroffenen Person im Melderegister gelöscht wurden.

**Quittungsmanagement**

Im Rahmen des Quittungsmanagements wird geprüft, ob eine Erinnerung an eine ausstehende Quittung für quittungsrelevante Auskunftssperren auszulösen ist (Prozess siehe [Abschnitt II.5.2.4.1 auf Seite 205](#)).

**Identifikation der betroffenen Person**

Die Meldebehörde der Hauptwohnung prüft nach Erhalt der [Nachricht 0093](#), ob die betroffene Person im eigenen Register identifiziert werden kann (Prozess siehe [Abschnitt III.4.4.4.6.2.1 auf Seite 539](#)).

**Prüfung auf unplausible Meldeverhältnisse**

Nach erfolgreicher Identifikation führt die Meldebehörde der Hauptwohnung Prüfungen auf unplausible Meldeverhältnisse durch (Prozess siehe [Abschnitt III.4.4.4.6.2.2 auf Seite 540](#)).

**Prüfung, ob Inkonsistenzen bzgl. der Daten zu Auskunftssperren bestehen**

Die Meldebehörde der Hauptwohnung prüft, ob Inkonsistenzen bzgl. der Daten zu Auskunftssperren bestehen. Inkonsistenzen liegen vor, wenn der übermittelte Grund von einem bereits gespeicherten Grund abweicht oder die Frist der übermittelten Auskunftssperre kürzer ist als die im eigenen Register gespeicherte.

**Klärung außerhalb von XMeld**

Sofern Inkonsistenzen bzgl. der Daten zu Auskunftssperren bestehen, ist eine Klärung außerhalb von OSCI–XMeld erforderlich.

**Mitteilung zur Fortschreibung von Daten zu Auskunftssperren verarbeiten**

Sofern keine Inkonsistenzen bzgl. der Daten zu Auskunftssperren bestehen, verarbeitet die Meldebehörde der Hauptwohnung die erhaltenen Daten zu den Auskunftssperren der betroffenen Person im eigenen Register.

**ASP-Prüfung**

Die Meldebehörde der Hauptwohnung prüft, ob quittungsrelevante Auskunftssperren (siehe [Abschnitt III.4.4.4.5, „Quittung“](#)) in der [Nachricht 0093](#) enthalten sind und quittiert deren fachliche Verarbeitung (Prozess siehe [Abschnitt II.5.2.4.2 auf Seite 207](#)).

**Mitteilung zur Fortschreibung von Daten zu Auskunftssperren mit Referenz auf Mitteilung zur Fortschreibung von Daten zu Auskunftssperren erstellen und versenden**

Die Meldebehörde der Hauptwohnung erstellt und versendet die [Nachricht 0093](#) an die betroffene Meldebehörde der Nebenwohnung. Dies erfolgt auch dann, wenn die Meldebehörde der Hauptwohnung die Angaben zu Auskunftssperren in ihrem eigenen Register nicht angepasst hat, damit die betroffene Meldebehörde der Nebenwohnung die aktuellen Angaben zu Auskunftssperren erhält.

Neben den weiteren Identifikationsdaten werden mit dem Element `identifikation.betroffenePerson/wohnung.autor` die Daten zur Hauptwohnung und mit dem Element `identifikation.betroffenePerson/wohnung.leser` die Daten einer aktuellen Nebenwohnung im Zuständigkeitsbereich der betroffenen Meldebehörde der Nebenwohnung übermittelt.

Mit dem Element `ursprungsnachricht` werden die Identifikationsdaten der vorangegangenen [Nachricht 0093](#) übermittelt. Sofern das Element `auskunftssperre` nicht übermittelt wird, sind die Angaben zu Auskunftssperren aus dem Melderegister zu löschen.

**Quittungsmanagement**

Im Rahmen des Quittungsmanagements wird geprüft, ob eine Erinnerung an eine ausstehende Quittung für quittungsrelevante Auskunftssperren auszulösen ist (Prozess siehe [Abschnitt II.5.2.4.1 auf Seite 205](#)).

**Fortschreibung von Auskunftssperren inaktuelle Meldebehörden**

Die Meldebehörde der Hauptwohnung prüft, ob für die betroffene Person eine Wegzugsmeldebehörde, letzte Inlandsmeldebehörde oder Meldebehörde der letzten früheren Nebenwohnung außerhalb vorhanden ist. Wenn ja, werden die inaktuellen Meldebehörden über die Fortschreibung der Auskunftssperren informiert (Prozess siehe [Abschnitt III.4.4.3.15.1.3 auf Seite 515](#)).

**Fortschreibung von Auskunftssperren bei der MB der HW an weitere NW**

Die Meldebehörde der Hauptwohnung prüft, ob für die betroffene Person eine Meldebehörde der weiteren Nebenwohnung vorhanden ist. Wenn ja, wird die Meldebehörde der weiteren Nebenwohnung über die Fortschreibung der Auskunftssperren informiert (Prozess siehe [Abschnitt III.4.4.3.15.1.4 auf Seite 517](#)).

**Identifikation der betroffenen Person**

Die betroffene Meldebehörde der Nebenwohnung prüft nach Erhalt der [Nachricht 0093](#), ob die betroffene Person im eigenen Register identifiziert werden kann (Prozess siehe [Abschnitt III.4.4.6.2.1 auf Seite 539](#)).

**Prüfung auf unplausible Meldeverhältnisse**

Nach erfolgreicher Identifikation führt die betroffene Meldebehörde der Nebenwohnung Prüfungen auf unplausible Meldeverhältnisse durch (Prozess siehe [Abschnitt III.4.4.4.6.2.3 auf Seite 543](#)).

**Mitteilung zur Fortschreibung von Daten zu Auskunftssperren verarbeiten**

Die betroffene Meldebehörde der Nebenwohnung verarbeitet die erhaltenen Daten zu den Auskunftssperren der betroffenen Person im eigenen Register.

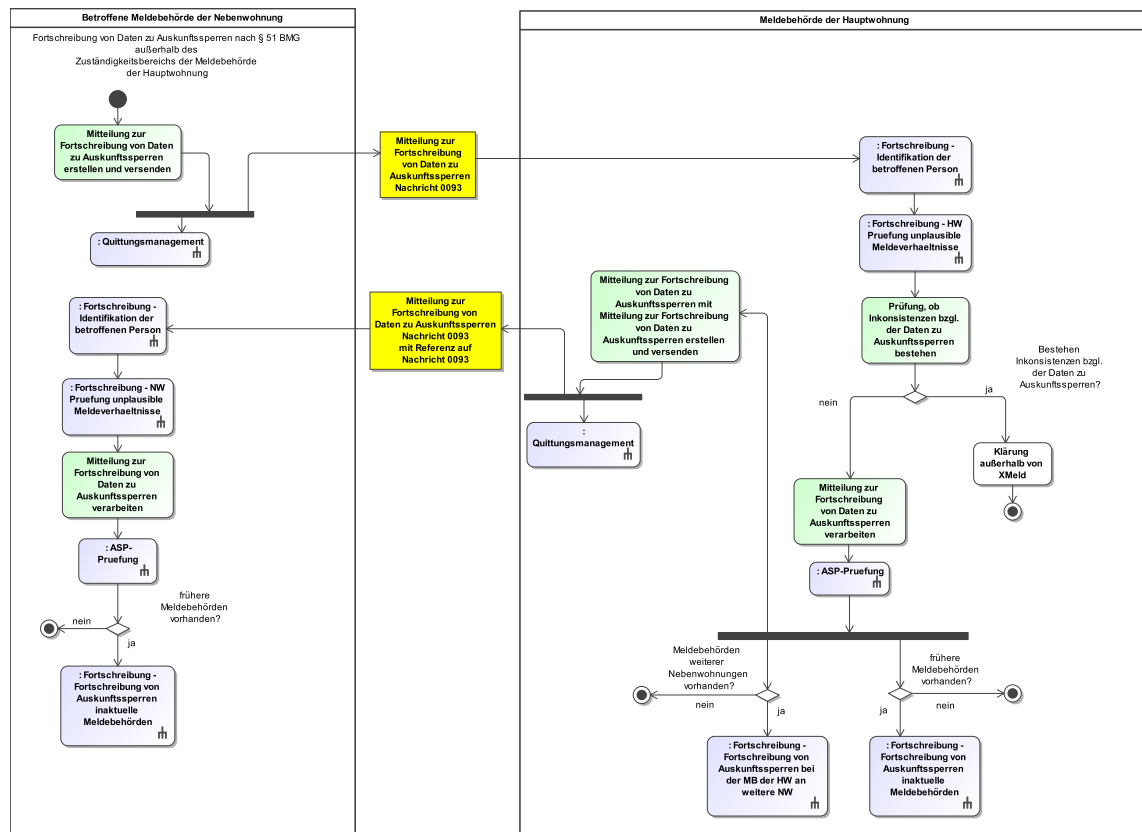
**ASP-Prüfung**

Die betroffene Meldebehörde der Nebenwohnung prüft, ob quittungsrelevante Auskunftssperren (siehe [Abschnitt III.4.4.4.5, „Quittung“](#)) in der [Nachricht 0093](#) enthalten sind und quittiert deren fachliche Verarbeitung (Prozess siehe [Abschnitt II.5.2.4.2 auf Seite 207](#)).

**Fortschreibung von Auskunftssperren inaktuelle Meldebehörden**

Die betroffene Meldebehörde der Nebenwohnung prüft, ob für die betroffene Person eine Wegzugsmeldebehörde, letzte Inlandsmeldebehörde oder Meldebehörde der letzten früheren Nebenwohnung außerhalb vorhanden ist. Wenn ja, werden die inaktuellen Meldebehörden über die Fortschreibung der Auskunftssperren informiert (Prozess siehe [Abschnitt III.4.4.3.15.1.3 auf Seite 515](#)).

**Abbildung III.4.23. Fortschreibung von Daten zu Auskunftssperren nach § 51 BMG außerhalb des Zuständigkeitsbereichs der Meldebehörde der Hauptwohnung in der Übermittlung von Fortschreibungsnachrichten**



Dieses Prozessmodell verweist auf das Prozessmodelle „Fortschreibung - Identifikation der betroffenen Person“ (siehe [Abbildung III.4.32 auf Seite 540](#)), „Fortschreibung - HW Prüfung unplausible Meldeverhältnisse“ (siehe [Abbildung III.4.33 auf Seite 542](#)) und „Fortschreibung - NW Prüfung unplausible Meldeverhältnisse“ (siehe [Abbildung III.4.34 auf Seite 544](#)), „Allgemeines - ASP-Prüfung“ (siehe [Abbildung II.5.6 auf Seite 208](#)), „Allgemeines - Quittungsmanagement“ (siehe [Abbildung II.5.5 auf Seite 207](#)), „Fortschreibung - Fortschreibung von Auskunftssperren an inaktuelle Meldebehörden“ (siehe [Abbildung III.4.24 auf Seite 516](#)), „Fortschreibung - Fortschreibung von Auskunftssperren bei der MB der HW an weitere NW“ (siehe [Abbildung III.4.25 auf Seite 519](#)).

## Verwendung bestimmter Schlüssel

### 1. Mitteilung zur Fortschreibung von Daten zu Auskunftssperren

Für die Mitteilung zur Fortschreibung von Daten zu Auskunftssperren ist im Element `identifikation.betroffenePerson/wohnung.autor/statusderwohnung` für die Übermittlung von der betroffene Meldebehörde der Nebenwohnung an die Meldebehörde der Hauptwohnung nur der Schlüssel 2 aus der Schlüsseltabelle [Abschnitt V.B.3.52, „Wohnungsstatus“](#) zulässig.

### 2. Mitteilung zur Fortschreibung von Daten zu Auskunftssperren

Für die Mitteilung zur Fortschreibung von Daten zu Auskunftssperren ist im Element `identifikation.betroffenePerson/wohnung.autor/statusderwohnung` für

die Übermittlung von der Meldebehörde der Hauptwohnung an die betroffene Meldebehörde der Nebenwohnung nur der Schlüssel 1 aus der Schlüsseltabelle [Abschnitt V.B.3.52, „Wohnungsstatus“](#) zulässig.

#### Besonderheiten

Keine

#### Testfälle

Testfälle sind verfügbar unter [Testfälle im Anlass „Fortschreibung von Daten zu Auskunftssperren nach § 51 BMG außerhalb des Zuständigkeitsbereichs der Meldebehörde der Hauptwohnung“ für das Kapitel „Die Übermittlung von Fortschreibungsnachrichten“](#).

### III.4.4.3.15.1.3 Fortschreibung von Daten zu Auskunftssperren nach § 51 BMG an inaktuelle Meldebehörden

#### Beteiligte Stellen an der Datenübermittlung

##### 1. Mitteilung zur Fortschreibung von Daten zu Auskunftssperren

- Meldebehörde der Hauptwohnung, Meldebehörde der alleinigen Wohnung oder Meldebehörde der Nebenwohnung (Autor)
- Wegzugsmeldebehörde, letzte Inlandsmeldebehörde oder Meldebehörde der letzten früheren Nebenwohnung außerhalb (Leser)

#### Die Nachrichten

##### 1. Mitteilung zur Fortschreibung von Daten zu Auskunftssperren

- [Nachricht 0094](#)

#### Prozessbeschreibung

Bei der Fortschreibung von Daten zu Auskunftssperren nach § 51 BMG informiert die Meldebehörde der Hauptwohnung, die Meldebehörde der alleinigen Wohnung oder die Meldebehörde der Nebenwohnung die ihr bekannte Wegzugsmeldebehörde, letzte Inlandsmeldebehörde und Meldebehörden der letzten früheren Nebenwohnungen außerhalb. Diese müssen keine weiteren Meldebehörden über die Fortschreibung von Daten zu Auskunftssperren nach § 51 BMG informieren.

##### Mitteilung zur Fortschreibung von Daten zu Auskunftssperren erstellen und versenden

Die Meldebehörde der Hauptwohnung, Meldebehörde der alleinigen Wohnung oder Meldebehörde der Nebenwohnung erstellt die [Nachricht 0094](#) und versendet diese an die Wegzugsmeldebehörde, letzte Inlandsmeldebehörde und/oder Meldebehörden der letzten früheren Nebenwohnungen außerhalb. Neben den weiteren Identifikationsdaten werden mit dem Element `identifikation.betroffenePerson/wohnung.autor` die Daten der Hauptwohnung, der alleinigen Wohnung oder einer Nebenwohnung im Zuständigkeitsbereich der Meldebehörde der Nebenwohnung übermittelt. Mit dem Element `identifikation.betroffenePerson/wohnung.leser` werden, je nach Leser, die Daten der früheren Hauptwohnung im Zuständigkeitsbereich der Wegzugsmeldebehörde, der letzten Inlandsmeldebehörde oder die Daten einer früheren Nebenwohnung im Zuständigkeitsbereich der Meldebehörde der letzten früheren Nebenwohnung außerhalb übermittelt. Sofern das Element `auskunftssperre` nicht übermittelt wird, bedeutet dies, dass die Auskunftssperren zur betroffenen Person im Melderegister gelöscht wurden.

#### Quittungsmanagement

Im Rahmen des Quittungsmanagements wird geprüft, ob eine Erinnerung an eine ausstehende Quittung für quittungsrelevante Auskunftssperren auszulösen ist (Prozess siehe [Abschnitt II.5.2.4.1 auf Seite 205](#)).

#### Identifikation der betroffenen Person

Die Wegzugsmeldebehörde, letzte Inlandsmeldebehörde oder Meldebehörden der letzten früheren Nebenwohnungen außerhalb prüft nach Erhalt der [Nachricht 0094](#), ob die betroffene Person im eigenen Register identifiziert werden kann (Prozess siehe [Abschnitt III.4.4.4.6.2.1 auf Seite 539](#)).

### Prüfung, ob Inkonsistenzen bzgl. der Daten zu Auskunftssperren bestehen

Die Wegzugsmeldebehörde, letzte Inlandsmeldebehörde oder Meldebehörden der letzten früheren Nebenwohnungen außerhalb prüft, ob Inkonsistenzen bzgl. der Daten zu Auskunftssperren bestehen. Inkonsistenzen liegen vor, wenn der übermittelte Grund von einem bereits gespeicherten Grund abweicht oder die Frist der übermittelten Auskunftssperre kürzer ist als die im eigenen Register gespeicherte.

### Klärung außerhalb von XMeld

Sofern Inkonsistenzen bzgl. der Daten zu Auskunftssperren bestehen, ist eine Klärung außerhalb von OSCI–XMeld erforderlich.

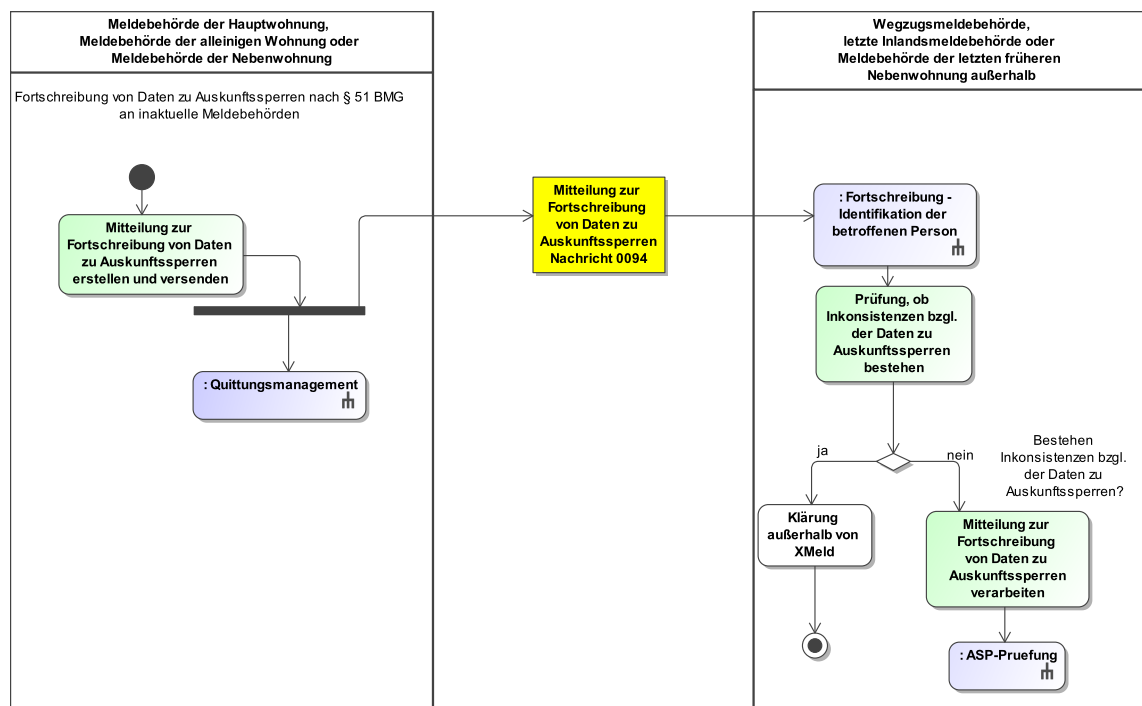
### Mitteilung zur Fortschreibung von Daten zu Auskunftssperren verarbeiten

Sofern keine Inkonsistenzen bzgl. der Daten zu Auskunftssperren bestehen, verarbeitet die Wegzugsmeldebehörde, letzte Inlandsmeldebehörde oder Meldebehörden der letzten früheren Nebenwohnungen außerhalb die erhaltenen Daten zu den Auskunftssperren der betroffenen Person im eigenen Register.

### ASP-Prüfung

Die Wegzugsmeldebehörde, letzte Inlandsmeldebehörde oder Meldebehörden der letzten früheren Nebenwohnungen außerhalb prüft, ob quittungsrelevante Auskunftssperren (siehe [Abschnitt III.4.4.4.5, „Quittung“](#)) in der [Nachricht 0094](#) enthalten sind und quittiert deren fachliche Verarbeitung (Prozess siehe [Abschnitt II.5.2.4.2 auf Seite 207](#)).

**Abbildung III.4.24. Fortschreibung von Daten zu Auskunftssperren nach § 51 BMG an inaktuelle Meldebehörden in der Übermittlung von Fortschreibungsnachrichten**



Dieses Prozessmodell verweist auf die Prozessmodelle „Fortschreibung - Identifikation der betroffenen Person“ (siehe [Abbildung III.4.32 auf Seite 540](#)), „Allgemeines - ASP-Prüfung“ (siehe [Abbildung II.5.6 auf Seite 208](#)), „Allgemeines - Quittungsmanagement“ (siehe [Abbildung II.5.5 auf Seite 207](#)).

## Verwendung bestimmter Schlüssel

### 1. Mitteilung zur Fortschreibung von Daten zu Auskunftssperren

Für die Mitteilung zur Fortschreibung von Daten zu Auskunftssperren sind keine prozessrelevanten Schlüsselwerte vorgesehen.

## Besonderheiten

Keine

## Testfälle

Testfälle sind verfügbar unter [Testfälle im Anlass „Fortschreibung von Daten zu Auskunftssperren nach § 51 BMG an inaktuelle Meldebehörden“](#) für das Kapitel „Die Übermittlung von Fortschreibungsnachrichten“.

### III.4.4.3.15.1.4 Fortschreibung von Daten zu Auskunftssperren nach § 51 BMG an die Meldebehörde der weiteren Nebenwohnung bei der Meldebehörde der Hauptwohnung

## Beteiligte Stellen an der Datenübermittlung

### 1. Mitteilung zur Fortschreibung von Daten zu Auskunftssperren

- Meldebehörde der Hauptwohnung (Autor)
- Meldebehörde der weiteren Nebenwohnung (Leser)

## Die Nachrichten

### 1. Mitteilung zur Fortschreibung von Daten zu Auskunftssperren

- [Nachricht 0093](#)

## Prozessbeschreibung

Bei der Fortschreibung von Daten zu Auskunftssperren nach § 51 BMG aufgrund einer [Nachricht 0093](#) informiert die Meldebehörde der Hauptwohnung die Meldebehörde der weiteren Nebenwohnung. Die Meldebehörde der weiteren Nebenwohnung muss daraufhin die Wegzugsmeldebehörde, letzte Inlandsmeldebehörde oder Meldebehörde der letzten früheren Nebenwohnung außerhalb über die Fortschreibung von Daten zu Auskunftssperren nach § 51 BMG informieren.

### Mitteilung zur Fortschreibung von Daten zu Auskunftssperren erstellen und versenden

Die Meldebehörde der Hauptwohnung erstellt die [Nachricht 0093](#) und versendet diese an die Meldebehörde der weiteren Nebenwohnung. Neben den weiteren Identifikationsdaten werden mit dem Element `identifikation.betroffenePerson/wohnung.autor` die Daten zur Hauptwohnung übermittelt. Mit dem Element `identifikation.betroffenePerson/wohnung.leser` werden die Daten einer Nebenwohnung im Zuständigkeitsbereich der Meldebehörde der weiteren Nebenwohnung übermittelt. Sofern das Element `auskunftssperre` nicht übermittelt wird, bedeutet dies, dass die Auskunftssperren zur betroffenen Person im Melderegister gelöscht wurden.

## Quittungsmanagement

Im Rahmen des Quittungsmanagements wird geprüft, ob eine Erinnerung an eine ausstehende Quittung für quittungsrelevante Auskunftssperren auszulösen ist (Prozess siehe [Abschnitt II.5.2.4.1 auf Seite 205](#)).

## Identifikation der betroffenen Person

Die Meldebehörde der weiteren Nebenwohnung prüft nach Erhalt der [Nachricht 0093](#), ob die betroffene Person im eigenen Register identifiziert werden kann (Prozess siehe [Abschnitt III.4.4.6.2.1 auf Seite 539](#)).

## Prüfung auf unplausible Meldeverhältnisse

Nach erfolgreicher Identifikation führt die Meldebehörde der weiteren Nebenwohnung Prüfungen auf unplausible Meldeverhältnisse durch (Prozess siehe [Abschnitt III.4.4.4.6.2.3 auf Seite 543](#)).

**Prüfung, ob Inkonsistenzen bzgl. der Daten zu Auskunftssperren bestehen**

Die Meldebehörde der weiteren Nebenwohnung prüft, ob Inkonsistenzen bzgl. der Daten zu Auskunftssperren bestehen. Inkonsistenzen liegen vor, wenn der übermittelte Grund von einem bereits gespeicherten Grund abweicht oder die Frist der übermittelten Auskunftssperre kürzer ist als die im eigenen Register gespeicherte.

**Klärung außerhalb von XMeld**

Sofern Inkonsistenzen bzgl. der Daten zu Auskunftssperren bestehen, ist eine Klärung außerhalb von OSCI–XMeld erforderlich.

**Mitteilung zur Fortschreibung von Daten zu Auskunftssperren verarbeiten**

Sofern keine Inkonsistenzen bzgl. der Daten zu Auskunftssperren bestehen, verarbeitet die Meldebehörde der weiteren Nebenwohnung die erhaltenen Daten zu den Auskunftssperren der betroffenen Person im eigenen Register.

**ASP-Prüfung**

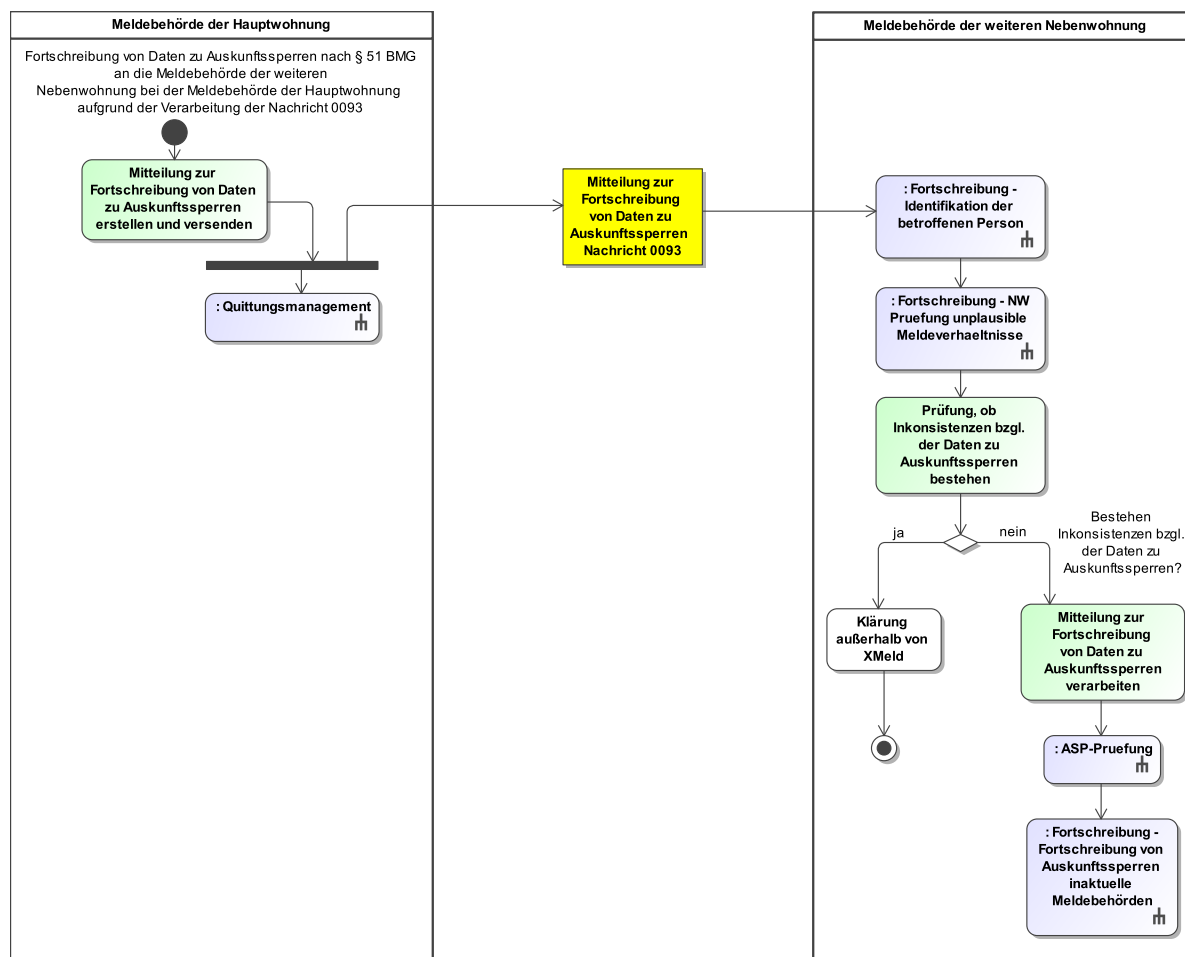
Die Meldebehörde der weiteren Nebenwohnung prüft, ob quittungsrelevante Auskunftssperren (siehe [Abschnitt III.4.4.4.5, „Quittung“](#)) in der [Nachricht 0093](#) enthalten sind und quittiert deren fachliche Verarbeitung (Prozess siehe [Abschnitt II.5.2.4.2 auf Seite 207](#)).

**Fortschreibung von Auskunftssperren inaktuelle Meldebehörden**

Die Meldebehörde der weiteren Nebenwohnung prüft, ob für die betroffene Person eine Wegzugsmeldebehörde, letzte Inlandsmeldebehörde oder Meldebehörde der letzten früheren Nebenwohnung außerhalb vorhanden ist. Wenn ja, werden die inaktuellen Meldebehörden über die Fortschreibung der Auskunftssperren informiert (Prozess siehe [Abschnitt III.4.4.3.15.1.3 auf Seite 515](#) ).



**Abbildung III.4.25. Fortschreibung von Daten zu Auskunftssperren nach § 51 BMG an die Meldebehörde der weiteren Nebenwohnung bei der Meldebehörde der Hauptwohnung in der Übermittlung von Fortschreibungsnachrichten**



Dieses Prozessmodell verweist auf die Prozessmodelle „Fortschreibung - Identifikation der betroffenen Person“ (siehe [Abbildung III.4.32 auf Seite 540](#)) und „Fortschreibung - NW Prüfung unplausible Meldeverhältnisse“ (siehe [Abbildung III.4.34 auf Seite 544](#)), „Allgemeines - ASP-Prüfung“ (siehe [Abbildung II.5.6 auf Seite 208](#)), „Allgemeines - Quittungsmanagement“ (siehe [Abbildung II.5.5 auf Seite 207](#)), „Fortschreibung - Fortschreibung von Auskunftssperren an inaktuelle Meldebehörden“ (siehe [Abbildung III.4.24 auf Seite 516](#)).

## Verwendung bestimmter Schlüssel

### 1. Mitteilung zur Fortschreibung von Daten zu Auskunftssperren

Für die Mitteilung zur Fortschreibung von Daten zu Auskunftssperren ist für das Element `identifikation.betroffenePerson/wohnung.autor/statusderwohnung` nur der Schlüssel 1 aus der Schlüsseltabelle [Abschnitt V.B.3.52, „Wohnungsstatus“](#) zulässig.

## Besonderheiten

Keine

### Testfälle

Testfälle sind verfügbar unter [Testfälle im Anlass „Fortschreibung von Daten zu Auskunftssperren nach § 51 BMG an die Meldebehörde der weiteren Nebenwohnung bei der Meldebehörde der Hauptwohnung“ für das Kapitel „Die Übermittlung von Fortschreibungsnachrichten“](#).

## III.4.4.3.15.2 Fortschreibung von Daten zu bedingten Sperrvermerken nach § 52 BMG

### III.4.4.3.15.2.1 Fortschreibung von Daten zu bedingten Sperrvermerken nach § 52 BMG im Zuständigkeitsbereich der Meldebehörde der Hauptwohnung

#### Beteiligte Stellen an der Datenübermittlung

1. **Mitteilung zur Fortschreibung von Anschriften**
  - Meldebehörde der Hauptwohnung (Autor)
  - Wegzugsmeldebehörde oder letzte Inlandsmeldebehörde (Leser)
2. **Mitteilung zur Fortschreibung des Wohnungsbildes**
  - Meldebehörde der Hauptwohnung (Autor)
  - Meldebehörde der Nebenwohnung (Leser)

#### Die Nachrichten

1. **Mitteilung zur Fortschreibung von Anschriften**
  - [Nachricht 0090](#)
2. **Mitteilung zur Fortschreibung des Wohnungsbildes**
  - [Nachricht 0088](#)

#### Prozessbeschreibung

Bei einer Fortschreibung von Daten zu bedingten Sperrvermerken nach § 52 BMG im Zuständigkeitsbereich der Meldebehörde der Hauptwohnung übermittelt die Meldebehörde der Hauptwohnung eine Mitteilung zur Fortschreibung von Anschriften an die Wegzugsmeldebehörde oder die letzte Inlandsmeldebehörde und eine Mitteilung zur Fortschreibung des Wohnungsbildes an die Meldebehörden der Nebenwohnungen.

##### Mitteilung zur Fortschreibung von Anschriften erstellen und versenden

Sofern eine Wegzugsmeldebehörde oder eine letzte Inlandsmeldebehörde existiert, erstellt und versendet die Meldebehörde der Hauptwohnung die [Nachricht 0090](#) mit dem Schlüssel 24 aus der Schlüsseltabelle [Abschnitt V.B.3.53, „XMeld Datenübermittlungsanlässe“](#) im Element **anlass** an die Wegzugsmeldebehörde oder die letzte Inlandsmeldebehörde.

Neben den weiteren Identifikationsdaten werden mit dem Element **identifikation.betroffenePerson/wohnung.autor** die Daten zur Hauptwohnung übermittelt. Mit dem Element **identifikation.betroffenePerson/wohnung.leser** die Daten der früheren Hauptwohnung oder alleinigen Wohnung im Zuständigkeitsbereich der Wegzugsmeldebehörde oder der letzten Inlandsmeldebehörde übermittelt.

Das Element **ursprungsnachricht** wird nicht übermittelt.

##### Identifikation der betroffenen Person

Die Wegzugsmeldebehörde oder die letzte Inlandsmeldebehörde prüft nach Erhalt der [Nachricht 0090](#), ob die betroffene Person im eigenen Register identifiziert werden kann (Prozess siehe [Abschnitt III.4.4.4.6.2.1 auf Seite 539](#)).

##### Mitteilung zur Fortschreibung von Anschriften verarbeiten

Die Wegzugsmeldebehörde oder die letzte Inlandsmeldebehörde überschreibt mit den erhaltenen Daten zu den Anschriften der betroffenen Person den Stand im eigenen Register.

##### Mitteilung zur Fortschreibung des Wohnungsbildes erstellen und versenden

Die Meldebehörde der Hauptwohnung erstellt und versendet die [Nachricht 0088](#) mit dem Schlüssel 24 aus der Schlüsseltabelle [Abschnitt V.B.3.53, „XMeld Datenübermittlungsanlässe“](#) im Element **anlass** an die Meldebehörde der Nebenwohnung.

Neben den weiteren Identifikationsdaten werden mit dem Element **identifikation.betroffenePerson/wohnung.autor** die Daten zur Hauptwohnung übermittelt. Mit dem Element **identifikation.betroffenePerson/wohnung.leser** die Daten einer aktuellen Nebenwohnung im Zuständigkeitsbereich der Meldebehörde der Nebenwohnung übermittelt.

Mit dem Element **aktuelleWohnung** werden die Daten der geänderten Wohnung und die Daten aller weiteren aktuellen Wohnungen, das heißt aller Wohnungen ohne Auszugsdatum, übermittelt, die der Meldebehörde der Hauptwohnung bekannt sind. Sofern vorhanden, wird im Kontext der aktuellen Wohnungen das Einzugsdatum übermittelt.

Die Elemente **aufgegebeneWohnung** und **ursprungsnachricht** werden nicht übermittelt.

#### **Identifikation der betroffenen Person**

Die Meldebehörde der Nebenwohnung prüft nach Erhalt der [Nachricht 0088](#), ob die betroffene Person im eigenen Register identifiziert werden kann (Prozess siehe [Abschnitt III.4.4.4.6.2.1 auf Seite 539](#)).

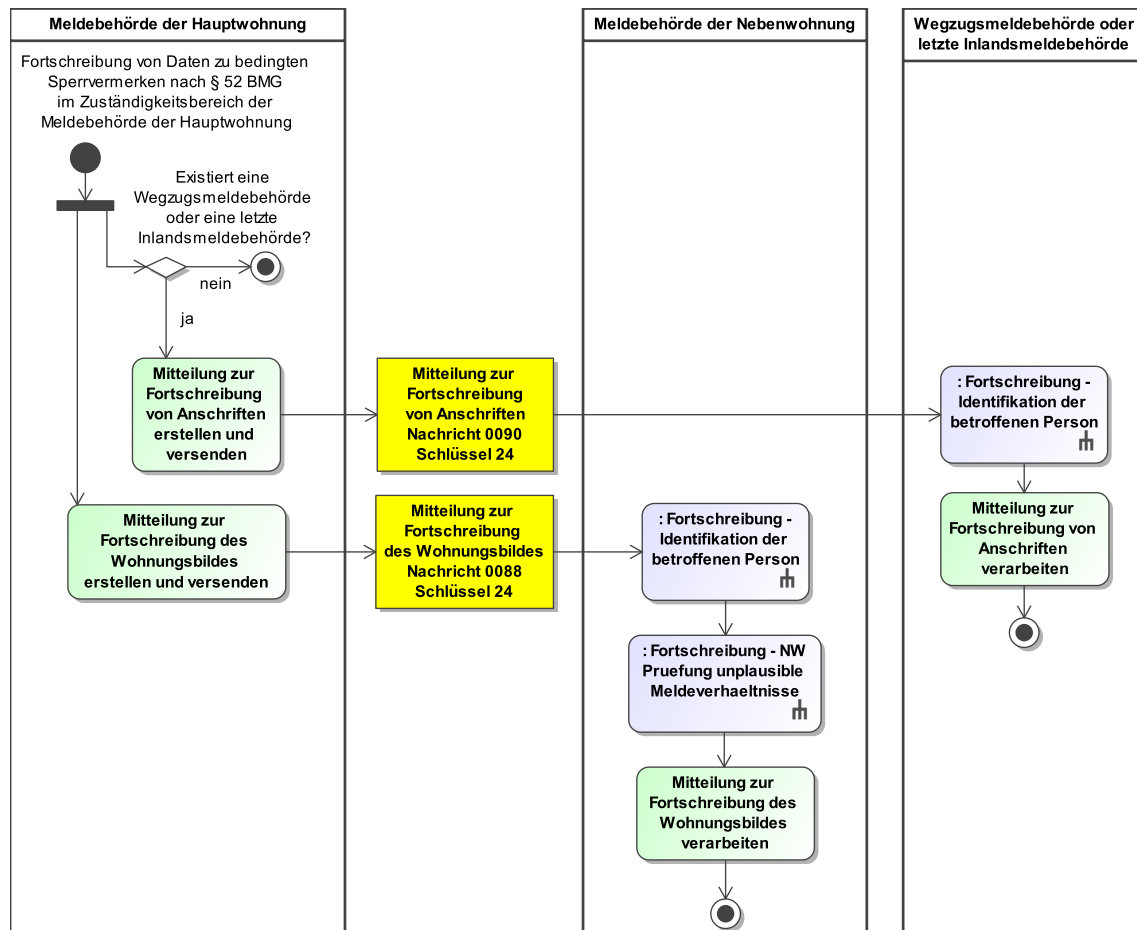
#### **Prüfung auf unplausible Meldeverhältnisse**

Nach erfolgreicher Identifikation führt die Meldebehörde der Nebenwohnung Prüfungen auf unplausible Meldeverhältnisse durch (Prozess siehe [Abschnitt III.4.4.4.6.2.3 auf Seite 543](#)).

#### **Mitteilung zur Fortschreibung des Wohnungsbildes verarbeiten**

Die Meldebehörde der Nebenwohnung überschreibt mit den erhaltenen Daten zu den Anschriften der betroffenen Person den Stand im eigenen Register.

**Abbildung III.4.26. Die Fortschreibung von Daten zu bedingten Sperrvermerken nach § 52 BMG im Zuständigkeitsbereich der Meldebehörde der Hauptwohnung in der Übermittlung von Fortschreibungsnachrichten**



Dieses Prozessmodell verweist auf die Prozessmodelle „Fortschreibung - Identifikation der betroffenen Person“ (siehe [Abbildung III.4.32 auf Seite 540](#)) und „Fortschreibung - NW Prüfung unplausible Meldeverhältnisse“ (siehe [Abbildung III.4.34 auf Seite 544](#)).

## Verwendung bestimmter Schlüssel

### 1. Mitteilung zur Fortschreibung von Anschriften

Für die Mitteilung zur Fortschreibung von Anschriften ist für das Element **anlass** nur der Schlüssel 24 aus der Schlüsseltabelle [Abschnitt V.B.3.53, „XMeld Datenübermittlungsanlässe“](#) vorgesehen.

Im Element **identifikation.betroffenePerson/wohnung.autor/statusderwohnung** ist in der **Nachricht 0090** der Schlüssel 1 aus der Schlüsseltabelle [Abschnitt V.B.3.52, „Wohnungsstatus“](#) zulässig.

### 2. Mitteilung zur Fortschreibung des Wohnungsbildes

Für die Mitteilung zur Fortschreibung des Wohnungsbildes ist für das Element **anlass** nur der Schlüssel 24 aus der Schlüsseltabelle [Abschnitt V.B.3.53, „XMeld Datenübermittlungsanlässe“](#) vorgesehen.

Im Element `identifikation.betroffenePerson/wohnung.autor/statusderwohnung` ist in der [Nachricht 0088](#) der Schlüssel 1 aus der Schlüsseltabelle [Abschnitt V.B.3.52](#), „Wohnungsstatus“ zulässig.

#### **Besonderheiten**

Keine

#### **Testfälle**

Testfälle sind verfügbar unter [Testfälle im Anlass „Fortschreibung von Daten zu bedingten Sperrvermerken nach § 52 BMG im Zuständigkeitsbereich der Meldebehörde der Hauptwohnung“](#) für das Kapitel „Die Übermittlung von Fortschreibungsnachrichten“.

### **III.4.4.3.15.2.2 Fortschreibung von Daten zu bedingten Sperrvermerken nach § 52 BMG außerhalb des Zuständigkeitsbereichs der Meldebehörde der Hauptwohnung**

#### **Beteiligte Stellen an der Datenübermittlung**

1. **Hinweis zur Fortschreibung des Wohnungsbildes**
  - Betroffene Meldebehörde der Nebenwohnung (Autor)
  - Meldebehörde der Hauptwohnung (Leser)
2. **Mitteilung zur Fortschreibung des Wohnungsbildes**
  - Meldebehörde der Hauptwohnung (Autor)
  - Betroffene Meldebehörde der Nebenwohnung (Leser)
3. **Mitteilung zur Fortschreibung von Anschriften**
  - Meldebehörde der Hauptwohnung (Autor)
  - Wegzugsmeldebehörde oder letzte Inlandsmeldebehörde (Leser)
4. **Mitteilung zur Fortschreibung des Wohnungsbildes**
  - Meldebehörde der Hauptwohnung (Autor)
  - Meldebehörde der weiteren Nebenwohnung (Leser)

#### **Die Nachrichten**

1. **Hinweis zur Fortschreibung des Wohnungsbildes**
  - [Nachricht 0089](#)
2. **Mitteilung zur Fortschreibung des Wohnungsbildes**
  - [Nachricht 0088](#)
3. **Mitteilung zur Fortschreibung von Anschriften**
  - [Nachricht 0090](#)
4. **Mitteilung zur Fortschreibung des Wohnungsbildes**
  - [Nachricht 0088](#)

#### **Prozessbeschreibung**

Bei einer Fortschreibung von Daten zu bedingten Sperrvermerken nach § 52 BMG außerhalb des Zuständigkeitsbereichs der Meldebehörde der Hauptwohnung schreibt die betroffene Meldebehörde der Nebenwohnung ihr Register entsprechend fort und übermittelt einen Hinweis zur Fortschreibung des Wohnungsbildes an die Meldebehörde der Hauptwohnung. Die Meldebehörde der Hauptwohnung übermittelt daraufhin eine Mitteilung zur Fortschreibung von Anschriften an die Wegzugsmeldebehörde oder die letzte Inlandsmeldebehörde und eine Mitteilung zur Fortschreibung des Wohnungsbildes an die betroffene Meldebehörde der Nebenwohnung und die Meldebehörden weiterer Nebenwohnungen.

#### **Hinweis zur Fortschreibung des Wohnungsbildes erstellen und versenden**

Die betroffene Meldebehörde der Nebenwohnung erstellt und versendet die [Nachricht 0089](#) mit dem Schlüssel 24 aus der Schlüsseltabelle [Abschnitt V.B.3.53](#), „XMeld Datenübermittlungsanlässe“ im Element `anlass` an die Meldebehörde der Hauptwohnung.

Neben den weiteren Identifikationsdaten werden mit dem Element `identifikation.betroffenePerson/wohnung.autor` die Daten zur geänderten Nebenwohnung vor der Änderung und mit dem Element `identifikation.betroffenePerson/wohnung.leser` die Daten zur Hauptwohnung übermittelt.

Mit dem Element `geaenderteWohnung` werden die Daten zur geänderten Nebenwohnung übermittelt.

Die Elemente `bezogeneWohnung` und `aufgegebeneWohnung` werden nicht übermittelt.

Das Element `ursprungsnachricht` wird nicht übermittelt.

#### **Identifikation der betroffenen Person**

Die Meldebehörde der Hauptwohnung prüft nach Erhalt der [Nachricht 0089](#), ob die betroffene Person im eigenen Register identifiziert werden kann (Prozess siehe [Abschnitt III.4.4.4.6.2.1 auf Seite 539](#)).

#### **Prüfung auf unplausible Meldeverhältnisse**

Nach erfolgreicher Identifikation führt die Meldebehörde der Hauptwohnung Prüfungen auf unplausible Meldeverhältnisse durch (Prozess siehe [Abschnitt III.4.4.4.6.2.2 auf Seite 540](#)).

#### **Hinweis zur Fortschreibung des Wohnungsbildes verarbeiten**

Die Meldebehörde der Hauptwohnung arbeitet die von der betroffenen Meldebehörde der Nebenwohnung mitgeteilten Daten in das Register ein.

#### **Mitteilung zur Fortschreibung des Wohnungsbildes mit Referenz auf Hinweis zur Fortschreibung des Wohnungsbildes erstellen und versenden**

Die Meldebehörde der Hauptwohnung erstellt und versendet die [Nachricht 0088](#) mit dem Schlüssel 24 aus der Schlüsseltabelle [Abschnitt V.B.3.53, „XMeld Datenübermittlungsanlässe“](#) im Element `anlass` an die betroffene Meldebehörde der Nebenwohnung.

Neben den weiteren Identifikationsdaten werden mit dem Element `identifikation.betroffenePerson/wohnung.autor` die Daten zur Hauptwohnung und mit dem Element `identifikation.betroffenePerson/wohnung.leser` die Daten einer aktuellen Nebenwohnung im Zuständigkeitsbereich der betroffenen Meldebehörde der Nebenwohnung übermittelt.

Mit dem Element `aktuelleWohnung` werden die Daten der geänderten Wohnung und die Daten aller weiteren aktuellen Wohnungen, das heißt aller Wohnungen ohne Auszugsdatum, übermittelt, die der Meldebehörde der Hauptwohnung bekannt sind. Sofern vorhanden, wird im Kontext der aktuellen Wohnungen das Einzugsdatum übermittelt.

Mit dem Element `ursprungsnachricht` werden die Identifikationsdaten der vorangegangenen [Nachricht 0089](#) übermittelt.

Das Element `aufgegebeneWohnung` wird nicht übermittelt.

#### **Identifikation der betroffenen Person**

Die betroffene Meldebehörde der Nebenwohnung prüft nach Erhalt der [Nachricht 0088](#), ob die betroffene Person im eigenen Register identifiziert werden kann (Prozess siehe [Abschnitt III.4.4.4.6.2.1 auf Seite 539](#)).

#### **Prüfung auf unplausible Meldeverhältnisse**

Nach erfolgreicher Identifikation führt die betroffene Meldebehörde der Nebenwohnung Prüfungen auf unplausible Meldeverhältnisse durch (Prozess siehe [Abschnitt III.4.4.4.6.2.3 auf Seite 543](#)).

#### **Mitteilung zur Fortschreibung des Wohnungsbildes verarbeiten**

Die betroffene Meldebehörde der Nebenwohnung überschreibt mit den erhaltenen Daten zu den Anschriften der betroffenen Person den Stand im eigenen Register.

#### **Mitteilung zur Fortschreibung von Anschriften erstellen und versenden**

Sofern eine Wegzugsmeldebehörde oder eine letzte Inlandsmeldebehörde existiert, erstellt und versendet die Meldebehörde der Hauptwohnung die [Nachricht 0090](#) mit dem Schlüssel 24

aus der Schlüsseltabelle [Abschnitt V.B.3.53](#), „XMeld Datenübermittlungsanlässe“ im Element **anlass** an die Wegzugsmeldebehörde oder die letzte Inlandsmeldebehörde.

Neben den weiteren Identifikationsdaten werden mit dem Element **identifikation.betroffenePerson/wohnung.autor** die Daten zur Hauptwohnung übermittelt. Mit dem Element **identifikation.betroffenePerson/wohnung.leser** die Daten der früheren Hauptwohnung oder alleinigen Wohnung im Zuständigkeitsbereich der Wegzugsmeldebehörde oder der letzten Inlandsmeldebehörde übermittelt.

#### **Identifikation der betroffenen Person**

Die Wegzugsmeldebehörde oder die letzte Inlandsmeldebehörde prüft nach Erhalt der [Nachricht 0090](#), ob die betroffene Person im eigenen Register identifiziert werden kann (Prozess siehe [Abschnitt III.4.4.6.2.1 auf Seite 539](#)).

#### **Mitteilung zur Fortschreibung von Anschriften verarbeiten**

Die Wegzugsmeldebehörde oder die letzte Inlandsmeldebehörde überschreibt mit den erhaltenen Daten zu den Anschriften der betroffenen Person den Stand im eigenen Register.

#### **Mitteilung zur Fortschreibung des Wohnungsbildes erstellen und versenden**

Falls Meldebehörden mit weiteren Nebenwohnungen existieren, erstellt und versendet die Meldebehörde der Hauptwohnung an die Meldebehörden weiterer Nebenwohnungen die [Nachricht 0088](#) mit dem Schlüssel **24** aus der Schlüsseltabelle [Abschnitt V.B.3.53](#), „XMeld Datenübermittlungsanlässe“ im Element **anlass**.

Neben den weiteren Identifikationsdaten werden mit dem Element **identifikation.betroffenePerson/wohnung.autor** die Daten zur Hauptwohnung und mit dem Element **identifikation.betroffenePerson/wohnung.leser** die Daten einer aktuellen Nebenwohnung im Zuständigkeitsbereich der Meldebehörde der weiteren Nebenwohnung übermittelt.

Mit dem Element **aktuelleWohnung** werden die Daten der geänderten Wohnung und die Daten aller weiteren aktuellen Wohnungen, das heißt aller Wohnungen ohne Auszugsdatum, übermittelt, die der Meldebehörde der Hauptwohnung bekannt sind. Sofern vorhanden, wird im Kontext der weiteren Wohnungen das Einzugsdatum übermittelt.

Die Elemente **aufgegebeneWohnung** und **ursprungsnachricht** werden nicht übermittelt.

#### **Identifikation der betroffenen Person**

Die Meldebehörde der weiteren Nebenwohnung prüft nach Erhalt der [Nachricht 0088](#), ob die betroffene Person im eigenen Register identifiziert werden kann (Prozess siehe [Abschnitt III.4.4.6.2.1 auf Seite 539](#)).

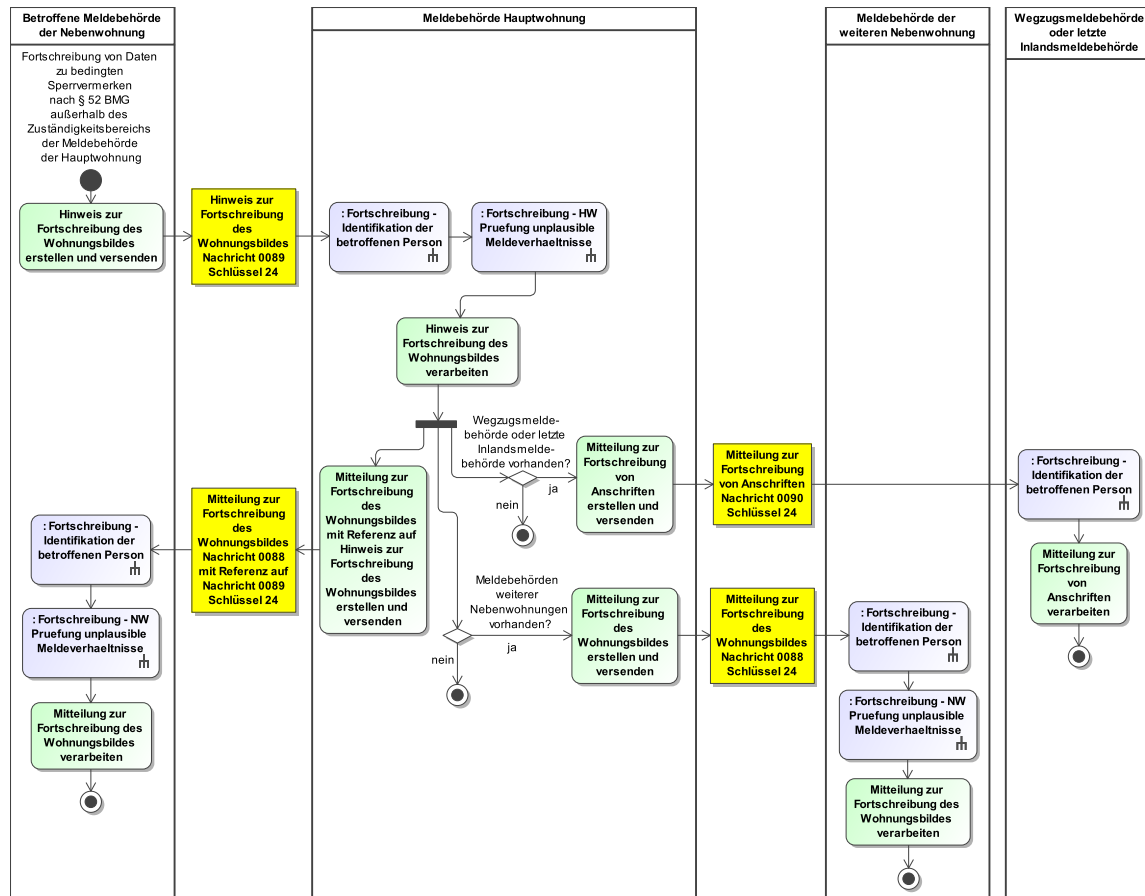
#### **Prüfung auf unplausible Meldeverhältnisse**

Nach erfolgreicher Identifikation führt die Meldebehörde der weiteren Nebenwohnung Prüfungen auf unplausible Meldeverhältnisse durch (Prozess siehe [Abschnitt III.4.4.6.2.3 auf Seite 543](#)).

#### **Mitteilung zur Fortschreibung des Wohnungsbildes verarbeiten**

Die Meldebehörde der weiteren Nebenwohnung überschreibt mit den erhaltenen Daten zu den Anschriften der betroffenen Person den Stand im eigenen Register.

**Abbildung III.4.27. Die Fortschreibung von Daten zu bedingten Sperrvermerken nach § 52 BMG außerhalb des Zuständigkeitsbereichs der Meldebehörde der Hauptwohnung in der Übermittlung von Fortschreibungsnachrichten**



Dieses Prozessmodell verweist auf das Prozessmodelle „Fortschreibung - Identifikation der betroffenen Person“ (siehe [Abbildung III.4.32 auf Seite 540](#)), „Fortschreibung - HW Prüfung unplausible Meldeverhältnisse“ (siehe [Abbildung III.4.33 auf Seite 542](#)) und „Fortschreibung - NW Prüfung unplausible Meldeverhältnisse“ (siehe [Abbildung III.4.34 auf Seite 544](#)).

## Verwendung bestimmter Schlüssel

### 1. Hinweis zur Fortschreibung des Wohnungsbildes

Für den Hinweis zur Fortschreibung des Wohnungsbildes ist für das Element **anlass** nur der Schlüssel 24 aus der Schlüsseltabelle [Abschnitt V.B.3.53, „XMeld Datenübermittlungsanlässe“](#) vorgesehen.

Im Element **identifikation.betroffenePerson/wohnung.autor/statusderwohnung** ist in der **Nachricht 0089** der Schlüssel 2 aus der Schlüsseltabelle [Abschnitt V.B.3.52, „Wohnungsstatus“](#) zulässig.

### 2. Mitteilung zur Fortschreibung des Wohnungsbildes

Für die Mitteilung zur Fortschreibung des Wohnungsbildes ist für das Element **anlass** nur der Schlüssel 24 aus der Schlüsseltabelle [Abschnitt V.B.3.53, „XMeld Datenübermittlungsanlässe“](#) vorgesehen.



Im Element `identifikation.betroffenePerson/wohnung.autor/statusderwohnung` ist in der [Nachricht 0088](#) der Schlüssel 1 aus der Schlüsseltabelle [Abschnitt V.B.3.52, „Wohnungsstatus“](#) zulässig.

### 3. Mitteilung zur Fortschreibung von Anschriften

Für die Mitteilung zur Fortschreibung von Anschriften ist für das Element `anlass` nur der Schlüssel 24 aus der Schlüsseltabelle [Abschnitt V.B.3.53, „XMeld Datenübermittlungsanlässe“](#) vorgesehen.

Im Element `identifikation.betroffenePerson/wohnung.autor/statusderwohnung` ist in der [Nachricht 0090](#) der Schlüssel 1 aus der Schlüsseltabelle [Abschnitt V.B.3.52, „Wohnungsstatus“](#) zulässig.

### 4. Mitteilung zur Fortschreibung des Wohnungsbildes

Für die Mitteilung zur Fortschreibung des Wohnungsbildes ist für das Element `anlass` nur der Schlüssel 24 aus der Schlüsseltabelle [Abschnitt V.B.3.53, „XMeld Datenübermittlungsanlässe“](#) vorgesehen.

Im Element `identifikation.betroffenePerson/wohnung.autor/statusderwohnung` ist in der [Nachricht 0088](#) der Schlüssel 1 aus der Schlüsseltabelle [Abschnitt V.B.3.52, „Wohnungsstatus“](#) zulässig.

#### Besonderheiten

Keine

#### Testfälle

Testfälle sind verfügbar unter [Testfälle im Anlass „Fortschreibung von Daten zu bedingten Sperrvermerken nach § 52 BMG außerhalb des Zuständigkeitsbereichs der Meldebehörde der Hauptwohnung“ für das Kapitel „Die Übermittlung von Fortschreibungsnachrichten“](#).

### III.4.4.3.16 Sterbefall

Die Prozesse zum Sterbefall wurden noch nicht auf die Anlass-bezogene Sicht umgestellt. Es gilt das Prozessmodell in [Abschnitt III.4.4.6 auf Seite 547](#). Die Nachrichten sind im Abschnitt [Abschnitt III.4.6.8 auf Seite 591](#) zu finden.

### III.4.4.3.17 Fortschreibung der Identifikationsnummer nach § 139b AO der beigeschriebenen Person

*Die Fortschreibung der Identifikationsnummer nach § 139b AO der beigeschriebenen Person ist im Kontext der Übermittlung von Fortschreibungsnachrichten nicht relevant.*

### III.4.4.3.18 Fortschreibung von Daten zum vorläufigen Bearbeitungsmerkmal

*Die Fortschreibung von Daten zum vorläufigen Bearbeitungsmerkmal ist im Kontext der Übermittlung von Fortschreibungsnachrichten nicht relevant.*

### III.4.4.3.19 Fortschreibung von Daten zu Passversagungsgründen

#### III.4.4.3.19.1 Fortschreibung von Daten zu Passversagungsgründen im Zuständigkeitsbereich der Meldebehörde der Hauptwohnung

##### Beteiligte Stellen an der Datenübermittlung

#### 1. Mitteilung zur Fortschreibung von Daten zu Passversagungsgründen

- Meldebehörde der Hauptwohnung (Autor)
- Meldebehörde der Nebenwohnung (Leser)

## Die Nachrichten

### 1. Mitteilung zur Fortschreibung von Daten zu Passversagungsgründen

- [Nachricht 0105](#)

## Prozessbeschreibung

Bei einer Fortschreibung von Daten zu Passversagungsgründen im Zuständigkeitsbereich der Meldebehörde der Hauptwohnung übermittelt die Meldebehörde der Hauptwohnung eine Mitteilung zur Fortschreibung von Daten zu Passversagungsgründen an die Meldebehörde der Nebenwohnung.

### **Mitteilung zur Fortschreibung von Daten zu Passversagungsgründen erstellen und versenden**

Die Meldebehörde der Hauptwohnung erstellt die [Nachricht 0105](#) und versendet diese an die Meldebehörde der Nebenwohnung.

### **Identifikation der betroffenen Person**

Die Meldebehörde der Nebenwohnung prüft nach Erhalt der [Nachricht 0105](#), ob die betroffene Person im eigenen Register identifiziert werden kann (Prozess siehe [Abschnitt III.4.4.4.6.2.1 auf Seite 539](#)).

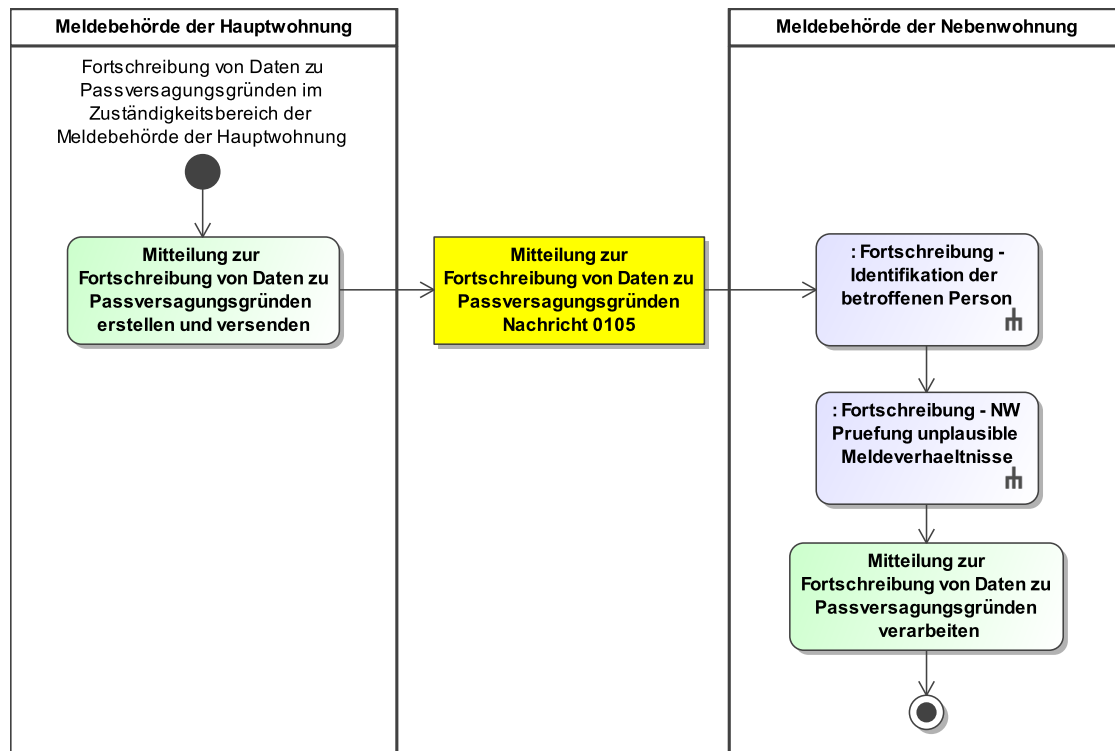
### **Prüfung auf unplausible Meldeverhältnisse**

Nach erfolgreicher Identifikation führt die Meldebehörde der Nebenwohnung Prüfungen auf unplausible Meldeverhältnisse durch (Prozess siehe [Abschnitt III.4.4.4.6.2.3 auf Seite 543](#)).

### **Mitteilung zur Fortschreibung von Daten zu Passversagungsgründen verarbeiten**

Die Meldebehörde der Nebenwohnung überschreibt mit den erhaltenen Daten zu Passversagungsgründen der betroffenen Person den Stand im eigenen Register.

**Abbildung III.4.28. Die Fortschreibung von Daten zu Passversagungsgründen im Zuständigkeitsbereich der Meldebehörde der Hauptwohnung in der Übermittlung von Fortschreibungsnachrichten**



Dieses Prozessmodell verweist auf die Prozessmodelle „Fortschreibung - Identifikation der betroffenen Person“ (siehe [Abbildung III.4.32 auf Seite 540](#)) und „Fortschreibung - NW Prüfung unplausible Meldeverhältnisse“ (siehe [Abbildung III.4.34 auf Seite 544](#)).

### Verwendung bestimmter Schlüssel

#### 1. Mitteilung zur Fortschreibung von Daten zu Passversagungsgründen

Für die Mitteilung zur Fortschreibung von Daten zu Passversagungsgründen ist für das Element `identifikation.betroffenePerson/wohnung.autor/statusderwohnung` nur der Schlüssel 1 aus der Schlüsseltabelle [Abschnitt V.B.3.52, „Wohnungsstatus“](#) zulässig.

### Besonderheiten

Keine

### Testfälle

Testfälle sind verfügbar unter [Testfälle im Anlass „Fortschreibung von Daten zu Passversagungsgründen im Zuständigkeitsbereich der Meldebehörde der Hauptwohnung“](#) für das Kapitel „Die Übermittlung von Fortschreibungsnachrichten“.

### III.4.4.3.19.2 Fortschreibung von Daten zu Passversagungsgründen außerhalb des Zuständigkeitsbereichs der Meldebehörde der Hauptwohnung

#### Beteiligte Stellen an der Datenübermittlung

##### 1. Hinweis zur Fortschreibung von Daten zu Passversagungsgründen

- betroffene Meldebehörde der Nebenwohnung (Autor)

- Meldebehörde der Hauptwohnung (Leser)
- 2. **Mitteilung zur Fortschreibung von Daten zu Passversagungsgründen**
  - Meldebehörde der Hauptwohnung (Autor)
  - betroffene Meldebehörde der Nebenwohnung (Leser)
- 3. **Mitteilung zur Fortschreibung von Daten zu Passversagungsgründen**
  - Meldebehörde der Hauptwohnung (Autor)
  - Meldebehörde der weiteren Nebenwohnung (Leser)

#### Die Nachrichten

1. **Hinweis zur Fortschreibung von Daten zu Passversagungsgründen**
  - [Nachricht 0106](#)
2. **Mitteilung zur Fortschreibung von Daten zu Passversagungsgründen**
  - [Nachricht 0105](#)
3. **Mitteilung zur Fortschreibung von Daten zu Passversagungsgründen**
  - [Nachricht 0105](#)

#### Prozessbeschreibung

Bei einer Fortschreibung von Daten zu Passversagungsgründen außerhalb des Zuständigkeitsbereichs der Meldebehörde der Hauptwohnung schreibt die betroffene Meldebehörde der Nebenwohnung ihr Register entsprechend fort und übermittelt einen Hinweis zur Fortschreibung von Daten zu Passversagungsgründen an die Meldebehörde der Hauptwohnung. Die Meldebehörde der Hauptwohnung übermittelt daraufhin eine Mitteilung zur Fortschreibung von Daten zu Passversagungsgründen an die betroffene Meldebehörde der Nebenwohnung und die Meldebehörden weiterer Nebenwohnungen.

#### Hinweis zur Fortschreibung von Daten zu Passversagungsgründen erstellen und versenden

Die betroffene Meldebehörde der Nebenwohnung erstellt und versendet die [Nachricht 0106](#) an die Meldebehörde der Hauptwohnung.

Neben den weiteren Identifikationsdaten werden mit dem Element `identifikation.betroffenePerson/wohnung.autor` die Daten einer Nebenwohnung im Zuständigkeitsbereich der betroffenen Meldebehörde der Nebenwohnung und mit dem Element `identifikation.betroffenePerson/wohnung.leser` die Daten der Hauptwohnung übermittelt.

Die betroffene Meldebehörde der Nebenwohnung übermittelt nur die Elemente der [Nachricht 0106](#) zu geänderten Daten zu Passversagungsgründen.

#### Identifikation der betroffenen Person

Die Meldebehörde der Hauptwohnung prüft nach Erhalt der [Nachricht 0106](#), ob die betroffene Person im eigenen Register identifiziert werden kann (Prozess siehe [Abschnitt III.4.4.4.6.2.1 auf Seite 539](#)).

#### Prüfung auf unplausible Meldeverhältnisse

Nach erfolgreicher Identifikation führt die Meldebehörde der Hauptwohnung Prüfungen auf unplausible Meldeverhältnisse durch (Prozess siehe [Abschnitt III.4.4.4.6.2.2 auf Seite 540](#)).

#### Hinweis zur Fortschreibung von Daten zu Passversagungsgründen prüfen und, wenn erforderlich, in das Register einarbeiten

Die Meldebehörde der Hauptwohnung verarbeitet die von der betroffenen Meldebehörde der Nebenwohnung versendete [Nachricht 0106](#) und arbeitet die Daten, wenn erforderlich, in ihr Register ein.

#### Mitteilung zur Fortschreibung von Daten zu Passversagungsgründen mit Referenz auf Hinweis zur Fortschreibung von Daten zu Passversagungsgründen erstellen und versenden

Die Meldebehörde der Hauptwohnung erstellt und versendet die [Nachricht 0105](#) an die betroffene Meldebehörde der Nebenwohnung. Dies erfolgt auch dann, wenn die Meldebehörde der

Hauptwohnung die Angaben von Daten zu Passversagungsgründen in ihrem eigenen Register nicht angepasst hat, damit die betroffene Meldebehörde der Nebenwohnung die aktuellen Angaben von Daten zu Passversagungsgründen erhält.

Neben den weiteren Identifikationsdaten werden mit dem Element `identifikation.betroffenePerson/wohnung.autor` die Daten zur Hauptwohnung und mit dem Element `identifikation.betroffenePerson/wohnung.leser` die Daten einer aktuellen Nebenwohnung im Zuständigkeitsbereich der betroffenen Meldebehörde der Nebenwohnung übermittelt.

Mit dem Element `ursprungsnachricht` werden die Identifikationsdaten der vorangegangenen [Nachricht 0106](#) übermittelt.

#### **Identifikation der betroffenen Person**

Die betroffene Meldebehörde der Nebenwohnung prüft nach Erhalt der [Nachricht 0105](#), ob die betroffene Person im eigenen Register identifiziert werden kann (Prozess siehe [Abschnitt III.4.4.6.2.1 auf Seite 539](#)).

#### **Prüfung auf unplausible Meldeverhältnisse**

Nach erfolgreicher Identifikation führt die betroffene Meldebehörde der Nebenwohnung Prüfungen auf unplausible Meldeverhältnisse durch (Prozess siehe [Abschnitt III.4.4.6.2.3 auf Seite 543](#)).

#### **Mitteilung zur Fortschreibung von Daten zu Passversagungsgründen verarbeiten**

Die betroffene Meldebehörde der Nebenwohnung überschreibt mit den erhaltenen Daten zu Passversagungsgründen der betroffenen Person den Stand im eigenen Register.

#### **Mitteilung zur Fortschreibung von Daten zu Passversagungsgründen erstellen und versenden**

Falls Meldebehörden mit weiteren Nebenwohnungen existieren, erstellt und versendet die Meldebehörde der Hauptwohnung an die Meldebehörden weiterer Nebenwohnungen die [Nachricht 0105](#). Dies erfolgt auch dann, wenn die Meldebehörde der Hauptwohnung die Angaben von Daten zu Passversagungsgründen in ihrem eigenen Register nicht angepasst hat, damit die Meldebehörde der weiteren Nebenwohnung die aktuellen Angaben von Daten zu Passversagungsgründen erhält.

Neben den weiteren Identifikationsdaten werden mit dem Element `identifikation.betroffenePerson/wohnung.autor` die Daten zur Hauptwohnung und mit dem Element `identifikation.betroffenePerson/wohnung.leser` die Daten einer aktuellen Nebenwohnung im Zuständigkeitsbereich der Meldebehörde der weiteren Nebenwohnung übermittelt.

Das Element `ursprungsnachricht` ist nicht zu übermitteln.

#### **Identifikation der betroffenen Person**

Die Meldebehörde der weiteren Nebenwohnung prüft nach Erhalt der [Nachricht 0105](#), ob die betroffene Person im eigenen Register identifiziert werden kann (Prozess siehe [Abschnitt III.4.4.6.2.1 auf Seite 539](#)).

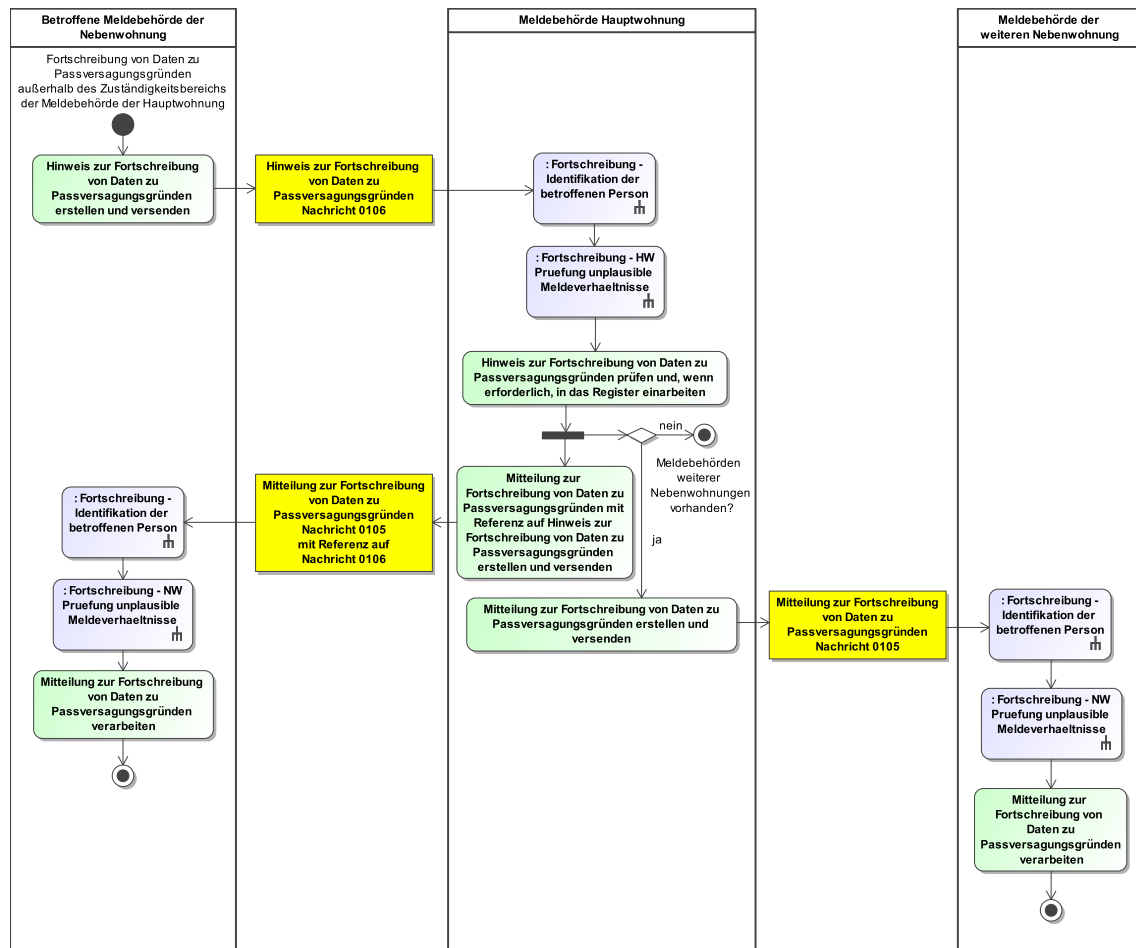
#### **Prüfung auf unplausible Meldeverhältnisse**

Nach erfolgreicher Identifikation führt die Meldebehörde der weiteren Nebenwohnung Prüfungen auf unplausible Meldeverhältnisse durch (Prozess siehe [Abschnitt III.4.4.6.2.3 auf Seite 543](#)).

#### **Mitteilung zur Fortschreibung von Daten zu Passversagungsgründen verarbeiten**

Die Meldebehörde der weiteren Nebenwohnung überschreibt mit den erhaltenen Daten zu Passversagungsgründen der betroffenen Person den Stand im eigenen Register.

**Abbildung III.4.29. Die Fortschreibung von Daten zu Passversagungsgründen außerhalb des Zuständigkeitsbereichs der Meldebehörde der Hauptwohnung in der Übermittlung von Fortschreibungsnachrichten**



Dieses Prozessmodell verweist auf das Prozessmodelle „Fortsetzung - Identifikation der betroffenen Person“ (siehe [Abbildung III.4.32 auf Seite 540](#)), „Fortsetzung - HW Prüfung unplausible Meldeverhältnisse“ (siehe [Abbildung III.4.33 auf Seite 542](#)) und „Fortsetzung - NW Prüfung unplausible Meldeverhältnisse“ (siehe [Abbildung III.4.34 auf Seite 544](#)).

### Verwendung bestimmter Schlüssel

#### 1. Hinweis zur Fortschreibung von Daten zu Passversagungsgründen

Für den Hinweis zur Fortschreibung von Daten zu Passversagungsgründen ist im Element `identifikation.betroffenePerson/wohnung.autor/statusderwohnung` nur der Schlüssel 2 aus der Schlüsseltabelle [Abschnitt V.B.3.52, „Wohnungsstatus“](#) zulässig.

#### 2. Mitteilung zur Fortschreibung von Daten zu Passversagungsgründen

Für die Mitteilung zur Fortschreibung von Daten zu Passversagungsgründen ist für das Element `identifikation.betroffenePerson/wohnung.autor/statusderwohnung` nur der Schlüssel 1 aus der Schlüsseltabelle [Abschnitt V.B.3.52, „Wohnungsstatus“](#) zulässig.

#### 3. Mitteilung zur Fortschreibung von Daten zu Passversagungsgründen

Für die Mitteilung zur Fortschreibung von Daten zu Passversagungsgründen ist für das Element `identifikation.betroffenePerson/wohnung.autor/statusderwohnung` nur der Schlüssel 1 aus der Schlüsseltabelle [Abschnitt V.B.3.52, „Wohnungsstatus“](#) zulässig.

#### **Besonderheiten**

Keine

#### **Testfälle**

Testfälle sind verfügbar unter [Testfälle im Anlass „Fortschreibung von Daten zu Passversagungsgründen außerhalb des Zuständigkeitsbereichs der Meldebehörde der Hauptwohnung“](#) für das Kapitel „Die Übermittlung von Fortschreibungsnachrichten“.

### **III.4.4.3.20 Fortschreibung von Waffen- und Sprengstoffrechtlichen Daten**

#### **III.4.4.3.20.1 Fortschreibung von Waffen- und Sprengstoffrechtlichen Daten im Zuständigkeitsbereich der Meldebehörde der Hauptwohnung**

##### **Beteiligte Stellen an der Datenübermittlung**

##### **1. Mitteilung zur Fortschreibung von Waffen- und Sprengstoffrechtlichen Daten**

- Meldebehörde der Hauptwohnung (Autor)
- Meldebehörde der Nebenwohnung (Leser)

##### **Die Nachrichten**

##### **1. Mitteilung zur Fortschreibung von Waffen- und Sprengstoffrechtlichen Daten**

- [Nachricht 0103](#)

##### **Prozessbeschreibung**

Bei einer Fortschreibung von Waffen- und Sprengstoffrechtlichen Daten im Zuständigkeitsbereich der Meldebehörde der Hauptwohnung übermittelt die Meldebehörde der Hauptwohnung eine Mitteilung zur Fortschreibung von Waffen- und Sprengstoffrechtlichen Daten an die Meldebehörde der Nebenwohnung.

##### **Mitteilung zur Fortschreibung von Waffen- und Sprengstoffrechtlichen Daten erstellen und versenden**

Die Meldebehörde der Hauptwohnung erstellt die [Nachricht 0103](#) und versendet diese an die Meldebehörde der Nebenwohnung.

##### **Identifikation der betroffenen Person**

Die Meldebehörde der Nebenwohnung prüft nach Erhalt der [Nachricht 0103](#), ob die betroffene Person im eigenen Register identifiziert werden kann (Prozess siehe [Abschnitt III.4.4.4.6.2.1 auf Seite 539](#)).

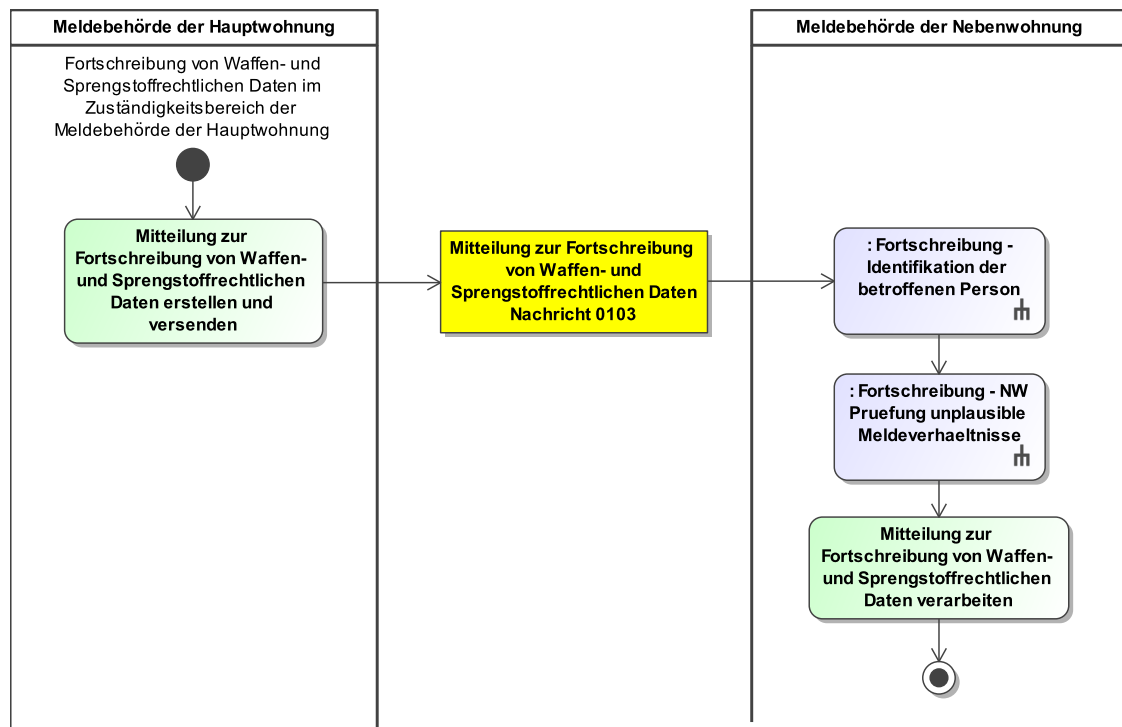
##### **Prüfung auf unplausible Meldeverhältnisse**

Nach erfolgreicher Identifikation führt die Meldebehörde der Nebenwohnung Prüfungen auf unplausible Meldeverhältnisse durch (Prozess siehe [Abschnitt III.4.4.4.6.2.3 auf Seite 543](#)).

##### **Mitteilung zur Fortschreibung von Waffen- und Sprengstoffrechtlichen Daten verarbeiten**

Die Meldebehörde der Nebenwohnung überschreibt mit den erhaltenen Waffen- und Sprengstoffrechtlichen Daten der betroffenen Person den Stand im eigenen Register.

**Abbildung III.4.30. Die Fortschreibung von Waffen- und Sprengstoffrechtlichen Daten im Zuständigkeitsbereich der Meldebehörde der Hauptwohnung in der Übermittlung von Fortschreibungsnachrichten**



Dieses Prozessmodell verweist auf die Prozessmodelle „Fortschreibung - Identifikation der betroffenen Person“ (siehe [Abbildung III.4.32 auf Seite 540](#)) und „Fortschreibung - NW Prüfung unplausible Meldeverhältnisse“ (siehe [Abbildung III.4.34 auf Seite 544](#)).

### Verwendung bestimmter Schlüssel

#### 1. Mitteilung zur Fortschreibung von Waffen- und Sprengstoffrechtlichen Daten

Für die Mitteilung zur Fortschreibung von Waffen- und Sprengstoffrechtlichen Daten ist für das Element `identifikation.betroffenePerson/wohnung.autor/statusderwohnung` nur der Schlüssel 1 aus der Schlüsseltabelle [Abschnitt V.B.3.52, „Wohnungsstatus“](#) zulässig.

### Besonderheiten

Keine

### Testfälle

Testfälle sind verfügbar unter [Testfälle im Anlass „Fortschreibung von Waffen- und Sprengstoffrechtlichen Daten im Zuständigkeitsbereich der Meldebehörde der Hauptwohnung“](#) für das Kapitel „Die Übermittlung von Fortschreibungsnachrichten“.

### III.4.4.3.20.2 Fortschreibung von Waffen- und Sprengstoffrechtlichen Daten außerhalb des Zuständigkeitsbereichs der Meldebehörde der Hauptwohnung

#### Beteiligte Stellen an der Datenübermittlung

##### 1. Hinweis zur Fortschreibung von Waffen- und Sprengstoffrechtlichen Daten



- betroffene Meldebehörde der Nebenwohnung (Autor)
  - Meldebehörde der Hauptwohnung (Leser)
2. **Mitteilung zur Fortschreibung von Waffen- und Sprengstoffrechtlichen Daten**
    - Meldebehörde der Hauptwohnung (Autor)
    - betroffene Meldebehörde der Nebenwohnung (Leser)
  3. **Mitteilung zur Fortschreibung von Waffen- und Sprengstoffrechtlichen Daten**
    - Meldebehörde der Hauptwohnung (Autor)
    - Meldebehörde der weiteren Nebenwohnung (Leser)

#### Die Nachrichten

1. **Hinweis zur Fortschreibung von Waffen- und Sprengstoffrechtlichen Daten**
  - [Nachricht 0104](#)
2. **Mitteilung zur Fortschreibung von Waffen- und Sprengstoffrechtlichen Daten**
  - [Nachricht 0103](#)
3. **Mitteilung zur Fortschreibung von Waffen- und Sprengstoffrechtlichen Daten**
  - [Nachricht 0103](#)

#### Prozessbeschreibung

Bei einer Fortschreibung von Waffen- und Sprengstoffrechtlichen Daten außerhalb des Zuständigkeitsbereichs der Meldebehörde der Hauptwohnung schreibt die betroffene Meldebehörde der Nebenwohnung ihr Register entsprechend fort und übermittelt einen Hinweis zur Fortschreibung von Waffen- und Sprengstoffrechtlichen Daten an die Meldebehörde der Hauptwohnung. Die Meldebehörde der Hauptwohnung übermittelt daraufhin eine Mitteilung zur Fortschreibung von Waffen- und Sprengstoffrechtlichen Daten an die betroffene Meldebehörde der Nebenwohnung und die Meldebehörden weiterer Nebenwohnungen.

#### Hinweis zur Fortschreibung von Waffen- und Sprengstoffrechtlichen Daten erstellen und versenden

Die betroffene Meldebehörde der Nebenwohnung erstellt und versendet die [Nachricht 0104](#) an die Meldebehörde der Hauptwohnung.

Neben den weiteren Identifikationsdaten werden mit dem Element `identifikation.betroffenePerson/wohnung.autor` die Daten einer Nebenwohnung im Zuständigkeitsbereich der betroffenen Meldebehörde der Nebenwohnung und mit dem Element `identifikation.betroffenePerson/wohnung.leser` die Daten der Hauptwohnung übermittelt.

Die betroffene Meldebehörde der Nebenwohnung übermittelt nur die Elemente der [Nachricht 0104](#) zu geänderten Waffen- und Sprengstoffrechtlichen Daten.

#### Identifikation der betroffenen Person

Die Meldebehörde der Hauptwohnung prüft nach Erhalt der [Nachricht 0104](#), ob die betroffene Person im eigenen Register identifiziert werden kann (Prozess siehe [Abschnitt III.4.4.4.6.2.1 auf Seite 539](#)).

#### Prüfung auf unplausible Meldeverhältnisse

Nach erfolgreicher Identifikation führt die Meldebehörde der Hauptwohnung Prüfungen auf unplausible Meldeverhältnisse durch (Prozess siehe [Abschnitt III.4.4.4.6.2.2 auf Seite 540](#)).

#### Hinweis zur Fortschreibung von Waffen- und Sprengstoffrechtlichen Daten prüfen und, wenn erforderlich, in das Register einarbeiten

Die Meldebehörde der Hauptwohnung verarbeitet die von der betroffenen Meldebehörde der Nebenwohnung versendete [Nachricht 0104](#) und arbeitet die Daten, wenn erforderlich, in ihr Register ein.

### **Mitteilung zur Fortschreibung von Waffen- und Sprengstoffrechtlichen Daten mit Referenz auf Hinweis zur Fortschreibung von Waffen- und Sprengstoffrechtlichen Daten erstellen und versenden**

Die Meldebehörde der Hauptwohnung erstellt und versendet die [Nachricht 0103](#) an die betroffene Meldebehörde der Nebenwohnung. Dies erfolgt auch dann, wenn die Meldebehörde der Hauptwohnung die Angaben zu Waffen- und Sprengstoffrechtlichen Daten in ihrem eigenen Register nicht angepasst hat, damit die betroffene Meldebehörde der Nebenwohnung die aktuellen Angaben zu Waffen- und Sprengstoffrechtlichen Daten erhält.

Neben den weiteren Identifikationsdaten werden mit dem Element `identifikation.betroffenePerson/wohnung.autor` die Daten zur Hauptwohnung und mit dem Element `identifikation.betroffenePerson/wohnung.leser` die Daten einer aktuellen Nebenwohnung im Zuständigkeitsbereich der betroffenen Meldebehörde der Nebenwohnung übermittelt.

Mit dem Element `ursprungsnachricht` werden die Identifikationsdaten der vorangegangenen [Nachricht 0104](#) übermittelt.

#### **Identifikation der betroffenen Person**

Die betroffene Meldebehörde der Nebenwohnung prüft nach Erhalt der [Nachricht 0103](#), ob die betroffene Person im eigenen Register identifiziert werden kann (Prozess siehe [Abschnitt III.4.4.6.2.1 auf Seite 539](#)).

#### **Prüfung auf unplausible Meldeverhältnisse**

Nach erfolgreicher Identifikation führt die betroffene Meldebehörde der Nebenwohnung Prüfungen auf unplausible Meldeverhältnisse durch (Prozess siehe [Abschnitt III.4.4.6.2.3 auf Seite 543](#)).

### **Mitteilung zur Fortschreibung von Waffen- und Sprengstoffrechtlichen Daten verarbeiten**

Die betroffene Meldebehörde der Nebenwohnung überschreibt mit den erhaltenen Waffen- und Sprengstoffrechtlichen Daten der betroffenen Person den Stand im eigenen Register.

### **Mitteilung zur Fortschreibung von Waffen- und Sprengstoffrechtlichen Daten erstellen und versenden**

Falls Meldebehörden mit weiteren Nebenwohnungen existieren, erstellt und versendet die Meldebehörde der Hauptwohnung an die Meldebehörden weiterer Nebenwohnungen die [Nachricht 0103](#). Dies erfolgt auch dann, wenn die Meldebehörde der Hauptwohnung die Angaben zu Waffen- und Sprengstoffrechtlichen Daten in ihrem eigenen Register nicht angepasst hat, damit die Meldebehörde der weiteren Nebenwohnung die aktuellen Angaben zu Waffen- und Sprengstoffrechtlichen Daten erhält.

Neben den weiteren Identifikationsdaten werden mit dem Element `identifikation.betroffenePerson/wohnung.autor` die Daten zur Hauptwohnung und mit dem Element `identifikation.betroffenePerson/wohnung.leser` die Daten einer aktuellen Nebenwohnung im Zuständigkeitsbereich der Meldebehörde der weiteren Nebenwohnung übermittelt.

Das Element `ursprungsnachricht` ist nicht zu übermitteln.

#### **Identifikation der betroffenen Person**

Die Meldebehörde der weiteren Nebenwohnung prüft nach Erhalt der [Nachricht 0103](#), ob die betroffene Person im eigenen Register identifiziert werden kann (Prozess siehe [Abschnitt III.4.4.6.2.1 auf Seite 539](#)).

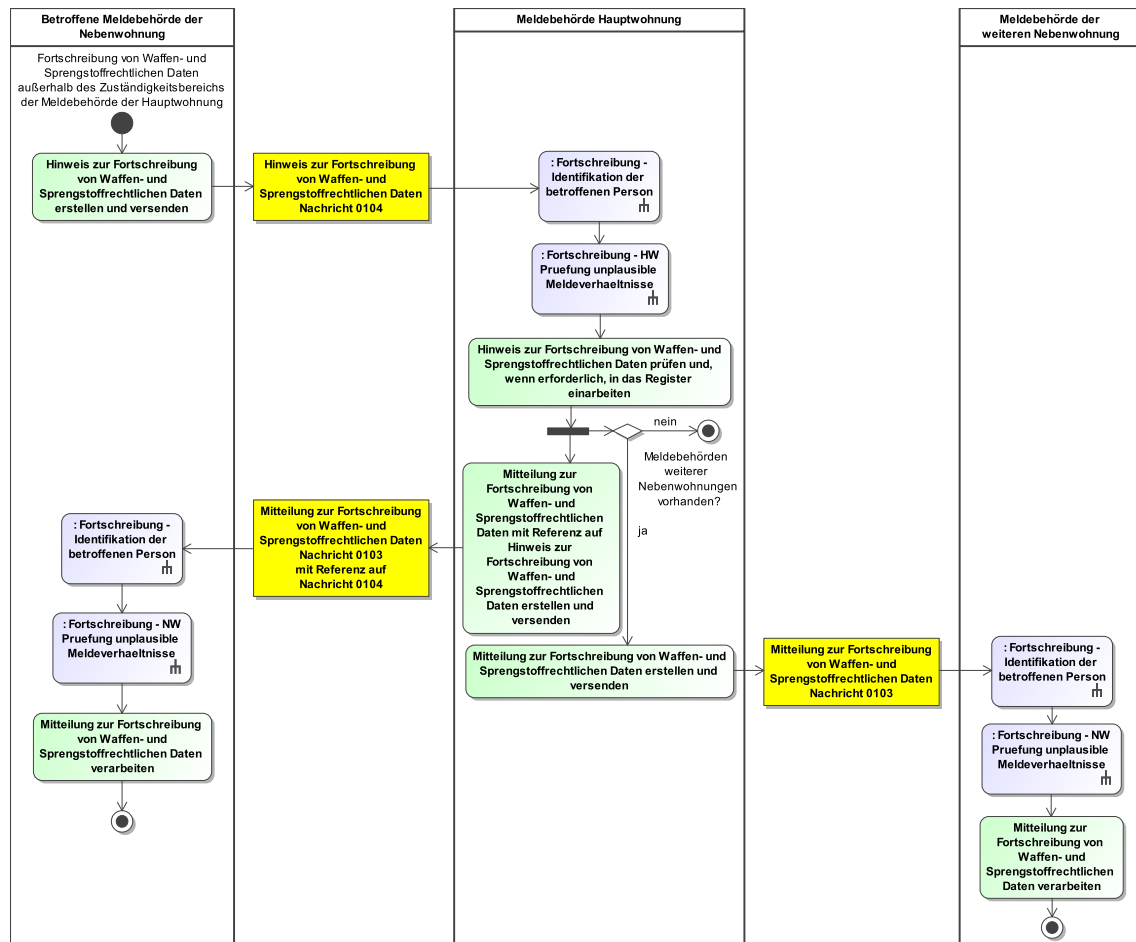
#### **Prüfung auf unplausible Meldeverhältnisse**

Nach erfolgreicher Identifikation führt die Meldebehörde der weiteren Nebenwohnung Prüfungen auf unplausible Meldeverhältnisse durch (Prozess siehe [Abschnitt III.4.4.6.2.3 auf Seite 543](#)).

### Mitteilung zur Fortschreibung von Waffen- und Sprengstoffrechtlichen Daten verarbeiten

Die Meldebehörde der weiteren Nebenwohnung überschreibt mit den erhaltenen Daten zu den Waffen- und Sprengstoffrechtlichen Daten der betroffenen Person den Stand im eigenen Register.

**Abbildung III.4.31. Die Fortschreibung von Waffen- und Sprengstoffrechtlichen Daten außerhalb des Zuständigkeitsbereichs der Meldebehörde der Hauptwohnung in der Übermittlung von Fortschreibungsnachrichten**



Dieses Prozessmodell verweist auf das Prozessmodelle „Fortschreibung - Identifikation der betroffenen Person“ (siehe [Abbildung III.4.32 auf Seite 540](#)), „Fortschreibung - HW Prüfung unplausible Meldeverhältnisse“ (siehe [Abbildung III.4.33 auf Seite 542](#)) und „Fortschreibung - NW Prüfung unplausible Meldeverhältnisse“ (siehe [Abbildung III.4.34 auf Seite 544](#)).

### Verwendung bestimmter Schlüssel

#### 1. Hinweis zur Fortschreibung von Waffen- und Sprengstoffrechtlichen Daten

Für den Hinweis zur Fortschreibung von Waffen- und Sprengstoffrechtlichen Daten ist im Element `identifikation.betroffenePerson/wohnung.autor/statusderwohnung` nur der Schlüssel 2 aus der Schlüsseltabelle [Abschnitt V.B.3.52, „Wohnungsstatus“](#) zulässig.

#### 2. Mitteilung zur Fortschreibung von Waffen- und Sprengstoffrechtlichen Daten

Für die Mitteilung zur Fortschreibung von Waffen- und Sprengstoffrechtlichen Daten ist für das Element `identifikation.betroffenePerson/wohnung.autor/statusderwohnung` nur der Schlüssel 1 aus der Schlüsseltabelle [Abschnitt V.B.3.52, „Wohnungsstatus“](#) zulässig.

### 3. Mitteilung zur Fortschreibung von Waffen- und Sprengstoffrechtlichen Daten

Für die Mitteilung zur Fortschreibung von Waffen- und Sprengstoffrechtlichen Daten ist für das Element `identifikation.betroffenePerson/wohnung.autor/statusderwohnung` nur der Schlüssel 1 aus der Schlüsseltabelle [Abschnitt V.B.3.52, „Wohnungsstatus“](#) zulässig.

#### Besonderheiten

Keine

#### Testfälle

Testfälle sind verfügbar unter [Testfälle im Anlass „Fortschreibung von Waffen- und Sprengstoffrechtlichen Daten außerhalb des Zuständigkeitsbereichs der Meldebehörde der Hauptwohnung“](#) für das Kapitel [„Die Übermittlung von Fortschreibungsnachrichten“](#).

### III.4.4.3.21 Fortschreibung des Ordnungsmerkmals

*Die Fortschreibung des Ordnungsmerkmals ist im Kontext der Übermittlung von Fortschreibungsnachrichten nicht relevant.*

## III.4.4.4 Spezielle Datenübermittlungsanlässe

### III.4.4.4.1 Hinweise auf Unrichtigkeiten und Unvollständigkeiten im Melderegister

*Hinweise auf Unrichtigkeiten und Unvollständigkeiten im Melderegister sind im Kontext der Übermittlung von Fortschreibungsnachrichten nicht relevant.*

### III.4.4.4.2 Bestandsdatenlieferung und Quittierung

*Die Bestandsdatenlieferung und Quittierung ist im Kontext der Übermittlung von Fortschreibungsnachrichten nicht relevant.*

### III.4.4.4.3 Rücknahme

*Die Rücknahme ist im Kontext der Übermittlung von Fortschreibungsnachrichten nicht relevant.*

### III.4.4.4.4 Stornierung einer Person

Die Prozesse zur Stornierung einer Person wurden noch nicht auf die Anlass-bezogene Sicht umgestellt. Es gilt das Prozessmodell in [Abschnitt III.4.4.6 auf Seite 547](#). Die Nachrichten sind im Abschnitt [Abschnitt III.4.6.13 auf Seite 600](#) zu finden.

### III.4.4.4.5 Quittung

#### Quittung von Auskunftssperren

Der Erhalt von Nachrichten mit Auskunftssperren wird im Kontext der Fortschreibungsnachrichten gemäß [Abschnitt II.5.2.4.2 auf Seite 207](#) quittiert. Die quittungsrelevanten Auskunftssperren sind die Schlüssel 1, 3, 11.

**Testfälle**

Testfälle sind verfügbar unter [Testfälle im Anlass „Quittung“ für das Kapitel „Die Übermittlung von Fortschreibungsnachrichten“](#).

**III.4.4.4.6 Rückweisung****III.4.4.4.6.1 Rückweisung gemäß Prüfungsebene I**

Die Nachrichten im Kontext der Fortschreibungsnachrichten werden mit einer Nachricht 0010 des XInneres-Basismoduls zurückgewiesen, wenn diese gemäß Prüfungsebene I nicht verarbeitet werden können (Prozess siehe [Abschnitt II.5.3 auf Seite 209](#) und XInneres-Basismodul in Kapitel 4.1 „Die Rückweisung von Nachrichten“ XInneres-Basismodul 11 [www.osci.de/xinneres/](http://www.osci.de/xinneres/)).

**Testfälle**

Testfälle sind verfügbar unter [Testfälle im Anlass „Rückweisung gemäß Prüfungsebene I“ für das Kapitel „Die Übermittlung von Fortschreibungsnachrichten“](#).

**III.4.4.4.6.2 Rückweisung gemäß Prüfungsebene II****III.4.4.4.6.2.1 Rückweisung aufgrund fehlender Identifikation****Beteiligte Stellen an der Datenübermittlung****1. Mitteilung unplausibler Meldeverhältnisse**

- Meldebehörde (Autor)
- Meldebehörde der Hauptwohnung oder Meldebehörde der Nebenwohnung (Leser)

**Die Nachrichten**

1. Mitteilung unplausibler Meldeverhältnisse
  - [Nachricht 0930](#)

**Prozessbeschreibung****Betroffene Person im eigenen Register identifizieren**

Nach Erhalt einer Fortschreibungsnachricht identifiziert die Meldebehörde die aus ihrer Sicht betroffene Person im eigenen Register. Sie führt dabei die folgende Prüfung durch:

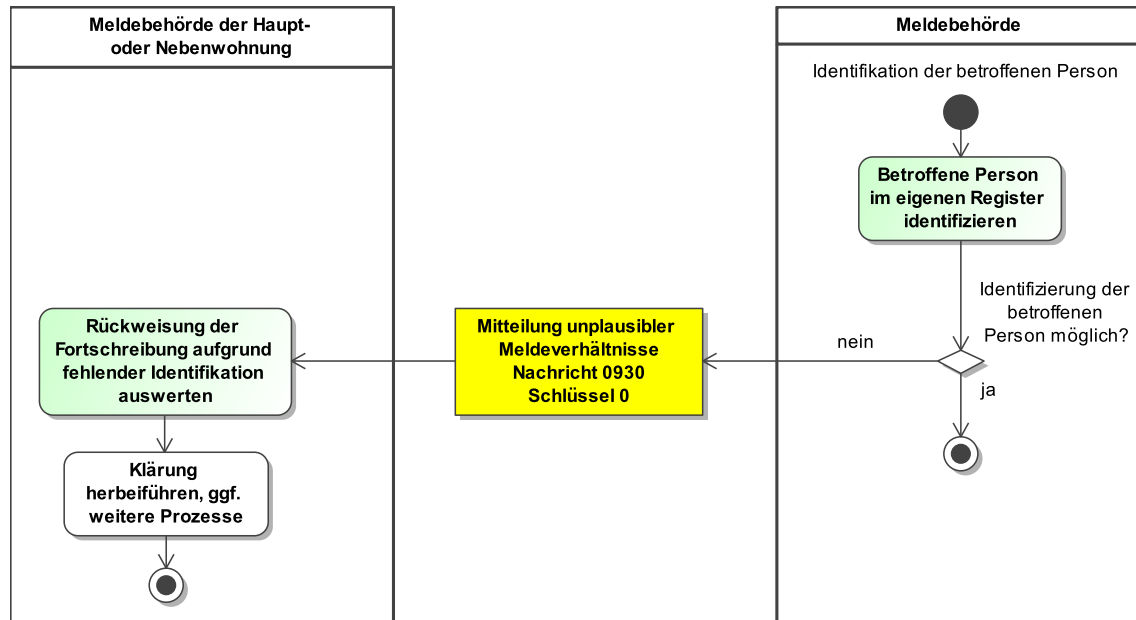
- *Kann die betroffene Person im eigenen Register identifiziert werden?*

Wenn nicht, wird die [Nachricht 0930](#) mit dem Schlüssel 0 aus der Schlüsseltabelle „[Melderegister Abweichung](#)“ im Element **grund** an die Meldebehörde der Hauptwohnung bzw. Meldebehörde der Nebenwohnung versendet.

**Rückweisung der Fortschreibung aufgrund fehlender Identifikation auswerten**

Die Meldebehörde der Hauptwohnung bzw. die Meldebehörde der Nebenwohnung wertet die [Nachricht 0930](#) aus und klärt den Sachverhalt auf. Je nach Ergebnis der Prüfung werden ggf. weitere Prozesse angestoßen.

**Abbildung III.4.32. Die Rückweisung aufgrund fehlender Identifikation in der Übermittlung von Fortschreibungsnachrichten**



Dieses Prozessmodell enthält keine Verweise auf andere Prozessmodelle.

#### Verwendung bestimmter Schlüssel

##### 1. Rückweisung aufgrund fehlender Identifikation

Für die Rückweisung aufgrund fehlender Identifikation ist in der [Nachricht 0930](#) im Element **grund** nur der Schlüssel 0 aus der Schlüsseltabelle „[Melderegister Abweichung](#)“ zulässig.

#### Besonderheiten

Keine

#### Testfälle

Testfälle sind verfügbar unter [Testfälle im Anlass „Rückweisung aufgrund fehlender Identifikation“ für das Kapitel „Die Übermittlung von Fortschreibungsnachrichten“](#).

#### III.4.4.4.6.2 Prüfung auf unplausible Meldeverhältnisse durch die Meldebehörde der Hauptwohnung

##### Beteiligte Stellen an der Datenübermittlung

##### 1. Mitteilung unplausibler Meldeverhältnisse

- Meldebehörde der Hauptwohnung (Autor)
- Autor der Ursprungsnachricht (Leser)

#### Die Nachrichten

##### 1. Mitteilung unplausibler Meldeverhältnisse

- [Nachricht 0930](#)

#### Prozessbeschreibung

##### Eingegangene Nachricht auf unplausible Meldedaten und Meldeverhältnisse prüfen

Nach Erhalt einer Fortschreibungsnachricht und erfolgreicher Identifikation der betroffenen Person führt die Meldebehörde der Hauptwohnung folgende Prüfungen auf unplausible Meldeverhältnisse durch:

- *Ist die betroffene Person bereits verstorben?*

Wenn ja, wird die [Nachricht 0930](#) mit dem Schlüssel 1 aus der Schlüsseltabelle „[Melderegister Abweichung](#)“ im Element **grund** an den Autor der Ursprungsnachricht versendet. Die Sterbedaten der betroffenen Person werden mit dem Element **tod** übermittelt.

- *Ist die betroffene Person ins Ausland verzogen?*

Wenn ja, wird die [Nachricht 0930](#) mit dem Schlüssel 2 aus der Schlüsseltabelle „[Melderegister Abweichung](#)“ im Element **grund** an den Autor der Ursprungsnachricht versendet.

- *Ist die betroffene Person bereits nach Unbekannt verzogen?*

Wenn ja, wird die [Nachricht 0930](#) mit dem Schlüssel 3 aus der Schlüsseltabelle „[Melderegister Abweichung](#)“ im Element **grund** an den Autor der Ursprungsnachricht versendet. Die aktuelle Anschrift der betroffenen Person wird mit dem Element **aktuelleAnschrift/anschrift.unbekannt** und das Auszugsdatum mit dem Element **auszugsdatum** übermittelt.

- *Ist die betroffene Person bereits verzogen und rückgemeldet?*

Wenn ja, wird die [Nachricht 0930](#) mit dem Schlüssel 4 aus der Schlüsseltabelle „[Melderegister Abweichung](#)“ im Element **grund** an den Autor der Ursprungsnachricht versendet. Die aktuelle Anschrift der Hauptwohnung der betroffenen Person wird mit dem Element **aktuelleAnschrift/anschrift.inland** übermittelt.

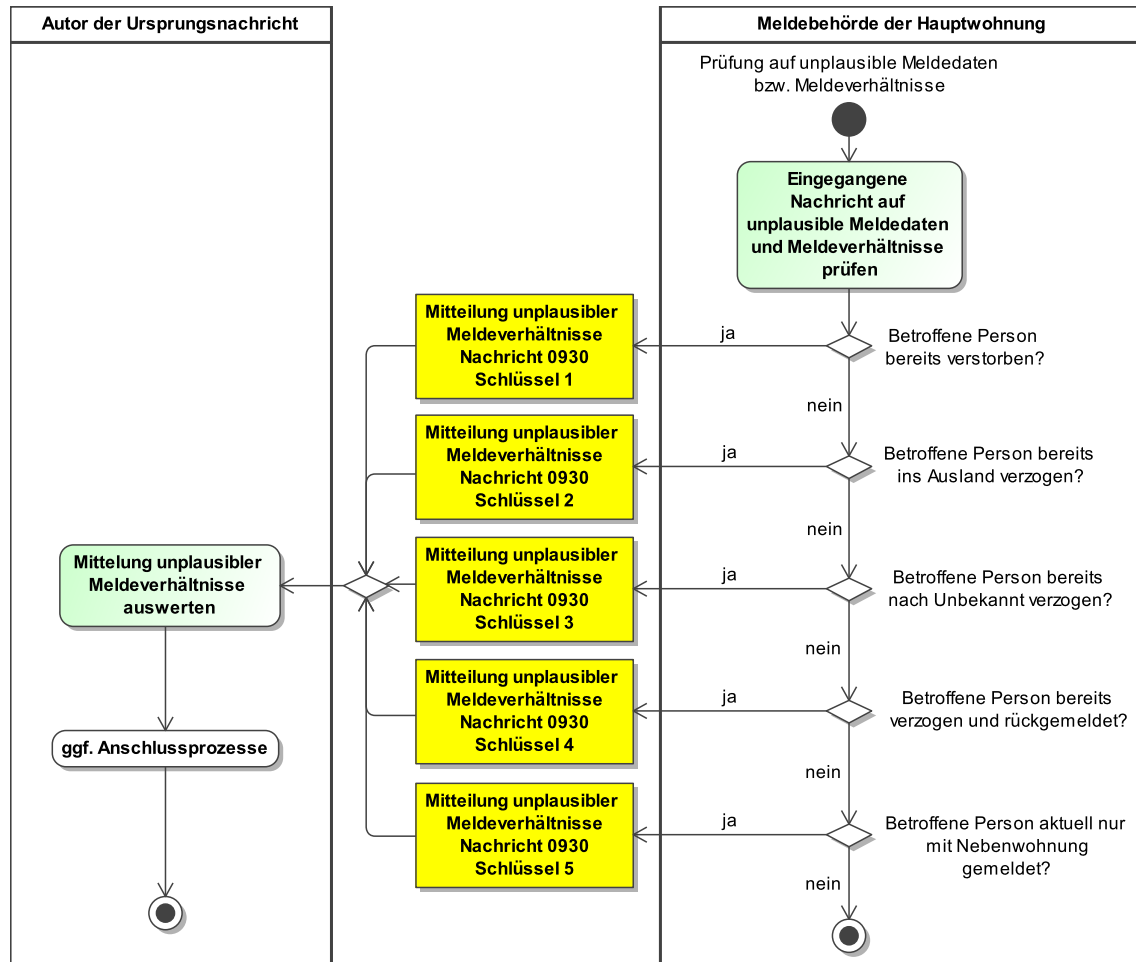
- *Ist die betroffene Person aktuell nur mit Nebenwohnung gemeldet?*

Wenn ja, wird die [Nachricht 0930](#) mit dem Schlüssel 5 aus der Schlüsseltabelle „[Melderegister Abweichung](#)“ im Element **grund** an den Autor der Ursprungsnachricht versendet. Die aktuelle Anschrift der Hauptwohnung der betroffenen Person wird mit dem Element **aktuelleAnschrift/anschrift.inland** übermittelt.

#### **Mitteilung unplausibler Meldeverhältnisse auswerten**

Der Autor der Ursprungsnachricht wertet die [Nachricht 0930](#) aus und klärt den Sachverhalt auf. Je nach Ergebnis der Prüfung, werden ggf. weitere Prozesse angestoßen.

**Abbildung III.4.33. Prüfung auf unplausible Meldeverhältnisse durch die Meldebehörde der Hauptwohnung in der Übermittlung von Fortschreibungsnachrichten**



Dieses Prozessmodell enthält keine Verweise auf andere Prozessmodelle.

## Verwendung bestimmter Schlüssel

### 1. Mitteilung unplausibler Meldeverhältnisse

Für die Mitteilung unplausibler Meldeverhältnisse durch die Meldebehörde der Hauptwohnung sind in der **Nachricht 0930** im Element **grund** die Schlüssel 1, 2, 3, 4 und 5 aus der Schlüssel-tabelle „Melderegister Abweichung“ zulässig.

## Besonderheiten

Keine

## Testfälle

Testfälle sind verfügbar unter **Testfälle im Anlass „Prüfung auf unplausible Meldeverhältnisse durch die Meldebehörde der Hauptwohnung“** für das Kapitel „Die Übermittlung von Fortschreibungsnachrichten“.



#### III.4.4.4.6.2.3 Prüfung auf unplausible Meldeverhältnisse durch die Meldebehörde der Nebenwohnung

##### Beteiligte Stellen an der Datenübermittlung

###### 1. Mitteilung unplausibler Meldeverhältnisse

- Meldebehörde der Nebenwohnung (Autor)
- Autor der Ursprungsnachricht (Leser)

##### Die Nachrichten

###### 1. Mitteilung unplausibler Meldeverhältnisse

- [Nachricht 0930](#)

##### Prozessbeschreibung

###### Eingegangene Nachricht auf unplausible Meldedaten und Meldeverhältnisse prüfen

Nach Erhalt einer Fortschreibungsnachricht und erfolgreicher Identifikation der betroffenen Person führt die Meldebehörde der Nebenwohnung folgende Prüfungen auf unplausible Meldeverhältnisse durch:

- *Ist die betroffene Person bereits verstorben?*

Wenn ja, wird die [Nachricht 0930](#) mit dem Schlüssel 1 aus der Schlüsseltabelle „[Melderegister Abweichung](#)“ im Element **grund** an den Autor der Ursprungsnachricht versendet. Die Sterbedaten der betroffenen Person werden mit dem Element **tod** übermittelt.

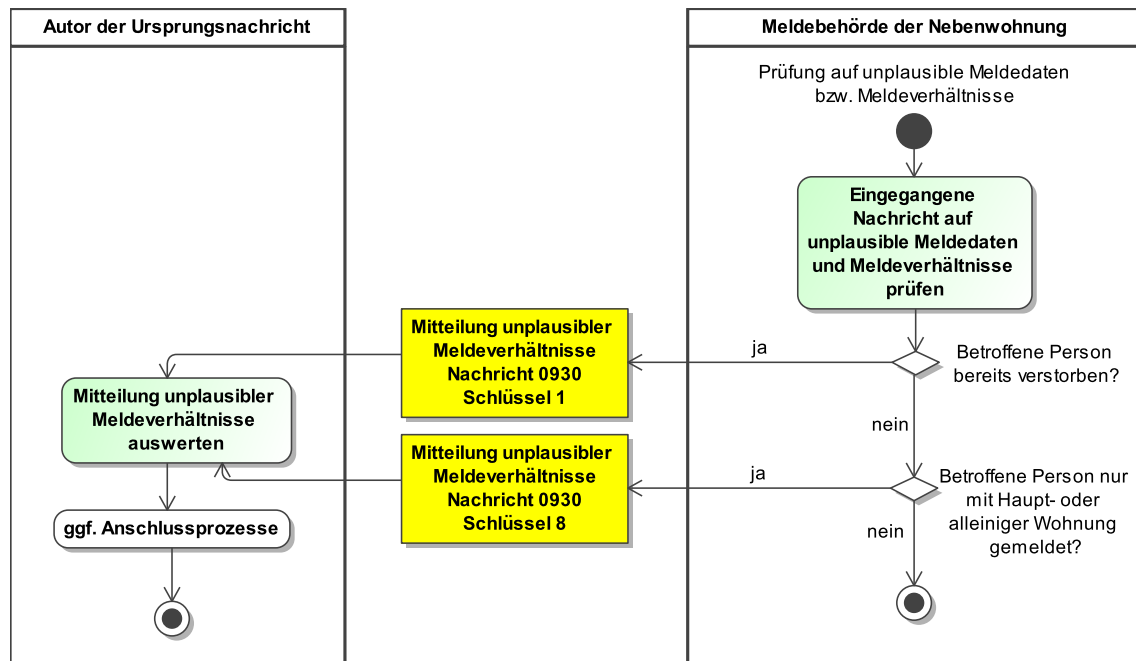
- *Ist die betroffene Person aktuell nur mit Haupt- oder alleiniger Wohnung gemeldet?*

Wenn ja, wird die [Nachricht 0930](#) mit dem Schlüssel 8 aus der Schlüsseltabelle „[Melderegister Abweichung](#)“ im Element **grund** an den Autor der Ursprungsnachricht versendet.

###### Mitteilung unplausibler Meldeverhältnisse auswerten

Der Autor der Ursprungsnachricht wertet die [Nachricht 0930](#) aus und klärt den Sachverhalt auf. Je nach Ergebnis der Prüfung, werden ggf. weitere Prozesse angestoßen.

**Abbildung III.4.34. Prüfung auf un plausible Meldeverhältnisse durch die Meldebehörde der Nebenwohnung in der Übermittlung von Fortschreibungsnachrichten**



Dieses Prozessmodell enthält keine Verweise auf andere Prozessmodelle.

### Verwendung bestimmter Schlüssel

#### 1. Mitteilung unplausibler Meldeverhältnisse

Für die Mitteilung unplausibler Meldeverhältnisse durch die Meldebehörde der Nebenwohnung sind in der [Nachricht 0930](#) im Element **grund** die Schlüssel 1 und 8 aus der Schlüsseltabelle „[Melderegister Abweichung](#)“ zulässig.

### Besonderheiten

Keine

### Testfälle

Testfälle sind verfügbar unter [Testfälle im Anlass „Prüfung auf un plausible Meldeverhältnisse durch die Meldebehörde der Nebenwohnung“](#) für das Kapitel „[Die Übermittlung von Fortschreibungsnachrichten](#)“.

### III.4.4.4.7 Adoptionen und Fälle gemäß Transsexuellengesetz

*Die Adoptionen und Fälle gemäß Transsexuellengesetz sind im Kontext der Übermittlung von Fortschreibungsnachrichten nicht relevant.*

### III.4.4.5 Fachspezifische Datenübermittlungsanlässe

#### III.4.4.5.1 Erweiterte Anmeldung

### Beteiligte Stellen an der Datenübermittlung

#### 1. Mitteilung zur Fortschreibung des Wohnungsbildes

- Meldebehörde der Hauptwohnung (Autor)
- Meldebehörde der weiteren Nebenwohnung (Leser)

## Die Nachrichten

### 1. Mitteilung zur Fortschreibung des Wohnungsbildes

- [Nachricht 0088](#)

## Prozessbeschreibung

Bei einer erweiterten Anmeldung übermittelt die Meldebehörde der Hauptwohnung eine Mitteilung zur Fortschreibung des Wohnungsbildes an die Meldebehörden weiterer Nebenwohnungen.

### Mitteilung zur Fortschreibung des Wohnungsbildes erstellen und versenden

Die Meldebehörde der Hauptwohnung erstellt und versendet die [Nachricht 0088](#) mit dem Schlüssel 36 aus der Schlüsseltabelle [Abschnitt V.B.3.53](#), „XMeld Datenübermittlungsanlässe“ im Element **anlass** sowie zusätzlich dem Schlüssel 1 oder 2 aus der Schlüsseltabelle [Abschnitt V.B.3.27](#), „Fortschreibung fachspezifische Datenübermittlungsanlässe“ im Element **anlass.fachspezifisch** an die Meldebehörde der weiteren Nebenwohnung.

Neben den weiteren Identifikationsdaten werden mit dem Element **identifikation.betroffenePerson/wohnung.autor** die Daten zur Hauptwohnung vor der erweiterten Anmeldung und mit dem Element **identifikation.betroffenePerson/wohnung.leser** die Daten einer aktuellen Nebenwohnung im Zuständigkeitsbereich der Meldebehörde der weiteren Nebenwohnung übermittelt.

Mit dem Element **aktuelleWohnung** werden die Daten der neu bezogenen Wohnung, die Daten der bisherigen Hauptwohnung und die Daten aller weiteren aktuellen Wohnungen, das heißt aller Wohnungen ohne Auszugsdatum, übermittelt, die der Meldebehörde der Hauptwohnung bekannt sind. Im Kontext der bezogenen Wohnung muss das Einzugsdatum (Element **datumDesBeziehens**) übermittelt werden. Sofern vorhanden, wird im Kontext der bisherigen Hauptwohnung und der weiteren aktuellen Wohnungen ebenfalls das Einzugsdatum übermittelt.

Die Elemente **aufgegebeneWohnung** und **ursprungsnachricht** werden nicht übermittelt.

### Identifikation der betroffenen Person

Die Meldebehörde der weiteren Nebenwohnung prüft nach Erhalt der [Nachricht 0088](#), ob die betroffene Person im eigenen Register identifiziert werden kann (Prozess siehe [Abschnitt III.4.4.6.2.1 auf Seite 539](#)).

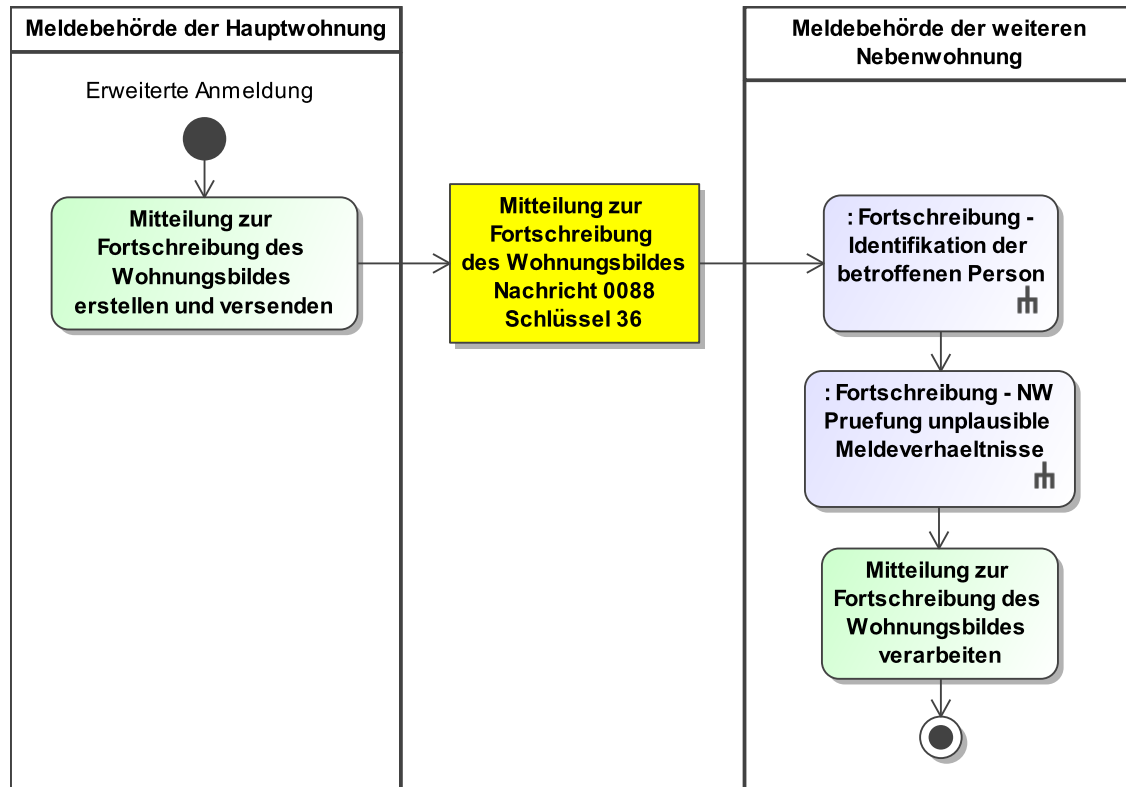
### Prüfung auf unplausible Meldeverhältnisse

Nach erfolgreicher Identifikation führt die Meldebehörde der weiteren Nebenwohnung Prüfungen auf unplausible Meldeverhältnisse durch (Prozess siehe [Abschnitt III.4.4.4.6.2.3 auf Seite 543](#)).

### Mitteilung zur Fortschreibung des Wohnungsbildes verarbeiten

Die Meldebehörde der weiteren Nebenwohnung überschreibt mit den erhaltenen Daten zu den Anschriften der betroffenen Person den Stand im eigenen Register.

**Abbildung III.4.35. Die erweiterte Anmeldung in der Übermittlung von Fortschreibungsnachrichten**



Dieses Prozessmodell verweist auf die Prozessmodelle „Fortschreibung - Identifikation der betroffenen Person“ (siehe [Abbildung III.4.32 auf Seite 540](#)) und „Fortschreibung - NW Prüfung unplausible Meldeverhältnisse“ (siehe [Abbildung III.4.34 auf Seite 544](#)).

## Verwendung bestimmter Schlüssel

### 1. Mitteilung zur Fortschreibung des Wohnungsbildes

Für die Mitteilung zur Fortschreibung des Wohnungsbildes ist für das Element `anlass` nur der Schlüssel 36 aus der Schlüsseltabelle [Abschnitt V.B.3.53, „XMeld Datenübermittlungsanlässe“](#) vorgesehen.

Für das Element `anlass.fachspezifisch` sind nur die Schlüssel 1 und 2 aus der Schlüsseltabelle [Abschnitt V.B.3.27, „Fortschreibung fachspezifische Datenübermittlungsanlässe“](#) vorgesehen.

Im Element `identifikation.betroffenePerson/wohnung.autor/statusderwohnung` ist in der `Nachricht 0088` nur der Schlüssel 1 aus der Schlüsseltabelle [Abschnitt V.B.3.52, „Wohnungsstatus“](#) zulässig.

## Besonderheiten

Keine

## Testfälle

Testfälle sind verfügbar unter [Testfälle im Anlass „Erweiterte Anmeldung“](#) für das Kapitel „Die Übermittlung von Fortschreibungsnachrichten“.

### III.4.4.6 Allgemeiner Prozess zur Mitteilung von Fortschreibungen

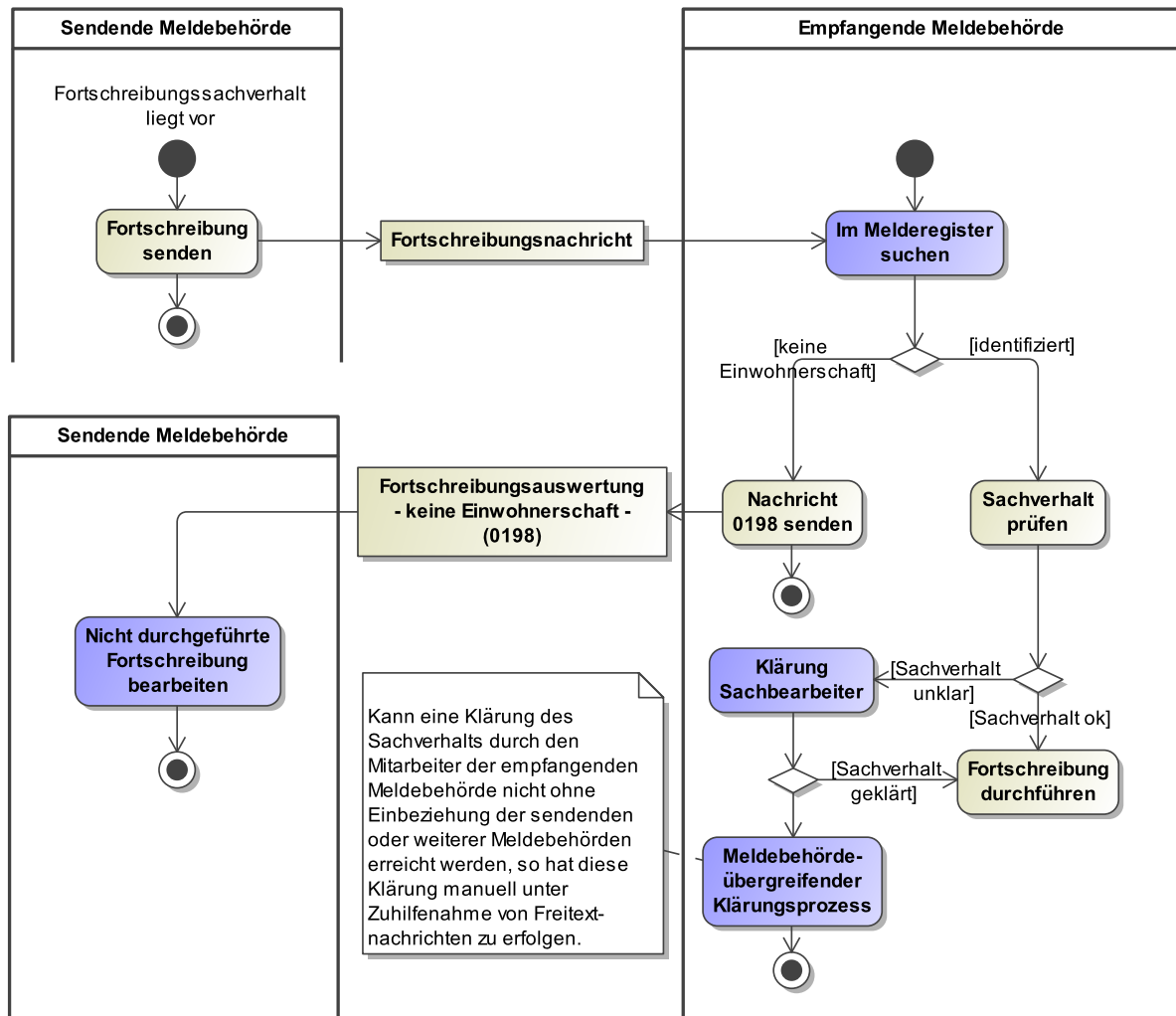
In diesem Abschnitt wird der Prozess beschrieben, der für alle Mitteilungen von Fortschreibungen relevant ist, die noch nicht auf die Anlass-bezogene Sicht umgestellt wurden. Auf die Anlass-bezogene Sicht wurden bisher die Mitteilungen zur Fortschreibung von Daten zu Anschriften, Mitteilungen zur Fortschreibung von Daten zu Namen und Doktorgraden, die Mitteilungen zur Fortschreibung von Auskunfts- und Übermittlungssperren, die Mitteilungen zur Fortschreibung von Daten des gesetzlichen Vertreters, die Mitteilungen zur Fortschreibung von Daten zu Ehegatte oder Lebenspartner, die Mitteilungen zur Fortschreibung von Daten zu Kindern, die Mitteilungen zur Fortschreibung von Daten zum Familienstand und die Mitteilungen zur Fortschreibung von Waffen- und Sprengstoffrechtlichen Daten umgestellt.

Im Rahmen der Aufgabenstellung „Übersenden einer Fortschreibung an die weitere(n) Meldebehörde(n)“ sind grundsätzlich zwei Situationen denkbar [Abbildung III.4.36](#):

1. Der Betroffene kann mit den Identifikationsdaten im Melderegister nicht eindeutig identifiziert werden bzw. er wird in dieser Meldebehörde nicht (mehr) als aktueller Einwohner geführt (Wohnung ist bereits abgemeldet oder die Person ist verstorben). Dann sendet die empfangende Meldebehörde an den Autor die Nachricht **fortschreibung.keineeinwohnerschaft.0198**.
2. Oder die betroffene Person wird eindeutig identifiziert – dann sind wiederum zwei Varianten zu beachten:
  - a. Die Personen- und Adressdaten und der übermittelte Sachverhalt sind eindeutig und entsprechen den Bestandsdaten, die Nachricht kann (maschinell) in den Bestand übernommen werden *oder*
  - b. die Personen- und Adressdaten weichen im Detail von den eigenen Bestandsdaten ab bzw. der übermittelte Sachverhalt stimmt mit den eigenen Daten nicht überein (z. B. wird eine Scheidung übermittelt und die empfangende Meldebehörde führt noch den Familienstand „ledig“).

Im Fall 2.b. muss die empfangende Meldebehörde eine Klärung des Sachverhalts, ggf. unter Einbeziehung des Autors durchführen. Dies wird regelhaft im herkömmlichen Verfahren telefonisch oder schriftlich erfolgen. Abhängig vom Ergebnis erfolgt dann die Fortschreibung des eigenen Datenbestandes.

Abbildung III.4.36. Aktivitäten im Zusammenhang mit der Fortschreibung (Prozessmodell)



## III.4.5 Datentypen

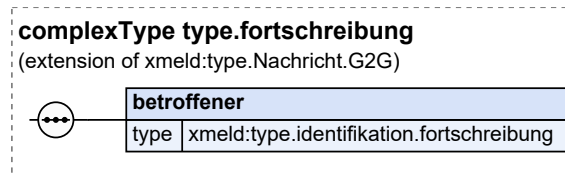
In diesem Abschnitt werden die für das [Kapitel III.4, Die Übermittlung von Fortschreibungsnachrichten](#) relevanten Datentypen beschrieben. Für Informationen über die allgemeinen Datentypen sei auf [Kapitel II.4 auf Seite 161](#) verwiesen.

### III.4.5.1 Allgemeiner Fortschreibungs-Datentyp

Typ: `type.fortschreibung`

Mit diesem Datentyp wird ein allgemeines Schema für die Fortschreibung des Melderegisters nach § 33 Abs. 3 und 4 BMG und § 8 1. BMeldDÜV bereitgestellt. Er stellt eine Erweiterung des Nachrichtenkopfes um Identifikationsdaten der betroffenen Person dar. Der Autor teilt der empfangenden Meldebehörde mit, dass Daten einer betroffenen Person im Melderegister fortzuschreiben oder zu korrigieren sind. Die betroffene Person wird im Element **betroffener** identifiziert.

Abbildung III.4.37. type.fortschreibung



Dieser Typ ist eine Erweiterung des Basistyps `type.Nachricht.G2G` (siehe [Abschnitt II.4.2.3.4 auf Seite 166](#)).

Kindelement von <code>type.fortschreibung</code>				
Kindelement	Typ	Anz.	Ref.	Seite
<b>betroffener</b>	<code>type.identifikation.fortschreibung</code>	1	<a href="#">II.4.3.1</a>	174
Dient ausschließlich der Identifikation des Betroffenen. Dessen Daten werden im Melderegister fortgeschrieben.				

### III.4.5.1.1 Nutzung des Datentyps

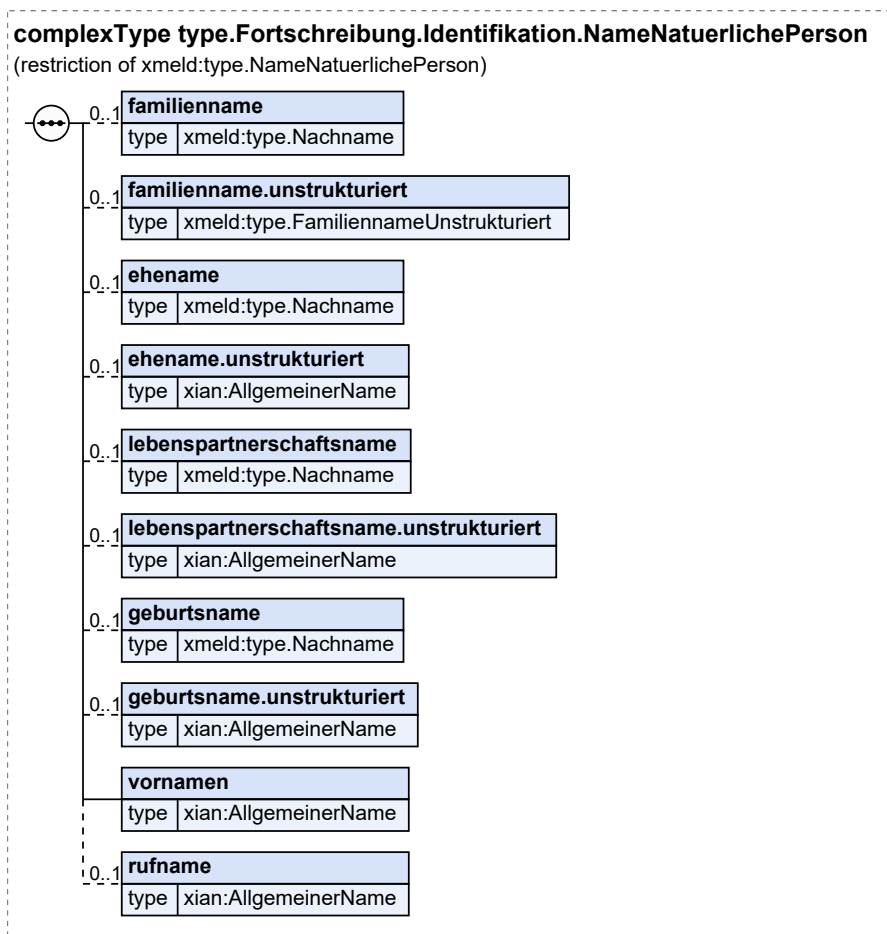
Von diesem Typ leiten ab: [fortschreibung.dokument.0006](#), [fortschreibung.dokument.0063](#), [fortschreibung.dokument.0064](#), [fortschreibung.dokument.0065](#), [fortschreibung.geburt.0003](#), [fortschreibung.geburt.0014](#), [fortschreibung.geschlecht.0001](#), [fortschreibung.geschlecht.0002](#), [fortschreibung.keineeinwohnerschaft.0198](#), [fortschreibung.religion.0066](#), [fortschreibung.staatsangehoerigkeit.0067](#), [fortschreibung.staatsangehoerigkeit.0068](#), [fortschreibung.staatsangehoerigkeit.0069](#), [fortschreibung.staatsangehoerigkeit.0070](#), [fortschreibung.stornoperson.0075](#), [fortschreibung.tod.0040](#), [fortschreibung.todBerichtigung.0074](#)

### III.4.5.2 Name zur Identifikation in der Fortschreibung

Typ: `type.Fortschreibung.Identifikation.NameNatuerlichePerson`

Mit diesem Datentyp werden die Informationen zum Namen einer Person zur Identifizierung im Rückmeldeverfahren sowie in bei der Übermittlung von Fortschreibungsnachrichten abgebildet.

Abbildung III.4.38. type.Fortschreibung.Identifikation.NameNatuerlichePerson



Dieser Typ ist eine Einschränkung des Basistyps `type.NameNatuerlichePerson` (siehe [Abschnitt II.3.3.1.1 auf Seite 42](#)).

Kindelemente von <code>type.Fortschreibung.Identifikation.NameNatuerlichePerson</code>				
Kindelement	Typ	Anz.	Ref.	Seite
<b>familienname</b>	<code>type.Nachname</code>	<b>0..1</b>	<a href="#">II.3.3.1.2</a>	<a href="#">45</a>
Der aktuelle Familienname.				
Familienname kann sein der Geburtsname, der gemeinsam bestimmte Ehename oder Lebenspartnerschaftsname, der Ehename oder der Lebenspartnerschaftsname zusammen mit dem hinzugefügten Begleitnamen.				
<b>familienname.unstrukturiert</b>	<code>type.FamiliennameUnstrukturiert</code>	<b>0..1</b>	<a href="#">II.3.3.1.3</a>	<a href="#">46</a>
Der aktuelle Familienname, ganzheitlich dargestellt (z.B. 'Bartsch' oder 'von der Schulenburg') ohne strukturierte Trennung der Namensbestandteile.				
<b>ehename</b>	<code>type.Nachname</code>	<b>0..1</b>	<a href="#">II.3.3.1.2</a>	<a href="#">45</a>
Ein Eintrag erfolgt nur dann, wenn die Ehegatten einen Eheamen führen und dieser vom geführten Familiennamen abweicht. Dies ist nur dann der Fall, wenn ein Ehegatte dem Eheamen einen Begleitnamen hinzugefügt hat.				
Nach §1355 BGB sollen die Ehegatten einen gemeinsamen Familiennamen (Ehenamen) bestimmen. Bestimmen sie keinen Eheamen, so führen sie ihren zur Zeit der Eheschließung geführten Namen auch nach der Eheschließung.				



Kindelemente von <code>type.Fortschreibung.Identifikation.NameNatuerlichePerson</code>				
Kindelement	Typ	Anz.	Ref.	Seite
Zum Ehenamen können die Ehegatten durch Erklärung gegenüber dem Standesbeamten den Geburtsnamen des Mannes oder den Geburtsnamen der Frau bestimmen.				
Ein Ehegatte, dessen Name nicht EheName wird, kann durch Erklärung gegenüber dem Standesbeamten dem Ehenamen seinen Geburtsnamen oder den zur Zeit der Erklärung geführten Namen voranstellen oder anfügen (§ 1355 Abs. 4 BGB); die Erklärung bedarf der öffentlichen Beglaubigung.				
<b>ehename.unstrukturiert</b>	<b>AllgemeinerName</b>	<b>0..1</b>	<b>II.13.1</b>	<b>269</b>
Der EheName - falls ein solcher geführt wird und dieser vom geführten Familiennamen abweicht - in unstrukturierter Darstellung.				
<b>lebenspartnerschaftsname</b>	<b>type.Nachname</b>	<b>0..1</b>	<b>II.3.3.1.2</b>	<b>45</b>
Ein Eintrag erfolgt nur dann, wenn die Lebenspartner einen Lebenspartnerschaftsnamen führen und dieser vom geführten Familiennamen abweicht.				
Lebenspartnerschaftsname ist der Name, den die Lebenspartner durch Erklärung gegenüber dem Standesamt, einer anderen Urkundsperson oder einer anderen Behörde als gemeinsamen Namen bestimmt haben (§ 3 Abs. 1 i. V. m. § 23 Abs. 1 und 2 des Lebenspartnerschaftsgesetzes – LPartG).				
<b>lebenspartnerschaftsname.unstrukturiert</b>	<b>AllgemeinerName</b>	<b>0..1</b>	<b>II.13.1</b>	<b>269</b>
Lebenspartnerschaftsname - falls ein solcher geführt wird und dieser vom Familiennamen abweicht - in unstrukturierter Darstellung.				
<b>geburtsname</b>	<b>type.Nachname</b>	<b>0..1</b>	<b>II.3.3.1.2</b>	<b>45</b>
Geburtsname ist der Name, der sich jeweils aus dem Geburtseintrag ergibt.				
<b>geburtsname.unstrukturiert</b>	<b>AllgemeinerName</b>	<b>0..1</b>	<b>II.13.1</b>	<b>269</b>
Der Geburtsname - falls vom geführten Familiennamen abweichend - in unstrukturierter Darstellung.				
<b>vornamen</b>	<b>AllgemeinerName</b>	<b>1</b>	<b>II.13.1</b>	<b>269</b>
Hier werden die Vornamen der Person dargestellt. Alle Vornamen sind - durch Leerzeichen getrennt - im Kindelement <b>name</b> anzugeben; in der Reihenfolge, wie sie in einer deutschen Personenstandsurkunde eingetragen sind. Bei Ausländern ohne deutsche Personenstandsurkunde ist die Eintragung im Pass maßgebend.				
Das Kindelement <b>name</b> darf nur fehlen, wenn durch den Schalter <b>nichtVorhanden</b> angezeigt wird, dass ein Vorname zu Recht nicht vorhanden ist.				
<b>rufname</b>	<b>AllgemeinerName</b>	<b>0..1</b>	<b>II.13.1</b>	<b>269</b>
Mit diesem Element wird der gebräuchliche Vorname der betroffenen Person übermittelt (siehe DSMeld-Blatt 0302).				

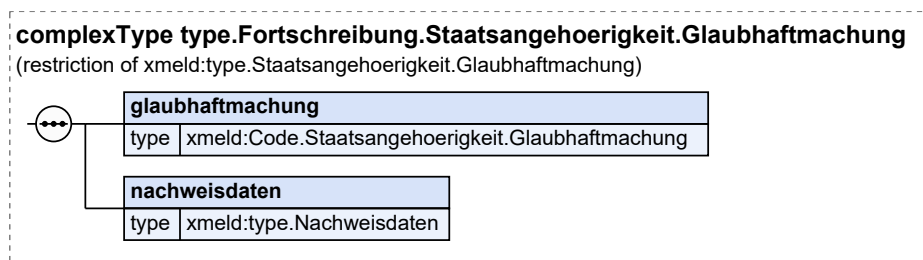
### III.4.5.2.1 Nutzung des Datentyps

Dieser Typ kann in den folgenden Nachrichten übermittelt werden: [0001](#), [0002](#), [0003](#), [0006](#), [0014](#), [0040](#), [0063](#), [0064](#), [0065](#), [0066](#), [0067](#), [0068](#), [0069](#), [0070](#), [0074](#), [0075](#), [0081](#), [0088](#), [0089](#), [0090](#), [0091](#), [0092](#), [0093](#), [0094](#), [0095](#), [0096](#), [0097](#), [0098](#), [0099](#), [0100](#), [0103](#), [0104](#), [0105](#), [0106](#), [0198](#), [0201](#), [0202](#), [0203](#), [0204](#), [0206](#), [0223](#), [0224](#), [0905](#)

### III.4.5.3 Informationen zur Glaubhaftmachung der deutschen Staatsangehörigkeit

Typ: `type.Fortschreibung.Staatsangehoerigkeit.Glaubhaftmachung`

Mit diesem Datentyp werden die Informationen zur Glaubhaftmachung des Erwerbs oder des Verlusts der deutschen Staatsangehörigkeit im Rahmen der Übermittlung von Fortschreibungsnachrichten abgebildet.

**Abbildung III.4.39. type.Fortschreibung.Staatsangehoerigkeit.Glaubhaftmachung**

Dieser Typ ist eine Einschränkung des Basistyps `type.Staatsangehoerigkeit.Glaubhaftmachung` (siehe [Abschnitt II.3.3.5.1 auf Seite 68](#)).

Kindelemente von <code>type.Fortschreibung.Staatsangehoerigkeit.Glaubhaftmachung</code>				
Kindelement	Typ	Anz.	Ref.	Seite
<b>glaubhaftmachung</b>	<code>Code.Staatsangehoerigkeit.Glaubhaftmachung</code>	1	<a href="#">II.3.5.2.58</a>	154
Mit diesem Element wird die Glaubhaftmachung des Erwerbs bzw. des Verlusts der deutschen Staatsangehörigkeit übermittelt (siehe DSMeld-Blatt 1002).				
<b>nachweisdaten</b>	<code>type.Nachweisdaten</code>	1	<a href="#">II.3.3.22.1</a>	129
Mit diesem Element werden Nachweisdaten zur Glaubhaftmachung des Erwerbs bzw. des Verlusts der deutschen Staatsangehörigkeit übermittelt (siehe DSMeld-Blatt 1003 und 1004).				

### III.4.5.3.1 Nutzung des Datentyps

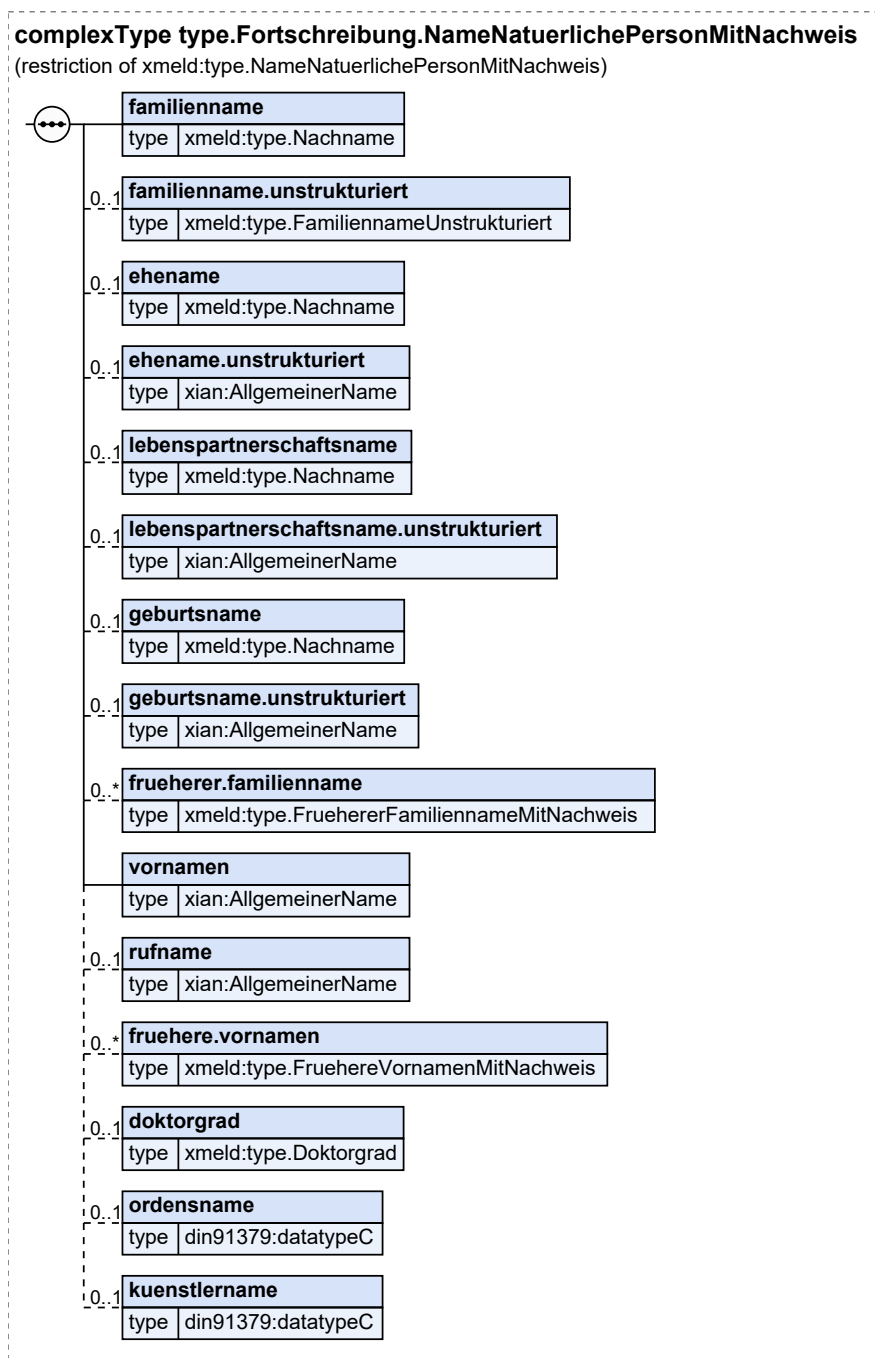
Dieser Typ kann in den folgenden Nachrichten übermittelt werden: [0067](#), [0068](#), [0069](#)

### III.4.5.4 Namen einer Person mit Nachweisdaten

Typ: `type.Fortschreibung.NameNatuerlichePersonMitNachweis`

Mit diesem Datentyp werden alle Namensinformationen einer Person sowie die Nachweisdaten zu früheren Namen abgebildet.

Abbildung III.4.40. type.Fortschreibung.NameNatuerlichePersonMitNachweis



Dieser Typ ist eine Einschränkung des Basistyps `type.NameNatuerlichePersonMitNachweis` (siehe [Abschnitt II.3.3.1.6.1 auf Seite 51](#)).

Kindelemente von <code>type.Fortschreibung.NameNatuerlichePersonMitNachweis</code>				
Kindelement	Typ	Anz.	Ref.	Seite
<b>familienname</b>	<code>type.Nachname</code>	1	<a href="#">II.3.3.1.2</a>	<a href="#">45</a>

Kindelemente von <code>type.Fortschreibung.NameNatuerlichePersonMitNachweis</code>				
Kindelement	Typ	Anz.	Ref.	Seite
Mit diesem Element wird der aktuelle Familienname einer Person in strukturierter Form übermittelt.				
<b>familienname.unstrukturiert</b>	<code>type.FamiliennameUnstrukturiert</code>	<b>0..1</b>	<a href="#">II.3.3.1.3</a>	<a href="#">46</a>
Mit diesem Element wird der aktuelle Familienname einer Person in unstrukturierter Form übermittelt. Wenn es sich bei dem Namen um einen Blocknamen handelt, wird der vollständige Name als Nachname der Person übermittelt, während für den Vornamen statt einer Zeichenkette das Kindelement <b>nichtVorhanden</b> verwendet wird, um auszudrücken, dass die Person zu Recht keinen Vornamen führt.				
<b>ehename</b>	<code>type.Nachname</code>	<b>0..1</b>	<a href="#">II.3.3.1.2</a>	<a href="#">45</a>
Mit diesem Element wird der Eheiname der Person in strukturierter Form übermittelt.				
<b>ehename.unstrukturiert</b>	<code>AllgemeinerName</code>	<b>0..1</b>	<a href="#">II.13.1</a>	<a href="#">269</a>
Mit diesem Element wird der Eheiname der Person in unstrukturierter Form übermittelt.				
<b>lebenspartnerschaftsname</b>	<code>type.Nachname</code>	<b>0..1</b>	<a href="#">II.3.3.1.2</a>	<a href="#">45</a>
Mit diesem Element wird der Lebenspartnerschaftsname der Person in strukturierter Form übermittelt.				
<b>lebenspartnerschaftsname.unstrukturiert</b>	<code>AllgemeinerName</code>	<b>0..1</b>	<a href="#">II.13.1</a>	<a href="#">269</a>
Mit diesem Element wird der Lebenspartnerschaftsname der Person in unstrukturierter Form übermittelt.				
<b>geburtsname</b>	<code>type.Nachname</code>	<b>0..1</b>	<a href="#">II.3.3.1.2</a>	<a href="#">45</a>
Mit diesem Element wird der Geburtsname einer Person in strukturierter Form übermittelt.				
<b>geburtsname.unstrukturiert</b>	<code>AllgemeinerName</code>	<b>0..1</b>	<a href="#">II.13.1</a>	<a href="#">269</a>
Mit diesem Element wird der Geburtsname einer Person in unstrukturierter Form übermittelt.				
<b>frueherer.familienname</b>	<code>type.FruehererFamiliennameMitNachweis</code>	<b>0..n</b>	<a href="#">II.3.3.1.6.2</a>	<a href="#">53</a>
Mit diesem Element wird ein früherer Familienname in strukturierter und unstrukturierter Darstellung sowie die Nachweisdaten übermittelt. Die Änderung eines Geburtsnamens durch Adoption wird nicht als Namensänderung behandelt.				
<b>vornamen</b>	<code>AllgemeinerName</code>	<b>1</b>	<a href="#">II.13.1</a>	<a href="#">269</a>
Mit diesem Element werden die Vornamen der betroffenen Person übermittelt. Alle Vornamen sind - durch Leerzeichen getrennt - im Kindelement <b>name</b> anzugeben; in der Reihenfolge, wie sie in einer deutschen Personenstands-surkunde eingetragen sind. Bei Ausländern ohne deutsche Personenstands-surkunde ist die Eintragung im Pass maßgebend. Das Kindelement <b>name</b> darf nur fehlen, wenn durch den Schalter <b>nichtVorhanden</b> angezeigt wird, dass ein Vorname zu Recht nicht vorhanden ist.				
<b>rufname</b>	<code>AllgemeinerName</code>	<b>0..1</b>	<a href="#">II.13.1</a>	<a href="#">269</a>
Mit diesem Element wird der gebräuchliche Vorname der betroffenen Person übermittelt (siehe DSMeld-Blatt 0302).				
<b>fruehere.vornamen</b>	<code>type.FruehereVornamenMitNachweis</code>	<b>0..n</b>	<a href="#">II.3.3.1.6.4</a>	<a href="#">56</a>
Mit diesem Element werden die Vornamen, die die betroffene Person vor Änderung des Vornamens (falls es eine solche gegeben hat) geführt hat sowie die Nachweisdaten übermittelt.				
<b>doktorgrad</b>	<code>type.Doktorgrad</code>	<b>0..1</b>	<a href="#">II.3.2.1</a>	<a href="#">41</a>
Mit diesem Element werden die Doktorgrade einer Person übermittelt. Es sind nur diejenigen Doktorgrade anzugeben, die in Pässe eingetragen werden dürfen. Zulässig sind: „DR.“, „Dr.“, „DR.HC.“, „Dr.hc.“, „Dr.EH.“ und „Dr.eh.“				

Kindelemente von <code>type.Fortschreibung.NameNatuerlichePersonMitNachweis</code>				
Kindelement	Typ	Anz.	Ref.	Seite
Sind mehrere Doktorgrade anzugeben, so sind sie durch ein Leerzeichen zu trennen.				
<b>ordensname</b>	<code>datatypeC</code>	0..1	<a href="#">II.13.2</a>	270
Mit diesem Element wird der Ordensname der betroffenen Person übermittelt.				
<b>kuenstlername</b>	<code>datatypeC</code>	0..1	<a href="#">II.13.2</a>	270
Mit diesem Element wird der Künstlername der betroffenen Person übermittelt.				

#### III.4.5.4.1 Nutzung des Datentyps

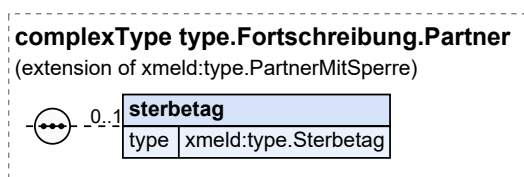
Dieser Typ kann in den folgenden Nachrichten übermittelt werden: [0091](#)

#### III.4.5.5 Daten des Partners im Kontext der Übermittlung von Fortschreibungsnachrichten

Typ: `type.Fortschreibung.Partner`

Mit diesem Datentyp werden die Daten des Partners im Kontext der Übermittlung von Fortschreibungsnachrichten abgebildet.

Abbildung III.4.41. `type.Fortschreibung.Partner`



Dieser Typ ist eine Erweiterung des Basistyps `type.PartnerMitSperre` (siehe [Abschnitt II.3.3.10.2 auf Seite 100](#)).

Kindelement von <code>type.Fortschreibung.Partner</code>				
Kindelement	Typ	Anz.	Ref.	Seite
<b>sterbetag</b>	<code>type.Sterbetag</code>	0..1	<a href="#">II.3.3.14.2.1</a>	114
Mit diesem Element wird der Sterbetag des Partners übermittelt.				

#### III.4.5.5.1 Nutzung des Datentyps

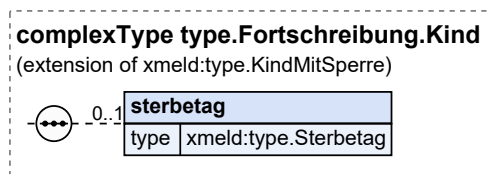
Dieser Typ kann in den folgenden Nachrichten übermittelt werden: [0097](#), [0098](#)

#### III.4.5.6 Daten des Kindes für die Übermittlung von Fortschreibungsnachrichten

Typ: `type.Fortschreibung.Kind`

Mit diesem Datentyp werden die Daten zum Kind inklusive Sterbetag abgebildet.

Abbildung III.4.42. type.Fortschreibung.Kind



Dieser Typ ist eine Erweiterung des Basistyps `type.KindMitSperre` (siehe [Abschnitt II.3.3.11.3.1 auf Seite 108](#)).

Kindelement von <code>type.Fortschreibung.Kind</code>				
Kindelement	Typ	Anz.	Ref.	Seite
sterbetag	<code>type.Sterbetag</code>	0..1	<a href="#">II.3.3.14.2.1</a>	114
Mit diesem Element wird der Sterbetag des Kindes übermittelt.				

### III.4.5.6.1 Nutzung des Datentyps

Dieser Typ kann in den folgenden Nachrichten übermittelt werden: [0099](#), [0100](#)

## III.4.6 Die Nachrichten

In der folgenden Tabelle fassen wir alle in diesem Kapitel beschriebenen Nachrichten zusammen.

Alle Nachrichten zu „Mitteilungen zur Fortschreibung von Daten zum Wohnungsbild und zu Anschriften“				
Bezeichnung	Nr.	Beschreibung	Dienst	Seite
Mitteilung zur Umbenennung einer Gemeinde oder einer Änderung am Gemeindegefüge	0081	<p>Mit dieser Nachricht teilt die Meldebehörde eine Umbenennung einer Gemeinde oder eine Änderung am Gemeindegefüge (Änderung des AGS und/oder amtl. Gemeindena-mens (Wohnort)) mit.</p> <p>Diese Nachricht wird versendet von der</p> <ul style="list-style-type: none"> <li>Meldebehörde der Hauptwohnung im Falle einer Ab- und Aufspaltung einer Gemeinde im Zuständigkeitsbereich der Meldebehörde der Hauptwohnung (Prozess siehe <a href="#">Abschnitt III.4.4.3.9.2.1 auf Seite 478</a>),</li> <li>betroffenen Meldebehörde der Nebenwohnung im Falle einer Ab- und Aufspaltung einer Gemeinde außerhalb des Zuständigkeitsbereichs der Meldebehörde der Hauptwohnung (Prozess siehe <a href="#">Abschnitt III.4.4.3.9.2.2 auf Seite 480</a>).</li> <li>Meldebehörde der Hauptwohnung im Falle einer Ab- und Aufspaltung einer Gemeinde außerhalb des Zuständigkeitsbereichs der Meldebehörde der Hauptwohnung (Prozess siehe <a href="#">Abschnitt III.4.4.3.9.2.2 auf Seite 480</a>).</li> </ul>	xmeld2505Fortschreibung	<a href="#">568</a>

Alle Nachrichten zu „Mitteilungen zur Fortschreibung von Daten zum Wohnungsbild und zu Anschriften“				
Bezeichnung	Nr.	Beschreibung	Dienst	Seite
Mitteilung zur Fortschreibung des Wohnungsbildes	0088	<p>Mit dieser Nachricht informiert die Meldebehörde der Hauptwohnung die Meldebehörden der Nebenwohnungen über die Tatsache und die Details der Fortschreibung von Daten zum Wohnungsbild der betroffenen Person.</p> <p>Diese Nachricht wird versendet von der</p> <ul style="list-style-type: none"> <li>• Meldebehörde der Hauptwohnung im Falle eines Umzugs im Zuständigkeitsbereich der Meldebehörde der Hauptwohnung (Prozess siehe <a href="#">Abschnitt III.4.4.1.2.1 auf Seite 443</a>),</li> <li>• Meldebehörde der Hauptwohnung im Falle eines Umzugs außerhalb des Zuständigkeitsbereichs der Meldebehörde der Hauptwohnung (Prozess siehe <a href="#">Abschnitt III.4.4.1.2.2 auf Seite 446</a>),</li> <li>• Meldebehörde der Hauptwohnung im Falle eines Bezug einer Nebenwohnung (Prozess siehe <a href="#">Abschnitt III.4.4.1.3 auf Seite 450</a>),</li> <li>• Meldebehörde der Hauptwohnung im Falle einer Aufgabe einer Nebenwohnung durch Abmeldung bei der Meldebehörde der Hauptwohnung (Prozess siehe <a href="#">Abschnitt III.4.4.2.3.1 auf Seite 453</a>),</li> <li>• Meldebehörde der Hauptwohnung im Falle einer Aufgabe einer Nebenwohnung durch Abmeldung bei der betroffenen Meldebehörde der Nebenwohnung (Prozess siehe <a href="#">Abschnitt III.4.4.2.3.2 auf Seite 455</a>),</li> <li>• Meldebehörde der Hauptwohnung im Falle einer Fortschreibung von Daten zur Anschrift ohne Änderung des AGS im Zuständigkeitsbereich der Meldebehörde der Hauptwohnung (Prozess siehe <a href="#">Abschnitt III.4.4.3.9.1.1 auf Seite 471</a>),</li> <li>• Meldebehörde der Hauptwohnung im Falle einer Fortschreibung von Daten zur Anschrift ohne Änderung des AGS außerhalb des Zuständigkeitsbereichs der Meldebehörde der Hauptwohnung (Prozess siehe <a href="#">Abschnitt III.4.4.3.9.1.2 auf Seite 474</a>),</li> <li>• Meldebehörde der Hauptwohnung im Falle eines Wohnungsstatuswechsels ohne Wechsel des Zuständigkeitsbereichs (Prozess siehe <a href="#">Abschnitt III.4.4.3.10.2 auf Seite 484</a>),</li> <li>• Meldebehörde der Hauptwohnung im Falle einer Fortschreibung von Daten zu</li> </ul>	xmeld2505Fortschreibung	<a href="#">570</a>

Alle Nachrichten zu „Mitteilungen zur Fortschreibung von Daten zum Wohnungsbild und zu Anschriften“				
Bezeichnung	Nr.	Beschreibung	Dienst	Seite
		<p>bedingten Sperrvermerken nach § 52 BMG im Zuständigkeitsbereich der Meldebehörde der Hauptwohnung (Prozess siehe <a href="#">Abschnitt III.4.4.3.15.2.1 auf Seite 520</a>).</p> <ul style="list-style-type: none"> <li>• Meldebehörde der Hauptwohnung im Falle einer Fortschreibung von Daten zu bedingten Sperrvermerken nach § 52 BMG außerhalb des Zuständigkeitsbereichs der Meldebehörde der Hauptwohnung (Prozess siehe <a href="#">Abschnitt III.4.4.3.15.2.2 auf Seite 523</a>).</li> <li>• Meldebehörde der Hauptwohnung im Falle einer erweiterten Anmeldung (Prozess siehe <a href="#">Abschnitt III.4.4.5.1 auf Seite 544</a>).</li> </ul>		
Hinweis zur Fortschreibung des Wohnungsbildes	0089	<p>Mit dieser Nachricht informiert die Meldebehörde der Nebenwohnung die Meldebehörde der Hauptwohnung über Änderungen des Wohnungsbildes zu Nebenwohnungen in ihrem Zuständigkeitsbereich.</p> <p>Diese Nachricht wird versendet von der</p> <ul style="list-style-type: none"> <li>• betroffenen Meldebehörde der Nebenwohnung im Falle eines Umzugs außerhalb des Zuständigkeitsbereichs der Meldebehörde der Hauptwohnung (Prozess siehe <a href="#">Abschnitt III.4.4.1.2.2 auf Seite 446</a>),</li> <li>• betroffenen Meldebehörde der Nebenwohnung im Falle einer Aufgabe einer Nebenwohnung durch Abmeldung bei der Meldebehörde der Nebenwohnung (Prozess siehe <a href="#">Abschnitt III.4.4.2.3.2 auf Seite 455</a>),</li> <li>• betroffenen Meldebehörde der Nebenwohnung im Falle einer Fortschreibung von Daten zur Anschrift ohne Änderung des AGS außerhalb des Zuständigkeitsbereichs der Meldebehörde der Hauptwohnung (Prozess siehe <a href="#">Abschnitt III.4.4.3.9.1.2 auf Seite 474</a>),</li> <li>• betroffenen Meldebehörde der Nebenwohnung im Falle einer Fortschreibung von Daten zu bedingten Sperrvermerken nach § 52 BMG außerhalb des Zuständigkeitsbereichs der Meldebehörde der Hauptwohnung (Prozess siehe <a href="#">Abschnitt III.4.4.3.15.2.2 auf Seite 523</a>),</li> </ul>	xmeld2505Fortschreibung	<a href="#">572</a>
Mitteilung zur Fortschreibung von Anschriften	0090	<p>Mit dieser Nachricht informiert die Zuzugsmeldebehörde die Wegzugsmeldebehörde bzw. die letzte Inlandsmeldebehörde über Änderungen und Korrekturen von Daten zur</p>	xmeld2505Fortschreibung	<a href="#">573</a>



Alle Nachrichten zu „Mitteilungen zur Fortschreibung von Daten zum Wohnungsbild und zu Anschriften“				
Bezeichnung	Nr.	Beschreibung	Dienst	Seite
		<p>Anschrift der Hauptwohnung bzw. alleinigen Wohnung sowie über die Eintragung oder Löschung der Tatsache des Vorliegens eines bedingten Sperrvermerks nach § 52 BMG.</p> <p>Diese Nachricht wird versendet von der</p> <ul style="list-style-type: none"> <li>• Meldebehörde der Hauptwohnung im Falle einer Fortschreibung von Daten zur Anschrift ohne Änderung des AGS im Zuständigkeitsbereich der Meldebehörde der Hauptwohnung (Prozess siehe <a href="#">Abschnitt III.4.4.3.9.1.1 auf Seite 471</a>),</li> <li>• Meldebehörde der Hauptwohnung im Falle einer Fortschreibung von Daten zu bedingten Sperrvermerken nach § 52 BMG im Zuständigkeitsbereich der Meldebehörde der Hauptwohnung (Prozess siehe <a href="#">Abschnitt III.4.4.3.15.2.1 auf Seite 520</a>),</li> </ul>		

Alle Nachrichten zu „Mitteilungen zu Dokumenten“				
Bezeichnung	Nr.	Beschreibung	Dienst	Seite
Übernahme oder Eintragung eines Personaldokumentes in das Melderegister	0006	Der Autor teilt der adressierten Meldebehörde mit, dass ein Personaldokument in das Melderegister übernommen oder eingetragen worden ist.	xmeld2505Fortschreibung	<a href="#">575</a>
Verlängerung eines Kinderreisepasses	0063	Der Autor teilt der adressierten Meldebehörde die Verlängerung eines Kinderreisepasses mit.	xmeld2505Fortschreibung	<a href="#">575</a>
Berichtigung/Änderung von Daten des Personaldokumentes	0064	<p>Mitgeteilt werden Veränderungen an den Daten zu einem Personaldokument, die sich weder auf die Übernahme/Eintragung in das Melderegister, auf die Löschung aus dem Melderegister bzw. auf die Verlängerung eines Kinderreisepasses beziehen.</p> <p>Insbesondere sind hierunter Korrekturen zu fassen oder eventuelle Verlängerungen von Personaldokumenten für Ausländer.</p>	xmeld2505Fortschreibung	<a href="#">576</a>
Löschung eines Personaldokumentes aus dem Melderegister	0065	Das aus dem Melderegister des Autors gelöschte Personaldokument wird mitgeteilt. Die Löschung bereits abgelaufener Personaldokumente wird nicht übermittelt.	xmeld2505Fortschreibung	<a href="#">577</a>

Alle Nachrichten zu „Mitteilungen zur Fortschreibung von Daten zum Familienstand sowie zu Ehegatten oder Lebenspartnern“				
Bezeichnung	Nr.	Beschreibung	Dienst	Seite
Mitteilung zur Fortschreibung von Daten zum	0097	Mit dieser Nachricht informiert die Meldebehörde der Hauptwohnung die Meldebehörde der Nebenwohnung über die Fortschreibung	xmeld2505Fortschreibung	<a href="#">593</a>

Alle Nachrichten zu „Mitteilungen zur Fortschreibung von Daten zum Familienstand sowie zu Ehegatten oder Lebenspartnern“				
Bezeichnung	Nr.	Beschreibung	Dienst	Seite
Familienstand und zum Ehegatten oder Lebenspartner		<p>von Daten zum Familienstand und die Fortschreibung von Daten zum Ehegatten oder Lebenspartner der betroffenen Person.</p> <p>Diese Nachricht wird versendet von der</p> <ul style="list-style-type: none"> <li>• Meldebehörde der Hauptwohnung im Falle einer Fortschreibung von Daten zum Familienstand im Zuständigkeitsbereich der Meldebehörde der Hauptwohnung (Prozess siehe <a href="#">Abschnitt III.4.4.3.11.1 auf Seite 486</a>),</li> <li>• Meldebehörde der Hauptwohnung im Falle einer Fortschreibung von Daten zum Familienstand außerhalb des Zuständigkeitsbereichs der Meldebehörde der Hauptwohnung (Prozess siehe <a href="#">Abschnitt III.4.4.3.11.2 auf Seite 488</a>),</li> <li>• Meldebehörde der Hauptwohnung im Falle einer Fortschreibung von Daten zum Ehegatten oder Lebenspartner im Zuständigkeitsbereich der Meldebehörde der Hauptwohnung (Prozess siehe <a href="#">Abschnitt III.4.4.3.12.1 auf Seite 493</a>),</li> <li>• Meldebehörde der Hauptwohnung im Falle einer Fortschreibung von Daten zum Ehegatten oder Lebenspartner außerhalb des Zuständigkeitsbereichs der Meldebehörde der Hauptwohnung (Prozess siehe <a href="#">Abschnitt III.4.4.3.12.2 auf Seite 496</a>).</li> </ul>		
Hinweis zur Fortschreibung von Daten zum Familienstand und zum Ehegatten oder Lebenspartner	0098	<p>Mit dieser Nachricht informiert die Meldebehörde der Nebenwohnung die Meldebehörde der Hauptwohnung über die Fortschreibung von Daten zum Familienstand und die Fortschreibung von Daten zum Ehegatten oder Lebenspartner der betroffenen Person.</p> <p>Diese Nachricht wird versendet von der</p> <ul style="list-style-type: none"> <li>• betroffenen Meldebehörde der Nebenwohnung im Falle einer Fortschreibung von Daten zum Familienstand außerhalb des Zuständigkeitsbereichs der Meldebehörde der Hauptwohnung (Prozess siehe <a href="#">Abschnitt III.4.4.3.11.2 auf Seite 488</a>),</li> <li>• betroffenen Meldebehörde der Nebenwohnung im Falle einer Fortschreibung von Daten zum Ehegatten oder Lebenspartner außerhalb des Zuständigkeitsbereichs der Meldebehörde der Hauptwohnung (Prozess siehe <a href="#">Abschnitt III.4.4.3.12.2 auf Seite 496</a>).</li> </ul>	xmeld2505Fortschreibung	<a href="#">594</a>

Alle Nachrichten zu „Mitteilungen zur Fortschreibung von Daten zur Geburt“				
Bezeichnung	Nr.	Beschreibung	Dienst	Seite
Berichtigung des Geburtsdatums	0003	Das bisher gespeicherte Geburtsdatum des Betroffenen ist falsch und muss berichtigt werden.	xmeld2505Fortschreibung	<a href="#">577</a>
Korrektur der Angaben zum Geburtsort	0014	Angaben zum Geburtsort des Betroffenen sind falsch und müssen berichtigt werden.  Vorliegende Nachweisdaten sind zu übermitteln, unabhängig davon, ob sie geändert worden sind oder nicht.	xmeld2505Fortschreibung	<a href="#">578</a>

Alle Nachrichten zu „Mitteilungen zur Fortschreibung von Daten zum Geschlecht“				
Bezeichnung	Nr.	Beschreibung	Dienst	Seite
Korrektur des Geschlechts des Betroffenen	0001	Ein bisheriger, falscher Wert für das Geschlecht des Betroffenen wird berichtigt.	xmeld2505Fortschreibung	<a href="#">579</a>
Mitteilung des Geschlechts nach einer Geschlechtsumwandlung	0002	Geschlechtsumwandlung. Das Geschlecht des Betroffenen hat sich geändert. Der neue Wert wird mitgeteilt.  In der Regel ist dieser Nachricht eine Nachricht 0033 (Vornamensänderung) vorausgegangen. Diese Namensänderung findet üblicherweise weit vor der Geschlechtsumwandlung statt.	xmeld2505Fortschreibung	<a href="#">579</a>

Alle Nachrichten zu „Mitteilungen zur Fortschreibung von Daten zu gesetzlichen Vertretern“				
Bezeichnung	Nr.	Beschreibung	Dienst	Seite
Mitteilung zur Fortschreibung von Daten des gesetzlichen Vertreters	0095	Mit dieser Nachricht informiert die Meldebehörde der Hauptwohnung die Meldebehörde der Nebenwohnung über die Fortschreibung von Daten des gesetzlichen Vertreters der betroffenen Person  Diese Nachricht wird versendet von der <ul style="list-style-type: none"> <li>Meldebehörde der Hauptwohnung im Falle einer Fortschreibung von Daten des gesetzlichen Vertreters im Zuständigkeitsbereich der Meldebehörde der Hauptwohnung (Prozess siehe <a href="#">Abschnitt III.4.4.3.6.1 auf Seite 464</a>).</li> <li>Meldebehörde der Hauptwohnung im Falle einer Fortschreibung von Daten des gesetzlichen Vertreters außerhalb des Zuständigkeitsbereichs der Meldebehörde der Hauptwohnung (Prozess siehe <a href="#">Abschnitt III.4.4.3.6.2 auf Seite 467</a>).</li> </ul>	xmeld2505Fortschreibung	<a href="#">597</a>
Hinweis zur Fortschreibung von Daten des gesetzlichen Vertreters	0096	Mit dieser Nachricht informiert die Meldebehörde der Nebenwohnung die Meldebehörde der Hauptwohnung über die Fortschreibung von Daten des gesetzlichen Vertreters der betroffenen Person.  Diese Nachricht wird versendet von der	xmeld2505Fortschreibung	<a href="#">598</a>

Alle Nachrichten zu „Mitteilungen zur Fortschreibung von Daten zu gesetzlichen Vertretern“				
Bezeichnung	Nr.	Beschreibung	Dienst	Seite
		<ul style="list-style-type: none"> <li>• betroffenen Meldebehörde der Nebenwohnung im Falle einer Fortschreibung von Daten des gesetzlichen Vertreters außerhalb des Zuständigkeitsbereichs der Meldebehörde der Hauptwohnung (Prozess siehe <a href="#">Abschnitt III.4.4.3.6.2 auf Seite 467</a>).</li> </ul>		

Alle Nachrichten zu „Mitteilungen zur Fortschreibung von Daten zu Kindern“				
Bezeichnung	Nr.	Beschreibung	Dienst	Seite
Mitteilung zur Fortschreibung von Daten zu Kindern	0099	<p>Mit dieser Nachricht informiert die Meldebehörde der Hauptwohnung die Meldebehörde der Nebenwohnung über die Fortschreibung von Daten zu Kindern der betroffenen Person.</p> <p>Diese Nachricht wird versendet von der</p> <ul style="list-style-type: none"> <li>• Meldebehörde der Hauptwohnung im Falle einer Fortschreibung von Daten zu Kindern im Zuständigkeitsbereich der Meldebehörde der Hauptwohnung (Prozess siehe <a href="#">Abschnitt III.4.4.3.13.1 auf Seite 501</a>).</li> <li>• Meldebehörde der Hauptwohnung im Falle einer Fortschreibung von Daten zu Kindern außerhalb des Zuständigkeitsbereichs der Meldebehörde der Hauptwohnung (Prozess siehe <a href="#">Abschnitt III.4.4.3.13.2 auf Seite 504</a>).</li> </ul>	xmeld2505Fortschreibung	<a href="#">595</a>
Hinweis zur Fortschreibung von Daten zu Kindern	0100	<p>Mit dieser Nachricht informiert die Meldebehörde der Nebenwohnung die Meldebehörde der Hauptwohnung über die Fortschreibung von Daten zu Kindern der betroffenen Person.</p> <p>Diese Nachricht wird versendet von der</p> <ul style="list-style-type: none"> <li>• betroffenen Meldebehörde der Nebenwohnung im Falle einer Fortschreibung von Daten zu Kindern außerhalb des Zuständigkeitsbereichs der Meldebehörde der Hauptwohnung (Prozess siehe <a href="#">Abschnitt III.4.4.3.13.2 auf Seite 504</a>).</li> </ul>	xmeld2505Fortschreibung	<a href="#">597</a>

Alle Nachrichten zu „Mitteilungen zur Fortschreibung von Daten zu Namen“				
Bezeichnung	Nr.	Beschreibung	Dienst	Seite
Mitteilung zur Fortschreibung von Namen und Doktorgraden	0091	<p>Mit dieser Nachricht informiert die Meldebehörde der Hauptwohnung die Meldebehörden der Nebenwohnungen über die Tatsache und die Details der Fortschreibung von Namen und Doktorgraden der betroffenen Person.</p>	xmeld2505Fortschreibung	<a href="#">580</a>

Alle Nachrichten zu „Mitteilungen zur Fortschreibung von Daten zu Namen“				
Bezeichnung	Nr.	Beschreibung	Dienst	Seite
		<p>Diese Nachricht wird versendet von der</p> <ul style="list-style-type: none"> <li>• Meldebehörde der Hauptwohnung im Falle einer Fortschreibung von Namen und Doktorgraden im Zuständigkeitsbereich der Meldebehörde der Hauptwohnung (Prozess siehe <a href="#">Abschnitt III.4.4.3.1.1 auf Seite 459</a>).</li> <li>• Meldebehörde der Hauptwohnung im Falle einer Fortschreibung von Namen und Doktorgraden außerhalb des Zuständigkeitsbereichs der Meldebehörde der Hauptwohnung (Prozess siehe <a href="#">Abschnitt III.4.4.3.1.2 auf Seite 461</a>).</li> </ul>		
Hinweis zur Fortschreibung von Namen und Doktorgraden	0092	<p>Mit dieser Nachricht informiert die Meldebehörde der Nebenwohnung die Meldebehörde der Hauptwohnung über die Tatsache und die Details der Fortschreibung von Namen und Doktorgraden der betroffenen Person.</p> <p>Diese Nachricht wird versendet von der</p> <ul style="list-style-type: none"> <li>• betroffenen Meldebehörde der Nebenwohnung im Falle einer Fortschreibung von Namen und Doktorgraden außerhalb des Zuständigkeitsbereichs der Meldebehörde der Hauptwohnung (Prozess siehe <a href="#">Abschnitt III.4.4.3.1.2 auf Seite 461</a>).</li> </ul>	xmeld2505Fortschreibung	<a href="#">581</a>

Alle Nachrichten zu „Mitteilungen zur Fortschreibung von Daten zur Religion“				
Bezeichnung	Nr.	Beschreibung	Dienst	Seite
Übermittlung von Änderungen/Korrekturen in der Religionszugehörigkeit	0066	Mit dieser Nachricht wird jegliche Änderung/Korrektur der Religionszugehörigkeit des Betroffenen übermittelt.	xmeld2505Fortschreibung	<a href="#">599</a>

Alle Nachrichten zu „Weitere Mitteilung zur Fortschreibung“				
Bezeichnung	Nr.	Beschreibung	Dienst	Seite
Person im Bestand löschen	0075	<p>Eine Person ist fälschlicherweise (evtl. doppelt) im Melderegister des Autors eingetragen und ist gelöscht worden.</p> <p>Vor einer Fortschreibung im Melderegister des Lesers muss der Sachverhalt dahingehend überprüft werden, ob diese Änderungen auch zu übernehmen sind.</p>	xmeld2505Fortschreibung	<a href="#">600</a>
Fortschreibungsauswertung: Person nicht identifiziert	0198	Die versuchte Bearbeitung einer Fortschreibung hat ergeben, dass der Betroffene nicht identifiziert werden konnte oder verstorben bzw. verstorben ist. Daher wird diese Nach-	xmeld2505Fortschreibung	<a href="#">601</a>

Alle Nachrichten zu „Weitere Mitteilung zur Fortschreibung“				
Bezeichnung	Nr.	Beschreibung	Dienst	Seite
		<p>richt an den Autor der eingegangenen Fortschreibungsnachricht geschickt.</p> <p>Die Daten im Kindelement <b>betreffender</b> müssen eine Kopie der Daten sein, wie sie im Rahmen der „Fortschreibung“, auf die mit dieser Nachricht reagiert wird, angegeben sind. Im darin enthaltenen Identifikationsblock muss das Element <b>anschrift.sender</b> weggelassen werden. Das Element <b>anschrift.empfaenger</b> ist mit dem Element <b>anschrift.sender</b> aus der erhaltenen Fortschreibungsnachricht zu befüllen.</p>		

Alle Nachrichten zu „Mitteilungen zur Fortschreibung von Daten zu Auskunftssperren“				
Bezeichnung	Nr.	Beschreibung	Dienst	Seite
Mitteilung zur Fortschreibung von Daten zu Auskunftssperren	0093	<p>Mit dieser Nachricht informieren die aktuell zuständigen Meldebehörden weitere aktuell zuständige Meldebehörden über die Tatsache und die Details der Fortschreibung von Auskunftssperren nach § 51 BMG der betroffenen Person.</p> <p>Diese Nachricht wird versendet von der</p> <ul style="list-style-type: none"> <li>• Meldebehörde der Hauptwohnung im Falle einer Fortschreibung von Daten zu Auskunftssperren nach § 51 BMG im Zuständigkeitsbereich der Meldebehörde der Hauptwohnung (Prozess siehe <a href="#">Abschnitt III.4.4.3.15.1.1 auf Seite 508</a>),</li> <li>• betroffenen Meldebehörde der Nebenwohnung im Falle einer Fortschreibung von Daten zu Auskunftssperren nach § 51 BMG außerhalb des Zuständigkeitsbereichs der Meldebehörde der Hauptwohnung (Prozess siehe <a href="#">Abschnitt III.4.4.3.15.1.2 auf Seite 511</a>),</li> <li>• Meldebehörde der Hauptwohnung im Falle einer Fortschreibung von Daten zu Auskunftssperren nach § 51 BMG außerhalb des Zuständigkeitsbereichs der Meldebehörde der Hauptwohnung (Prozess siehe <a href="#">Abschnitt III.4.4.3.15.1.2 auf Seite 511</a>),</li> <li>• Meldebehörde der Hauptwohnung im Falle einer Fortschreibung von Daten zu Auskunftssperren nach § 51 BMG an die Meldebehörde der weiteren Nebenwohnung bei der Meldebehörde der Hauptwohnung (Prozess siehe <a href="#">Abschnitt III.4.4.3.15.1.4 auf Seite 517</a>).</li> </ul>	xmeld2505Fortschreibung	<a href="#">585</a>
Mitteilung zur Fortschreibung	0094	<p>Mit dieser Nachricht informieren die aktuell zuständigen Meldebehörden die ihnen bekannte Wegzugsmeldebehörde, letzte</p>	xmeld2505Fortschreibung	<a href="#">587</a>

Alle Nachrichten zu „Mitteilungen zur Fortschreibung von Daten zu Auskunftssperren“				
Bezeichnung	Nr.	Beschreibung	Dienst	Seite
von Daten zu Auskunftssperren		<p>Inlandsmeldebehörde oder Meldebehörde der letzten früheren Nebenwohnung außerhalb über die Tatsache und die Details der Fortschreibung von Auskunftssperren nach § 51 BMG der betroffenen Person.</p> <p>Diese Nachricht wird versendet von der</p> <ul style="list-style-type: none"> <li>Meldebehörde der Hauptwohnung, Meldebehörde der alleinigen Wohnung oder Meldebehörde der Nebenwohnung im Falle einer Fortschreibung von Daten zu Auskunftssperren nach § 51 BMG an inaktuelle Meldebehörden (Prozess siehe <a href="#">Abschnitt III.4.4.3.15.1.3 auf Seite 515</a>),</li> </ul>		

Alle Nachrichten zu „Mitteilungen zur Fortschreibung von Daten zur Staatsangehörigkeit“				
Bezeichnung	Nr.	Beschreibung	Dienst	Seite
Einbürgerung	0067	Die Nachricht ist zu verwenden, wenn eine Person, die bisher Ausländer war, die deutsche Staatsangehörigkeit annimmt, unabhängig davon, ob die bisherige Staatsangehörigkeit beibehalten wird oder nicht.	xmeld2505Fortschreibung	<a href="#">588</a>
Entlassung aus der deutschen Staatsangehörigkeit	0068	Die Nachricht ist zu verwenden, wenn eine Entlassung aus der deutschen Staatsangehörigkeit vorliegt.	xmeld2505Fortschreibung	<a href="#">589</a>
Korrektur „Glaubhaftmachung deutsche Staatsangehörigkeit“	0069	Diese Nachricht wird zur Übermittlung der Korrektur der Glaubhaftmachung und der zugehörigen Nachweisdaten genutzt.	xmeld2505Fortschreibung	<a href="#">590</a>
Änderung / Korrektur von Staatsangehörigkeiten	0070	<p>Die Nachricht ist zu verwenden, wenn</p> <ol style="list-style-type: none"> <li>sich bei einer Person Veränderungen bei einer weiteren (nichtdeutschen) Staatsangehörigkeit ergeben. Das kann neben einer Berichtigung die Aufnahme, der Verlust bzw. die Aufgabe einer weiteren Staatsangehörigkeit sein oder aber die Änderung einer Staatsangehörigkeit – auch durch die anerkannt geänderte Souveränität eines Staates. <i>oder</i></li> <li>bei der Erfassung der Staatsangehörigkeit eines Ausländers irrtümlich die deutsche Staatsangehörigkeit (ohne Nachweis der Glaubhaftmachung der deutschen Staatsangehörigkeit) eingetragen worden ist <i>oder</i></li> <li>bei der Erfassung der Staatsangehörigkeit eines Deutschen irrtümlich ein nicht-deutscher Staatenschlüssel eingetragen wurde. Nachweisdaten sind dabei regelmäßig nicht vorhanden.</li> </ol>	xmeld2505Fortschreibung	<a href="#">590</a>

Alle Nachrichten zu „Mitteilungen zur Fortschreibung von Daten zum Sterbefall“				
Bezeichnung	Nr.	Beschreibung	Dienst	Seite
Mitteilung über den Tod des Betroffenen	0040	Mit dieser Nachricht wird mitgeteilt, dass der Betroffene verstorben ist.	xmeld2505Fortschreibung	<a href="#">591</a>
Berichtigung / Rücknahme des Sterbedatums des Betroffenen	0074	Die Nachricht ist zu verwenden, wenn für eine als verstorben gemeldete Person festgestellt wird, dass entweder der Sterbefall zu Unrecht übermittelt wurde oder die mitgeteilten Angaben zum Sterbefall nicht korrekt waren.  Außerdem können mit dieser Nachricht fehlerhaft übermittelte Nachweisdaten korrigiert werden.	xmeld2505Fortschreibung	<a href="#">592</a>

Alle Nachrichten zu „Mitteilungen zur Fortschreibung von Daten zur Passversagung“				
Bezeichnung	Nr.	Beschreibung	Dienst	Seite
Mitteilung zur Fortschreibung von Daten zu Passversagungsgründen	0105	Mit dieser Nachricht informiert die Meldebehörde der Hauptwohnung die Meldebehörden der Nebenwohnungen über die Tatsache und die Details der Fortschreibung von Daten zu Passversagungsgründen der betroffenen Person.  Diese Nachricht wird versendet von der <ul style="list-style-type: none"> <li>Meldebehörde der Hauptwohnung im Falle einer Fortschreibung von Daten zu Passversagungsgründen im Zuständigkeitsbereich der Meldebehörde der Hauptwohnung (Prozess siehe <a href="#">Abschnitt III.4.4.3.19.1 auf Seite 527</a>).</li> <li>Meldebehörde der Hauptwohnung im Falle einer Fortschreibung von Daten zu Passversagungsgründen außerhalb des Zuständigkeitsbereichs der Meldebehörde der Hauptwohnung (Prozess siehe <a href="#">Abschnitt III.4.4.3.19.2 auf Seite 529</a>).</li> </ul>	xmeld2505Fortschreibung	<a href="#">602</a>
Hinweis zur Fortschreibung von Daten zu Passversagungsgründen	0106	Mit dieser Nachricht informiert die Meldebehörde der Nebenwohnung die Meldebehörde der Hauptwohnung über die Tatsache und die Details der Fortschreibung von Daten zu Passversagungsgründen der betroffenen Person.  Diese Nachricht wird versendet von der <ul style="list-style-type: none"> <li>betroffenen Meldebehörde der Nebenwohnung im Falle einer Fortschreibung von Daten zu Passversagungsgründen außerhalb des Zuständigkeitsbereichs der Meldebehörde der Hauptwohnung (Prozess siehe <a href="#">Abschnitt III.4.4.3.19.2 auf Seite 529</a>).</li> </ul>	xmeld2505Fortschreibung	<a href="#">603</a>



Alle Nachrichten zu „Mitteilungen zur Fortschreibung von Waffen- und Sprengstoffrechtlichen Daten“				
Bezeichnung	Nr.	Beschreibung	Dienst	Seite
Mitteilung zur Fortschreibung von Waffen- und Sprengstoffrechtlichen Daten	0103	<p>Mit dieser Nachricht informiert die Meldebehörde der Hauptwohnung die Meldebehörden der Nebenwohnungen über die Tatsache und die Details der Fortschreibung von Waffen- und Sprengstoffrechtlichen Daten der betroffenen Person.</p> <p>Diese Nachricht wird versendet von der</p> <ul style="list-style-type: none"> <li>• Meldebehörde der Hauptwohnung im Falle einer Fortschreibung von Waffen- und Sprengstoffrechtlichen Daten im Zuständigkeitsbereich der Meldebehörde der Hauptwohnung (Prozess siehe <a href="#">Abschnitt III.4.4.3.20.1 auf Seite 533</a>).</li> <li>• Meldebehörde der Hauptwohnung im Falle einer Fortschreibung von Waffen- und Sprengstoffrechtlichen Daten außerhalb des Zuständigkeitsbereichs der Meldebehörde der Hauptwohnung (Prozess siehe <a href="#">Abschnitt III.4.4.3.20.2 auf Seite 534</a>).</li> </ul>	xmeld2505Fortschreibung	<a href="#">604</a>
Hinweis zur Fortschreibung von Waffen- und Sprengstoffrechtlichen Daten	0104	<p>Mit dieser Nachricht informiert die Meldebehörde der Nebenwohnung die Meldebehörde der Hauptwohnung über die Tatsache und die Details der Fortschreibung von Waffen- und Sprengstoffrechtlichen Daten der betroffenen Person.</p> <p>Diese Nachricht wird versendet von der</p> <ul style="list-style-type: none"> <li>• betroffenen Meldebehörde der Nebenwohnung im Falle einer Fortschreibung von Waffen- und Sprengstoffrechtlichen Daten außerhalb des Zuständigkeitsbereichs der Meldebehörde der Hauptwohnung (Prozess siehe <a href="#">Abschnitt III.4.4.3.20.2 auf Seite 534</a>).</li> </ul>	xmeld2505Fortschreibung	<a href="#">606</a>

Allein aufgrund der hohen Anzahl von Fortschreibungsnachrichten ist es notwendig, verschiedene Fallkategorien zu definieren und die Nachrichten entsprechend zuzuordnen.

Nachfolgend sind die einzelnen Kategorien aufgeführt:

- Anschrift ([Abschnitt III.4.6.1 auf Seite 568](#))
- Personaldokument ([Abschnitt III.4.6.2 auf Seite 574](#))
- Geburt ([Abschnitt III.4.6.3 auf Seite 577](#))
- Geschlecht ([Abschnitt III.4.6.4 auf Seite 579](#))
- Name ([Abschnitt III.4.6.5 auf Seite 580](#))
- Auskunftssperre ([Abschnitt III.4.6.6 auf Seite 585](#))
- Staatsangehörigkeit ([Abschnitt III.4.6.7 auf Seite 588](#))
- Tod ([Abschnitt III.4.6.8 auf Seite 591](#))
- Waffen- und Sprengstoffrechtliche Daten ([Abschnitt III.4.6.15 auf Seite 604](#))
- Ehegatte oder Lebenspartner ([Abschnitt III.4.6.9 auf Seite 593](#))

- Kind ([Abschnitt III.4.6.10 auf Seite 595](#))
- Gesetzlicher Vertreter ([Abschnitt III.4.6.11 auf Seite 597](#))
- Religion ([Abschnitt III.4.6.12 auf Seite 599](#))
- Sonstiges ([Abschnitt III.4.6.13 auf Seite 600](#))

Die Grundstruktur der modellierten Nachrichten folgt der Grobeinteilung in Nachrichtenkopf und Datenteil.

Der Nachrichtenkopf enthält Informationen zum Geschäftsvorgang, Zeitpunkt der Erstellung, zum Autor und Leser der Nachricht mit Informationen für Erreichbarkeit zuständiger Bearbeiter für mögliche manuelle Nachbearbeitungen.

Im Datenteil folgen dann die inhaltlichen Informationen zu den Geschäftsprozessen, über die der Leser mit der Nachricht informiert wird. Darin enthalten sind Informationen, um den betroffenen Bürger zu identifizieren (der, dessen Meldedatensatz fortgeschrieben wird) und andererseits die neuen oder Änderungsinformationen zur Fortschreibung des Melderegisters.

Im Datenteil werden die jetzt aktuellen Daten und gegebenenfalls die falschen bzw. nicht mehr gültigen Daten übermittelt. Eine sich durch diese Trennung in bestimmten Fällen ergebende Datenredundanz wird aus Gründen einer einheitliche Methodik mitgetragen.

#### **Umsetzungshinweis:**

Bei allen in einer Fortschreibungsnachricht enthaltenen Anschrift-Elementen ist der AGS ein Pflichtfeld.

### **III.4.6.1 Mitteilungen zur Fortschreibung von Daten zum Wohnungsbild und zu Anschriften**

#### **III.4.6.1.1 Mitteilung zur Umbenennung einer Gemeinde oder einer Änderung am Gemeindegefüge**

Nachricht: `fortschreibung.anschrift.0081`

Mit dieser Nachricht teilt die Meldebehörde eine Umbenennung einer Gemeinde oder eine Änderung am Gemeindegefüge (Änderung des AGS und/oder amtl. Gemeindennamens (Wohnort)) mit.

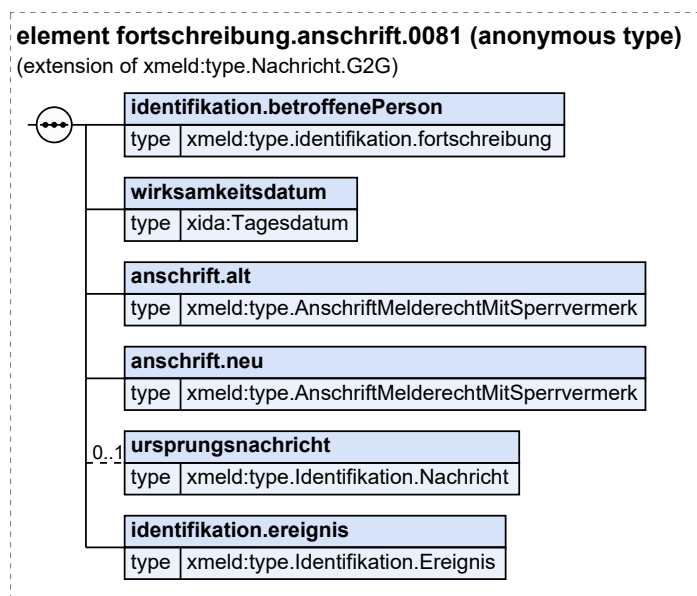
Diese Nachricht wird versendet von der

- Meldebehörde der Hauptwohnung im Falle einer Ab- und Aufspaltung einer Gemeinde im Zuständigkeitsbereich der Meldebehörde der Hauptwohnung (Prozess siehe [Abschnitt III.4.4.3.9.2.1 auf Seite 478](#)),
- betroffenen Meldebehörde der Nebenwohnung im Falle einer Ab- und Aufspaltung einer Gemeinde außerhalb des Zuständigkeitsbereichs der Meldebehörde der Hauptwohnung (Prozess siehe [Abschnitt III.4.4.3.9.2.2 auf Seite 480](#)).
- Meldebehörde der Hauptwohnung im Falle einer Ab- und Aufspaltung einer Gemeinde außerhalb des Zuständigkeitsbereichs der Meldebehörde der Hauptwohnung (Prozess siehe [Abschnitt III.4.4.3.9.2.2 auf Seite 480](#)).

#### **Rechtsgrundlagen:**

- § 33 Abs. 3 und 4 BMG, § 8 1. BMeldDÜV

Abbildung III.4.43. fortschreibung.anschrift.0081



Diese Nachricht ist eine Erweiterung des Basistyps `type.Nachricht.G2G` (siehe [Abschnitt II.4.2.3.4 auf Seite 166](#)).

Kindelemente von <code>fortschreibung.anschrift.0081</code>				
Kindelement	Typ	Anz.	Ref.	Seite
<b>identifikation.betroffenePerson</b>	<code>type.identifikation.fortschreibung</code>	1	<a href="#">II.4.3.1</a>	174
Mit diesem Element werden die Identifikationsdaten der betroffenen Person übermittelt.				
<b>wirksamkeitsdatum</b>	<code>Tagesdatum</code>	1	<a href="#">II.13.1</a>	269
Mit diesem Element wird das Datum übermittelt, zu dem die Änderung rechtswirksam wird.				
<b>anschrift.alt</b>	<code>type.AnschriftMelderechtMitSperrvermerk</code>	1	<a href="#">II.3.3.7.7</a>	78
Mit diesem Element wird die Anschrift vor der Änderung übermittelt.				
<b>anschrift.neu</b>	<code>type.AnschriftMelderechtMitSperrvermerk</code>	1	<a href="#">II.3.3.7.7</a>	78
Mit diesem Element wird die Anschrift nach der Änderung übermittelt.				
<b>ursprungsnachricht</b>	<code>type.Identifikation.Nachricht</code>	0..1	<a href="#">II.4.3.5</a>	179
Mit diesem Element wird die Ursprungsnachricht referenziert, mit der die Umbenennung einer Gemeinde oder eine Änderung am Gemeindegefüge mitgeteilt wurde, sofern eine solche Nachricht vorliegt. Als Schlüssel darf im Kindelement <code>nachrichtentyp</code> nur der Wert 0081 übermittelt werden.				
<b>identifikation.ereignis</b>	<code>type.Identifikation.Ereignis</code>	1	<a href="#">II.4.3.7.1</a>	181
Mit diesem Element werden die Daten übermittelt, die zur Identifikation und zeitlichen Einordnung des Ereignisses notwendig sind.				

### III.4.6.1.2 Mitteilung zur Fortschreibung des Wohnungsbildes

Nachricht: `fortschreibung.wohnungsbild.0088`

Mit dieser Nachricht informiert die Meldebehörde der Hauptwohnung die Meldebehörden der Nebenwohnungen über die Tatsache und die Details der Fortschreibung von Daten zum Wohnungsbild der betroffenen Person.

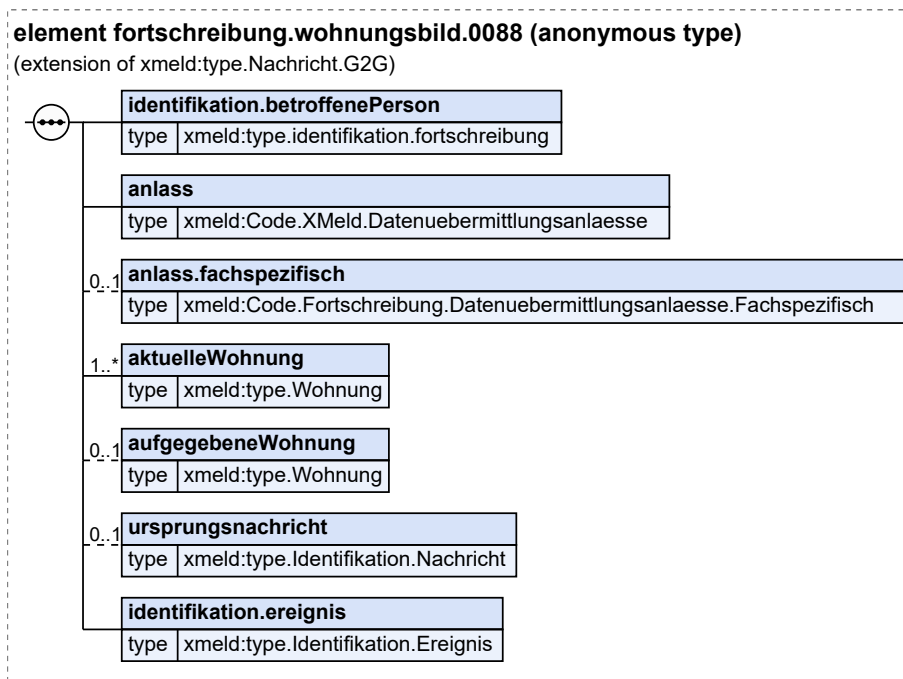
Diese Nachricht wird versendet von der

- Meldebehörde der Hauptwohnung im Falle eines Umzugs im Zuständigkeitsbereich der Meldebehörde der Hauptwohnung (Prozess siehe [Abschnitt III.4.4.1.2.1 auf Seite 443](#)),
- Meldebehörde der Hauptwohnung im Falle eines Umzugs außerhalb des Zuständigkeitsbereichs der Meldebehörde der Hauptwohnung (Prozess siehe [Abschnitt III.4.4.1.2.2 auf Seite 446](#)),
- Meldebehörde der Hauptwohnung im Falle eines Bezug einer Nebenwohnung (Prozess siehe [Abschnitt III.4.4.1.3 auf Seite 450](#)),
- Meldebehörde der Hauptwohnung im Falle einer Aufgabe einer Nebenwohnung durch Abmeldung bei der Meldebehörde der Hauptwohnung (Prozess siehe [Abschnitt III.4.4.2.3.1 auf Seite 453](#)),
- Meldebehörde der Hauptwohnung im Falle einer Aufgabe einer Nebenwohnung durch Abmeldung bei der betroffenen Meldebehörde der Nebenwohnung (Prozess siehe [Abschnitt III.4.4.2.3.2 auf Seite 455](#)),
- Meldebehörde der Hauptwohnung im Falle einer Fortschreibung von Daten zur Anschrift ohne Änderung des AGS im Zuständigkeitsbereich der Meldebehörde der Hauptwohnung (Prozess siehe [Abschnitt III.4.4.3.9.1.1 auf Seite 471](#)),
- Meldebehörde der Hauptwohnung im Falle einer Fortschreibung von Daten zur Anschrift ohne Änderung des AGS außerhalb des Zuständigkeitsbereichs der Meldebehörde der Hauptwohnung (Prozess siehe [Abschnitt III.4.4.3.9.1.2 auf Seite 474](#)),
- Meldebehörde der Hauptwohnung im Falle eines Wohnungsstatuswechsels ohne Wechsel des Zuständigkeitsbereichs (Prozess siehe [Abschnitt III.4.4.3.10.2 auf Seite 484](#)),
- Meldebehörde der Hauptwohnung im Falle einer Fortschreibung von Daten zu bedingten Sperrvermerken nach § 52 BMG im Zuständigkeitsbereich der Meldebehörde der Hauptwohnung (Prozess siehe [Abschnitt III.4.4.3.15.2.1 auf Seite 520](#)),
- Meldebehörde der Hauptwohnung im Falle einer Fortschreibung von Daten zu bedingten Sperrvermerken nach § 52 BMG außerhalb des Zuständigkeitsbereichs der Meldebehörde der Hauptwohnung (Prozess siehe [Abschnitt III.4.4.3.15.2.2 auf Seite 523](#)),
- Meldebehörde der Hauptwohnung im Falle einer erweiterten Anmeldung (Prozess siehe [Abschnitt III.4.4.5.1 auf Seite 544](#)).

#### Rechtsgrundlagen:

- § 33 Abs. 3 und 4 BMG, § 8 1. BMeldDÜV

Abbildung III.4.44. fortschreibung.wohnungsbild.0088



Diese Nachricht ist eine Erweiterung des Basistyps `type.Nachricht.G2G` (siehe [Abschnitt II.4.2.3.4 auf Seite 166](#)).

Kindelemente von fortschreibung.wohnungsbild.0088				
Kindelement	Typ	Anz.	Ref.	Seite
<b>identifikation.betroffenePerson</b>	<code>type.identifikation.fortschreibung</code>	1	<a href="#">II.4.3.1</a>	174
Mit diesem Element werden die Identifikationsdaten der betroffenen Person übermittelt.				
<b>anlass</b>	<code>Code.XMeld.Datenuebermittlungsanlaesse</code>	1	<a href="#">II.3.5.2.73</a>	158
Mit diesem Element wird der Anlass der Datenübermittlung übermittelt.				
<b>anlass.fachspezifisch</b>	<code>Code.Fortschreibung.Datenuebermittlungsanlaesse.Fachspezifisch</code>	0..1	<a href="#">II.3.5.2.33</a>	147
Mit diesem Element wird der fachspezifische Anlass übermittelt, falls mit dem Element <b>anlass</b> der Schlüssel 36 übermittelt wird.				
<b>aktuelleWohnung</b>	<code>type.Wohnung</code>	1..n	<a href="#">II.3.3.8.1</a>	86
Mit diesem Element werden die Angaben zur aktuellen Wohnung der betroffenen Person übermittelt.				
<b>aufgegebeneWohnung</b>	<code>type.Wohnung</code>	0..1	<a href="#">II.3.3.8.1</a>	86
Mit diesem Element können die Angaben zur aufgegebenen Wohnung der betroffenen Person übermittelt werden.				
<b>ursprungsnachricht</b>	<code>type.Identifikation.Nachricht</code>	0..1	<a href="#">II.4.3.5</a>	179
Mit diesem Element wird die Ursprungsnachricht referenziert, mit der der Hinweis zur Fortschreibung des Wohnungsbildes mitgeteilt wurde, sofern eine solche Nachricht vorliegt. Als Schlüssel darf im Kindelement <b>nachrichtentyp</b> nur der Wert 0089 übermittelt werden.				

Kindelemente von fortschreibung.wohnungsbild.0088				
Kindelement	Typ	Anz.	Ref.	Seite
identifikation.ereignis	type.Identifikation.Ereignis	1	<a href="#">II.4.3.7.1</a>	181
Mit diesem Element werden die Daten übermittelt, die zur Identifikation und zeitlichen Einordnung des Ereignisses notwendig sind.				

### III.4.6.1.3 Hinweis zur Fortschreibung des Wohnungsbildes

Nachricht: **fortschreibung.wohnungsbild.0089**

Mit dieser Nachricht informiert die Meldebehörde der Nebenwohnung die Meldebehörde der Hauptwohnung über Änderungen des Wohnungsbildes zu Nebenwohnungen in ihrem Zuständigkeitsbereich.

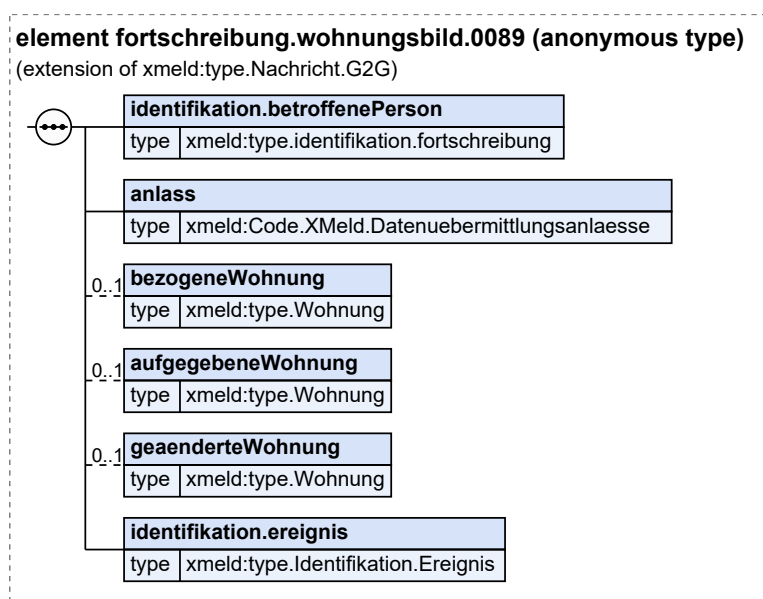
Diese Nachricht wird versendet von der

- betroffenen Meldebehörde der Nebenwohnung im Falle eines Umzugs außerhalb des Zuständigkeitsbereichs der Meldebehörde der Hauptwohnung (Prozess siehe [Abschnitt III.4.4.1.2.2 auf Seite 446](#)),
- betroffenen Meldebehörde der Nebenwohnung im Falle einer Aufgabe einer Nebenwohnung durch Abmeldung bei der Meldebehörde der Nebenwohnung (Prozess siehe [Abschnitt III.4.4.2.3.2 auf Seite 455](#)),
- betroffenen Meldebehörde der Nebenwohnung im Falle einer Fortschreibung von Daten zur Anschrift ohne Änderung des AGS außerhalb des Zuständigkeitsbereichs der Meldebehörde der Hauptwohnung (Prozess siehe [Abschnitt III.4.4.3.9.1.2 auf Seite 474](#)),
- betroffenen Meldebehörde der Nebenwohnung im Falle einer Fortschreibung von Daten zu bedingten Sperrvermerken nach § 52 BMG außerhalb des Zuständigkeitsbereichs der Meldebehörde der Hauptwohnung (Prozess siehe [Abschnitt III.4.4.3.15.2.2 auf Seite 523](#)),

#### Rechtsgrundlagen:

- § 33 Abs. 3 und 4 BMG, § 8 1. BMeldDÜV

**Abbildung III.4.45. fortschreibung.wohnungsbild.0089**



Diese Nachricht ist eine Erweiterung des Basistyps `type.Nachricht.G2G` (siehe [Abschnitt II.4.2.3.4 auf Seite 166](#)).

Kindelemente von <code>fortschreibung.wohnungsbild.0089</code>				
Kindelement	Typ	Anz.	Ref.	Seite
<b>identifikation.betroffenePerson</b>	<code>type.identifikation.fortschreibung</code>	1	<a href="#">II.4.3.1</a>	174
Mit diesem Element werden die Identifikationsdaten der betroffenen Person übermittelt.				
<b>anlass</b>	<code>Code.XMeld.Datenuebermittlungsanlaesse</code>	1	<a href="#">II.3.5.2.73</a>	158
Mit diesem Element wird der Anlass der Datenübermittlung übermittelt.				
<b>bezogeneWohnung</b>	<code>type.Wohnung</code>	0..1	<a href="#">II.3.3.8.1</a>	86
Mit diesem Element werden die Angaben zur bezogenen Wohnung der betroffenen Person übermittelt.				
<b>aufgegebeneWohnung</b>	<code>type.Wohnung</code>	0..1	<a href="#">II.3.3.8.1</a>	86
Mit diesem Element werden die Angaben zur aufgegebenen Wohnung der betroffenen Person übermittelt.				
<b>geaenderteWohnung</b>	<code>type.Wohnung</code>	0..1	<a href="#">II.3.3.8.1</a>	86
Mit diesem Element werden die geänderten bzw. korrigierten Angaben zur Wohnung der betroffenen Person übermittelt.				
<b>identifikation.ereignis</b>	<code>type.Identifikation.Ereignis</code>	1	<a href="#">II.4.3.7.1</a>	181
Mit diesem Element werden die Daten übermittelt, die zur Identifikation und zeitlichen Einordnung des Ereignisses notwendig sind.				

### III.4.6.1.4 Mitteilung zur Fortschreibung von Anschriften

Nachricht: `fortschreibung.anschrift.0090`

Mit dieser Nachricht informiert die Zuzugsmeldebehörde die Wegzugsmeldebehörde bzw. die letzte Inlandsmeldebehörde über Änderungen und Korrekturen von Daten zur Anschrift der Hauptwohnung bzw. alleinigen Wohnung sowie über die Eintragung oder Löschung der Tatsache des Vorliegens eines bedingten Sperrvermerks nach § 52 BMG.

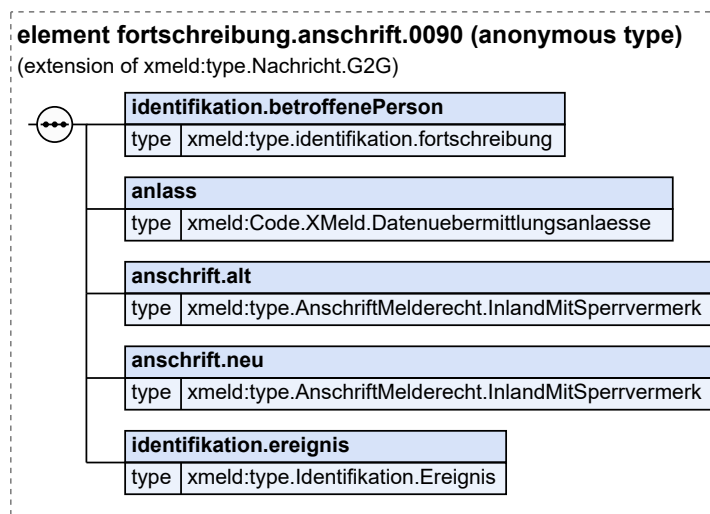
Diese Nachricht wird versendet von der

- Meldebehörde der Hauptwohnung im Falle einer Fortschreibung von Daten zur Anschrift ohne Änderung des AGS im Zuständigkeitsbereich der Meldebehörde der Hauptwohnung (Prozess siehe [Abschnitt III.4.4.3.9.1.1 auf Seite 471](#)),
- Meldebehörde der Hauptwohnung im Falle einer Fortschreibung von Daten zu bedingten Sperrvermerken nach § 52 BMG im Zuständigkeitsbereich der Meldebehörde der Hauptwohnung (Prozess siehe [Abschnitt III.4.4.3.15.2.1 auf Seite 520](#)),

#### Rechtsgrundlagen:

- § 33 Abs. 3 und 4 BMG, § 8 1. BMeldDÜV

Abbildung III.4.46. fortschreibung.anschrift.0090



Diese Nachricht ist eine Erweiterung des Basistyps `type.Nachricht.G2G` (siehe [Abschnitt II.4.2.3.4 auf Seite 166](#)).

Kindelemente von <code>fortschreibung.anschrift.0090</code>				
Kindelement	Typ	Anz.	Ref.	Seite
<b>identifikation.betroffenePerson</b>	<code>type.identifikation.fortschreibung</code>	1	<a href="#">II.4.3.1</a>	174
Mit diesem Element werden die Identifikationsdaten der betroffenen Person übermittelt.				
<b>anlass</b>	<code>Code.XMeld.Datenuebermittlungsanlaesse</code>	1	<a href="#">II.3.5.2.73</a>	158
Mit diesem Element wird der Anlass der Datenübermittlung übermittelt.				
<b>anschrift.alt</b>	<code>type.AnschriftMelderecht.InlandMitSperrvermerk</code>	1	<a href="#">II.3.3.7.8</a>	79
Mit diesem Element wird die Anschrift vor der Änderung übermittelt.				
<b>anschrift.neu</b>	<code>type.AnschriftMelderecht.InlandMitSperrvermerk</code>	1	<a href="#">II.3.3.7.8</a>	79
Mit diesem Element wird die Anschrift nach der Änderung übermittelt.				
<b>identifikation.ereignis</b>	<code>type.Identifikation.Ereignis</code>	1	<a href="#">II.4.3.7.1</a>	181
Mit diesem Element werden die Daten übermittelt, die zur Identifikation und zeitlichen Einordnung des Ereignisses notwendig sind.				

### III.4.6.2 Fortschreibung im Zusammenhang mit Personaldokumenten

Betrachtet werden Fortschreibungsnachrichten zu Personaldokumenten, die sich aus Änderungen des Melderegisters ergeben. Änderungen, die ausschließlich im Passregister gespeichert bzw. dokumentiert werden, finden keine Berücksichtigung. Dazu gehören:

- Beantragung



- Änderung des Bearbeitungsstatus vor der Aushändigung an den Betroffenen
- Verlust & Diebstahl
- Wiederauffinden

### III.4.6.2.1 Übernahme oder Eintragung eines Personaldokumentes in das Melderegister


Nachricht: **fortschreibung.dokument.0006**

Der Autor teilt der adressierten Meldebehörde mit, dass ein Personaldokument in das Melderegister übernommen oder eingetragen worden ist.

#### Rechtsgrundlagen:

- § 33 Abs. 3 und 4 BMG, § 8 1. BMeldDÜV

Abbildung III.4.47. **fortschreibung.dokument.0006**



Diese Nachricht ist eine Erweiterung des Basistyps `type.fortschreibung` (siehe [Abschnitt III.4.5.1 auf Seite 548](#)).

Kindelement von <b>fortschreibung.dokument.0006</b>				
Kindelement	Typ	Anz.	Ref.	Seite
<b>ausweisdokument</b>	<code>type.Ausweisdokument</code>	1	<a href="#">II.3.3.12.1</a>	108
Mit diesem Element wird das in das Melderegister übernommene oder eingetragene Personaldokument beschrieben.				

### III.4.6.2.2 Verlängerung eines Kinderreisepasses


Nachricht: **fortschreibung.dokument.0063**

Der Autor teilt der adressierten Meldebehörde die Verlängerung eines Kinderreisepasses mit.

#### Rechtsgrundlagen:

- § 33 Abs. 3 und 4 BMG, § 8 1. BMeldDÜV

Abbildung III.4.48. **fortschreibung.dokument.0063**



Diese Nachricht ist eine Erweiterung des Basistyps `type.fortschreibung` (siehe [Abschnitt III.4.5.1 auf Seite 548](#)).

Kindelement von <code>fortschreibung.dokument.0063</code>				
Kindelement	Typ	Anz.	Ref.	Seite
kinderreisepass	<code>type.Ausweisdokument</code>	1	<a href="#">II.3.3.12.1</a>	108

Mit diesem Element wird der zu verlängernde Kinderreisepass (Passart: Schlüsselwert 03 aus Schlüsseltable Pass- und Ausweisdokumente) spezifiziert.

Die Mitteilung von Seriennummer, ausstellender Behörde und Ausstellungsdatum dient der Identifikation des Dokumentes beim Leser. Diese Daten wurden durch den Vorgang nicht verändert.

### III.4.6.2.3 Berichtigung/Änderung von Daten des Personaldokumentes

Nachricht: `fortschreibung.dokument.0064`

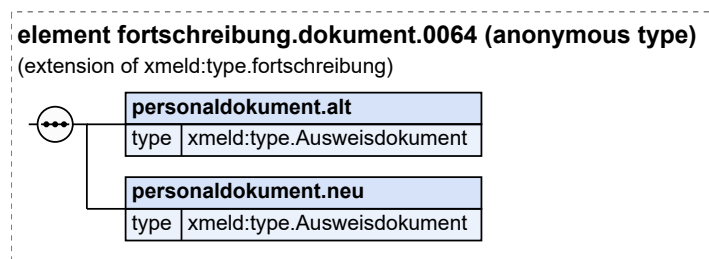
Mitgeteilt werden Veränderungen an den Daten zu einem Personaldokument, die sich weder auf die Übernahme/Eintragung in das Melderegister, auf die Löschung aus dem Melderegister bzw. auf die Verlängerung eines Kinderreisepasses beziehen.

Insbesondere sind hierunter Korrekturen zu fassen oder eventuelle Verlängerungen von Personaldokumenten für Ausländer.

#### Rechtsgrundlagen:

- § 33 Abs. 3 und 4 BMG, § 8 1. BMeldDÜV

**Abbildung III.4.49. `fortschreibung.dokument.0064`**



Diese Nachricht ist eine Erweiterung des Basistyps `type.fortschreibung` (siehe [Abschnitt III.4.5.1 auf Seite 548](#)).

Kindelemente von <code>fortschreibung.dokument.0064</code>				
Kindelement	Typ	Anz.	Ref.	Seite
personaldokument.alt	<code>type.Ausweisdokument</code>	1	<a href="#">II.3.3.12.1</a>	108
Dies ist das Personaldokument, wie es vor der Änderung/Korrektur im Melderegister gespeichert war.				
personaldokument.neu	<code>type.Ausweisdokument</code>	1	<a href="#">II.3.3.12.1</a>	108
Dies ist das Personaldokument, wie es nach der Änderung/Korrektur im Melderegister gespeichert ist.				

### III.4.6.2.4 Löschung eines Personaldokumentes aus dem Melderegister


Nachricht: `fortschreibung.dokument.0065`

Das aus dem Melderegister des Autors gelöschte Personaldokument wird mitgeteilt. Die Löschung bereits abgelaufener Personaldokumente wird nicht übermittelt.

#### Rechtsgrundlagen:

- § 33 Abs. 3 und 4 BMG, § 8 1. BMeldDÜV

Abbildung III.4.50. `fortschreibung.dokument.0065`



Diese Nachricht ist eine Erweiterung des Basistyps `type.fortschreibung` (siehe [Abschnitt III.4.5.1 auf Seite 548](#)).

Kindelement von <code>fortschreibung.dokument.0065</code>				
Kindelement	Typ	Anz.	Ref.	Seite
<code>personaldokument</code>	<code>type.Ausweisdokument</code>	1	<a href="#">II.3.3.12.1</a>	108
Mit diesem Element werden die Angaben zum Personaldokument übermittelt.				

### III.4.6.3 Fortschreibungen im Zusammenhang mit der Geburt

Fortschreibungen im Zusammenhang mit der Geburt des Betroffenen werden in diesem Abschnitt beschrieben.

#### III.4.6.3.1 Berichtigung des Geburtsdatums

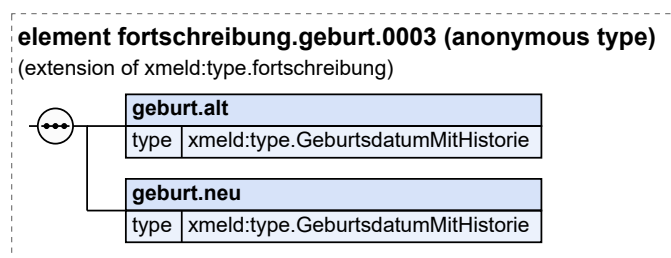
Nachricht: `fortschreibung.geburt.0003`

Das bisher gespeicherte Geburtsdatum des Betroffenen ist falsch und muss berichtigt werden.

#### Rechtsgrundlagen:

- § 33 Abs. 3 und 4 BMG, § 8 1. BMeldDÜV

Abbildung III.4.51. `fortschreibung.geburt.0003`



Diese Nachricht ist eine Erweiterung des Basistyps `type.fortschreibung` (siehe [Abschnitt III.4.5.1 auf Seite 548](#)).

Kindelemente von <code>fortschreibung.geburt.0003</code>				
Kindelement	Typ	Anz.	Ref.	Seite
<b>geburt.alt</b>	<code>type.GeburtsdatumMitHistorie</code>	1	<a href="#">II.3.3.2.3</a>	<a href="#">59</a>
Mit diesem Element wird das Geburtsdatum inkl. ggf. vorliegender früherer Geburtsdaten übermittelt wie sie vor der Fortschreibung im Melderegister gespeichert waren.				
<b>geburt.neu</b>	<code>type.GeburtsdatumMitHistorie</code>	1	<a href="#">II.3.3.2.3</a>	<a href="#">59</a>
Mit diesem Element wird das Geburtsdatum inkl. ggf. vorliegender früherer Geburtsdaten übermittelt wie sie nach der Fortschreibung im Melderegister gespeichert sind.				

### III.4.6.3.2 Korrektur der Angaben zum Geburtsort

Nachricht: `fortschreibung.geburt.0014`

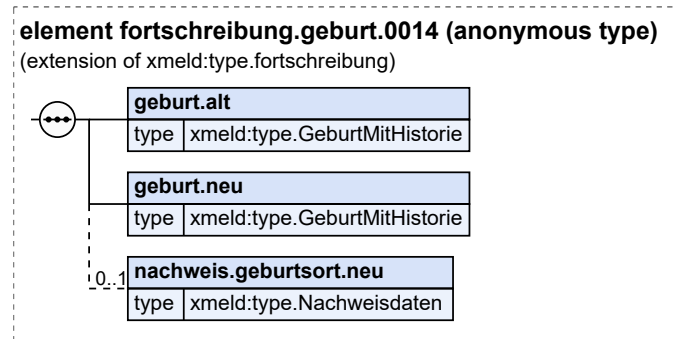
Angaben zum Geburtsort des Betroffenen sind falsch und müssen berichtigt werden.

Vorliegende Nachweisdaten sind zu übermitteln, unabhängig davon, ob sie geändert worden sind oder nicht.

#### Rechtsgrundlagen:

- § 33 Abs. 3 und 4 BMG, § 8 1. BMeldDÜV

Abbildung III.4.52. `fortschreibung.geburt.0014`



Diese Nachricht ist eine Erweiterung des Basistyps `type.fortschreibung` (siehe [Abschnitt III.4.5.1 auf Seite 548](#)).

Kindelemente von <code>fortschreibung.geburt.0014</code>				
Kindelement	Typ	Anz.	Ref.	Seite
<b>geburt.alt</b>	<code>type.GeburtMitHistorie</code>	1	<a href="#">II.3.3.2.2</a>	<a href="#">58</a>
Fehlerhafte Angaben zur Geburt.				
<b>geburt.neu</b>	<code>type.GeburtMitHistorie</code>	1	<a href="#">II.3.3.2.2</a>	<a href="#">58</a>
Die in den Kindelementen <code>geburtsort</code> und <code>geburtsortstaat</code> angegebenen Daten ersetzen die bisher gespeicherten Daten.				
<b>nachweis.geburtsort.neu</b>	<code>type.Nachweisdaten</code>	0..1	<a href="#">II.3.3.2.2.1</a>	<a href="#">129</a>
Die Nachweisdaten zum berichtigten Geburtsort sind zu übermitteln, falls sie vorliegen.				

### III.4.6.4 Fortschreibungen im Zusammenhang mit dem Geschlecht

Fortschreibungen im Zusammenhang mit dem Geschlecht des Betroffenen werden in diesem Abschnitt beschrieben.

Durch die Überarbeitung im Rahmen von OSCI-XMeld 1.3.2 (Entfernung der Nachweisdaten aufgrund fehlender Rechtsgrundlage) sind beide Nachrichten zur Fortschreibung des Geschlechts jetzt zwar strukturell identisch, werden aber – wie bisher – für unterschiedliche Fortschreibungsanlässe (Korrektur resp. Geschlechtsumwandlung) verwendet.

#### III.4.6.4.1 Korrektur des Geschlechts des Betroffenen

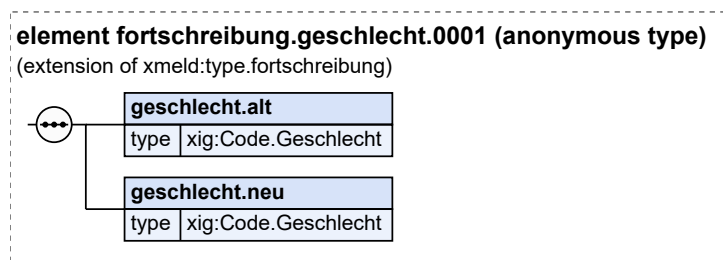
Nachricht: **fortschreibung.geschlecht.0001**

Ein bisheriger, falscher Wert für das Geschlecht des Betroffenen wird berichtigt.

**Rechtsgrundlagen:**

- § 33 Abs. 3 und 4 BMG, § 8 1. BMeldDÜV

**Abbildung III.4.53. fortschreibung.geschlecht.0001**



Diese Nachricht ist eine Erweiterung des Basistyps **type.fortschreibung** (siehe [Abschnitt III.4.5.1 auf Seite 548](#)).

Kindelemente von <b>fortschreibung.geschlecht.0001</b>				
Kindelement	Typ	Anz.	Ref.	Seite
<b>geschlecht.alt</b>	<b>Code.Geschlecht</b>	<b>1</b>	<a href="#">II.13.1</a>	<a href="#">269</a>
Der bisherige Wert für das Geschlecht des Betroffenen ist falsch, er ist zu korrigieren.				
<b>geschlecht.neu</b>	<b>Code.Geschlecht</b>	<b>1</b>	<a href="#">II.13.1</a>	<a href="#">269</a>
Der neue, berichtigte Wert für das Geschlecht des Betroffenen.				

#### III.4.6.4.2 Mitteilung des Geschlechts nach einer Geschlechtsumwandlung

Nachricht: **fortschreibung.geschlecht.0002**

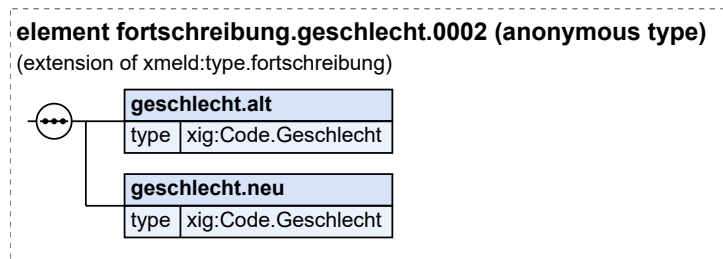
Geschlechtsumwandlung. Das Geschlecht des Betroffenen hat sich geändert. Der neue Wert wird mitgeteilt.

In der Regel ist dieser Nachricht eine Nachricht 0033 (Vornamensänderung) vorausgegangen. Diese Namensänderung findet üblicherweise weit vor der Geschlechtsumwandlung statt.

**Rechtsgrundlagen:**

- § 33 Abs. 3 und 4 BMG, § 8 1. BMeldDÜV

Abbildung III.4.54. fortschreibung.geschlecht.0002



Diese Nachricht ist eine Erweiterung des Basistyps `type.fortschreibung` (siehe [Abschnitt III.4.5.1 auf Seite 548](#)).

Kindelemente von <code>fortschreibung.geschlecht.0002</code>				
Kindelement	Typ	Anz.	Ref.	Seite
<code>geschlecht.alt</code>	<code>Code.Geschlecht</code>	1	<a href="#">II.13.1</a>	<a href="#">269</a>
Dies ist das Geschlecht des Betroffenen vor der Geschlechtsumwandlung.				
<code>geschlecht.neu</code>	<code>Code.Geschlecht</code>	1	<a href="#">II.13.1</a>	<a href="#">269</a>
Dies ist das neue Geschlecht des Betroffenen.				

### III.4.6.5 Fortschreibungen im Zusammenhang mit Namen und Doktorgraden

Fortschreibungen im Zusammenhang mit Namen und Doktorgraden der betroffene Person werden in diesem Abschnitt beschrieben.

#### III.4.6.5.1 Mitteilung zur Fortschreibung von Namen und Doktorgraden

Nachricht: `fortschreibung.name.0091`

Mit dieser Nachricht informiert die Meldebehörde der Hauptwohnung die Meldebehörden der Nebenwohnungen über die Tatsache und die Details der Fortschreibung von Namen und Doktorgraden der betroffenen Person.

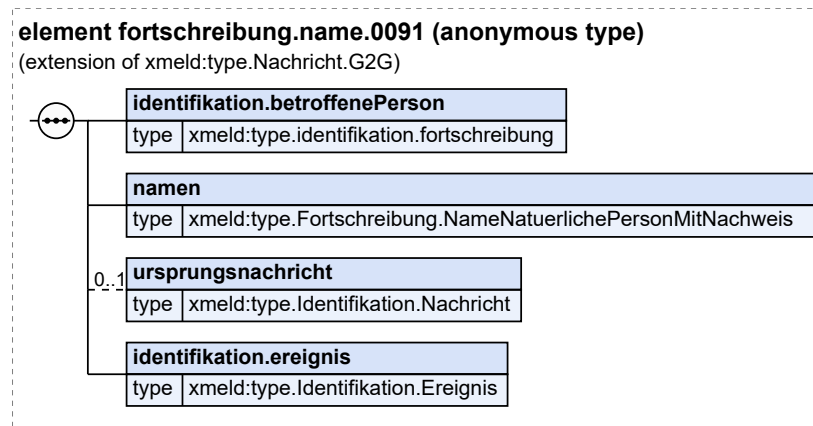
Diese Nachricht wird versendet von der

- Meldebehörde der Hauptwohnung im Falle einer Fortschreibung von Namen und Doktorgraden im Zuständigkeitsbereich der Meldebehörde der Hauptwohnung (Prozess siehe [Abschnitt III.4.4.3.1.1 auf Seite 459](#)).
- Meldebehörde der Hauptwohnung im Falle einer Fortschreibung von Namen und Doktorgraden außerhalb des Zuständigkeitsbereichs der Meldebehörde der Hauptwohnung (Prozess siehe [Abschnitt III.4.4.3.1.2 auf Seite 461](#)).

#### Rechtsgrundlagen:

- § 33 Abs. 3 und 4 BMG, § 8 1. BMeldDÜV

Abbildung III.4.55. fortschreibung.name.0091



Diese Nachricht ist eine Erweiterung des Basistyps `type.Nachricht.G2G` (siehe [Abschnitt II.4.2.3.4 auf Seite 166](#)).

Kindelemente von <code>fortschreibung.name.0091</code>				
Kindelement	Typ	Anz.	Ref.	Seite
<b>identifikation.betroffenePerson</b>	<code>type.identifikation.fortschreibung</code>	1	<a href="#">II.4.3.1</a>	<a href="#">174</a>
Mit diesem Element werden die Identifikationsdaten der betroffenen Person übermittelt.				
<b>namen</b>	<code>type.Fortschreibung.NameNaturerlichePersonMitNachweis</code>	1	<a href="#">III.4.5.4</a>	<a href="#">552</a>
Mit diesem Element werden die Namen und Doktorgrade der betroffenen Person übermittelt.				
<b>ursprungsnachricht</b>	<code>type.Identifikation.Nachricht</code>	0..1	<a href="#">II.4.3.5</a>	<a href="#">179</a>
Mit diesem Element wird die Ursprungsnachricht referenziert, mit der der Hinweis zur Fortschreibung von Namen und Doktorgraden mitgeteilt wurde, sofern eine solche Nachricht vorliegt. Als Schlüssel darf im Kindelement <b>nachrichtentyp</b> nur der Wert 0092 übermittelt werden.				
<b>identifikation.ereignis</b>	<code>type.Identifikation.Ereignis</code>	1	<a href="#">II.4.3.7.1</a>	<a href="#">181</a>
Mit diesem Element werden die Daten übermittelt, die zur Identifikation und zeitlichen Einordnung des Ereignisses notwendig sind.				

### III.4.6.5.2 Hinweis zur Fortschreibung von Namen und Doktorgraden

Nachricht: `fortschreibung.name.0092`

Mit dieser Nachricht informiert die Meldebehörde der Nebenwohnung die Meldebehörde der Hauptwohnung über die Tatsache und die Details der Fortschreibung von Namen und Doktorgraden der betroffenen Person.

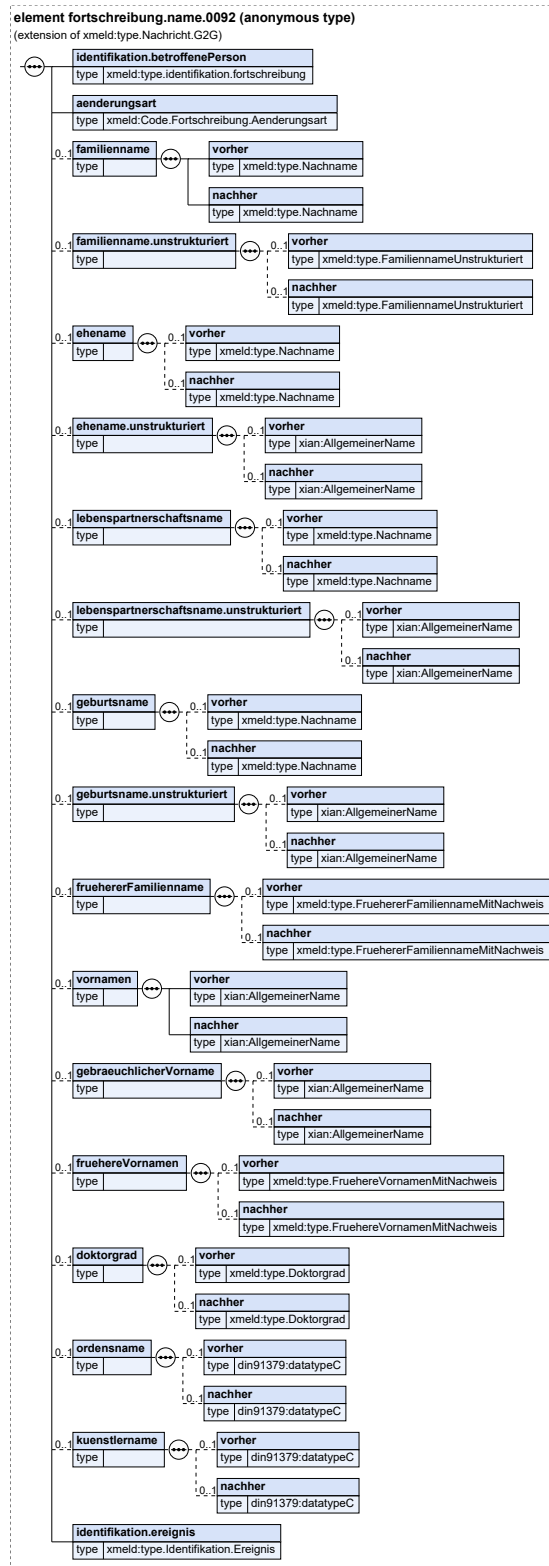
Diese Nachricht wird versendet von der

- betroffenen Meldebehörde der Nebenwohnung im Falle einer Fortschreibung von Namen und Doktorgraden außerhalb des Zuständigkeitsbereichs der Meldebehörde der Hauptwohnung (Prozess siehe [Abschnitt III.4.4.3.1.2 auf Seite 461](#)).

#### Rechtsgrundlagen:

- § 33 Abs. 3 und 4 BMG, § 8 1. BMeldDÜV

Abbildung III.4.56. fortschreibung.name.0092





Diese Nachricht ist eine Erweiterung des Basistyps `type.Nachricht.G2G` (siehe [Abschnitt II.4.2.3.4 auf Seite 166](#)).

Kindelemente von <code>fortschreibung.name.0092</code>				
Kindelement	Typ	Anz.	Ref.	Seite
<b>identifikation.betroffenePerson</b>	<code>type.identifikation.fortschreibung</code>	1	<a href="#">II.4.3.1</a>	174
Mit diesem Element werden die Identifikationsdaten der betroffenen Person übermittelt.				
<b>aenderungsart</b>	<code>Code.Fortschreibung.Aenderungsart</code>	1	<a href="#">II.3.5.2.32</a>	146
Mit diesem Element wird die Änderungsart übermittelt.				
<b>familienname</b>		0..1		
Mit diesem Element werden Änderungen oder Korrekturen am Familiennamen übermittelt.				
<b>vorher</b>	<code>type.Nachname</code>	1	<a href="#">II.3.3.1.2</a>	45
Mit diesem Element wird der Familienname vor Fortschreibung im Melderegister übermittelt.				
<b>nachher</b>	<code>type.Nachname</code>	1	<a href="#">II.3.3.1.2</a>	45
Mit diesem Element wird der Familienname nach Fortschreibung im Melderegister übermittelt.				
<b>familienname.unstrukturiert</b>		0..1		
Mit diesem Element werden Fortschreibungen des unstrukturierten Familiennamens übermittelt.				
<b>vorher</b>	<code>type.FamiliennameUnstrukturiert</code>	0..1	<a href="#">II.3.3.1.3</a>	46
Mit diesem Element wird der unstrukturierte Familienname vor Fortschreibung im Melderegister übermittelt.				
<b>nachher</b>	<code>type.FamiliennameUnstrukturiert</code>	0..1	<a href="#">II.3.3.1.3</a>	46
Mit diesem Element wird der unstrukturierte Familienname nach Fortschreibung im Melderegister übermittelt.				
<b>ehename</b>		0..1		
Mit diesem Element werden Fortschreibungen des Ehenamens übermittelt.				
<b>vorher</b>	<code>type.Nachname</code>	0..1	<a href="#">II.3.3.1.2</a>	45
Mit diesem Element wird der Ehename vor Fortschreibung im Melderegister übermittelt.				
<b>nachher</b>	<code>type.Nachname</code>	0..1	<a href="#">II.3.3.1.2</a>	45
Mit diesem Element wird der Ehename nach Fortschreibung im Melderegister übermittelt.				
<b>ehename.unstrukturiert</b>		0..1		
Mit diesem Element werden Fortschreibungen des unstrukturierten Ehenamens übermittelt.				
<b>vorher</b>	<code>AllgemeinerName</code>	0..1	<a href="#">II.13.1</a>	269
Mit diesem Element wird der unstrukturierte Ehename vor Fortschreibung im Melderegister übermittelt.				
<b>nachher</b>	<code>AllgemeinerName</code>	0..1	<a href="#">II.13.1</a>	269
Mit diesem Element wird der unstrukturierte Ehename nach Fortschreibung im Melderegister übermittelt.				
<b>lebenspartnerschaftsname</b>		0..1		
Mit diesem Element werden Fortschreibungen des Lebenspartnerschaftsnamens übermittelt.				
<b>vorher</b>	<code>type.Nachname</code>	0..1	<a href="#">II.3.3.1.2</a>	45
Mit diesem Element wird der Lebenspartnerschaftsname vor Fortschreibung im Melderegister übermittelt.				
<b>nachher</b>	<code>type.Nachname</code>	0..1	<a href="#">II.3.3.1.2</a>	45
Mit diesem Element wird der Lebenspartnerschaftsname nach Fortschreibung im Melderegister übermittelt.				
<b>lebenspartnerschaftsname.unstrukturiert</b>		0..1		

Kindelemente von fortschreibung.name.0092				
Kindelement	Typ	Anz.	Ref.	Seite
Mit diesem Element werden Fortschreibungen des unstrukturierten Lebenspartnerschaftsnamens übermittelt.				
<b>vorher</b>	<b>AllgemeinerName</b>	<b>0..1</b>	<b>II.13.1</b>	<b>269</b>
Mit diesem Element wird der unstrukturierte Lebenspartnerschaftsname vor Fortschreibung im Melderegister übermittelt.				
<b>nachher</b>	<b>AllgemeinerName</b>	<b>0..1</b>	<b>II.13.1</b>	<b>269</b>
Mit diesem Element wird der unstrukturierte Lebenspartnerschaftsname nach Fortschreibung im Melderegister übermittelt.				
<b>geburtsname</b>		<b>0..1</b>		
Mit diesem Element werden Fortschreibungen des Geburtsnamens übermittelt.				
<b>vorher</b>	<b>type.Nachname</b>	<b>0..1</b>	<b>II.3.3.1.2</b>	<b>45</b>
Mit diesem Element wird der Geburtsname vor Fortschreibung im Melderegister übermittelt.				
<b>nachher</b>	<b>type.Nachname</b>	<b>0..1</b>	<b>II.3.3.1.2</b>	<b>45</b>
Mit diesem Element wird der Geburtsname nach Fortschreibung im Melderegister übermittelt.				
<b>geburtsname.unstrukturiert</b>		<b>0..1</b>		
Mit diesem Element werden Fortschreibungen des unstrukturierten Geburtsnamens übermittelt.				
<b>vorher</b>	<b>AllgemeinerName</b>	<b>0..1</b>	<b>II.13.1</b>	<b>269</b>
Mit diesem Element wird der unstrukturierte Geburtsname vor Fortschreibung im Melderegister übermittelt.				
<b>nachher</b>	<b>AllgemeinerName</b>	<b>0..1</b>	<b>II.13.1</b>	<b>269</b>
Mit diesem Element wird der unstrukturierte Geburtsname nach Fortschreibung im Melderegister übermittelt.				
<b>fruehererFamiliename</b>		<b>0..1</b>		
Mit diesem Element werden Fortschreibungen des früheren Familiennamens übermittelt.				
<b>vorher</b>	<b>type.FruehererFamilienameMitNachweis</b>	<b>0..1</b>	<b>II.3.3.1.6.2</b>	<b>53</b>
Mit diesem Element wird der frühere Familiename vor Fortschreibung im Melderegister übermittelt.				
<b>nachher</b>	<b>type.FruehererFamilienameMitNachweis</b>	<b>0..1</b>	<b>II.3.3.1.6.2</b>	<b>53</b>
Mit diesem Element wird der frühere Familiename nach Fortschreibung im Melderegister übermittelt.				
<b>vornamen</b>		<b>0..1</b>		
Mit diesem Element werden Fortschreibungen der Vornamen übermittelt.				
<b>vorher</b>	<b>AllgemeinerName</b>	<b>1</b>	<b>II.13.1</b>	<b>269</b>
Mit diesem Element werden die Vornamen vor Fortschreibung im Melderegister übermittelt.				
<b>nachher</b>	<b>AllgemeinerName</b>	<b>1</b>	<b>II.13.1</b>	<b>269</b>
Mit diesem Element werden die Vornamen nach Fortschreibung im Melderegister übermittelt.				
<b>gebraeuchlicherVorname</b>		<b>0..1</b>		
Mit diesem Element werden Fortschreibungen des gebräuchlichen Vornamens übermittelt.				
<b>vorher</b>	<b>AllgemeinerName</b>	<b>0..1</b>	<b>II.13.1</b>	<b>269</b>
Mit diesem Element wird der gebräuchliche Vorname vor Fortschreibung im Melderegister übermittelt.				
<b>nachher</b>	<b>AllgemeinerName</b>	<b>0..1</b>	<b>II.13.1</b>	<b>269</b>
Mit diesem Element wird der gebräuchliche Vorname nach Fortschreibung im Melderegister übermittelt.				
<b>fruehereVornamen</b>		<b>0..1</b>		

Kindelemente von fortschreibung.name.0092				
Kindelement	Typ	Anz.	Ref.	Seite
Mit diesem Element werden Fortschreibungen der früheren Vornamen übermittelt.				
<b>vorher</b>	<code>type.FruehereVornamenMitNachweis</code>	0..1	II.3.3.1.6.4	56
Mit diesem Element werden die früheren Vornamen vor Fortschreibung im Melderegister übermittelt.				
<b>nachher</b>	<code>type.FruehereVornamenMitNachweis</code>	0..1	II.3.3.1.6.4	56
Mit diesem Element werden die früheren Vornamen nach Fortschreibung im Melderegister übermittelt.				
<b>doktorgrad</b>		0..1		
Mit diesem Element werden Fortschreibungen des Doktorgrades übermittelt.				
<b>vorher</b>	<code>type.Doktorgrad</code>	0..1	II.3.2.1	41
Mit diesem Element wird der Doktorgrad vor Fortschreibung im Melderegister übermittelt.				
<b>nachher</b>	<code>type.Doktorgrad</code>	0..1	II.3.2.1	41
Mit diesem Element wird der Doktorgrad nach Fortschreibung im Melderegister übermittelt.				
<b>ordensname</b>		0..1		
Mit diesem Element werden Fortschreibungen des Ordensnamens übermittelt.				
<b>vorher</b>	<code>datatypeC</code>	0..1	II.13.2	270
Mit diesem Element wird der Ordensname vor Fortschreibung im Melderegister übermittelt.				
<b>nachher</b>	<code>datatypeC</code>	0..1	II.13.2	270
Mit diesem Element wird der Ordensname nach Fortschreibung im Melderegister übermittelt.				
<b>kuenstlername</b>		0..1		
Mit diesem Element werden Fortschreibungen des Künstlernamens übermittelt.				
<b>vorher</b>	<code>datatypeC</code>	0..1	II.13.2	270
Mit diesem Element wird der Künstlername vor Fortschreibung im Melderegister übermittelt.				
<b>nachher</b>	<code>datatypeC</code>	0..1	II.13.2	270
Mit diesem Element wird der Künstlername nach Fortschreibung im Melderegister übermittelt.				
<b>identifikation.ereignis</b>	<code>type.Identifikation.Ereignis</code>	1	II.4.3.7.1	181
Mit diesem Element werden die Daten übermittelt, die zur Identifikation und zeitlichen Einordnung des Ereignisses notwendig sind.				

## III.4.6.6 Fortschreibungen von Auskunftssperren nach § 51 BMG

### III.4.6.6.1 Mitteilung zur Fortschreibung von Daten zu Auskunftssperren

Nachricht: `fortschreibung.auskunftssperre.0093`

Mit dieser Nachricht informieren die aktuell zuständigen Meldebehörden weitere aktuell zuständige Meldebehörden über die Tatsache und die Details der Fortschreibung von Auskunftssperren nach § 51 BMG der betroffenen Person.

Diese Nachricht wird versendet von der

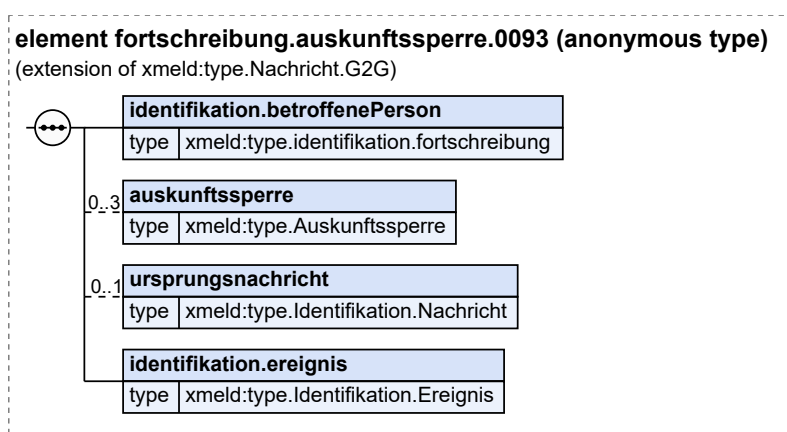
- Meldebehörde der Hauptwohnung im Falle einer Fortschreibung von Daten zu Auskunftssperren nach § 51 BMG im Zuständigkeitsbereich der Meldebehörde der Hauptwohnung (Prozess siehe [Abschnitt III.4.4.3.15.1.1 auf Seite 508](#)),

- betroffenen Meldebehörde der Nebenwohnung im Falle einer Fortschreibung von Daten zu Auskunftssperren nach § 51 BMG außerhalb des Zuständigkeitsbereichs der Meldebehörde der Hauptwohnung (Prozess siehe [Abschnitt III.4.4.3.15.1.2 auf Seite 511](#)),
- Meldebehörde der Hauptwohnung im Falle einer Fortschreibung von Daten zu Auskunftssperren nach § 51 BMG außerhalb des Zuständigkeitsbereichs der Meldebehörde der Hauptwohnung (Prozess siehe [Abschnitt III.4.4.3.15.1.2 auf Seite 511](#)),
- Meldebehörde der Hauptwohnung im Falle einer Fortschreibung von Daten zu Auskunftssperren nach § 51 BMG an die Meldebehörde der weiteren Nebenwohnung bei der Meldebehörde der Hauptwohnung (Prozess siehe [Abschnitt III.4.4.3.15.1.4 auf Seite 517](#)).

#### Rechtsgrundlagen:

- § 33 Abs. 3 und 4 BMG, § 8 1. BMeldDÜV

**Abbildung III.4.57. fortschreibung.auskunftssperre.0093**



Diese Nachricht ist eine Erweiterung des Basistyps `type.Nachricht.G2G` (siehe [Abschnitt II.4.2.3.4 auf Seite 166](#)).

Kindelemente von <code>fortschreibung.auskunftssperre.0093</code>				
Kindelement	Typ	Anz.	Ref.	Seite
<b>identifikation.betroffenePerson</b>	<code>type.identifikation.fortschreibung</code>	1	<a href="#">II.4.3.1</a>	174
Mit diesem Element werden die Identifikationsdaten der betroffenen Person übermittelt.				
<b>auskunftssperre</b>	<code>type.Auskunftssperre</code>	0..3	<a href="#">II.3.3.13.1</a>	111
Mit diesem Element werden Auskunftssperren gemäß § 51 BMG der betroffenen Person inkl. der Frist übermittelt Erlaubt sind in diesem Zusammenhang nur folgende Schlüssel für Auskunftssperren:				
<ul style="list-style-type: none"> <li>• 1</li> <li>• 3</li> <li>• 11</li> </ul>				
<b>ursprungsnachricht</b>	<code>type.Identifikation.Nachricht</code>	0..1	<a href="#">II.4.3.5</a>	179
Mit diesem Element wird die Ursprungsnachricht referenziert, mit der die Mitteilung zur Fortschreibung von Daten zu Auskunftssperren mitgeteilt wurde, sofern eine solche Nachricht vorliegt. Als Schlüssel darf im Kindelement <code>nachrichtentyp</code> nur der Wert 0093 übermittelt werden.				

Kindelemente von fortschreibung.auskunftssperre.0093				
Kindelement	Typ	Anz.	Ref.	Seite
identifikation.ereignis	type.Identifikation.Ereignis	1	<a href="#">II.4.3.7.1</a>	181
Mit diesem Element werden die Daten übermittelt, die zur Identifikation und zeitlichen Einordnung des Ereignisses notwendig sind.				

### III.4.6.6.2 Mitteilung zur Fortschreibung von Daten zu Auskunftssperren

Nachricht: **fortschreibung.auskunftssperre.0094**

Mit dieser Nachricht informieren die aktuell zuständigen Meldebehörden die ihnen bekannte Wegzugsmeldebehörde, letzte Inlandsmeldebehörde oder Meldebehörde der letzten früheren Nebenwohnung außerhalb über die Tatsache und die Details der Fortschreibung von Auskunftssperren nach § 51 BMG der betroffenen Person.

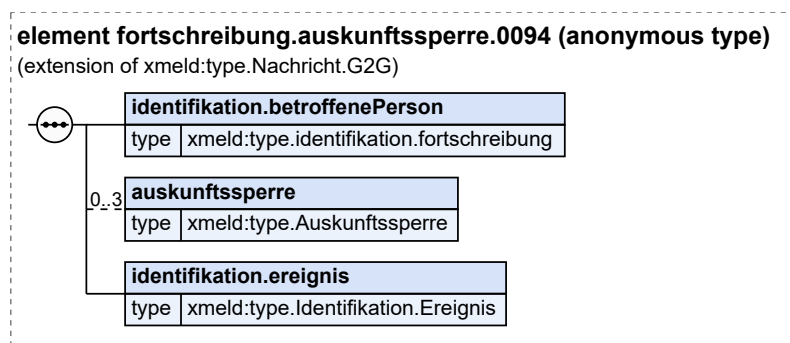
Diese Nachricht wird versendet von der

- Meldebehörde der Hauptwohnung, Meldebehörde der alleinigen Wohnung oder Meldebehörde der Nebenwohnung im Falle einer Fortschreibung von Daten zu Auskunftssperren nach § 51 BMG an inaktuelle Meldebehörden (Prozess siehe [Abschnitt III.4.4.3.15.1.3 auf Seite 515](#)),

#### Rechtsgrundlagen:

- § 33 Abs. 3 und 4 BMG, § 8 1. BMeldDÜV

Abbildung III.4.58. fortschreibung.auskunftssperre.0094



Diese Nachricht ist eine Erweiterung des Basistyps **type.Nachricht.G2G** (siehe [Abschnitt II.4.2.3.4 auf Seite 166](#)).

Kindelemente von fortschreibung.auskunftssperre.0094				
Kindelement	Typ	Anz.	Ref.	Seite
identifikation.betroffenePerson	type.identifikation.fortschreibung	1	<a href="#">II.4.3.1</a>	174
Mit diesem Element werden die Identifikationsdaten der betroffenen Person übermittelt. Das Element <b>wohnung.leser/wohnungsstatus</b> darf bei inaktuellen Wohnungen nicht übermittelt werden.				
auskunftssperre	type.Auskunftssperre	0..3	<a href="#">II.3.3.13.1</a>	111
Mit diesem Element werden Auskunftssperren gemäß § 51 BMG der betroffenen Person inkl. der Frist übermittelt				

Kindelemente von <code>fortschreibung.auskunftssperre.0094</code>				
Kindelement	Typ	Anz.	Ref.	Seite
Erlaubt sind in diesem Zusammenhang nur folgende Schlüssel für Auskunftssperren:				
<ul style="list-style-type: none"> <li>• 1</li> <li>• 3</li> <li>• 11</li> </ul>				
<code>identifikation.ereignis</code>	<code>type.Identifikation.Ereignis</code>	1	<a href="#">II.4.3.7.1</a>	181
Mit diesem Element werden die Daten übermittelt, die zur Identifikation und zeitlichen Einordnung des Ereignisses notwendig sind.				

### III.4.6.7 Fortschreibungen im Zusammenhang mit der Staatsangehörigkeit

In diesem Abschnitt werden die Nachrichten zur Fortschreibung der Staatsangehörigkeit beschrieben.

#### III.4.6.7.1 Einbürgerung

Nachricht: `fortschreibung.staatsangehoerigkeit.0067`

Die Nachricht ist zu verwenden, wenn eine Person, die bisher Ausländer war, die deutsche Staatsangehörigkeit annimmt, unabhängig davon, ob die bisherige Staatsangehörigkeit beibehalten wird oder nicht.

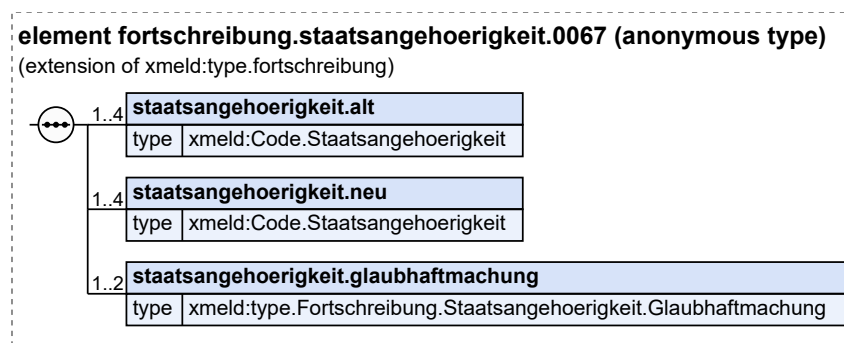
##### Umsetzungshinweise:

Die Staatsangehörigkeit 000 darf in `staatsangehoerigkeit.alt` nicht enthalten sein, muss aber in `staatsangehoerigkeit.neu` enthalten sein.

##### Rechtsgrundlagen:

- § 33 Abs. 3 und 4 BMG, § 8 1. BMeldDÜV

Abbildung III.4.59. `fortschreibung.staatsangehoerigkeit.0067`



Diese Nachricht ist eine Erweiterung des Basistyps `type.fortschreibung` (siehe [Abschnitt III.4.5.1](#) auf [Seite 548](#)).

Kindelemente von <code>fortschreibung.staatsangehoerigkeit.0067</code>				
Kindelement	Typ	Anz.	Ref.	Seite
<code>staatsangehoerigkeit.alt</code>	<code>Code.Staatsangehoerigkeit</code>	1..4	<a href="#">II.3.5.2.57</a>	153

Kindelemente von <code>fortschreibung.staatsangehoerigkeit.0067</code>				
Kindelement	Typ	Anz.	Ref.	Seite
Alle bisherigen ausländischen Staatsbürgerschaften				
<b>staatsangehoerigkeit.neu</b>	<code>Code.Staatsangehoerigkeit</code>	1..4	<a href="#">II.3.5.2.57</a>	<a href="#">153</a>
Übergeben werden alle nach der Einbürgerung vorhandenen Staatsangehörigkeiten, also die deutsche und alle ggf. beibehaltenen nichtdeutschen Staatsangehörigkeiten.				
<b>staatsangehoerigkeit.glaubhaftmachung</b>	<code>type.Fortschreibung.Staatsangehoerigkeit.Glaubhaftmachung</code>	1..2	<a href="#">III.4.5.3</a>	<a href="#">551</a>
Mit diesem Element werden die Daten zur Glaubhaftmachung des Erwerbs der deutschen Staatsangehörigkeit übermittelt.				

### III.4.6.7.2 Entlassung aus der deutschen Staatsangehörigkeit

Nachricht: `fortschreibung.staatsangehoerigkeit.0068`

Die Nachricht ist zu verwenden, wenn eine Entlassung aus der deutschen Staatsangehörigkeit vorliegt.

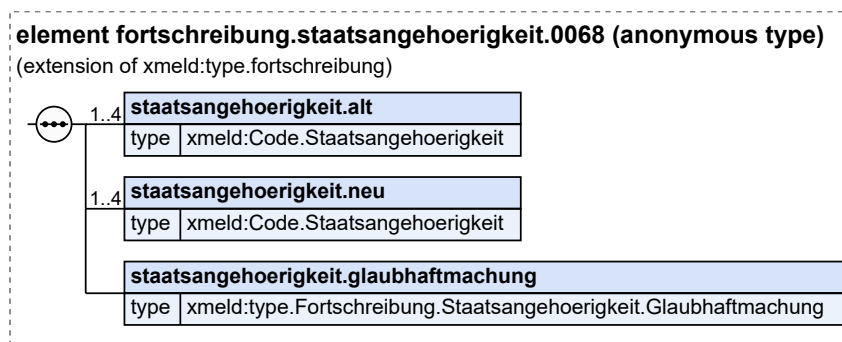
#### Umsetzungshinweise:

Die Staatsangehörigkeit 000 muss in `staatsangehoerigkeit.alt`, darf aber nicht in `staatsangehoerigkeit.neu` enthalten sein.

#### Rechtsgrundlagen:

- § 33 Abs. 3 und 4 BMG, § 8 1. BMeldDÜV

Abbildung III.4.60. `fortschreibung.staatsangehoerigkeit.0068`



Diese Nachricht ist eine Erweiterung des Basistyps `type.fortschreibung` (siehe [Abschnitt III.4.5.1 auf Seite 548](#)).

Kindelemente von <code>fortschreibung.staatsangehoerigkeit.0068</code>				
Kindelement	Typ	Anz.	Ref.	Seite
<b>staatsangehoerigkeit.alt</b>	<code>Code.Staatsangehoerigkeit</code>	1..4	<a href="#">II.3.5.2.57</a>	<a href="#">153</a>
Die deutsche und ggf. vorhandene ausländische Staatsangehörigkeiten vor der Entlassung aus der deutschen Staatsangehörigkeit.				

Kindelemente von <code>fortschreibung.staatsangehoerigkeit.0068</code>				
Kindelement	Typ	Anz.	Ref.	Seite
<code>staatsangehoerigkeit.neu</code>	<code>Code.Staatsangehoerigkeit</code>	1..4	<a href="#">II.3.5.2.57</a>	<a href="#">153</a>
Die ausländische(n) Staatsangehörigkeit(en) nach der Entlassung aus der deutschen Staatsangehörigkeit.				
<code>staatsangehoerigkeit.glaubhaftmachung</code>	<code>type.Fortschreibung.Staatsangehoerigkeit.Glaubhaftmachung</code>	1	<a href="#">III.4.5.3</a>	<a href="#">551</a>
Mit diesem Element werden die Informationen zum Verlust oder zur Aufgabe der deutschen Staatsangehörigkeit übermittelt. Für das Kindelement <code>glaubhaftmachung</code> darf nur der Schlüssel 5 verwendet werden.				

### III.4.6.7.3 Korrektur „Glaubhaftmachung deutsche Staatsangehörigkeit“

Nachricht: `fortschreibung.staatsangehoerigkeit.0069`

Diese Nachricht wird zur Übermittlung der Korrektur der Glaubhaftmachung und der zugehörigen Nachweisdaten genutzt.

**Rechtsgrundlagen:**

- § 33 Abs. 3 und 4 BMG, § 8 1. BMeldDÜV

**Abbildung III.4.61. `fortschreibung.staatsangehoerigkeit.0069`**



Diese Nachricht ist eine Erweiterung des Basistyps `type.fortschreibung` (siehe [Abschnitt III.4.5.1 auf Seite 548](#)).

Kindelement von <code>fortschreibung.staatsangehoerigkeit.0069</code>				
Kindelement	Typ	Anz.	Ref.	Seite
<code>staatsangehoerigkeit.glaubhaftmachung</code>	<code>type.Fortschreibung.Staatsangehoerigkeit.Glaubhaftmachung</code>	1..2	<a href="#">III.4.5.3</a>	<a href="#">551</a>
Mit diesem Element werden Korrekturen an den Informationen zur Glaubhaftmachung der deutschen Staatsangehörigkeit übermittelt.				

### III.4.6.7.4 Änderung / Korrektur von Staatsangehörigkeiten

Nachricht: `fortschreibung.staatsangehoerigkeit.0070`

Die Nachricht ist zu verwenden, wenn

1. sich bei einer Person Veränderungen bei einer weiteren (nichtdeutschen) Staatsangehörigkeit ergeben. Das kann neben einer Berichtigung die Aufnahme, der Verlust bzw. die Aufgabe einer weiteren



- Staatsangehörigkeit sein oder aber die Änderung einer Staatsangehörigkeit – auch durch die anerkannt geänderte Souveränität eines Staates. *oder*
- bei der Erfassung der Staatsangehörigkeit eines Ausländers irrtümlich die deutsche Staatsangehörigkeit (ohne Nachweis der Glaubhaftmachung der deutschen Staatsangehörigkeit) eingetragen worden ist *oder*
  - bei der Erfassung der Staatsangehörigkeit eines Deutschen irrtümlich ein nichtdeutscher Staatenschlüssel eingetragen wurde. Nachweisdaten sind dabei regelhaft nicht vorhanden.

#### Rechtsgrundlagen:

- § 33 Abs. 3 und 4 BMG, § 8 1. BMeldDÜV

#### Abbildung III.4.62. fortschreibung.staatsangehoerigkeit.0070



Diese Nachricht ist eine Erweiterung des Basistyps `type.fortschreibung` (siehe [Abschnitt III.4.5.1 auf Seite 548](#)).

Kindelemente von <code>fortschreibung.staatsangehoerigkeit.0070</code>				
Kindelement	Typ	Anz.	Ref.	Seite
<code>staatsangehoerigkeit.alt</code>	<code>Code.Staatsangehoerigkeit</code>	1..4	<a href="#">II.3.5.2.57</a>	153
Alle vor der Korrektur gespeicherten Staatsangehörigkeiten (deutsche und nichtdeutsche).				
<code>staatsangehoerigkeit.neu</code>	<code>Code.Staatsangehoerigkeit</code>	1..4	<a href="#">II.3.5.2.57</a>	153
Alle nach der Korrektur gespeicherten Staatsangehörigkeiten (deutsche und nichtdeutsche).				

### III.4.6.8 Fortschreibung im Todesfall

Für Fortschreibungen im Zusammenhang mit dem Tod des Betroffenen sind die in den nachfolgenden Abschnitten beschriebenen Nachrichten vorgesehen.

#### III.4.6.8.1 Mitteilung über den Tod des Betroffenen

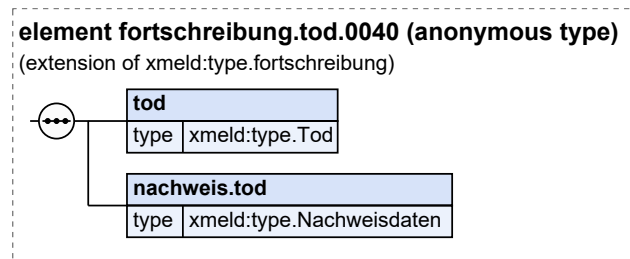
Nachricht: `fortschreibung.tod.0040`

Mit dieser Nachricht wird mitgeteilt, dass der Betroffene verstorben ist.

#### Rechtsgrundlagen:

- § 33 Abs. 3 und 4 BMG, § 8 1. BMeldDÜV

Abbildung III.4.63. fortschreibung.tod.0040



Diese Nachricht ist eine Erweiterung des Basistyps `type.fortschreibung` (siehe [Abschnitt III.4.5.1 auf Seite 548](#)).

Kindelemente von <code>fortschreibung.tod.0040</code>				
Kindelement	Typ	Anz.	Ref.	Seite
<b>tod</b>	<code>type.Tod</code>	1	<a href="#">II.3.3.14.1</a>	112
Informationen zum Tod des Verstorbenen.				
<b>nachweis.tod</b>	<code>type.Nachweisdaten</code>	1	<a href="#">II.3.3.22.1</a>	129
Es ist nachzuweisen, dass der Betroffene verstorben ist.				

### III.4.6.8.2 Berichtigung / Rücknahme des Sterbedatums des Betroffenen

Nachricht: `fortschreibung.todBerichtigung.0074`

Die Nachricht ist zu verwenden, wenn für eine als verstorben gemeldete Person festgestellt wird, dass entweder der Sterbefall zu Unrecht übermittelt wurde oder die mitgeteilten Angaben zum Sterbefall nicht korrekt waren.

Außerdem können mit dieser Nachricht fehlerhaft übermittelte Nachweisdaten korrigiert werden.

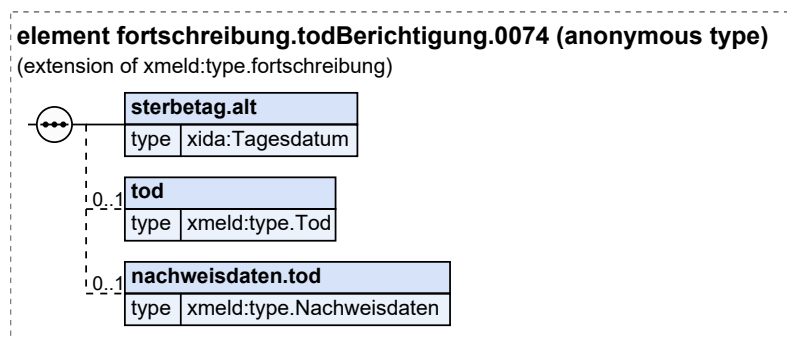
#### Umsetzungshinweise:

Muss die Mitteilung eines Sterbefalls zurück genommen werden, so dürfen die Kindelemente `tod` sowie `nachweisdaten.tod` nicht übermittelt werden.

#### Rechtsgrundlagen:

- § 33 Abs. 3 und 4 BMG, § 8 1. BMeldDÜV

Abbildung III.4.64. fortschreibung.todBerichtigung.0074



Diese Nachricht ist eine Erweiterung des Basistyps `type.fortschreibung` (siehe [Abschnitt III.4.5.1 auf Seite 548](#)).

Kindelemente von <code>fortschreibung.todBerichtigung.0074</code>				
Kindelement	Typ	Anz.	Ref.	Seite
<code>sterbetag.alt</code>	<code>Tagesdatum</code>	1	<a href="#">II.13.1</a>	269
Mit diesem Element wird der Sterbetag übermittelt, der fälschlicherweise übermittelt wurde.				
<code>tod</code>	<code>type.Tod</code>	0..1	<a href="#">II.3.3.14.1</a>	112
Wurde der Sterbefall zu Recht – allerdings mit falschen Daten – übermittelt, so ist auf jeden Fall der Sterbetag erneut zu übergeben. Dies gilt auch, wenn der bisherige Sterbetag korrekt war, aber andere Datenfelder korrigiert werden müssen.				
Soll eine Korrektur von Sterbeort und / oder Staat des Sterbeortes erfolgen, sind diese Daten zusätzlich zum Sterbetag zu übergeben.				
<code>nachweisdaten.tod</code>	<code>type.Nachweisdaten</code>	0..1	<a href="#">II.3.3.22.1</a>	129
Soll für eine verstorbene Person eine Korrektur der bisher mitgeteilten Nachweisdaten erfolgen, so werden hier die korrekten Daten übergeben. Auch wenn ausschließlich Nachweisdaten korrigiert werden, ist im Element <code>tod</code> das Sterbedatum zu übermitteln.				

### III.4.6.9 Fortschreibung von Daten zum Ehegatten oder Lebenspartner

#### III.4.6.9.1 Mitteilung zur Fortschreibung von Daten zum Familienstand und zum Ehegatten oder Lebenspartner

Nachricht: `fortschreibung.partner.0097`

Mit dieser Nachricht informiert die Meldebehörde der Hauptwohnung die Meldebehörde der Nebenwohnung über die Fortschreibung von Daten zum Familienstand und die Fortschreibung von Daten zum Ehegatten oder Lebenspartner der betroffenen Person.

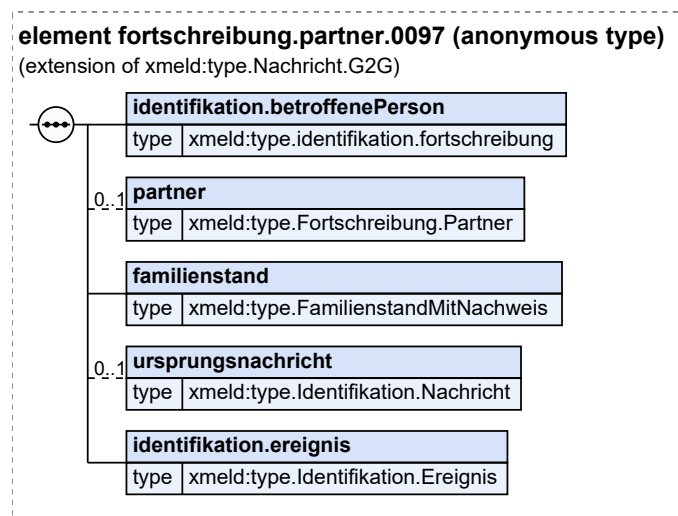
Diese Nachricht wird versendet von der

- Meldebehörde der Hauptwohnung im Falle einer Fortschreibung von Daten zum Familienstand im Zuständigkeitsbereich der Meldebehörde der Hauptwohnung (Prozess siehe [Abschnitt III.4.4.3.11.1 auf Seite 486](#)),
- Meldebehörde der Hauptwohnung im Falle einer Fortschreibung von Daten zum Familienstand außerhalb des Zuständigkeitsbereichs der Meldebehörde der Hauptwohnung (Prozess siehe [Abschnitt III.4.4.3.11.2 auf Seite 488](#)),
- Meldebehörde der Hauptwohnung im Falle einer Fortschreibung von Daten zum Ehegatten oder Lebenspartner im Zuständigkeitsbereich der Meldebehörde der Hauptwohnung (Prozess siehe [Abschnitt III.4.4.3.12.1 auf Seite 493](#)),
- Meldebehörde der Hauptwohnung im Falle einer Fortschreibung von Daten zum Ehegatten oder Lebenspartner außerhalb des Zuständigkeitsbereichs der Meldebehörde der Hauptwohnung (Prozess siehe [Abschnitt III.4.4.3.12.2 auf Seite 496](#)).

#### Rechtsgrundlagen:

- § 33 Abs. 3 und 4 BMG, § 8 1. BMeldDÜV

Abbildung III.4.65. fortschreibung.partner.0097



Diese Nachricht ist eine Erweiterung des Basistyps `type.Nachricht.G2G` (siehe [Abschnitt II.4.2.3.4 auf Seite 166](#)).

Kindelemente von fortschreibung.partner.0097				
Kindelement	Typ	Anz.	Ref.	Seite
<b>identifikation.betroffenePerson</b>	<code>type.identifikation.fortschreibung</code>	<b>1</b>	<a href="#">II.4.3.1</a>	<a href="#">174</a>
Mit diesem Element werden die Identifikationsdaten der betroffenen Person übermittelt.				
<b>partner</b>	<code>type.Fortschreibung.Partner</code>	<b>0..1</b>	<a href="#">III.4.5.5</a>	<a href="#">555</a>
Mit diesem Element werden Daten zum Ehegatten oder Lebenspartner übermittelt.				
<b>familienstand</b>	<code>type.FamilienstandMitNachweis</code>	<b>1</b>	<a href="#">II.3.3.9.5.1</a>	<a href="#">99</a>
Mit diesem Element werden Daten zum Familienstand übermittelt.				
<b>ursprungsnachricht</b>	<code>type.Identifikation.Nachricht</code>	<b>0..1</b>	<a href="#">II.4.3.5</a>	<a href="#">179</a>
Mit diesem Element wird die Ursprungsnachricht referenziert, mit der der Hinweis zur Fortschreibung von Daten zum Familienstand und zum Ehegatten oder Lebenspartner mitgeteilt wurde, sofern eine solche Nachricht vorliegt. Als Schlüssel darf im Kindelement <code>nachrichtentyp</code> nur der Wert 0098 übermittelt werden.				
<b>identifikation.ereignis</b>	<code>type.Identifikation.Ereignis</code>	<b>1</b>	<a href="#">II.4.3.7.1</a>	<a href="#">181</a>
Mit diesem Element werden die Daten übermittelt, die zur Identifikation und zeitlichen Einordnung des Ereignisses notwendig sind.				

### III.4.6.9.2 Hinweis zur Fortschreibung von Daten zum Familienstand und zum Ehegatten oder Lebenspartner

Nachricht: `fortschreibung.partner.0098`

Mit dieser Nachricht informiert die Meldebehörde der Nebenwohnung die Meldebehörde der Hauptwohnung über die Fortschreibung von Daten zum Familienstand und die Fortschreibung von Daten zum Ehegatten oder Lebenspartner der betroffenen Person.

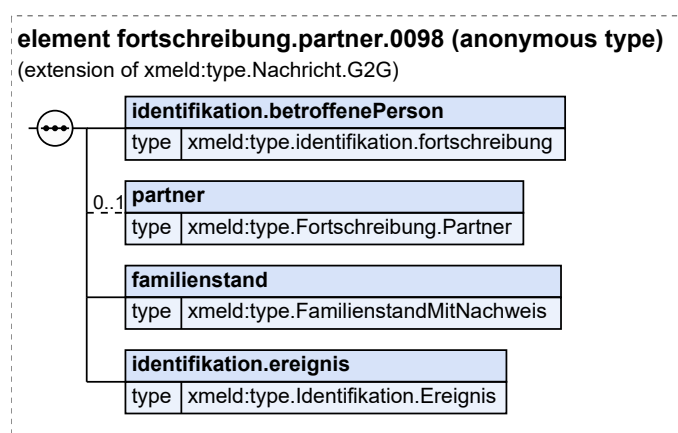
Diese Nachricht wird versendet von der

- betroffenen Meldebehörde der Nebenwohnung im Falle einer Fortschreibung von Daten zum Familienstand außerhalb des Zuständigkeitsbereichs der Meldebehörde der Hauptwohnung (Prozess siehe [Abschnitt III.4.4.3.11.2 auf Seite 488](#)),
- betroffenen Meldebehörde der Nebenwohnung im Falle einer Fortschreibung von Daten zum Ehegatten oder Lebenspartner außerhalb des Zuständigkeitsbereichs der Meldebehörde der Hauptwohnung (Prozess siehe [Abschnitt III.4.4.3.12.2 auf Seite 496](#)).

#### Rechtsgrundlagen:

- § 33 Abs. 3 und 4 BMG, § 8 1. BMeldDÜV

#### Abbildung III.4.66. fortschreibung.partner.0098



Diese Nachricht ist eine Erweiterung des Basistyps **type.Nachricht.G2G** (siehe [Abschnitt II.4.2.3.4 auf Seite 166](#)).

Kindelemente von fortschreibung.partner.0098				
Kindelement	Typ	Anz.	Ref.	Seite
<b>identifikation.betroffenePerson</b>	<b>type.identifikation.fortschreibung</b>	<b>1</b>	<a href="#">II.4.3.1</a>	<a href="#">174</a>
Mit diesem Element werden die Identifikationsdaten der betroffenen Person übermittelt.				
<b>partner</b>	<b>type.Fortschreibung.Partner</b>	<b>0..1</b>	<a href="#">III.4.5.5</a>	<a href="#">555</a>
Mit diesem Element werden Daten zum Ehegatten oder Lebenspartner übermittelt.				
<b>familienstand</b>	<b>type.FamilienstandMitNachweis</b>	<b>1</b>	<a href="#">II.3.3.9.5.1</a>	<a href="#">99</a>
Mit diesem Element werden Daten zum Familienstand übermittelt.				
<b>identifikation.ereignis</b>	<b>type.Identifikation.Ereignis</b>	<b>1</b>	<a href="#">II.4.3.7.1</a>	<a href="#">181</a>
Mit diesem Element werden die Daten übermittelt, die zur Identifikation und zeitlichen Einordnung des Ereignisses notwendig sind.				

## III.4.6.10 Fortschreibung der Daten des Kindes

### III.4.6.10.1 Mitteilung zur Fortschreibung von Daten zu Kindern

Nachricht: **fortschreibung.kind.0099**

Mit dieser Nachricht informiert die Meldebehörde der Hauptwohnung die Meldebehörde der Nebenwohnung über die Fortschreibung von Daten zu Kindern der betroffenen Person.

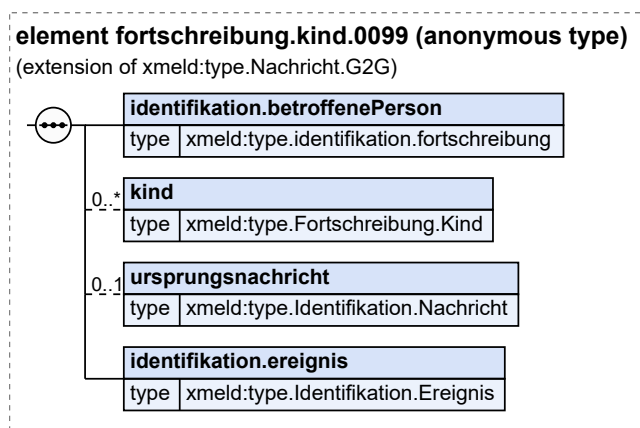
Diese Nachricht wird versendet von der

- Meldebehörde der Hauptwohnung im Falle einer Fortschreibung von Daten zu Kindern im Zuständigkeitsbereich der Meldebehörde der Hauptwohnung (Prozess siehe [Abschnitt III.4.4.3.13.1 auf Seite 501](#)).
- Meldebehörde der Hauptwohnung im Falle einer Fortschreibung von Daten zu Kindern außerhalb des Zuständigkeitsbereichs der Meldebehörde der Hauptwohnung (Prozess siehe [Abschnitt III.4.4.3.13.2 auf Seite 504](#)).

#### Rechtsgrundlagen:

- § 33 Abs. 3 und 4 BMG, § 8 1. BMeldDÜV

**Abbildung III.4.67. fortschreibung.kind.0099**



Diese Nachricht ist eine Erweiterung des Basistyps `type.Nachricht.G2G` (siehe [Abschnitt II.4.2.3.4 auf Seite 166](#)).

Kindelemente von <code>fortschreibung.kind.0099</code>				
Kindelement	Typ	Anz.	Ref.	Seite
<b>identifikation.betroffenePerson</b>	<code>type.identifikation.fortschreibung</code>	1	<a href="#">II.4.3.1</a>	174
Mit diesem Element werden die Identifikationsdaten der betroffenen Person übermittelt.				
<b>kind</b>	<code>type.Fortschreibung.Kind</code>	0..n	<a href="#">III.4.5.6</a>	555
Mit diesem Element werden Daten zum Kind übermittelt.				
<b>ursprungsnachricht</b>	<code>type.Identifikation.Nachricht</code>	0..1	<a href="#">II.4.3.5</a>	179
Mit diesem Element wird die Ursprungsnachricht referenziert, mit der der Hinweis zur Fortschreibung von Daten zu Kindern mitgeteilt wurde, sofern eine solche Nachricht vorliegt. Als Schlüssel darf im Kindelement <b>nachrichtentyp</b> nur der Wert 0100 übermittelt werden.				
<b>identifikation.ereignis</b>	<code>type.Identifikation.Ereignis</code>	1	<a href="#">II.4.3.7.1</a>	181
Mit diesem Element werden die Daten übermittelt, die zur Identifikation und zeitlichen Einordnung des Ereignisses notwendig sind.				

### III.4.6.10.2 Hinweis zur Fortschreibung von Daten zu Kindern

Nachricht: **fortschreibung.kind.0100**

Mit dieser Nachricht informiert die Meldebehörde der Nebenwohnung die Meldebehörde der Hauptwohnung über die Fortschreibung von Daten zu Kindern der betroffenen Person.

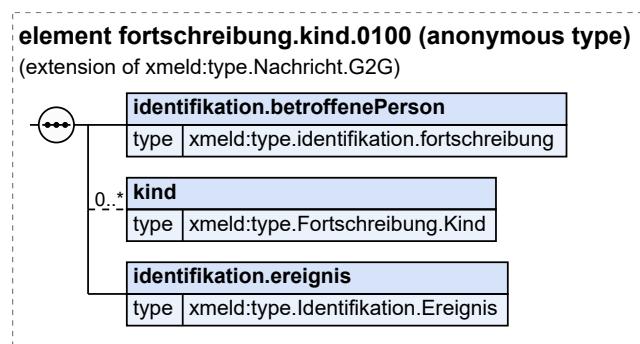
Diese Nachricht wird versendet von der

- betroffenen Meldebehörde der Nebenwohnung im Falle einer Fortschreibung von Daten zu Kindern außerhalb des Zuständigkeitsbereichs der Meldebehörde der Hauptwohnung (Prozess siehe [Abschnitt III.4.4.3.13.2 auf Seite 504](#)).

#### Rechtsgrundlagen:

- § 33 Abs. 3 und 4 BMG, § 8 1. BMeldDÜV

**Abbildung III.4.68. fortschreibung.kind.0100**



Diese Nachricht ist eine Erweiterung des Basistyps **type.Nachricht.G2G** (siehe [Abschnitt II.4.2.3.4 auf Seite 166](#)).

Kindelemente von fortschreibung.kind.0100				
Kindelement	Typ	Anz.	Ref.	Seite
<b>identifikation.betroffenePerson</b>	<b>type.identifikation.fortschreibung</b>	<b>1</b>	<a href="#">II.4.3.1</a>	<a href="#">174</a>
Mit diesem Element werden die Identifikationsdaten der betroffenen Person übermittelt.				
<b>kind</b>	<b>type.Fortschreibung.Kind</b>	<b>0..n</b>	<a href="#">III.4.5.6</a>	<a href="#">555</a>
Mit diesem Element werden Daten zum Kind übermittelt.				
<b>identifikation.ereignis</b>	<b>type.Identifikation.Ereignis</b>	<b>1</b>	<a href="#">II.4.3.7.1</a>	<a href="#">181</a>
Mit diesem Element werden die Daten übermittelt, die zur Identifikation und zeitlichen Einordnung des Ereignisses notwendig sind.				

### III.4.6.11 Fortschreibung der Daten zum gesetzlichen Vertreter

#### III.4.6.11.1 Mitteilung zur Fortschreibung von Daten des gesetzlichen Vertreters

Nachricht: **fortschreibung.gesetzlicherVertreter.0095**

Mit dieser Nachricht informiert die Meldebehörde der Hauptwohnung die Meldebehörde der Nebenwohnung über die Fortschreibung von Daten des gesetzlichen Vertreters der betroffenen Person

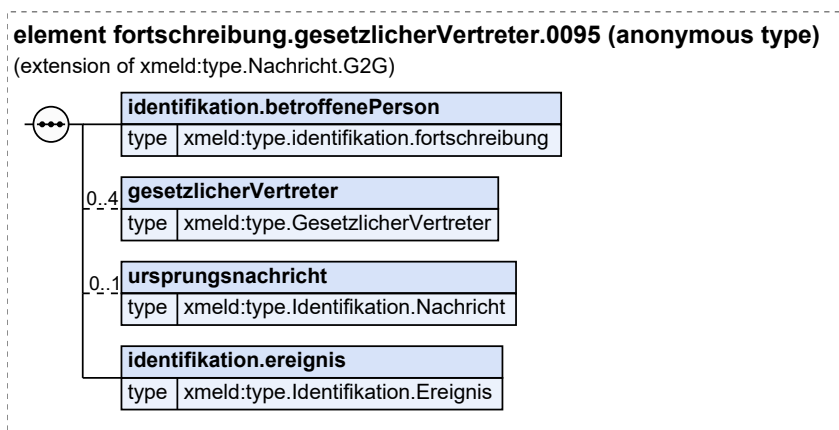
Diese Nachricht wird versendet von der

- Meldebehörde der Hauptwohnung im Falle einer Fortschreibung von Daten des gesetzlichen Vertreters im Zuständigkeitsbereich der Meldebehörde der Hauptwohnung (Prozess siehe [Abschnitt III.4.4.3.6.1 auf Seite 464](#)).
- Meldebehörde der Hauptwohnung im Falle einer Fortschreibung von Daten des gesetzlichen Vertreters außerhalb des Zuständigkeitsbereichs der Meldebehörde der Hauptwohnung (Prozess siehe [Abschnitt III.4.4.3.6.2 auf Seite 467](#)).

#### Rechtsgrundlagen:

- § 33 Abs. 3 und 4 BMG, § 8 1. BMeldDÜV

#### Abbildung III.4.69. fortschreibung.gesetzlicherVertreter.0095



Diese Nachricht ist eine Erweiterung des Basistyps `type.Nachricht.G2G` (siehe [Abschnitt II.4.2.3.4 auf Seite 166](#)).

Kindelemente von <code>fortschreibung.gesetzlicherVertreter.0095</code>				
Kindelement	Typ	Anz.	Ref.	Seite
<b>identifikation.betroffenePerson</b>	<code>type.identifikation.fortschreibung</code>	1	<a href="#">II.4.3.1</a>	174
Mit diesem Element werden die Identifikationsdaten der betroffenen Person übermittelt.				
<b>gesetzlicherVertreter</b>	<code>type.GesetzlicherVertreter</code>	0..4	<a href="#">II.3.3.4.1</a>	63
Mit diesem Element werden Daten zum gesetzlichen Vertreter übermittelt.				
<b>ursprungsnachricht</b>	<code>type.Identifikation.Nachricht</code>	0..1	<a href="#">II.4.3.5</a>	179
Mit diesem Element wird die Ursprungsnachricht referenziert, mit der der Hinweis zur Fortschreibung von Daten des gesetzlichen Vertreters mitgeteilt wurde, sofern eine solche Nachricht vorliegt. Als Schlüssel darf im Kindelement <code>nachrichtentyp</code> nur der Wert 0096 übermittelt werden.				
<b>identifikation.ereignis</b>	<code>type.Identifikation.Ereignis</code>	1	<a href="#">II.4.3.7.1</a>	181
Mit diesem Element werden die Daten übermittelt, die zur Identifikation und zeitlichen Einordnung des Ereignisses notwendig sind.				

#### III.4.6.11.2 Hinweis zur Fortschreibung von Daten des gesetzlichen Vertreters

Nachricht: `fortschreibung.gesetzlicherVertreter.0096`

Mit dieser Nachricht informiert die Meldebehörde der Nebenwohnung die Meldebehörde der Hauptwohnung über die Fortschreibung von Daten des gesetzlichen Vertreters der betroffenen Person.



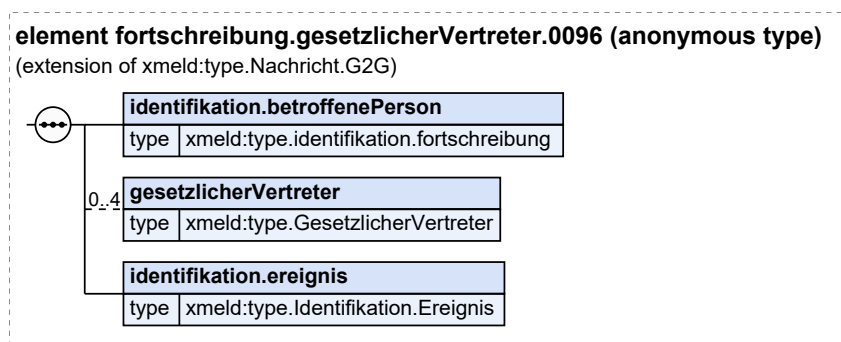
Diese Nachricht wird versendet von der

- betroffenen Meldebehörde der Nebenwohnung im Falle einer Fortschreibung von Daten des gesetzlichen Vertreters außerhalb des Zuständigkeitsbereichs der Meldebehörde der Hauptwohnung (Prozess siehe [Abschnitt III.4.4.3.6.2 auf Seite 467](#)).

#### Rechtsgrundlagen:

- § 33 Abs. 3 und 4 BMG, § 8 1. BMeldDÜV

**Abbildung III.4.70. fortschreibung.gesetzlicherVertreter.0096**



Diese Nachricht ist eine Erweiterung des Basistyps `type.Nachricht.G2G` (siehe [Abschnitt II.4.2.3.4 auf Seite 166](#)).

Kindelemente von <code>fortschreibung.gesetzlicherVertreter.0096</code>				
Kindelement	Typ	Anz.	Ref.	Seite
<b>identifikation.betroffenePerson</b>	<code>type.identifikation.fortschreibung</code>	1	<a href="#">II.4.3.1</a>	<a href="#">174</a>
Mit diesem Element werden die Identifikationsdaten der betroffenen Person übermittelt.				
<b>gesetzlicherVertreter</b>	<code>type.GesetzlicherVertreter</code>	0..4	<a href="#">II.3.3.4.1</a>	<a href="#">63</a>
Mit diesem Element werden Daten zum gesetzlichen Vertreter übermittelt.				
<b>identifikation.ereignis</b>	<code>type.Identifikation.Ereignis</code>	1	<a href="#">II.4.3.7.1</a>	<a href="#">181</a>
Mit diesem Element werden die Daten übermittelt, die zur Identifikation und zeitlichen Einordnung des Ereignisses notwendig sind.				

## III.4.6.12 Fortschreibung der Religionsdaten

Für die Fortschreibung von Religionsdaten des Betroffenen ist die nachfolgend beschriebene Nachricht zu verwenden.

### III.4.6.12.1 Übermittlung von Änderungen/Korrekturen in der Religionszugehörigkeit

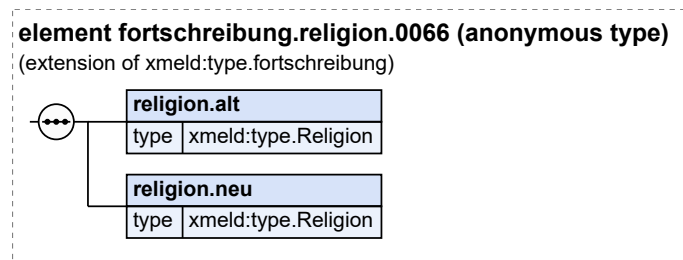
Nachricht: `fortschreibung.religion.0066`

Mit dieser Nachricht wird jegliche Änderung/Korrektur der Religionszugehörigkeit des Betroffenen übermittelt.

#### Rechtsgrundlagen:

- § 33 Abs. 3 und 4 BMG, § 8 1. BMeldDÜV

Abbildung III.4.71. fortschreibung.religion.0066



Diese Nachricht ist eine Erweiterung des Basistyps `type.fortschreibung` (siehe [Abschnitt III.4.5.1 auf Seite 548](#)).

Kindelemente von fortschreibung.religion.0066				
Kindelement	Typ	Anz.	Ref.	Seite
religion.alt	type.Religion	1	<a href="#">II.3.3.6.1</a>	69
Dies ist die Religionszugehörigkeit der betroffenen Person vor der Änderung/Korrektur.				
religion.neu	type.Religion	1	<a href="#">II.3.3.6.1</a>	69
Dies ist die Religionszugehörigkeit der betroffenen Person nach der Änderung/Korrektur.				

### III.4.6.13 Sonstige Fortschreibungen

Derzeit gibt es zwei „Spezial-Fortschreibungsnachrichten“:

#### **fortschreibung.stornoperson.0075**

Der Betroffene ist fälschlicherweise (evtl. doppelt) im Melderegister des Autors eingetragen gewesen und wurde gelöscht.

#### **fortschreibung.keineeinwohnerschaft.0198**

Der Betroffene kann nicht identifiziert werden.

#### III.4.6.13.1 Person im Bestand löschen

Nachricht: **fortschreibung.stornoperson.0075**

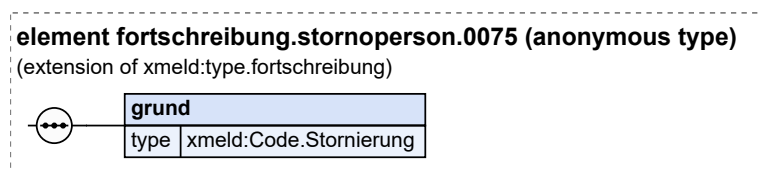
Eine Person ist fälschlicherweise (evtl. doppelt) im Melderegister des Autors eingetragen und ist gelöscht worden.

Vor einer Fortschreibung im Melderegister des Lesers muss der Sachverhalt dahingehend überprüft werden, ob diese Änderungen auch zu übernehmen sind.

#### **Rechtsgrundlagen:**

- § 33 Abs. 3 und 4 BMG, § 8 1. BMeldDÜV

Abbildung III.4.72. fortschreibung.stornoperson.0075





Kindelement von <code>fortschreibung.keineeinwohnerschaft.0198</code>				
Kindelement	Typ	Anz.	Ref.	Seite
<b>zusatzinformation</b>		<b>0..1</b>		
Wenn dieses Element vorhanden ist, so wird damit entweder der Sachverhalt „Person ist verzogen“ oder der Sachverhalt „Person ist verstorben“ mitgeteilt.				
Das Fehlen dieses Elementes zeigt an, dass der Betroffene nicht identifiziert werden konnte.				
<b>verzogen</b>		<b>1</b>		
Mit diesem Element wird die Information mitgeteilt, dass die Person, zu der eine Fortschreibungsnachricht übermittelt wurde, zwischenzeitlich verzogen ist.				
<b>auszugsdatum</b>	<code>Tagesdatum</code>	<b>1</b>	<a href="#">II.13.1</a>	<a href="#">269</a>
Mit diesem Element kann das Auszugsdatum übermittelt werden.				
<b>wegzugsanschrift</b>	<code>type.AnschriftMelderecht</code>	<b>0..1</b>	<a href="#">II.3.3.7.1</a>	<a href="#">71</a>
Mit diesem Element teilt die Meldebehörde die ihr bekannte Wegzugsadresse mit.				
<b>verstorben</b>		<b>1</b>		
Die identifizierte Person ist als „verstorben“ gespeichert.				
<b>tod</b>	<code>type.Tod</code>	<b>1</b>	<a href="#">II.3.3.14.1</a>	<a href="#">112</a>
<b>nachweisdaten</b>	<code>type.Nachweisdaten</code>	<b>1</b>	<a href="#">II.3.3.22.1</a>	<a href="#">129</a>

### III.4.6.14 Fortschreibungen im Zusammenhang mit Daten zu Passversagungsgründen

Fortschreibungen im Zusammenhang mit Daten zu Passversagungsgründen der betroffene Person werden in diesem Abschnitt beschrieben.

#### III.4.6.14.1 Mitteilung zur Fortschreibung von Daten zu Passversagungsgründen

Nachricht: `fortschreibung.passversagung.0105`

Mit dieser Nachricht informiert die Meldebehörde der Hauptwohnung die Meldebehörden der Nebenwohnungen über die Tatsache und die Details der Fortschreibung von Daten zu Passversagungsgründen der betroffenen Person.

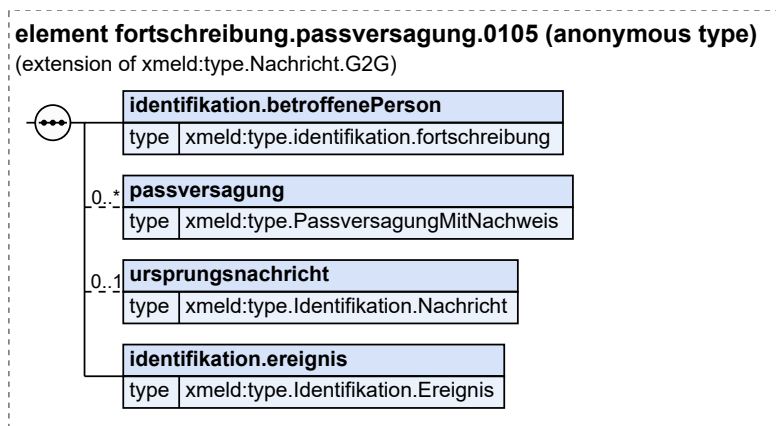
Diese Nachricht wird versendet von der

- Meldebehörde der Hauptwohnung im Falle einer Fortschreibung von Daten zu Passversagungsgründen im Zuständigkeitsbereich der Meldebehörde der Hauptwohnung (Prozess siehe [Abschnitt III.4.4.3.19.1 auf Seite 527](#)).
- Meldebehörde der Hauptwohnung im Falle einer Fortschreibung von Daten zu Passversagungsgründen außerhalb des Zuständigkeitsbereichs der Meldebehörde der Hauptwohnung (Prozess siehe [Abschnitt III.4.4.3.19.2 auf Seite 529](#)).

#### Rechtsgrundlagen:

- § 33 Abs. 3 und 4 BMG, § 8 1. BMeldDÜV

Abbildung III.4.74. fortschreibung.passversagung.0105



Diese Nachricht ist eine Erweiterung des Basistyps `type.Nachricht.G2G` (siehe [Abschnitt II.4.2.3.4 auf Seite 166](#)).

Kindelemente von fortschreibung.passversagung.0105				
Kindelement	Typ	Anz.	Ref.	Seite
<b>identifikation.betroffenePerson</b>	<code>type.identifikation.fortschreibung</code>	1	<a href="#">II.4.3.1</a>	174
Mit diesem Element werden die Identifikationsdaten der betroffenen Person übermittelt.				
<b>passversagung</b>	<code>type.PassversagungMitNachweis</code>	0..n	<a href="#">II.3.3.17.3.1</a>	121
Mit diesem Element werden die Daten zu Passversagungsgründen der betroffenen Person übermittelt.				
<b>ursprungsnachricht</b>	<code>type.Identifikation.Nachricht</code>	0..1	<a href="#">II.4.3.5</a>	179
Mit diesem Element wird die Ursprungsnachricht referenziert, mit der der Hinweis zur Fortschreibung von Daten zu Passversagungsgründen mitgeteilt wurde, sofern eine solche Nachricht vorliegt. Als Schlüssel darf im Kindelement <code>nachrichtentyp</code> nur der Wert 0106 übermittelt werden.				
<b>identifikation.ereignis</b>	<code>type.Identifikation.Ereignis</code>	1	<a href="#">II.4.3.7.1</a>	181
Mit diesem Element werden die Daten übermittelt, die zur Identifikation und zeitlichen Einordnung des Ereignisses notwendig sind.				

### III.4.6.14.2 Hinweis zur Fortschreibung von Daten zu Passversagungsgründen

Nachricht: `fortschreibung.passversagung.0106`

Mit dieser Nachricht informiert die Meldebehörde der Nebenwohnung die Meldebehörde der Hauptwohnung über die Tatsache und die Details der Fortschreibung von Daten zu Passversagungsgründen der betroffenen Person.

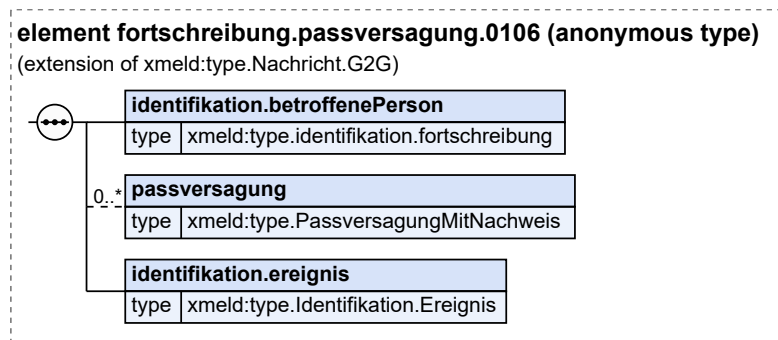
Diese Nachricht wird versendet von der

- betroffenen Meldebehörde der Nebenwohnung im Falle einer Fortschreibung von Daten zu Passversagungsgründen außerhalb des Zuständigkeitsbereichs der Meldebehörde der Hauptwohnung (Prozess siehe [Abschnitt III.4.4.3.19.2 auf Seite 529](#)).

#### Rechtsgrundlagen:

- § 33 Abs. 3 und 4 BMG, § 8 1. BMeldDÜV

Abbildung III.4.75. fortschreibung.passversagung.0106



Diese Nachricht ist eine Erweiterung des Basistyps `type.Nachricht.G2G` (siehe [Abschnitt II.4.2.3.4 auf Seite 166](#)).

Kindelemente von <code>fortschreibung.passversagung.0106</code>				
Kindelement	Typ	Anz.	Ref.	Seite
<b>identifikation.betroffenePerson</b>	<code>type.identifikation.fortschreibung</code>	1	<a href="#">II.4.3.1</a>	174
Mit diesem Element werden die Identifikationsdaten der betroffenen Person übermittelt.				
<b>passversagung</b>	<code>type.PassversagungMitNachweis</code>	0..n	<a href="#">II.3.3.17.3.1</a>	121
Mit diesem Element werden Fortschreibungen der Daten zu Passversagungsgründen übermittelt.				
<b>identifikation.ereignis</b>	<code>type.Identifikation.Ereignis</code>	1	<a href="#">II.4.3.7.1</a>	181
Mit diesem Element werden die Daten übermittelt, die zur Identifikation und zeitlichen Einordnung des Ereignisses notwendig sind.				

### III.4.6.15 Fortschreibungen im Zusammenhang mit Waffen- und Sprengstoffrechtlichen Daten

Fortschreibungen im Zusammenhang mit Waffen- und Sprengstoffrechtlichen Daten der betroffene Person werden in diesem Abschnitt beschrieben.

#### III.4.6.15.1 Mitteilung zur Fortschreibung von Waffen- und Sprengstoffrechtlichen Daten

Nachricht: `fortschreibung.waffenUndSprengstoff.0103`

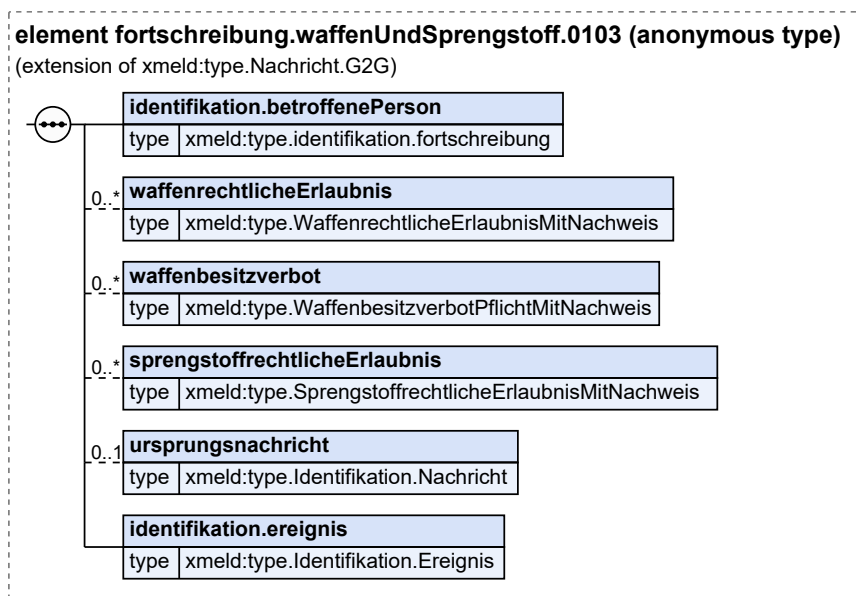
Mit dieser Nachricht informiert die Meldebehörde der Hauptwohnung die Meldebehörden der Nebenwohnungen über die Tatsache und die Details der Fortschreibung von Waffen- und Sprengstoffrechtlichen Daten der betroffenen Person.

Diese Nachricht wird versendet von der

- Meldebehörde der Hauptwohnung im Falle einer Fortschreibung von Waffen- und Sprengstoffrechtlichen Daten im Zuständigkeitsbereich der Meldebehörde der Hauptwohnung (Prozess siehe [Abschnitt III.4.4.3.20.1 auf Seite 533](#)).
- Meldebehörde der Hauptwohnung im Falle einer Fortschreibung von Waffen- und Sprengstoffrechtlichen Daten außerhalb des Zuständigkeitsbereichs der Meldebehörde der Hauptwohnung (Prozess siehe [Abschnitt III.4.4.3.20.2 auf Seite 534](#)).

**Rechtsgrundlagen:**

- § 33 Abs. 3 und 4 BMG, § 8 1. BMeldDÜV

**Abbildung III.4.76. fortschreibung.waffenUndSprengstoff.0103**

Diese Nachricht ist eine Erweiterung des Basistyps `type.Nachricht.G2G` (siehe [Abschnitt II.4.2.3.4 auf Seite 166](#)).

Kindelemente von <code>fortschreibung.waffenUndSprengstoff.0103</code>				
Kindelement	Typ	Anz.	Ref.	Seite
<b>identifikation.betroffenePerson</b>	<code>type.identifikation.fortschreibung</code>	1	<a href="#">II.4.3.1</a>	<a href="#">174</a>
Mit diesem Element werden die Identifikationsdaten der betroffenen Person übermittelt.				
<b>waffenrechtlicheErlaubnis</b>	<code>type.WaffenrechtlicheErlaubnisMitNachweis</code>	0..n	<a href="#">II.3.3.18.5.1</a>	<a href="#">124</a>
Mit diesem Element werden die Daten zur waffenrechtlichen Erlaubnis der betroffenen Person übermittelt.				
<b>waffenbesitzverbot</b>	<code>type.WaffenbesitzverbotPflichtMitNachweis</code>	0..n	<a href="#">II.3.3.18.4.1</a>	<a href="#">124</a>
Mit diesem Element werden die Daten zum Waffenbesitzverbot der betroffenen Person übermittelt.				
<b>sprengstoffrechtlicheErlaubnis</b>	<code>type.SprengstoffrechtlicheErlaubnisMitNachweis</code>	0..n	<a href="#">II.3.3.19.3.1</a>	<a href="#">126</a>
Mit diesem Element werden die Daten zur sprengstoffrechtlichen Erlaubnis der betroffenen Person übermittelt.				
<b>ursprungsnachricht</b>	<code>type.Identifikation.Nachricht</code>	0..1	<a href="#">II.4.3.5</a>	<a href="#">179</a>
Mit diesem Element wird die Ursprungsnachricht referenziert, mit der der Hinweis zur Fortschreibung von Waffen- und Sprengstoffrechtlichen Daten mitgeteilt wurde, sofern eine solche Nachricht vorliegt. Als Schlüssel darf im Kindelement <code>nachrichtentyp</code> nur der Wert 0104 übermittelt werden.				





Diese Nachricht ist eine Erweiterung des Basistyps `type.Nachricht.G2G` (siehe [Abschnitt II.4.2.3.4 auf Seite 166](#)).

Kindelemente von <code>fortschreibung.waffenUndSprengstoff.0104</code>				
Kindelement	Typ	Anz.	Ref.	Seite
<b>identifikation.betroffenePerson</b>	<code>type.identifikation.fortschreibung</code>	1	<a href="#">II.4.3.1</a>	174
Mit diesem Element werden die Identifikationsdaten der betroffenen Person übermittelt.				
<b>waffenrechtlicheErlaubnis</b>		0..n		
Mit diesem Element werden Fortschreibungen der Daten zur waffenrechtlichen Erlaubnis übermittelt.				
<b>vorher</b>	<code>type.WaffenrechtlicheErlaubnisMitNachweis</code>	0..1	<a href="#">II.3.3.18.5.1</a>	124
Mit diesem Element werden die Daten zur waffenrechtlichen Erlaubnis vor Fortschreibung im Melderegister übermittelt.				
<b>nachher</b>	<code>type.WaffenrechtlicheErlaubnisMitNachweis</code>	0..1	<a href="#">II.3.3.18.5.1</a>	124
Mit diesem Element werden die Daten zur waffenrechtlichen Erlaubnis nach Fortschreibung im Melderegister übermittelt.				
<b>waffenbesitzverbot</b>		0..n		
Mit diesem Element werden Fortschreibungen der Daten zum Waffenbesitzverbot übermittelt.				
<b>vorher</b>	<code>type.WaffenbesitzverbotPflichtMitNachweis</code>	0..1	<a href="#">II.3.3.18.4.1</a>	124
Mit diesem Element werden die Daten zum Waffenbesitzverbot vor Fortschreibung im Melderegister übermittelt.				
<b>nachher</b>	<code>type.WaffenbesitzverbotPflichtMitNachweis</code>	0..1	<a href="#">II.3.3.18.4.1</a>	124
Mit diesem Element werden die Daten zum Waffenbesitzverbot nach Fortschreibung im Melderegister übermittelt.				
<b>sprengstoffrechtlicheErlaubnis</b>		0..n		
Mit diesem Element werden Fortschreibungen der Daten zur sprengstoffrechtlichen Erlaubnis übermittelt.				
<b>vorher</b>	<code>type.SprengstoffrechtlicheErlaubnisMitNachweis</code>	0..1	<a href="#">II.3.3.19.3.1</a>	126
Mit diesem Element die Daten zur sprengstoffrechtlichen Erlaubnis vor Fortschreibung im Melderegister übermittelt.				
<b>nachher</b>	<code>type.SprengstoffrechtlicheErlaubnisMitNachweis</code>	0..1	<a href="#">II.3.3.19.3.1</a>	126
Mit diesem Element werden die Daten zur sprengstoffrechtlichen Erlaubnis nach Fortschreibung im Melderegister übermittelt.				
<b>identifikation.ereignis</b>	<code>type.Identifikation.Ereignis</code>	1	<a href="#">II.4.3.7.1</a>	181
Mit diesem Element werden die Daten übermittelt, die zur Identifikation und zeitlichen Einordnung des Ereignisses notwendig sind.				

## III.4.7 Beispiele und Testfälle

### III.4.7.1 Beispiele

*Derzeit sind keine Beispiele vorhanden.*

### III.4.7.2 Testfälle

Testfälle sind verfügbar unter [Testfälle für das Kapitel „Die Übermittlung von Fortschreibungsnachrichten“](#).

## III.4.8 Versionshistorie

In diesem Abschnitt wird die Versionshistorie des Kapitels [Kapitel III.4, Die Übermittlung von Fortschreibungsnachrichten](#) zur jeweiligen XMeld-Version beschrieben.

Für eine vollständige Versionshistorie sei auf [Anhang V.G, Versionshistorie](#) verwiesen.

### III.4.8.1 Release *OSCI–XMeld 25.05*

#### CR 2023-12: Umsetzung des StarModG in XMeld

Mit dem StarModG entfällt die Datenübermittlung der Meldebehörden an das Bundesverwaltungsamt gemäß § 10 2.BMeldDÜV sowie die Speicherung der Daten nach § 3 Abs. 2 Nr. 5 BMG. Im Detail sind folgende Anpassungen erfolgt:

##### **Einleitung**

Die Tabelle zur Übersicht über die Kapitel wurde um den Hinweis ergänzt, dass die „Datenübermittlung an das Bundesverwaltungsamt“ aufgehoben wurde.

##### **Kapitel „Das Informationsmodell“**

##### **Abschnitt „Datentypen für staatsangehörigkeitsrechtliche Verfahren“**

Der Abschnitt „Datentypen für staatsangehörigkeitsrechtliche Verfahren“ ist entfallen.

##### **type.Optionsdeutscher**

Der Datentyp `type.Optionsdeutscher` wurde gelöscht.

##### **Kapitel „Das Rückmeldeverfahren“**

##### **Abschnitt „Übersicht über den Ablauf“**

##### **Tabelle „Ergänzende Daten in der Auswertung der Rückmeldung gemäß § 7 Abs. 1 1. BMeldDÜV“**

Die Zeile zu den Daten nach § 3 Abs. 2 Nr. 5 BMG der Tabelle „Ergänzende Daten in der Auswertung der Rückmeldung gemäß § 7 Abs. 1 1. BMeldDÜV“ wurde entfernt. Die Nummerierung der übrigen Zeilen wurde entsprechend angepasst.

##### **Abschnitt „Die Nachrichten“**

Das Element `hauptwohnung.ergaenzungen/optionsdeutscher` wurde aus der Nachricht 0203 entfernt.

##### **Kapitel „Die Übermittlung von Fortschreibungsnachrichten“**

### **Abschnitt „Die Nachrichten“**

Die Nachrichten 0078 und 0079 wurden gelöscht. In der Dokumentation der Nachricht 0068 wurde der Satz „*Dabei handelt es sich nicht um den Verlust der deutschen Staatsangehörigkeit, der sich nach § 29 StAG ergeben kann (Optionsverfahren).*“ entfernt.

### **Kapitel „Datenübermittlung an das Bundesverwaltungsamt“**

Der Inhalt des Kapitels „Datenübermittlung an das Bundesverwaltungsamt“ wurde gelöscht. Stattdessen wurde der Hinweis aufgenommen, dass die Datenübermittlung aufgehoben wurde, somit wurden auch der Datentyp `type.BVA.WohnungLetzteInlandswohnung` sowie die Nachrichten 0560 und 0561 gelöscht.

### **Kapitel „XMeldIT – Format zur Belieferung zentraler Register“**

#### **Abschnitt „Übersicht über den Ablauf“**

##### **Tabelle „Datenumfang gemäß BMG“**

Die Zeile zu den Daten nach § 3 Abs. 2 Nr. 5 BMG wurde aus der Tabelle „Datenumfang gemäß BMG“ entfernt. Die Nummerierung der weiteren Zeilen wurde entsprechend angepasst.

#### **Abschnitt „Datentypen“**

Das Element `optionsdeutscher` wurde aus dem Datentyp `type.xmeldit.natuerlicheperson` entfernt.

### **Kapitel „Datenabrufe nach § 34a BMG“**

#### **Abschnitt „Übersicht über den Ablauf“**

##### **Tabelle „Abrufdaten für die Personensuche nach § 34a Abs. 2 BMG gemäß § 5 BMeldDAV“**

In Zeile 8 der Tabelle „Abrufdaten für die Personensuche nach § 34a Abs. 2 BMG gemäß § 5 BMeldDAV“ wurden die Inhalte zu § 3 Absatz 2 Nummer 5 BMG gelöscht.

##### **Tabelle „Auswahldaten für die freie Suche nach § 34a Abs. 3 BMG gemäß § 7 BMeldDAV“**

In Zeile 8 der „Auswahldaten für die freie Suche nach § 34a Abs. 3 BMG gemäß § 7 BMeldDAV“ wurden die Inhalte zu § 3 Absatz 2 Nummer 5 BMG gelöscht.

#### **Abschnitt „Die Datentypen“**

##### **type.FreieSuche.Auswahldaten**

Das Element `optionsdeutscher` wurde aus dem Datentyp `type.FreieSuche.Auswahldaten` entfernt.

### **Kapitel „Datenaustausch mit den Verwaltungsportalen“**

#### **Abschnitt „Übersicht über den Ablauf“**

##### **Tabelle „Datenumfang für die beschränkte Selbstauskunft aus dem Melderegister gemäß § 7 BMeldDigiV“**

Die Zeile zu den Daten nach § 3 Abs. 2 Nr. 5 BMG der Tabelle „Datenumfang für die beschränkte Selbstauskunft aus dem Melderegister gemäß § 7 BMeldDigiV“ wurde entfernt. Die Nummerierung der weiteren Zeilen wurde entsprechend angepasst.

#### **Abschnitt „Datentypen“**

Das Element `optionsdeutscher` wurde aus dem Datentyp `type.Selbstauskunft.Personendaten` entfernt.

#### **Anhang „Codelisten“**

##### **Schlüsseltabelle „Staatsangehörigkeit Glaubhaftmachung“**

In der Schlüsseltabelle „Staatsangehörigkeit Glaubhaftmachung“ wurde bei den Werten der Schlüssel 5, 7 und 8 jeweils der Klammerzusatz „in der bis zum 26.6.2024 geltenden Fassung des StAG“ aufgenommen.

##### **Schlüsseltabelle „XMeld-Nachrichten“**

Die Codes 0560 und 0561 wurden aus der Codeliste „XMeld-Nachrichten“ entfernt.

Die Codes 0078 und 0079 wurden aus der Codeliste „XMeld-Nachrichten“ gelöscht.

#### **Anhang „OSCI-Transport-Profil für XMeld“**

##### **Abschnitt „Datenübermittlung an das Bundesverwaltungsamt“**

Der Abschnitt „Datenübermittlung an das Bundesverwaltungsamt“ wurde entfernt.

##### **Anhang „DVDV-unterstützte Dienste und WSDL-Vorlagedateien“**

Der Dienst *Bva* wurde entfernt.

# **IV Kommunikation mit anderen Emp- fangsberechtigten**



## IV.1 Datenaustausch mit dem Bundeszentralamt für Steuern



### §§ 139b AO, 39e Abs. 2 EStG

Das nach § 139b Abs. 7 Satz 3 und 4 der Abgabenordnung vorgesehene Verfahren zur Erfassung der Identifikationsnummer nach § 139b AO beim BZSt wurde für den Zuzug aus dem Ausland aufgenommen. Dieses Verfahren wird zu OSCI–XMeld 24.11 zunächst mit ausgewählten Meldebehörden unter Beteiligung der Verfahrenshersteller pilotiert und ausgewertet, bevor es flächendeckend zum Einsatz kommen soll. Die betroffenen Abschnitte in OSCI–XMeld sind jeweils entsprechend gekennzeichnet.

Die Unvollständigkeit eines Datensatzes aufgrund fehlender unstrukturierter Namen nach Anlage 1 der BMGVwV wurde bereits zu OSCI–XMeld 3.4 in OSCI–XMeld aufgenommen. Die Inbetriebnahme erfolgt aber erst zum in der Anlage 1 BMGVwV genannten Zeitpunkt.

### IV.1.1 Ausgangssituation und Zielsetzung

Gemäß § 139a Abgabenordnung (AO) teilt das Bundeszentralamt für Steuern (BZSt) jedem Steuerpflichtigen und jeder sonstigen natürlichen Person, die bei einer öffentlichen Stelle ein Verwaltungsverfahren führt, ein Identifikationsmerkmal zum Zweck der Identifizierung zu. Dieses ist eindeutig und wird der betroffenen Person dauerhaft zugeordnet. Das Identifikationsmerkmal besteht aus einer Ziffernfolge, die nicht aus anderen Daten der betroffenen Person gebildet oder abgeleitet wird.

Das BZSt betreibt für diesen Zweck eine Datenbank (im folgenden IdNr-Datenbank), die für die betroffene Person die gesetzlich festgelegten Daten enthält (§ 139b Abs. 3 AO). Eindeutiges Merkmal ist die genannte Identifikationsnummer nach § 139b AO (IdNr). In der IdNr-Datenbank wird für jede betroffene Person ein Teil der Daten gespeichert, die auch in den Melderegistern zu finden sind (siehe § 139b Abs. 6 i. V. m. Abs. 3 AO). Die Meldebehörden übermitteln dem BZSt bei Geburten und erstmaliger Speicherung von Personen, die noch keine Identifikationsnummer nach § 139b AO erhalten haben, die Daten nach § 139b Abs. 6 Satz 1 AO zum Zwecke der Zuteilung einer Identifikationsnummer nach § 139b AO (§ 139b Abs. 7 Satz 1 und 2 AO). Darüber hinaus haben die Meldebehörden die Möglichkeit, unter Verwendung der Daten nach § 139b Abs. 3 AO für Personen, denen nach eigenen Angaben noch keine IdNr zugeteilt wurde, dies in einem Abrufverfahren durch das BZSt prüfen zu lassen (§ 139b Abs. 7 Satz 3 und 4 AO). Außerdem werden Änderungen der in § 139b Abs. 6 AO bezeichneten Daten im Melderegister sowie Sterbefälle übermittelt (§ 139b Abs. 8 AO). Ein Teil der beim BZSt gespeicherten Daten sind Basisdaten im Sinne des § 4 Abs. 2 und 3 des Identifikationsnummerngesetzes (IDNRG). Zu diesen Daten besteht die Möglichkeit für registerführende Stellen gemäß § 6 Abs. 1 oder 2 IDNRG, über die Registermodernisierungsbehörde im Rahmen eines Abrufverfahrens beim BZSt Auskunft zu erhalten. Die Daten dürfen ausschließlich für die in § 139b Abs. 4 AO genannten Zwecke genutzt werden, jede darüber hinaus gehende Nutzung ist untersagt (§ 139b Abs. 5 AO). Die Regelungen des IDNRG bleiben hiervon unberührt.

Zusätzlich speichert das BZSt in der IdNr-Datenbank zu den in § 139b Abs. 3 AO genannten Daten die in § 39e Abs. 2 Nr. 1 bis 3 Einkommenssteuergesetz (EStG) aufgeführten Daten hinzu. Gemäß § 39e Abs. 2 Satz 2 und 3 EStG übermitteln die Meldebehörden diese Daten und deren Änderungen im Melderegister dem BZSt.

Alle in diesem Kapitel beschriebenen Abläufe, Anlässe der Übermittlungen usw. gelten ausschließlich für in den Melderegistern gespeicherte Einwohner („betroffene Personen“). Dies trifft auch zu, wenn die betroffenen Personen zwar dem Grunde nach nicht meldepflichtig sind (§§ 26 und 27 BMG), sich aber freiwillig anmelden.

## IV.1.2 Begriffsdefinitionen

In diesem Abschnitt werden in dem [Kapitel IV.1, Datenaustausch mit dem Bundeszentralamt für Steuern](#) verwendete Begriffe beschrieben.

Für die Definitionen der spezifikationsweit verwendeten Begriffe sei auf [Kapitel II.1, Grundlegende Begriffe](#) verwiesen.

### IV.1.2.1 Datenaustausch mit dem BZSt

Mit „Datenaustausch mit dem Bundeszentralamt für Steuern“ wird das Gesamtverfahren des Datenaustausch mit dem Bundeszentralamt für Steuern gem. 139b AO sowie § 39e EStG bezeichnet.

### IV.1.2.2 vorläufiges Bearbeitungsmerkmal (VBM)

Für jede Person, die geboren wird oder aus dem Ausland zuzieht, vergibt die Meldebehörde ein eindeutiges „vorläufiges Bearbeitungsmerkmal“ (VBM). Anschließend wird unter Angabe des vorläufigen Bearbeitungsmerkmals für die betroffene Person die Identifikationsnummer nach § 139b AO beim BZSt angefordert. Jegliche weitere Kommunikation zwischen Meldebehörden und dem BZSt erfolgt nunmehr unter Bezug auf dieses vorläufige Bearbeitungsmerkmal.

Wenn die betroffene Person in der Zeit zwischen der Anforderung einer IdNr und der Mitteilung der IdNr durch das BZSt umzieht und dadurch eine andere Meldebehörde zuständig wird, dann wird das vorläufige Bearbeitungsmerkmal im Rahmen des Rückmeldeverfahrens an die nunmehr zuständige Meldebehörde übergeben. Dem BZSt wird unter Angabe des vorläufigen Bearbeitungsmerkmals die neu für die betroffene Person zuständige Meldebehörde mitgeteilt.

### IV.1.2.3 Anforderung einer IdNr

Mit „Anforderung einer IdNr“ wird die Anfrage der Meldebehörde an das BZSt zur Vergabe einer Identifikationsnummer nach § 139b AO bezeichnet. Im Regelfall ist die Anforderung einer IdNr beispielsweise nach einer Geburt oder eines Zuzugs aus dem Ausland erforderlich.

### IV.1.2.4 Mitteilung der IdNr

Mit „Mitteilung der IdNr“ wird die Mitteilung / Zuteilung der Identifikationsnummer nach § 139b AO durch das BZSt nach Anforderung einer IdNr durch die Meldebehörde bezeichnet.

### IV.1.2.5 Konflikt

Stellt das BZSt bei der Suche nach ähnlichen Einträgen aufgrund einer Anforderung einer IdNr fest, dass bereits eine Person mit gleichen bzw. ähnlichen Identifikationsdaten in der IdNr-Datenbank gespeichert



ist und für diese Person aus Sicht des BZSt bereits eine Meldebehörde zuständig ist oder war, teilt sie diesen „Konflikt“ der Meldebehörde mit.

#### **IV.1.2.6 konfliktauslösende Meldebehörde**

Als „konfliktauslösende Meldebehörde“ wird die Meldebehörde bezeichnet, auf deren Anforderung einer IdNr das BZSt einen Konflikt feststellt.

#### **IV.1.2.7 Konfliktmitteilung**

Als „Konfliktmitteilung“ wird die Mitteilung über einen vom BZSt festgestellten Konflikt bezeichnet. Die Konfliktmitteilung enthält Daten der konfliktauslösenden Person sowie konfliktbeteiligte Personen.

#### **IV.1.2.8 konfliktauslösende Person**

Bei der „konfliktauslösenden Person“ handelt es sich um die Person, für die von der Meldebehörde eine Identifikationsnummer nach § 139b AO angefordert wurde und für die, aufgrund Ähnlichkeiten in der IdNr-Datenbank, vom BZSt eine Konfliktmitteilung übermittelt wurde.

#### **IV.1.2.9 konfliktbeteiligte Person**

Personen in der IdNr-Datenbank, für die aus Sicht des BZSt bisher eine Meldebehörde zuständig war und deren Daten aus Sicht des BZSt Ähnlichkeiten mit den Daten der konfliktauslösenden Person aufweisen, werden auch als „konfliktbeteiligte Person“ bezeichnet. Diese Personen werden der Meldebehörde vom BZSt mit der Konfliktmitteilung übermittelt.

#### **IV.1.2.10 Feststellung der Personenidentität im BZSt**

Das BZSt kann für Personen auf Anforderung anderer öffentlicher Stellen als den Meldebehörden, im Rahmen rechtlich vorgeschriebener Verwaltungsverfahren eine Identifikationsnummer nach § 139b AO vergeben. Dies setzt voraus, dass die betroffene Person nicht meldepflichtig ist. Sofern dieser Personenkreis Ähnlichkeiten mit einer Person aufweist für die eine Identifikationsnummer nach § 139b AO durch eine Meldebehörde angefordert wurde (bspw. durch Zuzug der Person aus dem Ausland), erfolgt die weitere Bearbeitung dieser Fälle zur „Feststellung der Personenidentität im BZSt“.

#### **IV.1.2.11 BZSt-Aussteuerungsmitteilung**

Die Tatsache der Feststellung der Personenidentität im BZSt wird der Meldebehörde mit der „BZSt-Aussteuerungsmitteilung“ übermittelt. Die Meldebehörde wird mit der BZSt-Aussteuerungsmitteilung darauf hingewiesen, dass das BZSt unter Mitwirkung der beteiligten Stellen (Meldebehörde/Finanzamt) die Personenidentität klärt und sich die Mitteilung der IdNr für die betroffene Person verzögert.

#### **IV.1.2.12 Abrufverfahren bei Zuzug aus dem Ausland**

Das nach § 139b Abs. 7 Satz 3 und 4 der Abgabenordnung vorgesehene Verfahren zur Erfragung der Identifikationsnummer nach § 139b AO beim BZSt wurde für den Zuzug aus dem Ausland aufgenommen. Dieses Verfahren wird zu OSCI-XMeld 24.11 zunächst mit ausgewählten Meldebehörden unter Beteiligung der Verfahrenshersteller pilotiert und ausgewertet, bevor es

flächendeckend zum Einsatz kommen soll. Konkretisierungsbedarf aufgrund der Auswertung des Pilotbetriebs ist an dieser Stelle wahrscheinlich.

Das BZSt stellt nach § 139b Abs. 7 Satz 3 und 4 AO das „Abrufverfahren bei Zuzug aus dem Ausland“ zur Verfügung. Die Meldebehörde kann dieses Abrufverfahren nutzen, um beim BZSt zu erfragen, ob die betroffene Person bereits im Inland gemeldet war. Mit diesem Verfahren kann sichergestellt werden, dass die Meldebehörde frühzeitig erkennt, ob eine betroffene Person erstmalig oder wieder aus dem Ausland zuzieht. Darüber hinaus wird eine spätere Konfliktmitteilung durch das BZSt vermieden.

## IV.1.3 Übersicht über den Ablauf

### IV.1.3.1 Regelmäßige Datenübermittlung mit dem BZSt gemäß §§ 139b AO, 39e EStG / § 9 Abs. 1 und 2 2. BMeldDÜV

Die Meldebehörden haben dem BZSt für Zwecke der erstmaligen Zuteilung der IdNr seit dem 01.07.2007 die Daten der in ihren Melderegistern geführten Einwohner mitzuteilen (siehe Tabelle „[Datenumfang des Datenaustauschs mit dem BZSt gemäß §§ 139b AO, 39e EStG / § 9 Abs. 1 und 2 2. BMeldDÜV](#)“). Dabei wird unter Meldebehörde in diesem Kapitel grundsätzlich die Meldebehörde der Hauptwohnung oder Meldebehörde der alleinigen Wohnung verstanden. Die Meldebehörde der Nebenwohnung kommuniziert nicht mit dem BZSt.

**Tabelle IV.1.1. Datenumfang des Datenaustauschs mit dem BZSt gemäß §§ 139b AO, 39e EStG / § 9 Abs. 1 und 2 2. BMeldDÜV**

Nr.	Inhalt	Bezug (2. BMeld-DÜV)	DSMeld
1	Familienname	§ 9 Abs. 1 Nr. 1	0101, 0101a, 0102, 0103, 0103a, 0104, 0105, 0105a, 0106
2	Geburtsname	§ 9 Abs. 1 Nr. 2	0201, 0201a, 0202
3	Vornamen	§ 9 Abs. 1 Nr. 3	0301, 0302
4	Doktorgrad	§ 9 Abs. 1 Nr. 4	0401
5	Geburtsdatum und Geburtsort sowie bei Geburt im Ausland auch den Staat	§ 9 Abs. 1 Nr. 5	0601, 0602, 0603
6	Geschlecht	§ 9 Abs. 1 Nr. 6	0701
7	derzeitige Anschrift	§ 9 Abs. 1 Nr. 7	1200, 1201, 1202, 1203, 1204, 1205, 1206, 1208, 1209, 1210, 1211, 1212
8	Einzugsdatum, Auszugsdatum	§ 9 Abs. 1 Nr. 8	1301 <sup>a</sup> , 1306 <sup>a</sup>
9	Auskunftssperren nach § 51 BMG	§ 9 Abs. 1 Nr. 9	1801
10	Sterbedatum	§ 9 Abs. 1 Nr. 10	1901 <sup>a</sup>
11	Identifikationsnummer nach § 139b der Abgabenordnung	§ 9 Abs. 1 Nr. 11	2701
12	Staatsangehörigkeiten	§ 9 Abs. 1 Nr. 12	1001
13	Vorläufiges Bearbeitungsmerkmal nach § 139b Abs. 6 Satz 2 AO, sofern noch keine Identifikationsnummer zugeteilt	§ 9 Abs. 1	2702
14	rechtliche Zugehörigkeit zu einer steuererhebenden öffentlich-rechtlichen Religionsgesellschaft	§ 9 Abs. 2 Nr. 1	1101

Nr.	Inhalt	Bezug (2. BMeld-DÜV)	DSMeld
15	Eintrittsdatum oder Austrittsdatum in oder aus einer steuererhebenden öffentlich-rechtlichen Religionsgesellschaft	§ 9 Abs. 2 Nr. 2	1102, 1103
16	Familienstand	§ 9 Abs. 2 Nr. 3	1401
17	Datum der letzten Eheschließung oder der Begründung der letzten Lebenspartnerschaft	§ 9 Abs. 2 Nr. 4	1402
18	Datum der Beendigung der letzten Ehe oder der letzten Lebenspartnerschaft	§ 9 Abs. 2 Nr. 5	1406
19	Identifikationsnummer und Geburtsdatum des Ehegatten oder Lebenspartners	§ 9 Abs. 2 Nr. 6	2703, 1505, 2707, 1521
20	Identifikationsnummer und Geburtsdatum des Kindes bis zur Vollendung des 18. Lebensjahres, wenn das Kind mit Hauptwohnung oder alleiniger Wohnung im Zuständigkeitsbereich der Meldebehörde gemeldet ist	§ 9 Abs. 2 Nr. 7	2704, 1604
21	Vorläufiges Bearbeitungsmerkmal nach § 139b Abs. 6 Satz 2 AO, sofern noch keine Identifikationsnummer zugeteilt	§ 9 Abs. 2	2702, 2705, 2706, 2708

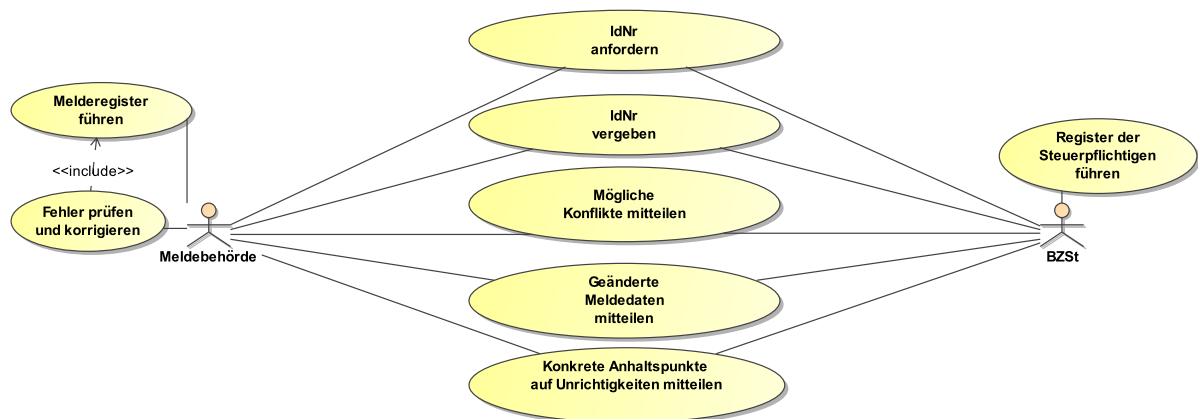
<sup>a</sup>Diese Daten werden anlassbezogen übermittelt. Die Vorgaben zur Übermittlung werden in den Prozessbeschreibungen spezifiziert.

Das BZSt teilt jedem Steuerpflichtigen und jeder sonstigen natürlichen Person, die bei einer öffentlichen Stelle ein Verwaltungsverfahren führt, eine Identifikationsnummer nach § 139b AO zu und übermittelt diese der Meldebehörde der Hauptwohnung oder Meldebehörde der alleinigen Wohnung zur Speicherung im Melderegister.

Die Meldebehörden sind verpflichtet, Änderungen der Daten nach § 139b Abs. 8 AO und § 39e Abs. 2 Nr. 1 – 3 EStG in Verbindung mit § 9 Abs. 1 und 2 der 2. BMeldDÜV dem BZSt mitzuteilen. Auf diese Weise wird sichergestellt, dass die Datenbestände zwischen den dezentral geführten Melderegistern und der BZSt-Datenbank konsistent sind und bleiben. Das BZSt unterrichtet nach § 139b Abs. 9 AO die Meldebehörden, wenn ihm konkrete Anhaltspunkte für die Unrichtigkeit der ihm von den Meldebehörden übermittelten Daten vorliegen. Wenn der Meldebehörde diese konkreten Anhaltspunkte vorliegen, ermittelt sie nach § 6 Abs. 3 BMG den Sachverhalt von Amts wegen.

Insgesamt ergeben sich die in [Abbildung IV.1.1 auf Seite 617](#) dargestellten Verantwortlichkeiten, wobei die farblich unterlegten UseCases Bestandteil dieser Spezifikation sind.

#### Abbildung IV.1.1. Akteure und Verantwortlichkeiten der Datenübermittlung nach § 139b AO und § 39e EStG



### IV.1.3.2 Übermittlung des Verwaltungskontaktes nach § 139b Absatz 6 und 8 AO / § 9 Abs. 3 2. BMeldDÜV

Die Meldebehörden übermitteln gemäß § 139b Absatz 6 und 8 AO i. V. m. § 9 Abs. 3 2. BMeldDÜV den Verwaltungskontakt an das BZSt mit den in Tabelle „[Datenumfang der Mitteilung zum Verwaltungskontakt gemäß § 139b Absatz 6 und 8 AO / § 9 Abs. 3 2. BMeldDÜV](#)“ genannten Daten.

Die Anlässe sowie weitere Festlegungen zur Übermittlung eines Verwaltungskontaktes der Meldebehörden an das BZSt sind im Rundschreiben „Regelung der zukünftigen Übermittlung des Datums des letzten Verwaltungskontaktes an das Bundeszentralamt für Steuern“ vom 04.01.2022 geregelt.

**Tabelle IV.1.2. Datenumfang der Mitteilung zum Verwaltungskontakt gemäß § 139b Absatz 6 und 8 AO / § 9 Abs. 3 2. BMeldDÜV**

Nr.	Inhalt	Bezug (2. BMeld-DÜV)	DSMeld
1	Identifikationsnummer	§ 9 Abs. 3 Satz 1 Nr. 1	2701
2	Geburtsdatum	§ 9 Abs. 3 Satz 1 Nr. 2	0601
3	Vorläufiges Bearbeitungsmerkmal nach § 139b Abs. 6 Satz 2 AO, sofern noch keine Identifikationsnummer zugeteilt	§ 9 Abs. 3 Satz 2	2702
4	Monat und Jahr des Verwaltungskontakts	§ 9 Abs. 3 Satz 1	

### IV.1.3.3 Unvollständigkeit eines Datensatzes aufgrund fehlender unstrukturierter Namen nach Anlage 1 der BMGVwV

Das BZSt informiert die Meldebehörden über OSCI-XMeld aufgrund der Regelung in der Anlage 1 der BMGVwV über die Unvollständigkeit eines Datensatzes in den Fällen, in denen die Meldebehörde einen Datensatz mit unstrukturierten Namensfeldern bislang nicht übermittelt hat. Die Information erfolgt ab dem 1. Januar 2025 als einmaliger Hinweis. Diese Mitteilung nehmen die Meldebehörden zum Anlass einer Prüfung der Namensschreibweise in diesen Fällen. Die Mitteilung des BZSt enthält die in Tabelle „[Datenumfang der Unvollständigkeit eines Datensatzes aufgrund fehlender unstrukturierter Namen nach Anlage 1 der BMGVwV i. V. m. § 139b Abs. 9 AO und § 6 Abs. 2 BMG](#)“ aufgeführten Daten.

**Tabelle IV.1.3. Datenumfang der Unvollständigkeit eines Datensatzes aufgrund fehlender unstrukturierter Namen nach Anlage 1 der BMGVwV i. V. m. § 139b Abs. 9 AO und § 6 Abs. 2 BMG**

Nr.	Inhalt	Bezug	DSMeld
1	Identifikationsnummer nach § 139b AO	§ 139b Abs. 9 AO i. V. m. § 6 Abs. 2 BMG	2701
2	Vorläufiges Bearbeitungsmerkmal nach § 139b Abs. 6 Satz 2 AO, sofern noch keine Identifikationsnummer zugeteilt	§ 139b Abs. 9 AO i. V. m. § 6 Abs. 2 BMG	2702
3	Geburtsdatum	§ 139b Abs. 9 AO i. V. m. § 6 Abs. 2 BMG	0601
4	Familienname	§ 139b Abs. 9 AO i. V. m. § 6 Abs. 2 BMG	0101, 0102

Nr.	Inhalt	Bezug	DSMeld
5	Vornamen	§ 139b Abs. 9 AO i. V. m. § 6 Abs. 2 BMG	0301
6	Anschrift	§ 139b Abs. 9 AO i. V. m. § 6 Abs. 2 BMG	1201, 1202, 1203, 1204, 1205, 1206, 1208, 1209, 1210, 1211, 1212

#### IV.1.3.4 Abrufverfahren bei Zuzug aus dem Ausland

Das nach § 139b Abs. 7 Satz 3 und 4 der Abgabenordnung vorgesehene Verfahren zur Erfragung der Identifikationsnummer nach § 139b AO beim BZSt wurde für den Zuzug aus dem Ausland aufgenommen. Dieses Verfahren wird zu OSCI-XMeld 24.11 zunächst mit ausgewählten Meldebehörden unter Beteiligung der Verfahrenshersteller pilotiert und ausgewertet, bevor es flächendeckend zum Einsatz kommen soll. Konkretisierungsbedarf aufgrund der Auswertung des Pilotbetriebs ist an dieser Stelle wahrscheinlich.

Die Meldebehörden können beim Bundeszentralamt für Steuern nach § 139b Abs. 7 Satz 3 und 4 AO für eine Person, der nach eigenen Angaben noch keine Identifikationsnummer zugeteilt worden ist, in einem maschinellen Verfahren überprüfen, ob bereits eine Identifikationsnummer zugeteilt worden ist. Das vom Bundeszentralamt für Steuern bereitgestellte Abrufverfahren ermöglicht somit bei einem Zuzug aus dem Ausland zu überprüfen, ob für die betroffene Person bereits eine Identifikationsnummer durch das BZSt vergeben wurde und, ob die betroffene Person bereits im Inland gemeldet war. Die Meldebehörde erstellt hierzu eine Anfrage mit den Daten gemäß Tabelle „[Datenumfang der Anfrage nach § 139b Abs. 7 Satz 3 AO](#)“ an das BZSt. Der Datenumfang wurde im Einvernehmen mit dem BZSt gegenüber dem nach gesetzlicher Vorschrift zulässigen Datenumfang auf die notwendigen Daten eingeschränkt.

**Tabelle IV.1.4. Datenumfang der Anfrage nach § 139b Abs. 7 Satz 3 AO**

Nr.	Inhalt	Bezug (AO)	DSMeld
1	Familienname	§ 139b Abs. 7 Satz 3 i. V. m. § 139b Abs. 3 Nr. 3	0101, 0101a, 0102
2	früherer Name	§ 139b Abs. 7 Satz 3 i. V. m. § 139b Abs. 3 Nr. 4	0201, 0201a, 0202
3	Vornamen	§ 139b Abs. 7 Satz 3 i. V. m. § 139b Abs. 3 Nr. 5	0301
4	Geburtsdatum	§ 139b Abs. 7 Satz 3 i. V. m. § 139b Abs. 3 Nr. 8	0601 <sup>a</sup>

<sup>a</sup>Es ist das aktuelle Geburtsdatum zu übermitteln.

Sofern die von der Meldebehörde übermittelten Daten mit den beim Bundeszentralamt für Steuern nach § 139b Absatz 3 AO gespeicherten Daten übereinstimmen, teilt das Bundeszentralamt für Steuern der Meldebehörde die Daten gemäß Tabelle „[Datenumfang der Antwort nach § 139b Abs. 7 Satz 4 AO](#)“ mit. Die Meldebehörde überprüft anhand der Rückmeldung des Bundeszentralamtes für Steuern die melderechtliche Situation. Welche Maßnahmen sich an das Abrufverfahren anschließen, ist abhängig von der Prüfung durch die Meldebehörde.

**Tabelle IV.1.5. Datenumfang der Antwort nach § 139b Abs. 7 Satz 4 AO**

Nr.	Inhalt	Bezug (AO)	DSMeld
1	Identifikationsnummer	§ 139b Abs. 7 Satz 4 i. V. m. § 139b Abs. 3 Nr. 1	2701
2	Vorläufiges Bearbeitungsmerkmal nach § 139b Abs. 6 Satz 2 AO, sofern noch keine Identifikationsnummer zugeteilt	§ 139b Abs. 7 Satz 4 i. V. m. § 139b Abs. 3 Nr. 1	2702
3	Familienname	§ 139b Abs. 7 Satz 4 i. V. m. § 139b Abs. 3 Nr. 3	0101, 0101a, 0102
4	Vornamen	§ 139b Abs. 7 Satz 4 i. V. m. § 139b Abs. 3 Nr. 5	0301
5	Tag und Ort der Geburt	§ 139b Abs. 7 Satz 4 i. V. m. § 139b Abs. 3 Nr. 8	0601, 0602, 0603
6	gegenwärtige oder letzte bekannte Anschrift	§ 139b Abs. 7 Satz 4 i. V. m. § 139b Abs. 3 Nr. 10	1200, 1201, 1202, 1203, 1204, 1205, 1206, 1208, 1209, 1210, 1211, 1212

## IV.1.4 Der Ablauf im Detail

In diesem Abschnitt werden die Anlässe beschrieben, die im Kontext des Datenaustauschs mit dem BZSt zu einer Datenübermittlung führen. Dabei werden jeweils die an der Datenübermittlung beteiligten Stellen, die Prozesse, die Nachrichten sowie die Besonderheiten und wichtigen Schlüsselwerte der Datenübermittlung benannt. Die Prozesse sind zusätzlich in den abgebildeten Prozessmodellen dargestellt.

### IV.1.4.1 Anmeldung

#### IV.1.4.1.1 Zuzug aus dem Inland

##### Beteiligte Stellen an der Datenübermittlung

##### 1. Mitteilung des Zuständigkeitswechsels

- Zuzugsmeldebehörde (Autor)
- BZSt (Leser)

##### Die Nachrichten

##### 1. Mitteilung des Zuständigkeitswechsels

- [Nachricht 0504](#)

##### Prozessbeschreibung

Der Zuzug aus dem Inland der betroffenen Person wird dem BZSt nach Abschluss des Rückmeldeverfahrens von der Zuzugsmeldebehörde mitgeteilt.

##### Mitteilung des Zuständigkeitswechsels erstellen und versenden

Die Zuzugsmeldebehörde erstellt nach Abschluss des Rückmeldeverfahrens die [Nachricht 0504](#) zur Mitteilung ihrer Zuständigkeit für die betroffene Person. Die Nachricht enthält alle Daten der betroffenen Person gemäß Tabelle „[Datenumfang des Datenaustauschs mit dem BZSt gemäß §§ 139b AO, 39e EStG / § 9 Abs. 1 und 2 2. BMeldDÜV](#)“ mit Ausnahme des Auszugsdatums und des Sterbedatums und wird an das BZSt versendet.

**Quittungsmanagement**

Im Rahmen des Quittungsmanagements wird geprüft, ob eine Erinnerung an eine ausstehende Quittung für quittungsrelevante Auskunftssperren auszulösen ist (Prozess siehe [Abschnitt II.5.2.4.1 auf Seite 205](#)).

**betroffene Person in der eingegangenen Nachricht identifizieren**

Das BZSt prüft nach Erhalt der [Nachricht 0504](#), ob die betroffene Person anhand der Identifikationsnummer nach § 139b AO bzw. dem vorläufigen Bearbeitungsmerkmal und dem Geburtsdatum identifiziert werden kann.

**Fehlerprüfung**

Nach erfolgreicher Identifikation führt das BZSt weitere Fehlerprüfungen durch (Prozess siehe [Abschnitt IV.1.4.4.6.2.1 auf Seite 709](#)).

**Prüfung auf vorhandene Fälle zur Feststellung der Personenidentität**

Wenn zu einer betroffenen Person im Rahmen der [Nachricht 0504](#) ein vorläufiges Bearbeitungsmerkmal übermittelt wird, ist die betroffene Person vor der Feststellung der Personenidentität im BZSt oder vor Klärung eines zu der betroffenen Person vorliegenden Konfliktes im Inland umgezogen. Die Übermittlung der [Nachricht 0504](#) mit vorläufigem Bearbeitungsmerkmal hat zur Folge, dass die zu diesem vorläufigen Bearbeitungsmerkmal bestehenden Fälle zur Feststellung der Personenidentität im BZSt aktualisiert und der Zuzugsmeldebehörde die Tatsache übermittelt wird, dass eine Klärung im BZSt erfolgt oder, dass ein vorliegender Konflikt aktualisiert und übermittelt wird. Der Prozess zur Feststellung der Personenidentität im BZSt wird unter [Abschnitt IV.1.4.5.5 auf Seite 730](#) beschrieben.

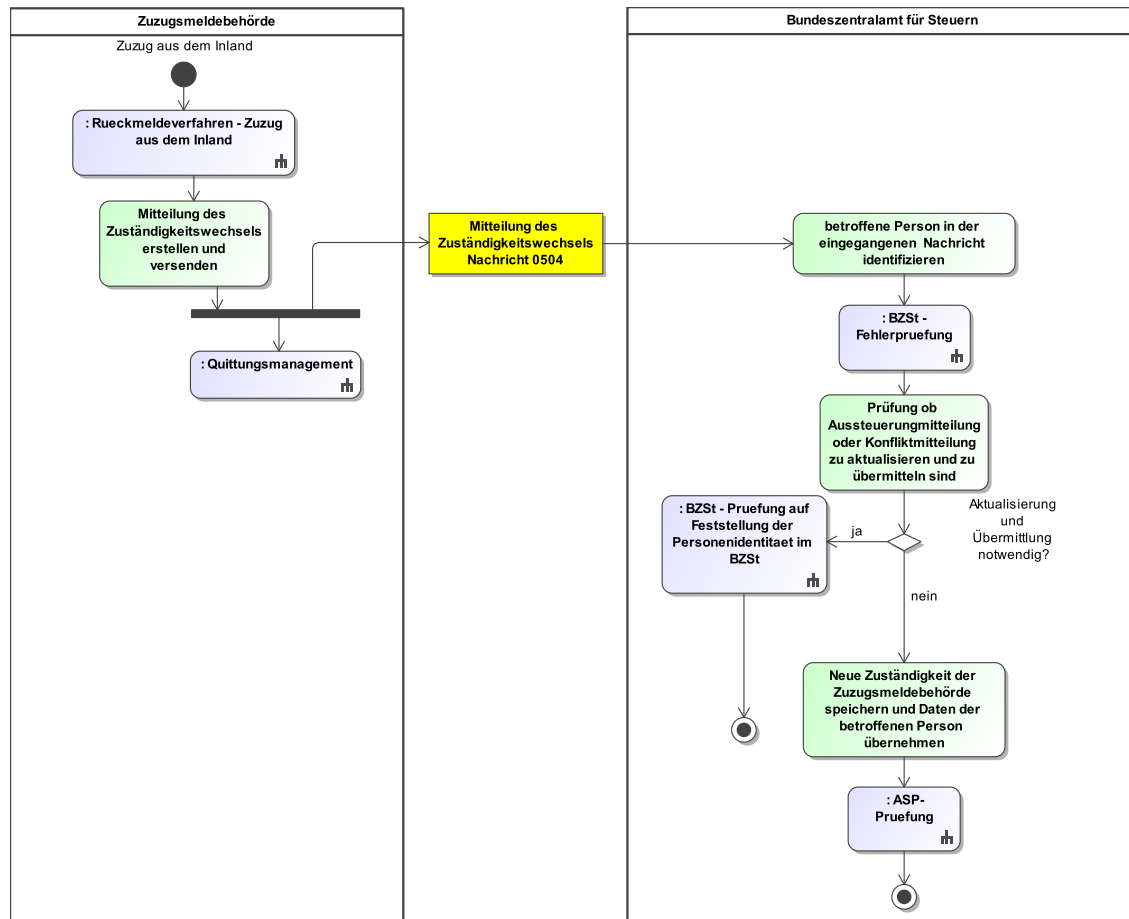
**Neue Zuständigkeit der Zuzugsmeldebehörde speichern und Daten der betroffenen Person übernehmen**

Das BZSt speichert die neue Zuständigkeit der Zuzugsmeldebehörde und übernimmt die Daten zur betroffenen Person in den aktuellen Datensatz. Auf Seiten des BZSt bewirkt der Erhalt und die erfolgreiche Verarbeitung der [Nachricht 0504](#), dass bis zu einer erneuten Mitteilung über den Wechsel der Zuständigkeit Änderungsnachrichten ([Nachricht 0502](#)) nur von derjenigen Meldebehörde akzeptiert und bearbeitet werden, die sich mit einer [Nachricht 0504](#) als „zuständig für den Betroffenen“ erklärt hat.

**ASP-Prüfung**

Das BZSt prüft, ob quittungsrelevante Auskunftssperren (siehe [Abschnitt IV.1.4.4.5 auf Seite 709](#)) zur betroffenen Person in der [Nachricht 0504](#) enthalten sind und quittiert deren fachliche Verarbeitung (Prozess siehe [Abschnitt II.5.2.4.2 auf Seite 207](#)).

Abbildung IV.1.2. Der Zuzug aus dem Inland im Kontext des Datenaustauschs mit dem BZSt



Dieses Prozessmodell verweist auf die Prozessmodelle "Rückmeldeverfahren - Zuzug aus dem Inland" (siehe [Abbildung III.2.1 auf Seite 312](#)), "BZSt - Fehlerprüfung" (siehe [Abbildung IV.1.39 auf Seite 711](#)), "Allgemeines - ASP-Prüfung" (siehe [Abbildung II.5.6 auf Seite 208](#)), "BZSt - Prüfung auf Feststellung der Personenidentität im BZSt" (siehe [Abbildung IV.1.48 auf Seite 733](#)), "Allgemeines - Quittungsmanagement" (siehe [Abbildung II.5.5 auf Seite 207](#)).

## Verwendung bestimmter Schlüssel

### 1. Mitteilung des Zuständigkeitswechsels

Für die Mitteilung des Zuständigkeitswechsels sind keine prozessrelevanten Schlüsselwerte vorgesehen.

## Besonderheiten

Keine

## Testfälle

Testfälle sind verfügbar unter [Testfälle im Anlass „Zuzug aus dem Inland“ für das Kapitel „Datenaustausch mit dem Bundeszentralamt für Steuern“](#).



## IV.1.4.1.2 Umzug

### IV.1.4.1.2.1 Umzug ohne Wechsel des AGS

#### Beteiligte Stellen an der Datenübermittlung

##### 1. Mitteilung einer Änderung

- Meldebehörde der Hauptwohnung oder Meldebehörde der alleinigen Wohnung (Autor)
- BZSt (Leser)

#### Die Nachrichten

##### 1. Mitteilung einer Änderung

- [Nachricht 0502](#)

#### Prozessbeschreibung

Bei einem Umzug der Hauptwohnung oder alleinigen Wohnung der betroffenen Person ohne Wechsel des AGS übermittelt die Meldebehörde der Hauptwohnung oder Meldebehörde der alleinigen Wohnung eine Mitteilung einer Änderung an das BZSt.

##### Mitteilung einer Änderung erstellen und versenden

Die Meldebehörde der Hauptwohnung oder Meldebehörde der alleinigen Wohnung erstellt die [Nachricht 0502](#) mit den Daten gemäß Tabelle „[Datenumfang des Datenaustauschs mit dem BZSt gemäß §§ 139b AO, 39e EStG / § 9 Abs. 1 und 2 2. BMeldDÜV](#)“ mit Ausnahme des Auszugsdatums und des Sterbedatums und versendet diese an das BZSt.

##### Quittungsmanagement

Im Rahmen des Quittungsmanagements wird geprüft, ob eine Erinnerung an eine ausstehende Quittung für quittungsrelevante Auskunftssperren auszulösen ist (Prozess siehe [Abschnitt II.5.2.4.1 auf Seite 205](#)).

##### betroffene Person in der eingegangenen Nachricht identifizieren

Das BZSt prüft nach Erhalt der [Nachricht 0502](#), ob die betroffene Person anhand der Identifikationsnummer nach § 139b AO bzw. dem vorläufigen Bearbeitungsmerkmal und dem Geburtsdatum identifiziert werden kann.

##### Fehlerprüfung

Nach erfolgreicher Identifikation führt das BZSt weitere Fehlerprüfungen durch (Prozess siehe [Abschnitt IV.1.4.4.6.2.1 auf Seite 709](#)).

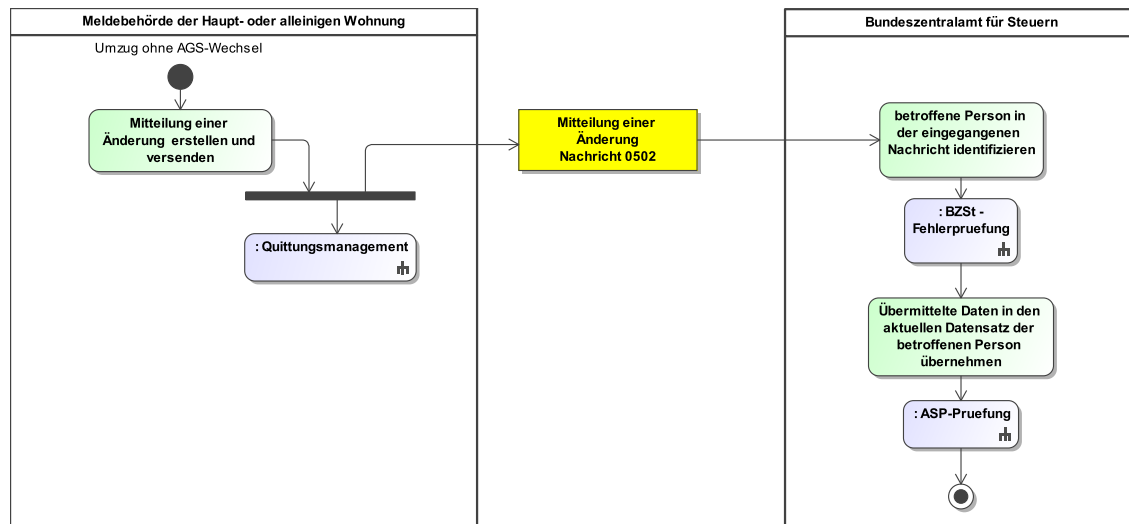
##### Übermittelte Daten in den aktuellen Datensatz der betroffenen Person übernehmen

Mit der Verarbeitung der [Nachricht 0502](#) werden die übermittelten Daten zur betroffenen Person als aktueller Datensatz in der IdNr-Datenbank gespeichert.

##### ASP-Prüfung

Das BZSt prüft, ob quittungsrelevante Auskunftssperren (siehe [Abschnitt IV.1.4.4.5 auf Seite 709](#)) zur betroffenen Person in der [Nachricht 0502](#) enthalten sind und quittiert deren fachliche Verarbeitung (Prozess siehe [Abschnitt II.5.2.4.2 auf Seite 207](#)).

**Abbildung IV.1.3. Der Umzug ohne AGS-Wechsel im Kontext des Datenaustauschs mit dem BZSt**



Dieses Prozessmodell verweist auf die Prozessmodelle "BZSt - Fehlerprüfung" (siehe [Abbildung IV.1.39 auf Seite 711](#)), "Allgemeines - ASP-Prüfung" (siehe [Abbildung II.5.6 auf Seite 208](#)), "Allgemeines - Quittungsmanagement" (siehe [Abbildung II.5.5 auf Seite 207](#)).

#### Verwendung bestimmter Schlüssel

##### 1. Mitteilung einer Änderung

Für die Mitteilung einer Änderung sind keine prozessrelevanten Schlüsselwerte vorgesehen.

#### Besonderheiten

Keine

#### Testfälle

Testfälle sind verfügbar unter [Testfälle im Anlass „Umzug ohne Wechsel des AGS“ für das Kapitel „Datenaustausch mit dem Bundeszentralamt für Steuern“](#).

#### IV.1.4.1.2.2 Umzug mit Wechsel des AGS

##### Beteiligte Stellen an der Datenübermittlung

##### 1. Mitteilung des Zuständigkeitswechsels

- Meldebehörde der Hauptwohnung oder Meldebehörde der alleinigen Wohnung (Autor)
- BZSt (Leser)

##### Die Nachrichten

##### 1. Mitteilung des Zuständigkeitswechsels

- [Nachricht 0504](#)

##### Prozessbeschreibung

Bei einem Umzug der Hauptwohnung oder alleinigen Wohnung der betroffenen Person mit Wechsel des AGS innerhalb von Verwaltungsgemeinschaften, Ämtern, Samtgemeinden o. ä. übermittelt die Meldebehörde der Hauptwohnung oder Meldebehörde der alleinigen Wohnung eine Mitteilung des Zuständigkeitswechsels an das BZSt.

##### Mitteilung des Zuständigkeitswechsels erstellen und versenden

Die Meldebehörde der Hauptwohnung oder Meldebehörde der alleinigen Wohnung erstellt die [Nachricht 0504](#) zur Mitteilung ihrer Zuständigkeit für die betroffene Person. Die Nachricht enthält

alle Daten der betroffenen Person gemäß Tabelle „[Datenumfang des Datenaustauschs mit dem BZSt gemäß §§ 139b AO, 39e EStG / § 9 Abs. 1 und 2 2. BMeldDÜV](#)“ mit Ausnahme des Auszugsdatums und des Sterbedatums und wird an das BZSt versendet.

### Quittungsmanagement

Im Rahmen des Quittungsmanagements wird geprüft, ob eine Erinnerung an eine ausstehende Quittung für quittungsrelevante Auskunftssperren auszulösen ist (Prozess siehe [Abschnitt II.5.2.4.1 auf Seite 205](#)).

### betroffene Person in der eingegangenen Nachricht identifizieren

Das BZSt prüft nach Erhalt der [Nachricht 0504](#), ob die betroffene Person anhand der Identifikationsnummer nach § 139b AO bzw. dem vorläufigen Bearbeitungsmerkmal und dem Geburtsdatum identifiziert werden kann.

### Fehlerprüfung

Nach erfolgreicher Identifikation führt das BZSt weitere Fehlerprüfungen durch (Prozess siehe [Abschnitt IV.1.4.4.6.2.1 auf Seite 709](#)).

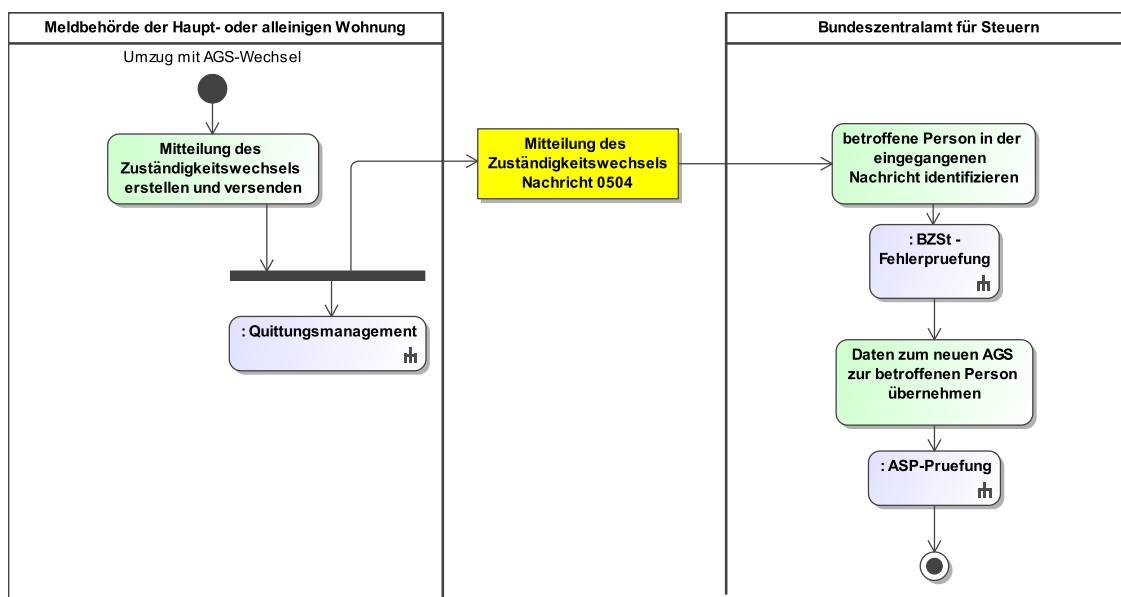
### Daten zum neuen AGS zur betroffenen Person übernehmen

Mit der Verarbeitung der [Nachricht 0504](#) werden die übermittelten Daten mit neuem AGS zur betroffenen Person als aktueller Datensatz in der IdNr-Datenbank gespeichert.

### ASP-Prüfung

Das BZSt prüft, ob quittungsrelevante Auskunftssperren (siehe [Abschnitt IV.1.4.4.5 auf Seite 709](#)) zur betroffenen Person in der [Nachricht 0504](#) enthalten sind und quittiert deren fachliche Verarbeitung (Prozess siehe [Abschnitt II.5.2.4.2 auf Seite 207](#)).

## Abbildung IV.1.4. Der Umzug mit AGS-Wechsel im Kontext des Datenaustauschs mit dem BZSt



Dieses Prozessmodell verweist auf die Prozessmodelle, "BZSt - Fehlerprüfung" (siehe [Abbildung IV.1.39 auf Seite 711](#)), "Allgemeines - ASP-Prüfung" (siehe [Abbildung II.5.6 auf Seite 208](#)), "Allgemeines - Quittungsmanagement" (siehe [Abbildung II.5.5 auf Seite 207](#)).

### Verwendung bestimmter Schlüssel

#### 1. Mitteilung des Zuständigkeitswechsels

Für die Mitteilung des AGS-Wechsels sind keine prozessrelevanten Schlüsselwerte vorgesehen.

## **Besonderheiten**

Keine

## **Testfälle**

Testfälle sind verfügbar unter [Testfälle im Anlass „Umzug mit Wechsel des AGS“ für das Kapitel „Datenaustausch mit dem Bundeszentralamt für Steuern“](#).

### **IV.1.4.1.3 Bezug einer Nebenwohnung**

*Der Bezug einer Nebenwohnung ist im Kontext des Datenaustauschs mit dem BZSt nicht relevant.*

### **IV.1.4.1.4 Zuzug aus dem Ausland**

#### **IV.1.4.1.4.1 Erstmaliger Zuzug aus dem Ausland**

##### **Beteiligte Stellen an der Datenübermittlung**

1. **Anforderung einer IdNr**
  - Zuzugsmeldebehörde (Autor)
  - BZSt (Leser)
2. **Mitteilung der IdNr**
  - BZSt (Autor)
  - Zuzugsmeldebehörde (Leser)
3. **Nachricht zur Quittung eines Sachverhalts**
  - Zuzugsmeldebehörde (Autor)
  - BZSt (Leser)

##### **Die Nachrichten**

1. **Anforderung einer IdNr**
  - [Nachricht 0500](#)
2. **Mitteilung der IdNr**
  - [Nachricht 0501](#)
3. **Nachricht zur Quittung eines Sachverhalts**
  - Nachricht 0020 des XInneres-Basismoduls

##### **Prozessbeschreibung**

Die Zuzugsmeldebehörde fordert nach einem erstmaligen Zuzug aus dem Ausland der betroffenen Person eine Identifikationsnummer nach § 139b AO beim BZSt an.

##### **VBM für betroffene Person vergeben**

Die Zuzugsmeldebehörde vergibt für die betroffene Person zur weiteren Kommunikation mit dem BZSt ein vorläufiges Bearbeitungsmerkmal.

##### **Anforderung einer IdNr erstellen und versenden**

Die Zuzugsmeldebehörde erstellt die [Nachricht 0500](#) und fordert die Identifikationsnummer nach § 139b AO beim BZSt an. Die [Nachricht 0500](#) enthält das zuvor erzeugte vorläufige Bearbeitungsmerkmal sowie alle Daten gemäß Tabelle „[Datenumfang des Datenaustauschs mit dem BZSt gemäß §§ 139b AO, 39e EStG / § 9 Abs. 1 und 2 2. BMeldDÜV](#)“ mit Ausnahme des Auszugsdatums und des Sterbedatums. Im Element `anforderungidnr/anforderungsartidnr` ist der Schlüssel 02 der Schlüsseltabelle „[BZSt Anforderung IdNr](#)“ zu übermitteln.

Sofern der erstmalige Zuzug aus dem Ausland direkt aufgrund eines zuvor erfolgreich abgeschlossenen Abrufverfahrens bei Zuzug aus dem Ausland durchgeführt wurde und festgestellt wurde, dass die betroffene Person mit keinem Treffer identisch ist bzw. kein Treffer gemeldet wurde, muss zusätzlich das Element `anforderungidnr/ursprungsnachricht.abruf.antwort` in der [Nachricht 0500](#) übermittelt werden.

### Quittungsmanagement

Im Rahmen des Quittungsmanagements wird geprüft, ob eine Erinnerung an eine ausstehende Quittung für quittungsrelevante Auskunftssperren auszulösen ist (Prozess siehe [Abschnitt II.5.2.4.1 auf Seite 205](#)).

### Fehlerprüfung

Das BZSt führt Fehlerprüfungen durch (Prozess siehe [Abschnitt IV.1.4.4.6.2.1 auf Seite 709](#)).

### ASP-Prüfung

Das BZSt prüft, ob quittungsrelevante Auskunftssperren (siehe [Abschnitt IV.1.4.4.5 auf Seite 709](#)) zur betroffenen Person in der [Nachricht 0500](#) enthalten sind und quittiert deren fachliche Verarbeitung (Prozess siehe [Abschnitt II.5.2.4.2 auf Seite 207](#)).

### Prüfung auf ähnliche Einträge zu betroffener Person

Das BZSt prüft, ob zu den in der [Nachricht 0500](#) enthaltenen Daten der betroffenen Person ähnliche Einträge in der IdNr-Datenbank gefunden werden. Sofern in der [Nachricht 0500](#) auf ein erfolgreiches Abrufverfahren bei Zuzug aus dem Ausland referenziert wird, führt das BZSt eine modifizierte Ähnlichkeitssuche durch, bei der lediglich ähnliche Einträge berücksichtigt werden für Personen, für die bisher noch nie eine Meldebehörde zuständig war. Das heißt, es erfolgt lediglich eine Prüfung auf Feststellung der Personenidentität im BZSt.

### IdNr vergeben

Werden keine ähnlichen Einträge in der IdNr-Datenbank zur betroffenen Person gefunden, vergibt das BZSt für die betroffene Person eine Identifikationsnummer nach § 139b AO und speichert diese mit den in der [Nachricht 0500](#) übermittelten Daten zur betroffenen Person in der IdNr-Datenbank.

### IdNr der betroffenen Person mitteilen

Anschließend teilt das BZSt der Zuzugsmeldebehörde die Identifikationsnummer nach § 139b AO der betroffenen Person mit. Das BZSt erstellt dazu die [Nachricht 0501](#). Diese enthält sowohl die Identifikationsnummer nach § 139b AO als auch das von der Meldebehörde zuvor erzeugte vorläufige Bearbeitungsmerkmal.

### Quittungsmanagement

Im Rahmen des Quittungsmanagements wird geprüft, ob eine Erinnerung an eine ausstehende Quittung für [Nachricht 0500](#) auszulösen ist (Prozess siehe [Abschnitt II.5.2.4.1 auf Seite 205](#)).

### Meldebehörden Zuständigkeitsprüfung

Die Meldebehörde prüft nach Erhalt der [Nachricht 0501](#) ob sie für die betroffene Person weiterhin zuständig ist (Prozess siehe [Abschnitt IV.1.4.4.6.2.2.1 auf Seite 713](#)).

### IdNr im Melderegister speichern, Einarbeitung quittieren und VBM löschen

Sofern die Meldebehörde weiterhin für die betroffene Person zuständig ist, speichert sie die erhaltene Identifikationsnummer nach § 139b AO im Melderegister. Anschließend erzeugt sie die Nachricht 0020 des XInneres-Basismoduls mit dem Schlüssel 2 der Schlüsseltabelle „Quittungsrelevanter Sachverhalt“ des XInneres-Basismoduls und versendet diese an das BZSt. Das vorläufige Bearbeitungsmerkmal ist im Melderegister zu löschen.

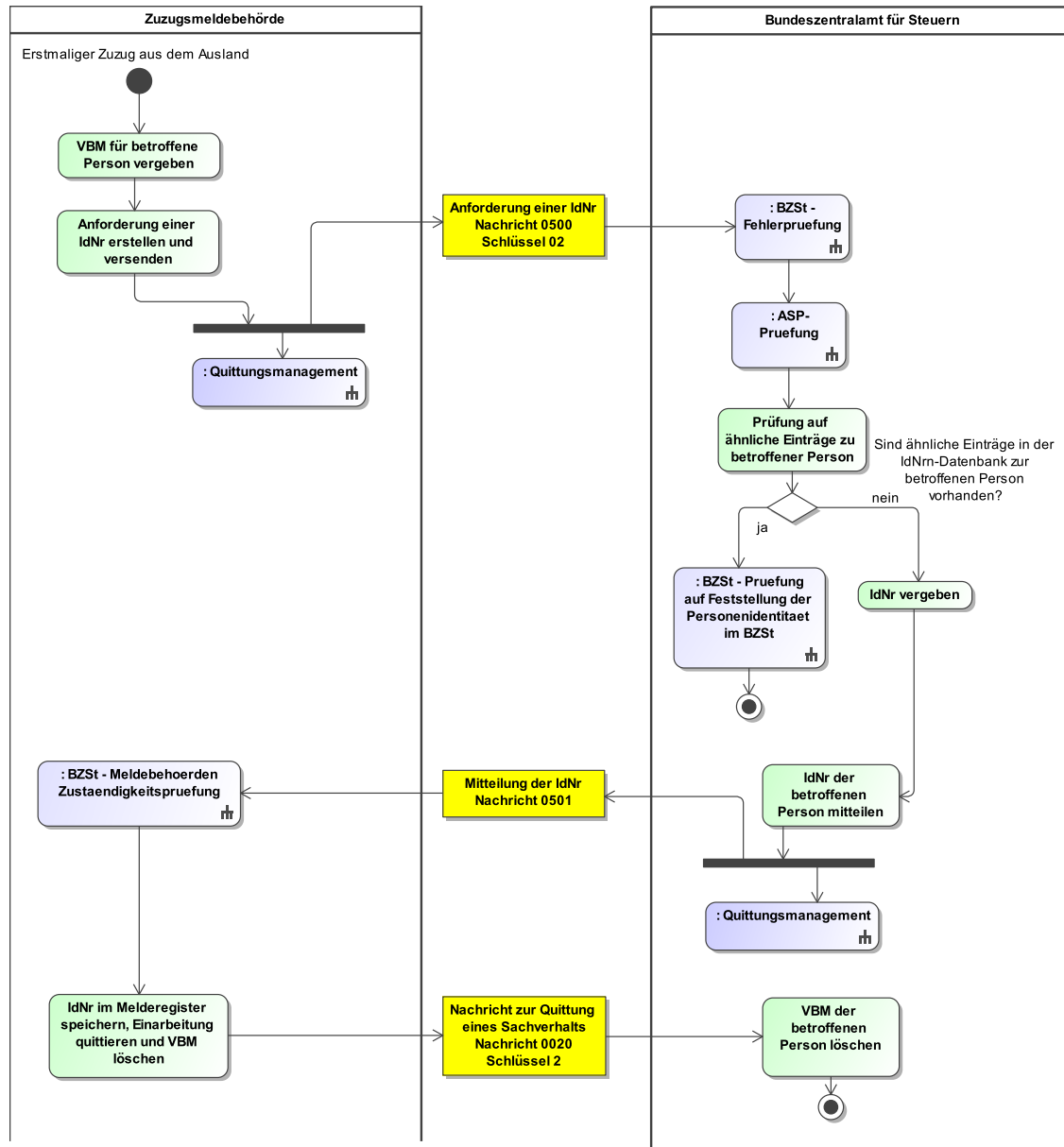
### VBM der betroffenen Person löschen

Nach Erhalt der Nachricht 0020 des XInneres-Basismoduls löscht das BZSt das vorläufige Bearbeitungsmerkmal der betroffenen Person in der IdNr-Datenbank.

### Prüfung auf Feststellung der Personenidentität im BZSt

Sofern ähnliche Einträge in der IdNr-Datenbank zur betroffenen Person gefunden werden, wird geprüft, ob eine Aussteuerung zur Feststellung der Personenidentität im BZSt erforderlich ist (Prozess siehe [Abschnitt IV.1.4.5.5 auf Seite 730](#)).

**Abbildung IV.1.5. Der Erstmalige Zuzug aus dem Ausland im Kontext des Datenaustauschs mit dem BZSt**



Dieses Prozessmodell verweist auf die Prozessmodelle "BZSt - Fehlerprüfung" (siehe [Abbildung IV.1.39 auf Seite 711](#)), "Allgemeines - ASP-Prüfung" (siehe [Abbildung II.5.6 auf Seite 208](#)), "BZSt - Prüfung auf Feststellung der Personenidentität im BZSt" (siehe [Abbildung IV.1.48 auf Seite 733](#)), "BZSt - Meldebehörden Zuständigkeitsprüfung" (siehe [Abbildung IV.1.41 auf Seite 714](#)), "Allgemeines - Quittungsmanagement" (siehe [Abbildung II.5.5 auf Seite 207](#)).

## Verwendung bestimmter Schlüssel

### 1. Anforderung einer IdNr

Bei einem erstmaligen Zuzug aus dem Ausland ist das Element **anforderungidnr/anforderungsartidnr** der **Nachricht 0500** immer mit dem Schlüssel 02 der Schlüsseltabelle „**BZSt Anforderung IdNr**“ zu befüllen.

## 2. Mitteilung der IdNr

Für die Mitteilung der IdNr sind keine prozessrelevanten Schlüsselwerte vorgesehen.

## 3. Nachricht zur Quittung eines Sachverhalts

Für die Quittung der eingearbeiteten IdNr ist in der Nachricht 0020 des XInneres-Basismoduls der Schlüssel 2 der Schlüsseltabelle „Quittungsrelevanter Sachverhalt“ des XInneres-Basismoduls zu verwenden.

### Besonderheiten

Keine

### Testfälle

Testfälle sind verfügbar unter [Testfälle im Anlass „Erstmaliger Zuzug aus dem Ausland“ für das Kapitel „Datenaustausch mit dem Bundeszentralamt für Steuern“](#).

## IV.1.4.1.4.2 Wiederezug aus dem Ausland

### Beteiligte Stellen an der Datenübermittlung

#### 1. Mitteilung der Zuständigkeit mit IdNr

- Zuzugsmeldebehörde (Autor)
- BZSt (Leser)

### Die Nachrichten

#### 1. Mitteilung der Zuständigkeit mit IdNr

- [Nachricht 0524](#)

### Prozessbeschreibung

Ist bei einem Wiederezug aus dem Ausland die betroffene Person zuletzt bei einer anderen Meldebehörde im Inland gemeldet gewesen, führt die Zuzugsmeldebehörde zunächst mit der letzten Inlandsmeldebehörde ein Rückmeldeverfahren durch und teilt dem BZSt nach Abschluss des Rückmeldeverfahrens den Wiederezug aus dem Ausland mit. Wenn die Zuzugsmeldebehörde selbst die letzte Inlandsmeldebehörde ist, teilt sie dem BZSt den Wiederezug aus dem Ausland unmittelbar mit.

Die Zuzugsmeldebehörde prüft vor der Erstellung der Mitteilung an das BZSt, ob ihr zur betroffenen Person eine Identifikationsnummer nach § 139b AO vorliegt.

### Wiederezug aus dem Ausland ohne IdNr

Wenn die Prüfung ergibt, dass der Zuzugsmeldebehörde keine Identifikationsnummer nach § 139b AO zur betroffenen Person vorliegt, fordert die Zuzugsmeldebehörde die Identifikationsnummer nach § 139b AO im Rahmen des Teilprozesses „Wiederezug aus dem Ausland ohne IdNr“ (Prozess siehe [Abschnitt IV.1.4.1.4.2.1 auf Seite 631](#)) an.

### Mitteilung der Zuständigkeit mit IdNr erstellen und versenden

Sofern der Zuzugsmeldebehörde die Identifikationsnummer nach § 139b AO zur betroffenen Person vorliegt, erklärt sie gegenüber dem BZSt ihre Zuständigkeit für die betroffene Person.

Die Zuzugsmeldebehörde erstellt die [Nachricht 0524](#) mit den Daten gemäß Tabelle „[Datenumfang des Datenaustauschs mit dem BZSt gemäß §§ 139b AO, 39e EStG / § 9 Abs. 1 und 2 2. BMeldDÜV](#)“ mit Ausnahme des Auszugsdatums und des Sterbedatums. Im Element **zustandigkeitsteuerpflichtiger/anlass** der [Nachricht 0524](#) wird der Schlüssel 1 der Schlüsseltabelle „[BZSt Anlass Zuständigkeit mit IdNr](#)“ übermittelt. Die Meldebehörde der Hauptwohnung oder Meldebehörde der alleinigen Wohnung versendet die [Nachricht 0524](#) an das BZSt.

### Quittungsmanagement

Im Rahmen des Quittungsmanagements wird geprüft, ob eine Erinnerung an eine ausstehende Quittung für quittungsrelevante Auskunftssperren auszulösen ist (Prozess siehe [Abschnitt II.5.2.4.1 auf Seite 205](#)).

### Betroffene Person in der eingegangenen Nachricht identifizieren

Das BZSt prüft nach Erhalt der [Nachricht 0524](#), ob die betroffene Person anhand der Identifikationsnummer nach § 139b AO und dem Geburtsdatum identifiziert werden kann.

### Fehlerprüfung

Das BZSt führt Fehlerprüfungen durch (Prozess siehe [Abschnitt IV.1.4.4.6.2.1 auf Seite 709](#)).

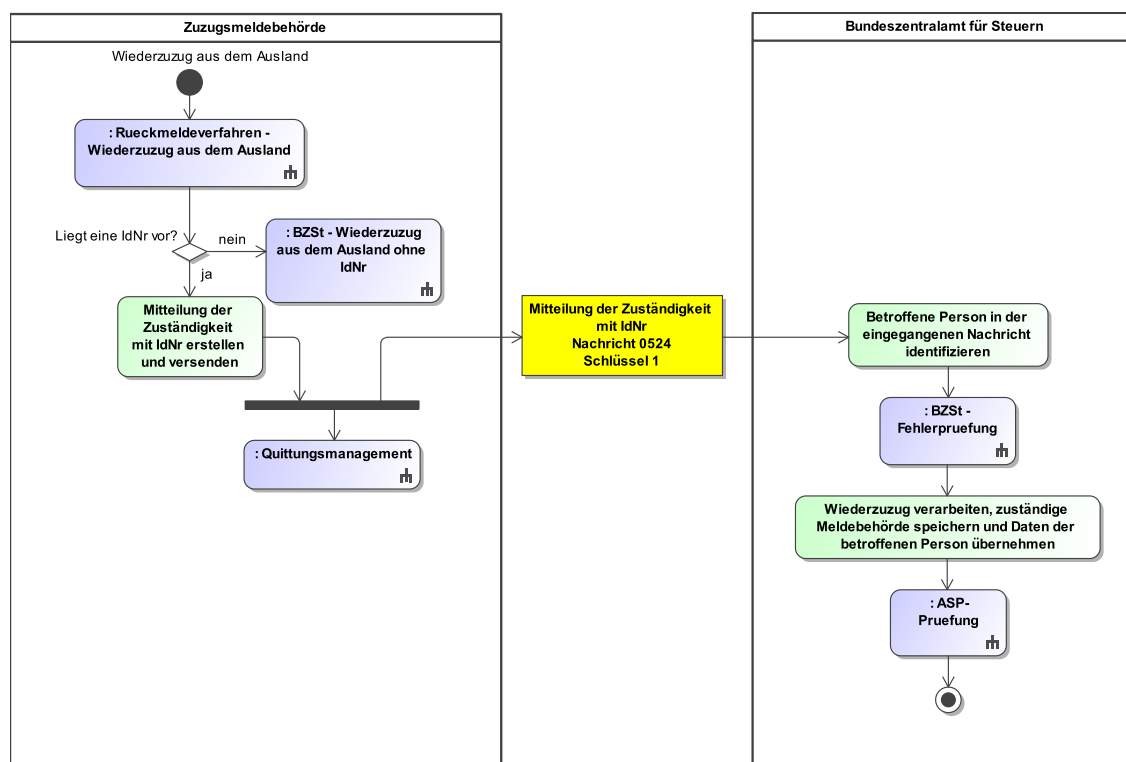
### Wiederzuzug verarbeiten, zuständige Meldebehörde speichern und Daten der betroffenen Person übernehmen

Das BZSt verarbeitet den Wiederzuzug aus dem Ausland, speichert die zuständige Meldebehörde und übernimmt die Daten der betroffenen Person in die IdNr-Datenbank.

### ASP-Prüfung

Das BZSt prüft, ob quittungsrelevante Auskunftssperren (siehe [Abschnitt IV.1.4.4.5 auf Seite 709](#)) zur betroffenen Person in der [Nachricht 0524](#) enthalten sind und quittiert deren fachliche Verarbeitung (Prozess siehe [Abschnitt II.5.2.4.2 auf Seite 207](#)).

**Abbildung IV.1.6. Der Wiederzuzug aus dem Ausland im Kontext des Datenaustauschs mit dem BZSt**



Dieses Prozessmodell verweist auf die Prozessmodelle "Rückmeldeverfahren - Wiederzuzug aus dem Ausland" (siehe [Abbildung III.2.4 auf Seite 322](#)), "Wiederzuzug aus dem Ausland ohne IdNr" (siehe [Abbildung IV.1.7 auf Seite 633](#)), "BZSt - Fehlerprüfung" (siehe [Abbildung IV.1.39 auf Seite 711](#)), "Allgemeines - ASP-Prüfung" (siehe [Abbildung II.5.6 auf Seite 208](#)), "Allgemeines - Quittungsmanagement" (siehe [Abbildung II.5.5 auf Seite 207](#)).



## Verwendung bestimmter Schlüssel

### 1. Mitteilung der Zuständigkeit mit IdNr

Bei einem Wiedereinzug aus dem Ausland ist das Element **zustandigkeitsteuerpflichtiger/anlass** der [Nachricht 0524](#) immer mit dem Schlüssel 1 der Schlüsseltabelle „BZSt Anlass Zuständigkeit mit IdNr“ zu befüllen.

## Besonderheiten

Keine

## Testfälle

Testfälle sind verfügbar unter [Testfälle im Anlass „Wiedereinzug aus dem Ausland“](#) für das Kapitel [„Datenaustausch mit dem Bundeszentralamt für Steuern“](#).

## IV.1.4.1.4.2.1 Teilprozess Wiedereinzug aus dem Ausland ohne IdNr

### Beteiligte Stellen an der Datenübermittlung

1. **Anforderung einer IdNr**
  - Zuzugsmeldebehörde (Autor)
  - BZSt (Leser)
2. **Mitteilung der IdNr**
  - BZSt (Autor)
  - Zuzugsmeldebehörde (Leser)
3. **Nachricht zur Quittung eines Sachverhalts**
  - Zuzugsmeldebehörde (Autor)
  - BZSt (Leser)

### Die Nachrichten

1. **Anforderung einer IdNr**
  - [Nachricht 0500](#)
2. **Mitteilung der IdNr**
  - [Nachricht 0501](#)
3. **Nachricht zur Quittung eines Sachverhalts**
  - Nachricht 0020 des XInneres-Basismoduls

### Prozessbeschreibung

#### VBM für betroffene Person vergeben

Die Zuzugsmeldebehörde vergibt für die betroffene Person zur weiteren Kommunikation mit dem BZSt ein vorläufiges Bearbeitungsmerkmal.

#### Anforderung einer IdNr erstellen und versenden

Die Zuzugsmeldebehörde erstellt die [Nachricht 0500](#) und fordert die Identifikationsnummer nach § 139b AO beim BZSt an. Die [Nachricht 0500](#) enthält das zuvor erzeugte vorläufige Bearbeitungsmerkmal sowie alle Daten gemäß Tabelle [„Datenumfang des Datenaustauschs mit dem BZSt gemäß §§ 139b AO, 39e EStG / § 9 Abs. 1 und 2 2. BMeldDÜV“](#) mit Ausnahme des Auszugsdatums und des Sterbedatums. Im Element **anforderungidnr/anforderungsartidnr** ist der Schlüssel 06 der Schlüsseltabelle „BZSt Anforderung IdNr“ zu übermitteln.

#### Quittungsmanagement

Im Rahmen des Quittungsmanagements wird geprüft, ob eine Erinnerung an eine ausstehende Quittung für quittungsrelevante Auskunftssperren auszulösen ist (Prozess siehe [Abschnitt II.5.2.4.1 auf Seite 205](#)).

#### Fehlerprüfung

Das BZSt führt Fehlerprüfungen durch (Prozess siehe [Abschnitt IV.1.4.4.6.2.1 auf Seite 709](#)).

### **ASP-Prüfung**

Das BZSt prüft, ob quittungsrelevante Auskunftssperren (siehe [Abschnitt IV.1.4.4.5 auf Seite 709](#)) zur betroffenen Person in der [Nachricht 0500](#) enthalten sind und quittiert deren fachliche Verarbeitung (Prozess siehe [Abschnitt II.5.2.4.2 auf Seite 207](#)).

### **Prüfung auf ähnliche Einträge zu betroffener Person**

Das BZSt prüft, ob zu den in der [Nachricht 0500](#) enthaltenen Daten der betroffenen Person ähnliche Einträge in der IdNr-Datenbank gefunden werden.

### **IdNr zuordnen**

Ergab die Prüfung auf ähnliche Einträge genau einen Treffer und ist die betroffene Person im aktuellen Datensatz abgemeldet, speichert das BZSt die in der [Nachricht 0500](#) übermittelten Daten der betroffenen Person und die neue Zuständigkeit der Zuzugsmeldebehörde zur zugeordneten Identifikationsnummer nach § 139b AO.

### **Prüfung auf Feststellung der Personenidentität im BZSt**

Sofern mehrere ähnliche Einträge in der IdNr-Datenbank zur betroffenen Person gefunden werden oder genau eine betroffene Person, die im aktuellen Datensatz nicht abgemeldet ist, wird geprüft, ob eine Aussteuerung zur Feststellung der Personenidentität im BZSt erforderlich ist (Prozess siehe [Abschnitt IV.1.4.5.5 auf Seite 730](#)).

### **IdNr vergeben**

Werden keine ähnlichen Einträge in der IdNr-Datenbank zur betroffenen Person gefunden, vergibt das BZSt für die betroffene Person eine Identifikationsnummer nach § 139b AO und speichert diese mit den in der [Nachricht 0500](#) übermittelten Daten zur betroffenen Person in der IdNr-Datenbank.

### **IdNr der betroffenen Person mitteilen**

Anschließend teilt das BZSt der Zuzugsmeldebehörde die Identifikationsnummer nach § 139b AO der betroffenen Person mit. Das BZSt erstellt dazu die [Nachricht 0501](#). Diese enthält sowohl die Identifikationsnummer nach § 139b AO als auch das von der Meldebehörde zuvor erzeugte vorläufige Bearbeitungsmerkmal.

### **Quittungsmanagement**

Im Rahmen des Quittungsmanagements wird geprüft, ob eine Erinnerung an eine ausstehende Quittung für [Nachricht 0500](#) auszulösen ist (Prozess siehe [Abschnitt II.5.2.4.1 auf Seite 205](#)).

### **Meldebehörden Zuständigkeitsprüfung**

Die Meldebehörde prüft nach Erhalt der [Nachricht 0501](#) ob sie für die betroffene Person weiterhin zuständig ist (Prozess siehe [Abschnitt IV.1.4.4.6.2.2.1 auf Seite 713](#)).

### **IdNr im Melderegister speichern, Einarbeitung quittieren und VBM löschen**

Sofern die Meldebehörde weiterhin für die betroffene Person zuständig ist, speichert sie die erhaltene Identifikationsnummer nach § 139b AO im Melderegister. Anschließend erzeugt sie die Nachricht 0020 des XInnere-Basismoduls mit dem Schlüssel 2 der Schlüsseltabelle „Quittungsrelevanter Sachverhalt“ des XInnere-Basismoduls und versendet diese an das BZSt. Das vorläufige Bearbeitungsmerkmal ist im Melderegister zu löschen.

### **VBM der betroffenen Person löschen**

Nach Erhalt der Nachricht 0020 des XInnere-Basismoduls, löscht das BZSt das vorläufige Bearbeitungsmerkmal der betroffenen Person in der IdNr-Datenbank.

© Koordinierungsstelle für IT-Standards, Bremen



## Verwendung bestimmter Schlüssel

Bei einem Wiedereinzug aus dem Ausland ohne IdNr ist das Element **anforderungid-nr/anforderungsartidnr** der **Nachricht 0500** immer mit dem Schlüssel 06 der Schlüssel-tabelle „BZSt Anforderung IdNr“ zu befüllen.

## 2. Mitteilung der IdNr

Für die Mitteilung der IdNr sind keine prozessrelevanten Schlüsselwerte vorgesehen.

### 3. Nachricht zur Quittung eines Sachverhalts

Für die Quittung der eingearbeiteten IdNr ist in der Nachricht 0020 des XInneres-Basismoduls der Schlüssel 2 der Schlüsseltabelle „Quittungsrelevanter Sachverhalt“ des XInneres-Basismoduls zu verwenden.

#### Besonderheiten

Keine

#### Testfälle

Testfälle sind verfügbar unter [Testfälle im Anlass „Wiederzuzug aus dem Ausland ohne IdNr“ für das Kapitel „Datenaustausch mit dem Bundeszentralamt für Steuern“](#).

## IV.1.4.2 Abmeldung

Im Kontext der Abmeldung wird in der Kommunikation mit dem BZSt die [Nachricht 0510](#) verwendet. Diese Nachricht ist nicht im Falle von Adoptionen und Fälle gemäß Transsexuellengesetz zu verwenden, da die Identifikationsnummer nach § 139b AO für eine betroffene Person ein Leben lang erhalten bleiben muss. Adoptionen und Fälle gemäß Transsexuellengesetz sind dem BZSt mit Nachricht 0502 (Prozess siehe [Abschnitt IV.1.4.4.7 auf Seite 716](#)) zu übermitteln.

### IV.1.4.2.1 Wegzug in das Ausland

#### Beteiligte Stellen an der Datenübermittlung

1. **Beendigung der Zuständigkeit**
  - Meldebehörde der alleinigen Wohnung (Autor)
  - BZSt (Leser)

#### Die Nachrichten

1. **Beendigung der Zuständigkeit**
  - [Nachricht 0510](#)

#### Prozessbeschreibung

Mit dem Wegzug in das Ausland der betroffenen Person endet die Zuständigkeit einer Meldebehörde. Dieser Fall der Abmeldung wird dem BZSt mitgeteilt.

##### Beendigung der Zuständigkeit erstellen und versenden

Die Meldebehörde der alleinigen Wohnung erstellt die [Nachricht 0510](#) mit den Daten gemäß Tabelle „[Datenumfang des Datenaustauschs mit dem BZSt gemäß §§ 139b AO, 39e EStG / § 9 Abs. 1 und 2 2. BMeldDÜV](#)“ mit Ausnahme des Einzugsdatums und des Sterbedatums. In dem Element `grund` der [Nachricht 0510](#) wird im Falle der Abmeldung durch die betroffene Person der Schlüssel 01 und bei einer Abmeldung von Amts wegen der Schlüssel 02 der Schlüsseltabelle „[BZSt Beendigung der Zuständigkeit](#)“ übermittelt.

In der Regel ist bei diesem Prozess dem BZSt der Wegzugsstaat im Element `bzst.bruttomelddaten/anschrift/anschrift.ausland` zu übermitteln. Ist der Wegzugsstaat nicht bekannt, jedoch die Tatsache des Wegzugs ins Ausland, so wird diese Tatsache im Element `bzst.bruttomelddaten/anschrift/anschrift.ausland` übermittelt.

##### betroffene Person in der eingegangenen Nachricht identifizieren

Das BZSt prüft nach Erhalt der [Nachricht 0510](#), ob die betroffene Person anhand der Identifikationsnummer nach § 139b AO bzw. dem vorläufigen Bearbeitungsmerkmal und dem Geburtsdatum identifiziert werden kann.

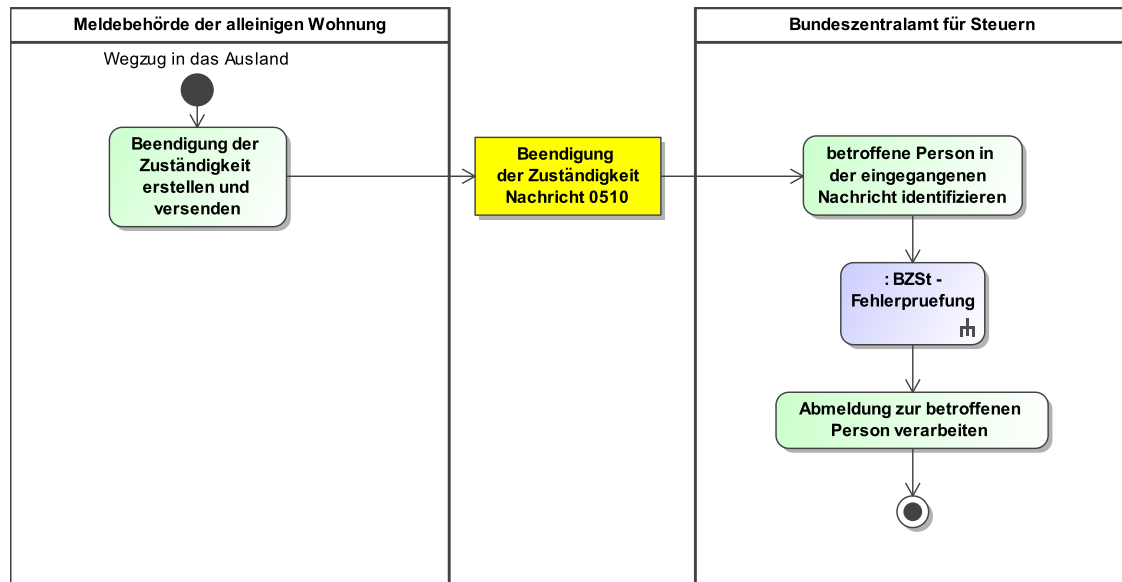
#### Fehlerprüfung

Das BZSt führt Fehlerprüfungen durch (Prozess siehe [Abschnitt IV.1.4.4.6.2.1 auf Seite 709](#)).

### Abmeldung zur betroffenen Person verarbeiten

Nach erfolgreicher Fehlerprüfung wird die [Nachricht 0510](#) zur betroffenen Person verarbeitet.

**Abbildung IV.1.8. Der Wegzug in das Ausland im Kontext des Datenaustauschs mit dem BZSt**



Dieses Prozessmodell verweist auf das Prozessmodell "BZSt - Fehlerprüfung" (siehe [Abbildung IV.1.39 auf Seite 711](#)).

### Verwendung bestimmter Schlüssel

#### 1. Beendigung der Zuständigkeit

Bei einem Wegzug in das Ausland ist das Element **grund** der [Nachricht 0510](#) im Falle der Abmeldung durch die betroffene Person mit dem Schlüssel 01 und bei einer Abmeldung von Amts wegen mit dem Schlüssel 02 der Schlüsseltabelle „BZSt Beendigung der Zuständigkeit“ zu befüllen.

### Besonderheiten

Keine

### Testfälle

Testfälle sind verfügbar unter [Testfälle im Anlass „Wegzug in das Ausland“ für das Kapitel „Datenaustausch mit dem Bundeszentralamt für Steuern“](#).

## IV.1.4.2.2 Wegzug nach unbekannt

### Beteiligte Stellen an der Datenübermittlung

#### 1. Beendigung der Zuständigkeit

- Meldebehörde der alleinigen Wohnung (Autor)
- BZSt (Leser)

### Die Nachrichten

#### 1. Beendigung der Zuständigkeit

- [Nachricht 0510](#)

## Prozessbeschreibung

Mit dem Wegzug nach unbekannt der betroffenen Person endet die Zuständigkeit einer Meldebehörde. Dieser Fall der Abmeldung wird dem BZSt mitgeteilt.

### Beendigung der Zuständigkeit erstellen und versenden

Die Meldebehörde der alleinigen Wohnung erstellt die **Nachricht 0510** mit den Daten gemäß Tabelle „**Datenumfang des Datenaustauschs mit dem BZSt gemäß §§ 139b AO, 39e EStG / § 9 Abs. 1 und 2 2. BMeldDÜV**“ mit Ausnahme des Einzugsdatums und des Sterbedatums. In dem Element **grund** der **Nachricht 0510** wird im Falle der Abmeldung durch die betroffene Person der Schlüssel 03 und bei einer Abmeldung von Amts wegen der Schlüssel 02 der Schlüsseltabelle „**BZSt Beendigung der Zuständigkeit**“ übermittelt.

Bei einem Wegzug nach unbekannt, ist unabhängig davon, ob die Abmeldung nach unbekannt von Amts wegen oder mit dem entsprechend zutreffenden Schlüssel erfolgt, das Element **bzst.bruttomeldedaten/anschrift/anschrift.unbekannt/anschriftUnbekannt** mit dem Wert **'true'** zu übermitteln.

### betroffene Person in der eingegangenen Nachricht identifizieren

Das BZSt prüft nach Erhalt der **Nachricht 0510**, ob die betroffene Person anhand der Identifikationsnummer nach § 139b AO bzw. dem vorläufigen Bearbeitungsmerkmal und dem Geburtsdatum identifiziert werden kann.

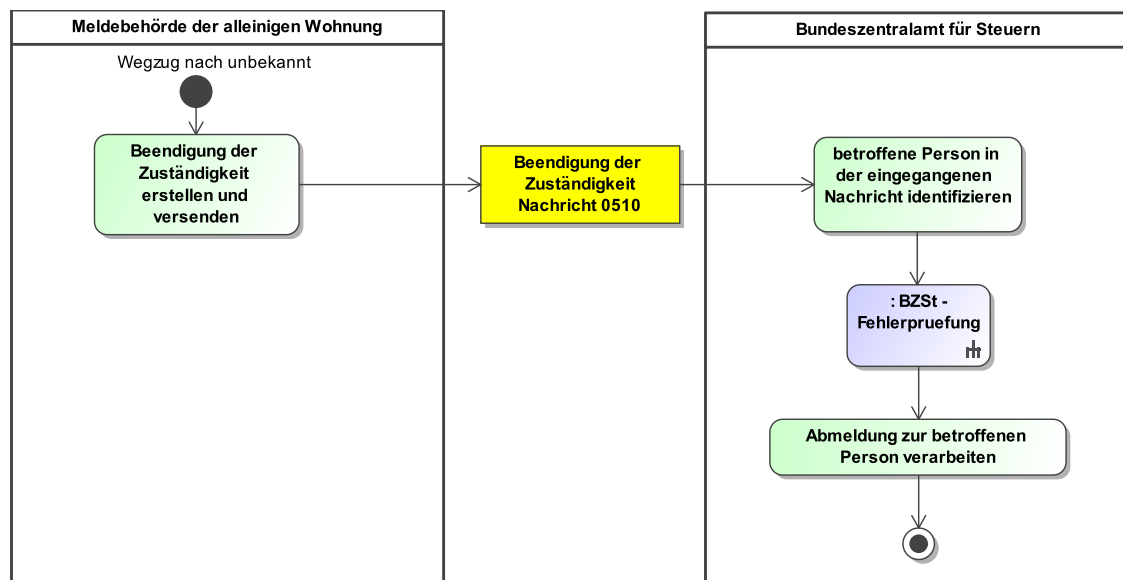
### Fehlerprüfung

Das BZSt führt Fehlerprüfungen durch (Prozess siehe [Abschnitt IV.1.4.4.6.2.1 auf Seite 709](#)).

### Abmeldung zur betroffenen Person verarbeiten

Nach erfolgreicher Fehlerprüfung wird die **Nachricht 0510** zur betroffenen Person verarbeitet.

**Abbildung IV.1.9. Der Wegzug nach unbekannt im Kontext des Datenaustauschs mit dem BZSt**



Dieses Prozessmodell verweist auf das Prozessmodell "BZSt - Fehlerprüfung" (siehe [Abbildung IV.1.39 auf Seite 711](#)).

## Verwendung bestimmter Schlüssel

### 1. Beendigung der Zuständigkeit

Bei einem Wegzug nach unbekannt ist das Element **grund** der [Nachricht 0510](#) im Falle der Abmeldung durch die betroffene Person mit dem Schlüssel 03 und bei einer Abmeldung von Amts wegen mit dem Schlüssel 02 der Schlüsseltabelle „BZSt Beendigung der Zuständigkeit“ zu befüllen.

#### **Besonderheiten**

Keine

#### **Testfälle**

Testfälle sind verfügbar unter [Testfälle im Anlass „Wegzug nach unbekannt“ für das Kapitel „Datenaustausch mit dem Bundeszentralamt für Steuern“](#).

### **IV.1.4.2.3 Aufgabe einer Nebenwohnung**

*Die Aufgabe einer Nebenwohnung ist im Kontext des Datenaustauschs mit dem BZSt nicht relevant.*

## **IV.1.4.3 Fortschreibung des Melderegisters**

### **IV.1.4.3.1 Fortschreibung von Namen und Doktorgraden**

#### **Beteiligte Stellen an der Datenübermittlung**

##### **1. Mitteilung einer Änderung**

- Meldebehörde der Hauptwohnung oder Meldebehörde der alleinigen Wohnung (Autor)
- BZSt (Leser)

#### **Die Nachrichten**

##### **1. Mitteilung einer Änderung**

- [Nachricht 0502](#)

#### **Prozessbeschreibung**

Die Fortschreibung von Namen und Doktorgraden der betroffenen Person, die dem BZSt zu übermitteln sind (siehe [„Datenumfang des Datenaustauschs mit dem BZSt gemäß §§ 139b AO, 39e EStG / § 9 Abs. 1 und 2 2. BMeldDÜV“](#)) werden als Mitteilung einer Änderung mitgeteilt.

#### **Mitteilung einer Änderung erstellen und versenden**

Die Meldebehörde der Hauptwohnung oder Meldebehörde der alleinigen Wohnung erstellt die [Nachricht 0502](#) mit den Daten gemäß Tabelle [„Datenumfang des Datenaustauschs mit dem BZSt gemäß §§ 139b AO, 39e EStG / § 9 Abs. 1 und 2 2. BMeldDÜV“](#) mit Ausnahme des Auszugsdatums und des Sterbedatums und versendet diese an das BZSt.

#### **Quittungsmanagement**

Im Rahmen des Quittungsmanagements wird geprüft, ob eine Erinnerung an eine ausstehende Quittung für quittungsrelevante Auskunftssperren auszulösen ist (Prozess siehe [Abschnitt II.5.2.4.1 auf Seite 205](#)).

#### **betroffene Person in der eingegangenen Nachricht identifizieren**

Das BZSt prüft nach Erhalt der [Nachricht 0502](#), ob die betroffene Person anhand der Identifikationsnummer nach § 139b AO bzw. dem vorläufigen Bearbeitungsmerkmal und dem Geburtsdatum identifiziert werden kann.

#### **Fehlerprüfung**

Nach erfolgreicher Identifikation führt das BZSt weitere Fehlerprüfungen durch (Prozess siehe [Abschnitt IV.1.4.4.6.2.1 auf Seite 709](#)).

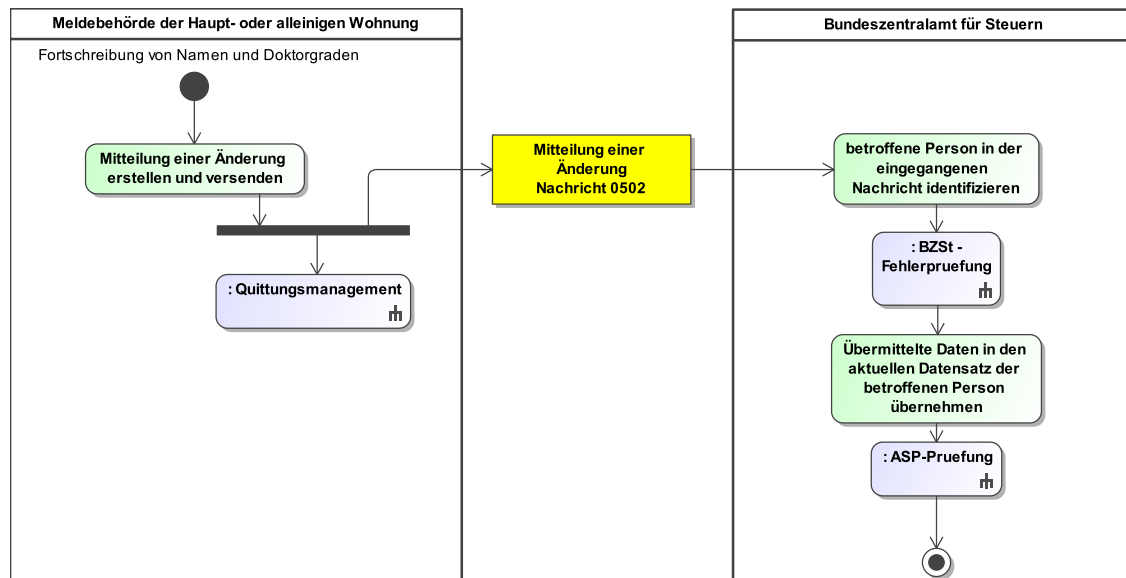
#### **Übermittelte Daten in den aktuellen Datensatz der betroffenen Person übernehmen**

Mit der Verarbeitung der [Nachricht 0502](#) werden die übermittelten Daten zur betroffenen Person als aktueller Datensatz in der IdNr-Datenbank gespeichert.

### ASP-Prüfung

Das BZSt prüft, ob quittungsrelevante Auskunftssperren (siehe [Abschnitt IV.1.4.4.5 auf Seite 709](#)) zur betroffenen Person in der [Nachricht 0502](#) enthalten sind und quittiert deren fachliche Verarbeitung (Prozess siehe [Abschnitt II.5.2.4.2 auf Seite 207](#)).

**Abbildung IV.1.10. Die Fortschreibung von Namen und Doktorgraden im Kontext des Datenaustauschs mit dem BZSt**



Dieses Prozessmodell verweist auf die Prozessmodelle, "BZSt - Fehlerprüfung" (siehe [Abbildung IV.1.39 auf Seite 711](#)), "Allgemeines - ASP-Prüfung" (siehe [Abbildung II.5.6 auf Seite 208](#)), "Allgemeines - Quittungsmanagement" (siehe [Abbildung II.5.5 auf Seite 207](#)).

### Verwendung bestimmter Schlüssel

#### 1. Mitteilung einer Änderung

Für die Mitteilung einer Änderung sind keine prozessrelevanten Schlüsselwerte vorgesehen.

### Besonderheiten

Keine

### Testfälle

Testfälle sind verfügbar unter [Testfälle im Anlass „Fortschreibung von Namen und Doktorgraden“ für das Kapitel „Datenaustausch mit dem Bundeszentralamt für Steuern“](#).

## IV.1.4.3.2 Fortschreibung von Geburtsdaten

### Beteiligte Stellen an der Datenübermittlung

#### 1. Mitteilung einer Änderung

- Meldebehörde der Hauptwohnung oder Meldebehörde der alleinigen Wohnung (Autor)
- BZSt (Leser)

### Die Nachrichten

#### 1. Mitteilung einer Änderung

- [Nachricht 0502](#)



## Prozessbeschreibung

Die Fortschreibung von Geburtsdaten der betroffenen Person, die dem BZSt zu übermitteln sind (siehe „[Datenumfang des Datenaustauschs mit dem BZSt gemäß §§ 139b AO, 39e EStG / § 9 Abs. 1 und 2 2. BMeldDÜV](#)“) werden von der Meldebehörde der Hauptwohnung oder Meldebehörde der alleinigen Wohnung als Mitteilung einer Änderung mitgeteilt.

### Mitteilung einer Änderung erstellen und versenden

Die Meldebehörde der Hauptwohnung oder Meldebehörde der alleinigen Wohnung erstellt die [Nachricht 0502](#) mit den Daten gemäß Tabelle „[Datenumfang des Datenaustauschs mit dem BZSt gemäß §§ 139b AO, 39e EStG / § 9 Abs. 1 und 2 2. BMeldDÜV](#)“ mit Ausnahme des Auszugsdatums und des Sterbedatums und versendet diese an das BZSt.

In der [Nachricht 0502](#) muss bei einer Änderung oder Korrektur des Geburtsdatums der betroffenen Person im Element `aenderungsteuerpflichtiger/steueridentifikation` das Kindelement `plausibilisierteIdNr/geburtsdatum` oder `vbm/geburtsdatum` mit dem Geburtsdatum vor Änderung bzw. Korrektur übermittelt werden, damit eine Identifizierung der betroffenen Person im BZSt erfolgen kann.

### Quittungsmanagement

Im Rahmen des Quittungsmanagements wird geprüft, ob eine Erinnerung an eine ausstehende Quittung für quittungsrelevante Auskunftssperren auszulösen ist (Prozess siehe [Abschnitt II.5.2.4.1 auf Seite 205](#)).

### betroffene Person in der eingegangenen Nachricht identifizieren

Das BZSt prüft nach Erhalt der [Nachricht 0502](#), ob die betroffene Person anhand der Identifikationsnummer nach § 139b AO bzw. dem vorläufigen Bearbeitungsmerkmal und dem Geburtsdatum vor der Änderung (aus dem Element `aenderungsteuerpflichtiger/steueridentifikation`) identifiziert werden kann.

### Fehlerprüfung

Nach erfolgreicher Identifikation führt das BZSt weitere Fehlerprüfungen durch (Prozess siehe [Abschnitt IV.1.4.4.6.2.1 auf Seite 709](#)).

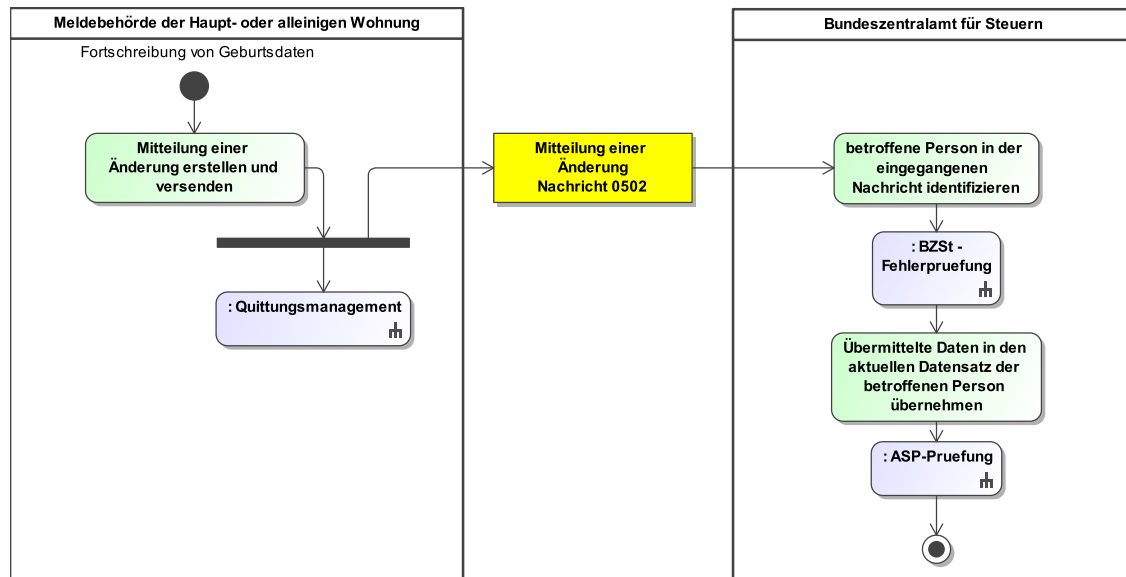
### Übermittelte Daten in den aktuellen Datensatz der betroffenen Person übernehmen

Mit der Verarbeitung der [Nachricht 0502](#) werden die übermittelten Daten zur betroffenen Person als aktueller Datensatz in der IdNr-Datenbank gespeichert.

### ASP-Prüfung

Das BZSt prüft, ob quittungsrelevante Auskunftssperren (siehe [Abschnitt IV.1.4.4.5 auf Seite 709](#)) zur betroffenen Person in der [Nachricht 0502](#) enthalten sind und quittiert deren fachliche Verarbeitung (Prozess siehe [Abschnitt II.5.2.4.2 auf Seite 207](#)).

**Abbildung IV.1.11. Die Fortschreibung von Geburtsdaten im Kontext des Datenaustauschs mit dem BZSt**



Dieses Prozessmodell verweist auf die Prozessmodelle "BZSt - Fehlerprüfung" (siehe [Abbildung IV.1.39 auf Seite 711](#)), "Allgemeines - ASP-Prüfung" (siehe [Abbildung II.5.6 auf Seite 208](#)), "Allgemeines - Quittungsmanagement" (siehe [Abbildung II.5.5 auf Seite 207](#)).

#### Verwendung bestimmter Schlüssel

##### 1. Mitteilung einer Änderung

Für die Mitteilung einer Änderung sind keine prozessrelevanten Schlüsselwerte vorgesehen.

#### Besonderheiten

Keine

#### Testfälle

Testfälle sind verfügbar unter [Testfälle im Anlass „Fortschreibung von Geburtsdaten“ für das Kapitel „Datenaustausch mit dem Bundeszentralamt für Steuern“](#).

### IV.1.4.3.3 Geburt

#### Beteiligte Stellen an der Datenübermittlung

1. **Anforderung einer IdNr**
  - Meldebehörde der alleinigen Wohnung (Autor)
  - BZSt (Leser)
2. **Mitteilung der IdNr**
  - BZSt (Autor)
  - Meldebehörde der alleinigen Wohnung (Leser)
3. **Nachricht zur Quittung eines Sachverhalts**
  - Meldebehörde der alleinigen Wohnung (Autor)
  - BZSt (Leser)

#### Die Nachrichten

1. **Anforderung einer IdNr**
  - [Nachricht 0500](#)

## 2. Mitteilung der IdNr

- [Nachricht 0501](#)

## 3. Nachricht zur Quittung eines Sachverhalts

- Nachricht 0020 des XInneres-Basismoduls

### Prozessbeschreibung

Bei einer Geburt wird von der Meldebehörde der alleinigen Wohnung der betroffenen Person eine Identifikationsnummer nach § 139b AO beim BZSt angefordert.

#### VBM für betroffene Person vergeben

Die Meldebehörde der alleinigen Wohnung vergibt für die betroffene Person zur weiteren Kommunikation mit dem BZSt ein vorläufiges Bearbeitungsmerkmal.

#### Anforderung einer IdNr erstellen und versenden

Die Meldebehörde der alleinigen Wohnung erstellt die [Nachricht 0500](#) und fordert die Identifikationsnummer nach § 139b AO beim BZSt an. Die [Nachricht 0500](#) enthält das zuvor erzeugte vorläufige Bearbeitungsmerkmal sowie alle Daten gemäß Tabelle „[Datenumfang des Datenaustauschs mit dem BZSt gemäß §§ 139b AO, 39e EStG / § 9 Abs. 1 und 2 2. BMeldDÜV](#)“ mit Ausnahme des Auszugsdatums und des Sterbedatums. Im Element `anforderungidnr/anforderungsartidnr` ist der Schlüssel 03 der Schlüsseltabelle „[BZSt Anforderung IdNr](#)“ zu übermitteln.

#### Quittungsmanagement

Im Rahmen des Quittungsmanagements wird geprüft, ob eine Erinnerung an eine ausstehende Quittung für quittungsrelevante Auskunftssperren auszulösen ist (Prozess siehe [Abschnitt II.5.2.4.1 auf Seite 205](#)).

#### Fehlerprüfung

Das BZSt führt Fehlerprüfungen durch (Prozess siehe [Abschnitt IV.1.4.4.6.2.1 auf Seite 709](#)).

#### ASP-Prüfung

Das BZSt prüft, ob quittungsrelevante Auskunftssperren (siehe [Abschnitt IV.1.4.4.5 auf Seite 709](#)) zur betroffenen Person in der [Nachricht 0500](#) enthalten sind und quittiert deren fachliche Verarbeitung (Prozess siehe [Abschnitt II.5.2.4.2 auf Seite 207](#)).

#### Prüfung auf ähnliche Einträge zu betroffener Person

Das BZSt prüft, ob zu den in der [Nachricht 0500](#) enthaltenen Daten der betroffenen Person ähnliche Einträge in der IdNr-Datenbank gefunden werden.

#### IdNr vergeben

Werden keine ähnlichen Einträge in der IdNr-Datenbank zur betroffenen Person gefunden, vergibt das BZSt für die betroffene Person eine Identifikationsnummer nach § 139b AO und speichert diese mit den in der [Nachricht 0500](#) übermittelten Daten zur betroffenen Person in der IdNr-Datenbank.

#### IdNr der betroffenen Person mitteilen

Anschließend teilt das BZSt der Meldebehörde der alleinigen Wohnung die Identifikationsnummer nach § 139b AO der betroffenen Person mit. Das BZSt erstellt dazu die [Nachricht 0501](#). Diese enthält sowohl die Identifikationsnummer nach § 139b AO als auch das von der Meldebehörde zuvor erzeugte vorläufige Bearbeitungsmerkmal.

#### Quittungsmanagement

Im Rahmen des Quittungsmanagements wird geprüft, ob eine Erinnerung an eine ausstehende Quittung für [Nachricht 0500](#) auszulösen ist (Prozess siehe [Abschnitt II.5.2.4.1 auf Seite 205](#)).

#### Meldebehörden Zuständigkeitsprüfung

Die Meldebehörde prüft nach Erhalt der [Nachricht 0501](#) ob sie für die betroffene Person weiterhin zuständig ist (Prozess siehe [Abschnitt IV.1.4.4.6.2.2.1 auf Seite 713](#)).

**IdNr im Melderegister speichern, Einarbeitung quittieren und VBM löschen**

Sofern die Meldebehörde weiterhin für die betroffene Person zuständig ist, speichert sie die erhaltene Identifikationsnummer nach § 139b AO im Melderegister. Anschließend erzeugt sie die Nachricht 0020 des XInnere-Basismoduls mit dem Schlüssel 2 der Schlüsseltabelle „Quittungsrelevanter Sachverhalt“ des XInnere-Basismoduls und versendet diese an das BZSt. Das vorläufige Bearbeitungsmerkmal ist im Melderegister zu löschen.

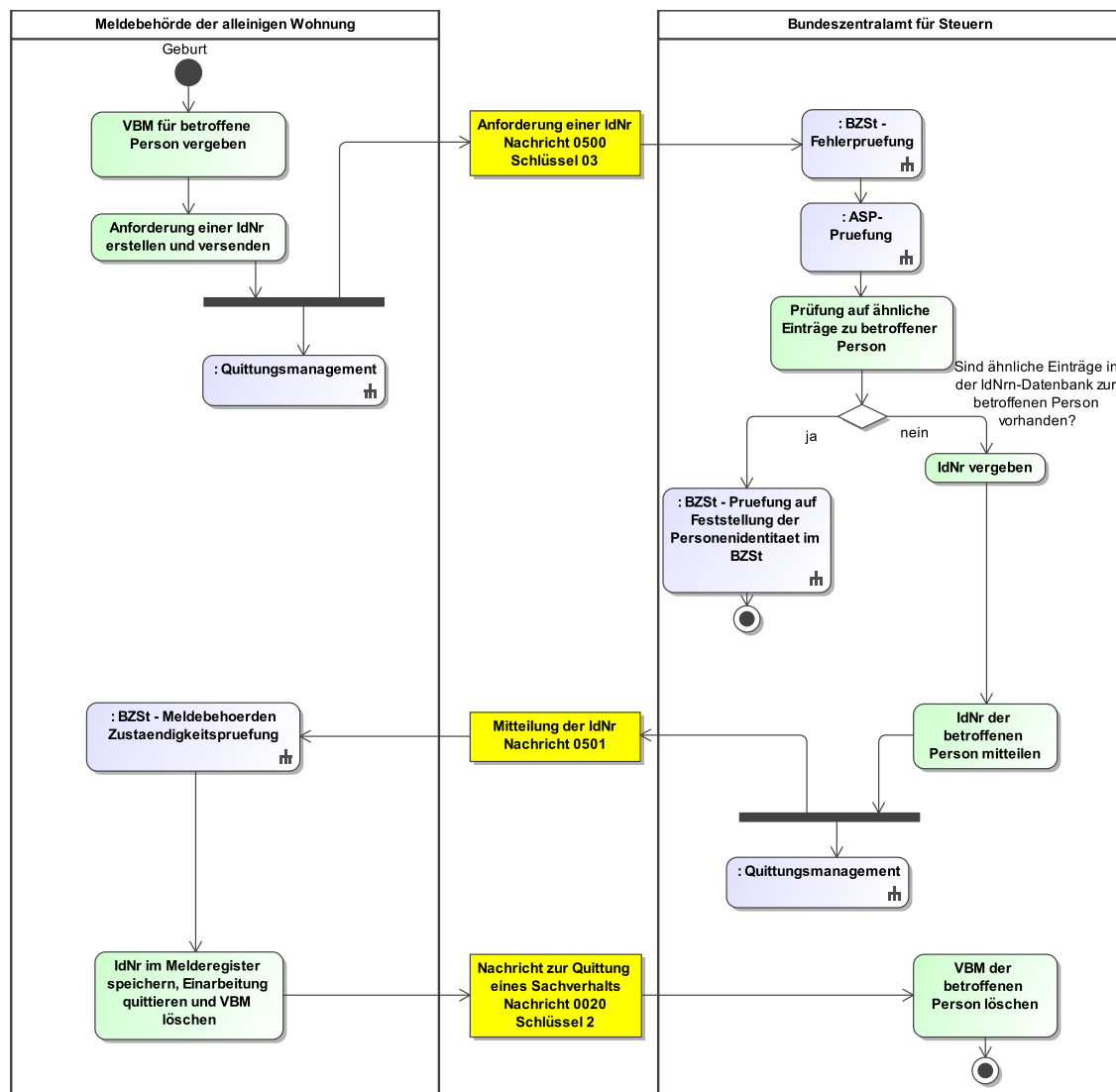
**VBM der betroffenen Person löschen**

Nach Erhalt der Nachricht 0020 des XInnere-Basismoduls löscht das BZSt das vorläufige Bearbeitungsmerkmal der betroffenen Person in der IdNr-Datenbank.

**Prüfung auf Feststellung der Personenidentität im BZSt**

Sofern ähnliche Einträge in der IdNr-Datenbank zur betroffenen Person gefunden werden, wird geprüft, ob eine Aussteuerung zur Feststellung der Personenidentität im BZSt erforderlich ist (Prozess siehe [Abschnitt IV.1.4.5.5 auf Seite 730](#)).

Abbildung IV.1.12. Die Geburt im Kontext des Datenaustauschs mit dem BZSt



Dieses Prozessmodell verweist auf die Prozessmodelle "BZSt - Fehlerprüfung" (siehe [Abbildung IV.1.39 auf Seite 711](#)), "Allgemeines - ASP-Prüfung" (siehe [Abbildung II.5.6 auf Seite 208](#)), "BZSt - Prüfung auf Feststellung der Personenidentität im BZSt" (siehe [Abbildung IV.1.48 auf Seite 733](#)), "BZSt - Meldebehörden Zuständigkeitsprüfung" (siehe [Abbildung IV.1.41 auf Seite 714](#)), "Allgemeines - Quittungsmanagement" (siehe [Abbildung II.5.5 auf Seite 207](#)).

### Verwendung bestimmter Schlüssel

#### 1. Anforderung einer IdNr

Bei einer Geburt ist das Element `anforderungidnr/anforderungsartidnr` der `Nachricht 0500` immer mit dem Schlüssel 03 der Schlüsseltabelle „BZSt Anforderung IdNr“ zu befüllen.

#### 2. Mitteilung der IdNr

Für die Mitteilung der IdNr sind keine prozessrelevanten Schlüsselwerte vorgesehen.

### 3. Nachricht zur Quittung eines Sachverhalts

Für die Quittung der eingearbeiteten IdNr ist in der Nachricht 0020 des XInneres-Basismoduls der Schlüssel 2 der Schlüsseltabelle „Quittungsrelevanter Sachverhalt“ des XInneres-Basismoduls zu verwenden.

#### Besonderheiten

Keine

#### Testfälle

Testfälle sind verfügbar unter [Testfälle im Anlass „Geburt“ für das Kapitel „Datenaustausch mit dem Bundeszentralamt für Steuern“](#).

## IV.1.4.3.4 Fortschreibung von Daten zum Geschlecht

### Beteiligte Stellen an der Datenübermittlung

#### 1. Mitteilung einer Änderung

- Meldebehörde der Hauptwohnung oder Meldebehörde der alleinigen Wohnung (Autor)
- BZSt (Leser)

### Die Nachrichten

#### 1. Mitteilung einer Änderung

- [Nachricht 0502](#)

### Prozessbeschreibung

Die Fortschreibung von Daten zum Geschlecht der betroffenen Person, ist dem BZSt zu übermitteln (siehe [„Datenumfang des Datenaustauschs mit dem BZSt gemäß §§ 139b AO, 39e EStG / § 9 Abs. 1 und 2 2. BMeldDÜV“](#)). Diese werden von der Meldebehörde der Hauptwohnung oder Meldebehörde der alleinigen Wohnung als Mitteilung einer Änderung mitgeteilt.

#### Mitteilung einer Änderung erstellen und versenden

Die Meldebehörde der Hauptwohnung oder Meldebehörde der alleinigen Wohnung erstellt die [Nachricht 0502](#) mit den Daten gemäß Tabelle [„Datenumfang des Datenaustauschs mit dem BZSt gemäß §§ 139b AO, 39e EStG / § 9 Abs. 1 und 2 2. BMeldDÜV“](#) mit Ausnahme des Auszugsdatums und des Sterbedatums und versendet diese an das BZSt.

### Quittungsmanagement

Im Rahmen des Quittungsmanagements wird geprüft, ob eine Erinnerung an eine ausstehende Quittung für quittungsrelevante Auskunftssperren auszulösen ist (Prozess siehe [Abschnitt II.5.2.4.1 auf Seite 205](#)).

### betroffene Person in der eingegangenen Nachricht identifizieren

Das BZSt prüft nach Erhalt der [Nachricht 0502](#), ob die betroffene Person anhand der Identifikationsnummer nach § 139b AO bzw. dem vorläufigen Bearbeitungsmerkmal und dem Geburtsdatum identifiziert werden kann.

### Fehlerprüfung

Nach erfolgreicher Identifikation führt das BZSt weitere Fehlerprüfungen durch (Prozess siehe [Abschnitt IV.1.4.4.6.2.1 auf Seite 709](#)).

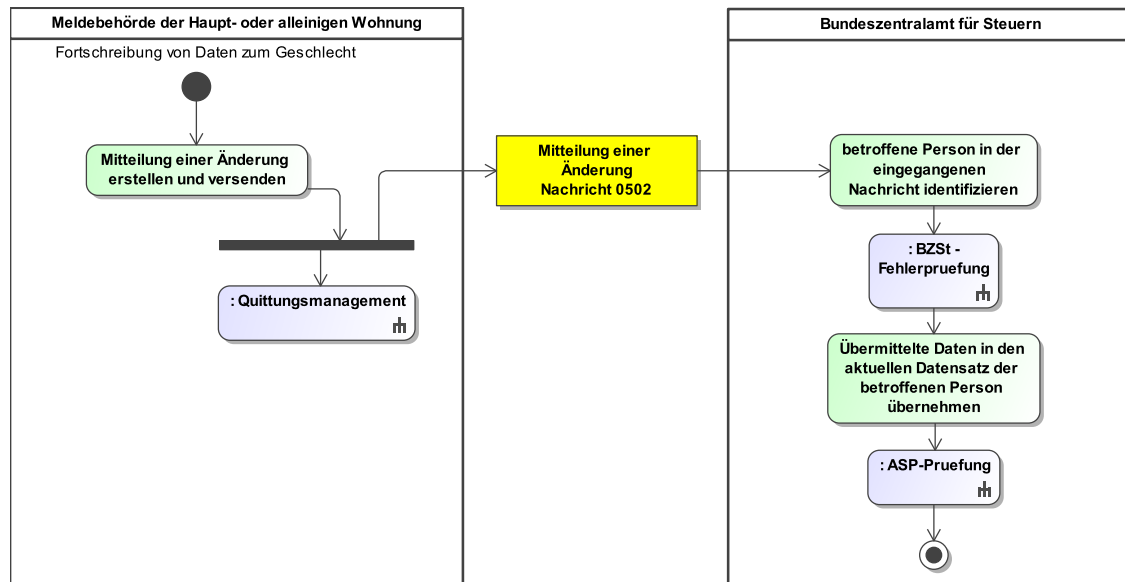
### Übermittelte Daten in den aktuellen Datensatz der betroffenen Person übernehmen

Mit der Verarbeitung der [Nachricht 0502](#) werden die übermittelten Daten zur betroffenen Person als aktueller Datensatz in der IdNr-Datenbank gespeichert.

### ASP-Prüfung

Das BZSt prüft, ob quittungsrelevante Auskunftssperren (siehe [Abschnitt IV.1.4.4.5 auf Seite 709](#)) zur betroffenen Person in der [Nachricht 0502](#) enthalten sind und quittiert deren fachliche Verarbeitung (Prozess siehe [Abschnitt II.5.2.4.2 auf Seite 207](#)).

**Abbildung IV.1.13. Die Fortschreibung von Daten zum Geschlecht im Kontext des Datenaustauschs mit dem BZSt**



Dieses Prozessmodell verweist auf die Prozessmodelle "BZSt - Fehlerprüfung" (siehe [Abbildung IV.1.39 auf Seite 711](#)), "Allgemeines - ASP-Prüfung" (siehe [Abbildung II.5.6 auf Seite 208](#)), "Allgemeines - Quittungsmanagement" (siehe [Abbildung II.5.5 auf Seite 207](#)).

#### Verwendung bestimmter Schlüssel

##### 1. Mitteilung einer Änderung

Für die Mitteilung einer Änderung sind keine prozessrelevanten Schlüsselwerte vorgesehen.

#### Besonderheiten

Keine

#### Testfälle

Testfälle sind verfügbar unter [Testfälle im Anlass „Fortschreibung von Daten zum Geschlecht“ für das Kapitel „Datenaustausch mit dem Bundeszentralamt für Steuern“](#).

### IV.1.4.3.5 Fortschreibung von Daten zur Identifikationsnummer nach § 139b AO

Die Fortschreibung von Daten zur Identifikationsnummer nach § 139b AO ist im Kontext des Datenaustauschs mit dem BZSt nicht relevant. Die Vergabe der Identifikationsnummer nach § 139b AO erfolgt ausschließlich durch das BZSt und wird der Meldebehörde im Rahmen der anderen beschriebenen Prozesse mitgeteilt.

### IV.1.4.3.6 Fortschreibung von Daten des gesetzlichen Vertreters

Die Fortschreibung von Daten des gesetzlichen Vertreters ist im Kontext des Datenaustauschs mit dem BZSt nicht relevant.

### IV.1.4.3.7 Fortschreibung von Daten zur Staatsangehörigkeit

#### Beteiligte Stellen an der Datenübermittlung

##### 1. Mitteilung einer Änderung

- Meldebehörde der Hauptwohnung oder Meldebehörde der alleinigen Wohnung (Autor)

- BZSt (Leser)

## **Die Nachrichten**

### **1. Mitteilung einer Änderung**

- [Nachricht 0502](#)

## **Prozessbeschreibung**

Die Fortschreibung von Daten zur Staatsangehörigkeit der betroffenen Person wird dem BZSt von der Meldebehörde der Hauptwohnung oder Meldebehörde der alleinigen Wohnung als Mitteilung einer Änderung gemeldet.

### **Mitteilung einer Änderung erstellen und versenden**

Die Meldebehörde der Hauptwohnung oder Meldebehörde der alleinigen Wohnung erstellt die [Nachricht 0502](#) mit den Daten gemäß Tabelle „[Datenumfang des Datenaustauschs mit dem BZSt gemäß §§ 139b AO, 39e EStG / § 9 Abs. 1 und 2 2. BMeldDÜV](#)“ mit Ausnahme des Auszugsdatums und des Sterbedatums und versendet diese an das BZSt.

### **Quittungsmanagement**

Im Rahmen des Quittungsmanagements wird geprüft, ob eine Erinnerung an eine ausstehende Quittung für quittungsrelevante Auskunftssperren auszulösen ist (Prozess siehe [Abschnitt II.5.2.4.1 auf Seite 205](#)).

### **betroffene Person in der eingegangenen Nachricht identifizieren**

Das BZSt prüft nach Erhalt der [Nachricht 0502](#), ob die betroffene Person anhand der Identifikationsnummer nach § 139b AO bzw. dem vorläufigen Bearbeitungsmerkmal und dem Geburtsdatum identifiziert werden kann.

### **Fehlerprüfung**

Nach erfolgreicher Identifikation führt das BZSt weitere Fehlerprüfungen durch (Prozess siehe [Abschnitt IV.1.4.4.6.2.1 auf Seite 709](#)).

### **Übermittelte Daten in den aktuellen Datensatz der betroffenen Person übernehmen**

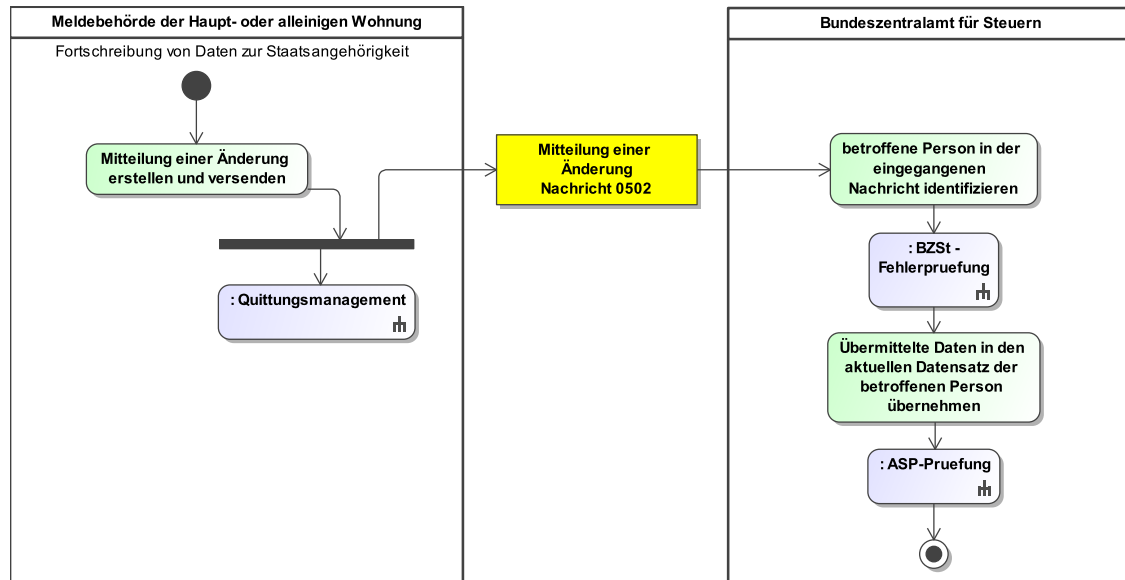
Mit der Verarbeitung der [Nachricht 0502](#) werden die übermittelten Daten zur betroffenen Person als aktueller Datensatz in der IdNr-Datenbank gespeichert.

### **ASP-Prüfung**

Das BZSt prüft, ob quittungsrelevante Auskunftssperren (siehe [Abschnitt IV.1.4.4.5 auf Seite 709](#)) zur betroffenen Person in der [Nachricht 0502](#) enthalten sind und quittiert deren fachliche Verarbeitung (Prozess siehe [Abschnitt II.5.2.4.2 auf Seite 207](#)).



**Abbildung IV.1.14. Die Fortschreibung von Daten zur Staatsangehörigkeit im Kontext des Datenaustauschs mit dem BZSt**



Dieses Prozessmodell verweist auf die Prozessmodelle "BZSt - Fehlerprüfung" (siehe [Abbildung IV.1.39 auf Seite 711](#)), "Allgemeines - ASP-Prüfung" (siehe [Abbildung II.5.6 auf Seite 208](#)), "Allgemeines - Quittungsmanagement" (siehe [Abbildung II.5.5 auf Seite 207](#)).

#### Verwendung bestimmter Schlüssel

##### 1. Mitteilung einer Änderung

Für die Mitteilung einer Änderung sind keine prozessrelevanten Schlüsselwerte vorgesehen.

#### Besonderheiten

Keine

#### Testfälle

Testfälle sind verfügbar unter [Testfälle im Anlass „Fortschreibung von Daten zur Staatsangehörigkeit“ für das Kapitel „Datenaustausch mit dem Bundeszentralamt für Steuern“](#).

### IV.1.4.3.8 Fortschreibung von Daten zur Religion

#### Beteiligte Stellen an der Datenübermittlung

##### 1. Mitteilung einer Änderung

- Meldebehörde der Hauptwohnung oder Meldebehörde der alleinigen Wohnung (Autor)
- BZSt (Leser)

#### Die Nachrichten

##### 1. Mitteilung einer Änderung

- [Nachricht 0502](#)

#### Prozessbeschreibung

Die Fortschreibung von Daten zur Religion der betroffenen Person, ist dem BZSt von der Meldebehörde der Hauptwohnung oder Meldebehörde der alleinigen Wohnung zu übermitteln, sofern die betroffene Person in eine Steuer erhebenden Religionsgesellschaft eintritt, aus einer solchen austritt bzw. die Zugehörigkeit zu einer Steuer erhebenden Religionsgesellschaft korrigiert wird (siehe

„Datenumfang des Datenaustauschs mit dem BZSt gemäß §§ 139b AO, 39e EStG / § 9 Abs. 1 und 2 2. BMeldDÜV“). Diese Fortschreibungen werden als Mitteilung einer Änderung übermittelt.

#### **Mitteilung einer Änderung erstellen und versenden**

Die Meldebehörde der Hauptwohnung oder Meldebehörde der alleinigen Wohnung erstellt die [Nachricht 0502](#) mit den Daten gemäß Tabelle „Datenumfang des Datenaustauschs mit dem BZSt gemäß §§ 139b AO, 39e EStG / § 9 Abs. 1 und 2 2. BMeldDÜV“ mit Ausnahme des Auszugsdatums und des Sterbedatums und versendet diese an das BZSt.

#### **Quittungsmanagement**

Im Rahmen des Quittungsmanagements wird geprüft, ob eine Erinnerung an eine ausstehende Quittung für quittungsrelevante Auskunftssperren auszulösen ist (Prozess siehe [Abschnitt II.5.2.4.1 auf Seite 205](#)).

#### **betroffene Person in der eingegangenen Nachricht identifizieren**

Das BZSt prüft nach Erhalt der [Nachricht 0502](#), ob die betroffene Person anhand der Identifikationsnummer nach § 139b AO bzw. dem vorläufigen Bearbeitungsmerkmal und dem Geburtsdatum identifiziert werden kann.

#### **Fehlerprüfung**

Nach erfolgreicher Identifikation führt das BZSt weitere Fehlerprüfungen durch (siehe [Abschnitt IV.1.4.4.6.2.1 auf Seite 709](#)).

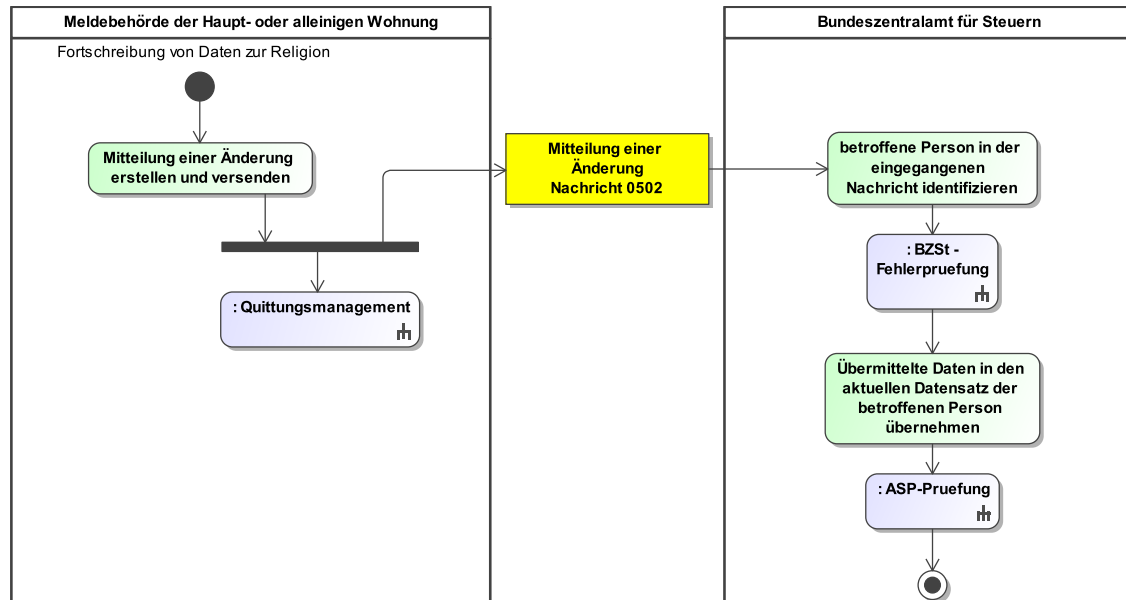
#### **Übermittelte Daten in den aktuellen Datensatz der betroffenen Person übernehmen**

Mit der Verarbeitung der [Nachricht 0502](#) werden die übermittelten Daten zur betroffenen Person als aktueller Datensatz in der IdNr-Datenbank gespeichert.

#### **ASP-Prüfung**

Das BZSt prüft, ob quittungsrelevante Auskunftssperren (siehe [Abschnitt IV.1.4.4.5 auf Seite 709](#)) zur betroffenen Person in der [Nachricht 0502](#) enthalten sind und quittiert deren fachliche Verarbeitung (siehe [Abschnitt II.5.2.4.2 auf Seite 207](#)).

**Abbildung IV.1.15. Die Fortschreibung von Daten zur Religion im Kontext des Datenaustauschs mit dem BZSt**



Dieses Prozessmodell verweist auf die Prozessmodelle, "BZSt - Fehlerprüfung" (siehe [Abbildung IV.1.39 auf Seite 711](#)), "Allgemeines - ASP-Prüfung" (siehe [Abbildung II.5.6 auf Seite 208](#)), "Allgemeines - Quittungsmanagement" (siehe [Abbildung II.5.5 auf Seite 207](#)).

### Verwendung bestimmter Schlüssel

#### 1. Mitteilung einer Änderung

Für die Mitteilung einer Änderung sind keine prozessrelevanten Schlüsselwerte vorgesehen.

### Besonderheiten

#### Übermittlung des Ein- bzw. Austrittsdatums in/aus einer Steuer erhebenden Religionsgemeinschaft

Wenn eine Änderung der Steuer erhebenden Religionsgemeinschaft (Ein- oder Austritt) in der Meldebehörde erfasst wird, ist neben dieser Tatsache auch das Ein- bzw. Austrittsdatum zu erfassen. In jeder folgenden Bruttonachricht dieser Meldebehörde an das BZSt ist entsprechend des Bruttodatenprinzips neben der Religion auch das Ein- bzw. Austrittsdatum zu übermitteln. Sofern die betroffene Person in den Zuständigkeitsbereich einer anderen Meldebehörde verzieht, wird das Datum des Ein- bzw. Austritts nicht im Rückmeldeverfahren übergeben und kann daher auch nicht an das BZSt übermittelt werden.

### Testfälle

Testfälle sind verfügbar unter [Testfälle im Anlass „Fortschreibung von Daten zur Religion“ für das Kapitel „Datenaustausch mit dem Bundeszentralamt für Steuern“](#).

## IV.1.4.3.9 Fortschreibung von Daten zur Anschrift

### IV.1.4.3.9.1 Fortschreibung von Daten zur Anschrift ohne Änderung des AGS

#### Beteiligte Stellen an der Datenübermittlung

##### 1. Mitteilung einer Änderung

- Meldebehörde der Hauptwohnung oder Meldebehörde der alleinigen Wohnung (Autor)

- BZSt (Leser)

## **Die Nachrichten**

### **1. Mitteilung einer Änderung**

- [Nachricht 0502](#)

## **Prozessbeschreibung**

Ändern sich zu einer betroffenen Person die Daten zur Anschrift (ohne Änderung des AGS), ohne dass es sich um einen Zugang oder Abgang aus dem Meldedatenbestand handelt und sich die Zuständigkeit für diesen Datensatz ändert, so ist diese Änderung dem BZSt mitzuteilen. Diese werden von der Meldebehörde der Hauptwohnung oder der Meldebehörde der alleinigen Wohnung als Mitteilung einer Änderung mitgeteilt.

### **Mitteilung einer Änderung erstellen und versenden**

Die Meldebehörde der Hauptwohnung oder Meldebehörde der alleinigen Wohnung erstellt die [Nachricht 0502](#) mit den Daten gemäß Tabelle „[Datenumfang des Datenaustauschs mit dem BZSt gemäß §§ 139b AO, 39e EStG / § 9 Abs. 1 und 2 2. BMeldDÜV](#)“ mit Ausnahme des Auszugsdatums und des Sterbedatums und versendet diese an das BZSt.

### **Quittungsmanagement**

Im Rahmen des Quittungsmanagements wird geprüft, ob eine Erinnerung an eine ausstehende Quittung für quittungsrelevante Auskunftssperren auszulösen ist (Prozess siehe [Abschnitt II.5.2.4.1 auf Seite 205](#)).

### **betroffene Person in der eingegangenen Nachricht identifizieren**

Das BZSt prüft nach Erhalt der [Nachricht 0502](#), ob die betroffene Person anhand der Identifikationsnummer nach § 139b AO bzw. dem vorläufigen Bearbeitungsmerkmal und dem Geburtsdatum identifiziert werden kann.

### **Fehlerprüfung**

Nach erfolgreicher Identifikation führt das BZSt weitere Fehlerprüfungen durch (Prozess siehe [Abschnitt IV.1.4.4.6.2.1 auf Seite 709](#)).

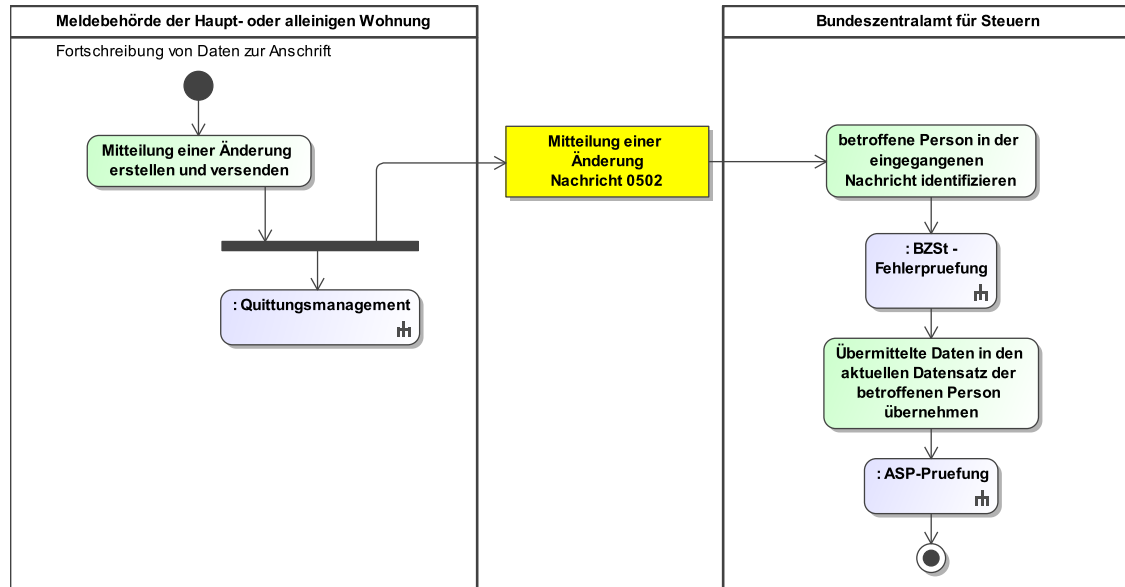
### **Übermittelte Daten in den aktuellen Datensatz der betroffenen Person übernehmen**

Mit der Verarbeitung der [Nachricht 0502](#) werden die übermittelten Daten zur betroffenen Person als aktueller Datensatz in der IdNr-Datenbank gespeichert.

### **ASP-Prüfung**

Das BZSt prüft, ob quittungsrelevante Auskunftssperren (siehe [Abschnitt IV.1.4.4.5 auf Seite 709](#)) zur betroffenen Person in der [Nachricht 0502](#) enthalten sind und quittiert deren fachliche Verarbeitung (Prozess siehe [Abschnitt II.5.2.4.2 auf Seite 207](#)).

**Abbildung IV.1.16. Die Fortschreibung von Daten zur Anschrift ohne Änderung des AGS im Kontext des Datenaustauschs mit dem BZSt**



Dieses Prozessmodell verweist auf die Prozessmodelle, "BZSt - Fehlerprüfung" (siehe [Abbildung IV.1.39 auf Seite 711](#)), "Allgemeines - ASP-Prüfung" (siehe [Abbildung II.5.6 auf Seite 208](#)), "Allgemeines - Quittungsmanagement" (siehe [Abbildung II.5.5 auf Seite 207](#)).

## Verwendung bestimmter Schlüssel

### 1. Mitteilung einer Änderung

Für die Mitteilung einer Änderung sind keine prozessrelevanten Schlüsselwerte vorgesehen.

## Besonderheiten

### Keine Übermittlung von Änderungen des AGS

Die Änderung eines AGS bei Fortbestehen der vorhandenen Gemeindestruktur oder im Rahmen einer Gemeindegebietsreform löst keine Datenübermittlung an das BZSt aus. Änderungen des AGS im Zuge einer Auf- oder Abspaltung einer Gemeinde sind wie in [Abschnitt IV.1.4.3.9.2 auf Seite 651](#) beschrieben, mitzuteilen.

## Testfälle

Testfälle sind verfügbar unter [Testfälle im Anlass „Fortschreibung von Daten zur Anschrift ohne Änderung des AGS“ für das Kapitel „Datenaustausch mit dem Bundeszentralamt für Steuern“](#).

## IV.1.4.3.9.2 Ab- und Aufspaltung einer Gemeinde

### Beteiligte Stellen an der Datenübermittlung

1. **Mitteilung einer Ab- oder Aufspaltung einer Gemeinde**
  - Meldebehörde (Autor)
  - BZSt (Leser)

### Die Nachrichten

1. **Mitteilung einer Ab- oder Aufspaltung einer Gemeinde**
  - [Nachricht 0515](#)

## Prozessbeschreibung

### **AGS-Änderung durch Ab- oder Aufspaltung einer Gemeinde für betroffene Personen mitteilen**

Ändern sich der AGS zu einer betroffenen Person durch Ab- und Aufspaltung einer Gemeinde, ohne dass es sich um einen Zugang oder Abgang aus dem Meldedatenbestand handelt, so ist diese Änderungen dem BZSt mitzuteilen. Dazu erstellt die Meldebehörde die [Nachricht 0515](#). Die Nachricht enthält alle Daten gemäß Tabelle „[Datenumfang des Datenaustauschs mit dem BZSt gemäß §§ 139b AO, 39e EStG / § 9 Abs. 1 und 2 2. BMeldDÜV](#)“ mit Ausnahme des Auszugsdatums und des Sterbedatums und wird an das BZSt versendet.

### **Quittungsmanagement**

Im Rahmen des Quittungsmanagements wird geprüft, ob eine Erinnerung an eine ausstehende Quittung für quittungsrelevante Auskunftssperren auszulösen ist (Prozess siehe [Abschnitt II.5.2.4.1 auf Seite 205](#)).

### **betroffene Person in der eingegangenen Nachricht identifizieren**

Das BZSt prüft nach Erhalt der [Nachricht 0515](#), ob die betroffene Person anhand der Identifikationsnummer nach § 139b AO bzw. dem vorläufigen Bearbeitungsmerkmal und dem Geburtsdatum identifiziert werden kann.

### **Fehlerprüfung**

Nach erfolgreicher Identifikation führt das BZSt weitere Fehlerprüfungen durch (Prozess siehe [Abschnitt IV.1.4.4.6.2.1 auf Seite 709](#)).

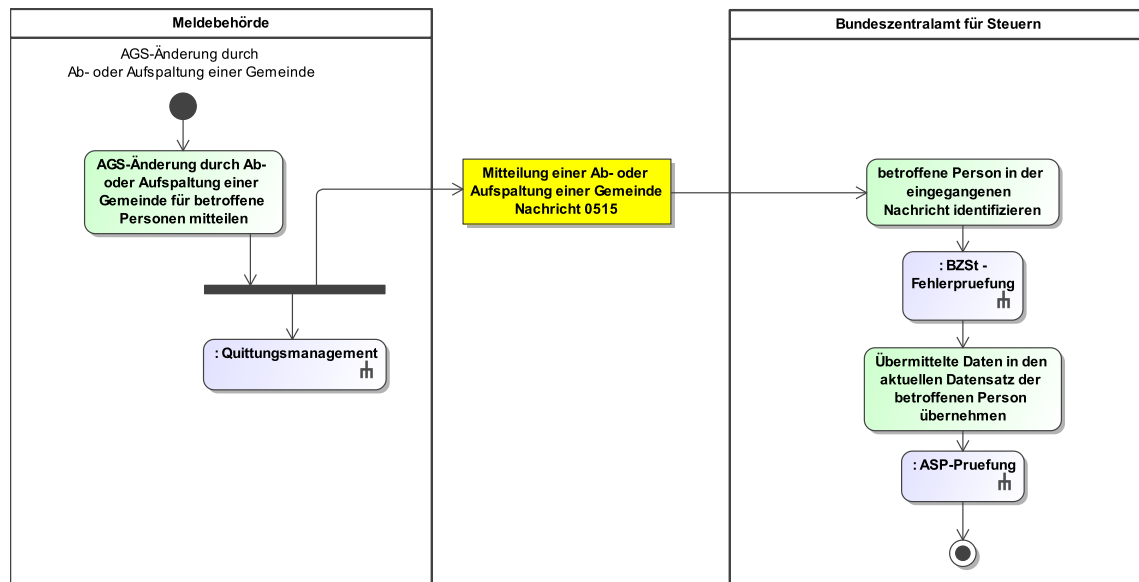
### **Übermittelte Daten in den aktuellen Datensatz der betroffenen Person übernehmen**

Mit der Verarbeitung der [Nachricht 0515](#) werden die übermittelten Daten zur betroffenen Person als aktueller Datensatz in der IdNr-Datenbank gespeichert.

### **ASP-Prüfung**

Das BZSt prüft, ob quittungsrelevante Auskunftssperren (siehe [Abschnitt IV.1.4.4.5 auf Seite 709](#)) zur betroffenen Person in der [Nachricht 0515](#) enthalten sind und quittiert deren fachliche Verarbeitung (Prozess siehe [Abschnitt II.5.2.4.2 auf Seite 207](#)).

**Abbildung IV.1.17. Die Ab- und Aufspaltung einer Gemeinde im Kontext des Datenaustauschs mit dem BZSt**



Dieses Prozessmodell verweist auf die Prozessmodelle, "BZSt - Fehlerprüfung" (siehe [Abbildung IV.1.39 auf Seite 711](#)), "Allgemeines - ASP-Prüfung" (siehe [Abbildung II.5.6 auf Seite 208](#)), "Allgemeines - Quittungsmanagement" (siehe [Abbildung II.5.5 auf Seite 207](#)).

#### Verwendung bestimmter Schlüssel

##### 1. Mitteilung einer Ab- oder Aufspaltung einer Gemeinde

Für die Mitteilung einer Ab- oder Aufspaltung einer Gemeinde sind keine prozessrelevanten Schlüsselwerte vorgesehen.

#### Besonderheiten

##### Fälle, die nicht übermittelt werden

Die [Nachricht 0515](#) ist nicht zu übermitteln bei:

- der Zusammenlegung mehrerer Gemeinden zu einer neuen Gemeinde,
- einer Eingemeindung,
- einem reinen Wechsel des AGS ohne Auswirkungen auf das Gemeindegefüge,
- einer Änderung der Anschrift der betroffenen Person in der Gemeinde.

Das BZSt veranlasst in den Fällen a) bis c) die Änderungen selbständig. Die in d) beschriebenen Änderungen übermitteln die Meldebehörden dem BZSt mit im Kontext der Fortschreibung von Daten zur Anschrift (Prozess siehe [Abschnitt IV.1.4.3.9, „Fortschreibung von Daten zur Anschrift“](#)).

#### Testfälle

Testfälle sind verfügbar unter [Testfälle im Anlass „Ab- und Aufspaltung einer Gemeinde“ für das Kapitel „Datenaustausch mit dem Bundeszentralamt für Steuern“](#).

### IV.1.4.3.10 Wohnungsstatuswechsel

#### IV.1.4.3.10.1 Wohnungsstatuswechsel mit Wechsel des Zuständigkeitsbereichs

##### Beteiligte Stellen an der Datenübermittlung

##### 1. Mitteilung des Zuständigkeitswechsels

- neue Meldebehörde der Hauptwohnung (Autor)
- BZSt (Leser)

## Die Nachrichten

### 1. Mitteilung des Zuständigkeitswechsels

- [Nachricht 0504](#)

## Prozessbeschreibung

Der Wohnungsstatuswechsel der betroffenen Person wird dem BZSt nach Abschluss des Rückmeldeverfahrens von der neuen Meldebehörde der Hauptwohnung mitgeteilt.

### Mitteilung des Zuständigkeitswechsels erstellen und versenden

Die neue Meldebehörde der Hauptwohnung erstellt nach Abschluss des Rückmeldeverfahrens die [Nachricht 0504](#) zur Mitteilung ihrer Zuständigkeit für die betroffene Person. Die Nachricht enthält alle Daten der betroffenen Person gemäß Tabelle „[Datenumfang des Datenaustauschs mit dem BZSt gemäß §§ 139b AO, 39e EStG / § 9 Abs. 1 und 2 2. BMeldDÜV](#)“ mit Ausnahme des Auszugsdatums und des Sterbedatums und wird an das BZSt versendet.

### Quittungsmanagement

Im Rahmen des Quittungsmanagements wird geprüft, ob eine Erinnerung an eine ausstehende Quittung für quittungsrelevante Auskunftssperren auszulösen ist (Prozess siehe [Abschnitt II.5.2.4.1 auf Seite 205](#)).

### betroffene Person in der eingegangenen Nachricht identifizieren

Das BZSt prüft nach Erhalt der [Nachricht 0504](#), ob die betroffene Person anhand der Identifikationsnummer nach § 139b AO bzw. dem vorläufigen Bearbeitungsmerkmal und dem Geburtsdatum identifiziert werden kann.

### Fehlerprüfung

Nach erfolgreicher Identifikation führt das BZSt weitere Fehlerprüfungen durch (Prozess siehe [Abschnitt IV.1.4.4.6.2.1 auf Seite 709](#)).

### Prüfung auf vorhandene Fälle zur Feststellung der Personenidentität

Wenn zu einer betroffenen Person im Rahmen der [Nachricht 0504](#) ein vorläufiges Bearbeitungsmerkmal übermittelt wird, ist die betroffene Person vor der Feststellung der Personenidentität im BZSt oder vor Klärung eines zu der betroffenen Person vorliegenden Konfliktes im Inland umgezogen. Die Übermittlung der [Nachricht 0504](#) mit vorläufigem Bearbeitungsmerkmal hat zur Folge, dass die zu diesem vorläufigen Bearbeitungsmerkmal bestehenden Fälle zur Feststellung der Personenidentität im BZSt aktualisiert und der Zuzugsmeldebehörde die Tatsache übermittelt wird, dass eine Klärung im BZSt erfolgt oder, dass ein vorliegender Konflikt aktualisiert und übermittelt wird. Der Prozess zur Feststellung der Personenidentität im BZSt wird unter [Abschnitt IV.1.4.5.5 auf Seite 730](#) beschrieben.

### Neue Zuständigkeit der Zuzugsmeldebehörde speichern und Daten der betroffenen Person übernehmen

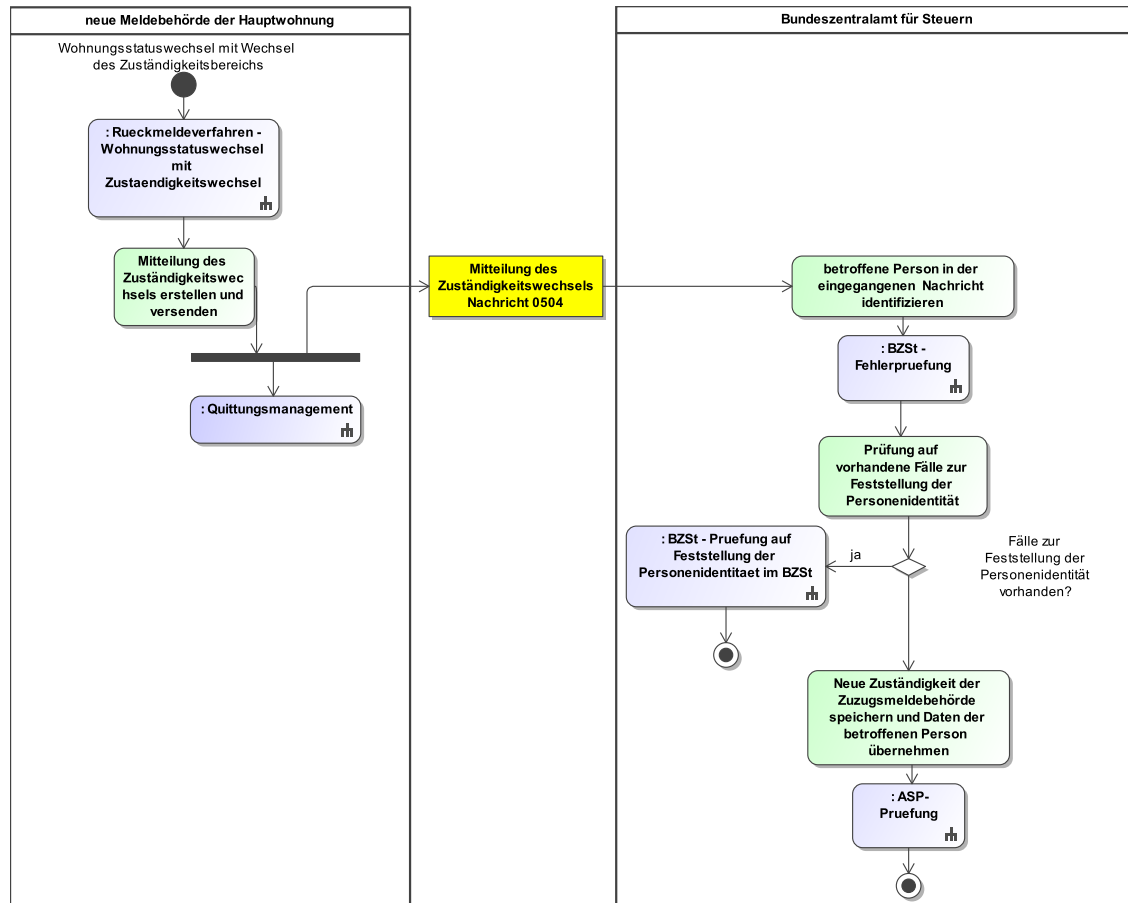
Das BZSt speichert die neue Zuständigkeit der Zuzugsmeldebehörde und übernimmt die Daten zur betroffenen Person in den aktuellen Datensatz. Auf Seiten des BZSt bewirkt der Erhalt und die erfolgreiche Verarbeitung der [Nachricht 0504](#), dass bis zu einer erneuten Mitteilung über den Wechsel der Zuständigkeit Änderungsnachrichten ([Nachricht 0502](#)) nur von derjenigen Meldebehörde akzeptiert und bearbeitet werden, die sich mit einer [Nachricht 0504](#) als „zuständig für den Betroffenen“ erklärt hat.

### ASP-Prüfung

Das BZSt prüft, ob quittungsrelevante Auskunftssperren (siehe [Abschnitt IV.1.4.4.5 auf Seite 709](#)) zur betroffenen Person in der [Nachricht 0504](#) enthalten sind und quittiert deren fachliche Verarbeitung (Prozess siehe [Abschnitt II.5.2.4.2 auf Seite 207](#)).



**Abbildung IV.1.18. Der Wohnungsstatuswechsel mit Wechsel des Zuständigkeitsbereichs im Kontext des Datenaustauschs mit dem BZSt**



Dieses Prozessmodell verweist auf die Prozessmodelle " Rückmeldeverfahren - Wohnungsstatuswechsel" ([Abbildung III.2.5 auf Seite 328](#)), "BZSt - Fehlerprüfung" (siehe [Abbildung IV.1.39 auf Seite 711](#)), "Allgemeines - ASP-Prüfung" (siehe [Abbildung II.5.6 auf Seite 208](#)), "BZSt - Prüfung auf Feststellung der Personenidentität im BZSt" (siehe [Abbildung IV.1.48 auf Seite 733](#)), "Allgemeines - Quittungsmanagement" (siehe [Abbildung II.5.5 auf Seite 207](#)).

### Verwendung bestimmter Schlüssel

#### 1. Mitteilung des Zuständigkeitswechsels

Für die Mitteilung des Zuständigkeitswechsels sind keine prozessrelevanten Schlüsselwerte vorgesehen.

### Besonderheiten

Keine

### Testfälle

Testfälle sind verfügbar unter [Testfälle im Anlass „Wohnungsstatuswechsel mit Wechsel des Zuständigkeitsbereichs“](#) für das Kapitel „Datenaustausch mit dem Bundeszentralamt für Steuern“.

### IV.1.4.3.10.2 Wohnungsstatuswechsel ohne Wechsel des Zuständigkeitsbereichs

#### **IV.1.4.3.10.2.1 Wohnungsstatuswechsel ohne Wechsel des Zuständigkeitsbereichs mit Änderung des AGS**

##### **Beteiligte Stellen an der Datenübermittlung**

1. **Mitteilung des Zuständigkeitswechsels**
  - Meldebehörde der Hauptwohnung (Autor)
  - BZSt (Leser)

##### **Die Nachrichten**

1. **Mitteilung des Zuständigkeitswechsels**
  - [Nachricht 0504](#)

##### **Prozessbeschreibung**

Der Wohnungsstatuswechsel der betroffenen Person wird dem BZSt, wenn der Wohnungsstatuswechsel ohne Wechsel des Zuständigkeitsbereichs aber mit Änderung des AGS erfolgt, von der Meldebehörde der Hauptwohnung mit entsprechend neuem AGS mitgeteilt.

##### **Mitteilung des Zuständigkeitswechsels erstellen und versenden**

Die Meldebehörde der Hauptwohnung erstellt die [Nachricht 0504](#) zur Mitteilung ihrer Zuständigkeit für die betroffene Person. Die Nachricht enthält alle Daten der betroffenen Person gemäß Tabelle „[Datenumfang des Datenaustauschs mit dem BZSt gemäß §§ 139b AO, 39e EStG / § 9 Abs. 1 und 2 2. BMeldDÜV](#)“ mit Ausnahme des Auszugsdatums und des Sterbedatums und wird an das BZSt versendet.

##### **Quittungsmanagement**

Im Rahmen des Quittungsmanagements wird geprüft, ob eine Erinnerung an eine ausstehende Quittung für quittungsrelevante Auskunftssperren auszulösen ist (Prozess siehe [Abschnitt II.5.2.4.1 auf Seite 205](#)).

##### **betroffene Person in der eingegangenen Nachricht identifizieren**

Das BZSt prüft nach Erhalt der [Nachricht 0504](#), ob die betroffene Person anhand der Identifikationsnummer nach § 139b AO bzw. dem vorläufigen Bearbeitungsmerkmal und dem Geburtsdatum identifiziert werden kann.

##### **Fehlerprüfung**

Nach erfolgreicher Identifikation führt das BZSt weitere Fehlerprüfungen durch (Prozess siehe [Abschnitt IV.1.4.4.6.2.1 auf Seite 709](#)).

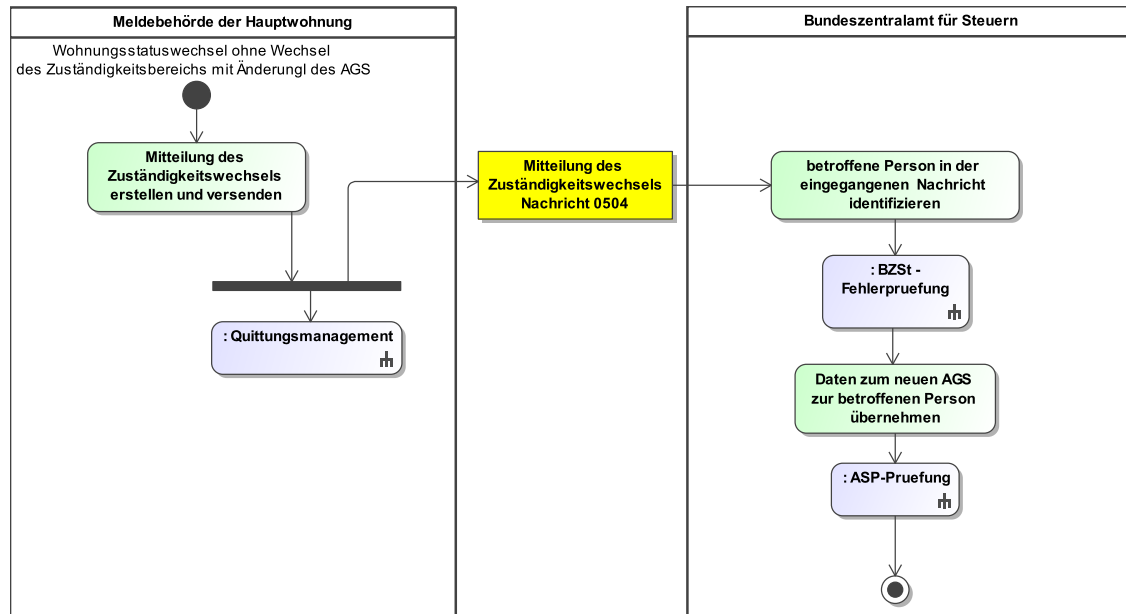
##### **Daten zum neuen AGS zur betroffenen Person übernehmen**

Mit der Verarbeitung der [Nachricht 0504](#) werden die übermittelten Daten mit neuem AGS zur betroffenen Person als aktueller Datensatz in der IdNr-Datenbank gespeichert.

##### **ASP-Prüfung**

Das BZSt prüft, ob quittungsrelevante Auskunftssperren (siehe [Abschnitt IV.1.4.4.5 auf Seite 709](#)) zur betroffenen Person in der [Nachricht 0504](#) enthalten sind und quittiert deren fachliche Verarbeitung (Prozess siehe [Abschnitt II.5.2.4.2 auf Seite 207](#)).

**Abbildung IV.1.19. Der Wohnungsstatuswechsel ohne Wechsel des Zuständigkeitsbereichs mit Änderung des AGS im Kontext des Datenaustauschs mit dem BZSt**



Dieses Prozessmodell verweist auf die Prozessmodelle "BZSt - Fehlerprüfung" (siehe [Abbildung IV.1.39 auf Seite 711](#)), "Allgemeines - ASP-Prüfung" (siehe [Abbildung II.5.6 auf Seite 208](#)), "Allgemeines - Quittungsmanagement" (siehe [Abbildung II.5.5 auf Seite 207](#)).

## Verwendung bestimmter Schlüssel

### 1. Mitteilung des Zuständigkeitswechsels

Für die Mitteilung des Zuständigkeitswechsels sind keine prozessrelevanten Schlüsselwerte vorgesehen.

## Besonderheiten

Keine

## Testfälle

Testfälle sind verfügbar unter [Testfälle im Anlass „Wohnungsstatuswechsel ohne Wechsel des Zuständigkeitsbereichs mit Änderung des AGS“](#) für das Kapitel „Datenaustausch mit dem Bundeszentralamt für Steuern“.

## IV.1.4.3.10.2.2 Wohnungsstatuswechsel ohne Wechsel des Zuständigkeitsbereichs ohne Änderung des AGS

### Beteiligte Stellen an der Datenübermittlung

#### 1. Mitteilung einer Änderung

- Meldebehörde der Hauptwohnung oder Meldebehörde der alleinigen Wohnung (Autor)
- BZSt (Leser)

## Die Nachrichten

#### 1. Mitteilung einer Änderung

- [Nachricht 0502](#)

## **Prozessbeschreibung**

Der Wohnungsstatuswechsel ohne Wechsel des Zuständigkeitsbereichs der betroffenen Person wird dem BZSt als Mitteilung einer Änderung von der Meldebehörde der Hauptwohnung oder Meldebehörde der alleinigen Wohnung mitgeteilt.

### **Mitteilung einer Änderung erstellen und versenden**

Die Meldebehörde der Hauptwohnung oder Meldebehörde der alleinigen Wohnung erstellt die [Nachricht 0502](#) mit den Daten gemäß Tabelle „[Datenumfang des Datenaustauschs mit dem BZSt gemäß §§ 139b AO, 39e EStG / § 9 Abs. 1 und 2 2. BMeldDÜV](#)“ mit Ausnahme des Auszugsdatums und des Sterbedatums und versendet diese an das BZSt.

### **Quittungsmanagement**

Im Rahmen des Quittungsmanagements wird geprüft, ob eine Erinnerung an eine ausstehende Quittung für quittungsrelevante Auskunftssperren auszulösen ist (Prozess siehe [Abschnitt II.5.2.4.1 auf Seite 205](#)).

### **betroffene Person in der eingegangenen Nachricht identifizieren**

Das BZSt prüft nach Erhalt der [Nachricht 0502](#), ob die betroffene Person anhand der Identifikationsnummer nach § 139b AO bzw. dem vorläufigen Bearbeitungsmerkmal und dem Geburtsdatum identifiziert werden kann.

### **Fehlerprüfung**

Nach erfolgreicher Identifikation führt das BZSt weitere Fehlerprüfungen durch (Prozess siehe [Abschnitt IV.1.4.4.6.2.1 auf Seite 709](#)).

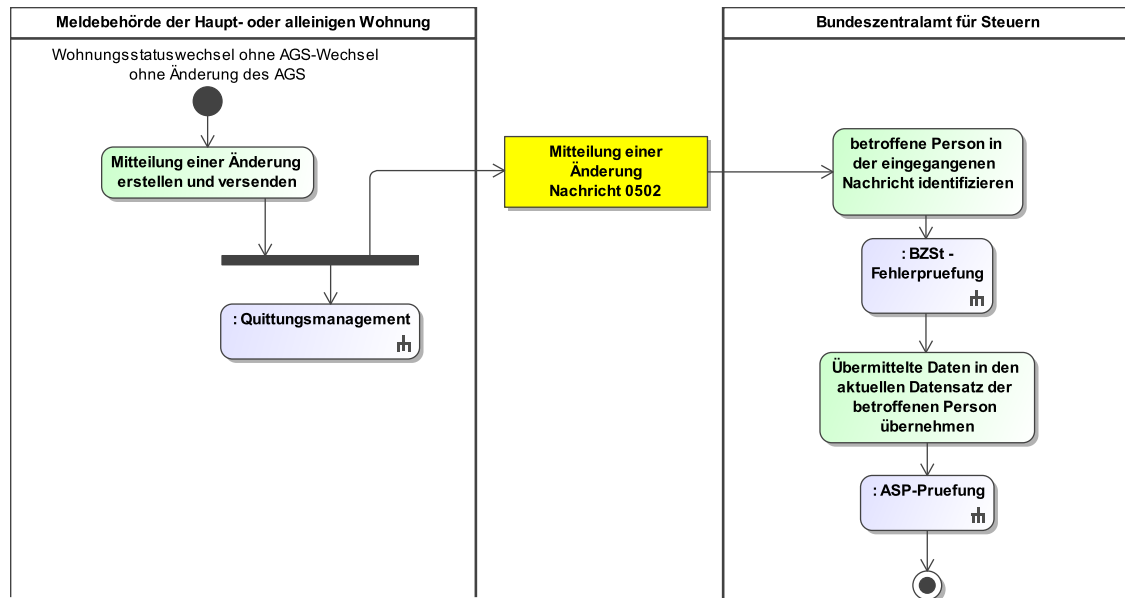
### **Übermittelte Daten in den aktuellen Datensatz der betroffenen Person übernehmen**

Mit der Verarbeitung der [Nachricht 0502](#) werden die übermittelten Daten zur betroffenen Person als aktueller Datensatz in der IdNr-Datenbank gespeichert.

### **ASP-Prüfung**

Das BZSt prüft, ob quittungsrelevante Auskunftssperren (siehe [Abschnitt IV.1.4.4.5 auf Seite 709](#)) zur betroffenen Person in der [Nachricht 0502](#) enthalten sind und quittiert deren fachliche Verarbeitung (Prozess siehe [Abschnitt II.5.2.4.2 auf Seite 207](#)).

**Abbildung IV.1.20. Der Wohnungsstatuswechsel ohne Wechsel des Zuständigkeitsbereichs ohne Änderung des AGS im Kontext des Datenaustauschs mit dem BZSt**



Dieses Prozessmodell verweist auf die Prozessmodelle "BZSt - Fehlerprüfung" (siehe [Abbildung IV.1.39 auf Seite 711](#)), "Allgemeines - ASP-Prüfung" (siehe [Abbildung II.5.6 auf Seite 208](#)), "Allgemeines - Quittungsmanagement" (siehe [Abbildung II.5.5 auf Seite 207](#)).

#### Verwendung bestimmter Schlüssel

##### 1. Mitteilung einer Änderung

Für die Mitteilung einer Änderung sind keine prozessrelevanten Schlüsselwerte vorgesehen.

#### Besonderheiten

Keine

#### Testfälle

Testfälle sind verfügbar unter [Testfälle im Anlass „Wohnungsstatuswechsel ohne Wechsel des Zuständigkeitsbereichs ohne Änderung des AGS“](#) für das Kapitel „Datenaustausch mit dem Bundeszentralamt für Steuern“.

### IV.1.4.3.11 Fortschreibung von Daten zum Familienstand

#### Beteiligte Stellen an der Datenübermittlung

##### 1. Mitteilung einer Änderung

- Meldebehörde der Hauptwohnung oder Meldebehörde der alleinigen Wohnung (Autor)
- BZSt (Leser)

#### Die Nachrichten

##### 1. Mitteilung einer Änderung

- [Nachricht 0502](#)

#### Prozessbeschreibung

Die Fortschreibung von Daten zum Familienstand der betroffenen Person, ist dem BZSt zu übermitteln. Diese Fortschreibungen werden von der Meldebehörde der Hauptwohnung oder der Meldebehörde der alleinigen Wohnung als Mitteilung einer Änderung übermittelt.

### Mitteilung einer Änderung erstellen und versenden

Die Meldebehörde der Hauptwohnung oder Meldebehörde der alleinigen Wohnung erstellt die [Nachricht 0502](#) mit den Daten gemäß Tabelle „[Datenumfang des Datenaustauschs mit dem BZSt gemäß §§ 139b AO, 39e EStG / § 9 Abs. 1 und 2 2. BMeldDÜV](#)“ mit Ausnahme des Auszugsdatums und des Sterbedatums und versendet diese an das BZSt.

### Quittungsmanagement

Im Rahmen des Quittungsmanagements wird geprüft, ob eine Erinnerung an eine ausstehende Quittung für quittungsrelevante Auskunftssperren auszulösen ist (Prozess siehe [Abschnitt II.5.2.4.1 auf Seite 205](#)).

### betroffene Person in der eingegangenen Nachricht identifizieren

Das BZSt prüft nach Erhalt der [Nachricht 0502](#), ob die betroffene Person anhand der Identifikationsnummer nach § 139b AO bzw. dem vorläufigen Bearbeitungsmerkmal und dem Geburtsdatum identifiziert werden kann.

### Fehlerprüfung

Nach erfolgreicher Identifikation führt das BZSt weitere Fehlerprüfungen durch (Prozess siehe [Abschnitt IV.1.4.4.6.2.1 auf Seite 709](#)).

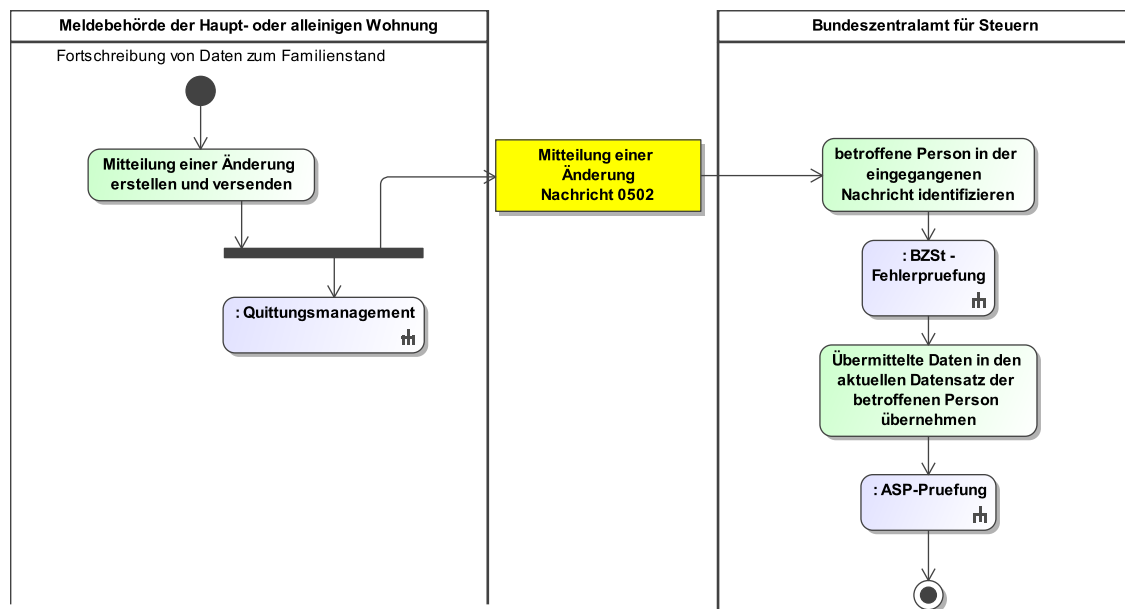
### Übermittelte Daten in den aktuellen Datensatz der betroffenen Person übernehmen

Mit der Verarbeitung der [Nachricht 0502](#) werden die übermittelten Daten zur betroffenen Person als aktueller Datensatz in der IdNr-Datenbank gespeichert.

### ASP-Prüfung

Das BZSt prüft, ob quittungsrelevante Auskunftssperren (siehe [Abschnitt IV.1.4.4.5 auf Seite 709](#)) zur betroffenen Person in der [Nachricht 0502](#) enthalten sind und quittiert deren fachliche Verarbeitung (Prozess siehe [Abschnitt II.5.2.4.2 auf Seite 207](#)).

**Abbildung IV.1.21. Die Fortschreibung von Daten zum Familienstand im Kontext des Datenaustauschs mit dem BZSt**



Dieses Prozessmodell verweist auf die Prozessmodelle, "BZSt - Fehlerprüfung" (siehe [Abbildung IV.1.39 auf Seite 711](#)), "Allgemeines - ASP-Prüfung" (siehe [Abbildung II.5.6 auf Seite 208](#)), "Allgemeines - Quittungsmanagement" (siehe [Abbildung II.5.5 auf Seite 207](#)).

## Verwendung bestimmter Schlüssel

### 1. Mitteilung einer Änderung

Für die Mitteilung einer Änderung sind keine prozessrelevanten Schlüsselwerte vorgesehen.

## Besonderheiten

### Übermittlung des Datums der Begründung oder Auflösung einer Ehe oder Lebenspartnerschaft

Wenn die Begründung oder Auflösung einer Ehe bzw. Lebenspartnerschaft in der Meldebehörde erfasst wird, ist neben dieser Tatsache auch das Datum der Begründung oder Auflösung zu erfassen. In jeder folgenden Bruttonachricht dieser Meldebehörde an das BZSt ist entsprechend des Bruttodatenprinzips neben dem Familienstand auch das Datum der Begründung oder Auflösung einer Ehe bzw. Lebenspartnerschaft zu übermitteln. Sofern die betroffene Person in den Zuständigkeitsbereich einer anderen Meldebehörde verzieht, wird das Datum der Auflösung einer Ehe bzw. Lebenspartnerschaft nicht im Rückmeldeverfahren übergeben und kann daher auch nicht an das BZSt übermittelt werden.

## Testfälle

Testfälle sind verfügbar unter [Testfälle im Anlass „Fortschreibung von Daten zum Familienstand“ für das Kapitel „Datenaustausch mit dem Bundeszentralamt für Steuern“](#).

## IV.1.4.3.12 Fortschreibung von Daten zum Ehegatten oder Lebenspartner

*Die Fortschreibung von Daten zum Ehegatten oder Lebenspartner ist im Kontext des Datenaustauschs mit dem BZSt nicht relevant. Es wird jedoch die Eintragung/Löschung von Identifikationsnummer nach § 139b AO/vorläufigem Bearbeitungsmerkmal des Ehegatten oder Lebenspartners gemeldet (Prozess siehe [Abschnitt IV.1.4.3.17 auf Seite 668](#)).*

## IV.1.4.3.13 Fortschreibung von Daten zu Kindern

*Die Fortschreibung von Daten zu Kindern ist im Kontext des Datenaustauschs mit dem BZSt nicht relevant. Es wird jedoch die Eintragung/Löschung von Identifikationsnummer nach § 139b AO/vorläufigem Bearbeitungsmerkmal des Kindes gemeldet (Prozess siehe [Abschnitt IV.1.4.3.17 auf Seite 668](#)).*

## IV.1.4.3.14 Fortschreibung von Daten zu Pass und Ausweis

*Die Fortschreibung von Daten zu Pass und Ausweis ist im Kontext des Datenaustauschs mit dem BZSt nicht relevant.*

## IV.1.4.3.15 Fortschreibung von Daten zu Auskunftssperren

### IV.1.4.3.15.1 Fortschreibung von Daten zu Auskunftssperren nach § 51 BMG

#### Beteiligte Stellen an der Datenübermittlung

##### 1. Mitteilung einer Änderung

- Meldebehörde der Hauptwohnung oder Meldebehörde der alleinigen Wohnung (Autor)
- BZSt (Leser)

#### Die Nachrichten

##### 1. Mitteilung einer Änderung

- [Nachricht 0502](#)

#### Prozessbeschreibung

Die Fortschreibung von Daten zu Auskunftssperren nach § 51 BMG der betroffenen Person, ist dem BZSt zu übermitteln (siehe [„Datenumfang des Datenaustauschs mit dem BZSt gemäß §§ 139b AO,“](#)

39e EStG / § 9 Abs. 1 und 2 2. BMeldDÜV“). Sie wird von der Meldebehörde der Hauptwohnung oder Meldebehörde der alleinigen Wohnung als Mitteilung einer Änderung mitgeteilt.

#### **Mitteilung einer Änderung erstellen und versenden**

Die Meldebehörde der Hauptwohnung oder Meldebehörde der alleinigen Wohnung erstellt die [Nachricht 0502](#) mit den Daten gemäß Tabelle „[Datenumfang des Datenaustauschs mit dem BZSt gemäß §§ 139b AO, 39e EStG / § 9 Abs. 1 und 2 2. BMeldDÜV](#)“ mit Ausnahme des Auszugsdatums und des Sterbedatums und versendet diese an das BZSt.

Im Element `aenderungsteuerpflichtiger/bzst.bruttomelddaten/uebermittlungssperre/grund` der [Nachricht 0502](#) dürfen die Werte 1, 3, 6, 11, 12 der Schlüsseltablette [Abschnitt V.B.3.4, „Auskunftssperre“](#) übermittelt werden.

#### **Quittungsmanagement**

Im Rahmen des Quittungsmanagements wird geprüft, ob eine Erinnerung an eine ausstehende Quittung für quittungsrelevante Auskunftssperren auszulösen ist (Prozess siehe [Abschnitt II.5.2.4.1 auf Seite 205](#)).

#### **betroffene Person in der eingegangenen Nachricht identifizieren**

Das BZSt prüft nach Erhalt der [Nachricht 0502](#), ob die betroffene Person anhand der Identifikationsnummer nach § 139b AO bzw. dem vorläufigen Bearbeitungsmerkmal und dem Geburtsdatum identifiziert werden kann.

#### **Fehlerprüfung**

Nach erfolgreicher Identifikation führt das BZSt weitere Fehlerprüfungen durch (Prozess siehe [Abschnitt IV.1.4.4.6.2.1 auf Seite 709](#)).

#### **Übermittelte Daten in den aktuellen Datensatz der betroffenen Person übernehmen**

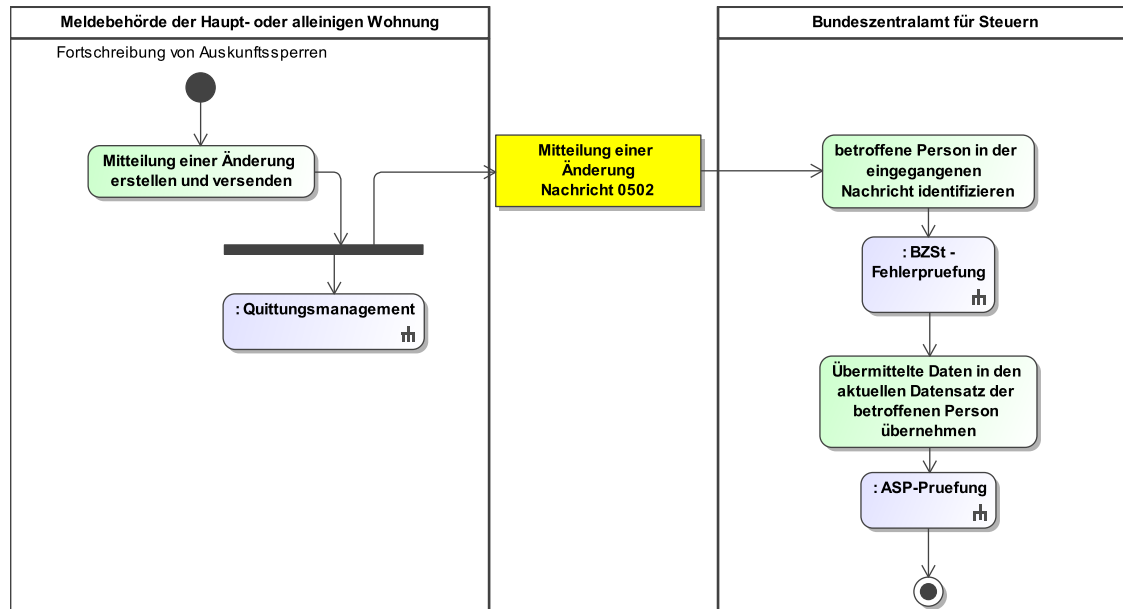
Mit der Verarbeitung der [Nachricht 0502](#) werden die übermittelten Daten zur betroffenen Person als aktueller Datensatz in der IdNr-Datenbank gespeichert.

#### **ASP-Prüfung**

Das BZSt prüft, ob quittungsrelevante Auskunftssperren (siehe [Abschnitt IV.1.4.4.5 auf Seite 709](#)) zur betroffenen Person in der [Nachricht 0502](#) enthalten sind und quittiert deren fachliche Verarbeitung (Prozess siehe [Abschnitt II.5.2.4.2 auf Seite 207](#)).



**Abbildung IV.1.22. Die Fortschreibung von Daten zu Auskunftssperren nach § 51 BMG im Kontext des Datenaustauschs mit dem BZSt**



Dieses Prozessmodell verweist auf die Prozessmodelle "BZSt - Fehlerprüfung" (siehe [Abbildung IV.1.39 auf Seite 711](#)), "Allgemeines - ASP-Prüfung" (siehe [Abbildung II.5.6 auf Seite 208](#)), "Allgemeines - Quittungsmanagement" (siehe [Abbildung II.5.5 auf Seite 207](#)).

### Verwendung bestimmter Schlüssel

#### 1. Mitteilung einer Änderung

Für die Mitteilung einer Änderung sind keine prozessrelevanten Schlüsselwerte vorgesehen.

### Besonderheiten

Keine

### Testfälle

Testfälle sind verfügbar unter [Testfälle im Anlass „Fortschreibung von Daten zu Auskunftssperren nach § 51 BMG“ für das Kapitel „Datenaustausch mit dem Bundeszentralamt für Steuern“](#).

### IV.1.4.3.15.2 Fortschreibung von Daten zu bedingten Sperrvermerken nach § 52 BMG

Die Fortschreibung von Daten zu bedingten Sperrvermerken nach § 52 BMG ist im Kontext des Datenaustauschs mit dem BZSt nicht relevant.

### IV.1.4.3.16 Sterbefall

#### IV.1.4.3.16.1 Sterbefall

### Beteiligte Stellen an der Datenübermittlung

#### 1. Sterbefallmitteilung

- Meldebehörde der Hauptwohnung oder Meldebehörde der alleinigen Wohnung (Autor)
- BZSt (Leser)

## Die Nachrichten

### 1. Sterbefallmitteilung

- [Nachricht 0533](#)

## Prozessbeschreibung

Erlangt die Meldebehörde der Hauptwohnung oder Meldebehörde der alleinigen Wohnung Kenntnis, dass eine betroffene Person verstorben ist, so ist der Sterbefall dem BZSt mitzuteilen.

### Sterbefallmitteilung erstellen und versenden

Nachdem der Sterbefall im Melderegister eingetragen ist, teilt die Meldebehörde der Hauptwohnung oder die Meldebehörde der alleinigen Wohnung dies dem BZSt mit. Die Meldebehörde der Hauptwohnung oder Meldebehörde der alleinigen Wohnung erstellt die [Nachricht 0533](#) mit dem Schlüssel 04 der Schlüsseltabelle „BZSt Beendigung der Zuständigkeit“ im Element **grund** und versendet sie an das BZSt. Im Element **identifikation.bzst** ist zwingend die Steueridentifikation (Kindelement **identifikation.bzst/steueridentifikation**) anzugeben.

### betroffene Person in der eingegangenen Nachricht identifizieren

Das BZSt prüft nach Erhalt der [Nachricht 0533](#), ob die betroffene Person anhand der Identifikationsnummer nach § 139b AO bzw. dem vorläufigen Bearbeitungsmerkmal und dem Geburtsdatum identifiziert werden kann.

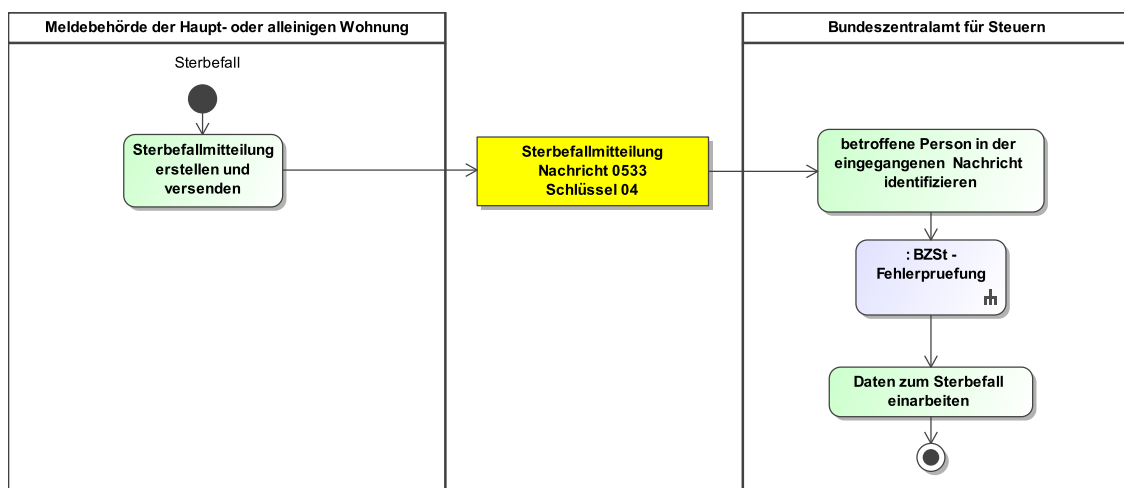
### Fehlerprüfung

Das BZSt führt Fehlerprüfungen durch (Prozess siehe [Abschnitt IV.1.4.4.6.2.1 auf Seite 709](#)).

### Daten zum Sterbefall einarbeiten

Nach erfolgreicher Fehlerprüfung wird die [Nachricht 0533](#) zur betroffenen Person verarbeitet und der Sterbefall eingetragen.

**Abbildung IV.1.23. Der Sterbefall im Kontext des Datenaustauschs mit dem BZSt**



Dieses Prozessmodell verweist auf das Prozessmodell "BZSt - Fehlerprüfung" (siehe [Abbildung IV.1.39 auf Seite 711](#)).

## Verwendung bestimmter Schlüssel

### 1. Sterbefallmitteilung

Bei einem Sterbefall ist das Element **grund** der [Nachricht 0533](#) mit dem Schlüssel 04 der Schlüsseltabelle „BZSt Beendigung der Zuständigkeit“ zu befüllen.

## Besonderheiten

Keine

## Testfälle

Testfälle sind verfügbar unter [Testfälle im Anlass „Sterbefall“ für das Kapitel „Datenaustausch mit dem Bundeszentralamt für Steuern“](#).

### IV.1.4.3.16.2 Sterbefall nach Abmeldung

#### Beteiligte Stellen an der Datenübermittlung

##### 1. Sterbefallmitteilung

- letzte Inlandsmeldebehörde oder letzte zuständige Meldebehörde (Autor)
- BZSt (Leser)

#### Die Nachrichten

##### 1. Sterbefallmitteilung

- [Nachricht 0533](#)

#### Prozessbeschreibung

Erhält die letzte Inlandsmeldebehörde Kenntnis zu einem Sterbefall einer in das Ausland abgemeldeten Person oder erhält die letzte zuständige Meldebehörde Kenntnis zu einem Sterbefall einer nach unbekannt abgemeldeten Person, die keine Berichtigung des Melderegisters nach sich zieht, teilt diese den Sterbefall dem BZSt mit.

##### Sterbefallmitteilung erstellen und versenden

Der Sterbefall nach Abmeldung wird dem BZSt durch die letzte Inlandsmeldebehörde oder letzte zuständige Meldebehörde übermittelt. Sie erstellt hierfür die [Nachricht 0533](#) mit dem Schlüssel 11 der Schlüsseltabelle „BZSt Beendigung der Zuständigkeit“ im Element **grund** und versendet sie an das BZSt.

Sofern der letzten Inlandsmeldebehörde oder letzten zuständigen Meldebehörde zum Zeitpunkt der Erstellung der Nachricht die Identifikationsnummer nach § 139b AO der betroffenen Person bekannt ist, werden diese Daten im Element **identifikation.bzst/steueridentifikation/plausibilisierteIdNr** übermittelt. Ein vorläufiges Bearbeitungsmerkmal darf nicht übermittelt werden.

Sofern der letzten Inlandsmeldebehörde oder letzten zuständigen Meldebehörde zum Zeitpunkt der Erstellung der Nachricht keine Identifikationsnummer nach § 139b AO der betroffenen Person bekannt ist, wird das Element **identifikation.bzst/identifikation.person** übermittelt. Im Kindelement **identifikation.bzst/identifikation.person/gemeinde** ist der amtliche Gemeindeschlüssel der für den Sterbefall zuständigen Meldebehörde anzugeben.

##### betroffene Person in der eingegangenen Nachricht identifizieren

Das BZSt prüft nach Erhalt der [Nachricht 0533](#), ob die betroffene Person anhand der Daten im Element **identifikation.bzst** identifiziert werden kann.

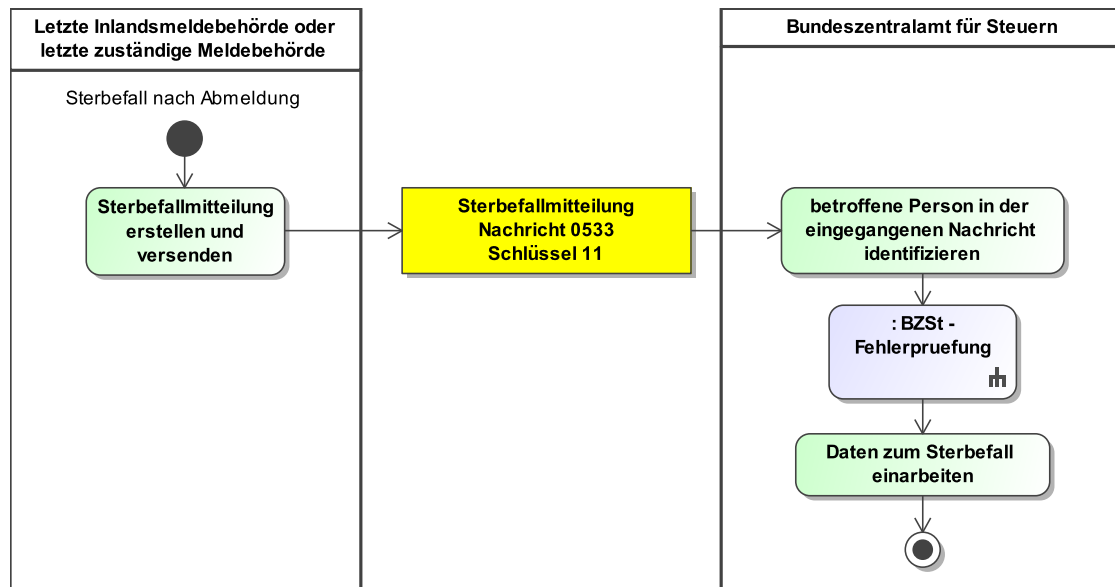
##### Fehlerprüfung

Das BZSt führt Fehlerprüfungen durch (Prozess siehe [Abschnitt IV.1.4.4.6.2.1 auf Seite 709](#)).

##### Daten zum Sterbefall einarbeiten

Nach erfolgreicher Fehlerprüfung wird die [Nachricht 0533](#) zur betroffenen Person verarbeitet.

**Abbildung IV.1.24. Der Sterbefall nach Abmeldung im Kontext des Datenaustauschs mit dem BZSt**



Dieses Prozessmodell verweist auf das Prozessmodell "BZSt - Fehlerprüfung" (siehe [Abbildung IV.1.39 auf Seite 711](#)).

### Verwendung bestimmter Schlüssel

#### 1. Sterbefallmitteilung

Bei einem Sterbefall nach Abmeldung ist das Element **grund** der [Nachricht 0533](#) mit dem Schlüssel 11 der Schlüsseltabelle „[BZSt Beendigung der Zuständigkeit](#)“ zu befüllen.

### Besonderheiten

Keine

### Testfälle

Testfälle sind verfügbar unter [Testfälle im Anlass „Sterbefall nach Abmeldung“](#) für das Kapitel „[Datenaustausch mit dem Bundeszentralamt für Steuern](#)“.

### IV.1.4.3.16.3 Korrektur des Sterbedatums

#### Beteiligte Stellen an der Datenübermittlung

##### 1. Sterbefallmitteilung

- Meldebehörde (Autor)
- BZSt (Leser)

##### 2. Fehlermitteilung

- BZSt (Autor)
- Meldebehörde (Leser)

#### Die Nachrichten

##### 1. Sterbefallmitteilung

- [Nachricht 0533](#)

##### 2. Fehlermitteilung

- [Nachricht 0508](#)

### Prozessbeschreibung

Die Korrektur eines Sterbedatums für eine bereits verstorben gemeldete betroffene Person ist durch die Meldebehörde dem BZSt mitzuteilen.

#### Sterbefallmitteilung erstellen und versenden

Die Korrektur des Sterbedatums wird dem BZSt durch die Meldebehörde übermittelt, die zuvor den Sterbefall zur betroffenen Person übermittelt hat. Sie erstellt hierfür die [Nachricht 0533](#) mit dem Schlüssel 10 der Schlüsseltabelle „BZSt Beendigung der Zuständigkeit“ im Element **grund** und versendet sie an das BZSt.

Sofern der Meldebehörde zum Zeitpunkt der Erstellung der Nachricht die Identifikationsnummer nach § 139b AO oder das vorläufige Bearbeitungsmerkmal der betroffenen Person bekannt ist, werden diese Daten im Element **identifikation.bzst/steueridentifikation** übermittelt. Ein vorläufiges Bearbeitungsmerkmal darf in diesem Element nur übermittelt werden, sofern das vorläufige Bearbeitungsmerkmal dem BZSt bereits durch eine andere Nachricht bekannt geworden ist.

Sofern der Meldebehörde zum Zeitpunkt der Erstellung der Nachricht weder eine Identifikationsnummer nach § 139b AO noch ein vorläufiges Bearbeitungsmerkmal der betroffenen Person bekannt ist, wird das Element **identifikation.bzst/identifikation.person** übermittelt. Im Kindelement **identifikation.bzst/identifikation.person/gemeinde** ist der amtliche Gemeindeschlüssel der für den Sterbefall zuständigen Meldebehörde anzugeben. Das Sterbedatum nach Korrektur ist im Element **sterbetag** zu übermitteln.

#### Fehlerprüfung

Das BZSt führt Fehlerprüfungen durch (Prozess siehe [Abschnitt IV.1.4.4.6.2.1 auf Seite 709](#)).

#### Prüfung, ob zuvor zur betroffenen Person eine Sterbefallmitteilung mit Schlüssel 04 eingegangen ist

Das BZSt prüft, ob für die betroffene Person zuvor eine Sterbefallmitteilung mit Schlüssel 04 der Schlüsseltabelle „BZSt Beendigung der Zuständigkeit“ von der gleichen Meldebehörde eingegangen ist und verarbeitet wurde.

#### Sterbedatum korrigieren

Ist eine Sterbefallmitteilung von der gleichen Meldebehörde verarbeitet worden, so wird das Sterbedatum der betroffenen Person in der IdNr-Datenbank korrigiert.

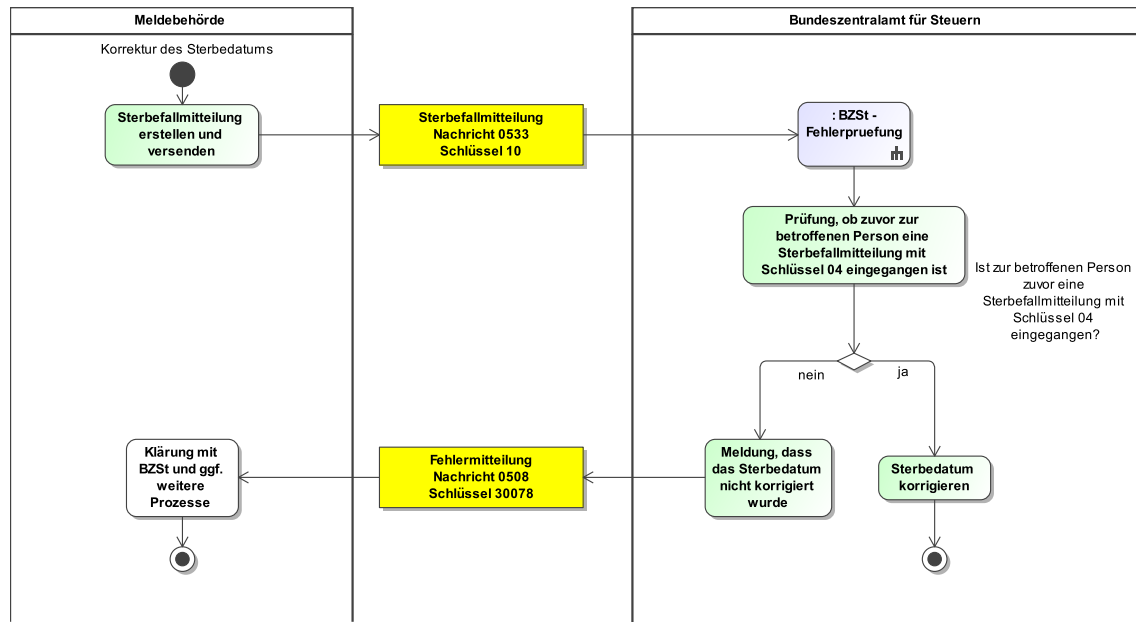
#### Meldung, dass das Sterbedatum nicht korrigiert wurde

Wenn im aktuellen Datensatz zur betroffenen Person nicht bereits eine Sterbefallmitteilung von der gleichen Meldebehörde verarbeitet wurde, wird die Korrektur des Sterbedatums mit einer [Nachricht 0508](#) mit Fehlercode 30078 abgewiesen. Als Identifikationsdaten werden im Element **fallmitteilung/identifikation.bzst**, jeweils die Daten übermittelt, die auch in der abgewiesenen [Nachricht 0533](#) enthalten waren (Element **fallmitteilung/identifikation.bzst/steueridentifikation** oder **fallmitteilung/identifikation.bzst/identifikation.person**).

#### Klärung mit BZSt und ggf. weitere Prozesse

Die weitere Klärung dieses Sonderfalles erfolgt außerhalb der Prozesse von OSCI-XMeld.

**Abbildung IV.1.25. Die Korrektur des Sterbedatums im Kontext des Datenaustauschs mit dem BZSt**



Dieses Prozessmodell verweist auf das Prozessmodell "BZSt - Fehlerprüfung" (siehe [Abbildung IV.1.39 auf Seite 711](#)).

#### Verwendung bestimmter Schlüssel

##### 1. Sterbefallmitteilung

Zur Mitteilung der Korrektur des Sterbedatums ist das Element **grund** mit dem Schlüssel 10 der Schlüsseltabelle „[BZSt Beendigung der Zuständigkeit](#)“ zu befüllen.

##### 2. Fehlermitteilung

Bei Vorliegen einer Fehlermitteilung bzgl. einer nicht eingegangenen Sterbefallmitteilung mit Schlüssel 04 wie oben beschrieben, wird die [Nachricht 0508](#) mit dem Fehlercode 30078 aus der Codeliste [urn:de:bund:bzst:schlüssel:fachliche.fehlercodes](#) im XRepository versendet.

#### Besonderheiten

Keine

#### Testfälle

Testfälle sind verfügbar unter [Testfälle im Anlass „Korrektur des Sterbedatums“ für das Kapitel „Datenaustausch mit dem Bundeszentralamt für Steuern“](#).

### IV.1.4.3.17 Fortschreibung der Identifikationsnummer nach § 139b AO der bei-geschriebenen Person

#### Beteiligte Stellen an der Datenübermittlung

##### 1. Mitteilung einer Änderung

- Meldebehörde der Hauptwohnung oder Meldebehörde der alleinigen Wohnung (Autor)
- BZSt (Leser)

#### Die Nachrichten

##### 1. Mitteilung einer Änderung

- [Nachricht 0502](#)

## Prozessbeschreibung

Die Fortschreibung der Identifikationsnummer nach § 139b AO der beigeschriebenen Person wird von der Meldebehörde der Hauptwohnung oder Meldebehörde der alleinigen Wohnung als Mitteilung einer Änderung an das BZSt mitgeteilt. Die Mitteilung einer Änderung erfolgt sowohl bei Löschung und Eintragung der Identifikationsnummer nach § 139b AO, als auch bei der Löschung und Eintragung des vorläufigen Bearbeitungsmerkmals.

### Mitteilung einer Änderung erstellen und versenden

Die Meldebehörde der Hauptwohnung oder Meldebehörde der alleinigen Wohnung erstellt die [Nachricht 0502](#) mit den Daten gemäß Tabelle „[Datenumfang des Datenaustauschs mit dem BZSt gemäß §§ 139b AO, 39e EStG / § 9 Abs. 1 und 2 2. BMeldDÜV](#)“ mit Ausnahme des Auszugsdatums und des Sterbedatums und versendet diese an das BZSt.

### Quittungsmanagement

Im Rahmen des Quittungsmanagements wird geprüft, ob eine Erinnerung an eine ausstehende Quittung für quittungsrelevante Auskunftssperren auszulösen ist (Prozess siehe [Abschnitt II.5.2.4.1 auf Seite 205](#)).

### betroffene Person in der eingegangenen Nachricht identifizieren

Das BZSt prüft nach Erhalt der [Nachricht 0502](#), ob die betroffene Person anhand der Identifikationsnummer nach § 139b AO bzw. dem vorläufigen Bearbeitungsmerkmal und dem Geburtsdatum identifiziert werden kann.

### Fehlerprüfung

Nach erfolgreicher Identifikation führt das BZSt weitere Fehlerprüfungen durch (Prozess siehe [Abschnitt IV.1.4.4.6.2.1 auf Seite 709](#)).

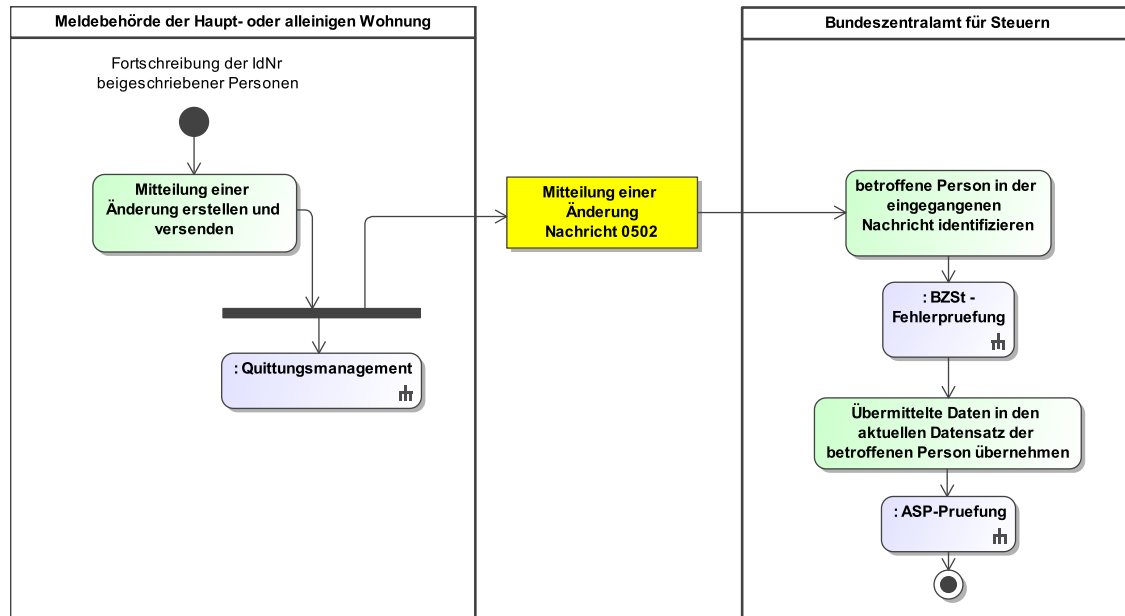
### Übermittelte Daten in den aktuellen Datensatz der betroffenen Person übernehmen

Mit der Verarbeitung der [Nachricht 0502](#) werden die übermittelten Daten zur betroffenen Person als aktueller Datensatz in der IdNr-Datenbank gespeichert.

### ASP-Prüfung

Das BZSt prüft, ob quittungsrelevante Auskunftssperren (siehe [Abschnitt IV.1.4.4.5 auf Seite 709](#)) zur betroffenen Person in der [Nachricht 0502](#) enthalten sind und quittiert deren fachliche Verarbeitung (Prozess siehe [Abschnitt II.5.2.4.2 auf Seite 207](#)).

**Abbildung IV.1.26. Fortschreibung der IdNr beigeschriebener Personen im Kontext des Datenaustauschs mit dem BZSt**



Dieses Prozessmodell verweist auf die Prozessmodelle "BZSt - Fehlerprüfung" (siehe [Abbildung IV.1.39 auf Seite 711](#)), "Allgemeines - ASP-Prüfung" (siehe [Abbildung II.5.6 auf Seite 208](#)), "Allgemeines - Quittungsmanagement" (siehe [Abbildung II.5.5 auf Seite 207](#)).

## Verwendung bestimmter Schlüssel

### 1. Mitteilung einer Änderung

Für die Mitteilung einer Änderung sind keine prozessrelevanten Schlüsselwerte vorgesehen.

## Besonderheiten

### Übermittlung von Kindern zu den Elternteilen

Es werden nur Identifikationsnummern nach § 139b AO von minderjährigen Kindern übermittelt, die im selben Zuständigkeitsbereich der Meldebehörde wie die Eltern mit Hauptwohnung oder alleinigen Wohnung gemeldet sind. Verzieht ein Kind also aus dem Zuständigkeitsbereich der Meldebehörde, ist für jeden Elternteil, mit dem das Kind verknüpft ist, eine [Nachricht 0502](#) ohne die Identifikationsnummer nach § 139b AO des Kindes zu übermitteln.

Weitere Anlässe, die zu einer Übermittlung einer [Nachricht 0502](#) für jeden Elternteil führen, der mit dem Kind verknüpft ist, sind: Geburt eines Kindes, Tod eines Kindes, Volljährigkeit eines Kindes, Zuordnung oder Wegfall des Kindes zum Elternteil, Berichtigung des Geburtsdatums des Kindes mit der Konsequenz der Volljährigkeit/Minderjährigkeit.

### Mitteilung für die Elternteile bei Volljährigkeit eines Kindes

Im Fall der Volljährigkeit eines Kindes ist es vertretbar, von der tagesaktuellen Lieferung der [Nachricht 0502](#) abzuweichen, wenn es sich um den einzigen Übermittlungsgrund handelt. Aus wirtschaftlichen Gründen kann ein monatlicher Rhythmus für die Datenübermittlung gewählt werden. Dabei gilt: wird eine Änderungsnachricht für einen Elternteil aus einem anderen Anlass erstellt, dürfen darin ausschließlich Identifikationsnummern nach § 139b AO minderjähriger Kinder übermittelt werden.



**Testfälle**

Testfälle sind verfügbar unter [Testfälle im Anlass „Fortschreibung der Identifikationsnummer nach § 139b AO der beigeschriebenen Person“](#) für das Kapitel „Datenaustausch mit dem Bundeszentralamt für Steuern“.

**IV.1.4.3.18 Fortschreibung von Daten zum vorläufigen Bearbeitungsmerkmal**

*Die Fortschreibung von Daten zum vorläufigen Bearbeitungsmerkmal ist im Kontext des Datenaustauschs mit dem BZSt nicht relevant.*

**IV.1.4.3.19 Fortschreibung von Daten zu Passversagungsgründen**

*Die Fortschreibung von Daten zu Passversagungsgründen ist im Kontext des Datenaustauschs mit dem BZSt nicht relevant.*

**IV.1.4.3.20 Fortschreibung von Waffen- und Sprengstoffrechtlichen Daten**

*Die Fortschreibung von Waffen- und Sprengstoffrechtlichen Daten ist im Kontext des Datenaustauschs mit dem BZSt nicht relevant.*

**IV.1.4.3.21 Fortschreibung des Ordnungsmerkmals**

*Die Fortschreibung des Ordnungsmerkmals ist im Kontext des Datenaustauschs mit dem BZSt nicht relevant.*

**IV.1.4.4 Spezielle Datenübermittlungsanlässe****IV.1.4.4.1 Hinweise auf Unrichtigkeiten und Unvollständigkeiten im Melderegister****IV.1.4.4.1.1 Verwendung übergreifender Hinweismeldungen**

Über die Inkonsistenzen, die mit einer [Nachricht 0516](#) mitgeteilt werden hinaus übermittelt das BZSt, sofern konkrete Anhaltspunkte zu unrichtigen oder unvollständigen Daten im Melderegister (§ 6 BMG) bzw. zu ihm von der Meldebehörde übermittelten Daten (§ 139b Abs. 9 AO) vorliegen, die [Nachricht 1500](#) an die Meldebehörden. Dabei gelten die Bedingungen aus [Kapitel II.6, Hinweismeldungen](#).

Ergibt die Ermittlung durch die Meldebehörde, dass zwar die im Melderegister gespeicherten Daten korrekt, jedoch die Daten zur betroffenen Person beim BZSt unrichtig oder unvollständig sind, dann übermittelt die Meldebehörde dem BZSt zusätzlich zur [Nachricht 1501](#) je nach Fall eine der entsprechend im [Kapitel IV.1, Datenaustausch mit dem Bundeszentralamt für Steuern](#) beschriebenen Prozessnachrichten.

**Testfälle**

Testfälle sind verfügbar unter [Testfälle im Anlass „Verwendung übergreifender Hinweismeldungen“](#) für das Kapitel „Datenaustausch mit dem Bundeszentralamt für Steuern“.

**IV.1.4.4.1.2 Konfliktbearbeitung****Beteiligte Stellen an der Datenübermittlung**

1. **Konfliktmitteilung**
  - BZSt (Autor)
  - Meldebehörde (Leser)
2. **Mitteilung, dass keine Identität bestätigt werden kann**
  - Meldebehörde (Autor)
  - BZSt (Leser)

3. **Mitteilung, dass die Identität bestätigt werden kann**
  - Meldebehörde (Autor)
  - BZSt (Leser)
4. **Mitteilung der IdNr**
  - BZSt (Autor)
  - Meldebehörde (Leser)
5. **Nachricht zur Quittung eines Sachverhalts**
  - Meldebehörde (Autor)
  - BZSt (Leser)

#### **Die Nachrichten**

1. **Konfliktmitteilung**
  - [Nachricht 0503](#)
2. **Mitteilung, dass keine Identität bestätigt werden kann**
  - [Nachricht 0509](#)
3. **Mitteilung, dass die Identität bestätigt werden kann**
  - [Nachricht 0512](#)
4. **Mitteilung der IdNr**
  - [Nachricht 0501](#)
5. **Nachricht zur Quittung eines Sachverhalts**
  - Nachricht 0020 des XInneres-Basismoduls

#### **Prozessbeschreibung**

Das BZSt prüft vor der Mitteilung der IdNr, ob es zu der betroffenen Person ähnliche Einträge in der IdNr-Datenbank gibt, damit eine Mehrfacherfassung einer Person in der IdNr-Datenbank vermieden wird. Das BZSt teilt ähnliche Einträge der Meldebehörde mit. Diese bestätigt entweder die Identität oder meldet, dass die genannten Personen nicht identisch sind.

##### **Konflikt registrieren oder aktualisieren und versenden**

Werden ähnliche Einträge in der IdNr-Datenbank zur betroffenen Person gefunden, so ist davon auszugehen, dass das BZSt einen möglichen Konflikt in den Meldedaten entdeckt hat. Deshalb übermittelt das BZSt an die konfliktauslösende Meldebehörde die [Nachricht 0503](#). Damit kommt das BZSt seiner Verpflichtung gemäß §139b Abs. 9 AO nach, bei Vorliegen von konkreten Anhaltspunkten bzgl. unrichtiger Daten im Melderegister die zuständige Meldebehörde unverzüglich zu unterrichten.

Das BZSt nennt in der [Nachricht 0503](#) die konfliktauslösende Person sowie weitere konfliktbeteiligte Personen.

##### **Prüfung auf Zuständigkeit für Konfliktklärung**

Nach Erhalt der Konfliktmitteilung [Nachricht 0503](#) prüft die Meldebehörde, ob sie für die Konfliktklärung zuständig ist (Prozess siehe [Abschnitt IV.1.4.4.6.2.2.2 auf Seite 714](#)).

##### **Prüfung der Rücknahme der Anforderung einer IdNr bei Konflikt**

Die konfliktauslösende Meldebehörde prüft nach Erhalt der [Nachricht 0503](#), ob die Anforderung einer IdNr ([Nachricht 0500](#)) für die konfliktauslösende Person zu Recht erfolgt ist (Prozess siehe [Abschnitt IV.1.4.4.3.5 auf Seite 702](#)).

##### **Konfliktfall klären**

Die konfliktauslösende Meldebehörde wertet die [Nachricht 0503](#) aus und prüft, ob die konfliktauslösende Person mit einer der konfliktbeteiligten Personen identisch ist.

##### **Mitteilung, dass konfliktauslösende Person mit keiner konfliktbeteiligten Person identisch ist**

Wenn die Prüfung der konfliktauslösenden Meldebehörde ergibt, dass die konfliktauslösende Person mit keiner der konfliktbeteiligten Personen identisch ist, sendet sie die [Nachricht 0509](#) für die konfliktauslösende Person an das BZSt.

**Fehlerprüfung**

Das BZSt führt nach Erhalt der [Nachricht 0509](#) Fehlerprüfungen durch (Prozess siehe [Abschnitt IV.1.4.4.6.2.1 auf Seite 709](#)).

**IdNr vergeben**

Der Datensatz für die konfliktauslösende Person wird angelegt und eine neue Identifikationsnummer nach § 139b AO wird vom BZSt vergeben. Die Identifikationsnummer nach § 139b AO wird der Meldebehörde mitgeteilt.

**Mitteilung, dass konfliktauslösende Person mit einer konfliktbeteiligten Person identisch ist**

Wenn die Prüfung der konfliktauslösenden Meldebehörde ergibt, dass die konfliktauslösende Person mit einer der konfliktbeteiligten Personen identisch ist, muss die Meldebehörde prüfen, ob die identische konfliktbeteiligte Person mit einer Identifikationsnummer nach § 139b AO oder mit einem vorläufigen Bearbeitungsmerkmal in der [Nachricht 0503](#) übermittelt wurde.

Ist die konfliktbeteiligte Person mit einer Identifikationsnummer nach § 139b AO übermittelt worden, bestätigt die Meldebehörde die Identität mit der [Nachricht 0512](#). In der [Nachricht 0512](#) wird die weiterhin geltende Identifikationsnummer nach § 139b AO der konfliktbeteiligten Person aus der [Nachricht 0503](#) übermittelt, die mit der konfliktauslösenden Person identisch ist.

Wurde die konfliktbeteiligte Person mit einem vorläufigen Bearbeitungsmerkmal übermittelt (im Element `konfliktfall/weitere.beteiligte.person`), ersetzt die Meldebehörde das vorläufige Bearbeitungsmerkmal der konfliktauslösenden Person im Melderegister durch das vorläufige Bearbeitungsmerkmal der konfliktbeteiligten Person. In der [Nachricht 0512](#) wird im Element `vbm.storniert` das vorläufige Bearbeitungsmerkmal der konfliktauslösenden Person vor der Ersetzung angegeben und im Element `steueridentifikation.weiterhin.geltend` das vorläufige Bearbeitungsmerkmal der identischen konfliktbeteiligten Person übermittelt.

**Fehlerprüfung**

Das BZSt führt nach Erhalt der [Nachricht 0512](#) Fehlerprüfungen durch (Prozess siehe [Abschnitt IV.1.4.4.6.2.1 auf Seite 709](#)).

**Auswertung der Antwortnachricht**

Das BZSt wertet die von der Meldebehörde erhaltenen Informationen aus der [Nachricht 0512](#) dahingehend aus, ob die identische konfliktbeteiligte Person mit einer Identifikationsnummer nach § 139b AO oder einem vorläufigen Bearbeitungsmerkmal übermittelt wurde.

**Daten übernehmen und IdNr zuordnen**

Sofern die identische konfliktbeteiligte Person mit einer Identifikationsnummer nach § 139b AO übermittelt wurde, übernimmt das BZSt die aktuellen Daten der betroffenen Person aus der [Nachricht 0500](#) und ordnet sie der Identifikationsnummer nach § 139b AO zu.

**IdNr der betroffenen Person mitteilen**

Anschließend teilt das BZSt der Meldebehörde die Identifikationsnummer nach § 139b AO der betroffenen Person mit. Das BZSt erstellt dazu die [Nachricht 0501](#). Diese enthält sowohl die Identifikationsnummer nach § 139b AO als auch das im Melderegister gespeicherte vorläufige Bearbeitungsmerkmal.

**Quittungsmanagement**

Im Rahmen des Quittungsmanagements wird geprüft, ob eine Erinnerung an eine ausstehende Quittung für [Nachricht 0501](#) auszulösen ist (Prozess siehe [Abschnitt II.5.2.4.1 auf Seite 205](#)).

**Daten übernehmen und VBM zuordnen**

Sofern die identische konfliktbeteiligte Person mit einem vorläufigen Bearbeitungsmerkmal übermittelt wurde, übernimmt das BZSt die aktuellen Daten der betroffenen Person, ordnet sie dem vorläufigen Bearbeitungsmerkmal zu und veranlasst eine Konfliktaktualisierung.

**Meldebehörden Zuständigkeitsprüfung**

Die Meldebehörde prüft nach Erhalt der [Nachricht 0501](#) ob sie für die betroffene Person zuständig ist (Prozess siehe [Abschnitt IV.1.4.4.6.2.2.1 auf Seite 713](#)).

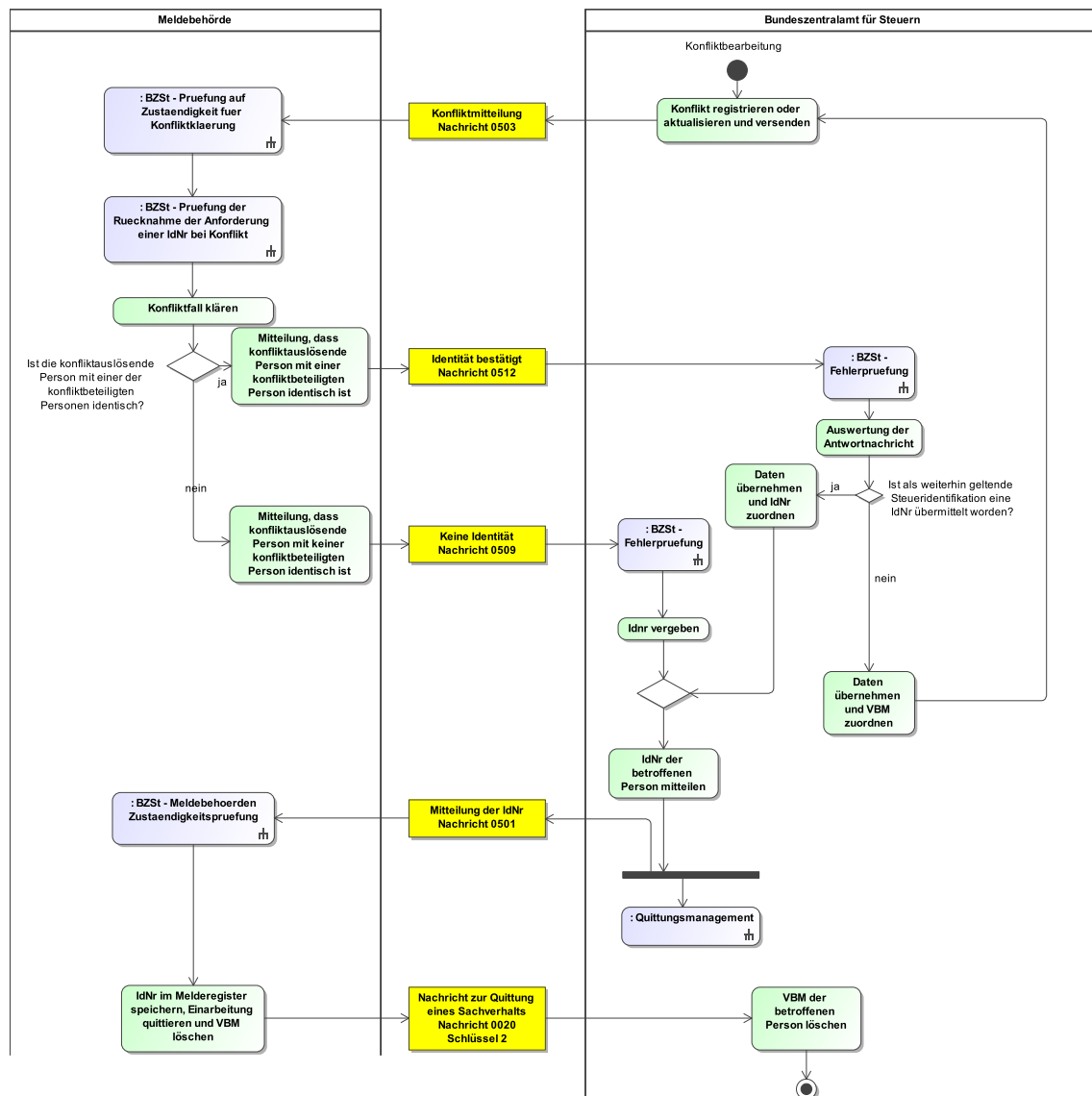
**IdNr im Melderegister speichern, Einarbeitung quittieren und VBM löschen**

Sofern die Meldebehörde weiterhin für die betroffene Person zuständig ist, speichert sie die erhaltene Identifikationsnummer nach § 139b AO im Melderegister. Anschließend erzeugt sie die Nachricht 0020 des XInneres-Basismoduls mit dem Schlüssel 2 der Schlüsseltabelle „Quittungsrelevanter Sachverhalt“ des XInneres-Basismoduls und versendet diese an das BZSt. Das vorläufige Bearbeitungsmerkmal ist im Melderegister zu löschen.

**VBM der betroffenen Person löschen**

Nach Erhalt der Nachricht 0020 des XInneres-Basismoduls löscht das BZSt das vorläufige Bearbeitungsmerkmal der betroffenen Person in der IdNr-Datenbank.

Abbildung IV.1.27. Die Konfliktbearbeitung im Kontext des Datenaustauschs mit dem BZSt



Dieses Prozessmodell verweist auf das Prozessmodelle "BZSt - Prüfung auf Zuständigkeit für Konfliktklärung" (siehe [Abbildung IV.1.42 auf Seite 716](#)), "BZSt - Prüfung der Rücknahme der Anforderung einer IdNr bei Konflikt" (siehe [Abbildung IV.1.36 auf Seite 703](#)), "BZSt - Fehlerprüfung" (siehe [Abbildung IV.1.39 auf Seite 711](#)), "BZSt - Meldebehörden Zuständigkeitsprüfung" (siehe [Abbildung IV.1.41 auf Seite 714](#)), "Allgemeines - Quittungsmanagement" (siehe [Abbildung II.5.5 auf Seite 207](#)).

## Verwendung bestimmter Schlüssel

### 1. Konfliktmittellung

Für die Konfliktmittellung sind keine prozessrelevanten Schlüsselwerte vorgesehen.

### 2. Mitteilung, dass keine Identität bestätigt werden kann

Für die Mitteilung, dass keine Identität bestätigt werden kann sind keine prozessrelevanten Schlüsselwerte vorgesehen.

### 3. Mitteilung, dass die Identität bestätigt werden kann

Für die Mitteilung, dass die Identität bestätigt werden kann sind keine prozessrelevanten Schlüsselwerte vorgesehen.

### 4. Mitteilung der IdNr

Für die Mitteilung der IdNr sind keine prozessrelevanten Schlüsselwerte vorgesehen.

### 5. Nachricht zur Quittung eines Sachverhalts

Für die Quittung ist in der Nachricht 0020 des XInneres-Basismoduls der Schlüssel 2 der Schlüsseltable „Quittungsrelevanter Sachverhalt“ des XInneres-Basismoduls zu verwenden.

## Besonderheiten

### Konfliktmanagement des BZSt

Sollte ein Konflikt auf Seiten der Meldebehörde(n) unbeantwortet bleiben, so kann das BZSt die [Nachricht 0503](#) mit einem Erinnerungsstatus erneut versenden. Der Status der Erinnerung ist anhand des Wertes im Element `konfliktfall/erinnerungsstatus` zu erkennen:

- „00“ = Der Konflikt wurde erstmalig an die Meldebehörde übermittelt,
- „1E“ = Der Konfliktfall ist innerhalb von 8 Wochen nach Übermittlung unbeantwortet geblieben (1. Erinnerung),
- „2E“ = Der Konfliktfall ist innerhalb von 14 Wochen nach Übermittlung unbeantwortet geblieben (2. Erinnerung).
- „3E“ = Der Konfliktfall ist innerhalb von 20 Wochen nach Übermittlung unbeantwortet geblieben (3. Erinnerung). Gleichzeitig erfolgt die Versendung einer schriftlichen Mahnung durch das BZSt.
- Bei weiteren Erinnerungen nach jeweils 6 Wochen, ausgehend von der letzten Erinnerung, wird der Wert im Element `konfliktfall/erinnerungsstatus` jeweils um „1“ hochgezählt.

Die schriftliche Mahnung des BZSt enthält in der Anlage alle Konfliktfälle, die älter als 20 Wochen sind und bisher unbeantwortet geblieben sind. Eine [Nachricht 0510](#) oder eine [Nachricht 0533](#) führt nicht zur Konfliktklärung. Der Konflikt bleibt auch nach Abmeldung oder Sterbefallmitteilung weiterhin bestehen und ist mit einer konfliktauflösenden Nachricht zu beenden. Auch im Konfliktmanagement wird die Identifikationsnummer nach § 139b AO nur aufgrund einer Mitteilung des BZSt ([Nachricht 0501](#)) in das Melderegister übernommen und nie aufgrund eigener Erkenntnisse der Meldebehörde.

### Zuständigkeit für die Konfliktklärung

Eine Meldebehörde ist für die Klärung eines vorliegenden Konfliktes auch dann zuständig, wenn die betroffene Person verstorben, in das Ausland oder nach unbekannt verzogen ist.

Sofern die betroffene Person in das Inland verzogen ist, ist die neue Meldebehörde zuständig. Sofern die bisher zuständige Meldebehörde in der Auswertung der Rückmeldung ein vorläufiges Bearbeitungsmerkmal an die neu zuständige Meldebehörde versendet hat und noch ein Konflikt für die betroffene Person offen ist, wird der Konflikt von der bisher zuständigen Meldebehörde ohne weitere Bearbeitung beendet. In diesem Fall darf keine Nachricht 0509, 0511 oder 0512 von der bisher zuständigen Meldebehörde gesendet werden.

## Testfälle

Testfälle sind verfügbar unter [Testfälle im Anlass „Konfliktbearbeitung“ für das Kapitel „Datenaustausch mit dem Bundeszentralamt für Steuern“](#).

## IV.1.4.4.1.3 Hinweis auf Inkonsistenzen

### Beteiligte Stellen an der Datenübermittlung

#### 1. Hinweis auf eine vermutete Inkonsistenz

- BZSt (Autor)
- Meldebehörde (Leser)

## Die Nachrichten

### 1. Hinweis auf eine vermutete Inkonsistenz

- [Nachricht 0516](#)

## Prozessbeschreibung

### Vermutete Inkonsistenz oder Unvollständigkeit der Daten feststellen

Das BZSt prüft bei der Verarbeitung der Nachrichten 0500, 0502, 0504, 0515, 0523 oder 0533 Plausibilitäten hinsichtlich der Beziehungen zwischen Ehegatten/Lebenspartner, Familienständen, Kindern sowie der Daten zum Beginn und Ende einer Ehe bzw. Lebenspartnerschaft. Die so festgestellten Inkonsistenzen werden als vermutete Unrichtigkeiten oder Unvollständigkeiten im Melderegister gewertet und der Meldebehörde gemäß § 139b Abs.9 AO mit [Nachricht 0516](#) mitgeteilt.

### Für die Klärung zuständige Meldebehörde ermitteln

Gegebenenfalls ergeben sich u. a. aufgrund der Verbindungen zu anderen Personendatensätzen (vermutete) Inkonsistenzen, die anhand einer Schlüsseltabelle (siehe „[BZSt Hinweis auf Inkonsistenz](#)“) beschrieben werden. Die eingegangenen Nachrichten 0500, 0502, 0504, 0515, 0523 oder 0533 werden unabhängig von der vermuteten Inkonsistenz im BZSt verarbeitet. Der Hinweis kann sowohl direkt bei Eingang einer Nachricht der Meldebehörde als auch erst nach einem bestimmten Zeitraum an die Meldebehörde versandt werden.

Die [Nachricht 0516](#) wird mit Ausnahme des Schlüssel 03 der Schlüsseltabelle „[BZSt Hinweis auf Inkonsistenz](#)“ nur an eine Meldebehörde versandt, die so für die Klärung der (vermuteten) Inkonsistenz verantwortlich ist.

### Meldebehörden Zuständigkeitsprüfung

Die Meldebehörde prüft nach Erhalt der [Nachricht 0516](#) ob sie für eine der betroffenen Personen zuständig ist (Prozess siehe [Abschnitt IV.1.4.4.6.2.2.1 auf Seite 713](#)).

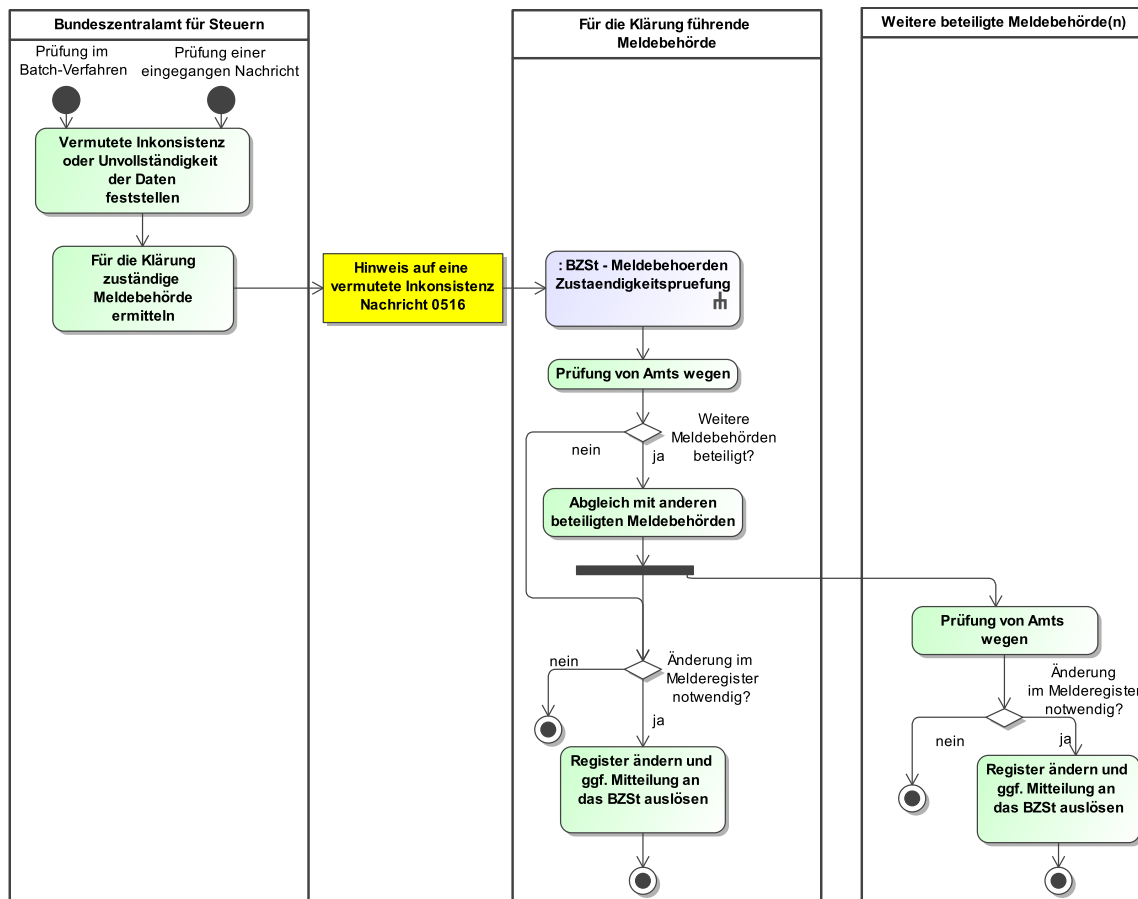
### Prüfung von Amts wegen und Klärung mit anderen Meldebehörden

Die Meldebehörde klärt den Fall in Abstimmung mit den beteiligten Meldebehörden. Die Meldebehörden, die nach Klärung des Falls ihr Register fortschreiben, übermitteln anschließend die Änderungen an das BZSt.

### Register ändern und ggf. Mitteilung an das BZSt auslösen

Je nach Ergebnis der Prüfung sind die Melderegister aufgrund des Hinweises zu korrigieren, was ggf. weitere Datenübermittlungen auslöst.

**Abbildung IV.1.28. Hinweise auf vermutete Inkonsistenzen im Kontext des Datenaustauschs mit dem BZSt**



Dieses Prozessmodell verweist auf das Prozessmodell "BZSt - Meldebehörden Zuständigkeitsprüfung" (siehe [Abbildung IV.1.41](#) auf Seite 714).

### Verwendung bestimmter Schlüssel

#### 1. Hinweis auf eine vermutete Inkonsistenz

Für die Hinweise auf Inkonsistenz sind folgende Schlüsselwerte vorgesehen (siehe auch Tabelle „BZSt Hinweis auf Inkonsistenz“).

**Tabelle IV.1.6. Beschreibung der vermuteten Inkonsistenzen bei Versand der Nachricht 0516**

Schlüssel	Vermutete Inkonsistenz	Versand der Nachricht 0516 an	Übermittelte Informationen zu den beteiligten Personen (Rolle)
01	IdNr für den auswärtigen Ehegatten oder Lebenspartner bekannt, aber im Melderegister sind weder IdNr noch VBM eingetragen	Meldebehörde, in der die IdNr fehlt	<ul style="list-style-type: none"> <li>Personendaten, IdNr (Betroffener)</li> <li>Personendaten, IdNr, erreichbare Meldebehörde (Ehegatte/Lebenspartner)</li> </ul>



Schlüssel	Vermutete Inkonsistenz	Versand der Nachricht 0516 an	Übermittelte Informationen zu den beteiligten Personen (Rolle)
02	Familienstände des Betroffenen und des Ehegatten oder Lebenspartners passen nicht zusammen	Meldebehörde, bei der Änderung weiter in Vergangenheit liegt (unabhängig vom Familienstand)	<ul style="list-style-type: none"> <li>Personendaten, IdNr, Familienstand mit Datum (Betroffener)</li> <li>Personendaten, IdNr, Familienstand mit Datum, erreichbare Meldebehörde (Ehegatte/Lebenspartner)</li> </ul>
03	Die IdNr des Betroffenen und des Ehegatten oder Lebenspartners verweisen nicht wechselseitig aufeinander	Meldebehörde, bei der die Ehegatten oder Lebenspartner nicht wechselseitig aufeinander verweisen	<ul style="list-style-type: none"> <li>Personendaten, IdNr, Familienstand mit Datum (Betroffener)</li> <li>(für 1 - n weitere Personen:) Personendaten, IdNr, Familienstand mit Datum, erreichbare Meldebehörde (Ehegatte/Lebenspartner)</li> </ul>
05	Die IdNr des auswärtigen Ehegatten oder Lebenspartners wurde storniert	Meldebehörde, die nicht storniert hat	<ul style="list-style-type: none"> <li>Personendaten, IdNr, Familienstand mit Datum (Betroffener)</li> <li>Personendaten, IdNr, erreichbare Meldebehörde (Storniert)</li> <li>(optional) Personendaten, IdNr, erreichbare Meldebehörde (Weiterhin geltend)</li> </ul>
06	Für den Betroffenen wurde die IdNr eines Kindes geliefert, für das die Meldebehörde laut BZSt nicht zuständig ist	Meldebehörde, die Elternteil geliefert hat	<ul style="list-style-type: none"> <li>Personendaten, IdNr (Betroffener)</li> <li>(für 1 - n weitere Personen:) Personendaten, IdNr, erreichbare Meldebehörde (Kind)</li> </ul>
08	Das Datum zum Familienstand "verwitwet" (VW) oder "durch Tod aufgelöste Lebenspartnerschaft" (LV) des Betroffenen passt nicht zum Sterbedatum des Ehegatten oder Lebenspartners	Meldebehörde mit lebender Person	<ul style="list-style-type: none"> <li>Personendaten, IdNr, Familienstand mit Datum (Betroffener)</li> <li>Personendaten, IdNr, Sterbedatum, erreichbare Meldebehörde (Ehegatte/Lebenspartner)</li> </ul>
09	IdNr des Ehegatten/Lebenspartners ist bekannt, aber im Melderegister sind weder IdNr noch VBM eingetragen bzw. an das BZSt übermittelt worden, obwohl beide Ehegatten bzw. Lebenspartner im Zuständigkeitsbereich derselben Meldebehörde gemeldet sind	zuständige Meldebehörde	<ul style="list-style-type: none"> <li>Personendaten, IdNr (Betroffener)</li> <li>Personendaten, IdNr, erreichbare Meldebehörde (Ehegatte/Lebenspartner)</li> </ul>
10	Für den minderjährigen Betroffenen, der das 14. Lebensjahr noch nicht vollendet hat, wurde ein Kind übermittelt.	Meldebehörde, die für den Betroffenen zuständig ist	<ul style="list-style-type: none"> <li>Personendaten, IdNr, Familienstand mit Datum (Betroffener)</li> <li>Personendaten, IdNr, Familienstand mit Datum, erreichbare Meldebehörde (Kind)</li> </ul>

### **Besonderheiten**

Wird in der Klärung der beteiligten Meldebehörden festgestellt, dass die Inkonsistenz aufgrund einer nicht im BZSt verarbeiteten Nachricht beruht – und die Melderegister demnach korrekt sind –, so ist die fehlende Nachricht erneut zu übermitteln.

### **Testfälle**

Testfälle sind verfügbar unter [Testfälle im Anlass „Hinweis auf Inkonsistenzen“ für das Kapitel „Daten austausch mit dem Bundeszentralamt für Steuern“](#).

## **IV.1.4.4.1.4 Unvollständigkeit eines Datensatzes aufgrund fehlender unstrukturierter Namen nach Anlage 1 der BMGVwV**

### **Beteiligte Stellen an der Datenübermittlung**

1. **Mitteilung über eine Unvollständigkeit eines Datensatzes aufgrund fehlender unstrukturierter Namen**
  - BZSt (Autor)
  - Meldebehörde der Hauptwohnung oder Meldebehörde der alleinigen Wohnung (Leser)
2. **Mitteilung einer Änderung**
  - Meldebehörde der Hauptwohnung oder Meldebehörde der alleinigen Wohnung (Autor)
  - BZSt (Leser)

### **Die Nachrichten**

1. **Mitteilung über eine Unvollständigkeit eines Datensatzes aufgrund fehlender unstrukturierter Namen**
  - [Nachricht 0534](#)
2. **Mitteilung einer Änderung**
  - [Nachricht 0502](#)

### **Prozessbeschreibung**

#### **Bestandsdatenabzug zu aktuell gemeldeten Personen mit fehlenden unstrukturierten Namen**

Das BZSt erstellt einen Bestandsdatenabzug zu allen laut IdNr-Datenbank, aktuell gemeldeten betroffenen Personen, zu denen eine Unvollständigkeit eines Datensatzes aufgrund fehlender unstrukturierter Namen festgestellt wird. Für die Prüfung zieht das BZSt die DSMeld-Felder 0101a und 0201a heran. Das Datum für den Bestandsdatenabzug wird vom BZSt noch festgelegt.

#### **Mitteilung über eine Unvollständigkeit eines Datensatzes aufgrund fehlender unstrukturierter Namen erstellen und versenden**

Für jede im Bestandsdatenabzug enthaltene betroffene Person wird jeweils eine [Nachricht 0534](#) mit den Daten gemäß Tabelle „[Datenumfang der Unvollständigkeit eines Datensatzes aufgrund fehlender unstrukturierter Namen nach Anlage 1 der BMGVwV i. V. m. § 139b Abs. 9 AO und § 6 Abs. 2 BMG](#)“ erstellt. Das BZSt versendet die [Nachricht 0534](#) an die Meldebehörde der Hauptwohnung oder Meldebehörde der alleinigen Wohnung.

#### **Identifikation der betroffenen Person**

Die Meldebehörde der Hauptwohnung oder Meldebehörde der alleinigen Wohnung identifiziert die betroffene Person anhand der Daten zur Identifikationsnummer nach § 139b AO bzw. zum vorläufigen Bearbeitungsmerkmal (Element **steueridentifikation**). Wenn mit den Daten keine Identifikation erfolgen kann, wird eine Prüfung mittels der Identifikationsdaten durchgeführt (Element **identifikation.person**).

Die betroffene Person gilt als identifiziert, wenn sie im Melderegister gefunden wird, unabhängig davon, ob sie aktuell gemeldet, verzogen, abgemeldet oder verstorben ist.

**Klärung außerhalb von OSCI-XMeld**

Sofern keine Identifikation der betroffenen Person erfolgen kann, ist eine Klärung außerhalb von OSCI-XMeld erforderlich.

Für weitere Klärungen mit dem BZSt kann die [Nachricht 0905](#) verwendet werden.

**Meldebehörden Zuständigkeitsprüfung**

Wenn eine Identifikation der betroffenen Person erfolgen kann, prüft die Meldebehörde der Hauptwohnung oder Meldebehörde der alleinigen Wohnung, ob sie für die betroffene Person aktuell zuständig ist (Prozess siehe [Abschnitt IV.1.4.4.6.2.2.1 auf Seite 713](#)).

**Prüfung, ob das Melderegister fortgeschrieben werden muss**

Nach erfolgreicher Zuständigkeitsprüfung prüft die Meldebehörde der Hauptwohnung oder Meldebehörde der alleinigen Wohnung, ob unstrukturierte Namen bei der betroffenen Person zu ergänzen sind und somit das Melderegister fortzuschreiben ist.

**Fortschreibung des Melderegisters**

Wenn eine Fortschreibung des Melderegisters erforderlich ist, schreibt die Meldebehörde der Hauptwohnung oder Meldebehörde der alleinigen Wohnung das Melderegister entsprechend fort. Dies löst die üblichen Datenübermittlungen im Rahmen des Datenübermittlungsanlasses „Fortschreibung von Namen und Doktorgraden“ aus.

**Mitteilung einer Änderung erstellen und versenden**

Wenn eine Fortschreibung des Melderegisters nicht erforderlich ist, ist davon auszugehen, dass das BZSt in der IdNr-Datenbank nicht den aktuellen Stand des Datensatzes der betroffenen Person gespeichert hat. Die Meldebehörde der Hauptwohnung oder Meldebehörde der alleinigen Wohnung erstellt daher die [Nachricht 0502](#) mit den aktuellen Daten der betroffenen Person und versendet diese an das BZSt.

**Quittungsmanagement**

Im Rahmen des Quittungsmanagements wird geprüft, ob eine Erinnerung an eine ausstehende Quittung für quittungsrelevante Auskunftssperren auszulösen ist (Prozess siehe [Abschnitt II.5.2.4.1 auf Seite 205](#)).

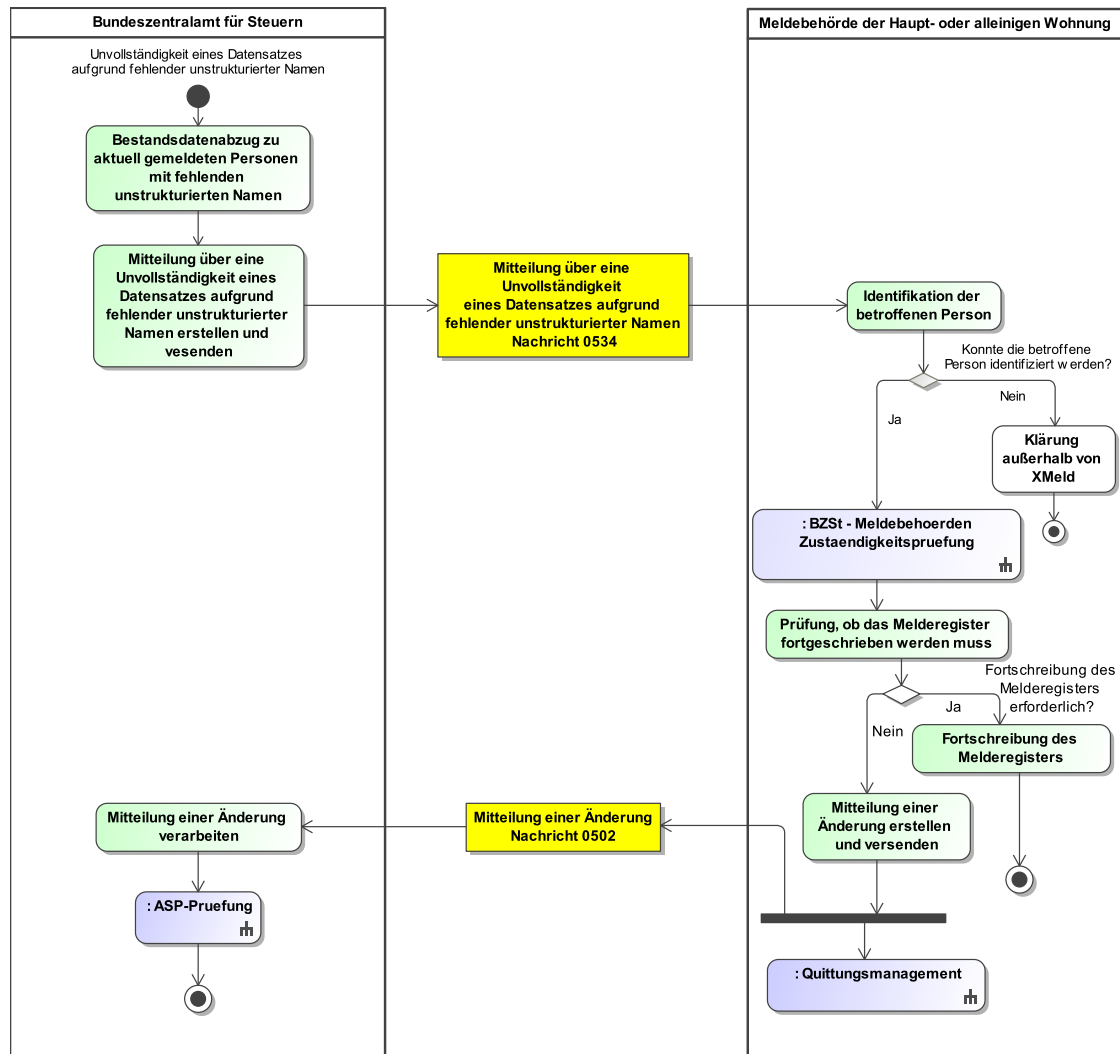
**Mitteilung einer Änderung verarbeiten**

Das BZSt verarbeitet die [Nachricht 0502](#).

**ASP-Prüfung**

Das BZSt prüft, ob quittungsrelevante Auskunftssperren (siehe [Abschnitt IV.1.4.4.5 auf Seite 709](#)) zur betroffenen Person in der [Nachricht 0502](#) enthalten sind und quittiert deren fachliche Verarbeitung (Prozess siehe [Abschnitt II.5.2.4.2 auf Seite 207](#)).

**Abbildung IV.1.29. Unvollständigkeit eines Datensatzes aufgrund fehlender unstrukturierter Namen nach Anlage 1 der BMGVwV**



Dieses Prozessmodell verweist auf die Prozessmodelle, "BZSt - Meldebehörden Zuständigkeitsprüfung" (siehe [Abbildung IV.1.41 auf Seite 714](#)), "Allgemeines - ASP-Prüfung" (siehe [Abbildung II.5.6 auf Seite 208](#)), "Allgemeines - Quittungsmanagement" (siehe [Abbildung II.5.5 auf Seite 207](#)).

#### Verwendung bestimmter Schlüssel

1. **Mitteilung über eine Unvollständigkeit eines Datensatzes aufgrund fehlender unstrukturierter Namen**

Für die [Nachricht 0534](#) sind keine prozessrelevanten Schlüsselwerte vorgesehen.

2. **Mitteilung einer Änderung**

Für die [Nachricht 0502](#) sind keine prozessrelevanten Schlüsselwerte vorgesehen.

#### Besonderheiten

Keine

**Testfälle**

Testfälle sind verfügbar unter [Testfälle im Anlass „Unvollständigkeit eines Datensatzes aufgrund fehlender unstrukturierter Namen nach Anlage 1 der BMGVwV“ für das Kapitel „Datenaustausch mit dem Bundeszentralamt für Steuern“](#).

**IV.1.4.4.2 Bestandsdatenlieferung und Quittierung**

*Die Bestandsdatenlieferung und Quittierung ist im Kontext des Datenaustauschs mit dem BZSt nicht relevant.*

**IV.1.4.4.3 Rücknahme****IV.1.4.4.3.1 Rücknahme eines Zuzugs aus dem Inland****Beteiligte Stellen an der Datenübermittlung**

1. **Mitteilung des Zuständigkeitswechsels**
  - vermeintliche Wegzugsmeldebehörde (Autor)
  - BZSt (Leser)

**Die Nachrichten**

1. **Mitteilung des Zuständigkeitswechsels**
  - [Nachricht 0504](#)

**Prozessbeschreibung**

Nach Beendigung des Prozesses der Rücknahme eines Zuzugs aus dem Inland zwischen der vermeintlichen Wegzugsmeldebehörde und der vermeintlichen Zuzugsmeldebehörde (siehe [Abschnitt III.2.4.4.3.1 auf Seite 331](#)) übermittelt die vermeintliche Wegzugsmeldebehörde dem BZSt die Mitteilung des Zuständigkeitswechsels. Die vermeintliche Wegzugsmeldebehörde hat in der Auswertung der Rückmeldung von der vermeintlichen Zuzugsmeldebehörde die Identifikationsnummer nach § 139b AO für die betroffene Person erhalten und im Melderegister gespeichert.

**Mitteilung des Zuständigkeitswechsels erstellen und versenden**

Die vermeintliche Wegzugsmeldebehörde erstellt die [Nachricht 0504](#) zur Mitteilung ihrer Zuständigkeit für die betroffene Person. Die Nachricht enthält alle Daten der betroffenen Person gemäß Tabelle „[Datenumfang des Datenaustauschs mit dem BZSt gemäß §§ 139b AO, 39e EStG / § 9 Abs. 1 und 2 2. BMeldDÜV](#)“ mit Ausnahme des Auszugsdatums und des Sterbedatums und wird an das BZSt versendet.

**Quittungsmanagement**

Im Rahmen des Quittungsmanagements wird geprüft, ob eine Erinnerung an eine ausstehende Quittung für quittungsrelevante Auskunftssperren auszulösen ist (Prozess siehe [Abschnitt II.5.2.4.1 auf Seite 205](#)).

**betreffene Person in der eingegangenen Nachricht identifizieren**

Das BZSt prüft nach Erhalt der [Nachricht 0504](#), ob die betroffene Person anhand der Identifikationsnummer nach § 139b AO bzw. dem vorläufigen Bearbeitungsmerkmal und dem Geburtsdatum identifiziert werden kann.

**Fehlerprüfung**

Nach erfolgreicher Identifikation führt das BZSt weitere Fehlerprüfungen durch (Prozess siehe [Abschnitt IV.1.4.4.6.2.1 auf Seite 709](#)).

**Prüfung auf vorhandene Fälle zur Feststellung der Personenidentität**

Wenn zu einer betroffenen Person im Rahmen der [Nachricht 0504](#) ein vorläufiges Bearbeitungsmerkmal übermittelt wird, ist die betroffene Person vor der Feststellung der Personenidentität im BZSt oder vor Klärung eines zu der betroffenen Person vorliegenden Konfliktes im Inland umgezogen. Die Übermittlung der [Nachricht 0504](#) mit vorläufigem Bearbeitungsmerkmal hat zur Folge, dass die zu diesem vorläufigen Bearbeitungsmerkmal bestehenden Fälle zur Fest-

stellung der Personenidentität im BZSt aktualisiert und der Zuzugsmeldebehörde die Tatsache übermittelt wird, dass eine Klärung im BZSt erfolgt oder, dass ein vorliegender Konflikt aktualisiert und übermittelt wird. Der Prozess zur Feststellung der Personenidentität im BZSt wird unter [Abschnitt IV.1.4.5.5 auf Seite 730](#) beschrieben.

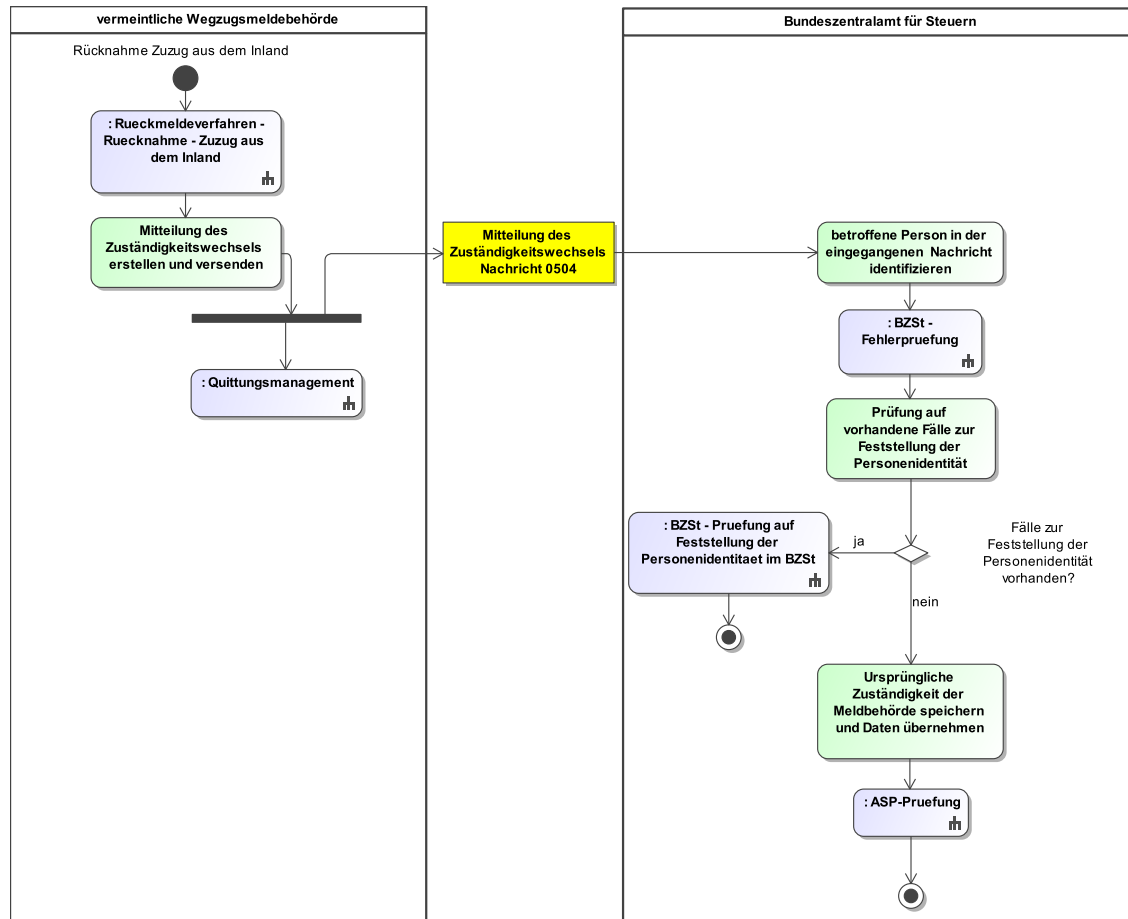
#### **Ursprüngliche Zuständigkeit der Meldebehörde speichern und Daten übernehmen**

Das BZSt speichert die ursprüngliche Zuständigkeit der vermeintlichen Wegzugsmeldebehörde und übernimmt die Daten zur betroffene Person in den aktuellen Datensatz. Auf Seiten des BZSt bewirkt der Erhalt und die erfolgreiche Verarbeitung der [Nachricht 0504](#), dass (bis zu einer erneuten Mitteilung über den Wechsel der Zuständigkeit) Änderungsmitteilungen ([Nachricht 0502](#)) nur von derjenigen Meldebehörde akzeptiert und bearbeitet werden, die sich mit einer Nachricht diesen Typs als „zuständig für die betroffene Person“ erklärt hat.

#### **ASP-Prüfung**

Das BZSt prüft, ob quittungsrelevante Auskunftssperren (siehe [Abschnitt IV.1.4.4.5 auf Seite 709](#)) zur betroffenen Person in der [Nachricht 0504](#) enthalten sind und quittiert deren fachliche Verarbeitung (Prozess siehe [Abschnitt II.5.2.4.2 auf Seite 207](#)).

**Abbildung IV.1.30. Die Rücknahme des Zuzugs aus dem Inland im Kontext des Datenaustauschs mit dem BZSt**



Dieses Prozessmodell verweist auf die Prozessmodelle "Rückmeldeverfahren - Rücknahme - Zuzug aus dem Inland" (siehe [Abbildung III.2.6 auf Seite 333](#)), "BZSt - Fehlerprüfung" (siehe [Abbildung IV.1.39 auf Seite 711](#)), "Allgemeines - ASP-Prüfung" (siehe [Abbildung II.5.6 auf Seite 208](#)), "BZSt - Prüfung auf Feststellung der Personenidentität im BZSt" (siehe [Abbildung IV.1.48 auf Seite 733](#)), "Allgemeines - Quittungsmanagement" (siehe [Abbildung II.5.5 auf Seite 207](#)).

## Verwendung bestimmter Schlüssel

### 1. Mitteilung des Zuständigkeitswechsels

Für die Mitteilung des Zuständigkeitswechsels sind keine prozessrelevanten Schlüsselwerte vorgesehen.

## Besonderheiten

Keine

## Testfälle

Testfälle sind verfügbar unter [Testfälle im Anlass „Rücknahme eines Zuzugs aus dem Inland“ für das Kapitel „Datenaustausch mit dem Bundeszentralamt für Steuern“](#).

#### IV.1.4.4.3.2 Rücknahme eines Wiederzuzugs aus dem Ausland

##### Beteiligte Stellen an der Datenübermittlung

1. **Rücknahme eines Wiederzuzugs aus dem Ausland**
  - vermeintliche Zuzugsmeldebehörde (Autor)
  - BZSt (Leser)
2. **Nachricht zur Quittung eines Sachverhalts**
  - BZSt (Autor)
  - vermeintliche Zuzugsmeldebehörde (Leser)

##### Die Nachrichten

1. **Rücknahme eines Wiederzuzugs aus dem Ausland**
  - [Nachricht 0532](#)
2. **Nachricht zur Quittung eines Sachverhalts**
  - Nachricht 0020 des XInneres-Basismoduls

##### Prozessbeschreibung

Die Rücknahme eines Wiederzuzugs aus dem Ausland wird dem BZSt durch die vermeintliche Zuzugsmeldebehörde mitgeteilt. Die Rücknahme eines Wiederzuzugs ist nur zulässig, wenn die vermeintliche Zuzugsmeldebehörde bereits eine Identifikationsnummer nach § 139b AO im Melderegister gespeichert hat.

##### Rücknahme eines Wiederzuzugs aus dem Ausland mitteilen

Bei der Rücknahme des Wiederzuzugs aus dem Ausland erstellt die vermeintliche Zuzugsmeldebehörde die [Nachricht 0532](#) und versendet sie an das BZSt. Im Element `letzteZustaeendigeMeldebehoerde` werden die Daten der vor dem irrümlichen Wiederzuzug zuständigen Meldebehörde angegeben.

##### Quittungsmanagement

Im Rahmen des Quittungsmanagements wird geprüft, ob eine Erinnerung an eine ausstehende Quittung für die [Nachricht 0532](#) auszulösen ist (Prozess siehe [Abschnitt II.5.2.4.1 auf Seite 205](#)).

##### betroffene Person in der eingegangenen Nachricht identifizieren

Das BZSt prüft nach Erhalt der [Nachricht 0532](#), ob die betroffene Person anhand der Identifikationsnummer nach § 139b AO und dem Geburtsdatum identifiziert werden kann.

##### Fehlerprüfung

Nach erfolgreicher Identifikation führt das BZSt weitere Fehlerprüfungen durch (Prozess siehe [Abschnitt IV.1.4.4.6.2.1 auf Seite 709](#)).

##### Wiederherstellung des Ursprungszustandes anhand des historischen Datenbestandes

Beim BZSt wird anhand der historischen Daten zur betroffenen Person der Ursprungszustand wieder hergestellt und die im Element `letzteZustaeendigeMeldebehoerde` der [Nachricht 0532](#) übermittelte Meldebehörde als zuständige Meldebehörde zur betroffenen Person gespeichert.

##### erfolgreiche Verarbeitung quittieren

Nach Wiederherstellung des Ursprungszustandes im BZSt zur betroffenen Person wird die erfolgreiche Verarbeitung der [Nachricht 0532](#) quittiert. Das BZSt erstellt dazu die Nachricht 0020 des XInneres-Basismoduls mit dem Schlüssel 3 der Schlüsseltabelle „Quittungsrelevanter Sachverhalt“ des XInneres-Basismoduls.

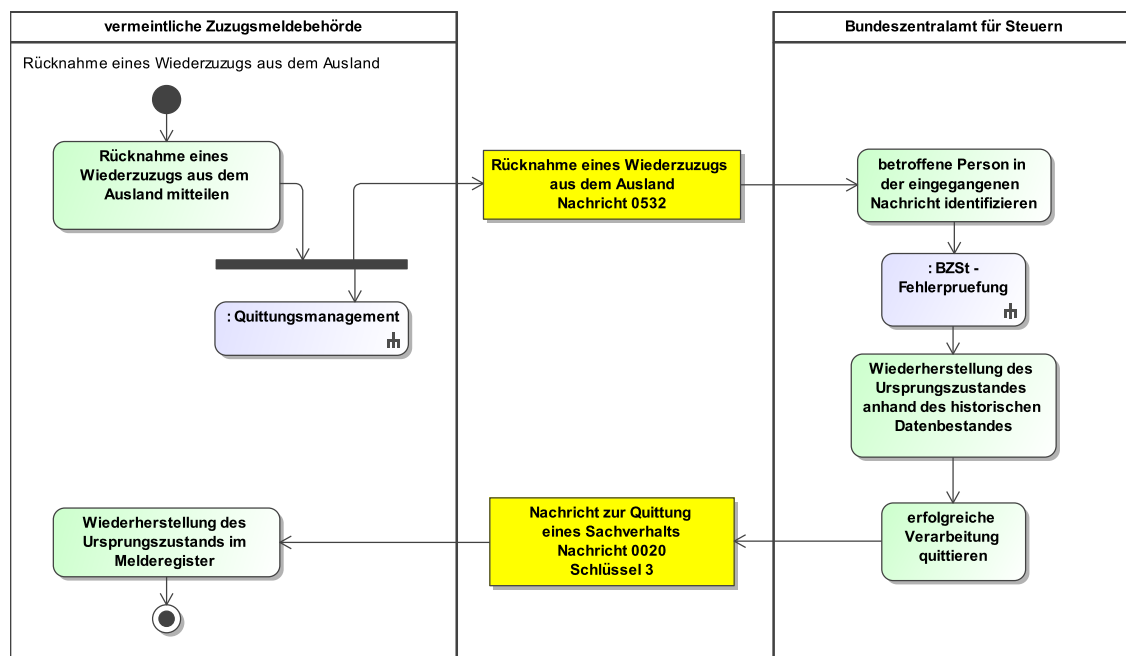
##### Wiederherstellung des Ursprungszustands im Melderegister

Nach Erhalt der Nachricht 0020 des XInneres-Basismoduls des XInneres-Basismoduls stellt die Meldebehörde den Ursprungszustand im Melderegister wieder her. Bei der Wiederherstellung sind folgende Fallkonstellationen zu berücksichtigen:



- Wenn die vermeintliche Zuzugsmeldebehörde noch nie für die betroffene Person zuständig war, wird der Datensatz der betroffenen Person inkl. der Identifikationsnummer nach § 139b AO vollständig im Melderegister gelöscht.
- Wenn die vermeintliche Zuzugsmeldebehörde bereits für die betroffene Person zuständig war, und sie verzogen ist bevor die Identifikationsnummer nach § 139b AO aufzubewahren war, wird der ursprüngliche Zustand wiederhergestellt und die Identifikationsnummer nach § 139b AO in diesem Rahmen gelöscht.
- Wenn die vermeintliche Zuzugsmeldebehörde bereits für die betroffene Person zuständig war, und sie zu einem Zeitpunkt verzogen ist seitdem die Identifikationsnummer nach § 139b AO aufzubewahren ist, wird der ursprüngliche Zustand wiederhergestellt und die Identifikationsnummer nach § 139b AO weiterhin aufbewahrt.

**Abbildung IV.1.31. Die Rücknahme des Wiederzuzugs aus dem Ausland im Kontext des Datenaustauschs mit dem BZSt**



Dieses Prozessmodell verweist auf das Prozessmodell "BZSt - Fehlerprüfung" (siehe [Abbildung IV.1.39 auf Seite 711](#)), "Allgemeines - Quittungsmanagement" (siehe [Abbildung II.5.5 auf Seite 207](#)).

### Verwendung bestimmter Schlüssel

#### 1. Rücknahme eines Wiederzuzugs aus dem Ausland

Für die Rücknahme eines Wiederzuzugs aus dem Ausland sind keine prozessrelevanten Schlüsselwerte vorgesehen.

#### 2. Nachricht zur Quittung eines Sachverhalts

Für die Quittung ist in der Nachricht 0020 des XInneres-Basismoduls der Schlüssel 3 der Schlüssel-tabelle „Quittungsrelevanter Sachverhalt“ des XInneres-Basismoduls zu verwenden.

## Besonderheiten

### Quittung dient dem Kommunikationsprozess

Um den Kommunikationsprozess zwischen den Meldebehörden und dem BZSt ordnungsgemäß abzuschließen wird bei diesem Prozess die Nachricht 0020 des XInneres-Basismoduls verwendet. Damit kann sichergestellt werden, dass auch bei fehlerhaft zurückgewiesenen Nachrichten 0532 die Identifikationsnummer nach § 139b AO für eine weitere Kommunikation zur Verfügung steht und somit die Abmeldung nach einer Korrektur dem BZSt erneut übermittelt werden kann.

### Testfälle

Testfälle sind verfügbar unter [Testfälle im Anlass „Rücknahme eines Wiederzuzugs aus dem Ausland“ für das Kapitel „Datenaustausch mit dem Bundeszentralamt für Steuern“](#).

## IV.1.4.4.3.3 Rücknahme einer Abmeldung

### Beteiligte Stellen an der Datenübermittlung

1. **Mitteilung der Zuständigkeit mit IdNr**
  - Meldebehörde der Hauptwohnung oder Meldebehörde der alleinigen Wohnung (Autor)
  - BZSt (Leser)
2. **Fehlermitteilung**
  - BZSt (Autor)
  - Meldebehörde der Hauptwohnung oder Meldebehörde der alleinigen Wohnung (Leser)

### Die Nachrichten

1. **Mitteilung der Zuständigkeit mit IdNr**
  - [Nachricht 0524](#)
2. **Fehlermitteilung**
  - [Nachricht 0508](#)

### Prozessbeschreibung

Die Rücknahme einer Abmeldung der betroffenen Person wird dem BZSt von der Meldebehörde der Hauptwohnung oder Meldebehörde der alleinigen Wohnung mitgeteilt. Davor prüft die Meldebehörde der Hauptwohnung oder Meldebehörde der alleinigen Wohnung, ob sie die Identifikationsnummer nach § 139b AO der betroffenen Person im Melderegister gespeichert hat.

### Rücknahme einer Abmeldung ohne IdNr

Sofern der Meldebehörde der Hauptwohnung oder Meldebehörde der alleinigen Wohnung keine Identifikationsnummer nach § 139b AO zur betroffenen Person vorliegt, fordert die Zuzugsmeldebehörde die Identifikationsnummer nach § 139b AO im Rahmen des Teilprozesses „Rücknahme einer Abmeldung ohne IdNr“ (Prozess siehe [Abschnitt IV.1.4.4.3.3.1 auf Seite 691](#)) an.

### Mitteilung der Zuständigkeit mit IdNr erstellen und versenden

Sofern der Meldebehörde der Hauptwohnung oder Meldebehörde der alleinigen Wohnung die Identifikationsnummer nach § 139b AO zur betroffenen Person vorliegt, erklärt sie gegenüber dem BZSt ihre Zuständigkeit für die betroffene Person.

Die Zuzugsmeldebehörde erstellt die [Nachricht 0524](#) mit den Daten gemäß Tabelle „[Datenumfang des Datenaustauschs mit dem BZSt gemäß §§ 139b AO, 39e EStG / § 9 Abs. 1 und 2 2. BMeldDÜV](#)“ mit Ausnahme des Auszugsdatums und des Sterbedatums. Im Element **zustandigkeitsteuerpflichtiger/anlass** der [Nachricht 0524](#) wird der Schlüssel 2 der Schlüsselstabelle „[BZSt Anlass Zuständigkeit mit IdNr](#)“ übermittelt. Die Meldebehörde der Hauptwohnung oder Meldebehörde der alleinigen Wohnung versendet die [Nachricht 0524](#) an das BZSt.

### Quittungsmanagement

Im Rahmen des Quittungsmanagements wird geprüft, ob eine Erinnerung an eine ausstehende Quittung für quittungsrelevante Auskunftssperren auszulösen ist (Prozess siehe [Abschnitt II.5.2.4.1 auf Seite 205](#)).

**Fehlerprüfung**

Das BZSt führt Fehlerprüfungen durch (Prozess siehe [Abschnitt IV.1.4.4.6.2.1 auf Seite 709](#)).

**Prüfung, ob zuvor eine Beendigung der Zuständigkeit eingegangen ist**

Das BZSt prüft, ob für die betroffene Person zuvor eine Beendigung der Zuständigkeit eingegangen ist und verarbeitet wurde.

**Rücknahme der Abmeldung verarbeiten, zuständige Meldebehörde speichern und Daten der betroffenen Person übernehmen**

Wenn im aktuellen Datensatz zur betroffenen Person bereits eine Abmeldung von der gleichen Meldebehörde verarbeitet wurde, verarbeitet das BZSt die Rücknahme der Abmeldung, speichert die zuständige Meldebehörde und übernimmt die Daten der betroffenen Person in die IdNr-Datenbank.

**ASP-Prüfung**

Das BZSt prüft, ob quittungsrelevante Auskunftssperren (siehe [Abschnitt IV.1.4.4.5 auf Seite 709](#)) zur betroffenen Person in der [Nachricht 0524](#) enthalten sind und quittiert deren fachliche Verarbeitung (Prozess siehe [Abschnitt II.5.2.4.2 auf Seite 207](#)).

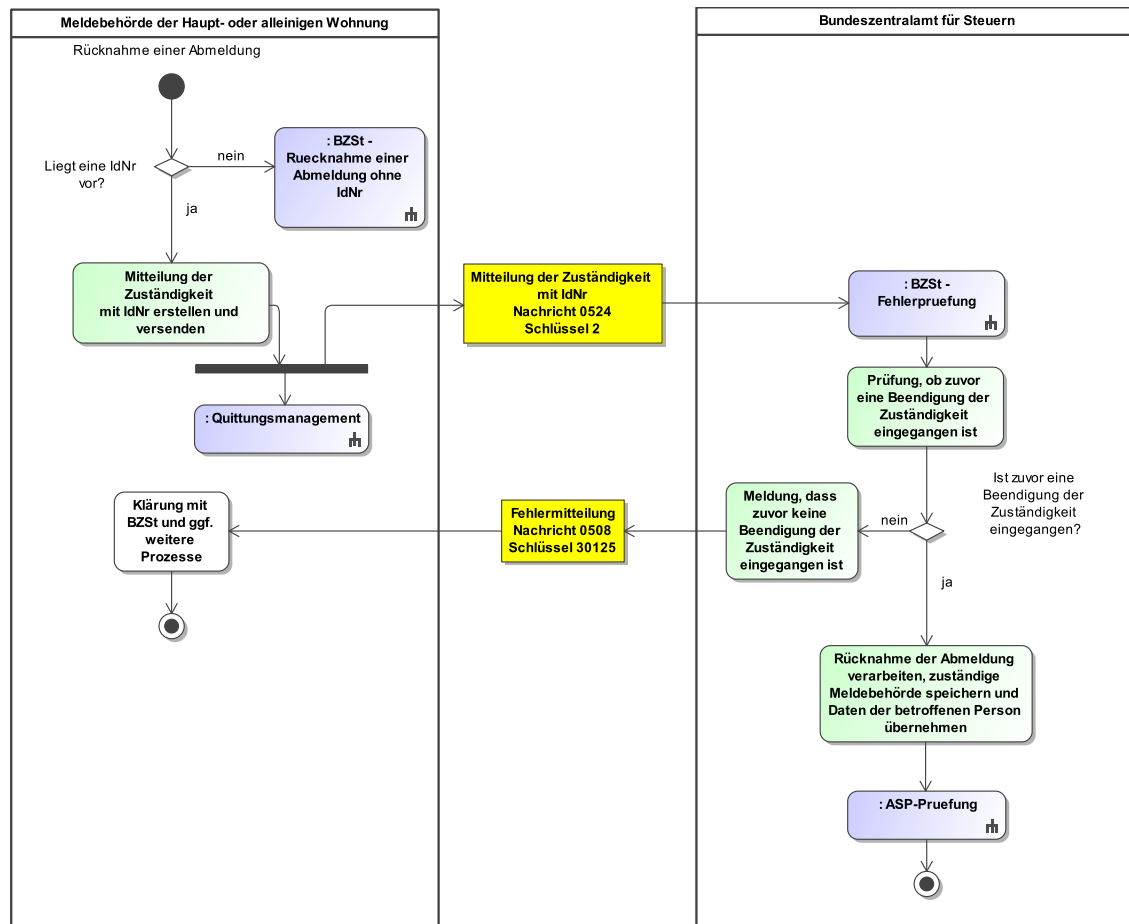
**Meldung, dass zuvor keine Beendigung der Zuständigkeit eingegangen ist**

Wenn im aktuellen Datensatz zur betroffenen Person nicht bereits eine Beendigung der Zuständigkeit von der gleichen Meldebehörde verarbeitet wurde, wird die Rücknahme der Abmeldung mit einer [Nachricht 0508](#) mit Fehlercode 30125 abgewiesen. Als Identifikationsdatum wird die Identifikationsnummer aus der abgewiesenen [Nachricht 0524](#) im Element `fallmitteilung/identifikation.bzst/steueridentifikation/plausibilisierteIdNr` übermittelt.

**Klärung mit BZSt und ggf. weitere Prozesse**

Die weitere Klärung dieses Sonderfalles erfolgt außerhalb der Prozesse von OSCI-XMeld.

**Abbildung IV.1.32. Die Rücknahme einer Abmeldung im Kontext des Datenaustauschs mit dem BZSt**



Dieses Prozessmodell verweist auf die Prozessmodelle "Rücknahme einer Abmeldung ohne IdNr" (siehe [Abbildung IV.1.33 auf Seite 694](#)), "BZSt - Fehlerprüfung" (siehe [Abbildung IV.1.39 auf Seite 711](#)), "Allgemeines - ASP-Prüfung" (siehe [Abbildung II.5.6 auf Seite 208](#)), "Allgemeines - Quittungsmanagement" (siehe [Abbildung II.5.5 auf Seite 207](#)).

### Verwendung bestimmter Schlüssel

#### 1. Mitteilung der Zuständigkeit mit IdNr

Bei einer Rücknahme einer Abmeldung ist das Element **zustaendigkeitsteuerpflichtiger/anlass** der **Nachricht 0524** immer mit dem Schlüssel 2 der Schlüsseltabelle „**BZSt Anlass Zuständigkeit mit IdNr**“ zu befüllen.

#### 2. Fehlermitteilung

Wenn im aktuellen Datensatz zur betroffenen Person nicht bereits eine Beendigung der Zuständigkeit von der gleichen Meldebehörde verarbeitet wurde, wird dies der Meldebehörde mit dem Schlüssel 30125 aus der Codeliste [urn:de:bund:bzst:schluessel:fachliche.fehlercodes](#) im XRepository in der **Nachricht 0508** mitgeteilt.

### Besonderheiten

Keine

**Testfälle**

Testfälle sind verfügbar unter [Testfälle im Anlass „Rücknahme einer Abmeldung“ für das Kapitel „Datenaustausch mit dem Bundeszentralamt für Steuern“](#).

**IV.1.4.4.3.3.1 Teilprozess Rücknahme einer Abmeldung ohne IdNr****Beteiligte Stellen an der Datenübermittlung**

1. **Anforderung einer IdNr**
  - Meldebehörde der Hauptwohnung oder Meldebehörde der alleinigen Wohnung (Autor)
  - BZSt (Leser)
2. **Fehlermitteilung**
  - BZSt (Autor)
  - Meldebehörde der Hauptwohnung oder Meldebehörde der alleinigen Wohnung (Leser)
3. **Mitteilung der IdNr**
  - BZSt (Autor)
  - Meldebehörde der Hauptwohnung oder Meldebehörde der alleinigen Wohnung (Leser)
4. **Nachricht zur Quittung eines Sachverhalts**
  - Meldebehörde der Hauptwohnung oder Meldebehörde der alleinigen Wohnung (Autor)
  - BZSt (Leser)

**Die Nachrichten**

1. **Anforderung einer IdNr**
  - [Nachricht 0500](#)
2. **Fehlermitteilung**
  - [Nachricht 0508](#)
3. **Mitteilung der IdNr**
  - [Nachricht 0501](#)
4. **Nachricht zur Quittung eines Sachverhalts**
  - Nachricht 0020 des XInneres-Basismoduls

**Prozessbeschreibung**

Bei einer Rücknahme einer Abmeldung ohne IdNr wird die Identifikationsnummer nach § 139b AO von der Meldebehörde der Hauptwohnung oder der Meldebehörde der alleinigen Wohnung der betroffenen Person wieder beim BZSt angefordert.

**VBM für betroffene Person vergeben**

Die Meldebehörde der Hauptwohnung oder Meldebehörde der alleinigen Wohnung vergibt für die betroffene Person zur weiteren Kommunikation mit dem BZSt ein vorläufiges Bearbeitungsmerkmal.

**Anforderung einer IdNr erstellen und versenden**

Die Zuzugsmeldebehörde erstellt die [Nachricht 0500](#) und fordert die Identifikationsnummer nach § 139b AO beim BZSt an. Die [Nachricht 0500](#) enthält das zuvor erzeugte vorläufige Bearbeitungsmerkmal sowie alle Daten gemäß Tabelle „[Datenumfang des Datenaustauschs mit dem BZSt gemäß §§ 139b AO, 39e EStG / § 9 Abs. 1 und 2 2. BMeldDÜV](#)“ mit Ausnahme des Auszugsdatums und des Sterbedatums. Im Element `anforderungidnr/anforderungsartidnr` ist der Schlüssel 07 der Schlüsseltabelle „[BZSt Anforderung IdNr](#)“ zu übermitteln.

**Quittungsmanagement**

Im Rahmen des Quittungsmanagements wird geprüft, ob eine Erinnerung an eine ausstehende Quittung für quittungsrelevante Auskunftssperren auszulösen ist (Prozess siehe [Abschnitt II.5.2.4.1 auf Seite 205](#)).

### **Fehlerprüfung**

Das BZSt führt Fehlerprüfungen durch (Prozess siehe [Abschnitt IV.1.4.4.6.2.1 auf Seite 709](#)).

### **Prüfung auf eindeutige Identifikation der betroffenen Person**

Bei Eingang der [Nachricht 0500](#) prüft das BZSt, ob die betroffene Person eindeutig in der IdNr-Datenbank identifiziert werden kann.

### **Meldung, dass kein Datensatz gefunden wurde**

Sofern die betroffene Person nicht eindeutig identifiziert werden kann, meldet das BZSt diesen Umstand mit der [Nachricht 0508](#) mit Fehlercode 30121, da die Vergabe einer neuen Identifikationsnummer nach § 139b AO bei diesem Prozess ausgeschlossen ist. Als Identifikationsdatum wird das vorläufige Bearbeitungsmerkmal aus der abgewiesenen [Nachricht 0500](#) im Element `fallmitteilung/identifikation.bzst/steueridentifikation/vbm` übermittelt.

### **Meldebehörden Zuständigkeitsprüfung**

Die Meldebehörde prüft nach Erhalt der [Nachricht 0508](#) ob sie für die betroffene Person weiterhin zuständig ist (Prozess siehe [Abschnitt IV.1.4.4.6.2.2.1 auf Seite 713](#)).

### **Auswertung der Fehlernachricht**

Die Meldebehörde wertet die Fehlernachricht aus und veranlasst eine prozesskonforme Benachrichtigung des BZSt bzw. klärt ggf. den Sachverhalt außerhalb von OSCI-XMeld mit dem BZSt.

### **Prüfung, ob zuvor eine Beendigung der Zuständigkeit eingegangen ist**

Sofern die betroffene Person eindeutig identifiziert werden kann, prüft das BZSt, ob für die betroffene Person zuvor eine Beendigung der Zuständigkeit eingegangen ist und verarbeitet wurde.

### **ASP-Prüfung**

Das BZSt prüft, ob quittungsrelevante Auskunftssperren (siehe [Abschnitt IV.1.4.4.5 auf Seite 709](#)) zur betroffenen Person in der [Nachricht 0500](#) enthalten sind und quittiert deren fachliche Verarbeitung (Prozess siehe [Abschnitt II.5.2.4.2 auf Seite 207](#)).

### **IdNr der betroffenen Person mitteilen**

Wenn im aktuellen Datensatz zur betroffenen Person bereits eine Beendigung der Zuständigkeit von der gleichen Meldebehörde verarbeitet wurde, teilt das BZSt der Meldebehörde der alleinigen Wohnung die Identifikationsnummer nach § 139b AO der betroffenen Person mit. Das BZSt erstellt dazu die [Nachricht 0501](#). Diese enthält sowohl die Identifikationsnummer nach § 139b AO als auch das von der Meldebehörde zuvor erzeugte vorläufige Bearbeitungsmerkmal.

### **Quittungsmanagement**

Im Rahmen des Quittungsmanagements wird geprüft, ob eine Erinnerung an eine ausstehende Quittung für [Nachricht 0501](#) auszulösen ist (Prozess siehe [Abschnitt II.5.2.4.1 auf Seite 205](#)).

### **Meldebehörden Zuständigkeitsprüfung**

Die Meldebehörde prüft nach Erhalt der [Nachricht 0501](#) ob sie für die betroffene Person weiterhin zuständig ist (Prozess siehe [Abschnitt IV.1.4.4.6.2.2.1 auf Seite 713](#)).

### **IdNr im Melderegister speichern, Einarbeitung quittieren und VBM löschen**

Sofern die Meldebehörde weiterhin für die betroffene Person zuständig ist, speichert sie die erhaltene Identifikationsnummer nach § 139b AO im Melderegister. Anschließend erzeugt sie die Nachricht 0020 des XInneres-Basismoduls mit dem Schlüssel 2 der Schlüsseltabelle „Quittungsrelevanter Sachverhalt“ des XInneres-Basismoduls und versendet diese an das BZSt. Das vorläufige Bearbeitungsmerkmal ist im Melderegister zu löschen.

### **VBM der betroffenen Person löschen**

Nach Erhalt der Nachricht 0020 des XInneres-Basismoduls löscht das BZSt das vorläufige Bearbeitungsmerkmal der betroffenen Person in der IdNr-Datenbank.

### **Meldung, dass zuvor keine Beendigung der Zuständigkeit eingegangen ist**

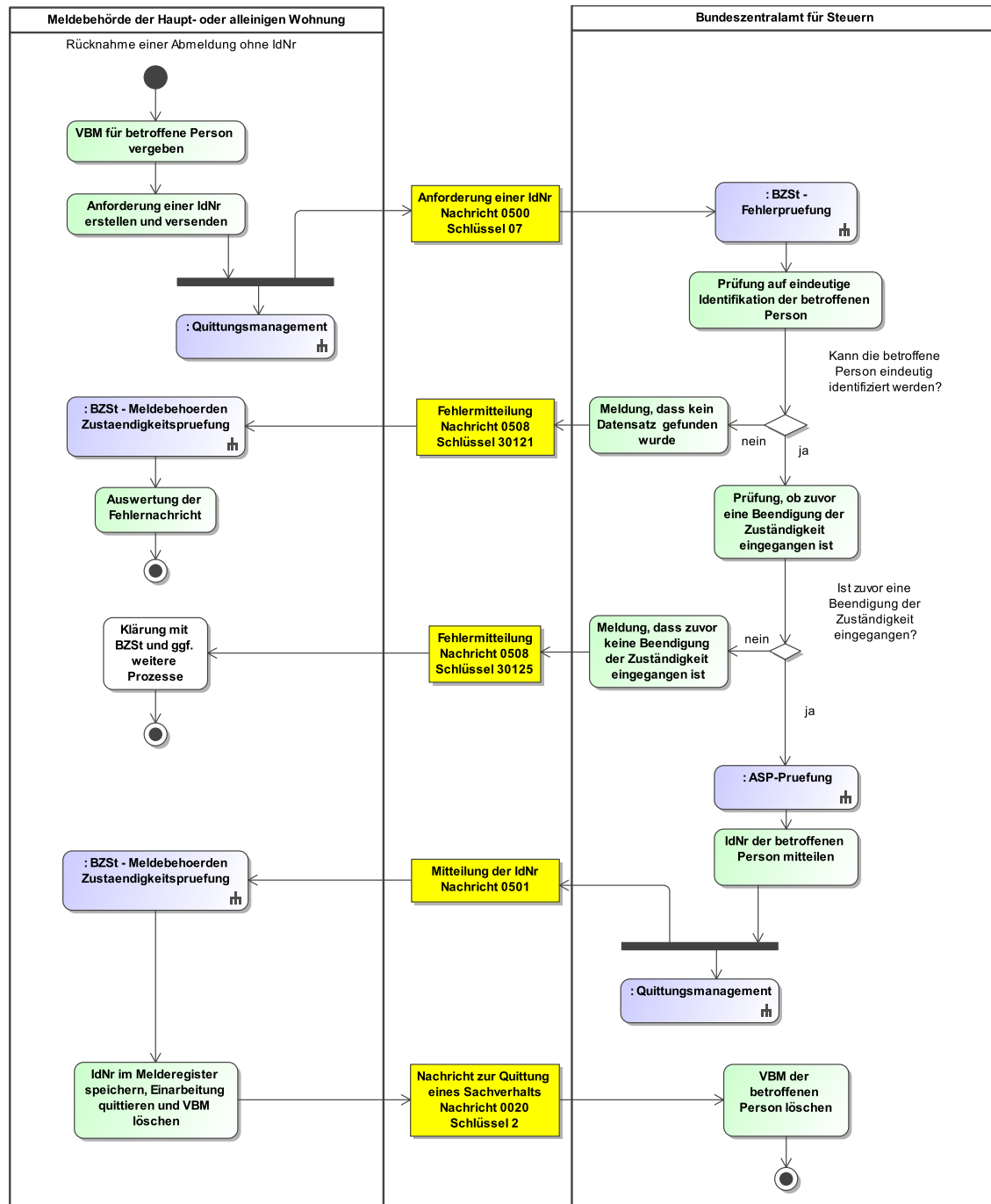
Wenn im aktuellen Datensatz zur betroffenen Person nicht bereits eine Beendigung der Zuständigkeit von der gleichen Meldebehörde verarbeitet wurde, wird die Rücknahme der Abmeldung mit einer [Nachricht 0508](#) mit Fehlercode 30125 abgewiesen. Als Identifikationsdatum wird das

vorläufige Bearbeitungsmerkmal aus der abgewiesenen [Nachricht 0500](#) im Element **fallmitteilung/identifikation.bzst/steueridentifikation/vbm** übermittelt.

**Klärung mit BZSt und ggf. weitere Prozesse**

Die weitere Klärung dieses Sonderfalles erfolgt außerhalb der Prozesse von OSCI-XMeld.

**Abbildung IV.1.33. Die Rücknahme einer Abmeldung ohne IdNr im Kontext des Datenaustauschs mit dem BZSt**



Dieses Prozessmodell verweist auf die Prozessmodelle "BZSt - Fehlerprüfung" (siehe [Abbildung IV.1.39 auf Seite 711](#)), "Allgemeines - ASP-Prüfung" (siehe [Abbildung II.5.6 auf Seite 208](#)), "BZSt - Meldebehörden Zuständigkeitsprüfung" (siehe [Abbildung IV.1.41 auf Seite 714](#)), "Allgemeines - Quittungsmanagement" (siehe [Abbildung II.5.5 auf Seite 207](#)).



## Verwendung bestimmter Schlüssel

### 1. Anforderung einer IdNr

Bei einer Rücknahme einer Abmeldung ohne IdNr ist das Element `anforderungidnr/anforderungsartidnr` der [Nachricht 0500](#) immer mit dem Schlüssel 07 der Schlüsseltabelle „[BZSt Anforderung IdNr](#)“ zu befüllen.

### 2. Fehlermitteilung

Sofern die betroffene Person nicht eindeutig in der IdNr-Datenbank identifiziert wird, wird der Meldebehörde mit dem Schlüssel 30121 aus der Codeliste [urn:de:bund:bst:schlüssel:fachliche.fehlercodes](#) im XRepository in der [Nachricht 0508](#) mitgeteilt, dass die [Nachricht 0500](#) nicht verarbeitet werden kann.

Wenn im aktuellen Datensatz zur betroffenen Person nicht bereits eine Beendigung der Zuständigkeit von der gleichen Meldebehörde verarbeitet wurde, wird dies der Meldebehörde mit dem Schlüssel 30125 aus der Codeliste [urn:de:bund:bst:schlüssel:fachliche.fehlercodes](#) im XRepository in der [Nachricht 0508](#) mitgeteilt.

### 3. Mitteilung der IdNr

Für die Mitteilung der IdNr sind keine prozessrelevanten Schlüsselwerte vorgesehen.

### 4. Nachricht zur Quittung eines Sachverhalts

Für die Quittung der eingearbeiteten IdNr ist in der Nachricht 0020 des XInneres-Basismoduls der Schlüssel 2 der Schlüsseltabelle „Quittungsrelevanter Sachverhalt“ des XInneres-Basismoduls zu verwenden.

## Besonderheiten

Keine

## Testfälle

Testfälle sind verfügbar unter [Testfälle im Anlass „Rücknahme einer Abmeldung ohne IdNr“ für das Kapitel „Datenaustausch mit dem Bundeszentralamt für Steuern“](#).

## IV.1.4.4.3.4 Rücknahme eines Sterbefalls

### Beteiligte Stellen an der Datenübermittlung

#### 1. Mitteilung der Zuständigkeit mit IdNr

- Meldebehörde der Hauptwohnung oder Meldebehörde der alleinigen Wohnung (Autor)
- BZSt (Leser)

#### 2. Fehlermitteilung

- BZSt (Autor)
- Meldebehörde der Hauptwohnung oder Meldebehörde der alleinigen Wohnung (Leser)

### Die Nachrichten

#### 1. Mitteilung der Zuständigkeit mit IdNr

- [Nachricht 0524](#)

#### 2. Fehlermitteilung

- [Nachricht 0508](#)

### Prozessbeschreibung

Die Rücknahme eines Sterbefalls der betroffenen Person wird dem BZSt von der Meldebehörde der Hauptwohnung oder Meldebehörde der alleinigen Wohnung mitgeteilt. Davor prüft die Meldebehörde der Hauptwohnung oder Meldebehörde der alleinigen Wohnung, ob sie die Identifikationsnummer nach § 139b AO der betroffenen Person im Melderegister gespeichert hat.

**Rücknahme eines Sterbefalls ohne IdNr**

Sofern der Meldebehörde der Hauptwohnung oder Meldebehörde der alleinigen Wohnung keine Identifikationsnummer nach § 139b AO zur betroffenen Person vorliegt, fordert die Zuzugsmeldebehörde die Identifikationsnummer nach § 139b AO im Rahmen des Teilprozesses „Rücknahme eines Sterbefalls ohne IdNr“ (Prozess siehe [Abschnitt IV.1.4.4.3.4.1 auf Seite 698](#)) an.

**Mitteilung der Zuständigkeit mit IdNr erstellen und versenden**

Sofern der Meldebehörde der Hauptwohnung oder Meldebehörde der alleinigen Wohnung die Identifikationsnummer nach § 139b AO zur betroffenen Person vorliegt, erklärt sie gegenüber dem BZSt ihre Zuständigkeit für die betroffene Person.

Die Meldebehörde der Hauptwohnung oder Meldebehörde der alleinigen Wohnung erstellt die [Nachricht 0524](#) mit den Daten gemäß Tabelle „[Datenumfang des Datenaustauschs mit dem BZSt gemäß §§ 139b AO, 39e EStG / § 9 Abs. 1 und 2 2. BMeldDÜV](#)“ mit Ausnahme des Auszugsdatums und des Sterbedatums. Im Element `zustaendigkeitsteuerpflichtiger/anlass` der [Nachricht 0524](#) wird der Schlüssel 3 der Schlüsseltabelle „[BZSt Anlass Zuständigkeit mit IdNr](#)“ übermittelt. Die Meldebehörde der Hauptwohnung oder Meldebehörde der alleinigen Wohnung versendet die [Nachricht 0524](#) an das BZSt.

**Quittungsmanagement**

Im Rahmen des Quittungsmanagements wird geprüft, ob eine Erinnerung an eine ausstehende Quittung für quittungsrelevante Auskunftssperren auszulösen ist (Prozess siehe [Abschnitt II.5.2.4.1 auf Seite 205](#)).

**Fehlerprüfung**

Das BZSt führt Fehlerprüfungen durch (Prozess siehe [Abschnitt IV.1.4.4.6.2.1 auf Seite 709](#)).

**Prüfung, ob zuvor eine Sterbefallmitteilung mit Schlüssel 04 eingegangen ist**

Das BZSt prüft, ob für die betroffene Person zuvor eine Sterbefallmitteilung mit Schlüssel 04 der Schlüsseltabelle „[BZSt Beendigung der Zuständigkeit](#)“ eingegangen ist und verarbeitet wurde.

**Meldung, dass zuvor keine Sterbefallmitteilung mit Schlüssel 04 eingegangen ist**

Wenn im aktuellen Datensatz zur betroffenen Person nicht bereits eine Sterbefallmitteilung von der gleichen Meldebehörde verarbeitet wurde, wird die Rücknahme des Sterbefalls mit einer [Nachricht 0508](#) mit Fehlercode 30122 abgewiesen. Als Identifikationsdatum wird die Identifikationsnummer aus der abgewiesenen [Nachricht 0524](#) im Element `fallmitteilung/identifikation.bzst/steueridentifikation/plausibilisierteIdNr` übermittelt.

**Klärung mit BZSt und ggf. weitere Prozesse**

Die weitere Klärung dieses Sonderfalles erfolgt außerhalb der Prozesse von OSCI-XMeld.

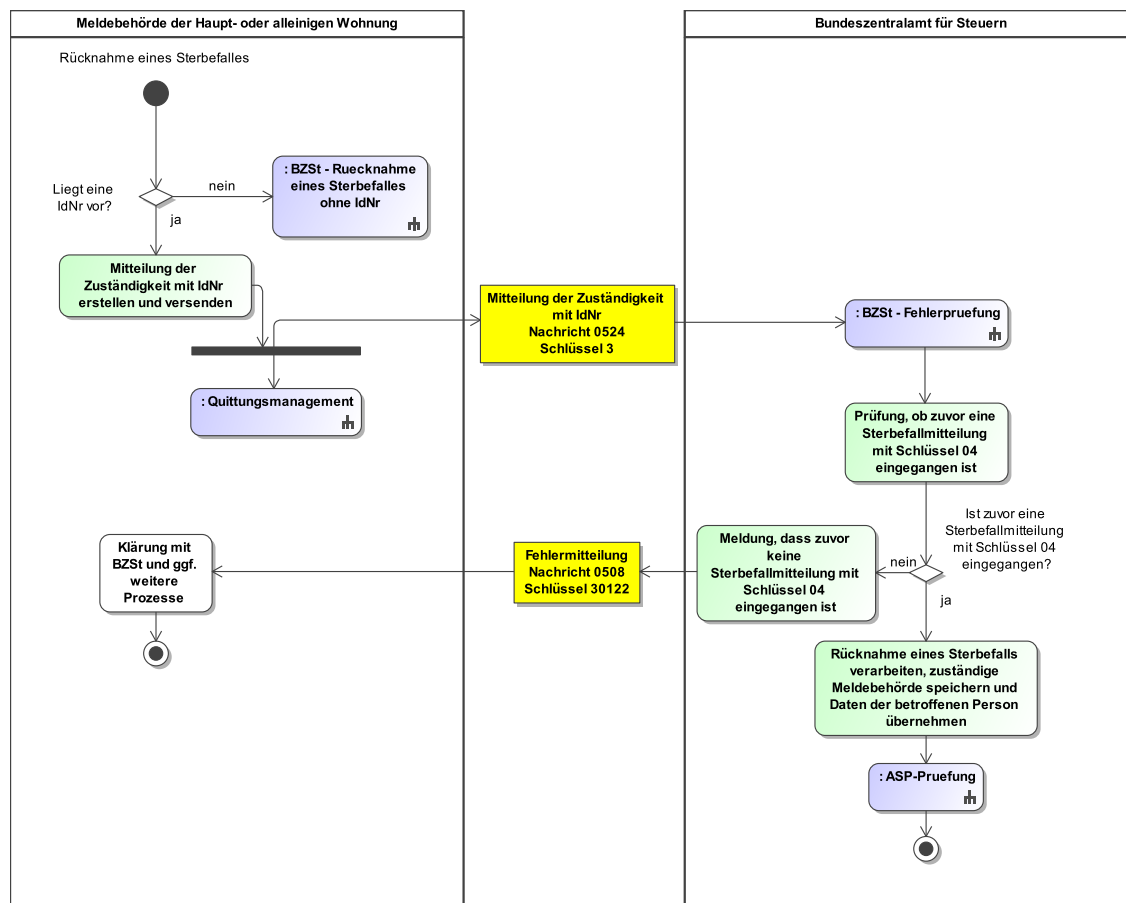
**Rücknahme eines Sterbefalls verarbeiten, zuständige Meldebehörde speichern und Daten der betroffenen Person übernehmen**

Das BZSt verarbeitet die Rücknahme eines Sterbefalls, speichert die zuständige Meldebehörde und übernimmt die Daten der betroffenen Person in die IdNr-Datenbank.

**ASP-Prüfung**

Das BZSt prüft, ob quittungsrelevante Auskunftssperren (siehe [Abschnitt IV.1.4.4.5 auf Seite 709](#)) zur betroffenen Person in der [Nachricht 0524](#) enthalten sind und quittiert deren fachliche Verarbeitung (Prozess siehe [Abschnitt II.5.2.4.2 auf Seite 207](#)).

**Abbildung IV.1.34. Die Rücknahme eines Sterbefalles im Kontext des Datenaustauschs mit dem BZSt**



Dieses Prozessmodell verweist auf die Prozessmodelle "Rücknahme eines Sterbefalles ohne IdNr" (siehe [Abbildung IV.1.35 auf Seite 701](#)), "BZSt - Fehlerprüfung" (siehe [Abbildung IV.1.39 auf Seite 711](#)), "Allgemeines - ASP-Prüfung" (siehe [Abbildung II.5.6 auf Seite 208](#)), "Allgemeines - Quittungsmanagement" (siehe [Abbildung II.5.5 auf Seite 207](#)).

### Verwendung bestimmter Schlüssel

#### 1. Mitteilung der Zuständigkeit mit IdNr

Bei einer Rücknahme eines Sterbefalles ist das Element **zustaendigkeitsteuerpflichtiger/anlass** der **Nachricht 0524** immer mit dem Schlüssel 3 der Schlüsseltabelle „BZSt Anlass Zuständigkeit mit IdNr“ zu befüllen.

#### 2. Fehlermitteilung

Wenn im aktuellen Datensatz zur betroffenen Person nicht bereits eine Sterbefallmitteilung von der gleichen Meldebehörde verarbeitet wurde, wird dies der Meldebehörde mit dem Schlüssel 30122 aus der Codeliste [urn:de:bund:bst:schluessel:fachliche.fehlercodes](#) im XRepository in der **Nachricht 0508** mitgeteilt.

### Besonderheiten

Keine

### Testfälle

Testfälle sind verfügbar unter [Testfälle im Anlass „Rücknahme eines Sterbefalls“ für das Kapitel „Datenaustausch mit dem Bundeszentralamt für Steuern“](#).

#### IV.1.4.4.3.4.1 Teilprozess Rücknahme eines Sterbefalls ohne IdNr

##### Beteiligte Stellen an der Datenübermittlung

1. **Anforderung einer IdNr**
  - Meldebehörde der Hauptwohnung oder Meldebehörde der alleinigen Wohnung (Autor)
  - BZSt (Leser)
2. **Fehlermitteilung**
  - BZSt (Autor)
  - Meldebehörde der Hauptwohnung oder Meldebehörde der alleinigen Wohnung (Leser)
3. **Mitteilung der IdNr**
  - BZSt (Autor)
  - Meldebehörde der Hauptwohnung oder Meldebehörde der alleinigen Wohnung (Leser)
4. **Nachricht zur Quittung eines Sachverhalts**
  - Meldebehörde der Hauptwohnung oder Meldebehörde der alleinigen Wohnung (Autor)
  - BZSt (Leser)

##### Die Nachrichten

1. **Anforderung einer IdNr**
  - [Nachricht 0500](#)
2. **Fehlermitteilung**
  - [Nachricht 0508](#)
3. **Mitteilung der IdNr**
  - [Nachricht 0501](#)
4. **Nachricht zur Quittung eines Sachverhalts**
  - Nachricht 0020 des XInneres-Basismoduls

##### Prozessbeschreibung

Bei einer Rücknahme eines Sterbefalls ohne IdNr wird die Identifikationsnummer nach § 139b AO von der Meldebehörde der Hauptwohnung oder der Meldebehörde der alleinigen Wohnung der betroffenen Person wieder beim BZSt angefordert.

##### VBM für betroffene Person vergeben

Die Meldebehörde der Hauptwohnung oder Meldebehörde der alleinigen Wohnung vergibt für die betroffene Person zur weiteren Kommunikation mit dem BZSt ein vorläufiges Bearbeitungsmerkmal.

##### Anforderung einer IdNr erstellen und versenden

Die Meldebehörde der Hauptwohnung oder Meldebehörde der alleinigen Wohnung erstellt die [Nachricht 0500](#) und fordert die Identifikationsnummer nach § 139b AO beim BZSt an. Die [Nachricht 0500](#) enthält das zuvor erzeugte vorläufige Bearbeitungsmerkmal sowie alle Daten gemäß Tabelle „[Datenumfang des Datenaustauschs mit dem BZSt gemäß §§ 139b AO, 39e EStG / § 9 Abs. 1 und 2 2. BMeldDÜV](#)“ mit Ausnahme des Auszugsdatums und des Sterbedatums. Im Element `anforderungidnr/anforderungsartidnr` ist der Schlüssel 08 der Schlüssel-tabelle „[BZSt Anforderung IdNr](#)“ zu übermitteln.

##### Quittungsmanagement

Im Rahmen des Quittungsmanagements wird geprüft, ob eine Erinnerung an eine ausstehende Quittung für quittungsrelevante Auskunftssperren auszulösen ist (Prozess siehe [Abschnitt II.5.2.4.1 auf Seite 205](#)).

**Fehlerprüfung**

Das BZSt führt Fehlerprüfungen durch (Prozess siehe [Abschnitt IV.1.4.4.6.2.1 auf Seite 709](#)).

**Prüfung auf eindeutige Identifikation der betroffenen Person**

Bei Eingang der [Nachricht 0500](#) prüft das BZSt, ob die betroffene Person eindeutig in der IdNr-Datenbank identifiziert werden kann.

**Meldung, dass kein Datensatz gefunden wurde**

Sofern die betroffene Person nicht eindeutig identifiziert werden kann meldet das BZSt diesen Umstand mit der [Nachricht 0508](#) mit Fehlercode 30121, da die Vergabe einer neuen Identifikationsnummer nach § 139b AO bei diesem Prozess ausgeschlossen ist. Als Identifikationsdatum wird das vorläufige Bearbeitungsmerkmal aus der abgewiesenen [Nachricht 0500](#) im Element `fallmitteilung/identifikation.bzst/steueridentifikation/vbm` übermittelt.

**Meldebehörden Zuständigkeitsprüfung**

Die Meldebehörde prüft nach Erhalt der [Nachricht 0508](#) ob sie für die betroffene Person weiterhin zuständig ist (Prozess siehe [Abschnitt IV.1.4.4.6.2.2.1 auf Seite 713](#)).

**Auswertung der Fehlernachricht**

Die Meldebehörde wertet die Fehlernachricht aus und veranlasst eine prozesskonforme Benachrichtigung des BZSt bzw. klärt ggf. den Sachverhalt außerhalb von OSCI-XMeld mit dem BZSt.

**Prüfung, ob zuvor eine Sterbefallmitteilung mit Schlüssel 04 eingegangen ist**

Das BZSt prüft, ob für die betroffene Person zuvor eine Sterbefallmitteilung mit Schlüssel 04 der Schlüsseltabelle „BZSt Beendigung der Zuständigkeit“ eingegangen ist und verarbeitet wurde.

**ASP-Prüfung**

Das BZSt prüft, ob quittungsrelevante Auskunftssperren (siehe [Abschnitt IV.1.4.4.5 auf Seite 709](#)) zur betroffenen Person in der [Nachricht 0500](#) enthalten sind und quittiert deren fachliche Verarbeitung (Prozess siehe [Abschnitt II.5.2.4.2 auf Seite 207](#)).

**IdNr der betroffenen Person mitteilen**

Sofern die betroffene Person eindeutig identifiziert werden kann und eine Sterbefallmitteilung mit dem Schlüssel 04 im Element `grund` zur betroffenen Person vorliegt, teilt das BZSt der Meldebehörde der Hauptwohnung oder der Meldebehörde der alleinigen Wohnung die Identifikationsnummer nach § 139b AO der betroffenen Person mit. Das BZSt erstellt dazu die [Nachricht 0501](#). Diese enthält sowohl die Identifikationsnummer nach § 139b AO als auch das von der Meldebehörde zuvor erzeugte vorläufige Bearbeitungsmerkmal.

**Quittungsmanagement**

Im Rahmen des Quittungsmanagements wird geprüft, ob eine Erinnerung an eine ausstehende Quittung für [Nachricht 0501](#) auszulösen ist (Prozess siehe [Abschnitt II.5.2.4.1 auf Seite 205](#)).

**Meldebehörden Zuständigkeitsprüfung**

Die Meldebehörde prüft nach Erhalt der [Nachricht 0501](#) ob sie für die betroffene Person weiterhin zuständig ist (Prozess siehe [Abschnitt IV.1.4.4.6.2.2.1 auf Seite 713](#)).

**IdNr im Melderegister speichern, Einarbeitung quittieren und VBM löschen**

Sofern die Meldebehörde weiterhin für die betroffene Person zuständig ist, speichert sie die erhaltene Identifikationsnummer nach § 139b AO im Melderegister. Anschließend erzeugt sie die Nachricht 0020 des XInneres-Basismoduls mit dem Schlüssel 2 der Schlüsseltabelle „Quittungsrelevanter Sachverhalt“ des XInneres-Basismoduls und versendet diese an das BZSt. Das vorläufige Bearbeitungsmerkmal ist im Melderegister zu löschen.

**VBM der betroffenen Person löschen**

Nach Erhalt der Nachricht 0020 des XInneres-Basismoduls löscht das BZSt das vorläufige Bearbeitungsmerkmal der betroffenen Person in der IdNr-Datenbank.

**Meldung, dass zuvor keine Sterbefallmitteilung mit Schlüssel 04 eingegangen ist**

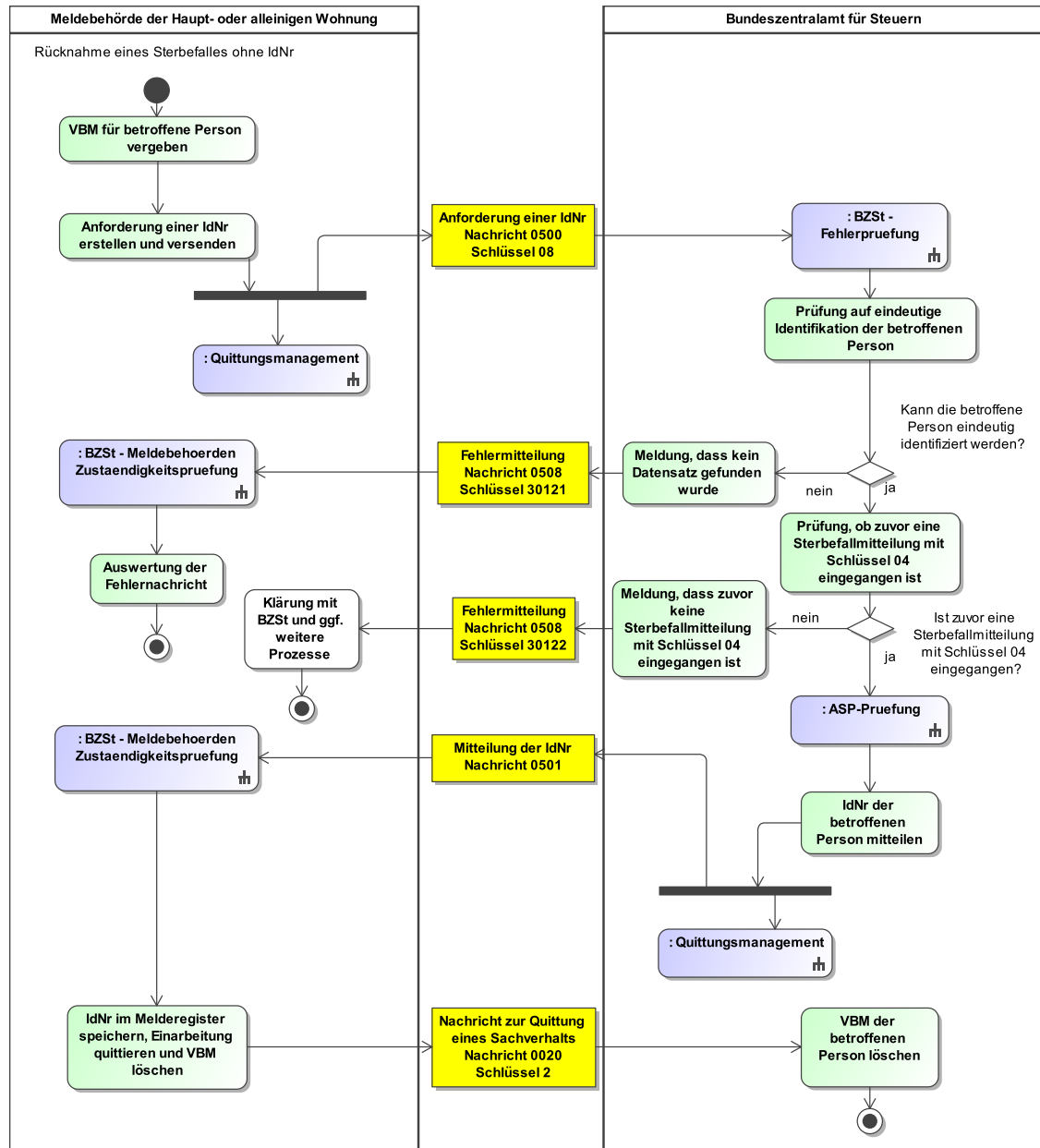
Wenn im aktuellen Datensatz zur betroffenen Person nicht bereits eine Sterbefallmitteilung von der gleichen Meldebehörde verarbeitet wurde, wird die Rücknahme des Sterbefalls mit einer

[Nachricht 0508](#) mit Fehlercode 30122 abgewiesen. Als Identifikationsdatum wird das vorläufige Bearbeitungsmerkmal aus der abgewiesenen [Nachricht 0500](#) im Element `fallmitteilung/identifikation.bzst/steueridentifikation/vbm` übermittelt.

**Klärung mit BZSt und ggf. weitere Prozesse**

Die weitere Klärung dieses Sonderfalles erfolgt außerhalb der Prozesse von OSCI-XMeld.

**Abbildung IV.1.35. Die Rücknahme eines Sterbefalles ohne IdNr im Kontext des Datenaustauschs mit dem BZSt**



Dieses Prozessmodell verweist auf die Prozessmodelle "BZSt - Fehlerprüfung" (siehe [Abbildung IV.1.39 auf Seite 711](#)), "Allgemeines - ASP-Prüfung" (siehe [Abbildung II.5.6 auf Seite 208](#)), "BZSt - Meldebehörden Zuständigkeitsprüfung" (siehe [Abbildung IV.1.41 auf Seite 714](#)), "Allgemeines - Quittungsmanagement" (siehe [Abbildung II.5.5 auf Seite 207](#)).

## Verwendung bestimmter Schlüssel

### 1. Anforderung einer IdNr

Bei einer Rücknahme eines Sterbefalls ist das Element **anforderungidnr/anforderungsartidnr** der **Nachricht 0500** immer mit dem Schlüssel 08 der Schlüsseltabelle „BZSt Anforderung IdNr“ zu befüllen.

## 2. Fehlermitteilung

Sofern die betroffenen Person nicht eindeutig in der IdNr-Datenbank identifiziert wird, wird der Meldebehörde mit dem Schlüssel 30121 aus der Codeliste [urn:de:bund:bzst:schluesel:fachliche.fehlercodes](#) im XRepository in der **Nachricht 0508** mitgeteilt, dass die **Nachricht 0500** nicht verarbeitet werden kann.

Wenn im aktuellen Datensatz zur betroffenen Person nicht bereits eine Sterbefallmitteilung von der gleichen Meldebehörde verarbeitet wurde, wird dies der Meldebehörde mit dem Schlüssel 30122 aus der Codeliste [urn:de:bund:bzst:schluesel:fachliche.fehlercodes](#) im XRepository in der **Nachricht 0508** mitgeteilt.

## 3. Mitteilung der IdNr

Für die Mitteilung der IdNr sind keine prozessrelevanten Schlüsselwerte vorgesehen.

## 4. Nachricht zur Quittung eines Sachverhalts

Für die Quittung der eingearbeiteten IdNr ist in der Nachricht 0020 des XInneres-Basismoduls der Schlüssel 2 der Schlüsseltabelle „Quittungsrelevanter Sachverhalt“ des XInneres-Basismoduls zu verwenden.

### Besonderheiten

Keine

### Testfälle

Testfälle sind verfügbar unter [Testfälle im Anlass „Rücknahme eines Sterbefalls ohne IdNr“ für das Kapitel „Datenaustausch mit dem Bundeszentralamt für Steuern“](#).

## IV.1.4.4.3.5 Rücknahme der Anforderung einer IdNr bei Konflikt

### Beteiligte Stellen an der Datenübermittlung

#### 1. Rücknahme der Anforderung einer IdNr

- konfliktauslösende Meldebehörde (Autor)
- BZSt (Leser)

### Die Nachrichten

#### 1. Rücknahme der Anforderung einer IdNr

- [Nachricht 0511](#)

### Prozessbeschreibung

In Falle eines Konfliktes muss die konfliktauslösende Meldebehörde prüfen, ob die vorher versendete Anforderung einer IdNr für die konfliktauslösende Person gerechtfertigt war. Falls die Anforderung einer IdNr nicht gerechtfertigt war, muss diese Anforderung zurückgenommen werden.

#### Konfliktfall auf Rücknahme der Anforderung der IdNr prüfen

Die konfliktauslösende Meldebehörde prüft nach Erhalt einer Konfliktmitteilung ob die ursprüngliche Anforderung einer IdNr durch die der Konflikt ausgelöst wurde, gerechtfertigt war.

#### weitere Bearbeitung des Konfliktfalles

Falls die Anforderung einer IdNr zu Recht durch die Meldebehörde erfolgt ist, wird der vorhandene Konflikt im Rahmen der anderen Prozesse aufgelöst.

#### Meldung, dass die Anforderung der IdNr zurückgenommen wird

Falls die Identifikationsnummer nach § 139b AO zu Unrecht durch die Meldebehörde beantragt wurde, muss die Anforderung einer IdNr zurückgenommen werden. Dazu sendet die Meldebehörde die [Nachricht 0511](#) an das BZSt.



### Fehlerprüfung

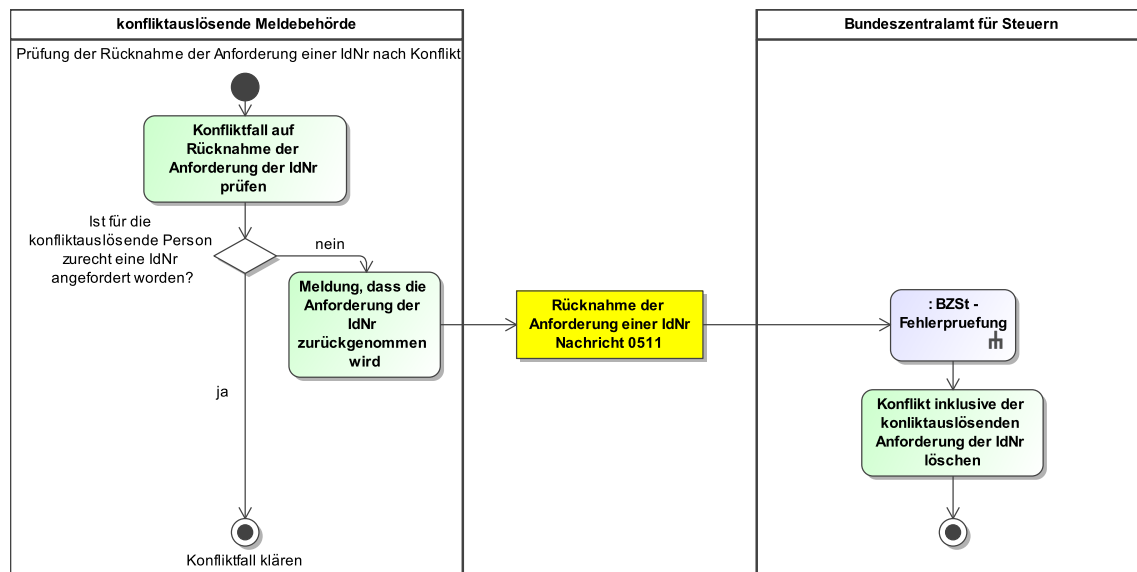
Das BZSt führt nach Erhalt der [Nachricht 0511](#) Fehlerprüfungen durch (Prozess siehe [Abschnitt IV.1.4.4.6.2.1 auf Seite 709](#)).

### Konflikt inklusive der konfliktauslösenden Anforderung der IdNr löschen

Das BZSt löscht aufgrund der eingegangenen [Nachricht 0511](#) den Konflikt sowie die ursprüngliche Anforderung einer IdNr ([Nachricht 0500](#)).

Ist die Identifikationsnummer nach § 139b AO für die konfliktauslösende Person zu Recht angefordert worden, erfolgt die weitere Klärung des Konfliktfalls im Rahmen der Konfliktbearbeitung (Prozess siehe [Abschnitt IV.1.4.4.1.2 auf Seite 671](#)).

**Abbildung IV.1.36. Die Rücknahme der Anforderung einer IdNr bei Konflikt**



Dieses Prozessmodell verweist auf das Prozessmodell "BZSt - Fehlerprüfung" (siehe [Abbildung IV.1.39 auf Seite 711](#)).

### Verwendung bestimmter Schlüssel

#### 1. Rücknahme der Anforderung einer IdNr

Für die Rücknahme der Anforderung einer IdNr sind keine prozessrelevanten Schlüsselwerte vorgesehen.

### Besonderheiten

Keine

### Testfälle

Testfälle sind verfügbar unter [Testfälle im Anlass „Rücknahme der Anforderung einer IdNr bei Konflikt“ für das Kapitel „Datenaustausch mit dem Bundeszentralamt für Steuern“](#).

### IV.1.4.4.3.6 Rücknahme der Anforderung einer IdNr nach Mitteilung der Tatsache der Aussteuerung

#### Beteiligte Stellen an der Datenübermittlung

1. **Stornierung einer IdNr oder eines VBM**
  - zuständige Meldebehörde (Autor)
  - BZSt (Leser)
2. **Nachricht zur Quittung eines Sachverhalts**

- BZSt (Autor)
- zuständige Meldebehörde (Leser)

### Die Nachrichten

1. **Stornierung einer IdNr oder eines VBM**
  - [Nachricht 0507](#)
2. **Nachricht zur Quittung eines Sachverhalts**
  - Nachricht 0020 des XInneres-Basismoduls

### Prozessbeschreibung

Die Meldebehörde hat im Melderegister eine betroffene Person gespeichert, deren Datensatz mit dem Marker „keine erneute Anforderung einer IdNr versenden“ versehen ist. Falls die zuständige Meldebehörde die Feststellung trifft, dass die Anforderung einer IdNr nicht gerechtfertigt war, muss diese Anforderung zurückgenommen werden.

#### Irrtümliche Anforderung einer IdNr mitteilen

Falls die Identifikationsnummer nach § 139b AO zu Unrecht durch die zuständige Meldebehörde angefordert wurde, muss die Anforderung einer IdNr zurückgenommen werden. Dazu sendet die Meldebehörde der Hauptwohnung oder Meldebehörde der alleinigen Wohnung die [Nachricht 0507](#), in der das zu stornierende vorläufige Bearbeitungsmerkmal der betroffenen Person im Element `person.storniert/vbm/vbm` angegeben wird, an das BZSt. Im Element `grund` wird der Schlüssel 01 der Schlüsseltabelle „[BZSt Stornierungsgründe](#)“ übermittelt. Das Element `person.weiterhin.geltend` ist nicht zu befüllen.

#### Quittungsmanagement

Im Rahmen des Quittungsmanagements wird geprüft, ob eine Erinnerung an eine ausstehende Quittung für die [Nachricht 0507](#) auszulösen ist (Prozess siehe [Abschnitt II.5.2.4.1 auf Seite 205](#)).

#### Fehlerprüfung

Das BZSt führt nach Erhalt der [Nachricht 0507](#) Fehlerprüfungen durch (Prozess siehe [Abschnitt IV.1.4.4.6.2.1 auf Seite 709](#)).

#### Anforderung einer IdNr löschen und manuelle Bearbeitung einstellen

Das BZSt löscht aufgrund der eingegangenen [Nachricht 0507](#) die ursprüngliche [Nachricht 0500](#) und stellt die manuelle Bearbeitung zur Feststellung der Personenidentität im BZSt (Prozess siehe [Abschnitt IV.1.4.5.5 auf Seite 730](#)) ein.

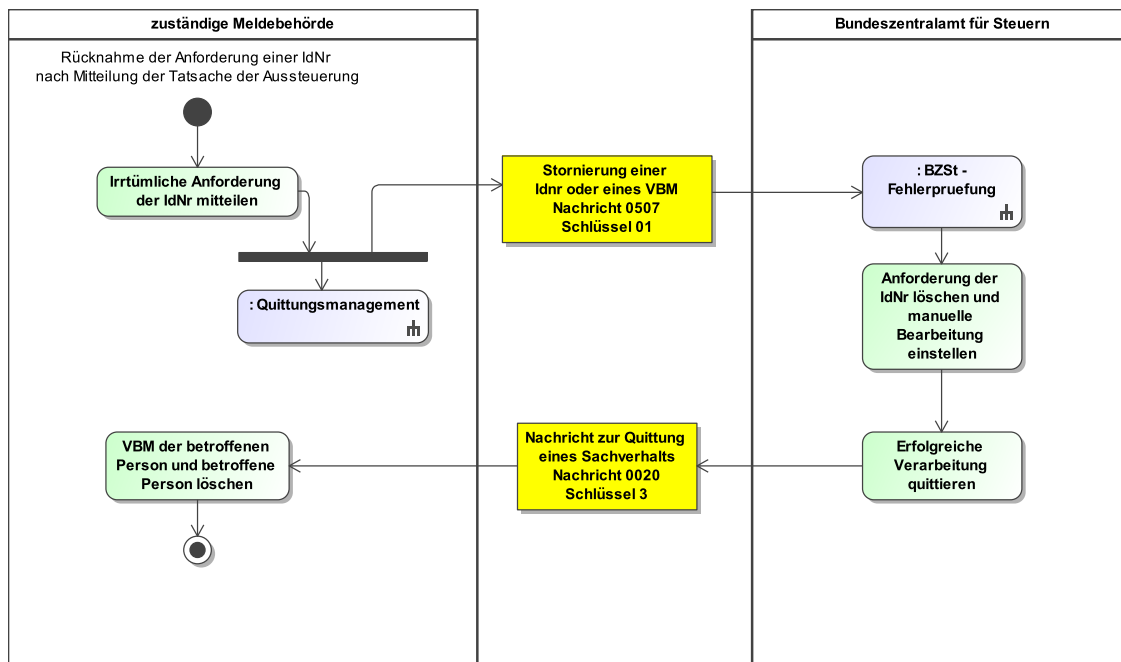
#### Erfolgreiche Verarbeitung quittieren

Die erfolgreiche Verarbeitung der [Nachricht 0507](#) wird vom BZSt quittiert. Dazu erstellt das BZSt die Nachricht 0020 des XInneres-Basismoduls mit dem Schlüssel 3 der Schlüsseltabelle „Quittungsrelevanter Sachverhalt“ des XInneres-Basismoduls.

#### VBM der betroffenen Person und betroffene Person löschen

Das vorläufige Bearbeitungsmerkmal sowie die betroffene Person werden von der Meldebehörde nach Eingang der Nachricht 0020 des XInneres-Basismoduls gelöscht.

**Abbildung IV.1.37. Die Rücknahme der Anforderung einer IdNr nach Mitteilung der Tatsache der Aussteuerung**



Dieses Prozessmodell verweist auf die Prozessmodelle "BZSt - Fehlerprüfung" (siehe [Abbildung IV.1.39 auf Seite 711](#)), "Allgemeines - Quittungsmanagement" (siehe [Abbildung II.5.5 auf Seite 207](#)).

#### Verwendung bestimmter Schlüssel

##### 1. Stornierung einer IdNr oder eines VBM

Im Element **grund** der [Nachricht 0507](#) ist nur der Schlüssel 01 der Schlüsseltabelle „BZSt Stornierungsgründe“ zulässig.

##### 2. Nachricht zur Quittung eines Sachverhalts

Für die Quittung ist in der Nachricht 0020 des XInneres-Basismoduls der Schlüssel 3 der Schlüsseltabelle „Quittungsrelevanter Sachverhalt“ des XInneres-Basismoduls zu verwenden.

#### Besonderheiten

Keine

#### Testfälle

Testfälle sind verfügbar unter [Testfälle im Anlass „Rücknahme der Anforderung einer IdNr nach Mitteilung der Tatsache der Aussteuerung“](#) für das Kapitel „Datenaustausch mit dem Bundeszentralamt für Steuern“.

#### IV.1.4.4.4 Stornierung einer Person

##### Beteiligte Stellen an der Datenübermittlung

##### 1. Stornierung einer Person

- zuständige Meldebehörde (Autor)
- BZSt (Leser)

##### 2. Nachricht zur Quittung eines Sachverhalts

- BZSt (Autor)

- zuständige Meldebehörde (Leser)

## Die Nachrichten

1. **Stornierung einer Person**
  - [Nachricht 0507](#)
2. **Nachricht zur Quittung eines Sachverhalts**
  - Nachricht 0020 des XInneres-Basismoduls

## Prozessbeschreibung

Mit der [Nachricht 0507](#) bewirkt die Meldebehörde zu einer betroffenen Person eine Stornierung der Identifikationsnummer nach § 139b AO bzw. des vorläufigen Bearbeitungsmerkmals sowie des dazugehörigen Datensatzes beim BZSt. Hiermit kann:

1. ein irrtümlich erfasster erstmaliger Zuzug einer betroffenen Person aus dem Ausland,
2. eine irrtümlich erfasste Geburt oder
3. eine doppelte Bestandsführung einer betroffenen Person im Melderegister mit unterschiedlichen Identifikationsnummern nach § 139b AO

storniert werden.

Im 1. Fall übermittelt die Meldebehörde im Element **person.storniert** die zu stornierende Identifikationsnummer nach § 139b AO oder das zu stornierende vorläufige Bearbeitungsmerkmal der betroffenen Person und im Element **grund** den Schlüssel 01 der Schlüsseltabelle „[BZSt Stornierungsgründe](#)“.

Im 2. Fall übermittelt die Meldebehörde im Element **person.storniert** die zu stornierende Identifikationsnummer nach § 139b AO der betroffenen Person und im Element **grund** den Schlüssel 02 der Schlüsseltabelle „[BZSt Stornierungsgründe](#)“.

Im 3. Fall übermittelt die Meldebehörde im Element **person.storniert** die zu stornierende Identifikationsnummer nach § 139b AO, im Element **person.weiterhin.geltend** die weiterhin geltende Identifikationsnummer nach § 139b AO und im Element **grund** den Schlüssel 03 der Schlüsseltabelle „[BZSt Stornierungsgründe](#)“. Dieser Fall setzt voraus, dass immer eine betroffene Person im aktiven Melderegister doppelt mit unterschiedlichen Identifikationsnummer nach § 139b AO geführt wird. Die Stornierung eines vorläufigen Bearbeitungsmerkmals ist in dieser Fallkonstellation nicht möglich.

## Stornierung der betroffenen Person im Melderegister durchführen und an das BZSt melden

Die zuständige Meldebehörde storniert die betroffene Person im Melderegister und meldet die Stornierung dem BZSt mit der [Nachricht 0507](#). Dabei wird das Element **person.storniert/plausibilisierteIdNr/idNr** mit der zu stornierenden Identifikationsnummer nach § 139b AO und je nach Fall das Element **person.weiterhin.geltend/idNr** mit der weiterhin geltenden Identifikationsnummer nach § 139b AO befüllt.

## Quittungsmanagement

Im Rahmen des Quittungsmanagements wird geprüft, ob eine Erinnerung an eine ausstehende Quittung für die [Nachricht 0507](#) auszulösen ist (Prozess siehe [Abschnitt II.5.2.4.1 auf Seite 205](#)).

## Fehlerprüfung

Nach erfolgreicher Identifikation führt das BZSt weitere Fehlerprüfungen durch (Prozess siehe [Abschnitt IV.1.4.4.6.2.1 auf Seite 709](#)).

## betroffene Person in der eingegangenen Nachricht identifizieren

Das BZSt prüft nach Erhalt der [Nachricht 0507](#), ob die betroffene Person anhand der Identifikationsnummer nach § 139b AO bzw. dem vorläufigen Bearbeitungsmerkmal und dem Geburtsdatum identifiziert werden kann.

## Prüfung, ob weiterhin geltende IdNr angegeben

Das BZSt prüft, ob eine weiterhin geltende Identifikationsnummer nach § 139b AO angegeben ist.

**Person der weiterhin geltenden IdNr zuordnen**

Wenn eine weiterhin geltende Identifikationsnummer nach § 139b AO angegeben wurde, dann wird die betroffene Person der weiterhin geltenden Identifikationsnummer nach § 139b AO zugeordnet.

**Datensatz der betroffenen Person löschen**

Wenn keine weiterhin geltende Identifikationsnummer nach § 139b AO angegeben wurde, dann wird der Datensatz der betroffenen Person gelöscht.

**IdNr stornieren, für die erneute Vergabe sperren**

Die nicht mehr gültige Identifikationsnummer nach § 139b AO wird in allen Fällen gelöscht und für die erneute Vergabe gesperrt.

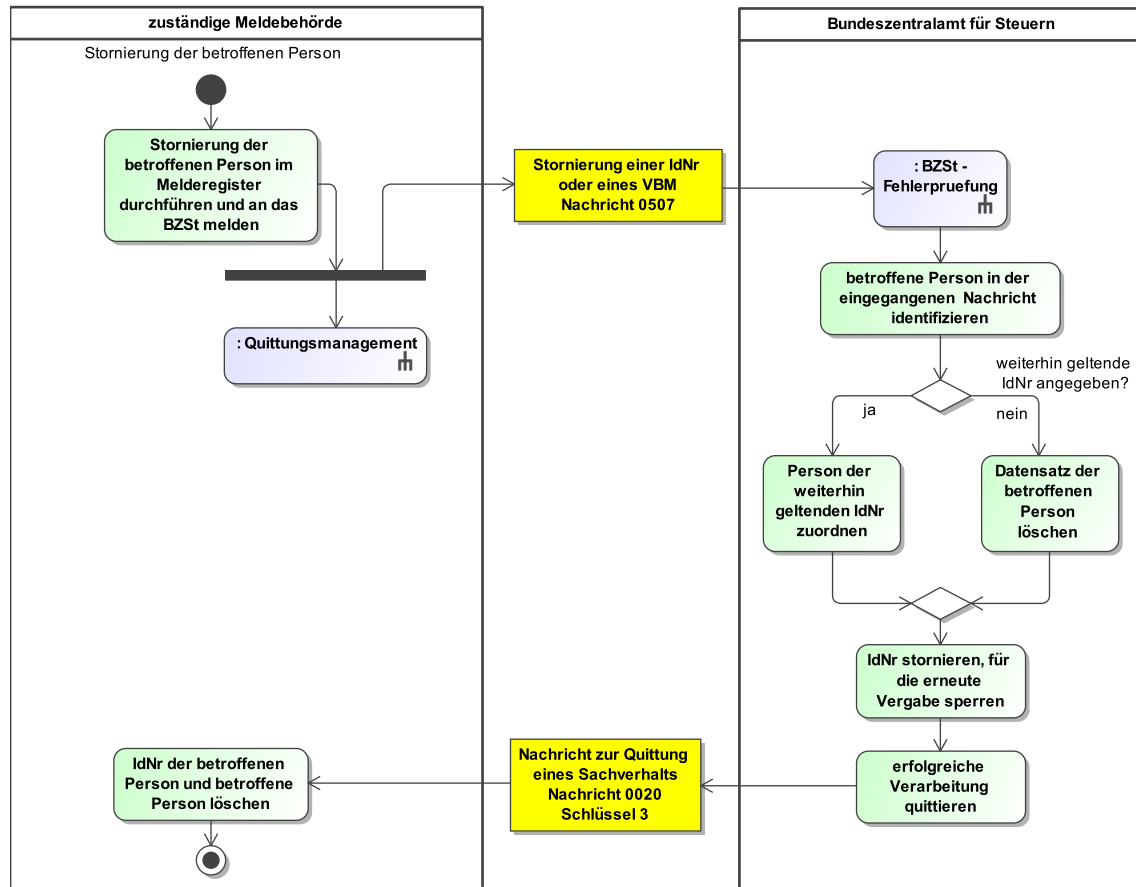
**erfolgreiche Verarbeitung quittieren**

Die erfolgreiche Verarbeitung der [Nachricht 0507](#) wird vom BZSt quittiert. Dazu erstellt das BZSt die Nachricht 0020 des XInneres-Basismoduls mit dem Schlüssel 3 der Schlüsseltabelle „Quittungsrelevanter Sachverhalt“ des XInneres-Basismoduls.

**IdNr der betroffenen Person und betroffene Person löschen**

Die nicht mehr gültige Identifikationsnummer nach § 139b AO wird von der Meldebehörde 30 Tage nach Eingang der Nachricht 0020 des XInneres-Basismoduls gelöscht.

**Abbildung IV.1.38. Die Stornierung einer Person im Kontext des Datenaustauschs mit dem BZSt**



Dieses Prozessmodell verweist auf das Prozessmodell "BZSt - Fehlerprüfung" (siehe [Abbildung IV.1.39 auf Seite 711](#)), "Allgemeines - Quittungsmanagement" (siehe [Abbildung II.5.5 auf Seite 207](#)).

### Verwendung bestimmter Schlüssel

#### 1. Stornierung einer Person

Für die Stornierung einer IdNr oder eines VBM sind im Element **grund** der [Nachricht 0507](#) alle Schlüsselwerte der Schlüsseltabelle „BZSt Stornierungsgründe“ zulässig.

#### 2. Nachricht zur Quittung eines Sachverhalts

Für die Quittung ist in der Nachricht 0020 des XInneres-Basismoduls der Schlüssel 3 der Schlüsseltabelle „Quittungsrelevanter Sachverhalt“ des XInneres-Basismoduls zu verwenden.

### Besonderheiten

#### Prozess führt beim BZSt zur Löschung eines Datensatzes

Die Übermittlung der [Nachricht 0507](#) ohne weiterhin geltende Identifikationsnummer nach § 139b AO führt immer zur endgültigen Löschung des Datensatzes beim BZSt. Die betroffene Person erhält in diesem Fall automatisch ein Schreiben zur Stilllegung der Identifikationsnummer nach § 139b AO.

Bei der Übermittlung einer [Nachricht 0507](#) mit weiterhin geltender Identifikationsnummer nach § 139b AO kann es zur Vermischung von Daten kommen, wenn die betroffene Person die der

weiterhin geltenden Identifikationsnummer nach § 139b AO zugeordnet ist nicht identisch mit der betroffenen Person ist zu der die Identifikationsnummer nach § 139b AO storniert wird. Die betroffene Person der die weiterhin geltende Identifikationsnummer nach § 139b AO zugeordnet ist erhält ebenfalls ein Schreiben, in dem sowohl die stillgelegte Identifikationsnummer nach § 139b AO als auch die weiterhin geltende Identifikationsnummer nach § 139b AO mitgeteilt wird.

#### **Quittung dient dem Kommunikationsprozess**

Um den Kommunikationsprozess zwischen den Meldebehörden und dem BZSt ordnungsgemäß abzuschließen wird bei diesem Prozess die Nachricht 0020 des XInneres-Basismoduls verwendet. Damit kann sichergestellt werden, dass auch bei fehlerhaft zurückgewiesenen Nachrichten 0507 die Identifikationsnummer nach § 139b AO für eine weitere Kommunikation zur Verfügung steht und somit die Abmeldung nach einer Korrektur dem BZSt erneut übermittelt werden kann.

#### **Testfälle**

Testfälle sind verfügbar unter [Testfälle im Anlass „Stornierung einer Person“ für das Kapitel „Datenaustausch mit dem Bundeszentralamt für Steuern“](#).

### **IV.1.4.4.5 Quittung**

#### **Quittung von Auskunftssperren**

Der Erhalt von Nachrichten mit Auskunftssperren wird im Kontext des Datenaustausch mit dem BZSt gemäß [Abschnitt II.5.2.4.2 auf Seite 207](#) vom BZSt quittiert, sofern für die betroffene Person nicht die Beendigung der Zuständigkeit für die betroffene Person mit der [Nachricht 0510](#) erklärt wurde. Die quittungsrelevanten Auskunftssperren sind die Schlüssel 1 , 3, 11.

Die Sperren 6 und 12 werden vom BZSt nicht quittiert.

#### **Testfälle**

Testfälle sind verfügbar unter [Testfälle im Anlass „Quittung“ für das Kapitel „Datenaustausch mit dem Bundeszentralamt für Steuern“](#).

### **IV.1.4.4.6 Rückweisung**

#### **IV.1.4.4.6.1 Rückweisung gemäß Prüfungsebene I**

Die asynchronen Nachrichten im Kontext des Datenaustauschs mit dem BZSt werden mit einer Nachricht 0010 des XInneres-Basismoduls zurückgewiesen, wenn diese gemäß Prüfungsebene I nicht verarbeitet werden können (Prozess siehe [Abschnitt II.5.3 auf Seite 209](#) und XInneres-Basismodul in Kapitel 4.1 „Die Rückweisung von Nachrichten“ XInneres-Basismodul 11 [www.osci.de/xinneres/](http://www.osci.de/xinneres/)). Das BZSt nutzt für die Rückweisung gemäß Prüfungsebene I die Codeliste [urn:de:bund:bzst:schluesel:rts:fehlercodes](http://urn:de:bund:bzst:schluesel:rts:fehlercodes) im XRepository.

Die synchronen Nachrichten im Kontext des Datenaustauschs mit dem BZSt werden mit einer [Nachricht 0910](#) zurückgewiesen, wenn diese gemäß Prüfungsebene I nicht verarbeitet werden können (Prozess siehe [Abschnitt II.5.4 auf Seite 214](#)).

#### **Testfälle**

Testfälle sind verfügbar unter [Testfälle im Anlass „Rückweisung gemäß Prüfungsebene I“ für das Kapitel „Datenaustausch mit dem Bundeszentralamt für Steuern“](#).

#### **IV.1.4.4.6.2 Rückweisung gemäß Prüfungsebene II**

##### **IV.1.4.4.6.2.1 Rückweisungen gemäß Prüfungsebene II durch das BZSt**

###### **IV.1.4.4.6.2.1.1 Rückweisung aus fachlichen Gründen**

Das BZSt führt Fehlerprüfungen gemäß Prüfungsebene II durch, die zur Rückweisung der ursprünglichen Nachricht an die Meldebehörde führen.

## **Beteiligte Stellen an der Datenübermittlung**

### **1. Fehlermitteilung**

- BZSt (Autor)
- Meldebehörde (Leser)

## **Die Nachrichten**

### **1. Fehlermitteilung**

- [Nachricht 0508](#)

## **Prozessbeschreibung**

### **1. Rückweisung**

Nach Erhalt einer Nachricht von der Meldebehörde führt das BZSt Prüfungen auf unplausible Meldedaten und Prozessfehler durch.

#### **Prüfung der eingegangenen Nachricht auf unplausible Meldedaten oder Fehler bei den Prozessen**

Wird während der Verarbeitung einer Nachricht, die erfolgreich die Prüfungsebene I durchlaufen hat, festgestellt, dass die Nachricht fachlich nicht korrekt verarbeitet werden kann, so informiert das BZSt die Meldebehörde über diesen Sachverhalt mit einer [Nachricht 0508](#).

#### **Meldung aller festgestellten Fehler erstellen und versenden**

Das BZSt erstellt die [Nachricht 0508](#) mit folgenden Informationen:

- die in der abgewiesenen fehlerhaften Ursprungsnachrichtg enthaltenen Identifikationsdaten (Element `fallmitteilung/identifikation.bzst/steueridentifikation` oder `fallmitteilung/identifikation.bzst/identifikation.person`),
- mindestens einen Fehlercode, der den Abweisungsgrund genauer beschreibt im Element `fallmitteilung/fehlernachricht/bzst.fehlercode`, sowie bei Bedarf eine genauere textuelle Erläuterung im Element `fallmitteilung/fehlernachricht/bzst.freitext`,
- Informationen zum Ursprungsereignis (Element `fallmitteilung/ursprungsereignis`) und zur Ursprungsnachricht (Element `fallmitteilung/ursprungsnachricht`),
- bei Bedarf wird in bestimmten Fachprozessen vom BZSt das in der IdNr-Datenbank gespeicherte abweichende Geburtsdatum (Element `fallmitteilung/geburtsdatum.bzst`) zusätzlich übermittelt.

Das BZSt versendet die [Nachricht 0508](#) an die Meldebehörde.

#### **Meldebehörden Zuständigkeitsprüfung**

Die Meldebehörde prüft nach Erhalt der [Nachricht 0508](#) ob sie für die betroffene Person weiterhin zuständig ist (Prozess siehe [Abschnitt IV.1.4.4.6.2.1 auf Seite 713](#)).

#### **Auswertung der Fehlernachricht**

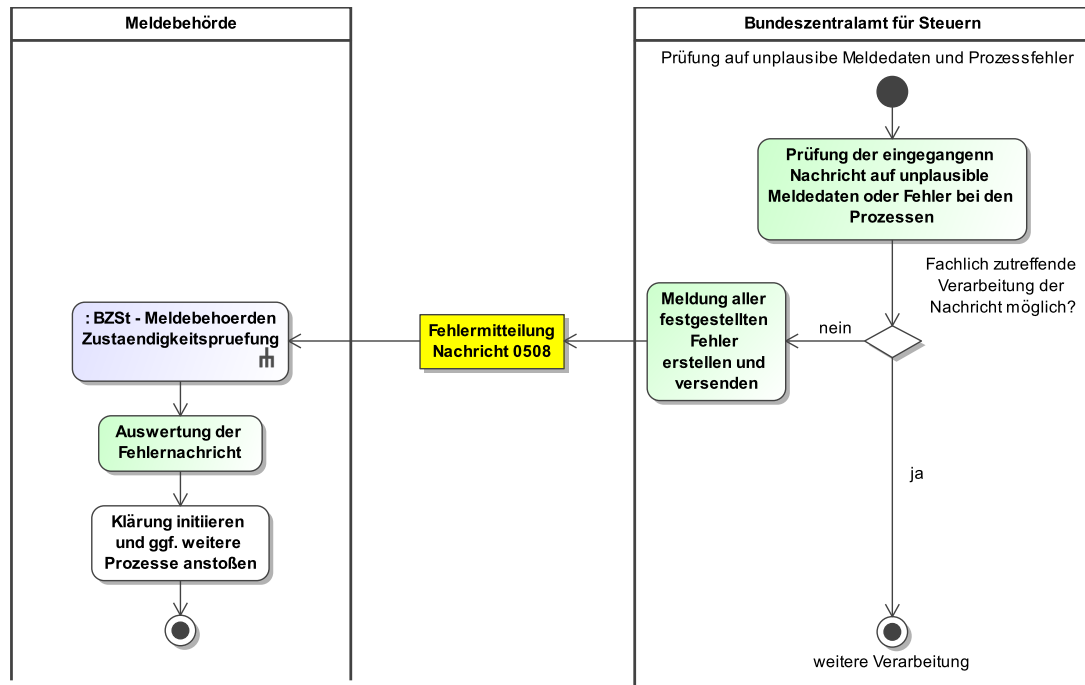
Die [Nachricht 0508](#) ist auf den übermittelten Fehlercode hin zu prüfen. Die abgewiesene fehlerhafte Ursprungsnachricht kann über die Identifikationsdaten der Nachricht (Element `ursprungsnachricht`) ermittelt werden. Nach Prüfung des Fehlerhinweises und ggf. Korrektur des Melderegisters kann die Sachinformation erneut übermittelt werden.

#### **Klärung initiieren und ggf. weitere Prozesse anstoßen**

Ggf. sind durch die Meldebehörde weitere Klärungen zu initiieren und weitere Prozesse anzustoßen.



Abbildung IV.1.39. Die Rückweisung nach Fehlerprüfung durch das BZSt



Dieses Prozessmodell verweist auf das Prozessmodell "BZSt - Meldebehörden Zuständigkeitsprüfung" (Abbildung IV.1.41 auf Seite 714).

### Verwendung bestimmter Schlüssel

#### 1. Fehlermitteilung

Für die Fehlermitteilung sind alle Fehlercodes der aus der Codeliste <urn:de:bund:bst:schluesel:fachliche.fehlercodes> im XRepository zulässig.

#### Besonderheiten

Eine Reaktion auf die [Nachricht 0508](#) ist nicht erforderlich, wenn nach Empfang der [Nachricht 0508](#) (Vergleich Erstellungszeitpunkte) bereits eine neue Brutto-Nachricht von der Meldebehörde erfolgreich übermittelt wurde (d. h. ohne darauf folgende [Nachricht 0508](#) oder Nachricht 0010 des XInnere-Basismoduls).

Die vollständige Übersicht veröffentlicht das BZSt in der jeweils gültigen Fassung im XRepository ([www.xrepository.de](http://www.xrepository.de)).

#### Testfälle

Testfälle sind verfügbar unter [Testfälle im Anlass „Rückweisung aus fachlichen Gründen“ für das Kapitel „Datenaustausch mit dem Bundeszentralamt für Steuern“](#).

### IV.1.4.4.6.2.1.2 Rückweisung aufgrund fehlender Identifikation des Ehegatten oder Lebenspartners oder aufgrund unplausibler Meldedaten

#### Beteiligte Stellen an der Datenübermittlung

##### 1. Antwort auf die Anfrage der IdNr eines auswärtigen Ehegatten oder Lebenspartners

- BZSt (Autor)
- Meldebehörde (Leser)

## Die Nachrichten

### 1. Antwort auf die Anfrage der IdNr eines auswärtigen Ehegatten oder Lebenspartners

- [Nachricht 0519](#)

## Prozessbeschreibung

### 1. Rückweisung nach maschineller Anfrage der IdNr des Ehegatten oder Lebenspartners

Nach Erhalt einer [Nachricht 0519](#) führt das BZSt folgende Fehlerprüfungen durch:

- *ist der AGS für die betroffene Person und deren Partner aus Sicht des BZSt unterschiedlich?*

Wenn nicht, wird die [Nachricht 0519](#) mit dem Schlüssel 01 aus der Schlüsseltabelle „BZSt Antwort IdNr-Ehegatte-Lebenspartner“ an die Meldebehörde versendet.

- *gibt es zur angefragten Person einen Treffer?*

Wenn nicht, wird die [Nachricht 0519](#) mit dem Schlüssel 02 aus der Schlüsseltabelle „BZSt Antwort IdNr-Ehegatte-Lebenspartner“ an die Meldebehörde versendet.

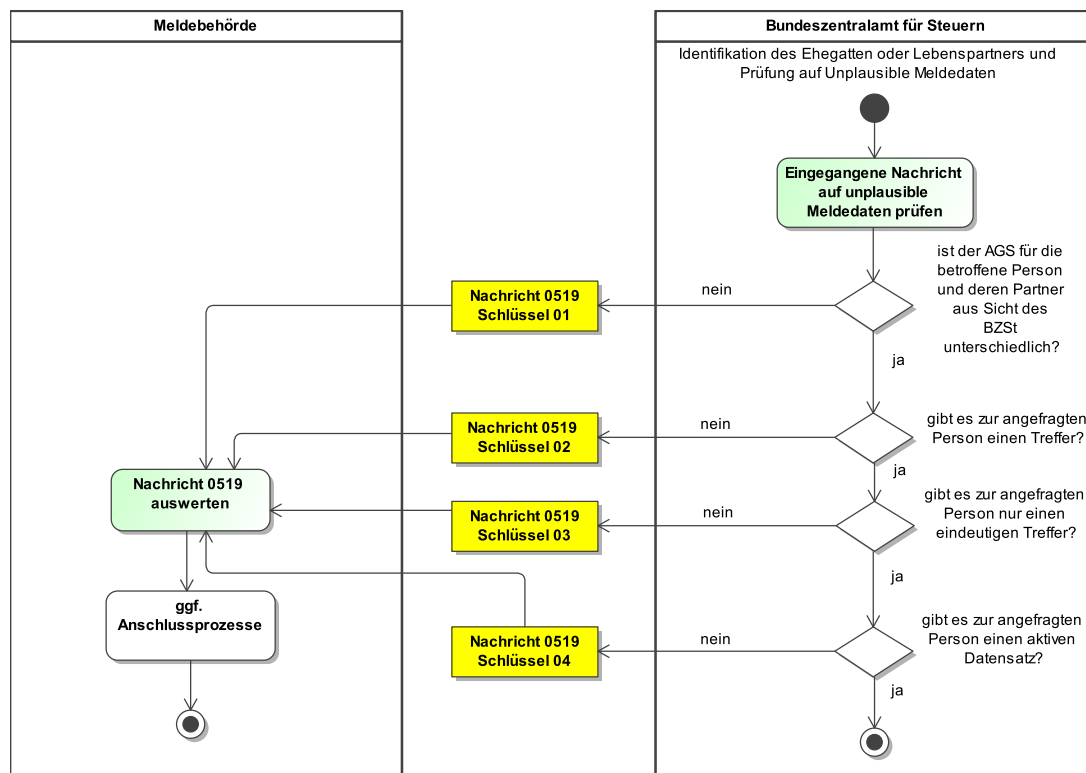
- *gibt es zur angefragten Person nur einen eindeutigen Treffer?*

Wenn nicht, wird die [Nachricht 0519](#) mit dem Schlüssel 03 aus der Schlüsseltabelle „BZSt Antwort IdNr-Ehegatte-Lebenspartner“ an die Meldebehörde versendet.

- *gibt es zur angefragten Person einen aktiven Datensatz?*

Wenn nicht, wird die [Nachricht 0519](#) mit dem Schlüssel 04 aus der Schlüsseltabelle „BZSt Antwort IdNr-Ehegatte-Lebenspartner“ an die Meldebehörde versendet.

**Abbildung IV.1.40. Rückweisung nach maschineller Anfrage der IdNr des Ehegatten oder Lebenspartners**



Dieses Prozessmodell enthält keine Verweise auf andere Prozessmodelle.

**Verwendung bestimmter Schlüssel****1. Antwort auf die Anfrage der IdNr eines auswärtigen Ehegatten oder Lebenspartners**

Für die Antwort auf die Anfrage der IdNr eines auswärtigen Ehegatten oder Lebenspartners sind im Kontext der Fehlermeldung die Schlüssel 01 , 02 , 03 , 04 der Schlüsseltabelle „[BZSt Antwort IdNr-Ehegatte-Lebenspartner](#)“ zulässig.

**Besonderheiten**

Keine

**Testfälle**

Testfälle sind verfügbar unter [Testfälle im Anlass „Rückweisung aufgrund fehlender Identifikation des Ehegatten oder Lebenspartners oder aufgrund unplausibler Meldedaten“](#) für das Kapitel „[Datenaustausch mit dem Bundeszentralamt für Steuern](#)“.

**IV.1.4.4.6.2.2 Rückweisung gemäß Prüfungsebene II durch die Meldebehörde****IV.1.4.4.6.2.2.1 Rückweisung nach Zuständigkeitsprüfung durch die Meldebehörde****Beteiligte Stellen an der Datenübermittlung****1. Rückweisung aufgrund fehlender Zuständigkeit**

- Meldebehörde (Autor)
- BZSt (Leser)

**Die Nachrichten****1. Rückweisung aufgrund fehlender Zuständigkeit**

- [Nachricht 0513](#)

**Prozessbeschreibung****Zuständigkeit für eingegangene Nachricht prüfen**

Die Meldebehörde prüft nach eingegangener [Nachricht 0501](#), [Nachricht 0508](#), [Nachricht 0516](#), [Nachricht 0520](#), [Nachricht 0522](#) oder [Nachricht 0534](#) vom BZSt, ob sie für die betroffene Person zuständig ist.

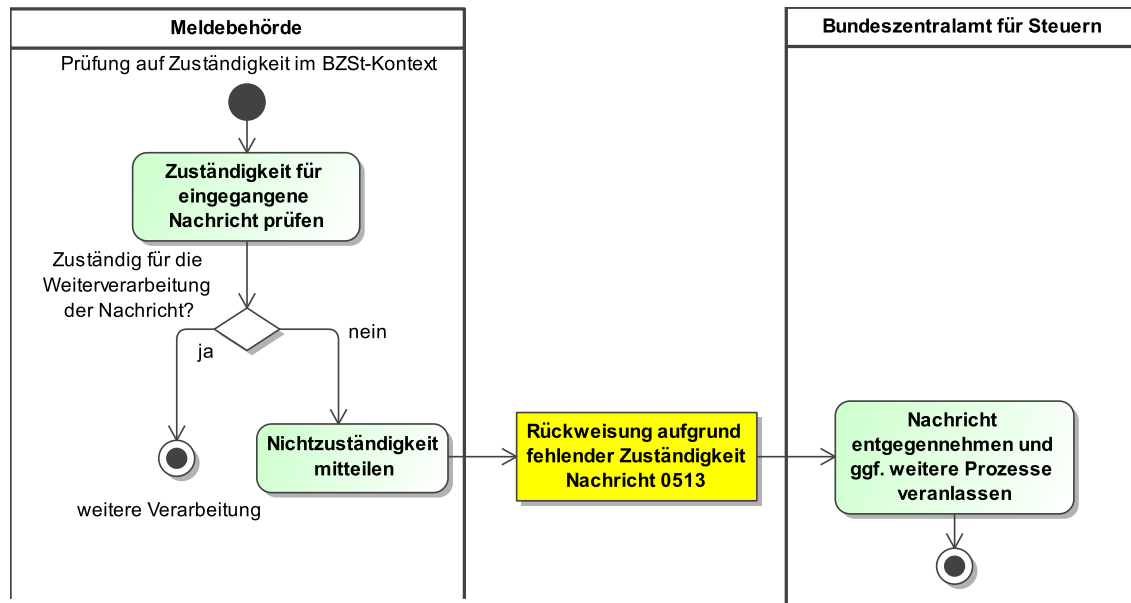
**weitere Verarbeitung**

Sofern die Meldebehörde für die betroffene Person zuständig ist, erfolgt eine Weiterverarbeitung der Nachricht.

**Nichtzuständigkeit mitteilen**

Ist die Meldebehörde nicht oder nicht mehr für die betroffene Person zuständig, übermittelt sie die [Nachricht 0513](#) an das BZSt. Da keine VBM-/IdNr-Zuordnung bei der Meldebehörde mehr möglich ist, ist das Element **steueridentifikation** mit dem Pendant aus der zurückgewiesenen Nachricht zu befüllen.

**Abbildung IV.1.41. Rückweisung nach Zuständigkeitsprüfung durch die Meldebehörde im Kontext des Datenaustauschs mit dem BZSt**



Dieses Prozessmodell enthält keine Verweise auf andere Prozessmodelle.

#### Verwendung bestimmter Schlüssel

##### 1. Rückweisung aufgrund fehlender Zuständigkeit

Bei einer Rückweisung aufgrund fehlender Zuständigkeit durch die Meldebehörde ist das Element **ursprungsnachricht** der **Nachricht 0513** je nach Art der zurückgewiesenen Nachricht mit einem der Schlüssel 0501 , 0508 , 0516 , 0520, 0522 oder 0534 der Schlüsseltabelle „XMeld-Nachrichten“ zu befüllen.

#### Besonderheiten

Keine

#### Testfälle

Testfälle sind verfügbar unter [Testfälle im Anlass „Rückweisung nach Zuständigkeitsprüfung durch die Meldebehörde“](#) für das Kapitel „Datenaustausch mit dem Bundeszentralamt für Steuern“.

#### IV.1.4.4.6.2.2.2 Rückweisung nach Zuständigkeitsprüfung für die Konfliktklärung

##### Beteiligte Stellen an der Datenübermittlung

##### 1. Mitteilung der Nichtzuständigkeit für die Konfliktklärung

- Meldebehörde (Autor)
- BZSt (Leser)

##### Die Nachrichten

##### 1. Mitteilung der Nichtzuständigkeit für die Konfliktklärung

- [Nachricht 0521](#)

##### Prozessbeschreibung

Meldebehörden sind für die Klärung eines vorliegenden Konfliktes zuständig, sofern die betroffene Person nicht in das Inland verzogen ist. D. h. der Konflikt muss noch geklärt werden, sofern die betroffene Person verstorben, in das Ausland oder nach unbekannt verzogen ist. Sofern, die betroffene Person in das Inland verzogen ist und die Meldebehörde eine weitere Konfliktmitteilung erhal-

ten hat, teilt die Meldebehörde dem BZSt mit, dass sie nicht zuständig ist und welche Meldebehörde aus ihrer Sicht für die Klärung zuständig ist.

#### **Zuständigkeit für eingegangene Konfliktmitteilung prüfen**

Die Meldebehörde prüft nach eingegangener Konfliktmitteilung [Nachricht 0503](#) vom BZSt, ob sie für die betroffene Person zuständig ist. Dazu müssen die folgenden Bedingungen erfüllt sein:

1. Es handelt sich um eine Aktualisierung eines Konfliktes. Eine Aktualisierung liegt vor, wenn das Element `konfliktfall/konfliktmanagement/versionsnummer` mit einem Wert größer als 1 gefüllt ist oder es sich um eine Mahnung handelt (Werte `1E` oder `2E` im Element `konfliktfall/erinnerungsstatus`).

und

2. Die Meldebehörde ist für die betroffene Person nicht mehr zuständig, weil die betroffene Person in den Zuständigkeitsbereich einer anderen Meldebehörde verzogen ist. Aus Sicht der Meldebehörde ist die aktuelle Wegzugsanschrift bekannt.

#### **weitere Verarbeitung**

Sofern die Meldebehörde für die betroffene Person zuständig ist, erfolgt eine Weiterverarbeitung der Nachricht.

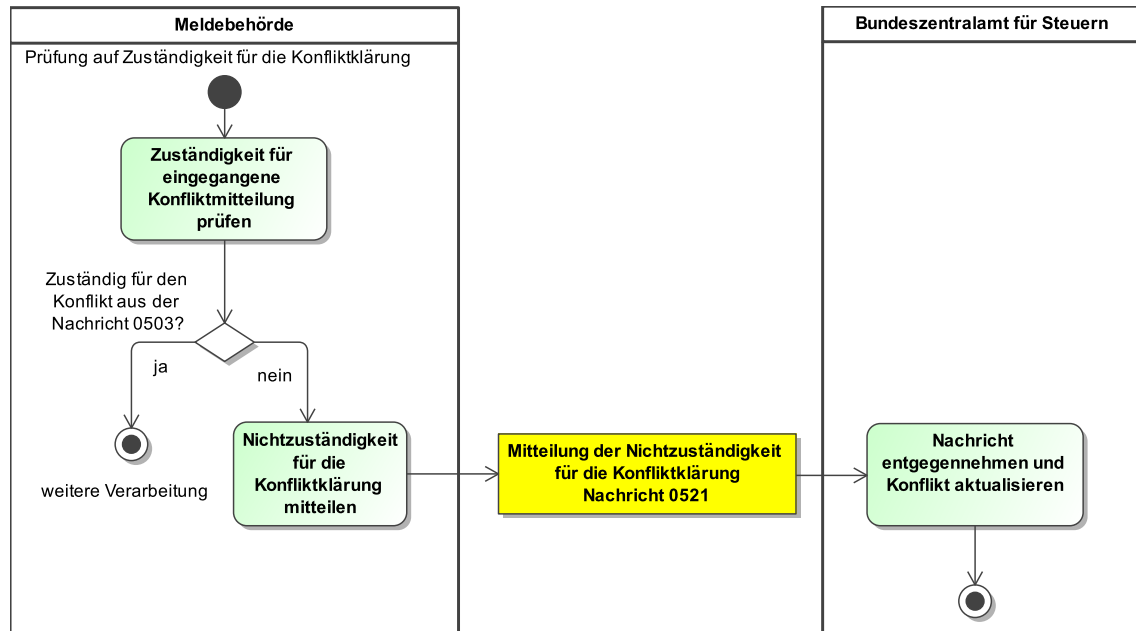
#### **Nichtzuständigkeit für die Konfliktklärung mitteilen**

Ist die Meldebehörde nicht mehr für die betroffene Person zuständig, übermittelt sie die [Nachricht 0521](#) an das BZSt. Da keine VBM-Zuordnung mit dem bei der Meldebehörde mehr möglich ist, wird das Element `vbm` mit dem in der [Nachricht 0503](#) enthaltenen vorläufigen Bearbeitungsmerkmal befüllt.

#### **Nachricht entgegennehmen und Konflikt aktualisieren**

Nach Eingang der [Nachricht 0521](#) wartet das BZSt auf die Übermittlung der [Nachricht 0504](#) der Zuzugsmeldebehörde. Nach Eingang der [Nachricht 0504](#) mit vorläufigem Bearbeitungsmerkmal wird die zu diesem vorläufigen Bearbeitungsmerkmal bestehende Konfliktmitteilung aktualisiert und der Zuzugsmeldebehörde zur Klärung übermittelt (der Konflikt wird damit an die neu zuständige Meldebehörde „vererbt“). Die Konfliktbearbeitung wird in [Abschnitt IV.1.4.4.1.2 auf Seite 671](#) beschrieben. Die Wegzugsmeldebehörde der betroffenen Person wird damit von der zwingend vorgeschriebenen Beantwortung der Konfliktmitteilung entbunden.

**Abbildung IV.1.42. Rückweisung nach Zuständigkeitsprüfung für die Konfliktklärung im Kontext des Datenaustauschs mit dem BZSt**



Dieses Prozessmodell enthält keine Verweise auf andere Prozessmodelle.

#### Verwendung bestimmter Schlüssel

##### 1. Mitteilung der Nichtzuständigkeit für die Konfliktklärung

Für die Mitteilung der Nichtzuständigkeit für die Konfliktklärung sind keine prozessrelevanten Schlüsselwerte vorgesehen.

#### Besonderheiten

Keine

#### Testfälle

Testfälle sind verfügbar unter [Testfälle im Anlass „Rückweisung nach Zuständigkeitsprüfung für die Konfliktklärung“](#) für das Kapitel „Datenaustausch mit dem Bundeszentralamt für Steuern“.

### IV.1.4.4.7 Adoptionen und Fälle gemäß Transsexuellengesetz

#### Beteiligte Stellen an der Datenübermittlung

##### 1. Mitteilung einer Änderung

- Meldebehörde der Hauptwohnung oder Meldebehörde der alleinigen Wohnung (Autor)
- BZSt (Leser)

#### Die Nachrichten

##### 1. Mitteilung einer Änderung

- [Nachricht 0502](#)

#### Prozessbeschreibung

Adoptionen und Fälle gemäß Transsexuellengesetz werden dem BZSt von der Meldebehörde der Hauptwohnung oder der Meldebehörde der alleinigen Wohnung als Mitteilung einer Änderung mitgeteilt. Dabei muss die Identifikationsnummer nach § 139b AO der betroffenen Person zwingend

erhalten bleiben. Um den Schutz zu gewährleisten, wird bei der Meldung der neuen Daten der betroffenen Person die Auskunftssperre 6 oder 12 der Anlage 1 des DSMeld einmalig mit übermittelt.

#### **Mitteilung einer Änderung erstellen und versenden**

Die Meldebehörde der Hauptwohnung oder Meldebehörde der alleinigen Wohnung erstellt die [Nachricht 0502](#) mit den Daten gemäß Tabelle „[Datenumfang des Datenaustauschs mit dem BZSt gemäß §§ 139b AO, 39e EStG / § 9 Abs. 1 und 2 2. BMeldDÜV](#)“ mit Ausnahme des Auszugsdatums und des Sterbedatums und versendet diese an das BZSt.

Im Element `aenderungsteuerpflichtiger/bzst.bruttomelddaten/uebermittlungssperre/grund` der [Nachricht 0502](#) wird bei einer Adoption der Schlüssel 6 bzw. bei einem Fall gemäß Transsexuellengesetz der Schlüssel 12 der Schlüsseltabelle „[Auskunftssperre](#)“ übermittelt.

#### **Quittungsmanagement**

Im Rahmen des Quittungsmanagements wird geprüft, ob eine Erinnerung an eine ausstehende Quittung für quittungsrelevante Auskunftssperren auszulösen ist (Prozess siehe [Abschnitt II.5.2.4.1 auf Seite 205](#)).

#### **betroffene Person in der eingegangenen Nachricht identifizieren**

Das BZSt prüft nach Erhalt der [Nachricht 0502](#), ob die betroffene Person anhand der Identifikationsnummer nach § 139b AO bzw. dem vorläufigen Bearbeitungsmerkmal und dem Geburtsdatum identifiziert werden kann.

#### **Fehlerprüfung**

Nach erfolgreicher Identifikation führt das BZSt weitere Fehlerprüfungen durch (Prozess siehe [Abschnitt IV.1.4.4.6.2.1 auf Seite 709](#)).

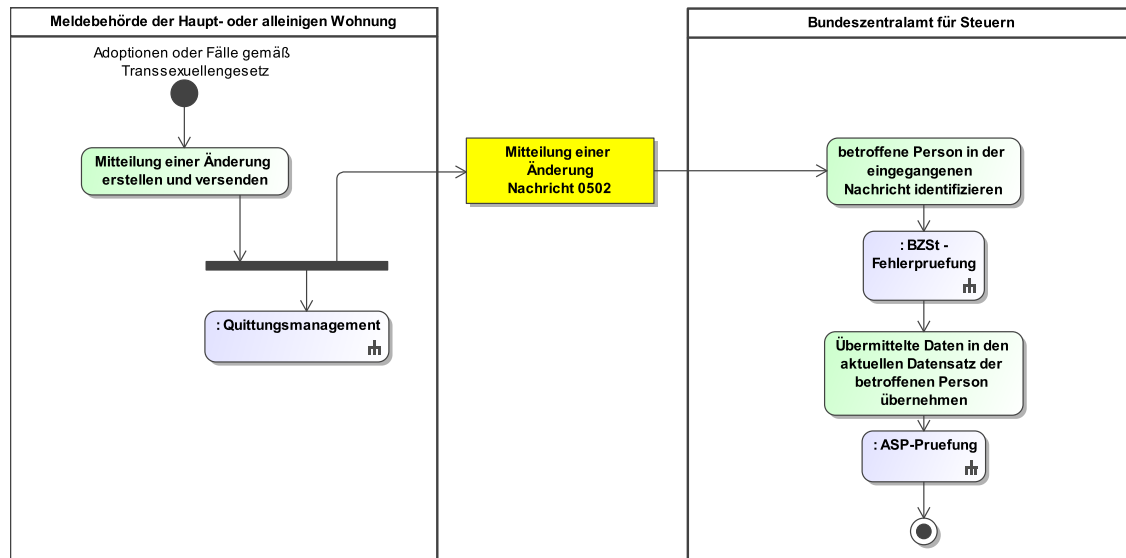
#### **Übermittelte Daten in den aktuellen Datensatz der betroffenen Person übernehmen**

Mit der Verarbeitung der [Nachricht 0502](#) werden die übermittelten Daten zur betroffenen Person als aktueller Datensatz in der IdNr-Datenbank gespeichert. Zusätzlich dazu wird die Auskunftssperre 6 oder 12 aus der Schlüsseltabelle „[Auskunftssperre](#)“ zum Datensatz gespeichert.

#### **ASP-Prüfung**

Das BZSt prüft, ob quittungsrelevante Auskunftssperren (siehe [Abschnitt IV.1.4.4.5 auf Seite 709](#)) zur betroffenen Person in der [Nachricht 0502](#) enthalten sind und quittiert deren fachliche Verarbeitung (Prozess siehe [Abschnitt II.5.2.4.2 auf Seite 207](#)).

**Abbildung IV.1.43. Adoptionen und Fälle gemäß Transsexuellengesetz im Kontext des Datenaustauschs mit dem BZSt**



Dieses Prozessmodell verweist auf die Prozessmodelle, "BZSt - Fehlerprüfung" (siehe [Abbildung IV.1.39 auf Seite 711](#)), "Allgemeines - ASP-Prüfung" (siehe [Abbildung II.5.6 auf Seite 208](#)), "Allgemeines - Quittungsmanagement" (siehe [Abbildung II.5.5 auf Seite 207](#)).

#### Verwendung bestimmter Schlüssel

##### 1. Mitteilung einer Änderung

Für die Mitteilung einer Änderung sind zwingend der Schlüssel 6 oder 12 der Schlüsseltabelle „Auskunftssperre“ zu übermitteln.

#### Besonderheiten

Keine

#### Testfälle

Testfälle sind verfügbar unter [Testfälle im Anlass „Adoptionen und Fälle gemäß Transsexuellengesetz“ für das Kapitel „Datenaustausch mit dem Bundeszentralamt für Steuern“](#).

### IV.1.4.5 Fachspezifische Datenübermittlungsanlässe

#### IV.1.4.5.1 Anforderung der IdNr zu Korrekturzwecken

##### Beteiligte Stellen an der Datenübermittlung

##### 1. Anforderung einer IdNr

- Meldebehörde der Hauptwohnung oder Meldebehörde der alleinigen Wohnung (Autor)
- BZSt (Leser)

##### 2. Mitteilung der IdNr

- BZSt (Autor)
- Meldebehörde der Hauptwohnung oder Meldebehörde der alleinigen Wohnung (Leser)

##### 3. Nachricht zur Quittung eines Sachverhalts

- Meldebehörde der Hauptwohnung oder Meldebehörde der alleinigen Wohnung (Autor)



- BZSt (Leser)

### Die Nachrichten

1. **Anforderung einer IdNr**
  - [Nachricht 0500](#)
2. **Mitteilung der IdNr**
  - [Nachricht 0501](#)
3. **Nachricht zur Quittung eines Sachverhalts**
  - Nachricht 0020 des XInneres-Basismoduls

### Prozessbeschreibung

In der Praxis treten immer wieder Fälle auf, in denen die Meldebehörde der Hauptwohnung oder Meldebehörde der alleinigen Wohnung für eine betroffene Person die Identifikationsnummer nach § 139b AO anfordern muss, da die im Melderegister hinterlegte Identifikationsnummer nach § 139b AO nicht korrekt ist.

Dies gilt bspw. für die folgenden Fälle:

- Für eine betroffene Person ist im Melderegister eine stornierte Identifikationsnummer nach § 139b AO gespeichert.
- Für eine betroffene Person ist im Melderegister eine ungültige Identifikationsnummer nach § 139b AO gespeichert.
- Für eine betroffene Person ist im Melderegister eine Identifikationsnummer nach § 139b AO gespeichert, die für eine andere Person gilt.

In diesen Fällen kann die Meldebehörde der Hauptwohnung oder Meldebehörde der alleinigen Wohnung die Identifikationsnummer nach § 139b AO der betroffenen Person beim BZSt erneut anfordern.

### VBM für betroffene Person vergeben

Die Meldebehörde der Hauptwohnung oder Meldebehörde der alleinigen Wohnung vergibt für die betroffene Person zur weiteren Kommunikation mit dem BZSt ein vorläufiges Bearbeitungsmerkmal.

### Anforderung einer IdNr erstellen und versenden

Die Meldebehörde der Hauptwohnung oder Meldebehörde der alleinigen Wohnung erstellt die [Nachricht 0500](#) und fordert die Identifikationsnummer nach § 139b AO beim BZSt an. Die [Nachricht 0500](#) enthält das zuvor erzeugte vorläufige Bearbeitungsmerkmal sowie alle Daten gemäß Tabelle „[Datenumfang des Datenaustauschs mit dem BZSt gemäß §§ 139b AO, 39e EStG / § 9 Abs. 1 und 2 2. BMeldDÜV](#)“ mit Ausnahme des Auszugsdatums und des Sterbedatums. Im Element `anforderungidnr/anforderungsartidnr` ist der Schlüssel 09 der Schlüsseltable „[BZSt Anforderung IdNr](#)“ zu übermitteln.

### Quittungsmanagement

Im Rahmen des Quittungsmanagements wird geprüft, ob eine Erinnerung an eine ausstehende Quittung für quittungsrelevante Auskunftssperren auszulösen ist (Prozess siehe [Abschnitt II.5.2.4.1 auf Seite 205](#)).

### Fehlerprüfung

Das BZSt führt Fehlerprüfungen durch (Prozess siehe [Abschnitt IV.1.4.4.6.2.1 auf Seite 709](#)).

### ASP-Prüfung

Das BZSt prüft, ob quittungsrelevante Auskunftssperren (siehe [Abschnitt IV.1.4.4.5 auf Seite 709](#)) zur betroffenen Person in der [Nachricht 0500](#) enthalten sind und quittiert deren fachliche Verarbeitung (Prozess siehe [Abschnitt II.5.2.4.2 auf Seite 207](#)).

### Prüfung auf ähnliche Einträge zu betroffener Person

Das BZSt prüft, ob zu den in der [Nachricht 0500](#) enthaltenen Daten der betroffenen Person ähnliche Einträge in der IdNr-Datenbank gefunden werden.

**IdNr der betroffenen Person mitteilen**

Sofern die betroffene Person in der IdNr-Datenbank gefunden wird, teilt das BZSt der Meldebehörde der Hauptwohnung oder Meldebehörde der alleinigen Wohnung die Identifikationsnummer nach § 139b AO der betroffenen Person mit. Das BZSt erstellt dazu die [Nachricht 0501](#). Diese enthält sowohl die Identifikationsnummer nach § 139b AO als auch das von der Meldebehörde zuvor erzeugte vorläufige Bearbeitungsmerkmal.

**Quittungsmanagement**

Im Rahmen des Quittungsmanagements wird geprüft, ob eine Erinnerung an eine ausstehende Quittung für [Nachricht 0501](#) auszulösen ist (Prozess siehe [Abschnitt II.5.2.4.1 auf Seite 205](#)).

**Meldebehörden Zuständigkeitsprüfung**

Die Meldebehörde prüft nach Erhalt der [Nachricht 0501](#) ob sie für die betroffene Person weiterhin zuständig ist (Prozess siehe [Abschnitt IV.1.4.4.6.2.2.1 auf Seite 713](#)).

**IdNr im Melderegister speichern, Einarbeitung quittieren und VBM löschen**

Sofern die Meldebehörde weiterhin für die betroffene Person zuständig ist, speichert sie die erhaltene Identifikationsnummer nach § 139b AO im Melderegister. Anschließend erzeugt sie die Nachricht 0020 des XInneres-Basismoduls mit dem Schlüssel 2 der Schlüsseltabelle „Quittungsrelevanter Sachverhalt“ des XInneres-Basismoduls und versendet diese an das BZSt. Das vorläufige Bearbeitungsmerkmal ist im Melderegister zu löschen.

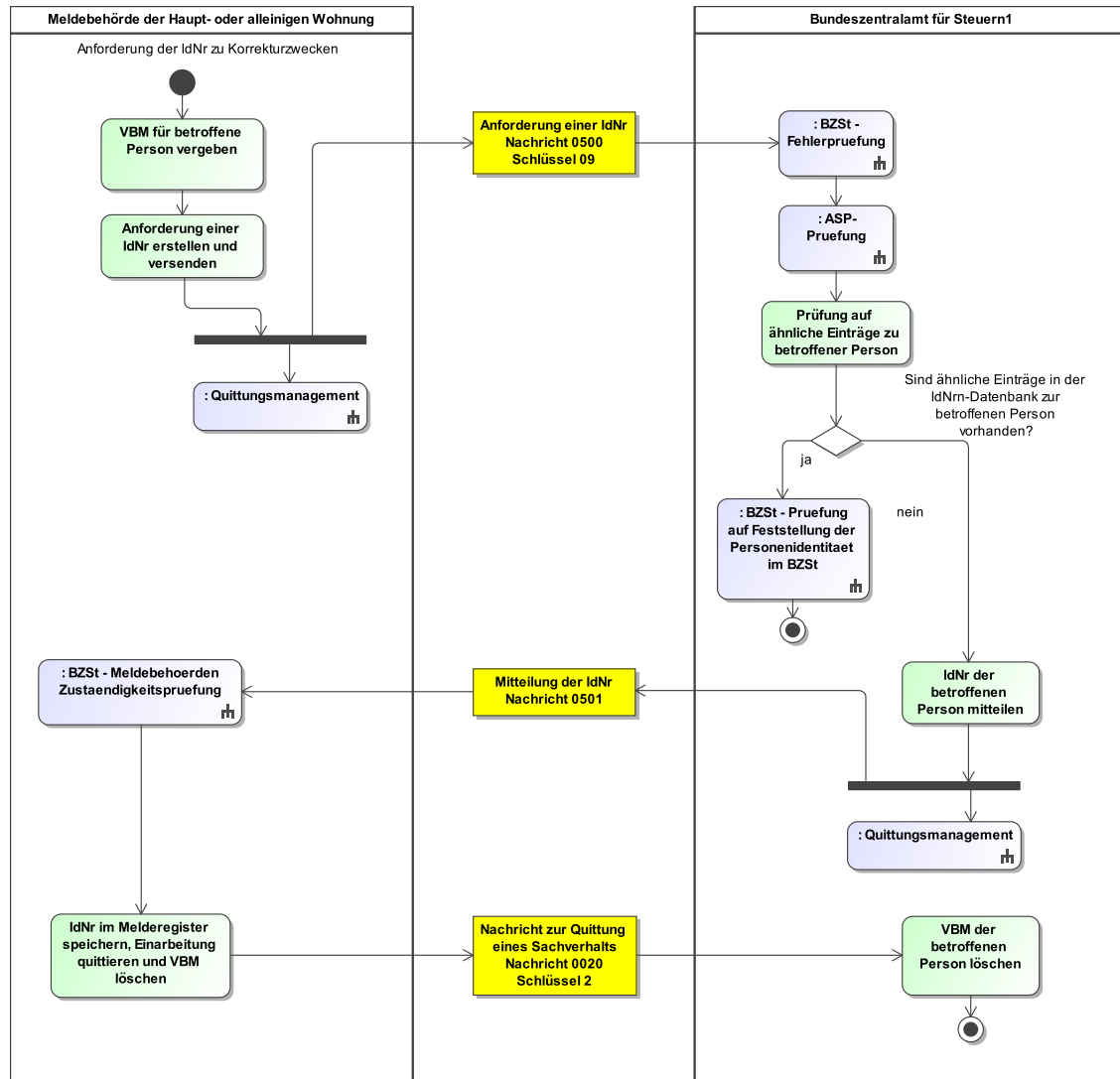
**VBM der betroffenen Person löschen**

Nach Erhalt der Nachricht 0020 des XInneres-Basismoduls löscht das BZSt das vorläufige Bearbeitungsmerkmal der betroffenen Person in der IdNr-Datenbank.

**Prüfung auf Feststellung der Personenidentität im BZSt**

Sofern ähnliche Einträge in der IdNr-Datenbank zur betroffenen Person gefunden werden, wird geprüft, ob eine Aussteuerung zur Feststellung der Personenidentität im BZSt erforderlich ist (Prozess siehe [Abschnitt IV.1.4.5.5 auf Seite 730](#)).

**Abbildung IV.1.44. Die Anforderung der IdNr zu Korrekturzwecken im Kontext des Datenaustauschs mit dem BZSt**



Dieses Prozessmodell verweist auf die Prozessmodelle "BZSt - Fehlerprüfung" (siehe [Abbildung IV.1.39 auf Seite 711](#)), "Allgemeines - ASP-Prüfung" (siehe [Abbildung II.5.6 auf Seite 208](#)), "BZSt - Prüfung auf Feststellung der Personenidentität im BZSt" (siehe [Abbildung IV.1.48 auf Seite 733](#)), "BZSt - Meldebehörden Zuständigkeitsprüfung" (siehe [Abbildung IV.1.41 auf Seite 714](#)), "Allgemeines - Quittungsmanagement" (siehe [Abbildung II.5.5 auf Seite 207](#)).

### Verwendung bestimmter Schlüssel

#### 1. Anforderung einer IdNr

Bei einer Anforderung der IdNr zu Korrekturzwecken ist das Element `anforderungidnr` der [Nachricht 0500](#) immer mit dem Schlüssel `09` der Schlüsseltabelle „BZSt Anforderung IdNr“ zu befüllen.

#### 2. Mitteilung der IdNr

Für die Mitteilung der IdNr sind keine prozessrelevanten Schlüsselwerte vorgesehen.

### 3. Nachricht zur Quittung eines Sachverhalts

Für die Quittung der eingearbeiteten IdNr ist in der Nachricht 0020 des XInneres-Basismoduls der Schlüssel 2 der Schlüsseltabelle „Quittungsrelevanter Sachverhalt“ des XInneres-Basismoduls zu verwenden.

#### Besonderheiten

Keine

#### Testfälle

Testfälle sind verfügbar unter [Testfälle im Anlass „Anforderung der IdNr zu Korrekturzwecken“ für das Kapitel „Datenaustausch mit dem Bundeszentralamt für Steuern“](#).

## IV.1.4.5.2 Anmeldung nach Abmeldung „nach unbekannt“

### Beteiligte Stellen an der Datenübermittlung

#### 1. Mitteilung der Zuständigkeit mit IdNr

- Zuzugsmeldebehörde (Autor)
- BZSt (Leser)

### Die Nachrichten

#### 1. Mitteilung der Zuständigkeit mit IdNr

- [Nachricht 0524](#)

### Prozessbeschreibung

Ist bei einer Anmeldung nach Abmeldung „nach unbekannt“ die betroffene Person zuletzt bei einer anderen Meldebehörde im Inland gemeldet gewesen, führt die Zuzugsmeldebehörde zunächst mit der Wegzugsmeldebehörde ein Rückmeldeverfahren durch und teilt dem BZSt danach die Anmeldung nach Abmeldung „nach unbekannt“ mit. Wenn die Zuzugsmeldebehörde selbst die Wegzugsmeldebehörde ist, teilt sie dem BZSt die Anmeldung nach Abmeldung „nach unbekannt“ unmittelbar mit.

Die Zuzugsmeldebehörde prüft vor der Erstellung der Mitteilung an das BZSt, ob ihr zur betroffenen Person eine Identifikationsnummer nach § 139b AO vorliegt.

#### Anmeldung nach Abmeldung „nach unbekannt“ ohne IdNr

Sofern der Zuzugsmeldebehörde auch nach dem Rückmeldeverfahren keine Identifikationsnummer nach § 139b AO zur betroffenen Person vorliegt, fordert die Zuzugsmeldebehörde die Identifikationsnummer nach § 139b AO im Rahmen des Teilprozesses „Anmeldung nach Abmeldung „nach unbekannt“ ohne IdNr“ (Prozess siehe [Abschnitt IV.1.4.5.2.1 auf Seite 724](#)) an.

#### Mitteilung der Zuständigkeit mit IdNr erstellen und versenden

Sofern der Zuzugsmeldebehörde die Identifikationsnummer nach § 139b AO zur betroffenen Person vorliegt, erklärt sie gegenüber dem BZSt ihre Zuständigkeit für die betroffene Person.

Die Zuzugsmeldebehörde erstellt die [Nachricht 0524](#) mit den Daten gemäß Tabelle „[Datenumfang des Datenaustauschs mit dem BZSt gemäß §§ 139b AO, 39e EStG / § 9 Abs. 1 und 2 2. BMeldDÜV](#)“ mit Ausnahme des Auszugsdatums und des Sterbedatums. Im Element **zuständigkeitsteuerpflichtiger/anlass** der [Nachricht 0524](#) wird der Schlüssel 1 der Schlüsseltabelle „[BZSt Anlass Zuständigkeit mit IdNr](#)“ übermittelt. Die Meldebehörde der Hauptwohnung oder Meldebehörde der alleinigen Wohnung versendet die [Nachricht 0524](#) an das BZSt.

### Quittungsmanagement

Im Rahmen des Quittungsmanagements wird geprüft, ob eine Erinnerung an eine ausstehende Quittung für quittungsrelevante Auskunftssperren auszulösen ist (Prozess siehe [Abschnitt II.5.2.4.1 auf Seite 205](#)).

### Betroffene Person in der eingegangenen Nachricht identifizieren

Das BZSt prüft nach Erhalt der [Nachricht 0524](#), ob die betroffene Person anhand der Identifikationsnummer nach § 139b AO und dem Geburtsdatum identifiziert werden kann.

### Fehlerprüfung

Das BZSt führt Fehlerprüfungen durch (Prozess siehe [Abschnitt IV.1.4.4.6.2.1 auf Seite 709](#)).

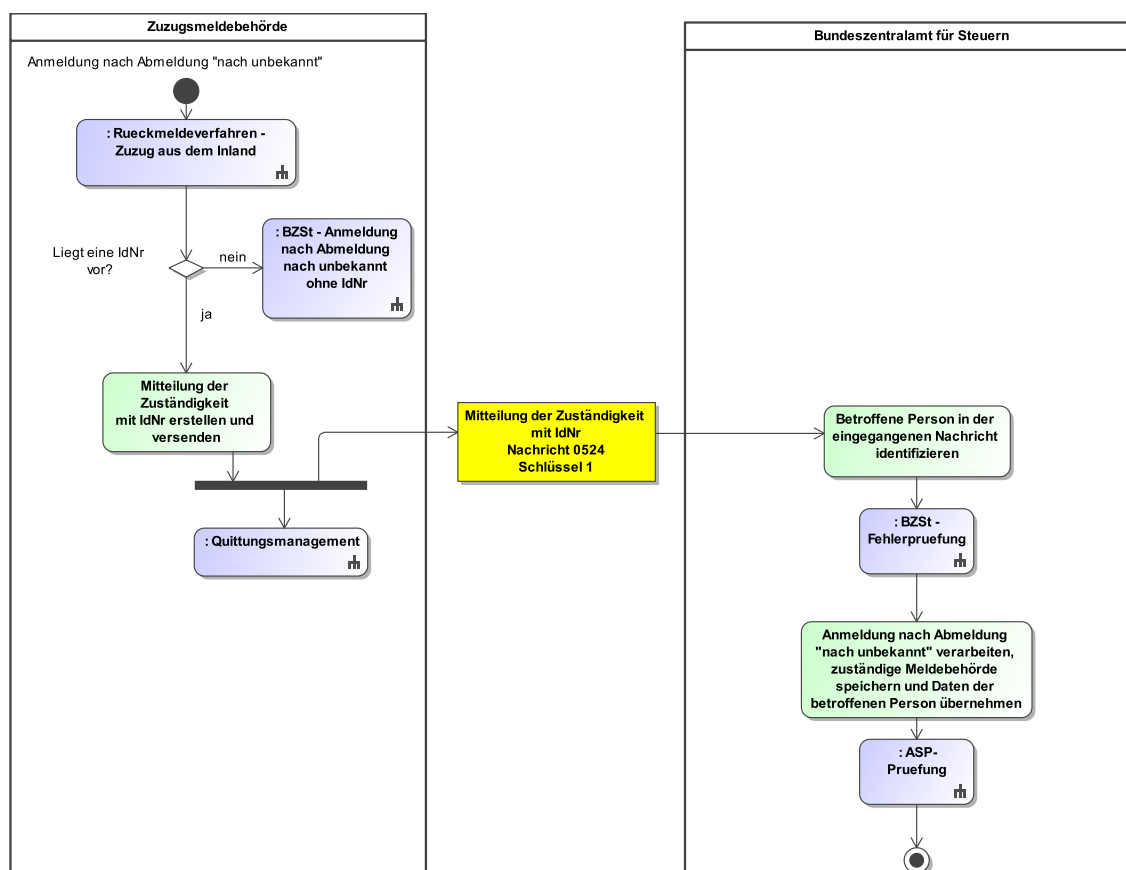
### Anmeldung nach Abmeldung „nach unbekannt“ verarbeiten, zuständige Meldebehörde speichern und Daten der betroffenen Person übernehmen

Das BZSt verarbeitet die Anmeldung nach Abmeldung „nach unbekannt“, speichert die zuständige Meldebehörde und übernimmt die Daten der betroffenen Person in die IdNr-Datenbank.

### ASP-Prüfung

Das BZSt prüft, ob quittungsrelevante Auskunftssperren (siehe [Abschnitt IV.1.4.4.5 auf Seite 709](#)) zur betroffenen Person in der [Nachricht 0524](#) enthalten sind und quittiert deren fachliche Verarbeitung (Prozess siehe [Abschnitt II.5.2.4.2 auf Seite 207](#)).

**Abbildung IV.1.45. Die Anmeldung nach Abmeldung „nach unbekannt“ im Kontext des Datenaustauschs mit dem BZSt**



Dieses Prozessmodell verweist auf die Prozessmodelle "Rückmeldeverfahren - Zuzug aus dem Inland" (siehe [Abbildung III.2.1 auf Seite 312](#)), "Anmeldung nach Abmeldung nach unbekannt ohne IdNr" (siehe [Abbildung IV.1.46 auf Seite 726](#)), "BZSt - Fehlerprüfung" (siehe [Abbildung IV.1.39 auf Seite 711](#)), "Allgemeines - ASP-Prüfung" (siehe [Abbildung II.5.6 auf Seite 208](#)), "Allgemeines - Quittungsmanagement" (siehe [Abbildung II.5.5 auf Seite 207](#)).

### Verwendung bestimmter Schlüssel

#### 1. Mitteilung der Zuständigkeit mit IdNr

Bei einer Anmeldung nach Abmeldung „nach unbekannt“ ist das Element **zustaendigkeit-steuerpflichtiger/anlass** der [Nachricht 0524](#) immer mit dem Schlüssel 1 der Schlüsseltabelle „BZSt Anlass Zuständigkeit mit IdNr“ zu befüllen.

#### **Besonderheiten**

Keine

#### **Testfälle**

Testfälle sind verfügbar unter [Testfälle im Anlass „Anmeldung nach Abmeldung nach unbekannt“ für das Kapitel „Datenaustausch mit dem Bundeszentralamt für Steuern“](#).

### **IV.1.4.5.2.1 Teilprozess Anmeldung nach Abmeldung „nach unbekannt“ ohne IdNr**

#### **Beteiligte Stellen an der Datenübermittlung**

1. **Anforderung einer IdNr**
  - Zuzugsmeldebehörde (Autor)
  - BZSt (Leser)
2. **Mitteilung der IdNr**
  - BZSt (Autor)
  - Zuzugsmeldebehörde (Leser)
3. **Nachricht zur Quittung eines Sachverhalts**
  - Zuzugsmeldebehörde (Autor)
  - BZSt (Leser)

#### **Die Nachrichten**

1. **Anforderung einer IdNr**
  - [Nachricht 0500](#)
2. **Mitteilung der IdNr**
  - [Nachricht 0501](#)
3. **Nachricht zur Quittung eines Sachverhalts**
  - Nachricht 0020 des XInneres-Basismoduls

#### **Prozessbeschreibung**

Bei einer Anmeldung nach Abmeldung „nach unbekannt“ ohne IdNr fordert die Zuzugsmeldebehörde die Identifikationsnummer nach § 139b AO an.

##### **VBM für betroffene Person vergeben**

Die Zuzugsmeldebehörde vergibt für die betroffene Person zur weiteren Kommunikation mit dem BZSt ein vorläufiges Bearbeitungsmerkmal.

##### **Anforderung einer IdNr erstellen und versenden**

Die Zuzugsmeldebehörde erstellt die [Nachricht 0500](#) und fordert die Identifikationsnummer nach § 139b AO beim BZSt an. Die [Nachricht 0500](#) enthält das zuvor erzeugte vorläufige Bearbeitungsmerkmal sowie alle Daten gemäß Tabelle „[Datenumfang des Datenaustauschs mit dem BZSt gemäß §§ 139b AO, 39e EStG / § 9 Abs. 1 und 2 2. BMeldDÜV](#)“ mit Ausnahme des Auszugsdatums und des Sterbedatums. Im Element **anforderungidnr/anforderungsartidnr** ist der Schlüssel 06 der Schlüsseltabelle „BZSt Anforderung IdNr“ zu übermitteln.

##### **Quittungsmanagement**

Im Rahmen des Quittungsmanagements wird geprüft, ob eine Erinnerung an eine ausstehende Quittung für quittungsrelevante Auskunftssperren auszulösen ist (Prozess siehe [Abschnitt II.5.2.4.1 auf Seite 205](#)).

##### **Fehlerprüfung**

Das BZSt führt Fehlerprüfungen durch (Prozess siehe [Abschnitt IV.1.4.4.6.2.1 auf Seite 709](#)).

**ASP-Prüfung**

Das BZSt prüft, ob quittungsrelevante Auskunftssperren (siehe [Abschnitt IV.1.4.4.5 auf Seite 709](#)) zur betroffenen Person in der [Nachricht 0500](#) enthalten sind und quittiert deren fachliche Verarbeitung (Prozess siehe [Abschnitt II.5.2.4.2 auf Seite 207](#)).

**Prüfung auf ähnliche Einträge zu betroffener Person**

Das BZSt prüft, ob zu den in der [Nachricht 0500](#) enthaltenen Daten der betroffenen Person ähnliche Einträge in der IdNr-Datenbank gefunden werden.

**IdNr zuordnen**

Ergab die Prüfung auf ähnliche Einträge genau einen Treffer und ist die betroffene Person im aktuellen Datensatz abgemeldet, speichert das BZSt die in der [Nachricht 0500](#) übermittelten Daten der betroffenen Person und die neue Zuständigkeit der Zuzugsmeldebehörde zur zugeordneten Identifikationsnummer nach § 139b AO.

**Prüfung auf Feststellung der Personenidentität im BZSt**

Sofern mehrere ähnliche Einträge in der IdNr-Datenbank zur betroffenen Person gefunden werden oder genau eine betroffene Person, wird geprüft, ob eine Aussteuerung zur Feststellung der Personenidentität im BZSt erforderlich ist (Prozess siehe [Abschnitt IV.1.4.5.5 auf Seite 730](#)).

**IdNr vergeben**

Werden keine ähnlichen Einträge in der IdNr-Datenbank zur betroffenen Person gefunden, vergibt das BZSt für die betroffene Person eine Identifikationsnummer nach § 139b AO und speichert diese mit den in der [Nachricht 0500](#) übermittelten Daten zur betroffenen Person in der IdNr-Datenbank.

**IdNr der betroffenen Person mitteilen**

Anschließend teilt das BZSt der Zuzugsmeldebehörde die Identifikationsnummer nach § 139b AO der betroffenen Person mit. Das BZSt erstellt dazu die [Nachricht 0501](#). Diese enthält sowohl die IdNr als auch das von der Meldebehörde zuvor erzeugte vorläufige Bearbeitungsmerkmal.

**Quittungsmanagement**

Im Rahmen des Quittungsmanagements wird geprüft, ob eine Erinnerung an eine ausstehende Quittung für [Nachricht 0501](#) auszulösen ist (Prozess siehe [Abschnitt II.5.2.4.1 auf Seite 205](#)).

**Meldebehörden Zuständigkeitsprüfung**

Die Meldebehörde prüft nach Erhalt der [Nachricht 0501](#) ob sie für die betroffene Person weiterhin zuständig ist (Prozess siehe [Abschnitt IV.1.4.4.6.2.2.1 auf Seite 713](#)).

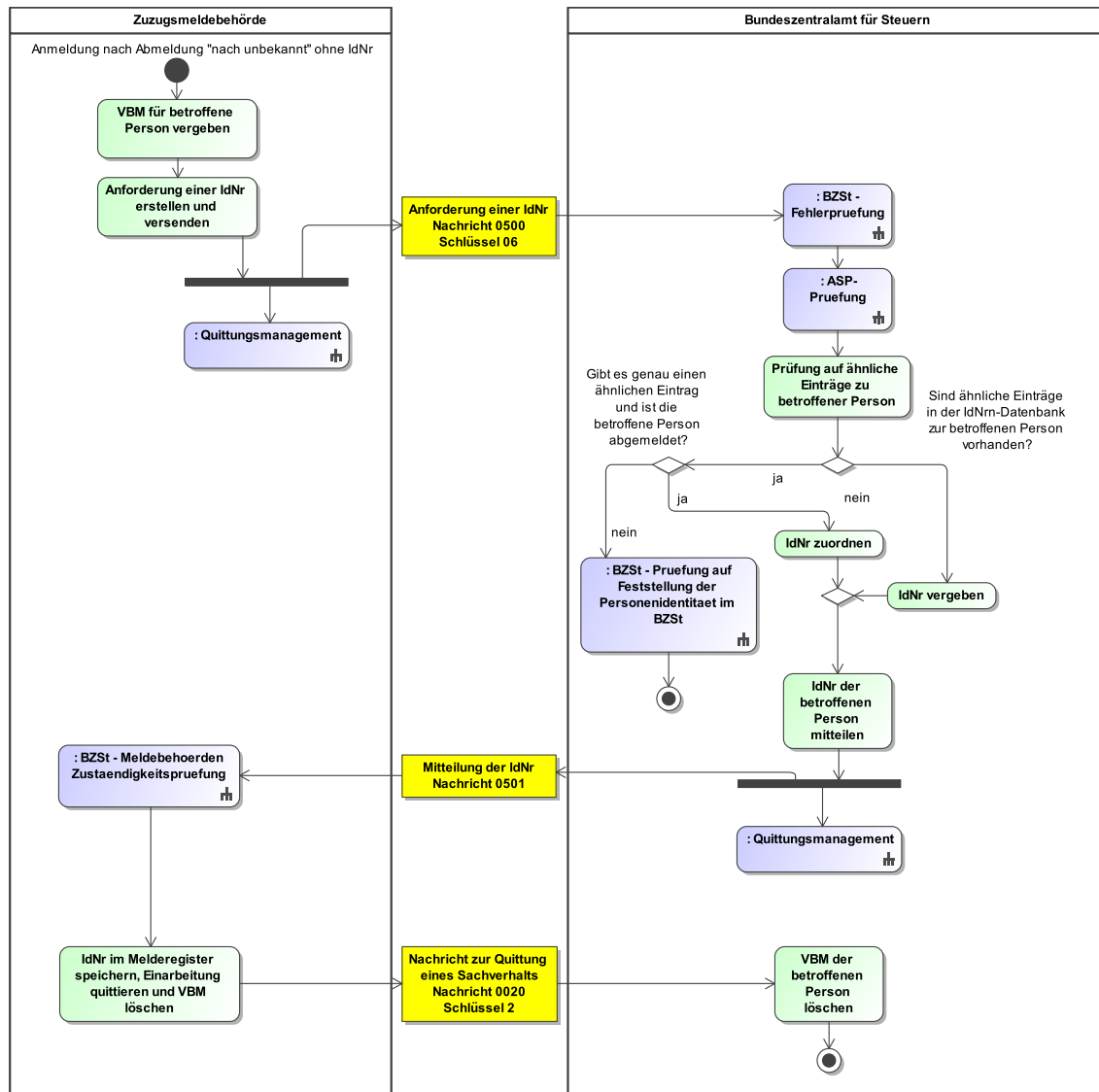
**IdNr im Melderegister speichern, Einarbeitung quittieren und VBM löschen**

Sofern die Meldebehörde weiterhin für die betroffene Person zuständig ist, speichert sie die erhaltene Identifikationsnummer nach § 139b AO im Melderegister. Anschließend erzeugt sie die Nachricht 0020 des XInneres-Basismoduls mit dem Schlüssel 2 der Schlüsseltabelle „Quittungsrelevanter Sachverhalt“ des XInneres-Basismoduls und versendet diese an das BZSt. Das vorläufige Bearbeitungsmerkmal ist im Melderegister zu löschen.

**VBM der betroffenen Person löschen**

Nach Erhalt der Nachricht 0020 des XInneres-Basismoduls, löscht das BZSt das vorläufige Bearbeitungsmerkmal der betroffenen Person in der IdNr-Datenbank.

**Abbildung IV.1.46. Die Anmeldung nach Abmeldung „nach unbekannt“ ohne IdNr im Kontext des Datenaustauschs mit dem BZSt**



Dieses Prozessmodell verweist auf die Prozessmodelle "BZSt - Fehlerprüfung" (siehe [Abbildung IV.1.39 auf Seite 711](#)), "Allgemeines - ASP-Prüfung" (siehe [Abbildung II.5.6 auf Seite 208](#)), "BZSt - Prüfung auf Feststellung der Personenidentität im BZSt" (siehe [Abbildung IV.1.48 auf Seite 733](#)), "BZSt - Meldebehörden Zuständigkeitsprüfung" (siehe [Abbildung IV.1.41 auf Seite 714](#)), "Allgemeines - Quittungsmanagement" (siehe [Abbildung II.5.5 auf Seite 207](#)).

## Verwendung bestimmter Schlüssel

### 1. Anforderung einer IdNr

Bei einer Wiederanforderung der IdNr nach Wegzug nach unbekannt ist das Element **anforderungidnr/anforderungsartidnr** der **Nachricht 0500** immer mit dem Schlüssel 06 der Schlüsseltabelle „BZSt Anforderung IdNr“ zu befüllen.



## 2. Mitteilung der IdNr

Für die Mitteilung der IdNr sind keine prozessrelevanten Schlüsselwerte vorgesehen.

## 3. Nachricht zur Quittung eines Sachverhalts

Für die Quittung der eingearbeiteten IdNr ist in der Nachricht 0020 des XInneres-Basismoduls der Schlüssel 2 der Schlüsseltabelle „Quittungsrelevanter Sachverhalt“ des XInneres-Basismoduls zu verwenden.

### Besonderheiten

Keine

### Testfälle

Testfälle sind verfügbar unter [Testfälle im Anlass „Anmeldung nach Abmeldung nach unbekannt ohne IdNr“](#) für das Kapitel „Datenaustausch mit dem Bundeszentralamt für Steuern“.

## IV.1.4.5.3 Verwendung von Freitextnachrichten

Die Freitextnachricht [Nachricht 0905](#) wird auch in der Kommunikation mit dem BZSt verwendet. Dabei sind die in [Kapitel II.7, Freitextnachrichten](#) beschriebenen Bedingungen einzuhalten.

Diese Nachricht dient im Kontext des Datenaustauschs mit dem BZSt ausschließlich zum gegenseitigen Austausch von Informationen zwischen Meldebehörden und dem BZSt zur Klarstellung von Prozessen in Einzelfällen.

### Testfälle

Testfälle sind verfügbar unter [Testfälle im Anlass „Verwendung von Freitextnachrichten“](#) für das Kapitel „Datenaustausch mit dem Bundeszentralamt für Steuern“.

## IV.1.4.5.4 Anfrageverfahren zur IdNr des auswärtigen Ehegatten oder Lebenspartners

### Beteiligte Stellen an der Datenübermittlung

1. **Anfrage der IdNr des auswärtigen Ehegatten oder Lebenspartners**
  - Partnermeldebehörde (Autor)
  - BZSt (Leser)
2. **Mitteilung der IdNr des auswärtigen Ehegatten oder Lebenspartners nach Anfrage**
  - BZSt (Autor)
  - Partnermeldebehörde (Leser)

### Die Nachrichten

1. **Anfrage der IdNr des auswärtigen Ehegatten oder Lebenspartners**
  - [Nachricht 0518](#)
2. **Mitteilung der IdNr des auswärtigen Ehegatten oder Lebenspartners nach Anfrage**
  - [Nachricht 0519](#)

### Prozessbeschreibung

Die Speicherung der Identifikationsnummer nach § 139b AO für den Ehegatten oder Lebenspartner (DSMeld-Blätter 2703, 2707), der mit Hauptwohnung oder alleiniger Wohnung im Zuständigkeitsbereich derselben Meldebehörde gemeldet ist, wie die betroffene Person, kann in der Regel automatisch erfolgen, sobald die Identifikationsnummer nach § 139b AO für den Ehegatten oder Lebenspartner als betroffene Person mit eigenem Datensatz im Melderegister eingetragen wird. Für die Fälle, in denen der Ehegatte oder Lebenspartner im Zuständigkeitsbereich einer anderen Meldebehörde (Partnermeldebehörde) gemeldet ist, stellt das BZSt ein automatisiertes Anfrageverfahren zur Ermittlung der Identifikationsnummer nach § 139b AO des Ehegatten oder Lebenspartners aufgrund

seiner Identifikationsdaten (Name, Geburtsdatum, AGS der Wohnung) zur Verfügung. Bei einer eindeutigen Übereinstimmung der übermittelten Identifikationsdaten des Ehegatten oder Lebenspartners liefert das BZSt die Identifikationsnummer nach § 139b AO zurück.

Dieses Verfahren kommt zum Einsatz

1. wenn der Ehegatte oder Lebenspartner zum Zeitpunkt der Eheschließung oder Begründung der Lebenspartnerschaft nicht im Zuständigkeitsbereich derselben Meldebehörde gemeldet ist,
2. im Falle eines Zuzugs nur eines Ehegatten oder Lebenspartners in den Zuständigkeitsbereich der Meldebehörde,
3. zur Ermittlung nicht bekannter IdNrn auswärtiger Ehegatten oder Lebenspartner im Bestand

#### **Anfrage der IdNr des EG oder LP erstellen und versenden**

Die Partnermeldebehörde fragt die Identifikationsnummer nach § 139b AO des Ehegatten oder Lebenspartners mit der [Nachricht 0518](#) beim BZSt an. Sie gibt dazu die Identifikationsdaten des Ehegatten bzw. des Lebenspartners an.

#### **betreffene Person in der eingegangenen Nachricht identifizieren**

Das BZSt prüft nach Erhalt der [Nachricht 0518](#), ob die betroffene Person anhand der Identifikationsnummer nach § 139b AO bzw. dem vorläufigen Bearbeitungsmerkmal und dem Geburtsdatum identifiziert werden kann.

#### **Identifikation und Fehlerprüfung zum auswärtigen EG oder LP**

Im Anschluss an die Identifikation der betroffenen Person prüft das BZSt, ob der gesuchte Ehegatte oder Lebenspartner zur betroffenen Person eindeutig identifiziert werden kann und führt weitere Prüfungen durch (Prozess siehe [Abschnitt IV.1.4.4.6.2.1.2 auf Seite 711](#)). Dies geschieht anhand der mitgelieferten Identifikationsdaten.

#### **Mitteilung der IdNr des EG oder LP erstellen und versenden**

Das BZSt erstellt nach eindeutiger Identifikation des Ehegatten oder Lebenspartners, die [Nachricht 0519](#) mit der Identifikationsnummer nach § 139b AO des Ehegatten oder Lebenspartners und sendet diese an die Partnermeldebehörde.

#### **Fortschreibung der IdNrn/VBM zu Ehegatten oder Lebenspartnern**

Anhand der [Nachricht 0519](#) kann die Identifikationsnummer nach § 139b AO des Ehegatten oder Lebenspartners automatisch ohne Zutun des Sachbearbeiters in das Melderegister übernommen werden. Die Speicherung der Identifikationsnummer nach § 139b AO des Ehegatten oder Lebenspartners löst dann eine Fortschreibung der Identifikationsnummer nach § 139b AO der beigeschriebenen Person an das BZSt aus, damit die Verknüpfung der Ehegatten bzw. Lebenspartner im BZSt übernommen werden kann (siehe [Abschnitt IV.1.4.3.17 auf Seite 668](#)).

© Koordinierungsstelle für IT-Standards, Bremen



Das Anfrageverfahren wird in der Regel von beiden beteiligten Meldebehörden angewendet: Ist im Zuständigkeitsbereich der Meldebehörde A eine Person X mit auswärtigem Ehegatten oder Lebenspartner Y im Zuständigkeitsbereich der Meldebehörde B gemeldet, so ist im Zuständigkeitsbereich

der Meldebehörde B zu Person Y ein auswärtiger Ehegatte oder Lebenspartner X gemeldet. Sollte dabei nur eine der beiden Meldebehörden eine Identifikationsnummer nach § 139b AO ermitteln können, so wird das BZSt die andere Meldebehörde über die [Nachricht 0516](#) darauf hinweisen. Dabei werden die Identifikationsnummern nach § 139b AO sowie die Identifikationsdaten beider Ehegatten oder Lebenspartner mitgeliefert, woraufhin auch die andere Meldebehörde ihr Register, nach Prüfung durch den Sachbearbeiter, vervollständigen kann.

Für die Fälle, in denen keine der beteiligten Meldebehörden die Identifikationsnummer nach § 139b AO des jeweils auswärtigen Ehegatten oder Lebenspartners ermitteln konnte, müssen die Klärung des Sachverhalts im Bedarfsfall und die Übermittlung der Identifikationsnummer nach § 139b AO an die Meldebehörde (z. B. durch eine Mitteilung des Finanzamts) außerhalb von OSCI-XMeld geregelt werden.

#### Testfälle

Testfälle sind verfügbar unter [Testfälle im Anlass „Anfrageverfahren zur IdNr des auswärtigen Ehegatten oder Lebenspartners“ für das Kapitel „Datenaustausch mit dem Bundeszentralamt für Steuern“](#).

### IV.1.4.5.5 Feststellung der Personenidentität im BZSt

#### Beteiligte Stellen an der Datenübermittlung

1. **BZSt-Aussteuerungsmitteilung**
  - BZSt (Autor)
  - Zuzugsmeldebehörde (Leser)
2. **Mitteilung der IdNr**
  - BZSt (Autor)
  - Zuzugsmeldebehörde (Leser)
3. **Nachricht zur Quittung eines Sachverhalts**
  - Zuzugsmeldebehörde (Autor)
  - BZSt (Leser)

#### Die Nachrichten

1. **BZSt-Aussteuerungsmitteilung**
  - [Nachricht 0520](#)
2. **Mitteilung der IdNr**
  - [Nachricht 0501](#)
3. **Nachricht zur Quittung eines Sachverhalts**
  - Nachricht 0020 des XInneres-Basismoduls

#### Prozessbeschreibung

Das BZSt klärt federführend die Personenidentität in den Fällen, in denen eine Ähnlichkeitssuche im BZSt einen Treffer für eine betroffene Person ergab für die laut IdNr-Datenbank noch nie eine Meldebehörde zuständig war. In diesen Fällen wird die Zuzugsmeldebehörde benachrichtigt, dass die Mitteilung der IdNr sich verzögern wird.

#### Prüfung Feststellung der Personenidentität im BZSt

Sofern nach einer Anforderung einer IdNr festgestellt wurde, dass ähnliche Einträge in der IdNr-Datenbank vorhanden sind, wird geprüft, ob es erforderlich ist die Feststellung der Personenidentität im BZSt durchzuführen. Dazu wird geprüft, ob für die als ähnlicher Eintrag gefundene betroffene Person schon einmal eine zuständige Meldebehörde in der IdNr-Datenbank eingetragen wurde (die Person wurde durch ein Verfahren der Finanzverwaltung angelegt).

#### Aussteuerung zur Feststellung der Personenidentität im BZSt mitteilen oder aktualisieren

Sofern für die als ähnlicher Eintrag gefundene betroffene Person noch nie eine zuständige Meldebehörde in der IdNr-Datenbank eingetragen war, erfolgt die Feststellung der Personeniden-

tität im BZSt. Da sich in diesen Fällen die Mitteilung der IdNr an die Zuzugsmeldebehörde verzögert, wird die Zuzugsmeldebehörde mit der [Nachricht 0520](#) über die Aussteuerung zur Feststellung der Personenidentität im BZSt informiert. Bei der [Nachricht 0520](#) kann es sich aus Sicht des BZSt auch um eine Aktualisierung handeln, sofern eine neue Meldebehörde vor der Klärung des Einzelfalls im Prozess zur Feststellung der Personenidentität im BZSt bspw. durch einen Zuzug aus dem Inland zuständig wird. Die [Nachricht 0520](#), wird dann an die neue zuständige Meldebehörde übermittelt.

#### **Meldebehörden Zuständigkeitsprüfung**

Die Zuzugsmeldebehörde prüft nach Erhalt der [Nachricht 0520](#) ob sie für die betroffene Person weiterhin zuständig ist (Prozess siehe [Abschnitt IV.1.4.4.6.2.2.1 auf Seite 713](#)).

#### **BZSt-Aussteuerungsmitteilung entgegennehmen und Datensatz markieren**

Die Zuzugsmeldebehörde nimmt die [Nachricht 0520](#) entgegen und markiert den betroffenen Datensatz mit einem Marker „keine erneute Anforderung einer IdNr versenden“. Dadurch soll sichergestellt werden, dass keine weitere Anforderung einer IdNr mit der [Nachricht 0500](#) von der Zuzugsmeldebehörde versendet wird, da sich der Fall bereits in Klärung beim BZSt befindet. Der Marker wird entfernt, sobald die Identifikationsnummer nach § 139b AO vom BZSt mitgeteilt wurde oder eine Konfliktmitteilung [Nachricht 0503](#) übermittelt wurde die ausschließlich konfliktbeteiligte Personen enthält, für die bereits laut IdNr-Datenbank eine Meldebehörde zuständig war.

Verzieht die betroffene Person in das Inland, in das Ausland, oder nach unbekannt, so wird der Marker bei der Zuzugsmeldebehörde ebenfalls gelöscht. Die Mitteilung der IdNr erfolgt im Falle, dass die betroffene Person in das Inland verzieht vom BZSt an die Zuzugsmeldebehörde.

#### **Personenidentität klären**

Zur Feststellung der Personenidentität im BZSt wird geprüft, ob die Identität der betroffenen Person eindeutig geklärt werden kann.

#### **Prüfung auf vorhandene Konflikte**

Sofern die Identität der als ähnlicher Eintrag gefundenen betroffene Person, für die noch nie eine zuständige Meldebehörde in der IdNr-Datenbank eintragen war, nicht eindeutig festgestellt werden kann, wird geprüft, ob zur betroffenen Person, für die die Identifikationsnummer nach § 139b AO beim BZSt angefordert wurde weitere ähnliche Einträge vorliegen, die zu einer offene Konfliktmitteilung führen.

#### **Konfliktbearbeitung**

Wurde eine Konfliktmitteilung zur betroffenen Person mitgeteilt, wird eine Konfliktbearbeitung durch die zuständige Zuzugsmeldebehörde durchgeführt. Die Konfliktbearbeitung wird unter [Abschnitt IV.1.4.4.1.2 auf Seite 671](#) beschrieben.

#### **IdNr der betroffenen Person mitteilen oder neu vergeben**

Konnte die Personenidentität zur betroffenen Person nicht eindeutig festgestellt werden und liegen keine weiteren ähnlichen Einträge zu Personen vor, für die bereits eine Meldebehörde zuständig war, wird für die betroffene Person eine neue Identifikationsnummer nach § 139b AO vergeben und der Zuzugsmeldebehörde anschließend mit der [Nachricht 0501](#) übermittelt. Die [Nachricht 0501](#) enthält sowohl die Identifikationsnummer nach § 139b AO als auch das von der Zuzugsmeldebehörde zuvor erzeugte vorläufige Bearbeitungsmerkmal.

#### **Quittungsmanagement**

Im Rahmen des Quittungsmanagements wird geprüft, ob eine Erinnerung an eine ausstehende Quittung für die [Nachricht 0501](#) auszulösen ist (Prozess siehe [Abschnitt II.5.2.4.1 auf Seite 205](#)).

#### **Meldebehörden Zuständigkeitsprüfung**

Die Zuzugsmeldebehörde prüft nach Erhalt der [Nachricht 0501](#) ob sie für die betroffene Person weiterhin zuständig ist (Prozess siehe [Abschnitt IV.1.4.4.6.2.2.1 auf Seite 713](#)).

#### **IdNr im Melderegister speichern, Einarbeitung quittieren und VBM löschen**

Sofern die Zuzugsmeldebehörde weiterhin für die betroffene Person zuständig ist, speichert sie die erhaltene Identifikationsnummer nach § 139b AO im Melderegister. Anschließend erzeugt sie die Nachricht 0020 des XInneres-Basismoduls mit dem Schlüssel 2 der Schlüsseltabelle „Quittungsrelevanter Sachverhalt“ des XInneres-Basismoduls und versendet diese an das BZSt. Das vorläufige Bearbeitungsmerkmal ist im Melderegister zu löschen.

#### **VBM der betroffenen Person löschen**

Nach Erhalt der Nachricht 0020 des XInneres-Basismoduls löscht das BZSt das vorläufige Bearbeitungsmerkmal der betroffenen Person in der IdNr-Datenbank.

#### **Identität eindeutig festgestellt**

Sofern die Identität der betroffenen Person im BZSt eindeutig festgestellt werden konnte, wird der Zuzugsmeldebehörde die Identifikationsnummer nach § 139b AO mitgeteilt.

#### **IdNr der betroffenen Person mitteilen oder neu vergeben**

Anschließend übermittelt das BZSt der Zuzugsmeldebehörde die Identifikationsnummer nach § 139b AO der betroffenen Person mit der [Nachricht 0501](#). Die [Nachricht 0501](#) enthält sowohl die Identifikationsnummer nach § 139b AO als auch das von der Zuzugsmeldebehörde zuvor erzeugte vorläufige Bearbeitungsmerkmal.

#### **Quittungsmanagement**

Im Rahmen des Quittungsmanagements wird geprüft, ob eine Erinnerung an eine ausstehende Quittung für die [Nachricht 0501](#) auszulösen ist (Prozess siehe [Abschnitt II.5.2.4.1 auf Seite 205](#)).

#### **Meldebehörden Zuständigkeitsprüfung**

Die Zuzugsmeldebehörde prüft nach Erhalt der [Nachricht 0501](#) ob sie für die betroffene Person weiterhin zuständig ist (Prozess siehe [Abschnitt IV.1.4.4.6.2.2.1 auf Seite 713](#)).

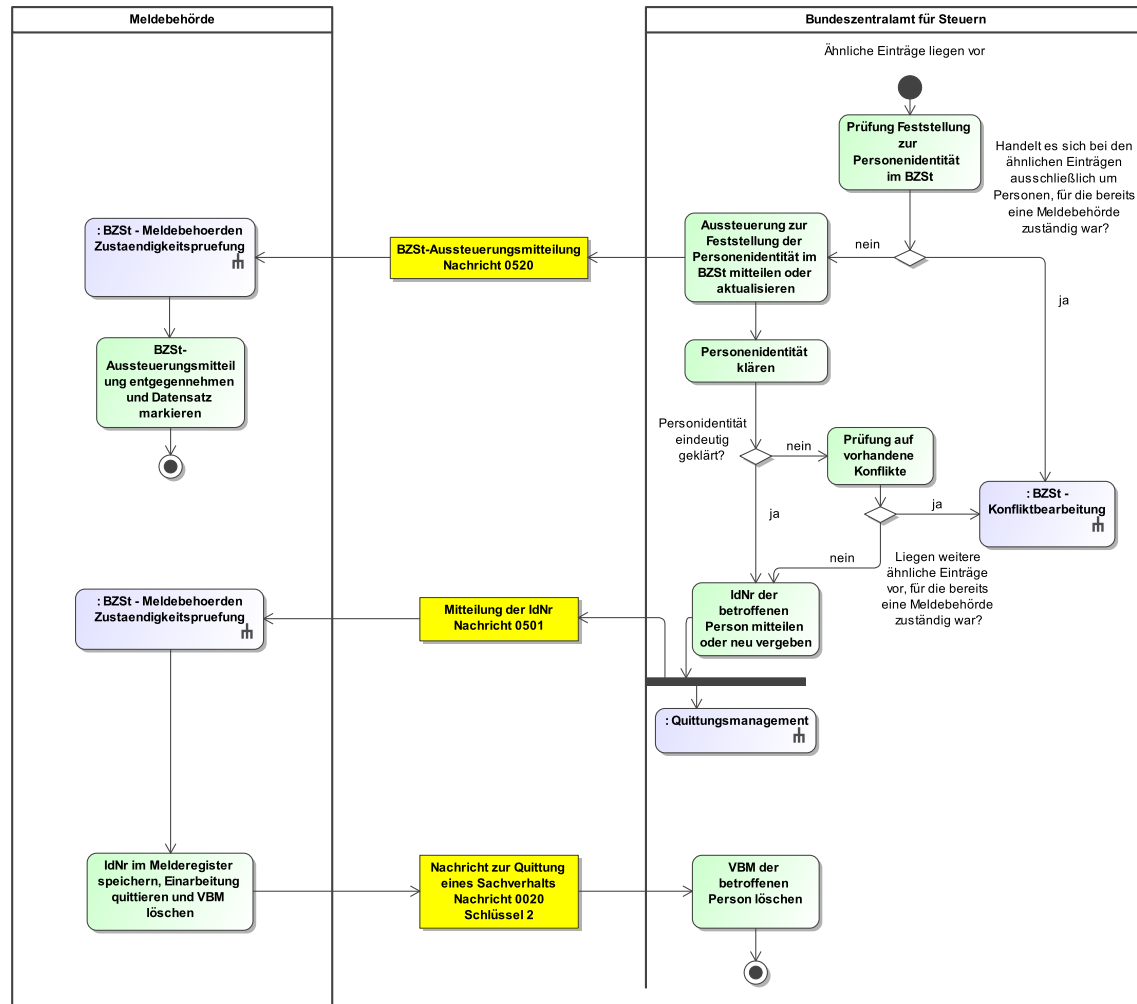
#### **IdNr im Melderegister speichern, Einarbeitung quittieren und VBM löschen**

Sofern die Zuzugsmeldebehörde weiterhin für die betroffene Person zuständig ist, speichert sie die erhaltene Identifikationsnummer nach § 139b AO im Melderegister. Anschließend erzeugt sie die Nachricht 0020 des XInneres-Basismoduls mit dem Schlüssel 2 der Schlüsseltabelle „Quittungsrelevanter Sachverhalt“ des XInneres-Basismoduls und versendet diese an das BZSt. Das vorläufige Bearbeitungsmerkmal ist im Melderegister zu löschen.

#### **VBM der betroffenen Person löschen**

Nach Erhalt der Nachricht 0020 des XInneres-Basismoduls löscht das BZSt das vorläufige Bearbeitungsmerkmal der betroffenen Person in der IdNr-Datenbank.

**Abbildung IV.1.48. Die Feststellung der Personenidentität im BZSt im Kontext des Datenaustauschs mit dem BZSt**



Dieses Prozessmodell verweist auf die Prozessmodelle "BZSt - Meldebehörden Zuständigkeitsprüfung" (siehe [Abbildung IV.1.41 auf Seite 714](#)), "BZSt - Konfliktbearbeitung" (siehe [Abbildung IV.1.27 auf Seite 675](#)), "Allgemeines - Quittungsmanagement" (siehe [Abbildung II.5.5 auf Seite 207](#)).

#### Verwendung bestimmter Schlüssel

##### 1. BZSt-Aussteuerungsmitteilung

Für die BZSt-Aussteuerungsmitteilung sind keine prozessrelevanten Schlüssel vorgesehen.

##### 2. Mitteilung der IdNr

Für die Anforderung einer IdNr sind keine prozessrelevanten Schlüssel vorgesehen.

##### 3. Nachricht zur Quittung eines Sachverhalts

Für die Quittung ist in der Nachricht 0020 des XInneres-Basismoduls der Schlüssel 2 der Schlüssel-tabelle „Quittungsrelevanter Sachverhalt“ des XInneres-Basismoduls zu verwenden.

#### Besonderheiten

Keine



### Testfälle

Testfälle sind verfügbar unter [Testfälle im Anlass „Feststellung der Personenidentität im BZSt“ für das Kapitel „Datenaustausch mit dem Bundeszentralamt für Steuern“](#).

## IV.1.4.5.6 Mitteilung der Änderung einer IdNr

### Beteiligte Stellen an der Datenübermittlung

1. **Mitteilung zur Änderung einer IdNr**
  - BZSt (Autor)
  - Meldebehörde der Hauptwohnung oder Meldebehörde der alleinigen Wohnung (Leser)
2. **Mitteilung der Daten nach Änderung der IdNr**
  - Meldebehörde der Hauptwohnung oder Meldebehörde der alleinigen Wohnung (Autor)
  - BZSt (Leser)

### Die Nachrichten

1. **Mitteilung zur Änderung einer IdNr**
  - [Nachricht 0522](#)
2. **Mitteilung der Daten nach Änderung der IdNr**
  - [Nachricht 0523](#)

### Prozessbeschreibung

Wenn vom BZSt im Rahmen der Bereinigung einer Mehrfacherfassung oder im Rahmen der Bereinigung einer Datenvermischung eine Mitteilung zur Änderung einer IdNr erforderlich ist, übermittelt das BZSt diese Mitteilung an die zuständige Meldebehörde der Hauptwohnung oder Meldebehörde der alleinigen Wohnung.

#### Erfassung des Vorgangs im Änderungsmanagement

Das BZSt erfasst den Vorgang indem es ein „Änderungskennzeichen“ und den „Erinnerungsstatus“ mit dem Wert 00 vergibt.

#### Mitteilung zur Änderung einer IdNr erstellen und versenden

Anschließend teilt das BZSt der Meldebehörde der Hauptwohnung oder der Meldebehörde der alleinigen Wohnung die im Melderegister gespeicherte und die neue Identifikationsnummer nach § 139b AO der betroffenen Person mittels der [Nachricht 0522](#) mit.

#### Meldebehörden Zuständigkeitsprüfung

Die Meldebehörde der Hauptwohnung oder Meldebehörde der alleinigen Wohnung prüft nach Erhalt der [Nachricht 0522](#), ob sie für die betroffene Person weiterhin zuständig ist (Prozess siehe [Abschnitt IV.1.4.4.6.2.2.1 auf Seite 713](#)).

#### Mitgeteilte IdNr im Melderegister speichern und bisher gespeicherte IdNr löschen

Sofern die Meldebehörde der Hauptwohnung oder Meldebehörde der alleinigen Wohnung weiterhin für die betroffene Person zuständig ist, speichert sie die neue Identifikationsnummer nach § 139b AO (Element `idNr.nachher`) und löscht die bisher gespeicherte Identifikationsnummer nach § 139b AO (Element `idNr.vorher`) aus der [Nachricht 0522](#) im Melderegister.

#### Mitteilung der Daten nach Änderung der IdNr erstellen und versenden

Nachdem die Meldebehörde der Hauptwohnung oder Meldebehörde der alleinigen Wohnung die Identifikationsnummer nach § 139b AO der betroffenen Person geändert hat, übermittelt sie mit der [Nachricht 0523](#) die aktuellen Daten gemäß Tabelle „[Datenumfang des Datenaustauschs mit dem BZSt gemäß §§ 139b AO, 39e EStG / § 9 Abs. 1 und 2 2. BMeldDÜV](#)“ mit Ausnahme des Auszugsdatums und des Sterbedatums.

#### Quittungsmanagement

Im Rahmen des Quittungsmanagements wird geprüft, ob eine Erinnerung an eine ausstehende Quittung für quittungsrelevante Auskunftssperren auszulösen ist (Prozess siehe [Abschnitt II.5.2.4.1 auf Seite 205](#)).



**betroffene Person in der eingegangenen Nachricht identifizieren**

Das BZSt prüft nach Erhalt der [Nachricht 0523](#), ob die betroffene Person anhand der Identifikationsnummer nach § 139b AO und dem Geburtsdatum identifiziert werden kann.

**Fehlerprüfung**

Nach erfolgreicher Identifikation führt das BZSt weitere Fehlerprüfungen durch (Prozess siehe [Abschnitt IV.1.4.4.6.2.1 auf Seite 709](#)).

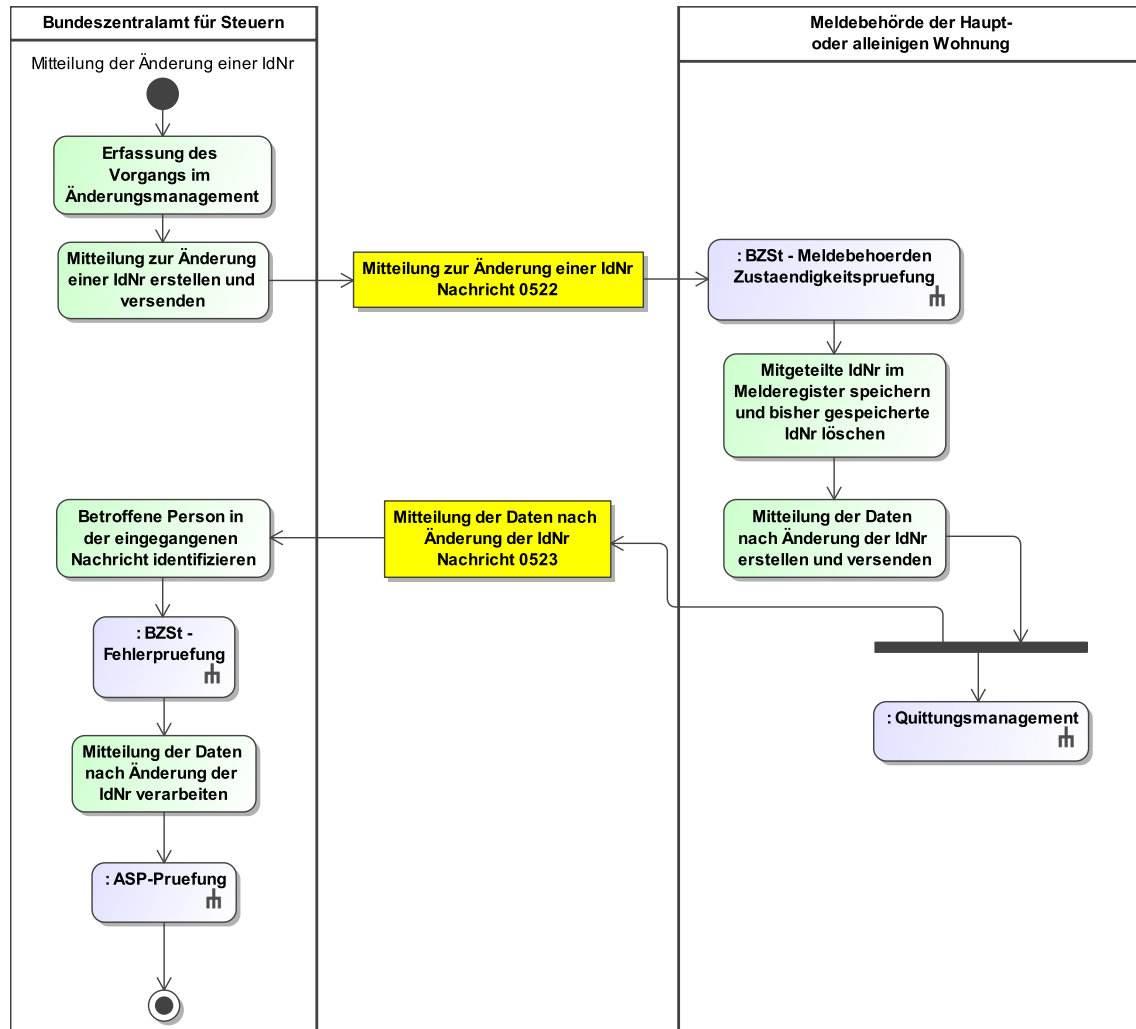
**Mitteilung der Daten nach Änderung der IdNr verarbeiten**

Das BZSt speichert die übermittelten Daten der betroffenen Person zur Identifikationsnummer nach § 139b AO in der IdNr-Datenbank. Daraufhin schließt das BZSt die Bereinigung der Mehrfacherfassung oder der Datenvermischung ab, indem die nicht mehr benötigten Identifikationsnummern nach § 139b AO in der IdNr-Datenbank gelöscht werden.

**ASP-Prüfung**

Das BZSt prüft, ob quittungsrelevante Auskunftssperren (siehe [Abschnitt IV.1.4.4.5 auf Seite 709](#)) zur betroffenen Person in der [Nachricht 0523](#) enthalten sind und quittiert deren fachliche Verarbeitung (Prozess siehe [Abschnitt II.5.2.4.2 auf Seite 207](#)).

**Abbildung IV.1.49. Die Mitteilung der Änderung einer IdNr im Kontext des Datenaustauschs mit dem BZSt**



Dieses Prozessmodell verweist auf die Prozessmodelle "BZSt - Meldebehörden Zuständigkeitsprüfung" (siehe [Abbildung IV.1.41 auf Seite 714](#)), "BZSt - Fehlerprüfung" (siehe [Abbildung IV.1.39 auf Seite 711](#)), "Allgemeines - ASP-Prüfung" (siehe [Abbildung II.5.6 auf Seite 208](#)), "Allgemeines - Quittungsmanagement" (siehe [Abbildung II.5.5 auf Seite 207](#)).

### Verwendung bestimmter Schlüssel

#### 1. Mitteilung zur Änderung einer IdNr

Für die Mitteilung zur Änderung einer IdNr sind keine prozessrelevanten Schlüssel vorgesehen.

#### 2. Mitteilung der Daten nach Änderung der IdNr

Für die Mitteilung der Daten nach Änderung der IdNr sind keine prozessrelevanten Schlüssel vorgesehen.

## Besonderheiten

### Erinnerungsmanagement des BZSt

Sollte eine Mitteilung zur Änderung einer IdNr auf Seiten der Meldebehörde(n) unbeantwortet bleiben, so kann das BZSt die Nachricht [Nachricht 0522](#) mit einem Erinnerungsstatus (Element `erinnerungsmanagement/status`) erneut versenden:

- **00** = Die Mitteilung zur Änderung einer IdNr wurde erstmalig an die Meldebehörde übermittelt,
- **1E** = Die Mitteilung zur Änderung einer IdNr ist innerhalb von 6 Wochen nach Übermittlung unbeantwortet geblieben (1. Erinnerung),
- **2E** = Die Mitteilung zur Änderung einer IdNr ist innerhalb von 12 Wochen nach Übermittlung unbeantwortet geblieben (2. Erinnerung),
- **3E** = Die Mitteilung zur Änderung einer IdNr ist innerhalb von 18 Wochen nach Übermittlung unbeantwortet geblieben (3. Erinnerung).
- Bei weiteren Erinnerungen nach jeweils 6 Wochen, ausgehend von der letzten Erinnerung, wird der Wert des Status jeweils um 1 hochgezählt.

### Testfälle

Testfälle sind verfügbar unter [Testfälle im Anlass „Mitteilung der Änderung einer IdNr“ für das Kapitel „Datenaustausch mit dem Bundeszentralamt für Steuern“](#).

## IV.1.4.5.7 Feststellung des Vorliegens eines Verwaltungskontaktes bei der Meldebehörde

### Beteiligte Stellen an der Datenübermittlung

#### 1. Mitteilung des Verwaltungskontaktes

- Meldebehörde der Hauptwohnung oder Meldebehörde der alleinigen Wohnung (Autor)
- BZSt (Leser)

### Die Nachrichten

#### 1. Mitteilung des Verwaltungskontaktes

- [Nachricht 0526](#)

### Prozessbeschreibung

Bei Feststellung des Vorliegens eines Verwaltungskontaktes bei der Meldebehörde übermittelt die Meldebehörde der Hauptwohnung oder Meldebehörde der alleinigen Wohnung den Verwaltungskontakt an das BZSt.

#### Mitteilung des Verwaltungskontaktes erstellen und versenden

Die Meldebehörde der Hauptwohnung oder Meldebehörde der alleinigen Wohnung erstellt die [Nachricht 0526](#) mit den Daten gemäß Tabelle „[Datenumfang der Mitteilung zum Verwaltungskontakt gemäß § 139b Absatz 6 und 8 AO / § 9 Abs. 3 2. BMeldDÜV](#)“ und versendet sie an das BZSt.

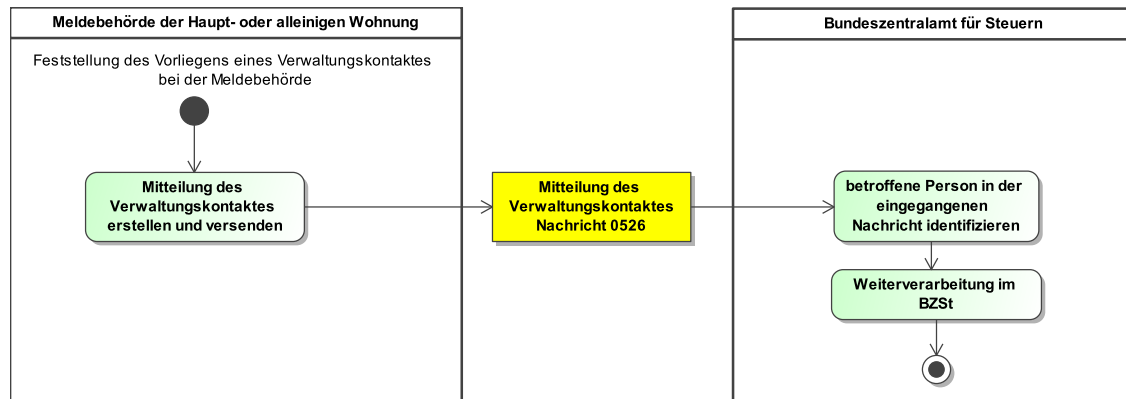
#### betroffene Person in der eingegangenen Nachricht identifizieren

Das BZSt prüft nach Erhalt der [Nachricht 0526](#), ob die betroffene Person anhand der Identifikationsnummer nach § 139b AO bzw. dem vorläufigen Bearbeitungsmerkmal und dem Geburtsdatum identifiziert werden kann.

#### Weiterverarbeitung im BZSt

Das BZSt verarbeitet den Verwaltungskontakt weiter.

**Figure IV.1.50. Die Feststellung des Vorliegens eines Verwaltungskontaktes bei der Meldebehörde im Kontext des Datenaustauschs mit dem BZSt**



Dieses Prozessmodell enthält keine Verweise auf andere Prozessmodelle.

#### Verwendung bestimmter Schlüssel

##### 1. Mitteilung des Verwaltungskontaktes

Für die Mitteilung des Verwaltungskontaktes sind keine prozessrelevanten Schlüsselwerte vorgesehen.

#### Besonderheiten

Keine

#### Testfälle

Testfälle sind verfügbar unter [Testfälle im Anlass „Feststellung des Vorliegens eines Verwaltungskontaktes bei der Meldebehörde“](#) für das Kapitel „Datenaustausch mit dem Bundeszentralamt für Steuern“.

### IV.1.4.5.8 Abrufverfahren bei Zuzug aus dem Ausland

Das nach § 139b Abs. 7 Satz 3 und 4 der Abgabenordnung vorgesehene Verfahren zur Erfragung der Identifikationsnummer nach § 139b AO beim BZSt wurde für den Zuzug aus dem Ausland aufgenommen. Dieses Verfahren wird zu OSCI-XMeld 24.11 zunächst mit ausgewählten Meldebehörden unter Beteiligung der Verfahrenshersteller pilotiert und ausgewertet, bevor es flächendeckend zum Einsatz kommen soll. Konkretisierungsbedarf aufgrund der Auswertung des Pilotbetriebs ist an dieser Stelle wahrscheinlich.

#### Beteiligte Stellen an der Datenübermittlung

##### 1. Anfragenachricht

- Zuzugsmeldebehörde (Autor)
- BZSt (Leser)

##### 2. Antwortnachricht

- BZSt (Autor)
- Zuzugsmeldebehörde (Leser)

#### Die Nachrichten

##### 1. Anfragenachricht

- [Nachricht 0535](#)

##### 2. Antwortnachricht

- [Nachricht 0536](#)

### Prozessbeschreibung

Das BZSt stellt der Zuzugsmeldebehörde das Abrufverfahren bei Zuzug aus dem Ausland zur Verfügung, bei dem das BZSt prüft, ob die betroffene Person bereits im Inland gemeldet war.

#### Anfragenachricht erstellen und versenden

Die Zuzugsmeldebehörde erstellt die [Nachricht 0535](#) mit den Daten gemäß Tabelle „[Datenumfang der Anfrage nach § 139b Abs. 7 Satz 3 AO](#)“ und versendet diese an das BZSt.

#### Fehlerprüfung

Sofern das BZSt feststellt, dass die [Nachricht 0535](#) aus fachlichen Gründen nicht verarbeitet werden kann, wird diese mit der [Nachricht 0910](#) und dem Fehlercode `s999` im Element `rts.container/begruendung/grund` sowie dem ergänzenden Hinweis „*Anfragenachricht nicht verarbeitbar, bitte auf konventionellem Wege fortfahren*“ im Element `rts.container/begruendung/ergaenzende.hinweise` zurückgewiesen.

#### Prüfung auf ähnliche Einträge zu betroffener Person

Das BZSt prüft, ob zu den in der [Nachricht 0535](#) enthaltenen Daten der betroffenen Person ähnliche Einträge in der IdNr-Datenbank gefunden werden.

#### Antwortnachricht mit Treffer(n) erstellen und versenden

Sofern das BZSt bei der Prüfung auf ähnliche Einträge zur betroffenen Person feststellt, dass ein oder mehrere Treffer in der IdNr-Datenbank vorliegen, erstellt das BZSt die [Nachricht 0536](#) mit dem Schlüssel `01` der Schlüsseltabelle „[BZSt Abruf Ergebnisstatus](#)“ im Element `ergebnisstatus` und mit den Daten gemäß Tabelle „[Datenumfang der Antwort nach § 139b Abs. 7 Satz 4 AO](#)“ zu jeder gefundenen Person im Element `treffer`.

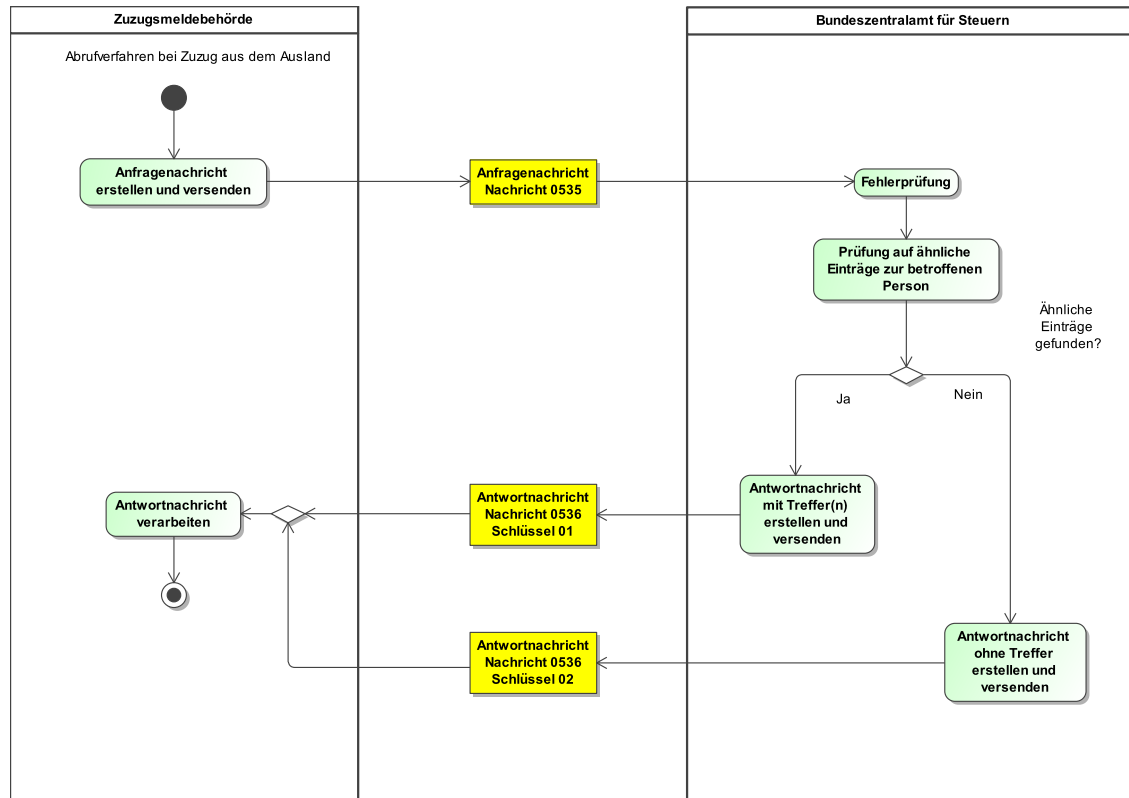
#### Antwortnachricht ohne Treffer erstellen und versenden

Sofern das BZSt bei der Prüfung auf ähnliche Einträge zur betroffenen Person feststellt, dass kein Treffer in der IdNr-Datenbank vorliegt, erstellt das BZSt die [Nachricht 0536](#) mit dem Schlüssel `02` der Schlüsseltabelle „[BZSt Abruf Ergebnisstatus](#)“ im Element `ergebnisstatus`. Das Element `treffer` wird in diesem Fall nicht übermittelt.

#### Antwortnachricht verarbeiten

Die Zuzugsmeldebehörde verarbeitet die [Nachricht 0536](#).

**Abbildung IV.1.51. Das Abrufverfahren bei Zuzug aus dem Ausland im Kontext des Datenaustauschs mit dem BZSt**



Dieses Prozessmodell enthält keine Verweise auf andere Prozessmodelle.

### Verwendung bestimmter Schlüssel

#### 1. Anfragenachricht

Für die Anfragenachricht sind keine prozessrelevanten Schlüsselwerte vorgesehen.

#### 2. Antwortnachricht

Für die Antwortnachricht sind alle Werte der Schlüsseltabelle „BZSt Abruf Ergebnisstatus“ vorgesehen.

### Besonderheiten

Keine

### Testfälle

Testfälle sind verfügbar unter [Testfälle im Anlass „Abrufverfahren bei Zuzug aus dem Ausland“](#) für das Kapitel „Datenaustausch mit dem Bundeszentralamt für Steuern“.

## IV.1.5 Datentypen

In diesem Abschnitt werden die für das [Kapitel IV.1, Datenaustausch mit dem Bundeszentralamt für Steuern](#) relevanten Datentypen beschrieben. Für Informationen über die allgemeinen Datentypen sei auf [Kapitel II.4 auf Seite 161](#) verwiesen.

### IV.1.5.1 Datentyp für schemakonforme Konfliktkennzeichen im BZSt-Kontext

Typ: `type.bzst.konfliktkennzeichen`

Durch die Verwendung dieses Datentyps wird gewährleistet, dass nur noch schemakonforme Werte für das BZSt-Konfliktkennzeichen verwendet werden.

Dieser Typ ist eine Einschränkung des Basistyps `datatypeC` (siehe [Abschnitt II.13.2 auf Seite 270](#)).

Die Werte müssen dem Muster `'d{9}'` entsprechen.

#### IV.1.5.1.1 Nutzung des Datentyps

Dieser Typ kann in den folgenden Nachrichten übermittelt werden: [0503](#), [0509](#), [0511](#), [0512](#), [0521](#), [0905](#)

### IV.1.5.2 Datentyp für schemakonforme Dublettennummern im BZSt-Kontext

Typ: `type.bzst.dublettennummer`

Durch die Verwendung dieses Datentyps wird ab OSCI–XMeld 1.3.3 gewährleistet, dass nur noch schemakonforme Werte für die BZSt-Dublettennummer verwendet werden.

Dieser Typ ist eine Einschränkung des Basistyps `datatypeC` (siehe [Abschnitt II.13.2 auf Seite 270](#)).

Die Werte müssen dem Muster `'d{9}'` entsprechen.

#### IV.1.5.2.1 Nutzung des Datentyps

Dieser Typ kann in den folgenden Nachrichten übermittelt werden: [0503](#), [0509](#), [0511](#), [0512](#), [0521](#)

### IV.1.5.3 Datentyp für schemakonforme Versionsnummern im BZSt-Kontext

Typ: `type.bzst.versionsnummer`

Durch die Verwendung dieses Datentyps wird ab OSCI–XMeld 1.3.3 gewährleistet, dass nur noch schemakonforme Werte für die BZSt-Versionsnummer verwendet werden.

Dieser Typ ist eine Einschränkung des Basistyps `datatypeC` (siehe [Abschnitt II.13.2 auf Seite 270](#)).

Die Werte müssen dem Muster `'d{9}'` entsprechen.

#### IV.1.5.3.1 Nutzung des Datentyps

Dieser Typ kann in den folgenden Nachrichten übermittelt werden: [0503](#), [0509](#), [0511](#), [0512](#), [0521](#)

### IV.1.5.4 Datentyp für schemakonforme Erinnerungsstatus im BZSt-Kontext

Typ: `type.BZSt.Erinnerungsstatus`

Durch die Verwendung dieses Datentyps wird ab OSCI–XMeld 1.3.3 gewährleistet, dass nur noch schemakonforme Werte für den BZSt-Erinnerungsstatus verwendet werden.

Dieser Typ ist eine Einschränkung des Basistyps `datatypeC` (siehe [Abschnitt II.13.2 auf Seite 270](#)).

Die Werte müssen dem Muster `'00|([0-9]+)[E]'` entsprechen.

#### IV.1.5.4.1 Nutzung des Datentyps

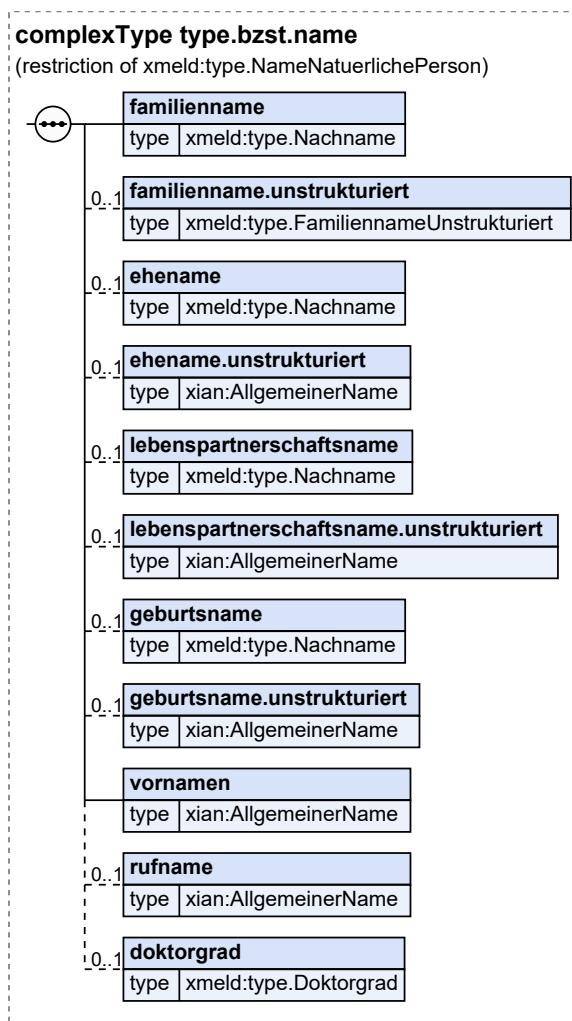
Dieser Typ kann in den folgenden Nachrichten übermittelt werden: [0503](#), [0522](#)

#### IV.1.5.5 Umfang des Namens in der Datenübermittlung an das BZSt

Typ: `type.bzst.name`

Dieser Datentyp enthält alle Namensangaben zu einer natürlichen Person, die im Rahmen von Datenübermittlungen an das BZSt übermittelt werden können.

Abbildung IV.1.52. `type.bzst.name`



Dieser Typ ist eine Einschränkung des Basistyps `type.NameNatuerlichePerson` (siehe [Abschnitt II.3.3.1.1 auf Seite 42](#)).

Kindelemente von <code>type.bzst.name</code>				
Kindelement	Typ	Anz.	Ref.	Seite
<b>familienname</b>	<code>type.Nachname</code>	1	<a href="#">II.3.3.1.2</a>	45
Der aktuelle Familienname.				



Kindelemente von <code>type.bzst.name</code>				
Kindelement	Type	Anz.	Ref.	Seite
Familiennamen können sein der Geburtsname, der gemeinsam bestimmte Ehe- oder Lebenspartnerschaftsname, der Ehe- oder der Lebenspartnerschaftsname zusammen mit dem hinzugefügten Begleitnamen.				
<b>familiennamen.unstrukturiert</b>	<code>type.FamiliennamenUnstrukturiert</code>	0..1	II.3.3.1.3	46
Der aktuelle Familienname, ganzheitlich dargestellt (z.B. 'Bartsch' oder 'von der Schulenburg') ohne strukturierte Trennung der Namensbestandteile.				
<b>ehename</b>	<code>type.Nachname</code>	0..1	II.3.3.1.2	45
Ein Eintrag erfolgt nur dann, wenn die Ehegatten einen Ehe- oder Namen führen und dieser vom geführten Familiennamen abweicht. Dies ist nur dann der Fall, wenn ein Ehegatte dem Ehe- oder Namen einen Begleitnamen hinzugefügt hat.  Nach § 1355 BGB sollen die Ehegatten einen gemeinsamen Familiennamen (Ehe- oder Namen) bestimmen. Bestimmen sie keinen Ehe- oder Namen, so führen sie ihren zur Zeit der Eheschließung geführten Namen auch nach der Eheschließung.  Zum Ehe- oder Namen können die Ehegatten durch Erklärung gegenüber dem Standesbeamten den Geburtsnamen des Mannes oder den Geburtsnamen der Frau bestimmen.  Ein Ehegatte, dessen Name nicht Ehe- oder Name wird, kann durch Erklärung gegenüber dem Standesbeamten dem Ehe- oder Namen seinen Geburtsnamen oder den zur Zeit der Erklärung geführten Namen voranstellen oder anfügen (§ 1355 Abs. 4 BGB); die Erklärung bedarf der öffentlichen Beglaubigung.				
<b>ehename.unstrukturiert</b>	<code>AllgemeinerName</code>	0..1	II.13.1	269
Der Ehe- oder Name - falls ein solcher geführt wird und dieser vom geführten Familiennamen abweicht - in unstrukturierter Darstellung.				
<b>lebenspartnerschaftsname</b>	<code>type.Nachname</code>	0..1	II.3.3.1.2	45
Ein Eintrag erfolgt nur dann, wenn die Lebenspartner einen Lebenspartnerschaftsnamen führen und dieser vom geführten Familiennamen abweicht.  Lebenspartnerschaftsname ist der Name, den die Lebenspartner durch Erklärung gegenüber dem Standesamt, einer anderen Urkundsperson oder einer anderen Behörde als gemeinsamen Namen bestimmt haben (§ 3 Abs. 1 i. V. m. § 23 Abs. 1 und 2 des Lebenspartnerschaftsgesetzes – LPartG).				
<b>lebenspartnerschaftsname.unstrukturiert</b>	<code>AllgemeinerName</code>	0..1	II.13.1	269
Lebenspartnerschaftsname - falls ein solcher geführt wird und dieser vom Familiennamen abweicht - in unstrukturierter Darstellung.				
<b>geburtsname</b>	<code>type.Nachname</code>	0..1	II.3.3.1.2	45
Geburtsname ist der Name, der sich jeweils aus dem Geburtseintrag ergibt.				
<b>geburtsname.unstrukturiert</b>	<code>AllgemeinerName</code>	0..1	II.13.1	269
Der Geburtsname - falls vom geführten Familiennamen abweichend - in unstrukturierter Darstellung.				
<b>vornamen</b>	<code>AllgemeinerName</code>	1	II.13.1	269
Hier werden die Vornamen der Person dargestellt. Alle Vornamen sind - durch Leerzeichen getrennt - im Kindelement <code>name</code> anzugeben; in der Reihenfolge, wie sie in einer deutschen Personenstandsurkunde eingetragen sind. Bei Ausländern ohne deutsche Personenstandsurkunde ist die Eintragung im Pass maßgebend.  Das Kindelement <code>name</code> darf nur fehlen, wenn durch den Schalter <code>nichtVorhanden</code> angezeigt wird, dass ein Vorname zu Recht nicht vorhanden ist.				
<b>rufname</b>	<code>AllgemeinerName</code>	0..1	II.13.1	269
Mit diesem Element wird der gebräuchliche Vorname der betroffenen Person übermittelt (siehe DSMeld-Blatt 0302).				
<b>doktorgrad</b>	<code>type.Doktorgrad</code>	0..1	II.3.2.1	41

Kindelemente von <code>type.bzst.name</code>				
Kindelement	Typ	Anz.	Ref.	Seite
Es sind nur diejenigen Doktorgrade anzugeben, die in Pässe eingetragen werden dürfen. Sind mehrere Doktorgrade anzugeben, so sind sie durch ein Leerzeichen zu trennen.				

#### IV.1.5.5.1 Nutzung des Datentyps

Dieser Typ kann in den folgenden Nachrichten übermittelt werden: [0500](#), [0502](#), [0503](#), [0504](#), [0508](#), [0510](#), [0515](#), [0516](#), [0518](#), [0519](#), [0523](#), [0524](#), [0533](#)

#### IV.1.5.6 Datentyp für alle zur Identifikation eines BZSt-Konfliktfalles notwendigen Daten

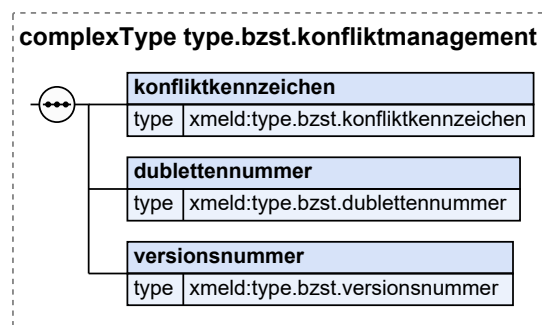
Typ: `type.bzst.konfliktmanagement`

Um alle in Zusammenhang mit einem konkreten Konflikt notwendigen Informationen an *einer* Stelle zusammenzufassen, wurde das Element `type.bzst.konfliktmanagement` definiert.

Dieses Element umfasst folgende Kindelemente:

- `konfliktkennzeichen`
- `dublettennummer`
- `versionsnummer`

Abbildung IV.1.53. `type.bzst.konfliktmanagement`



Kindelemente von <code>type.bzst.konfliktmanagement</code>				
Kindelement	Typ	Anz.	Ref.	Seite
<b>konfliktkennzeichen</b>	<code>type.bzst.konfliktkennzeichen</code>	<b>1</b>	<a href="#">IV.1.5.1</a>	<a href="#">741</a>
Das Konfliktkennzeichen wird im Konfliktfall (Bsp. vermutete Dubletten) vom BZSt vergeben. Es identifiziert einen konkreten Konflikt, in dem das BZSt vermutet, dass Unrichtigkeiten oder Unvollständigkeiten in den Melderegistern der beteiligten Meldebehörden vorliegen.				
Solange ein Konfliktfall noch nicht abgeschlossen ist und sich zwischenzeitlich zusätzliche Erkenntnisse ergeben, die den dann noch Beteiligten wieder mitgeteilt werden müssen, erfolgt diese Mitteilung unter Erweiterung des bereits verwendeten Konfliktkennzeichens und der bereits verwendeten Dublettennummer um die Versionsnummer (z. B. Konfliktkennzeichen/Dublettennummer/Versionsnummer: 4711/1/1, 4711/1/2, ...). Derartige Situationen werden bereits nach der Erstübermittlung der VBMs an das BZSt mit Beginn der Konsolidierungsphase auftreten.				
<b>dublettennummer</b>	<code>type.bzst.dublettennummer</code>	<b>1</b>	<a href="#">IV.1.5.2</a>	<a href="#">741</a>

Kindelemente von <code>type.bzst.konfliktmanagement</code>				
Kindelement	Typ	Anz.	Ref.	Seite
Ein Konfliktfall besteht aus Hinweisen zu mindestens zwei Personen, die nach Erkenntnissen des BZSt als identisch erscheinen. Pro Konfliktfall wird jeder Person eine eindeutige Dublettennummer (DNr) zugeordnet. Die DNr bleibt während der Lebenszeit des Konfliktfalles unverändert bestehen und kann so zur Referenzierung bei der Aufklärung des Konfliktes sowohl bei den beteiligten Meldebehörden wie beim BZSt verwendet werden.				
<b>versionsnummer</b>	<code>type.bzst.versionsnummer</code>	1	<a href="#">IV.1.5.3</a>	741
Ein Konfliktfall wird nur bei Zuständigkeitswechsel durch Umzug vom BZSt fortgeschrieben. Anhand der ergänzenden Versionsnummer kann eine konkrete Ausprägung des Konfliktes identifiziert werden.				

#### IV.1.5.6.1 Nutzung des Datentyps

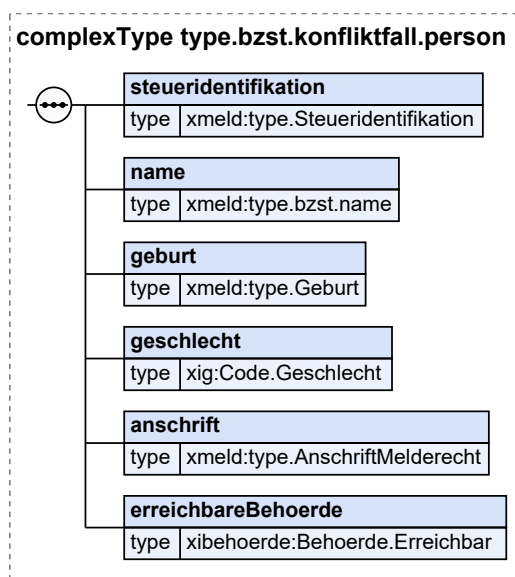
Dieser Typ kann in den folgenden Nachrichten übermittelt werden: [0503](#), [0509](#), [0511](#), [0512](#), [0521](#)

#### IV.1.5.7 Datentyp für die Beschreibung einer an einem BZSt-Konfliktfall beteiligten Person

Typ: `type.bzst.konfliktfall.person`

Es werden für jeden am Konflikt beteiligten BZSt-Datensatz alle beim BZSt gespeicherten personenbezogenen Daten zu Vergleichszwecken übermittelt. Außerdem sind die Daten der beteiligten Meldebehörde mit übermittelt.

Abbildung IV.1.54. `type.bzst.konfliktfall.person`



Kindelemente von <code>type.bzst.konfliktfall.person</code>				
Kindelement	Typ	Anz.	Ref.	Seite
<b>steueridentifikation</b>	<code>type.Steueridentifikation</code>	1	<a href="#">II.3.3.16.1</a>	118

Kindelemente von <code>type.bzst.konfliktfall.person</code>				
Kindelement	Typ	Anz.	Ref.	Seite
<b>name</b>	<code>type.bzst.name</code>	1	<a href="#">IV.1.5.5</a>	<a href="#">742</a>
Dies Element umfasst nur die Namensinformationen, wie sie auch von der Meldebehörde an das BZSt übermittelt wurden.				
<b>geburt</b>	<code>type.Geburt</code>	1	<a href="#">II.3.3.2.1</a>	<a href="#">57</a>
<b>geschlecht</b>	<code>Code.Geschlecht</code>	1	<a href="#">II.13.1</a>	<a href="#">269</a>
<b>anschrift</b>	<code>type.AnschriftMelderecht</code>	1	<a href="#">II.3.3.7.1</a>	<a href="#">71</a>
<b>Umsetzungshinweise:</b> Bei inländischen Anschriften sind mindestens der AGS, die Postleitzahl, die Gemeinde und die Straße zu erfassen. Bei ausländischen Anschriften ist nur das Kindelement <code>staat</code> zu übermitteln (vgl. DSMeld-Blätter 1223 und 1307).				
<b>erreichbareBehoerde</b>	<code>Behoerde.Erreichbar</code>	1	<a href="#">II.13.1</a>	<a href="#">269</a>
Mit diesem Element ist die erreichbare Behörde zu übermitteln, die laut IdNr-Datenbank die letzte oder aktuell zuständige Behörde für die am Konflikt beteiligte Person ist. <b>Umsetzungshinweise:</b> Bei Gebäudeanschriften sind mindestens der AGS, die Postleitzahl, die Gemeinde und die Straße zu erfassen.				

#### IV.1.5.7.1 Nutzung des Datentyps

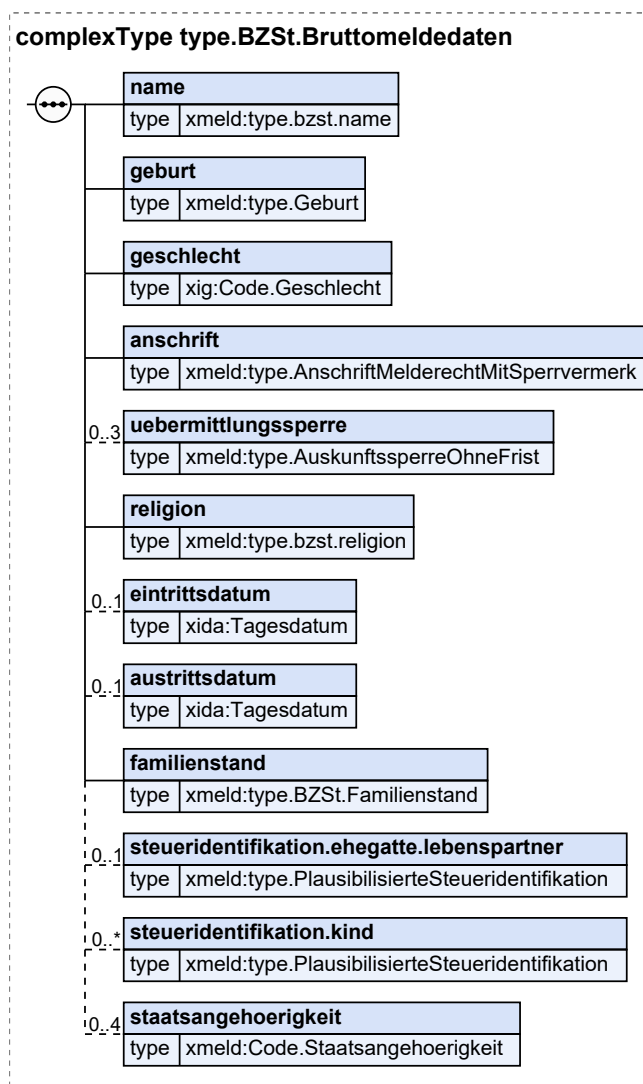
Dieser Typ kann in den folgenden Nachrichten übermittelt werden: [0503](#)

#### IV.1.5.8 Datentyp für die Übermittlung von Bruttomeldedaten an das BZSt

Typ: `type.BZSt.Bruttomeldedaten`

Mit diesem Datentyp werden die an das BZSt gemäß § 139b Abs. 6, 7, 8 AO, § 39e Abs. 2 Nr. 1 – 3 EStG sowie § 9 Abs. 1 und 2 der 2. BMeldDÜV zu einer Person zu übermittelnden Daten abgebildet.

Abbildung IV.1.55. type.BZSt.Bruttomeldedaten



Kindelemente von type.BZSt.Bruttomeldedaten				
Kindelement	Typ	Anz.	Ref.	Seite
<b>name</b>	<code>type.bzst.name</code>	1	<a href="#">IV.1.5.5</a>	742
Es dürfen nur die aktuellen Vornamen, der gebräuchliche Vorname, der Familienname, der Ehepartnername, der Lebenspartnerschaftsname, der Geburtsname sowie der Doktorgrad übermittelt werden.				
<b>geburt</b>	<code>type.Geburt</code>	1	<a href="#">II.3.3.2.1</a>	57
Die Übermittlung der Geburtsinformationen ist nur ohne die Nachweisdaten erlaubt.				
<b>geschlecht</b>	<code>Code.Geschlecht</code>	1	<a href="#">II.13.1</a>	269
<b>anschrift</b>	<code>type.AnschriftMelderechtMitSperrvermerk</code>	1	<a href="#">II.3.3.7.7</a>	78
Bei den Bruttonachrichten 0500, 0502, 0504 und 0515 ist dieses Element immer mit einer inländischen Anschrift zu befüllen.				

Kindelemente von type.BZSt.Bruttomelddaten				
Kindelement	Typ	Anz.	Ref.	Seite
uebermittlungssperre	type.AuskunftssperreOhneFrist	0..3	II.3.3.13.2.1	112
Auf Grund der Sensibilität der mit dieser Nachricht übermittelten Information ist es erforderlich, den Leser der Nachricht auf bestehende Übermittlungssperren hinzuweisen (Schlüssel 1, 3, 6, 11 oder 12), sofern deren Befristungsdatum nicht in der Vergangenheit liegt.				
religion	type.bzst.religion	1	IV.1.5.10	749
eintrittsdatum	Tagesdatum	0..1	II.13.1	269
Mit diesem Element wird das Datum des Eintritts in eine Steuer erhebende Religionsgesellschaft übermittelt.				
austrittsdatum	Tagesdatum	0..1	II.13.1	269
Mit diesem Element wird das Datum des Austritts aus einer Steuer erhebenden Religionsgesellschaft übermittelt. Wenn dieses Element gefüllt ist, muss im Element religion.steuererhebend der Wert für keine Zugehörigkeit zu einer Steuer erhebenden Religionsgemeinschaft ('--') übermittelt werden.				
familienstand	type.BZSt.Familienstand	1	IV.1.5.9	748
steueridentifikation.ehegatte.lebenspartner	type.PlausibilisierteSteueridentifikation	0..1	II.3.3.16.3	119
Mit diesem Element wird die Steueridentifikation des Ehegatten oder Lebenspartners (Identifikationsnummer nach § 139b AO oder vorläufiges Bearbeitungsmerkmal), soweit bekannt übermittelt. Dieses Element darf nur übermittelt werden, falls der Familienstand 'VH' oder 'LP' geführt wird. Falls eine Identifikationsnummer nach § 139b AO vorliegt, ist zwingend diese zu übermitteln. Ein vorläufiges Bearbeitungsmerkmal darf nur dann übermittelt werden, wenn die Identifikationsnummer nach § 139b AO noch nicht bekannt ist.				
steueridentifikation.kind	type.PlausibilisierteSteueridentifikation	0..n	II.3.3.16.3	119
Mit diesem Element wird die Steueridentifikation (Identifikationsnummer nach § 139b AO oder vorläufiges Bearbeitungsmerkmal) des Kindes sowie zur Plausibilisierung das Geburtsdatum zu übermitteln. Falls eine Identifikationsnummer nach § 139b AO vorliegt, ist zwingend diese zu übermitteln. Ein vorläufiges Bearbeitungsmerkmal darf nur dann übermittelt werden, wenn die Identifikationsnummer nach § 139b AO noch nicht bekannt ist.				
staatsangehoerigkeit	Code.Staatsangehoerigkeit	0..4	II.3.5.2.57	153
Mit diesem Element wird die Staatsangehoerigkeit der betroffenen Person übermittelt.				

#### IV.1.5.8.1 Nutzung des Datentyps

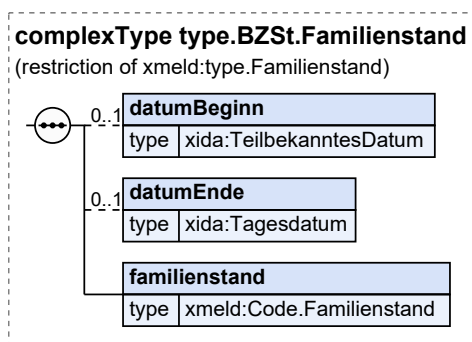
Dieser Typ kann in den folgenden Nachrichten übermittelt werden: 0500, 0502, 0504, 0510, 0515, 0523, 0524

#### IV.1.5.9 Datentyp für die Übermittlung des Familienstands an das BZSt

Typ: type.BZSt.Familienstand

Mit diesem Datentyp werden die an das BZSt zu übermittelnden Informationen zum Familienstand einer Person abgebildet.

Abbildung IV.1.56. type.BZSt.Familienstand



Dieser Typ ist eine Einschränkung des Basistyps `type.Familienstand` (siehe [Abschnitt II.3.3.9.1 auf Seite 93](#)).

Kindelemente von <code>type.BZSt.Familienstand</code>				
Kindelement	Typ	Anz.	Ref.	Seite
<b>datumBeginn</b>	<code>TeilbekanntesDatum</code>	<b>0..1</b>	<a href="#">II.13.1</a>	<a href="#">269</a>
Mit diesem Element wird das Datum der letzten Eheschließung oder der Begründung der letzten Lebenspartnerschaft übermittelt.				
<b>datumEnde</b>	<code>Tagesdatum</code>	<b>0..1</b>	<a href="#">II.13.1</a>	<a href="#">269</a>
Mit diesem Element wird das Datum der Beendigung oder Nichtigkeit der letzten Ehe oder der letzten Lebenspartnerschaft übermittelt.				
<b>familienstand</b>	<code>Code.Familienstand</code>	<b>1</b>	<a href="#">II.3.5.2.30</a>	<a href="#">146</a>
Es ist der personenstandsrechtliche Familienstand anzugeben.				

#### IV.1.5.9.1 Nutzung des Datentyps

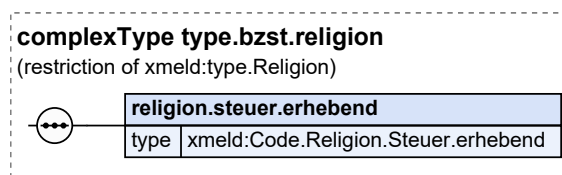
Dieser Typ kann in den folgenden Nachrichten übermittelt werden: [0500](#), [0502](#), [0504](#), [0510](#), [0515](#), [0516](#), [0523](#), [0524](#)

### IV.1.5.10 Datentyp für die Übermittlung der Zugehörigkeit zu einer Steuer erhebenden Religionsgemeinschaft an das BZSt

Typ: `type.bzst.religion`

Die, an das BZSt zu übermittelnde, Religionszugehörigkeit. Es ist nur die Zugehörigkeit zu einer Steuer erhebenden Religionsgemeinschaft zu übermitteln.

Abbildung IV.1.57. type.bzst.religion



Dieser Typ ist eine Einschränkung des Basistyps `type.Religion` (siehe [Abschnitt II.3.3.6.1 auf Seite 69](#)).

Kindelement von <code>type.bzst.religion</code>				
Kindelement	Typ	Anz.	Ref.	Seite
<b>religion.steuer.erhebend</b>	<code>Code.Religion.Steuer.erhebend</code>	1	<a href="#">II.3.5.2.54</a>	<a href="#">152</a>
Angabe der Zugehörigkeit zu einer Steuer erhebenden Religionsgesellschaft.				

#### IV.1.5.10.1 Nutzung des Datentyps

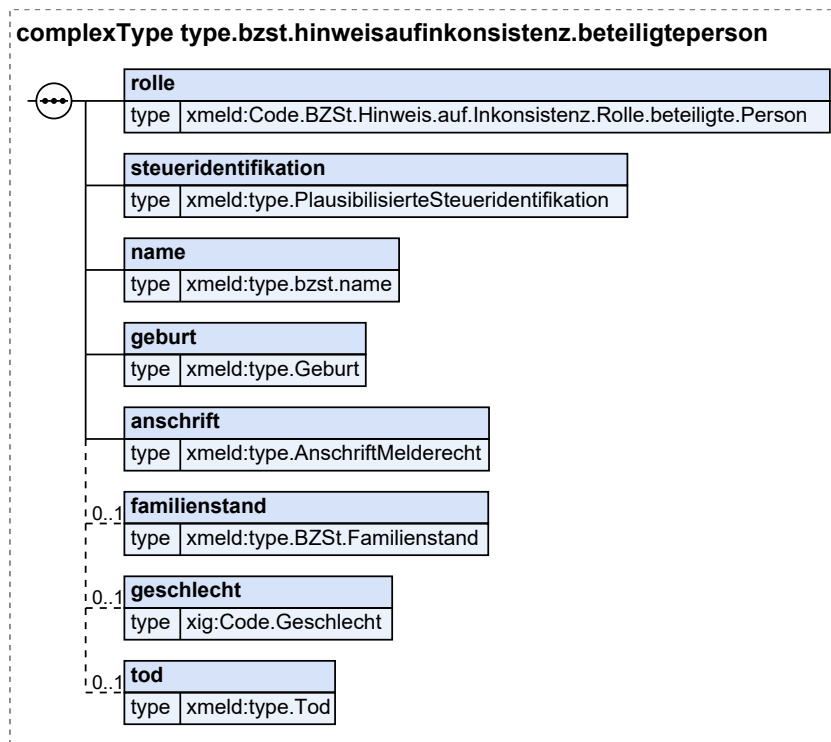
Dieser Typ kann in den folgenden Nachrichten übermittelt werden: [0500](#), [0502](#), [0504](#), [0510](#), [0515](#), [0523](#), [0524](#)

#### IV.1.5.11 Datentyp für die Übermittlung von Informationen zu einer Person innerhalb eines Hinweises auf Inkonsistenz

Typ: `type.bzst.hinweisaufinkonsistenz.beteiligteperson`

Für die Übermittlung eines Hinweises auf eine vermutete Unrichtigkeit oder Unvollständigkeit des Melderegister können mit diesem Datentyp Informationen zu einer im eigenen Melderegister geführten Person von dem BZSt an eine Meldebehörde übermittelt werden.

Abbildung IV.1.58. `type.bzst.hinweisaufinkonsistenz.beteiligteperson`





Kindelemente von <code>type.bzst.hinweisaufinkonsistenz.beteiligteperson</code>				
Kindelement	Typ	Anz.	Ref.	Seite
rolle	<code>Code.BZSt.Hinweis.auf.Inkonsistenz.Rolle.beteiligte.Person</code>	1	<a href="#">II.3.5.2.20</a>	<a href="#">143</a>
Die Rolle dieser Person in dem Hinweis auf eine vermutete Unrichtigkeit oder Unvollständigkeit des Melderegisters.				
steueridentifikation	<code>type.PlausibilisierteSteueridentifikation</code>	1	<a href="#">II.3.3.16.3</a>	<a href="#">119</a>
name	<code>type.bzst.name</code>	1	<a href="#">IV.1.5.5</a>	<a href="#">742</a>
Es dürfen nur die aktuellen Vornamen, der gebräuchlicher Vorname, der Familienname, der Ehefrau, der Lebenspartnerschaftsname, der Geburtsname sowie der Doktorgrad übermittelt werden.				
geburt	<code>type.Geburt</code>	1	<a href="#">II.3.3.2.1</a>	<a href="#">57</a>
Die Übermittlung der Geburtsinformationen ist nur ohne die Nachweisdaten erlaubt.				
anschrift	<code>type.AnschriftMelderecht</code>	1	<a href="#">II.3.3.7.1</a>	<a href="#">71</a>
Es darf nur die Anschrift der aktuellen Haupt- oder alleinigen Wohnung übermittelt werden.				
<b>Umsetzungshinweise:</b>				
Bei inländischen Anschriften sind mindestens der AGS, die Postleitzahl, die Gemeinde und die Straße zu erfassen.				
Bei ausländischen Anschriften ist nur das Kindelement <code>staat</code> zu übermitteln (vgl. DSMeld-Blätter 1223 und 1307).				
familienstand	<code>type.BZSt.Familienstand</code>	0..1	<a href="#">IV.1.5.9</a>	<a href="#">748</a>
geschlecht	<code>Code.Geschlecht</code>	0..1	<a href="#">II.13.1</a>	<a href="#">269</a>
tod	<code>type.Tod</code>	0..1	<a href="#">II.3.3.14.1</a>	<a href="#">112</a>

#### IV.1.5.11.1 Nutzung des Datentyps

Dieser Typ kann in den folgenden Nachrichten übermittelt werden: [0516](#)

Von diesem Typ leiten ab: [type.bzst.hinweisaufinkonsistenz.beteiligteperson.anderebehoerde](#)

#### IV.1.5.12 Datentyp für die Übermittlung von Informationen zu einer auswärtig gemeldeten Person innerhalb eines Hinweises auf Inkonsistenz

Typ: `type.bzst.hinweisaufinkonsistenz.beteiligteperson.anderebehoerde`

Für die Übermittlung eines Hinweises auf eine vermutete Unrichtigkeit oder Unvollständigkeit des Melderegister können mit diesem Datentyp Informationen zu einer in einem anderen Melderegister geführten Person von dem BZSt an eine Meldebehörde übermittelt werden.

Abbildung IV.1.59. `type.bzst.hinweisaufinkonsistenz.beteiligteperson.anderebehoerde`



Dieser Typ ist eine Erweiterung des Basistyps `type.bzst.hinweisaufinkonsistenz.beteiligteperson` (siehe [Abschnitt IV.1.5.11 auf Seite 750](#)).

Kindelement von <code>type.bzst.hinweisaufinkonsistenz.beteiligteperson.anderebehoerde</code>				
Kindelement	Typ	Anz.	Ref.	Seite
<code>erreichbare.meldebehoerde</code>	<code>Behoerde.Erreichbar</code>	1	<a href="#">II.13.1</a>	<a href="#">269</a>

#### IV.1.5.12.1 Nutzung des Datentyps

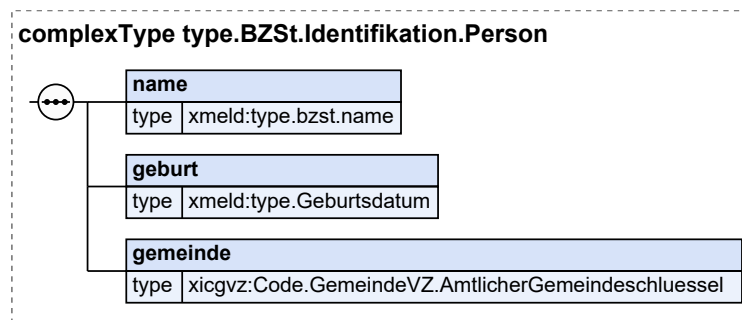
Dieser Typ kann in den folgenden Nachrichten übermittelt werden: [0516](#)

### IV.1.5.13 Identifikationsdaten im Datenaustausch mit dem BZSt

Typ: `type.BZSt.Identifikation.Person`

Mit diesem Datentyp werden Identifikationsdaten im Datenaustausch mit dem BZSt abgebildet, die alternativ zu übermitteln sind, wenn keine Steueridentifikation zur betroffenen Person vorliegt.

Abbildung IV.1.60. `type.BZSt.Identifikation.Person`



Kindelemente von <code>type.BZSt.Identifikation.Person</code>				
Kindelement	Typ	Anz.	Ref.	Seite
<code>name</code>	<code>type.bzst.name</code>	1	<a href="#">IV.1.5.5</a>	<a href="#">742</a>
Mit diesem Element wird der Name der betroffenen Person übermittelt.				
<code>geburt</code>	<code>type.Geburtsdatum</code>	1	<a href="#">II.3.3.2.5.1</a>	<a href="#">61</a>
Mit diesem Element wird das Geburtsdatum der betroffenen Person übermittelt.				
<code>gemeinde</code>	<code>Code.GemeindeVZ.AmtlicherGemeindeschluessel</code>	1	<a href="#">II.13.1</a>	<a href="#">269</a>
Mit diesem Element wird der amtliche Gemeindeschlüssel übermittelt.				

#### IV.1.5.13.1 Nutzung des Datentyps

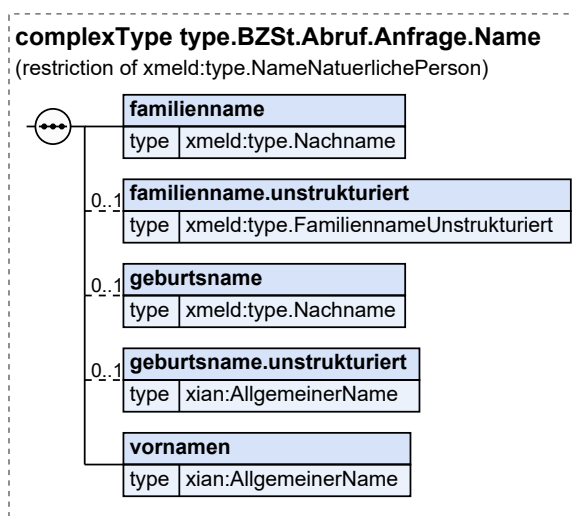
Dieser Typ kann in den folgenden Nachrichten übermittelt werden: [0508](#), [0518](#), [0519](#), [0533](#)

## IV.1.5.14 Namen einer Person im Kontext des Abrufverfahrens bei Zuzug aus dem Ausland

Typ: `type.BZSt.Abruf.Anfrage.Name`

Mit diesem Datentyp werden die Informationen zu Namen einer Person im Kontext des Abrufverfahrens bei Zuzug aus dem Ausland abgebildet.

Abbildung IV.1.61. `type.BZSt.Abruf.Anfrage.Name`



Dieser Typ ist eine Einschränkung des Basistyps `type.NameNatuerlichePerson` (siehe [Abschnitt II.3.3.1.1 auf Seite 42](#)).

Kindelemente von <code>type.BZSt.Abruf.Anfrage.Name</code>				
Kindelement	Typ	Anz.	Ref.	Seite
<b>familienname</b>	<code>type.Nachname</code>	1	<a href="#">II.3.3.1.2</a>	<a href="#">45</a>
Mit diesem Element wird der aktuelle Familienname einer Person in strukturierter Form übermittelt.				
<b>familienname.unstrukturiert</b>	<code>type.FamiliennameUnstrukturiert</code>	0..1	<a href="#">II.3.3.1.3</a>	<a href="#">46</a>
Mit diesem Element wird der aktuelle Familienname einer Person in unstrukturierter Form übermittelt.				
Wenn es sich bei dem Namen um einen Blocknamen handelt, wird der vollständige Name als Nachname der Person übermittelt, während für den Vornamen statt einer Zeichenkette das Kindelement <b>nichtVorhanden</b> verwendet wird, um auszudrücken, dass die Person zu Recht keinen Vornamen führt.				
<b>geburtsname</b>	<code>type.Nachname</code>	0..1	<a href="#">II.3.3.1.2</a>	<a href="#">45</a>
Mit diesem Element wird der Geburtsname einer Person in strukturierter Form übermittelt.				
<b>geburtsname.unstrukturiert</b>	<code>AllgemeinerName</code>	0..1	<a href="#">II.13.1</a>	<a href="#">269</a>
Mit diesem Element wird der Geburtsname einer Person in unstrukturierter Form übermittelt.				
<b>vornamen</b>	<code>AllgemeinerName</code>	1	<a href="#">II.13.1</a>	<a href="#">269</a>
Mit diesem Element werden die Vornamen der Person übermittelt. Alle Vornamen sind - durch Leerzeichen getrennt - im Kindelement <b>name</b> anzugeben; in der Reihenfolge, wie sie in einer deutschen Personenstandsurkunde eingetragen sind. Bei Ausländern ohne deutsche Personenstandsurkunde ist die Eintragung im Pass maßgebend.				

Kindelemente von type.BZSt.Abruf.Anfrage.Name				
Kindelement	Typ	Anz.	Ref.	Seite
Das Kindelement <b>name</b> darf nur fehlen, wenn durch den Schalter <b>nichtVorhanden</b> angezeigt wird, dass ein Vorname zu Recht nicht vorhanden ist.				

#### IV.1.5.14.1 Nutzung des Datentyps

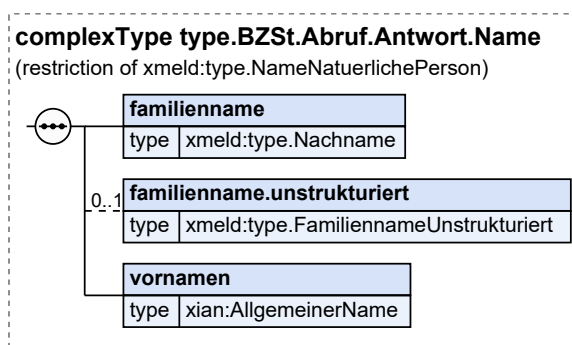
Dieser Typ kann in den folgenden Nachrichten übermittelt werden: [0535](#)

### IV.1.5.15 Namen einer Person im Kontext der Antwort zum Abrufverfahren bei Zuzug aus dem Ausland

Typ: `type.BZSt.Abruf.Antwort.Name`

Mit diesem Datentyp werden die Informationen zu Namen einer Person im Kontext der Antwort im Abrufverfahren bei Zuzug aus dem Ausland abgebildet.

Abbildung IV.1.62. `type.BZSt.Abruf.Antwort.Name`



Dieser Typ ist eine Einschränkung des Basistyps `type.NameNatuerlichePerson` (siehe [Abschnitt II.3.3.1.1 auf Seite 42](#)).

Kindelemente von type.BZSt.Abruf.Antwort.Name				
Kindelement	Typ	Anz.	Ref.	Seite
<b>familienname</b>	<code>type.Nachname</code>	1	<a href="#">II.3.3.1.2</a>	45
Mit diesem Element wird der aktuelle Familienname einer Person in strukturierter Form übermittelt.				
<b>familienname.unstrukturiert</b>	<code>type.FamiliennameUnstrukturiert</code>	0..1	<a href="#">II.3.3.1.3</a>	46
Mit diesem Element wird der aktuelle Familienname einer Person in unstrukturierter Form übermittelt.				
Wenn es sich bei dem Namen um einen Blocknamen handelt, wird der vollständige Name als Nachname der Person übermittelt, während für den Vornamen statt einer Zeichenkette das Kindelement <b>nichtVorhanden</b> verwendet wird, um auszudrücken, dass die Person zu Recht keinen Vornamen führt.				
<b>vornamen</b>	<code>AllgemeinerName</code>	1	<a href="#">II.13.1</a>	269
Mit diesem Element werden die Vornamen der Person übermittelt. Alle Vornamen sind - durch Leerzeichen getrennt - im Kindelement <b>name</b> anzugeben; in der Reihenfolge, wie sie in einer deutschen Personenstandsurkunde eingetragen sind. Bei Ausländern ohne deutsche Personenstandsurkunde ist die Eintragung im Pass maßgebend.				
Das Kindelement <b>name</b> darf nur fehlen, wenn durch den Schalter <b>nichtVorhanden</b> angezeigt wird, dass ein Vorname zu Recht nicht vorhanden ist.				

#### IV.1.5.15.1 Nutzung des Datentyps

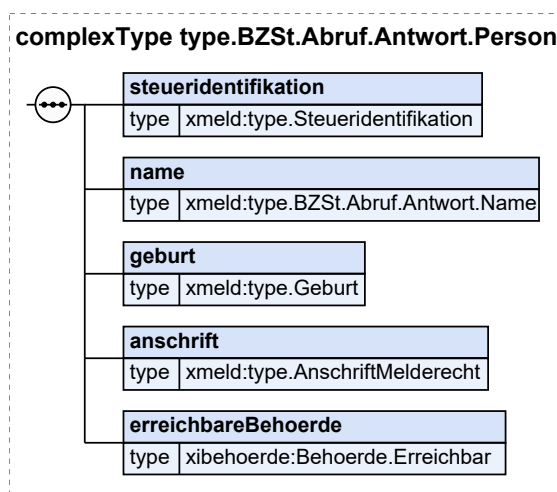
Dieser Typ kann in den folgenden Nachrichten übermittelt werden: [0536](#)

#### IV.1.5.16 Daten der gefundenen Person im Kontext des Abrufverfahrens bei Zuzug aus dem Ausland

Typ: `type.BZSt.Abruf.Antwort.Person`

Mit diesem Datentyp werden die Daten der gefundenen Person im Kontext des Abrufverfahrens bei Zuzug aus dem Ausland abgebildet.

Abbildung IV.1.63. `type.BZSt.Abruf.Antwort.Person`



Kindelemente von <code>type.BZSt.Abruf.Antwort.Person</code>				
Kindelement	Typ	Anz.	Ref.	Seite
<b>steueridentifikation</b>	<code>type.Steueridentifikation</code>	1	<a href="#">II.3.3.16.1</a>	118
Mit diesem Element wird die Steueridentifikation (Identifikationsnummer nach § 139b AO oder vorläufiges Bearbeitungsmerkmal) der betroffenen Person übermittelt. Falls eine Identifikationsnummer nach § 139b AO vorliegt, ist zwingend diese zu übermitteln. Ein vorläufiges Bearbeitungsmerkmal darf nur dann übermittelt werden, wenn die Identifikationsnummer nach § 139b AO noch nicht bekannt ist.				
<b>name</b>	<code>type.BZSt.Abruf.Antwort.Name</code>	1	<a href="#">IV.1.5.15</a>	754
Mit diesem Element wird der Name der betroffenen Person übermittelt.				
<b>geburt</b>	<code>type.Geburt</code>	1	<a href="#">II.3.3.2.1</a>	57
Mit diesem Element werden die Informationen zur Geburt der betroffenen Person übermittelt.				
<b>anschrift</b>	<code>type.AnschriftMelderecht</code>	1	<a href="#">II.3.3.7.1</a>	71
Mit diesem Element werden die Daten zur Anschrift der betroffenen Person übermittelt.				
<b>erreichbareBehoerde</b>	<code>Behoerde.Erreichbar</code>	1	<a href="#">II.13.1</a>	269
Mit diesem Element ist die erreichbare Behörde zu übermitteln, die laut IdNr-Datenbank die letzte oder aktuell zuständige Behörde für die am Konflikt beteiligte Person ist.				



In der folgenden Tabelle fassen wir alle in diesem Kapitel beschriebenen Nachrichten zusammen.

Alle Nachrichten zu „BZSt“				
Bezeichnung	Nr.	Beschreibung	Dienst	Seite
Anforderung einer IdNr	0500	<p>Mit dieser Nachricht fordert die Meldebehörde beim BZSt mit einem VBM eine IdNr für eine betroffene Person an.</p> <p>Diese Nachricht wird versendet von der</p> <ul style="list-style-type: none"> <li>• Zuzugsmeldebehörde im Falle eines erstmaligen Zuzugs aus dem Ausland (Prozess siehe <a href="#">Abschnitt IV.1.4.1.4.1 auf Seite 626</a>),</li> <li>• Zuzugsmeldebehörde im Falle eines Wiederezugs aus dem Ausland ohne IdNr (Prozess siehe <a href="#">Abschnitt IV.1.4.1.4.2.1 auf Seite 631</a>),</li> <li>• Meldebehörde der alleinigen Wohnung im Falle einer Geburt (Prozess siehe <a href="#">Abschnitt IV.1.4.3.3 auf Seite 640</a>),</li> <li>• Meldebehörde der Hauptwohnung oder Meldebehörde der alleinigen Wohnung im Falle einer Anforderung der IdNr zu Korrekturzwecken (Prozess siehe <a href="#">Abschnitt IV.1.4.5.1 auf Seite 718</a>)</li> <li>• Meldebehörde der Hauptwohnung oder Meldebehörde der alleinigen Wohnung im Falle einer Rücknahme einer Abmeldung ohne IdNr (Prozess siehe <a href="#">Abschnitt IV.1.4.4.3.3.1 auf Seite 691</a>),</li> <li>• Meldebehörde der Hauptwohnung oder Meldebehörde der alleinigen Wohnung im Falle einer Rücknahme eines Sterbefalls ohne IdNr (Prozess siehe <a href="#">Abschnitt IV.1.4.4.3.4.1 auf Seite 698</a>),</li> <li>• Zuzugsmeldebehörde im Falle einer Anmeldung nach Abmeldung „nach unbekannt“ ohne IdNr (Prozess siehe <a href="#">Abschnitt IV.1.4.5.2.1 auf Seite 724</a>).</li> </ul>	xmeld2505Bzst	766
Mitteilung der IdNr	0501	<p>Mit dieser Nachricht teilt das BZSt der Meldebehörde, die eine IdNr angefordert hat, eine IdNr für eine betroffene Person mit.</p> <p>Diese Nachricht wird versendet vom</p> <ul style="list-style-type: none"> <li>• BZSt im Falle eines erstmaligen Zuzugs aus dem Ausland (Prozess siehe <a href="#">Abschnitt IV.1.4.1.4.1 auf Seite 626</a>),</li> <li>• BZSt im Falle eines Wiederezugs aus dem Ausland ohne IdNr (Prozess siehe <a href="#">Abschnitt IV.1.4.1.4.2.1 auf Seite 631</a>),</li> <li>• BZSt im Falle einer Geburt (Prozess siehe <a href="#">Abschnitt IV.1.4.3.3 auf Seite 640</a>),</li> <li>• BZSt nach Lösung eines Konfliktes (Prozess siehe <a href="#">Abschnitt IV.1.4.4.1.2 auf Seite 671</a>),</li> </ul>	xmeld2505Bzst2mb	767

Alle Nachrichten zu „BZSt“				
Bezeichnung	Nr.	Beschreibung	Dienst	Seite
		<ul style="list-style-type: none"> <li>• BZSt im Falle einer Rücknahme einer Abmeldung ohne IdNr (Prozess siehe <a href="#">Abschnitt IV.1.4.4.3.3.1 auf Seite 691</a>),</li> <li>• BZSt im Falle einer Rücknahme eines Sterbefalls ohne IdNr (Prozess siehe <a href="#">Abschnitt IV.1.4.4.3.4.1 auf Seite 698</a>),</li> <li>• BZSt im Falle einer Anmeldung nach Abmeldung „nach unbekannt“ ohne IdNr (Prozess siehe <a href="#">Abschnitt IV.1.4.5.2.1 auf Seite 724</a>),</li> <li>• BZSt im Falle einer Feststellung der Personenidentität im BZSt (Prozess siehe <a href="#">Abschnitt IV.1.4.5.5 auf Seite 730</a>).</li> </ul>		
Mitteilung einer Änderung	0502	<p>Mit dieser Nachricht informiert die Meldebehörde das BZSt über eine Datenänderung/-korrektur für eine betroffene Person, sofern kein Wechsel der zuständigen Meldebehörde stattgefunden hat.</p> <p>Diese Nachricht wird versendet von der</p> <ul style="list-style-type: none"> <li>• Meldebehörde der Hauptwohnung oder Meldebehörde der alleinigen Wohnung im Falle eines Umzug ohne Wechsel des AGS (Prozess siehe <a href="#">Abschnitt IV.1.4.1.2.1 auf Seite 623</a>),</li> <li>• Meldebehörde der Hauptwohnung oder Meldebehörde der alleinigen Wohnung im Falle einer Fortschreibung von Namen und Doktorgraden (Prozess siehe <a href="#">Abschnitt IV.1.4.3.1 auf Seite 637</a>),</li> <li>• Meldebehörde der Hauptwohnung oder Meldebehörde der alleinigen Wohnung im Falle einer Fortschreibung von Geburtsdaten (Prozess siehe <a href="#">Abschnitt IV.1.4.3.2 auf Seite 638</a>),</li> <li>• Meldebehörde der Hauptwohnung oder Meldebehörde der alleinigen Wohnung im Falle einer Fortschreibung von Daten zum Geschlecht (Prozess siehe <a href="#">Abschnitt IV.1.4.3.4 auf Seite 644</a>),</li> <li>• Meldebehörde der Hauptwohnung oder Meldebehörde der alleinigen Wohnung im Falle einer Fortschreibung von Daten zur Staatsangehörigkeit (Prozess siehe <a href="#">Abschnitt IV.1.4.3.7 auf Seite 645</a>),</li> <li>• Meldebehörde der Hauptwohnung oder Meldebehörde der alleinigen Wohnung im Falle einer Fortschreibung von Daten zur Religion (Prozess siehe <a href="#">Abschnitt IV.1.4.3.8 auf Seite 647</a>),</li> <li>• Meldebehörde der Hauptwohnung oder Meldebehörde der alleinigen Wohnung im Falle einer Fortschreibung von Daten zur</li> </ul>	xmeld2505Bzst	<a href="#">769</a>



Alle Nachrichten zu „BZSt“				
Bezeichnung	Nr.	Beschreibung	Dienst	Seite
		<p>Anschrift ohne Änderung des AGS (Prozess siehe <a href="#">Abschnitt IV.1.4.3.9.1 auf Seite 649</a>),</p> <ul style="list-style-type: none"> <li>• Meldebehörde der Hauptwohnung oder Meldebehörde der alleinigen Wohnung im Falle eines Wohnungsstatuswechsels ohne Wechsel des Zuständigkeitsbereichs ohne Änderung des AGS (Prozess siehe <a href="#">Abschnitt IV.1.4.3.10.2.2 auf Seite 657</a>),</li> <li>• Meldebehörde der Hauptwohnung oder Meldebehörde der alleinigen Wohnung im Falle einer Fortschreibung von Daten zum Familienstand (Prozess siehe <a href="#">Abschnitt IV.1.4.3.11 auf Seite 659</a>),</li> <li>• Meldebehörde der Hauptwohnung oder Meldebehörde der alleinigen Wohnung im Falle einer Fortschreibung von Daten zu Auskunfts- und Übermittlungssperren (Prozess siehe <a href="#">Abschnitt IV.1.4.3.15 auf Seite 661</a>),</li> <li>• Meldebehörde der Hauptwohnung oder Meldebehörde der alleinigen Wohnung im Falle einer Fortschreibung der Identifikationsnummer nach § 139b AO der beigeschriebenen Person (Prozess siehe <a href="#">Abschnitt IV.1.4.3.17 auf Seite 668</a>),</li> <li>• Meldebehörde der Hauptwohnung oder Meldebehörde der alleinigen Wohnung im Falle einer Adoptionen und Fälle gemäß Transsexuellengesetz (Prozess siehe <a href="#">Abschnitt IV.1.4.4.7 auf Seite 716</a>),</li> <li>• Meldebehörde der Hauptwohnung oder Meldebehörde der alleinigen Wohnung im Falle einer Unvollständigkeit eines Datensatzes aufgrund fehlender unstrukturierter Namen (Prozess siehe <a href="#">Abschnitt IV.1.4.4.1.4 auf Seite 680</a>).</li> </ul>		
Konfliktmitteilung	0503	<p>Mit dieser Nachricht teilt das BZSt einer konfliktauslösenden Meldebehörde mit, dass ähnliche Einträge in der IdNr-Datenbank bereits vorliegen. Hierbei kann es sich um konkrete Anhaltspunkte für Unrichtigkeiten im Melderegister handeln.</p> <p>Diese Nachricht wird versendet vom</p> <ul style="list-style-type: none"> <li>• BZSt im Falle der Konfliktbearbeitung (Prozess siehe <a href="#">Abschnitt IV.1.4.4.1.2 auf Seite 671</a>).</li> </ul>	xmeld2505Bzst2mb	<a href="#">770</a>
Mitteilung des Zuständigkeitswechsels	0504	<p>Diese Nachricht wird von der Meldebehörde an das BZSt übermittelt, wenn eine Melde-</p>	xmeld2505Bzst	<a href="#">772</a>

Alle Nachrichten zu „BZSt“				
Bezeichnung	Nr.	Beschreibung	Dienst	Seite
		<p>behörde aktuell für eine betroffene Person zuständig wird.</p> <p>Diese Nachricht wird versendet von der</p> <ul style="list-style-type: none"> <li>• Zuzugsmeldebehörde im Falle des Zuzugs aus dem Inland (Prozess siehe <a href="#">Abschnitt IV.1.4.1.1 auf Seite 620</a>),</li> <li>• Meldebehörde der Hauptwohnung oder Meldebehörde der alleinigen Wohnung im Falle des Umzugs mit Wechsel des AGS (Prozess siehe <a href="#">Abschnitt IV.1.4.1.2.2 auf Seite 624</a>),</li> <li>• Zuzugsmeldebehörde im Falle des Wohnungsstatuswechsel mit Wechsel des Zuständigkeitsbereichs (Prozess siehe <a href="#">Abschnitt IV.1.4.3.10.1 auf Seite 653</a>),</li> <li>• Meldebehörde der Hauptwohnung im Falle des Wohnungsstatuswechsel ohne Wechsel des Zuständigkeitsbereichs mit Wechsel des AGS (Prozess siehe <a href="#">Abschnitt IV.1.4.3.10.2.1 auf Seite 656</a>),</li> <li>• vermeintlichen Wegzugsmeldebehörde im Falle der Rücknahme eines Zuzugs aus dem Inland (Prozess siehe <a href="#">Abschnitt IV.1.4.4.3.1 auf Seite 683</a>).</li> </ul>		
Stornierung einer IdNr oder eines VBM	0507	<p>Mit dieser Nachricht veranlasst die Meldebehörde beim BZSt, dass eine IdNr bzw. ein VBM sowie der dazugehörige Datensatz storniert wird.</p> <p>Diese Nachricht wird versendet von der</p> <ul style="list-style-type: none"> <li>• zuständigen Meldebehörde im Falle der Stornierung einer Person (Prozess siehe <a href="#">Abschnitt IV.1.4.4.4 auf Seite 705</a>),</li> <li>• zuständigen Meldebehörde im Falle der Rücknahme der Anforderung einer IdNr nach Mitteilung der Tatsache der Aussteuerung (Prozess siehe <a href="#">Abschnitt IV.1.4.4.3.6 auf Seite 703</a>).</li> </ul>	xmeld2505Bzst	<a href="#">773</a>
Fehlermitteilung	0508	<p>Mit dieser Nachricht werden Nachrichten vom BZSt gemäß Prüfungsebene II an die Meldebehörde zurückgewiesen die, eine Nachricht übermittelt hat, die im fachlichen Kontext des BZSt nicht verarbeitet werden kann.</p> <p>Diese Nachricht wird versendet vom</p> <ul style="list-style-type: none"> <li>• BZSt im Falle einer Korrektur des Sterbedatums (Prozess siehe <a href="#">Abschnitt IV.1.4.3.16.3 auf Seite 666</a>)</li> </ul>	xmeld2505Bzst2mb	<a href="#">774</a>

Alle Nachrichten zu „BZSt“				
Bezeichnung	Nr.	Beschreibung	Dienst	Seite
		<ul style="list-style-type: none"> <li>• BZSt im Falle einer Rücknahme einer Abmeldung (Prozess siehe <a href="#">Abschnitt IV.1.4.4.3.3 auf Seite 688</a>),</li> <li>• BZSt im Falle einer Rücknahme einer Abmeldung ohne IdNr (Prozess siehe <a href="#">Abschnitt IV.1.4.4.3.3.1 auf Seite 691</a>),</li> <li>• BZSt im Falle einer Rücknahme eines Sterbefalls (Prozess siehe <a href="#">Abschnitt IV.1.4.4.3.4 auf Seite 695</a>),</li> <li>• BZSt im Falle einer Rücknahme eines Sterbefalls ohne IdNr (Prozess siehe <a href="#">Abschnitt IV.1.4.4.3.4 auf Seite 695</a>),</li> <li>• BZSt im Falle einer Rückweisung gemäß Prüfungsebene II (Prozess siehe <a href="#">Abschnitt IV.1.4.4.3.4.1 auf Seite 698</a>) an die Meldebehörde versendet.</li> </ul>		
Mitteilung, dass keine Identität bestätigt werden kann	0509	<p>Mit dieser Nachricht teilt die Meldebehörde dem BZSt mit, dass im Konfliktfall die konfliktauslösende Person mit keiner der konfliktbeteiligten Personen identisch ist.</p> <p>Diese Nachricht wird versendet von der</p> <ul style="list-style-type: none"> <li>• Meldebehörde im Falle der Konfliktbearbeitung (Prozess siehe <a href="#">Abschnitt IV.1.4.4.1.2 auf Seite 671</a>).</li> </ul>	xmeld2505Bzst	<a href="#">776</a>
Beendigung der Zuständigkeit	0510	<p>Mit dieser Nachricht informiert die Meldebehörde das BZSt über eine Abmeldung.</p> <p>Diese Nachricht wird versendet von der</p> <ul style="list-style-type: none"> <li>• Meldebehörde der alleinigen Wohnung im Falle eines Wegzugs in das Ausland (Prozess siehe <a href="#">Abschnitt IV.1.4.2.1 auf Seite 634</a>),</li> <li>• Meldebehörde der alleinigen Wohnung im Falle eines Wegzugs nach unbekannt (Prozess siehe <a href="#">Abschnitt IV.1.4.2.2 auf Seite 635</a>).</li> </ul>	xmeld2505Bzst	<a href="#">777</a>
Rücknahme der Anforderung einer IdNr	0511	<p>Mit dieser Nachricht kann eine Meldebehörde eine Anforderung der IdNr im Konfliktfall beim BZSt rückgängig machen.</p> <p>Diese Nachricht wird versendet von der</p> <ul style="list-style-type: none"> <li>• konfliktauslösenden Meldebehörde im Falle der Rücknahme der Anforderung einer IdNr bei Konflikt (Prozess siehe <a href="#">Abschnitt IV.1.4.4.3.5 auf Seite 702</a>).</li> </ul>	xmeld2505Bzst	<a href="#">778</a>
Mitteilung, dass die Identität bestätigt werden kann	0512	<p>Mit dieser Nachricht teilt die Meldebehörde dem BZSt mit, dass im Konfliktfall die konfliktauslösende Person mit einer der konfliktbeteiligten Personen identisch ist.</p> <p>Diese Nachricht wird versendet von der</p>	xmeld2505Bzst	<a href="#">779</a>

Alle Nachrichten zu „BZSt“				
Bezeichnung	Nr.	Beschreibung	Dienst	Seite
		<ul style="list-style-type: none"> <li>• Meldebehörde im Falle der Konfliktbearbeitung (Prozess siehe <a href="#">Abschnitt IV.1.4.4.1.2 auf Seite 671</a>).</li> </ul>		
Rückweisung aufgrund fehlender Zuständigkeit	0513	<p>Mit dieser Nachricht informiert die Meldebehörde das BZSt beim Eingang bestimmter Nachrichten des BZSt über ihre Nichtzuständigkeit.</p> <p>Diese Nachricht wird versendet von der</p> <ul style="list-style-type: none"> <li>• Meldebehörde im Falle der Rückweisung gemäß Prüfungsebene II nach Zuständigkeitsprüfung durch die Meldebehörde (Prozess siehe <a href="#">Abschnitt IV.1.4.4.6.2.2.1 auf Seite 713</a>).</li> </ul>	xmeld2505Bzst	<a href="#">780</a>
Mitteilung einer Ab- oder Aufspaltung einer Gemeinde	0515	<p>Mit dieser Nachricht teilt die Meldebehörde dem BZSt mit, welche betroffenen Personen im Falle der Ab- oder Aufspaltung einer Gemeinde von der AGS-Änderung betroffen sind.</p> <p>Diese Nachricht wird versendet von der</p> <ul style="list-style-type: none"> <li>• Meldebehörde im Falle der Ab- und Aufspaltung einer Gemeinde (Prozess siehe <a href="#">Abschnitt IV.1.4.3.9.2 auf Seite 651</a>).</li> </ul>	xmeld2505Bzst	<a href="#">781</a>
Hinweis auf eine vermutete Inkonsistenz	0516	<p>Mit dieser Nachricht informiert das BZSt die Meldebehörde über das Vorliegen konkreter Anhaltspunkte, die auf eine Unrichtigkeit oder Unvollständigkeit im Melderegister hinweisen.</p> <p>Diese Nachricht wird versendet vom</p> <ul style="list-style-type: none"> <li>• BZSt im Falle eines Hinweises auf Inkonsistenzen (Prozess siehe <a href="#">Abschnitt IV.1.4.4.1.3 auf Seite 676</a>) an.</li> </ul>	xmeld2505Bzst2mb	<a href="#">782</a>
Anfrage der IdNr eines auswärtigen Ehegatten oder Lebenspartners	0518	<p>Mit dieser Nachricht kann die Meldebehörde die IdNr eines auswärtigen Ehegatten oder Lebenspartner beim BZSt erfragen.</p> <p>Diese Nachricht wird versendet von der</p> <ul style="list-style-type: none"> <li>• Meldebehörde im Falle eines Anfrageverfahren zur IdNr des auswärtigen Ehegatten oder Lebenspartners (Prozess siehe <a href="#">Abschnitt IV.1.4.5.4 auf Seite 727</a>).</li> </ul>	xmeld2505Bzst	<a href="#">783</a>
Antwort auf die Anfrage der IdNr eines auswärtigen Ehegatten oder Lebenspartners	0519	<p>Mit dieser Nachricht beantwortet das BZSt die Anfrage der Meldebehörde zur IdNr des auswärtigen Ehegatten oder Lebenspartner (Nachricht 0518).</p> <p>Diese Nachricht wird versendet vom</p> <ul style="list-style-type: none"> <li>• BZSt als Antwort im Anfrageverfahren zur IdNr des auswärtigen Ehegatten oder</li> </ul>	xmeld2505Bzst2mb	<a href="#">784</a>

Alle Nachrichten zu „BZSt“				
Bezeichnung	Nr.	Beschreibung	Dienst	Seite
		<p>Lebenspartners (Prozess siehe <a href="#">Abschnitt IV.1.4.5.4 auf Seite 727</a>),</p> <ul style="list-style-type: none"> <li>BZSt als Antwort im Anfrageverfahren zur IdNr des auswärtigen Ehegatten oder Lebenspartners im Fehlerfall (Prozess siehe <a href="#">Abschnitt IV.1.4.4.6.2.1.2 auf Seite 711</a>).</li> </ul>		
BZSt-Aussteuerungsmitteilung	0520	<p>Mit dieser Nachricht teilt das BZSt der Meldebehörde, die eine IdNr angefordert hat, mit, dass sich die Mitteilung der IdNr für die betroffene Person verzögert.</p> <p>Diese Nachricht wird versendet vom</p> <ul style="list-style-type: none"> <li>BZSt im Falle Feststellung der Personenidentität im BZSt (Prozess siehe <a href="#">Abschnitt IV.1.4.5.5 auf Seite 730</a>).</li> </ul>	xmeld2505Bzst2mb	<a href="#">786</a>
Mitteilung der Nichtzuständigkeit für die Konfliktklärung	0521	<p>Mit dieser Nachricht informiert die Meldebehörde das BZSt nach Erhalt einer Konfliktmitteilung, dass sie für die Konfliktklärung nicht mehr zuständig ist.</p> <p>Diese Nachricht wird versendet von der</p> <ul style="list-style-type: none"> <li>Meldebehörde im Falle der Rückweisung gemäß Prüfungsebene II nach Zuständigkeitsprüfung für die Konfliktklärung (Prozess siehe <a href="#">Abschnitt IV.1.4.4.6.2.2.2 auf Seite 714</a>).</li> </ul>	xmeld2505Bzst	<a href="#">786</a>
Mitteilung zur Änderung einer IdNr	0522	<p>Mit dieser Nachricht teilt das BZSt der Meldebehörde der Hauptwohnung oder Meldebehörde der alleinigen Wohnung die Änderung einer IdNr für eine betroffene Person mit.</p> <p>Diese Nachricht wird versendet vom</p> <ul style="list-style-type: none"> <li>BZSt im Falle der Mitteilung zur Änderung einer IdNr (Prozess siehe <a href="#">Abschnitt IV.1.4.5.6 auf Seite 734</a>).</li> </ul>	xmeld2505Bzst2mb	<a href="#">788</a>
Mitteilung der Daten nach Änderung der IdNr	0523	<p>Mit dieser Nachricht übermittelt die Meldebehörde der Hauptwohnung oder Meldebehörde der alleinigen Wohnung die Daten der betroffenen Person nach Änderung der IdNr an das BZSt.</p> <p>Diese Nachricht wird versendet von der</p> <ul style="list-style-type: none"> <li>Meldebehörde der Hauptwohnung oder Meldebehörde der alleinigen Wohnung im Falle der Mitteilung zur Änderung einer IdNr (Prozess siehe <a href="#">Abschnitt IV.1.4.5.6 auf Seite 734</a>).</li> </ul>	xmeld2505Bzst	<a href="#">789</a>
Mitteilung der Zuständigkeit mit IdNr	0524	<p>Diese Nachricht wird von der Meldebehörde an das BZSt übermittelt, wenn eine Meldebehörde aktuell für eine betroffene Person</p>	xmeld2505Bzst	<a href="#">790</a>

Alle Nachrichten zu „BZSt“				
Bezeichnung	Nr.	Beschreibung	Dienst	Seite
		<p>zuständig wird und ihr die IdNr der betroffenen Person bereits vorliegt.</p> <p>Diese Nachricht wird versendet von der</p> <ul style="list-style-type: none"> <li>• Zuzugsmeldebehörde im Falle eines Wiederrückzugs aus dem Ausland (Prozess siehe <a href="#">Abschnitt IV.1.4.1.4.2 auf Seite 629</a>),</li> <li>• Meldebehörde der Hauptwohnung oder Meldebehörde der alleinigen Wohnung im Falle einer Rücknahme einer Abmeldung (Prozess siehe <a href="#">Abschnitt IV.1.4.4.3.3 auf Seite 688</a>),</li> <li>• Meldebehörde der Hauptwohnung oder Meldebehörde der alleinigen Wohnung im Falle einer Rücknahme eines Sterbefalles (Prozess siehe <a href="#">Abschnitt IV.1.4.4.3.4 auf Seite 695</a>),</li> <li>• Zuzugsmeldebehörde im Falle einer Anmeldung nach Abmeldung „nach unbekannt“ (Prozess siehe <a href="#">Abschnitt IV.1.4.5.2 auf Seite 722</a>).</li> </ul>		
Mitteilung des Verwaltungskontaktes	0526	<p>Mit dieser Nachricht übermittelt die Meldebehörde dem BZSt einen Verwaltungskontakt.</p> <p>Diese Nachricht wird versendet von der</p> <ul style="list-style-type: none"> <li>• Meldebehörde der Hauptwohnung oder Meldebehörde der alleinigen Wohnung im Falle der Feststellung des Vorliegens eines Verwaltungskontaktes bei der Meldebehörde (Prozess siehe <a href="#">Section IV.1.4.5.7 on page 737</a>).</li> </ul>	xmeld2505Bzst	<a href="#">791</a>
Rücknahme eines Wiederrückzugs aus dem Ausland	0532	<p>Mit dieser Nachricht informiert die Meldebehörde das BZSt über eine Rücknahme eines Wiederrückzugs aus dem Ausland.</p> <p>Diese Nachricht wird versendet von der</p> <ul style="list-style-type: none"> <li>• vermeintlichen Zuzugsmeldebehörde im Falle einer Rücknahme eines Wiederrückzugs aus dem Ausland (Prozess siehe <a href="#">Abschnitt IV.1.4.4.3.2 auf Seite 686</a>).</li> </ul>	xmeld2505Bzst	<a href="#">792</a>
Sterbefallmitteilung	0533	<p>Mit dieser Nachricht informiert die Meldebehörde das BZSt über einen Sterbefall.</p> <p>Diese Nachricht wird versendet von der</p> <ul style="list-style-type: none"> <li>• Meldebehörde der Hauptwohnung oder Meldebehörde der alleinigen Wohnung im Falle eines Sterbefalles (Prozess siehe <a href="#">Abschnitt IV.1.4.3.16.1 auf Seite 663</a>),</li> <li>• letzte Inlandsmeldebehörde oder letzte zuständige Meldebehörde im Falle eines Sterbefalles nach Abmeldung (Pro-</li> </ul>	xmeld2505Bzst	<a href="#">793</a>

Alle Nachrichten zu „BZSt“				
Bezeichnung	Nr.	Beschreibung	Dienst	Seite
		<p>zess siehe <a href="#">Abschnitt IV.1.4.3.16.2 auf Seite 665</a>),</p> <ul style="list-style-type: none"> <li>• Meldebehörde im Falle einer Korrektur des Sterbedatums (Prozess siehe <a href="#">Abschnitt IV.1.4.3.16.3 auf Seite 666</a>).</li> </ul>		
Mitteilung über eine Unvollständigkeit eines Datensatzes aufgrund fehlender unstrukturierter Namen	0534	<p>Mit dieser Nachricht teilt das BZSt der Meldebehörde eine Unvollständigkeit eines Datensatzes aufgrund fehlender unstrukturierter Namen mit.</p> <p>Diese Nachricht wird versendet vom</p> <ul style="list-style-type: none"> <li>• BZSt im Falle einer Unvollständigkeit eines Datensatzes aufgrund fehlender unstrukturierter Namen (Prozess siehe <a href="#">Abschnitt IV.1.4.4.1.4 auf Seite 680</a>).</li> </ul>	xmeld2505Bzst2mb	<a href="#">794</a>
Anfragennachricht	0535	<p>Das nach § 139b Abs. 7 Satz 3 und 4 der Abgabenordnung vorgesehene Verfahren zur Erfragung der Identifikationsnummer nach § 139b AO beim BZSt wurde für den Zuzug aus dem Ausland aufgenommen. Dieses Verfahren wird zu OSCI-XMeld 24.11 zunächst mit ausgewählten Meldebehörden unter Beteiligung der Verfahrenshersteller pilotiert und ausgewertet, bevor es flächendeckend zum Einsatz kommen soll. Konkretisierungsbedarf aufgrund der Auswertung des Pilotbetriebs ist an dieser Stelle wahrscheinlich.</p> <p>Mit dieser Nachricht kann die Meldebehörde in einem maschinellen Verfahren überprüfen, ob bereits eine Identifikationsnummer zugeteilt worden ist.</p> <p>Diese Nachricht wird versendet von der</p> <ul style="list-style-type: none"> <li>• Meldebehörde im Falle eines Abrufverfahren bei Zuzug aus dem Ausland (Prozess siehe <a href="#">Abschnitt IV.1.4.5.8 auf Seite 738</a>).</li> </ul>	xmeld2505BzstAbrufverfahren	<a href="#">795</a>
Antwortnachricht	0536	<p>Das nach § 139b Abs. 7 Satz 3 und 4 der Abgabenordnung vorgesehene Verfahren zur Erfragung der Identifikationsnummer nach § 139b AO beim BZSt wurde für den Zuzug aus dem Ausland aufgenommen. Dieses Verfahren wird zu OSCI-XMeld 24.11 zunächst mit ausgewählten Meldebehörden</p>	xmeld2505BzstAbrufverfahren	<a href="#">796</a>

Alle Nachrichten zu „BZSt“				
Bezeichnung	Nr.	Beschreibung	Dienst	Seite
		<p>unter Beteiligung der Verfahrenshersteller pilotiert und ausgewertet, bevor es flächendeckend zum Einsatz kommen soll. Konkretisierungsbedarf aufgrund der Auswertung des Pilotbetriebs ist an dieser Stelle wahrscheinlich.</p> <hr/> <p>Mit dieser Nachricht teilt das BZSt einer Meldebehörde mit, dass bereits ähnliche Einträge oder keine Einträge in der IdNr-Datenbank vorliegen.</p> <p>Diese Nachricht wird versendet vom</p> <ul style="list-style-type: none"> <li>• BZSt im Falle eines Abrufverfahrens bei Zuzug aus dem Ausland (Prozess siehe <a href="#">Abschnitt IV.1.4.5.8 auf Seite 738</a>).</li> </ul>		

### IV.1.6.1 Anforderung einer IdNr

Nachricht: `datenuebermittlung.anforderungIdNr.0500`

Mit dieser Nachricht fordert die Meldebehörde beim BZSt mit einem VBM eine IdNr für eine betroffene Person an.

Diese Nachricht wird versendet von der

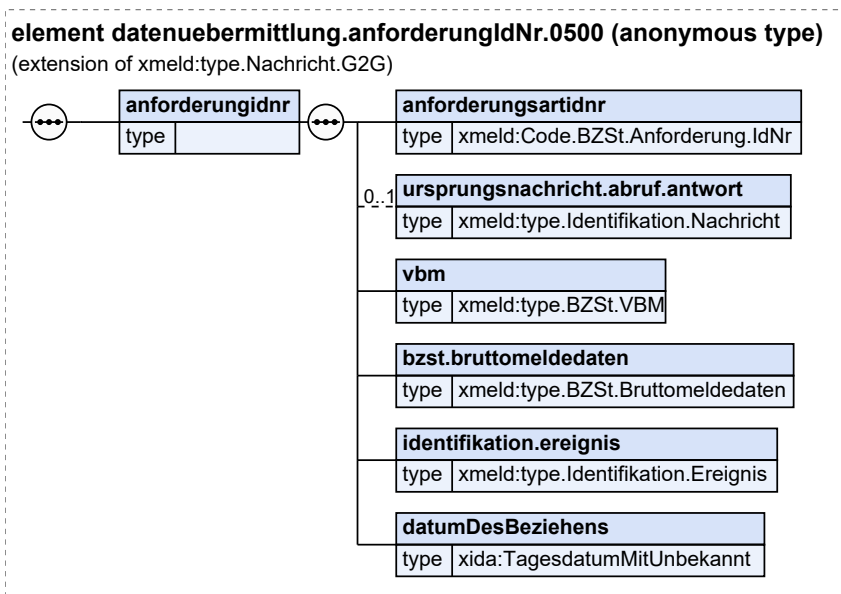
- Zuzugsmeldebehörde im Falle eines erstmaligen Zuzugs aus dem Ausland (Prozess siehe [Abschnitt IV.1.4.1.4.1 auf Seite 626](#)),
- Zuzugsmeldebehörde im Falle eines Wiederzuzugs aus dem Ausland ohne IdNr (Prozess siehe [Abschnitt IV.1.4.1.4.2.1 auf Seite 631](#)),
- Meldebehörde der alleinigen Wohnung im Falle einer Geburt (Prozess siehe [Abschnitt IV.1.4.3.3 auf Seite 640](#)),
- Meldebehörde der Hauptwohnung oder Meldebehörde der alleinigen Wohnung im Falle einer Anforderung der IdNr zu Korrekturzwecken (Prozess siehe [Abschnitt IV.1.4.5.1 auf Seite 718](#))
- Meldebehörde der Hauptwohnung oder Meldebehörde der alleinigen Wohnung im Falle einer Rücknahme einer Abmeldung ohne IdNr (Prozess siehe [Abschnitt IV.1.4.4.3.3.1 auf Seite 691](#)),
- Meldebehörde der Hauptwohnung oder Meldebehörde der alleinigen Wohnung im Falle einer Rücknahme eines Sterbefalls ohne IdNr (Prozess siehe [Abschnitt IV.1.4.4.3.4.1 auf Seite 698](#)),
- Zuzugsmeldebehörde im Falle einer Anmeldung nach Abmeldung „nach unbekannt“ ohne IdNr (Prozess siehe [Abschnitt IV.1.4.5.2.1 auf Seite 724](#)).

#### Rechtsgrundlagen:

- § 139b Abs. 6 und 7 AO, § 39e Abs. 2 EStG, § 9 Abs. 1 und 2 der 2. BMeldDÜV



Abbildung IV.1.65. datenuebermittlung.anforderungIdNr.0500



Diese Nachricht ist eine Erweiterung des Basistyps `type.Nachricht.G2G` (siehe [Abschnitt II.4.2.3.4 auf Seite 166](#)).

Kindelement von <code>datenuebermittlung.anforderungIdNr.0500</code>				
Kindelement	Typ	Anz.	Ref.	Seite
<b>anforderungidnr</b>		<b>1</b>		
Mit diesem Element werden die Daten zur Anforderung einer IdNr beim BZSt mitgeteilt.				
<b>anforderungsartidnr</b>	<code>Code.BZSt.Anforderung.IdNr</code>	<b>1</b>	<a href="#">II.3.5.2.15</a>	<a href="#">142</a>
Anforderungsart der IdNr.				
<b>ursprungsnachricht.abruf.antwort</b>	<code>type.Identifikation.Nachricht</code>	<b>0..1</b>	<a href="#">II.4.3.5</a>	<a href="#">179</a>
Mit diesem Element wird die Ursprungsnachricht referenziert, mit der erfolgreich ein Abrufverfahren bei Zuzug aus dem Ausland durchgeführt wurde. Als Schlüssel darf im Kindelement <code>nachrichtentyp</code> nur der Wert 0536 übermittelt werden.				
<b>vbm</b>	<code>type.BZSt.VBM</code>	<b>1</b>	<a href="#">II.3.3.16.2</a>	<a href="#">119</a>
<b>bzst.bruttomeldedaten</b>	<code>type.BZSt.Bruttomeldedaten</code>	<b>1</b>	<a href="#">IV.1.5.8</a>	<a href="#">746</a>
<b>identifikation.ereignis</b>	<code>type.Identifikation.Ereignis</code>	<b>1</b>	<a href="#">II.4.3.7.1</a>	<a href="#">181</a>
Mit diesem Element werden die Daten übermittelt, die zur Identifikation und zeitlichen Einordnung des Ereignisses notwendig sind.				
<b>datumDesBeziehens</b>	<code>TagesdatumMitUnbekannt</code>	<b>1</b>	<a href="#">II.13.1</a>	<a href="#">269</a>
Mit diesem Element wird das Datum des Beziehens der Wohnung übermittelt; vgl. DSMeld-Blatt 1301.				

## IV.1.6.2 Mitteilung der IdNr

Nachricht: `datenuebermittlung.antwortidnr.0501`



Kindelement von datenuebermittlung.antwortidnr.0501				
Kindelement	Typ	Anz.	Ref.	Seite
idnr	Identifikationsnummer	1	II.13.1	269
identifikation.ereignis	type.Identifikation.Ereignis	1	II.4.3.7.1	181
Mit diesem Element werden die Daten übermittelt, die zur Identifikation und zeitlichen Einordnung des Ereignisses notwendig sind.				

### IV.1.6.3 Mitteilung einer Änderung

Nachricht: datenuebermittlung.aenderungSteuerpflichtiger.0502

Mit dieser Nachricht informiert die Meldebehörde das BZSt über eine Datenänderung/-korrektur für eine betroffene Person, sofern kein Wechsel der zuständigen Meldebehörde stattgefunden hat.

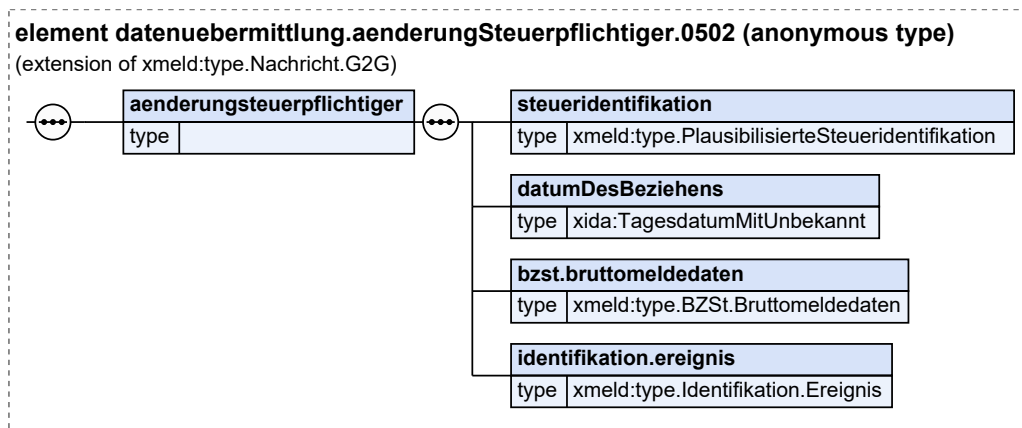
Diese Nachricht wird versendet von der

- Meldebehörde der Hauptwohnung oder Meldebehörde der alleinigen Wohnung im Falle eines Umzug ohne Wechsel des AGS (Prozess siehe [Abschnitt IV.1.4.1.2.1 auf Seite 623](#)),
- Meldebehörde der Hauptwohnung oder Meldebehörde der alleinigen Wohnung im Falle einer Fortschreibung von Namen und Doktorgraden (Prozess siehe [Abschnitt IV.1.4.3.1 auf Seite 637](#)),
- Meldebehörde der Hauptwohnung oder Meldebehörde der alleinigen Wohnung im Falle einer Fortschreibung von Geburtsdaten (Prozess siehe [Abschnitt IV.1.4.3.2 auf Seite 638](#)),
- Meldebehörde der Hauptwohnung oder Meldebehörde der alleinigen Wohnung im Falle einer Fortschreibung von Daten zum Geschlecht (Prozess siehe [Abschnitt IV.1.4.3.4 auf Seite 644](#)),
- Meldebehörde der Hauptwohnung oder Meldebehörde der alleinigen Wohnung im Falle einer Fortschreibung von Daten zur Staatsangehörigkeit (Prozess siehe [Abschnitt IV.1.4.3.7 auf Seite 645](#)),
- Meldebehörde der Hauptwohnung oder Meldebehörde der alleinigen Wohnung im Falle einer Fortschreibung von Daten zur Religion (Prozess siehe [Abschnitt IV.1.4.3.8 auf Seite 647](#)),
- Meldebehörde der Hauptwohnung oder Meldebehörde der alleinigen Wohnung im Falle einer Fortschreibung von Daten zur Anschrift ohne Änderung des AGS (Prozess siehe [Abschnitt IV.1.4.3.9.1 auf Seite 649](#)),
- Meldebehörde der Hauptwohnung oder Meldebehörde der alleinigen Wohnung im Falle eines Wohnungsstatuswechsels ohne Wechsel des Zuständigkeitsbereichs ohne Änderung des AGS (Prozess siehe [Abschnitt IV.1.4.3.10.2.2 auf Seite 657](#)),
- Meldebehörde der Hauptwohnung oder Meldebehörde der alleinigen Wohnung im Falle einer Fortschreibung von Daten zum Familienstand (Prozess siehe [Abschnitt IV.1.4.3.11 auf Seite 659](#)),
- Meldebehörde der Hauptwohnung oder Meldebehörde der alleinigen Wohnung im Falle einer Fortschreibung von Daten zu Auskunfts- und Übermittlungssperren (Prozess siehe [Abschnitt IV.1.4.3.15 auf Seite 661](#)),
- Meldebehörde der Hauptwohnung oder Meldebehörde der alleinigen Wohnung im Falle einer Fortschreibung der Identifikationsnummer nach § 139b AO der beigeschriebenen Person (Prozess siehe [Abschnitt IV.1.4.3.17 auf Seite 668](#)),
- Meldebehörde der Hauptwohnung oder Meldebehörde der alleinigen Wohnung im Falle einer Adoption und Fälle gemäß Transsexuellengesetz (Prozess siehe [Abschnitt IV.1.4.4.7 auf Seite 716](#)),
- Meldebehörde der Hauptwohnung oder Meldebehörde der alleinigen Wohnung im Falle einer Unvollständigkeit eines Datensatzes aufgrund fehlender unstrukturierter Namen (Prozess siehe [Abschnitt IV.1.4.4.1.4 auf Seite 680](#)).

#### Rechtsgrundlagen:

- § 139b Abs. 8 AO, § 39e Abs. 2 EStG, § 9 Abs. 1 und 2 der 2. BMeldDÜV

Abbildung IV.1.67. datenuebermittlung.aenderungSteuerpflichtiger.0502



Diese Nachricht ist eine Erweiterung des Basistyps `type.Nachricht.G2G` (siehe [Abschnitt II.4.2.3.4 auf Seite 166](#)).

Kindelement von datenuebermittlung.aenderungSteuerpflichtiger.0502				
Kindelement	Typ	Anz.	Ref.	Seite
aenderungsteuerpflichtiger		1		
Mit diesem Element werden geänderte Daten über den Steuerpflichtigen sowie die Änderungsart übermittelt.				
steueridentifikation	type.PlausibilisierteSteueridentifikation	1	II.3.3.16.3	119
datumDesBeziehens	TagesdatumMitUnbekannt	1	II.13.1	269
Mit diesem Element wird das Datum des Beziehens der Wohnung übermittelt; vgl. DSMeld-Blatt 1301.				
bzst.bruttomeldedaten	type.BZSt.Bruttomeldedaten	1	IV.1.5.8	746
identifikation.ereignis	type.Identifikation.Ereignis	1	II.4.3.7.1	181
Mit diesem Element werden die Daten übermittelt, die zur Identifikation und zeitlichen Einordnung des Ereignisses notwendig sind.				

## IV.1.6.4 Konfliktmitteilung

Nachricht: `datenuebermittlung.konfliktmitteilungAnAusloeser.0503`

Mit dieser Nachricht teilt das BZSt einer konfliktauslösenden Meldebehörde mit, dass ähnliche Einträge in der IdNr-Datenbank bereits vorliegen. Hierbei kann es sich um konkrete Anhaltspunkte für Unrichtigkeiten im Melderegister handeln.

Diese Nachricht wird versendet vom

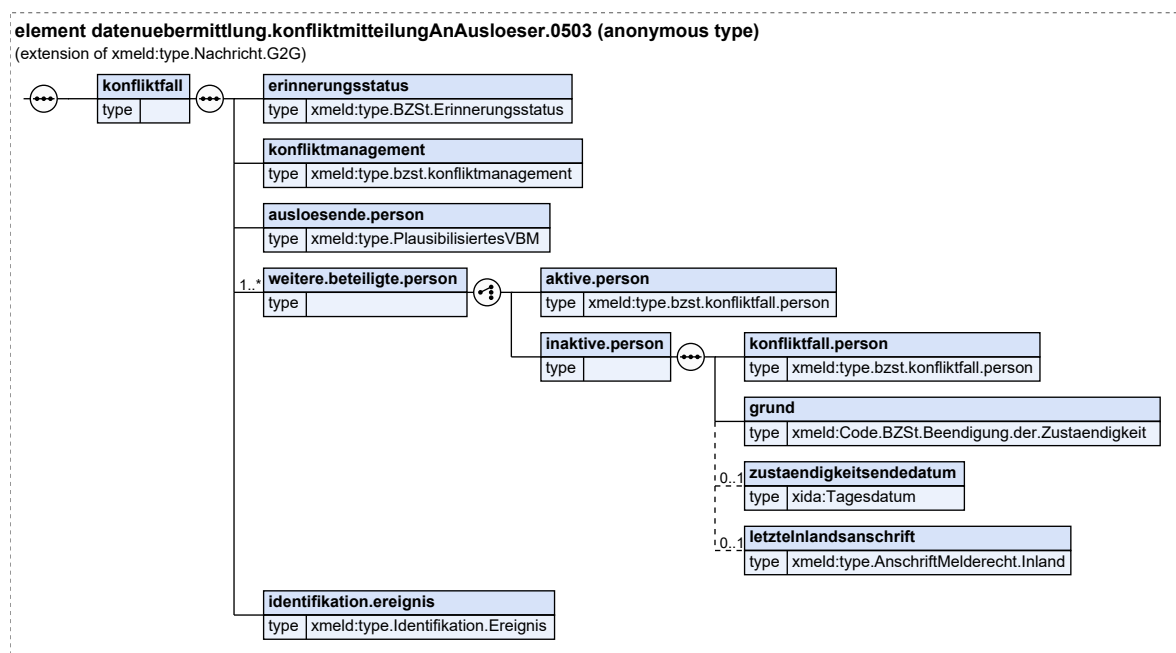
- BZSt im Falle der Konfliktbearbeitung (Prozess siehe [Abschnitt IV.1.4.4.1.2 auf Seite 671](#)).

**Umsetzungshinweise:**

Für Personen, zu denen im BZSt kein Behördenname der zuständigen Meldebehörde bekannt ist, wird in der Konfliktfallnachricht 0503 im Element **nachrichtenkopf/leser/behoerdenname** der Wert „Unbekannt“ übermittelt.

**Rechtsgrundlagen:**

- § 139b Abs. 9 AO, § 6 Abs. 2 BMG

**Abbildung IV.1.68. datenuebermittlung.konfliktmitteilungAnAusloeser.0503**

Diese Nachricht ist eine Erweiterung des Basistyps **type.Nachricht.G2G** (siehe [Abschnitt II.4.2.3.4 auf Seite 166](#)).

Kindelement von datenuebermittlung.konfliktmitteilungAnAusloeser.0503				
Kindelement	Typ	Anz.	Ref.	Seite
<b>konfliktfall</b>		<b>1</b>		
Mit diesem Element wird ein Konfliktfall übermittelt. Zu einem Konfliktfall gehört immer die den Konflikt auslösende und mindestens eine konfliktbeteiligte Person.				
Falls eine Meldebehörde auf die initiale Konfliktmitteilung nicht reagiert, hat das BZSt die Möglichkeit, diese Nachricht erneut zu schicken. Dabei nutzt das BZSt das Feld <b>erinnerungsstatus</b> , um der Meldebehörde qualifiziert mitzuteilen, welche Erinnerungsstufe vorliegt.				
<b>erinnerungsstatus</b>	<b>type.BZSt.Erinnerungsstatus</b>	<b>1</b>	<a href="#">IV.1.5.4</a>	<a href="#">741</a>
Mit diesem Element werden die Erinnerungs-Warnstufen für die Konfliktmitteilung an die Meldebehörde übermittelt.				
<b>konfliktmanagement</b>	<b>type.bzst.konfliktmanagement</b>	<b>1</b>	<a href="#">IV.1.5.6</a>	<a href="#">744</a>
<b>ausloesende.person</b>	<b>type.PlausibilisiertesVBM</b>	<b>1</b>	<a href="#">II.3.3.16.4</a>	<a href="#">120</a>

Kindelement von datenuebermittlung.konfliktmitteilungAnAusloeser.0503				
Kindelement	Typ	Anz.	Ref.	Seite
Mit diesem Element werden die Daten der konfliktauslösenden Person übermittelt.				
<b>weitere.beteiligte.person</b>		1..n		
Mit diesem Element werden die Daten der konfliktbeteiligten Person (aktiv oder inaktiv) übermittelt.				
<b>aktive.person</b>	<b>type.bzst.konfliktfall.person</b>	1	IV.1.5.7	745
Mit diesem Element wird eine aktive konfliktbeteiligte Person übermittelt.				
<b>inaktive.person</b>		1		
Mit diesem Element wird eine inaktive konfliktbeteiligte Person übermittelt.				
<b>konfliktfall.person</b>	<b>type.bzst.konfliktfall.person</b>	1	IV.1.5.7	745
<b>grund</b>	<b>Code.BZSt.Beendigung.der.Zustaendigkeit</b>	1	II.3.5.2.18	143
Mit diesem Element wird die Beendigung der Zuständigkeit übermittelt, wie sie bei der Abmeldung oder der Sterbefallmitteilung für die betroffene Person an das BZSt übermittelt wurde.				
<b>zustaendigkeitsendedatum</b>	<b>Tagesdatum</b>	0..1	II.13.1	269
Mit diesem Datum teilt das BZSt entweder ein Auszugsdatum oder einen Sterbetag mit.				
<b>letzteInlandsanschrift</b>	<b>type.AnschriftMelderecht.Inland</b>	0..1	II.3.3.7.3	72
Mit diesem Element wird die letzte bekannte Anschrift übermittelt, sofern vorhanden.				
<b>identifikation.ereignis</b>	<b>type.Identifikation.Ereignis</b>	1	II.4.3.7.1	181
Mit diesem Element werden die Daten übermittelt, die zur Identifikation und zeitlichen Einordnung des Ereignisses notwendig sind.				

## IV.1.6.5 Mitteilung des Zuständigkeitswechsels

Nachricht: datenuebermittlung.zustaendigkeitSteuerpflichtiger.0504

Diese Nachricht wird von der Meldebehörde an das BZSt übermittelt, wenn eine Meldebehörde aktuell für eine betroffene Person zuständig wird.

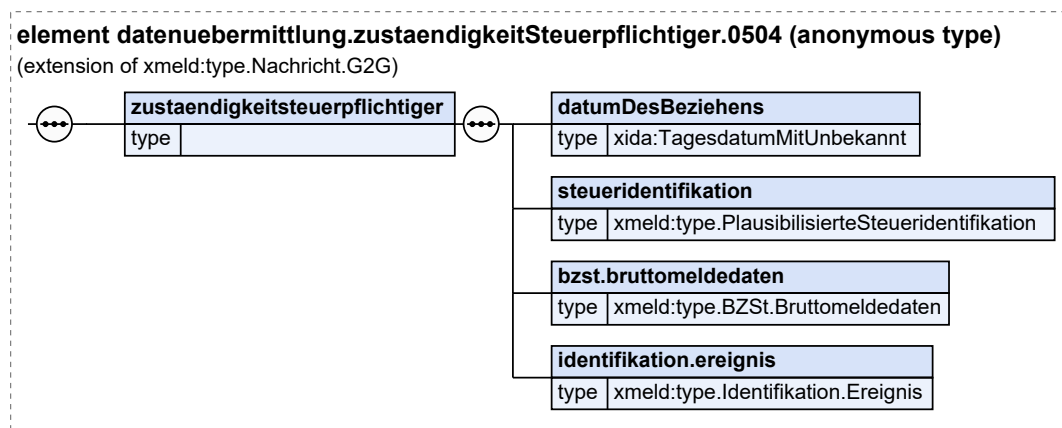
Diese Nachricht wird versendet von der

- Zuzugsmeldebehörde im Falle des Zuzugs aus dem Inland (Prozess siehe [Abschnitt IV.1.4.1.1 auf Seite 620](#)),
- Meldebehörde der Hauptwohnung oder Meldebehörde der alleinigen Wohnung im Falle des Umzugs mit Wechsel des AGS (Prozess siehe [Abschnitt IV.1.4.1.2.2 auf Seite 624](#)),
- Zuzugsmeldebehörde im Falle des Wohnungsstatuswechsel mit Wechsel des Zuständigkeitsbereichs (Prozess siehe [Abschnitt IV.1.4.3.10.1 auf Seite 653](#)),
- Meldebehörde der Hauptwohnung im Falle des Wohnungsstatuswechsel ohne Wechsel des Zuständigkeitsbereichs mit Wechsel des AGS (Prozess siehe [Abschnitt IV.1.4.3.10.2.1 auf Seite 656](#)),
- vermeintlichen Wegzugsmeldebehörde im Falle der Rücknahme eines Zuzugs aus dem Inland (Prozess siehe [Abschnitt IV.1.4.4.3.1 auf Seite 683](#)).

### Rechtsgrundlagen:

- § 139b Abs. 8 AO, § 39e Abs. 2 EStG, § 9 Abs. 1 und 2 der 2. BMeldDÜV

Abbildung IV.1.69. datenuebermittlung.zustaendigkeitSteuerpflichtiger.0504



Diese Nachricht ist eine Erweiterung des Basistyps `type.Nachricht.G2G` (siehe [Abschnitt II.4.2.3.4 auf Seite 166](#)).

Kindelement von datenuebermittlung.zustaendigkeitSteuerpflichtiger.0504				
Kindelement	Typ	Anz.	Ref.	Seite
<b>zustandigkeitsteuerpflichtiger</b>		<b>1</b>		
Mit diesem Element wird der komplette Datensatz über den Steuerpflichtigen sowie das Datum, zu dem der Wohnungsstatuswechsel stattgefunden hat bzw. die Haupt- oder alleinige Wohnung bezogen worden ist, übermittelt.				
<b>datumDesBeziehens</b>	<code>TagesdatumMitUnbekannt</code>	<b>1</b>	<a href="#">II.13.1</a>	<b>269</b>
Mit diesem Element wird das Datum des Beziehens der Wohnung übermittelt; vgl. DSMeld-Blatt 1301.				
<b>steueridentifikation</b>	<code>type.PlausibilisierteSteueridentifikation</code>	<b>1</b>	<a href="#">II.3.3.16.3</a>	<b>119</b>
<b>bzst.bruttomelddaten</b>	<code>type.BZSt.Bruttomelddaten</code>	<b>1</b>	<a href="#">IV.1.5.8</a>	<b>746</b>
<b>identifikation.ereignis</b>	<code>type.Identifikation.Ereignis</code>	<b>1</b>	<a href="#">II.4.3.7.1</a>	<b>181</b>
Mit diesem Element werden die Daten übermittelt, die zur Identifikation und zeitlichen Einordnung des Ereignisses notwendig sind.				

## IV.1.6.6 Stornierung einer IdNr oder eines VBM

Nachricht: `datenuebermittlung.stornierungperson.0507`

Mit dieser Nachricht veranlasst die Meldebehörde beim BZSt, dass eine IdNr bzw. ein VBM sowie der dazugehörige Datensatz storniert wird.

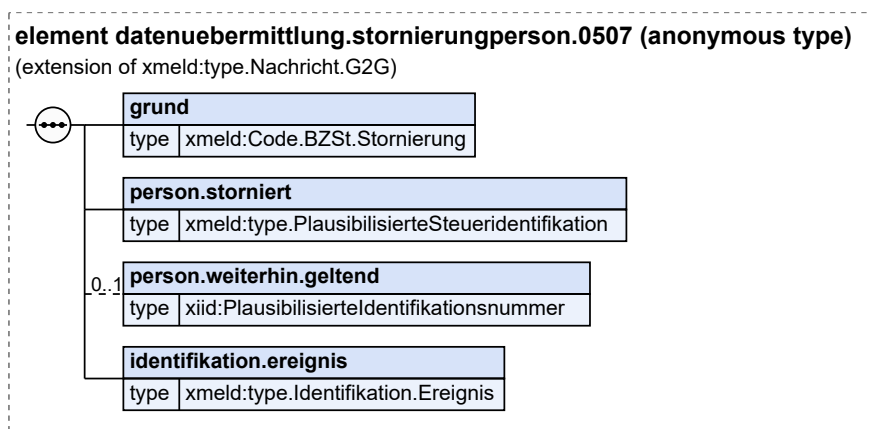
Diese Nachricht wird versendet von der

- zuständigen Meldebehörde im Falle der Stornierung einer Person (Prozess siehe [Abschnitt IV.1.4.4.4 auf Seite 705](#)),
- zuständigen Meldebehörde im Falle der Rücknahme der Anforderung einer IdNr nach Mitteilung der Tatsache der Aussteuerung (Prozess siehe [Abschnitt IV.1.4.4.3.6 auf Seite 703](#)).

### Rechtsgrundlagen:

- § 6 Abs. 1 BMG

Abbildung IV.1.70. datenuebermittlung.stornierungperson.0507



Diese Nachricht ist eine Erweiterung des Basistyps `type.Nachricht.G2G` (siehe [Abschnitt II.4.2.3.4 auf Seite 166](#)).

Kindelemente von datenuebermittlung.stornierungperson.0507				
Kindelement	Typ	Anz.	Ref.	Seite
<b>grund</b>	<code>Code.BZSt.Stornierung</code>	<b>1</b>	<a href="#">II.3.5.2.22</a>	<a href="#">144</a>
Mit diesem Element wird der Grund für die Stornierung übermittelt.				
<b>person.storniert</b>	<code>type.PlausibilisierteSteueridentifikation</code>	<b>1</b>	<a href="#">II.3.3.16.3</a>	<a href="#">119</a>
Mit diesem Element wird die in der Meldebehörde gelöschte Steueridentifikationsnummer oder das vorläufige Bearbeitungsmerkmal, für das die Anforderung zurückgenommen werden soll, angegeben.				
<b>person.weiterhin.geltend</b>	<code>PlausibilisierteIdentifikationsnummer</code>	<b>0..1</b>	<a href="#">II.13.1</a>	<a href="#">269</a>
Dies ist die Steueridentifikation der in der Meldebehörde weiterhin geltenden Person.				
<b>identifikation.ereignis</b>	<code>type.Identifikation.Ereignis</code>	<b>1</b>	<a href="#">II.4.3.7.1</a>	<a href="#">181</a>
Mit diesem Element werden die Daten übermittelt, die zur Identifikation und zeitlichen Einordnung des Ereignisses notwendig sind.				

## IV.1.6.7 Fehlermitteilung

Nachricht: `datenuebermittlung.fehlerhafteNachricht.0508`

Mit dieser Nachricht werden Nachrichten vom BZSt gemäß Prüfungsebene II an die Meldebehörde zurückgewiesen die, eine Nachricht übermittelt hat, die im fachlichen Kontext des BZSt nicht verarbeitet werden kann.

Diese Nachricht wird versendet vom

- BZSt im Falle einer Korrektur des Sterbedatums (Prozess siehe [Abschnitt IV.1.4.3.16.3 auf Seite 666](#))
- BZSt im Falle einer Rücknahme einer Abmeldung (Prozess siehe [Abschnitt IV.1.4.4.3.3 auf Seite 688](#)),
- BZSt im Falle einer Rücknahme einer Abmeldung ohne IdNr (Prozess siehe [Abschnitt IV.1.4.4.3.3.1 auf Seite 691](#)),

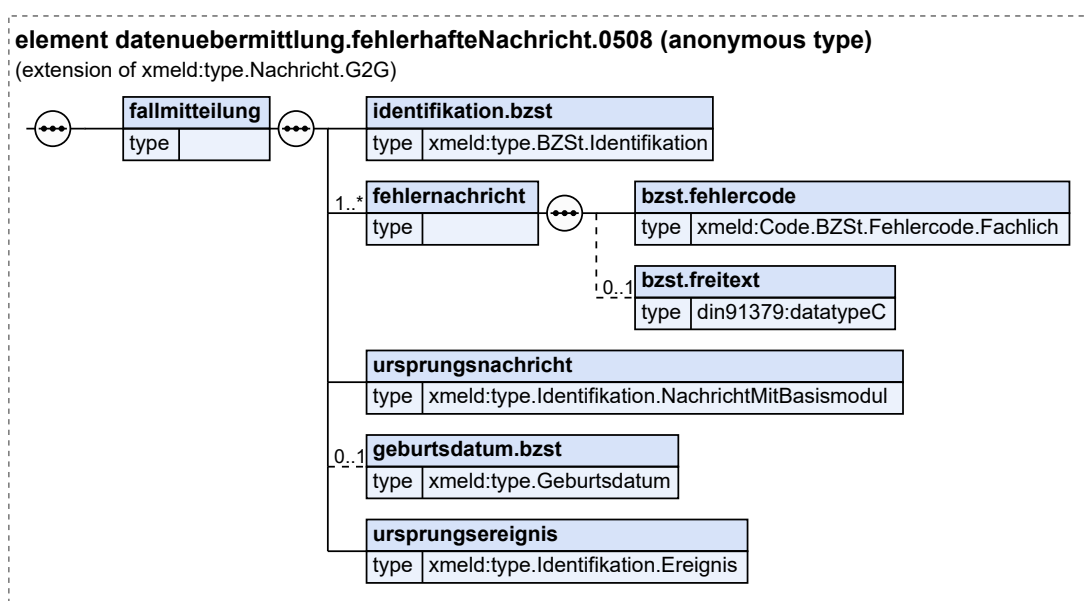


- BZSt im Falle einer Rücknahme eines Sterbefalls (Prozess siehe [Abschnitt IV.1.4.4.3.4 auf Seite 695](#)),
- BZSt im Falle einer Rücknahme eines Sterbefalls ohne IdNr (Prozess siehe [Abschnitt IV.1.4.4.3.4 auf Seite 695](#)),
- BZSt im Falle einer Rückweisung gemäß Prüfungsebene II (Prozess siehe [Abschnitt IV.1.4.4.3.4.1 auf Seite 698](#)) an die Meldebehörde versendet.

#### Rechtsgrundlagen:

- § 139b Abs. 9 AO, § 6 Abs. 2 BMG

#### Abbildung IV.1.71. datenuebermittlung.fehlerhafteNachricht.0508



Diese Nachricht ist eine Erweiterung des Basistyps `type.Nachricht.G2G` (siehe [Abschnitt II.4.2.3.4 auf Seite 166](#)).

Kindelement von <code>datenuebermittlung.fehlerhafteNachricht.0508</code>				
Kindelement	Typ	Anz.	Ref.	Seite
<b>fallmitteilung</b>		<b>1</b>		
<p>Mit diesem Element wird ein konkreter Fall übermittelt. Um auf Seiten der Meldebehörde eine eindeutige Zuordnung zu der von dort versendeten, fehlerhaften Nachricht zu ermöglichen, übermittelt das BZSt je Fall zusätzlich zu den Identifikationsdaten der betroffenen Person die folgenden Elemente:</p> <ul style="list-style-type: none"> <li>• <b>ursprungsnachricht</b> zur Identifikation der fehlerhaften Ursprungsnachricht</li> <li>• <b>ursprungsereignis</b> zur Identifikation des fehlerhaften Falls.</li> </ul> <p>Da je Fall durchaus mehrere Fehlerarten möglich sind, kann das Element <b>fehlernachricht</b> mehrfach auftreten.</p>				
<b>identifikation.bzst</b>	<code>type.BZSt.Identifikation</code>	<b>1</b>	<a href="#">IV.1.5.17</a>	<a href="#">756</a>
Mit diesem Element werden, je nach Sachverhalt, die Steueridentifikation oder die Identifikationsdaten der betroffenen Person übermittelt.				
<b>fehlernachricht</b>		<b>1..n</b>		

Kindelement von datenuebermittlung.fehlerhafteNachricht.0508				
Kindelement	Typ	Anz.	Ref.	Seite
Mit diesem Element wird genau ein konkreter Fehler beschrieben, der sich innerhalb einer Nachricht in einem konkreten Fall befindet. Da je Fall durchaus mehrere Fehlerarten möglich sind, kann das Element mehrfach auftreten.				
<b>bzst.fehlercode</b>	<code>Code.BZSt.Fehlercode.Fachlich</code>	1	II.3.5.2.19	143
Mit diesem Element wird der BZSt-interne Fehlercode für den zu beschreibenden Fehler übermittelt.				
<b>bzst.freitext</b>	<code>datatypeC</code>	0..1	II.13.2	270
Das BZSt hat mit diesem Feld die Möglichkeit, eine Freitext-Beschreibung des gefundenen Fehlers mitzuliefern.				
<b>ursprungsnachricht</b>	<code>type.Identifikation.NachrichtMitBasismodul</code>	1	II.4.3.6	180
Mit diesem Element wird die fehlerhafte Ursprungsnachricht referenziert.				
<b>geburtsdatum.bzst</b>	<code>type.Geburtsdatum</code>	0..1	II.3.3.2.5.1	61
Mit diesem Element wird das im BZSt gespeicherte Geburtsdatum zur betroffenen Person übermittelt. Um eine, vom BZSt wegen abweichendem Geburtsdatum abgewiesene Nachricht erneut versenden zu können, muss beim erneuten Versenden <i>dieses</i> Geburtsdatum als Plausibilisierungsdatum verwendet werden.				
<b>ursprungsereignis</b>	<code>type.Identifikation.Ereignis</code>	1	II.4.3.7.1	181
Mit diesem Element werden die Daten zur Identifikation des Ereignisses aus der Ursprungsnachricht übermittelt.				

#### IV.1.6.8 Mitteilung, dass keine Identität bestätigt werden kann

Nachricht: `datenuebermittlung.zustaendigkeit.0509`

Mit dieser Nachricht teilt die Meldebehörde dem BZSt mit, dass im Konfliktfall die konfliktauslösende Person mit keiner der konfliktbeteiligten Personen identisch ist.

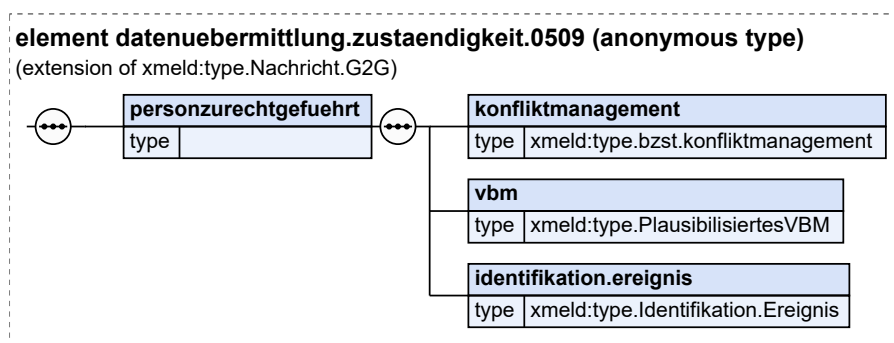
Diese Nachricht wird versendet von der

- Meldebehörde im Falle der Konfliktbearbeitung (Prozess siehe [Abschnitt IV.1.4.4.1.2 auf Seite 671](#)).

##### Rechtsgrundlagen:

- § 139b Abs. 9 AO, § 6 Abs. 2 BMG

**Abbildung IV.1.72. datenuebermittlung.zustaendigkeit.0509**



Diese Nachricht ist eine Erweiterung des Basistyps `type.Nachricht.G2G` (siehe [Abschnitt II.4.2.3.4 auf Seite 166](#)).

Kindelement von <code>datenuebermittlung.zustaendigkeit.0509</code>				
Kindelement	Typ	Anz.	Ref.	Seite
<b>personzurechtgefuehrt</b>		1		
Auf Anforderung durch das BZSt wurde für diese Person die rechtmäßige Führung im Melderegister festgestellt.				
<b>konfliktmanagement</b>	<code>type.bzst.konfliktmanagement</code>	1	<a href="#">IV.1.5.6</a>	744
<b>vbm</b>	<code>type.PlausibilisiertesVBM</code>	1	<a href="#">II.3.3.16.4</a>	120
<b>identifikation.ereignis</b>	<code>type.Identifikation.Ereignis</code>	1	<a href="#">II.4.3.7.1</a>	181
Mit diesem Element werden die Daten übermittelt, die zur Identifikation und zeitlichen Einordnung des Ereignisses notwendig sind.				

### IV.1.6.9 Beendigung der Zuständigkeit

Nachricht: `datenuebermittlung.endeZustaendigkeitSteuerpflichtiger.0510`

Mit dieser Nachricht informiert die Meldebehörde das BZSt über eine Abmeldung.

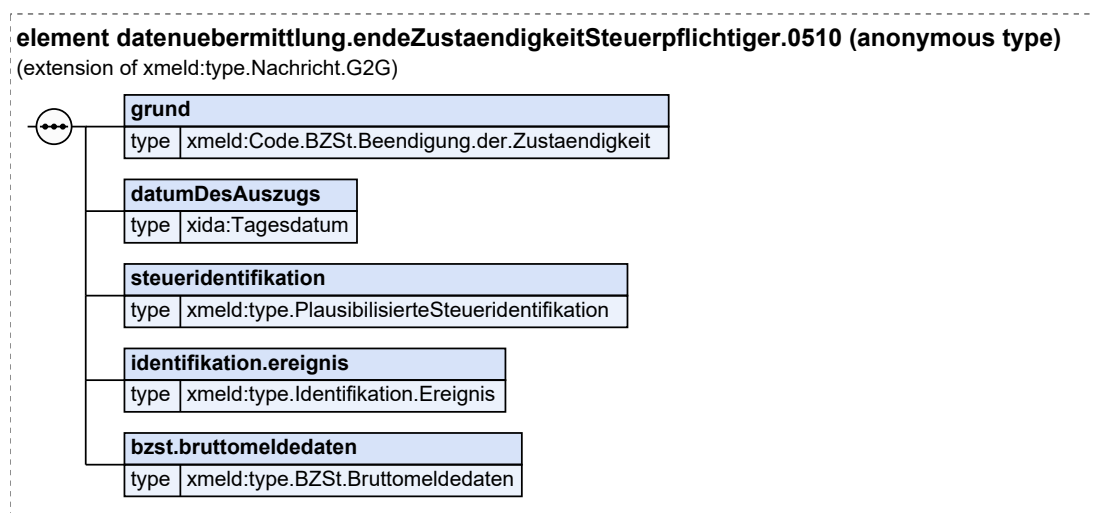
Diese Nachricht wird versendet von der

- Meldebehörde der alleinigen Wohnung im Falle eines Wegzugs in das Ausland (Prozess siehe [Abschnitt IV.1.4.2.1 auf Seite 634](#)),
- Meldebehörde der alleinigen Wohnung im Falle eines Wegzugs nach unbekannt (Prozess siehe [Abschnitt IV.1.4.2.2 auf Seite 635](#)).

#### Rechtsgrundlagen:

- § 139b Abs. 8 AO, § 39e Abs. 2 EStG, § 9 Abs. 1 und 2 der 2. BMeldDÜV

#### Abbildung IV.1.73. `datenuebermittlung.endeZustaendigkeitSteuerpflichtiger.0510`



Diese Nachricht ist eine Erweiterung des Basistyps `type.Nachricht.G2G` (siehe [Abschnitt II.4.2.3.4 auf Seite 166](#)).

Kindelemente von <code>datenuebermittlung.endeZustaendigkeitSteuerpflichtiger.0510</code>				
Kindelement	Typ	Anz.	Ref.	Seite
<b>grund</b>	<code>Code.BZSt.Beendigung.der.Zustaendigkeit</code>	1	<a href="#">II.3.5.2.18</a>	143
Mit diesem Element wird der Grund der Abmeldung übermittelt. Es sind nur die Schlüssel 01, 02 und 03 zulässig.				
<b>datumDesAuszugs</b>	<code>Tagesdatum</code>	1	<a href="#">II.13.1</a>	269
Mit diesem Element wird das Datum des Auszugs übermittelt.				
<b>steueridentifikation</b>	<code>type.PlausibilisierteSteueridentifikation</code>	1	<a href="#">II.3.3.16.3</a>	119
Mit diesem Element wird die Steueridentifikation der betroffenen Person übermittelt.				
<b>identifikation.ereignis</b>	<code>type.Identifikation.Ereignis</code>	1	<a href="#">II.4.3.7.1</a>	181
Mit diesem Element werden die Daten übermittelt, die zur Identifikation und zeitlichen Einordnung des Ereignisses notwendig sind.				
<b>bzst.bruttomeldedaten</b>	<code>type.BZSt.Bruttomeldedaten</code>	1	<a href="#">IV.1.5.8</a>	746
Mit diesem Element werden die Bruttodaten der betroffenen Person übermittelt.				

## IV.1.6.10 Rücknahme der Anforderung einer IdNr

Nachricht: `datenuebermittlung.nichtzustaendigkeit.0511`

Mit dieser Nachricht kann eine Meldebehörde eine Anforderung der IdNr im Konfliktfall beim BZSt rückgängig machen.

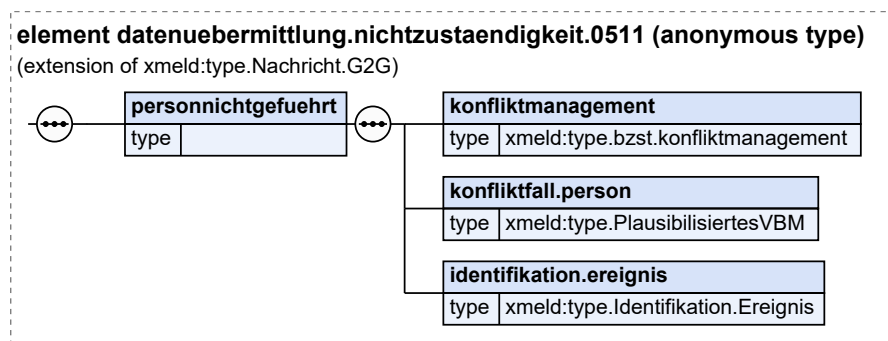
Diese Nachricht wird versendet von der

- konfliktauslösenden Meldebehörde im Falle der Rücknahme der Anforderung einer IdNr bei Konflikt (Prozess siehe [Abschnitt IV.1.4.4.3.5 auf Seite 702](#)).

### Rechtsgrundlagen:

- § 139b Abs. 9 AO, § 6 Abs. 2 BMG

### Abbildung IV.1.74. `datenuebermittlung.nichtzustaendigkeit.0511`



Diese Nachricht ist eine Erweiterung des Basistyps `type.Nachricht.G2G` (siehe [Abschnitt II.4.2.3.4 auf Seite 166](#)).

Kindelement von datenuebermittlung.nichtzustaendigkeit.0511				
Kindelement	Typ	Anz.	Ref.	Seite
personnichtgefuehrt		1		
Auf Anforderung durch das BZSt wurde für diese Person festgestellt, dass sie nicht mit HW oder AW im Melderegister geführt wird..				
konfliktmanagement	type.bzst.konfliktmanagement	1	IV.1.5.6	744
konfliktfall.person	type.PlausibilisiertesVBM	1	II.3.3.16.4	120
identifikation.ereignis	type.Identifikation.Ereignis	1	II.4.3.7.1	181
Mit diesem Element werden die Daten übermittelt, die zur Identifikation und zeitlichen Einordnung des Ereignisses notwendig sind.				

### IV.1.6.11 Mitteilung, dass die Identität bestätigt werden kann

Nachricht: **datenuebermittlung.zustaendigkeitnachdublette.0512**

Mit dieser Nachricht teilt die Meldebehörde dem BZSt mit, dass im Konfliktfall die konfliktauslösende Person mit einer der konfliktbeteiligten Personen identisch ist.

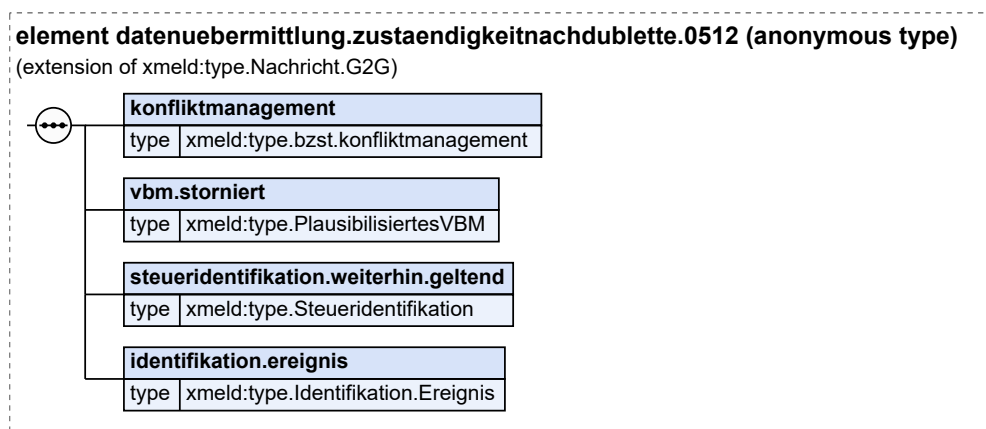
Diese Nachricht wird versendet von der

- Meldebehörde im Falle der Konfliktbearbeitung (Prozess siehe [Abschnitt IV.1.4.4.1.2 auf Seite 671](#)).

#### Rechtsgrundlagen:

- § 139b Abs. 9 AO, § 6 Abs. 2 BMG

#### Abbildung IV.1.75. datenuebermittlung.zustaendigkeitnachdublette.0512



Diese Nachricht ist eine Erweiterung des Basistyps **type.Nachricht.G2G** (siehe [Abschnitt II.4.2.3.4 auf Seite 166](#)).

Kindelemente von datenuebermittlung.zustaendigkeitnachdublette.0512				
Kindelement	Typ	Anz.	Ref.	Seite
konfliktmanagement	type.bzst.konfliktmanagement	1	IV.1.5.6	744

Kindelemente von <code>datenuebermittlung.zustaendigkeitnachdublette.0512</code>				
Kindelement	Typ	Anz.	Ref.	Seite
Mit diesem Element werden die Informationen übermittelt, die für eine Referenzierung auf den Sachverhalt notwendig ist.				
<b>vbm.storniert</b>	<code>type.PlausibilisiertesVBM</code>	1	<a href="#">II.3.3.16.4</a>	<a href="#">120</a>
In diesem Element übermittelt die (auslösende) Meldebehörde abschließend noch einmal das VBM, damit BZSt-seitig dieser Vorgang abgeschlossen werden kann.				
<b>steueridentifikation.weiterhin.geltend</b>	<code>type.Steueridentifikation</code>	1	<a href="#">II.3.3.16.1</a>	<a href="#">118</a>
Dies ist die Steueridentifikation derjenigen Person, die nach der Dublettenklärung als weiterhin geltende Person erhalten bleibt.				
<b>identifikation.ereignis</b>	<code>type.Identifikation.Ereignis</code>	1	<a href="#">II.4.3.7.1</a>	<a href="#">181</a>
Mit diesem Element werden die Daten übermittelt, die zur Identifikation und zeitlichen Einordnung des Ereignisses notwendig sind.				

## IV.1.6.12 Rückweisung aufgrund fehlender Zuständigkeit

Nachricht: `datenuebermittlung.nichtMehrZustaendig.0513`

Mit dieser Nachricht informiert die Meldebehörde das BZSt beim Eingang bestimmter Nachrichten des BZSt über ihre Nichtzuständigkeit.

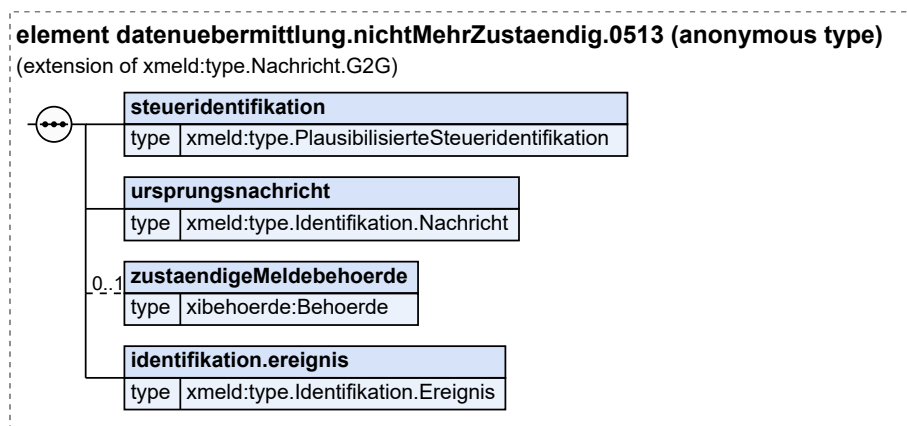
Diese Nachricht wird versendet von der

- Meldebehörde im Falle der Rückweisung gemäß Prüfungsebene II nach Zuständigkeitsprüfung durch die Meldebehörde (Prozess siehe [Abschnitt IV.1.4.4.6.2.2.1 auf Seite 713](#)).

### Rechtsgrundlagen:

- § 139b Abs. 9 AO, § 6 Abs. 2 BMG

**Abbildung IV.1.76. `datenuebermittlung.nichtMehrZustaendig.0513`**



Diese Nachricht ist eine Erweiterung des Basistyps `type.Nachricht.G2G` (siehe [Abschnitt II.4.2.3.4 auf Seite 166](#)).

Diese Nachricht wird versendet von der

- ### Rechtsgrundlagen:

- Abbildung IV.1.77. datenuebermittlung.mitteilungAufUndAbspaltung.0515**

Kindelement von datenuebermittlung.mitteilungAufUndAbspaltung.0515				
Kindelement	Typ	Anz.	Ref.	Seite
<b>zustaendigkeitsteuerpflichtiger</b>		1		
Dieses Element enthält den kompletten Datensatz über den Steuerpflichtigen.				
<b>steueridentifikation</b>	type.PlausibilisierteSteueridentifikation	1	II.3.3.16.3	119
<b>datumDesBeziehens</b>	TagesdatumMitUnbekannt	1	II.13.1	269
Mit diesem Element wird das Datum des Beziehens der Wohnung übermittelt; vgl. DSMeld-Blatt 1301.				
<b>bzst.bruttomeldedaten</b>	type.BZSt.Bruttomeldedaten	1	IV.1.5.8	746
<b>identifikation.ereignis</b>	type.Identifikation.Ereignis	1	II.4.3.7.1	181
Mit diesem Element werden die Daten übermittelt, die zur Identifikation und zeitlichen Einordnung des Ereignisses notwendig sind.				

#### IV.1.6.14 Hinweis auf eine vermutete Inkonsistenz

Nachricht: **datenuebermittlung.hinweisaufinkonsistenz.0516**

Mit dieser Nachricht informiert das BZSt die Meldebehörde über das Vorliegen konkreter Anhaltspunkte, die auf eine Unrichtigkeit oder Unvollständigkeit im Melderegister hinweisen.

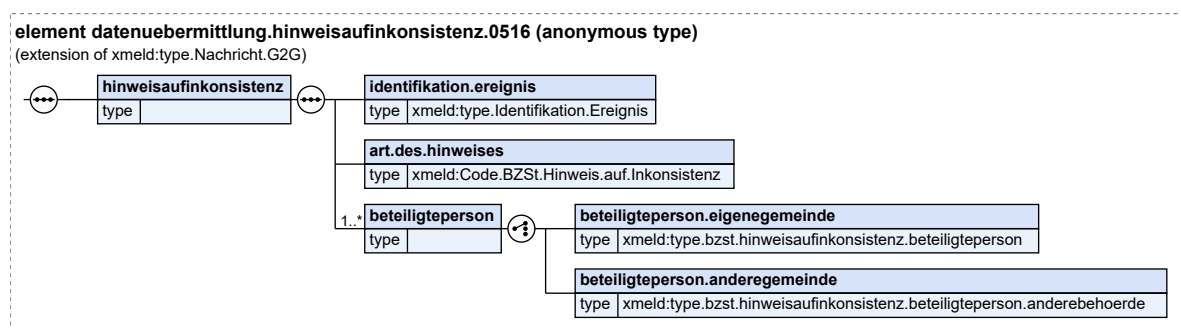
Diese Nachricht wird versendet vom

- BZSt im Falle eines Hinweises auf Inkonsistenzen (Prozess siehe [Abschnitt IV.1.4.4.1.3 auf Seite 676](#)) an.

#### Rechtsgrundlagen:

- § 139b Abs. 9 AO, § 6 Abs. 2 BMG

Abbildung IV.1.78. datenuebermittlung.hinweisaufinkonsistenz.0516



Diese Nachricht ist eine Erweiterung des Basistyps **type.Nachricht.G2G** (siehe [Abschnitt II.4.2.3.4 auf Seite 166](#)).

Kindelement von datenuebermittlung.hinweisaufinkonsistenz.0516				
Kindelement	Typ	Anz.	Ref.	Seite
<b>hinweisaufinkonsistenz</b>		1		



Kindelement von datenuebermittlung.hinweisaufinkonsistenz.0516				
Kindelement	Typ	Anz.	Ref.	Seite
Mit diesem Element wird ein Hinweis auf eine (vermutete) Inkonsistenz übermittelt.				
<b>identifikation.ereignis</b>	<b>type.Identifikation.Ereignis</b>	<b>1</b>	<b>II.4.3.7.1</b>	<b>181</b>
Mit diesem Element werden die Daten übermittelt, die zur Identifikation und zeitlichen Einordnung des Ereignisses notwendig sind.				
<b>art.des.hinweises</b>	<b>Code.BZSt.Hinweis.auf.Inkonsistenz</b>	<b>1</b>	<b>II.3.5.2.21</b>	<b>143</b>
Die Art des Hinweises gemäß Schlüsseltabelle. Je nach Art des Hinweises werden in den Elementen <b>beteiligteperson</b> Informationen zu verschiedenen beteiligten Personen übermittelt.				
<b>beteiligteperson</b>		<b>1..n</b>		
Zu einem Hinweis auf Unvollständigkeit oder Unrichtigkeit des Melderegister können sowohl Informationen über beteiligte Personen übermittelt werden, die im eigenen Melderegister geführt werden, als auch über Personen, die in einem anderen Melderegister geführt werden (beispielsweise in der Rolle des Ehegatten).				
<b>beteiligteperson.eigenegemeinde</b>	<b>type.bzst.hinweisaufinkonsistenz.beteiligteperson</b>	<b>1</b>	<b>IV.1.5.11</b>	<b>750</b>
<b>beteiligteperson.anderegemeinde</b>	<b>type.bzst.hinweisaufinkonsistenz.beteiligteperson.anderebehoerde</b>	<b>1</b>	<b>IV.1.5.12</b>	<b>751</b>

## IV.1.6.15 Anfrage der IdNr eines auswärtigen Ehegatten oder Lebenspartners

Nachricht:

**datenuebermittlung.anfrageidnrauswaertigerehegattelebenspartner.0518**

Mit dieser Nachricht kann die Meldebehörde die IdNr eines auswärtigen Ehegatten oder Lebenspartner beim BZSt erfragen.

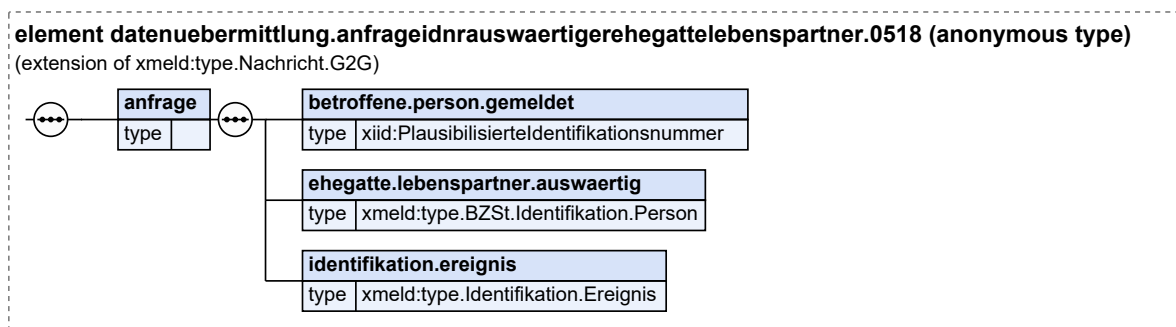
Diese Nachricht wird versendet von der

- Meldebehörde im Falle eines Anfrageverfahren zur IdNr des auswärtigen Ehegatten oder Lebenspartners (Prozess siehe [Abschnitt IV.1.4.5.4 auf Seite 727](#)).

**Rechtsgrundlagen:**

- § 39e Abs. 2 EStG, § 9 Abs. 2 der 2. BMeldDÜV

**Abbildung IV.1.79. datenuebermittlung.anfrageidnrauswaertigerehegattelebenspartner.0518**



Diese Nachricht ist eine Erweiterung des Basistyps `type.Nachricht.G2G` (siehe [Abschnitt II.4.2.3.4 auf Seite 166](#)).

Kindelement von <code>datenuebermittlung.anfrageidnrauswaertigerehegattelebenspartner.0518</code>				
Kindelement	Typ	Anz.	Ref.	Seite
<b>anfrage</b>		1		
Mit diesem Element werden die Daten zur Anfrage übermittelt.				
<b>betroffene.person.gemeldet</b>	<code>PlausibilisierteIdentifikationsnummer</code>	1	<a href="#">II.13.1</a>	<a href="#">269</a>
Mit diesem Element wird die Steueridentifikation der betroffenen Person übermittelt, für den die IdNr des auswärtigen Ehegatten oder Lebenspartner angefragt werden soll.				
<b>ehegatte.lebenspartner.auswaertig</b>	<code>type.BZSt.Identifikation.Person</code>	1	<a href="#">IV.1.5.13</a>	<a href="#">752</a>
Mit diesem Element werden die Identifikationsdaten zum auswärtigen Ehegatten oder Lebenspartner mitgeteilt, die in der Meldebehörde der betroffenen Person gespeichert sind. Im Kindelement <b>gemeinde</b> wird der amtliche Gemeindeschlüssel der Gemeinde übermittelt, bei der der auswärtige Ehegatte oder Lebenspartner mit Haupt- oder alleiniger Wohnung gemeldet ist.				
<b>identifikation.ereignis</b>	<code>type.Identifikation.Ereignis</code>	1	<a href="#">II.4.3.7.1</a>	<a href="#">181</a>
Mit diesem Element werden die Daten übermittelt, die zur Identifikation und zeitlichen Einordnung des Ereignisses notwendig sind.				

## IV.1.6.16 Antwort auf die Anfrage der IdNr eines auswärtigen Ehegatten oder Lebenspartners

Nachricht: `datenuebermittlung.antwortIdnrPartnerAuswaertig.0519`

Mit dieser Nachricht beantwortet das BZSt die Anfrage der Meldebehörde zur IdNr des auswärtigen Ehegatten oder Lebenspartner (Nachricht 0518).

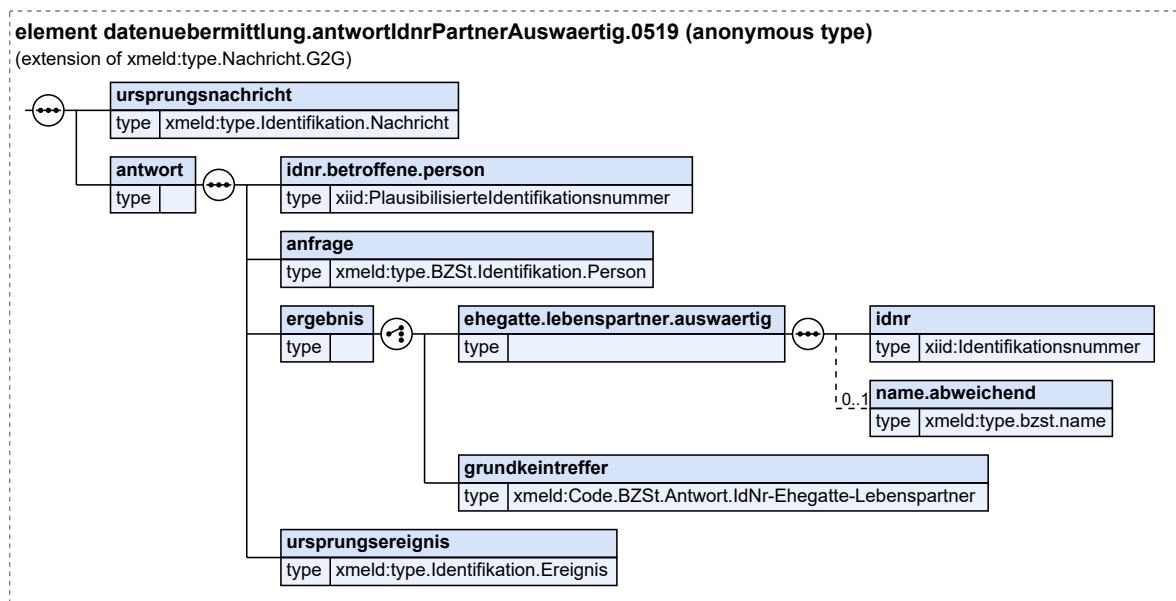
Diese Nachricht wird versendet vom

- BZSt als Antwort im Anfrageverfahren zur IdNr des auswärtigen Ehegatten oder Lebenspartners (Prozess siehe [Abschnitt IV.1.4.5.4 auf Seite 727](#)),
- BZSt als Antwort im Anfrageverfahren zur IdNr des auswärtigen Ehegatten oder Lebenspartners im Fehlerfall (Prozess siehe [Abschnitt IV.1.4.4.6.2.1.2 auf Seite 711](#)).

### Rechtsgrundlagen:

- § 39e Abs. 2 EStG

Abbildung IV.1.80. datenuebermittlung.antwortIdnrPartnerAuswaertig.0519



Diese Nachricht ist eine Erweiterung des Basistyps `type.Nachricht.G2G` (siehe [Abschnitt II.4.2.3.4 auf Seite 166](#)).

Kindelemente von <code>datenuebermittlung.antwortIdnrPartnerAuswaertig.0519</code>				
Kindelement	Typ	Anz.	Ref.	Seite
<b>ursprungsnachricht</b>	<code>type.Identifikation.Nachricht</code>	1	<a href="#">II.4.3.5</a>	<a href="#">179</a>
Mit diesem Element wird die Ursprungsnachricht referenziert, mit der die Anfrage der IdNr des auswärtigen Ehegatten oder Lebenspartners mitgeteilt wurde. Als Schlüssel darf im Kindelement <b>nachrichtentyp</b> nur der Wert 0518 übermittelt werden.				
<b>antwort</b>		1		
Mit diesem Element wird die Antwort auf die Anfrage der IdNr des auswärtigen Ehegatten oder Lebenspartners übermittelt.				
<b>idnr.betroffene.person</b>	<code>PlausibilisierteIdentifikationsnummer</code>	1	<a href="#">II.13.1</a>	<a href="#">269</a>
<b>anfrage</b>	<code>type.BZSt.Identifikation.Person</code>	1	<a href="#">IV.1.5.13</a>	<a href="#">752</a>
Mit diesem Element werden die Identifikationsdaten zum auswärtigen Ehegatten oder Lebenspartner übermittelt, welche die Meldebehörde in der zugrundliegenden Nachricht <a href="#">Nachricht 0518</a> verwendet hat.				
<b>ergebnis</b>		1		
Die Antwort des BZSt auf die Anfrage.				
Eine IdNr für den auswärtigen Ehegatten oder Lebenspartner wird nur übermittelt, wenn die Suche in der IdNr-Datenbank anhand der übermittelten Identifikationsdaten exakt einen Treffer geliefert hat. Andernfalls wird anhand der verwendeten Schlüsseltable der Grund mitgeteilt, warum keine IdNr übermittelt wird.				
<b>ehegatte.lebenspartner.auswaertig</b>		1		
Mit diesem Element wird die vom BZSt ermittelte IdNr des auswärtigen Ehegatten oder Lebenspartner mitgeteilt. Weicht der im BZSt gespeicherte Name zu der Person vom in der Anfrage übermittelten Namen ab, wird auch der abweichende Name (Vornamen und der Familienname) übermittelt.				

Kindelemente von datenuebermittlung.antwortIdnrPartnerAuswaertig.0519				
Kindelement	Typ	Anz.	Ref.	Seite
idnr	Identifikationsnummer	1	II.13.1	269
name.abweichend	type.bzst.name	0..1	IV.1.5.5	742
grundkeintreffer	Code.BZSt.Antwort.IdNr-Ehegatte-Lebenspartner	1	II.3.5.2.17	142
ursprungsereignis	type.Identifikation.Ereignis	1	II.4.3.7.1	181
Mit diesem Element werden die Daten zur Identifikation des Ereignisses aus der Ursprungsnachricht übermittelt.				

### IV.1.6.17 BZSt-Aussteuerungsmitteilung

Nachricht: **datenuebermittlung.aussteuerungManuelleKlaerung.0520**

Mit dieser Nachricht teilt das BZSt der Meldebehörde, die eine IdNr angefordert hat, mit, dass sich die Mitteilung der IdNr für die betroffene Person verzögert.

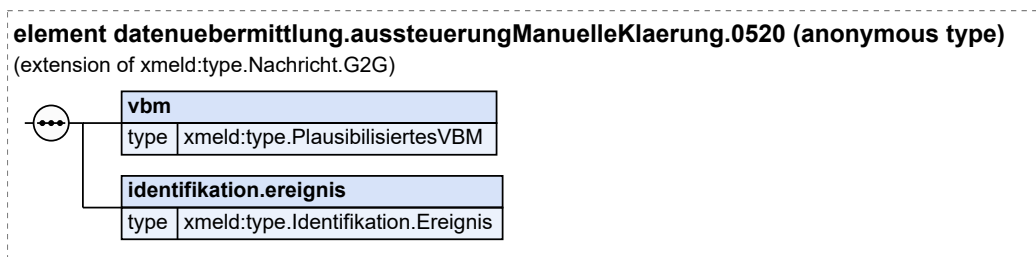
Diese Nachricht wird versendet vom

- BZSt im Falle Feststellung der Personenidentität im BZSt (Prozess siehe [Abschnitt IV.1.4.5.5 auf Seite 730](#)).

#### Rechtsgrundlagen:

- § 139b Abs. 9 AO, § 6 Abs. 2 BMG

#### Abbildung IV.1.81. datenuebermittlung.aussteuerungManuelleKlaerung.0520



Diese Nachricht ist eine Erweiterung des Basistyps **type.Nachricht.G2G** (siehe [Abschnitt II.4.2.3.4 auf Seite 166](#)).

Kindelemente von datenuebermittlung.aussteuerungManuelleKlaerung.0520				
Kindelement	Typ	Anz.	Ref.	Seite
vbm	type.PlausibilisiertesVBM	1	II.3.3.16.4	120
identifikation.ereignis	type.Identifikation.Ereignis	1	II.4.3.7.1	181
Mit diesem Element werden die Daten übermittelt, die zur Identifikation und zeitlichen Einordnung des Ereignisses notwendig sind.				

### IV.1.6.18 Mitteilung der Nichtzuständigkeit für die Konfliktklärung

Nachricht: **datenuebermittlung.nichtZustaendigFuerKonfliktklaerung.0521**

Mit dieser Nachricht informiert die Meldebehörde das BZSt nach Erhalt einer Konfliktmitteilung, dass sie für die Konfliktklärung nicht mehr zuständig ist.

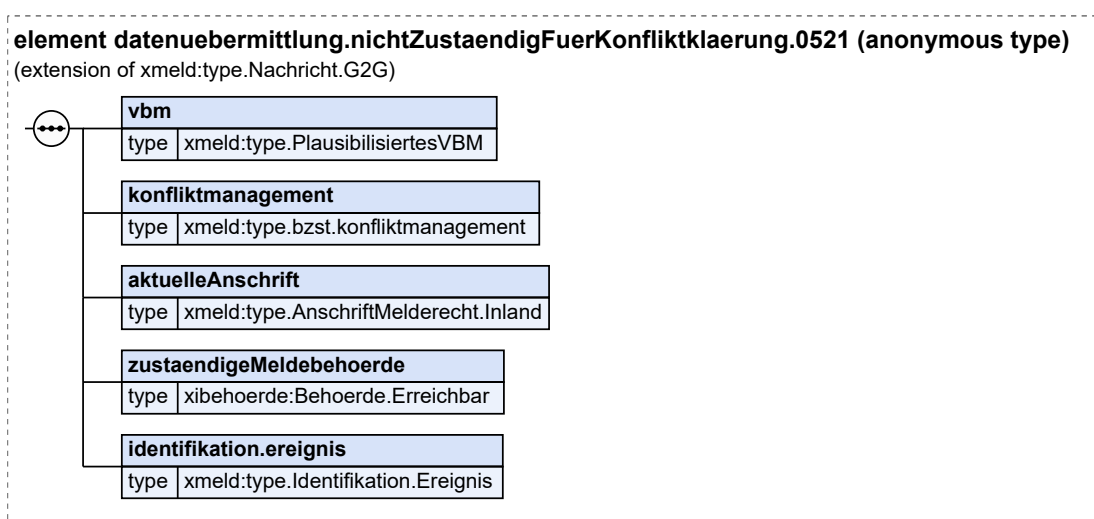
Diese Nachricht wird versendet von der

- Meldebehörde im Falle der Rückweisung gemäß Prüfungsebene II nach Zuständigkeitsprüfung für die Konfliktklärung (Prozess siehe [Abschnitt IV.1.4.4.6.2.2.2 auf Seite 714](#)).

#### Rechtsgrundlagen:

- § 139b Abs. 9 AO, § 6 Abs. 2 BMG

#### Abbildung IV.1.82. datenuebermittlung.nichtZustaendigFuerKonfliktklaerung.0521



Diese Nachricht ist eine Erweiterung des Basistyps `type.Nachricht.G2G` (siehe [Abschnitt II.4.2.3.4 auf Seite 166](#)).

Kindelemente von datenuebermittlung.nichtZustaendigFuerKonfliktklaerung.0521				
Kindelement	Typ	Anz.	Ref.	Seite
<b>vbm</b>	<code>type.PlausibilisiertesVBM</code>	1	<a href="#">II.3.3.16.4</a>	120
Mit diesem Element wird das VBM aus der eingegangenen Nachricht 0503 übermittelt.				
<b>konfliktmanagement</b>	<code>type.bzst.konfliktmanagement</code>	1	<a href="#">IV.1.5.6</a>	744
Mit diesem Element werden die Informationen zum Konfliktmanagement aus der eingegangenen Konfliktmitteilung zur Referenzierung übermittelt.				
<b>aktuelleAnschrift</b>	<code>type.AnschriftMelderecht.Inland</code>	1	<a href="#">II.3.3.7.3</a>	72
Mit diesem Element wird die aktuelle Inlandsanschrift der betroffenen Person übermittelt.				
<b>zustandigeMeldebehoerde</b>	<code>Behoerde.Ereichbar</code>	1	<a href="#">II.13.1</a>	269
Mit diesem Element wird die aktuell zuständige Meldebehörde übermittelt.				
<b>identifikation.ereignis</b>	<code>type.Identifikation.Ereignis</code>	1	<a href="#">II.4.3.7.1</a>	181
Mit diesem Element werden die Daten übermittelt, die zur Identifikation und zeitlichen Einordnung des Ereignisses notwendig sind.				

## IV.1.6.19 Mitteilung zur Änderung einer IdNr

Nachricht: **datenuebermittlung.aenderungIdNr.0522**

Mit dieser Nachricht teilt das BZSt der Meldebehörde der Hauptwohnung oder Meldebehörde der alleinigen Wohnung die Änderung einer IdNr für eine betroffene Person mit.

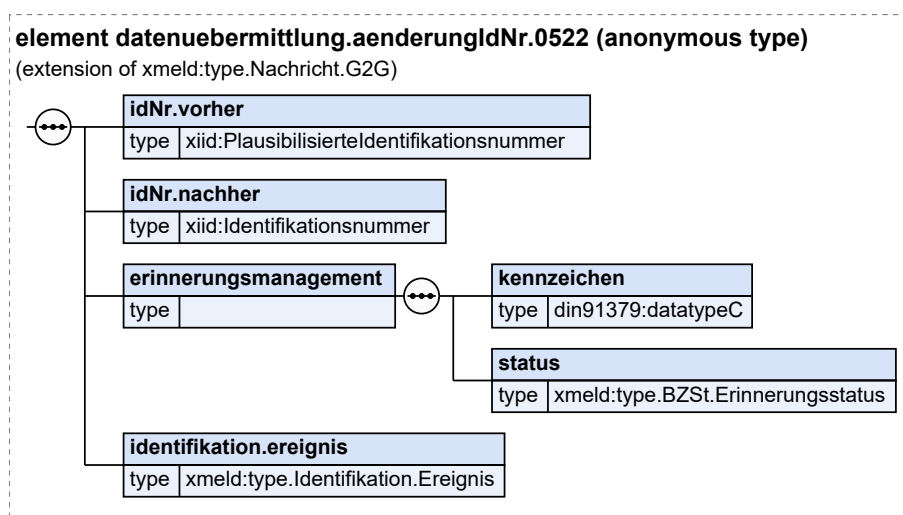
Diese Nachricht wird versendet vom

- BZSt im Falle der Mitteilung zur Änderung einer IdNr (Prozess siehe [Abschnitt IV.1.4.5.6 auf Seite 734](#)).

### Rechtsgrundlagen:

- § 139b Abs. 9 AO, § 6 Abs. 2 BMG

**Abbildung IV.1.83. datenuebermittlung.aenderungIdNr.0522**



Diese Nachricht ist eine Erweiterung des Basistyps **type.Nachricht.G2G** (siehe [Abschnitt II.4.2.3.4 auf Seite 166](#)).

Kindelemente von <b>datenuebermittlung.aenderungIdNr.0522</b>				
Kindelement	Typ	Anz.	Ref.	Seite
<b>idNr.vorher</b>	<b>PlausibilisierteIdentifikationsnummer</b>	<b>1</b>	<a href="#">II.13.1</a>	<a href="#">269</a>
Mit diesem Element wird die vor Änderung im Melderegister gespeicherte IdNr übermittelt.				
<b>idNr.nachher</b>	<b>Identifikationsnummer</b>	<b>1</b>	<a href="#">II.13.1</a>	<a href="#">269</a>
Mit diesem Element wird die im Melderegister zu speichernde IdNr nach Änderung übermittelt.				
<b>erinnerungsmanagement</b>		<b>1</b>		
Mit diesem Element wird ein vom BZSt zur Nachverfolgung vergebenes Erinnerungskennzeichen und der Erinnerungstatus übermittelt.				
<b>kennzeichen</b>	<b>datatypeC</b>	<b>1</b>	<a href="#">II.13.2</a>	<a href="#">270</a>
Mit diesem Element wird das Erinnerungskennzeichen übermittelt.				
<b>status</b>	<b>type.BZSt.Erinnerungsstatus</b>	<b>1</b>	<a href="#">IV.1.5.4</a>	<a href="#">741</a>

Kindelemente von datenuebermittlung.aenderungIdNr.0522				
Kindelement	Typ	Anz.	Ref.	Seite
Mit diesem Element wird der Erinnerungsstatus übermittelt.				
identifikation.ereignis	type.Identifikation.Ereignis	1	II.4.3.7.1	181
Mit diesem Element werden die Daten übermittelt, die zur Identifikation und zeitlichen Einordnung des Ereignisses notwendig sind.				

## IV.1.6.20 Mitteilung der Daten nach Änderung der IdNr

Nachricht: **datenuebermittlung.datenNachAenderungIdNr.0523**

Mit dieser Nachricht übermittelt die Meldebehörde der Hauptwohnung oder Meldebehörde der alleinigen Wohnung die Daten der betroffenen Person nach Änderung der IdNr an das BZSt.

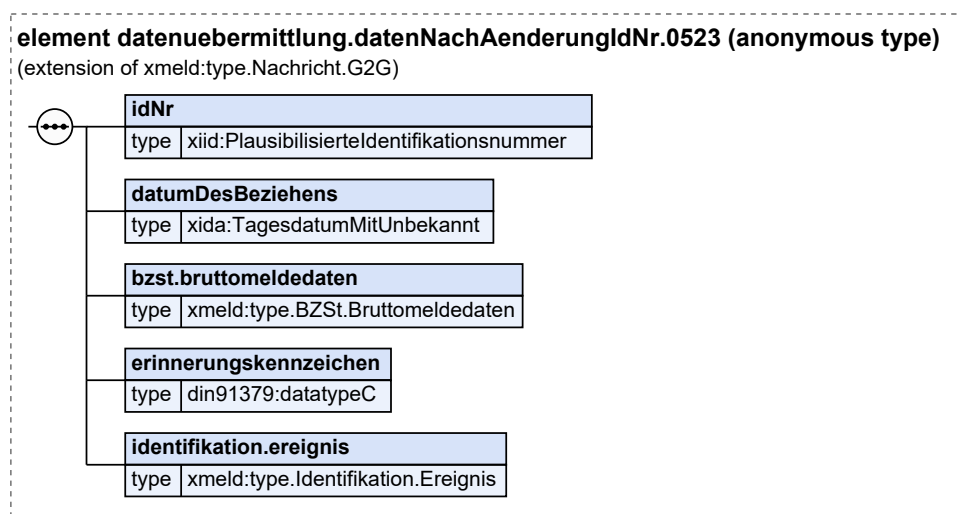
Diese Nachricht wird versendet von der

- Meldebehörde der Hauptwohnung oder Meldebehörde der alleinigen Wohnung im Falle der Mitteilung zur Änderung einer IdNr (Prozess siehe [Abschnitt IV.1.4.5.6 auf Seite 734](#)).

### Rechtsgrundlagen:

- § 139b Abs. 8 und 9 AO, § 6 Abs. 2 BMG, § 9 Abs. 1 und 2 der 2. BMeldDÜV

**Abbildung IV.1.84. datenuebermittlung.datenNachAenderungIdNr.0523**



Diese Nachricht ist eine Erweiterung des Basistyps **type.Nachricht.G2G** (siehe [Abschnitt II.4.2.3.4 auf Seite 166](#)).

Kindelemente von datenuebermittlung.datenNachAenderungIdNr.0523				
Kindelement	Typ	Anz.	Ref.	Seite
idNr	PlausibilisierteIdentifikationsnummer	1	II.13.1	269
Mit diesem Element wird die im Melderegister nach Änderung gespeicherte IdNr übermittelt.				
datumDesBeziehens	TagesdatumMitUnbekannt	1	II.13.1	269

Kindelemente von <code>datenuebermittlung.datenNachAenderungIdNr.0523</code>				
Kindelement	Typ	Anz.	Ref.	Seite
Mit diesem Element wird das Datum des Beziehens der Wohnung übermittelt; vgl. DSMeld-Blatt 1301.				
<b>bzst.bruttomeldedaten</b>	<code>type.BZSt.Bruttomeldedaten</code>	1	<a href="#">IV.1.5.8</a>	<a href="#">746</a>
<b>erinnerungskennzeichen</b>	<code>datatypeC</code>	1	<a href="#">II.13.2</a>	<a href="#">270</a>
Mit diesem Element wird das Erinnerungskennzeichen aus der vorausgehenden Nachricht 0522 übermittelt.				
<b>identifikation.ereignis</b>	<code>type.Identifikation.Ereignis</code>	1	<a href="#">II.4.3.7.1</a>	<a href="#">181</a>
Mit diesem Element werden die Daten übermittelt, die zur Identifikation und zeitlichen Einordnung des Ereignisses notwendig sind.				

### IV.1.6.21 Mitteilung der Zuständigkeit mit IdNr

Nachricht: `datenuebermittlung.zustaendigkeitMitIdNr.0524`

Diese Nachricht wird von der Meldebehörde an das BZSt übermittelt, wenn eine Meldebehörde aktuell für eine betroffene Person zuständig wird und ihr die IdNr der betroffenen Person bereits vorliegt.

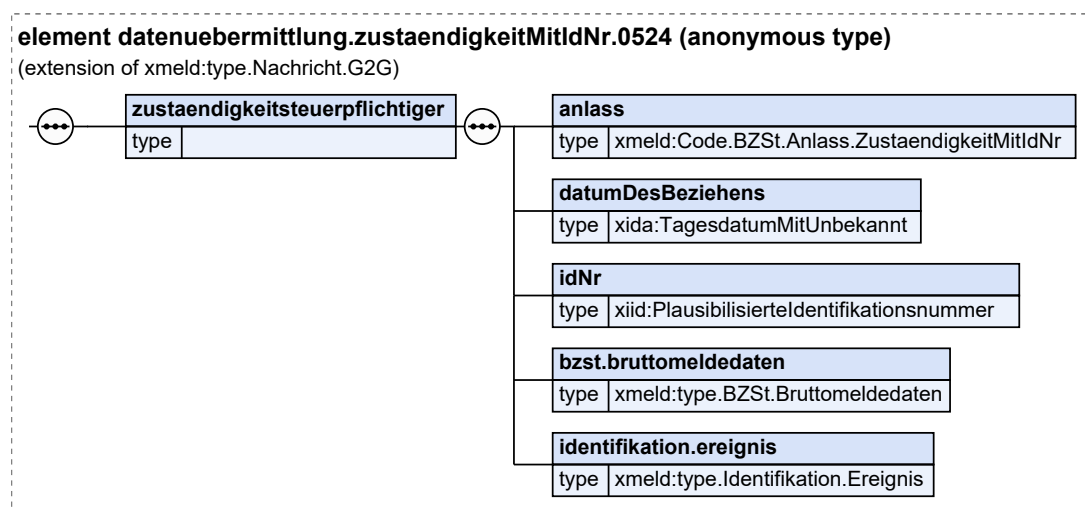
Diese Nachricht wird versendet von der

- Zuzugsmeldebehörde im Falle eines Wiederzuzugs aus dem Ausland (Prozess siehe [Abschnitt IV.1.4.1.4.2 auf Seite 629](#)),
- Meldebehörde der Hauptwohnung oder Meldebehörde der alleinigen Wohnung im Falle einer Rücknahme einer Abmeldung (Prozess siehe [Abschnitt IV.1.4.4.3.3 auf Seite 688](#)),
- Meldebehörde der Hauptwohnung oder Meldebehörde der alleinigen Wohnung im Falle einer Rücknahme eines Sterbefalles (Prozess siehe [Abschnitt IV.1.4.4.3.4 auf Seite 695](#)),
- Zuzugsmeldebehörde im Falle einer Anmeldung nach Abmeldung „nach unbekannt“ (Prozess siehe [Abschnitt IV.1.4.5.2 auf Seite 722](#)).

#### Rechtsgrundlagen:

- § 139b Abs. 8 AO, § 39e Abs. 2 EStG, § 9 Abs. 1 und 2 der 2. BMeldDÜV

**Abbildung IV.1.85. `datenuebermittlung.zustaendigkeitMitIdNr.0524`**





Diese Nachricht ist eine Erweiterung des Basistyps `type.Nachricht.G2G` (siehe [Abschnitt II.4.2.3.4 auf Seite 166](#)).

Kindelement von <code>datenuebermittlung.zustaendigkeitMitIdNr.0524</code>				
Kindelement	Typ	Anz.	Ref.	Seite
<b>zustaendigkeitsteuerpflichtiger</b>		1		
<b>anlass</b>	<code>Code.BZSt.Anlass.ZustaendigkeitMitIdNr</code>	1	<a href="#">II.3.5.2.16</a>	<a href="#">142</a>
Mit diesem Element wird der Anlass der Mitteilung übermittelt.				
<b>datumDesBeziehens</b>	<code>TagesdatumMitUnbekannt</code>	1	<a href="#">II.13.1</a>	<a href="#">269</a>
Mit diesem Element wird das Datum des Beziehens der Wohnung übermittelt; vgl. DSMeld-Blatt 1301.				
<b>idNr</b>	<code>PlausibilisierteIdentifikationsnummer</code>	1	<a href="#">II.13.1</a>	<a href="#">269</a>
Mit diesem Element wird die plausibilisierte Identifikationsnummer nach § 139b AO übermittelt.				
<b>bzst.bruttomeldedaten</b>	<code>type.BZSt.Bruttomeldedaten</code>	1	<a href="#">IV.1.5.8</a>	<a href="#">746</a>
<b>identifikation.ereignis</b>	<code>type.Identifikation.Ereignis</code>	1	<a href="#">II.4.3.7.1</a>	<a href="#">181</a>
Mit diesem Element werden die Daten übermittelt, die zur Identifikation und zeitlichen Einordnung des Ereignisses notwendig sind.				

## IV.1.6.22 Mitteilung des Verwaltungskontaktes

Nachricht: `datenuebermittlung.verwaltungskontakt.0526`

Mit dieser Nachricht übermittelt die Meldebehörde dem BZSt einen Verwaltungskontakt.

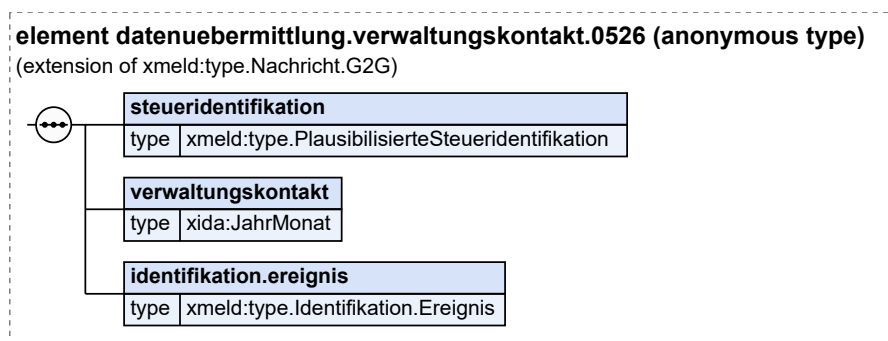
Diese Nachricht wird versendet von der

- Meldebehörde der Hauptwohnung oder Meldebehörde der alleinigen Wohnung im Falle der Feststellung des Vorliegens eines Verwaltungskontaktes bei der Meldebehörde (Prozess siehe [Section IV.1.4.5.7 on page 737](#)).

### Rechtsgrundlagen:

- § 139b Abs. 6, 7 und 8 AO, § 9 Abs. 3 der 2. BMeldDÜV

### Abbildung IV.1.86. `datenuebermittlung.verwaltungskontakt.0526`



Diese Nachricht ist eine Erweiterung des Basistyps `type.Nachricht.G2G` (siehe [Abschnitt II.4.2.3.4 auf Seite 166](#)).

Kindelemente von datenuebermittlung.verwaltungskontakt.0526				
Kindelement	Typ	Anz.	Ref.	Seite
steueridentifikation	type. PlausibilisierteSteueridentifikation	1	II.3.3.16.3	119
Mit diesem Element wird die Steueridentifikation inklusive des Geburtsdatums zu Plausibilisierungszwecken übermittelt.				
verwaltungskontakt	JahrMonat	1		
Mit diesem Element wird der Verwaltungskontakt der betroffenen Person übermittelt. Der Typ dieses Elements ist eine Einschränkung des Basistyps <code>xs:gYearMonth</code> . Die Werte müssen dem Muster '[0-9]{4}-[0-9]{2}' entsprechen.				
identifikation.ereignis	type.Identifikation.Ereignis	1	II.4.3.7.1	181
Mit diesem Element werden die Daten übermittelt, die zur Identifikation und zeitlichen Einordnung des Ereignisses notwendig sind.				

### IV.1.6.23 Rücknahme eines Wiederzuzugs aus dem Ausland

Nachricht: `datenuebermittlung.ruecknahmeWiederzuzug.ausland.0532`

Mit dieser Nachricht informiert die Meldebehörde das BZSt über eine Rücknahme eines Wiederzuzugs aus dem Ausland.

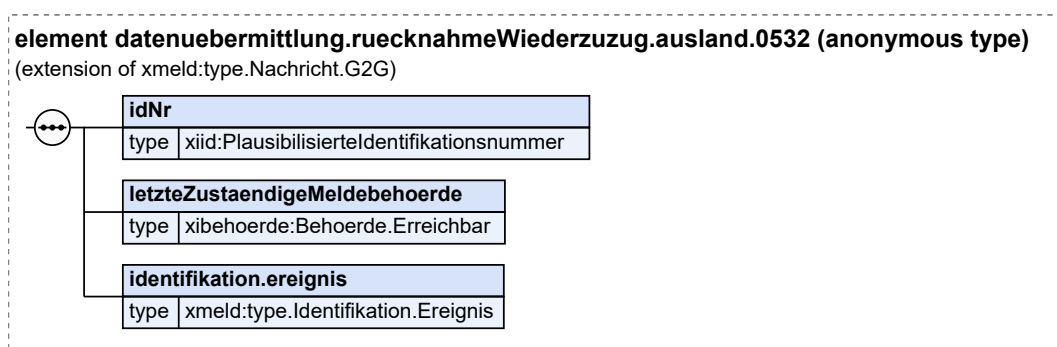
Diese Nachricht wird versendet von der

- vermeintlichen Zuzugsmeldebehörde im Falle einer Rücknahme eines Wiederzuzugs aus dem Ausland (Prozess siehe [Abschnitt IV.1.4.4.3.2 auf Seite 686](#)).

#### Rechtsgrundlagen:

- § 6 Abs. 1 BMG

**Abbildung IV.1.87. datenuebermittlung.ruecknahmeWiederzuzug.ausland.0532**



Diese Nachricht ist eine Erweiterung des Basistyps `type.Nachricht.G2G` (siehe [Abschnitt II.4.2.3.4 auf Seite 166](#)).

Kindelemente von datenuebermittlung.ruecknahmeWiederzuzug.ausland.0532				
Kindelement	Typ	Anz.	Ref.	Seite
idNr	PlausibilisierteIdentifikationsnummer	1	II.13.1	269

Kindelemente von datenuebermittlung.ruecknahmeWiederzuzug.ausland.0532				
Kindelement	Typ	Anz.	Ref.	Seite
Mit diesem Element wird die IdNr der betroffenen Person übermittelt.				
letzteZustaendigeMeldebehoerde	Behoerde.Erreichbar	1	II.13.1	269
Mit diesem Element wird die letzte zuständige Meldebehörde der betroffenen Person vor dem vermeintlichen Wie- dezuzug aus dem Ausland übermittelt.				
identifikation.ereignis	type.Identifikation.Ereignis	1	II.4.3.7.1	181
Mit diesem Element werden die Daten übermittelt, die zur Identifikation und zeitlichen Einordnung des Ereignisses notwendig sind.				

## IV.1.6.24 Sterbefallmitteilung

Nachricht: **datenuebermittlung.sterbefallmitteilung.0533**

Mit dieser Nachricht informiert die Meldebehörde das BZSt über einen Sterbefall.

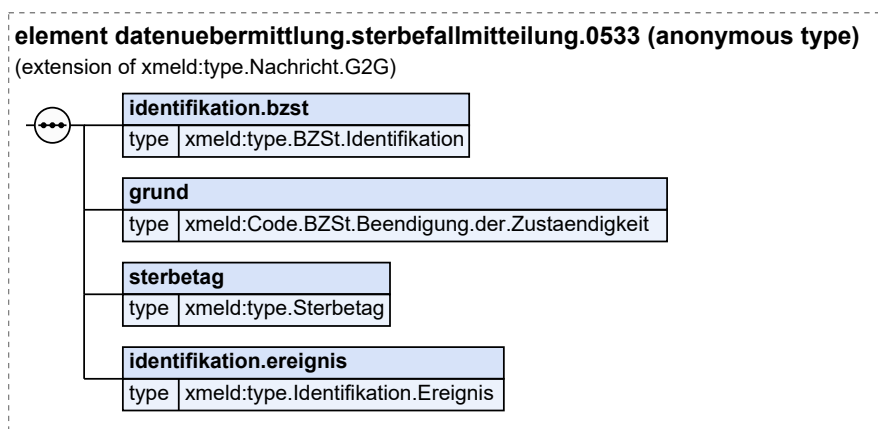
Diese Nachricht wird versendet von der

- Meldebehörde der Hauptwohnung oder Meldebehörde der alleinigen Wohnung im Falle eines Sterbefalls (Prozess siehe [Abschnitt IV.1.4.3.16.1 auf Seite 663](#)),
- letzte Inlandsmeldebehörde oder letzte zuständige Meldebehörde im Falle eines Sterbefall nach Abmeldung (Prozess siehe [Abschnitt IV.1.4.3.16.2 auf Seite 665](#)),
- Meldebehörde im Falle einer Korrektur des Sterbedatums (Prozess siehe [Abschnitt IV.1.4.3.16.3 auf Seite 666](#)).

### Rechtsgrundlagen:

- § 139b Abs. 8 AO, § 9 Abs. 1 der 2. BMeldDÜV

### Abbildung IV.1.88. datenuebermittlung.sterbefallmitteilung.0533



Diese Nachricht ist eine Erweiterung des Basistyps **type.Nachricht.G2G** (siehe [Abschnitt II.4.2.3.4 auf Seite 166](#)).

Kindelemente von datenuebermittlung.sterbefallmitteilung.0533				
Kindelement	Typ	Anz.	Ref.	Seite
identifikation.bzst	type.BZSt.Identifikation	1	IV.1.5.17	756

Kindelemente von datenuebermittlung.sterbefallmitteilung.0533				
Kindelement	Typ	Anz.	Ref.	Seite
Mit diesem Element werden, je nach Sachverhalt, die Steueridentifikation oder die Identifikationsdaten der betroffenen Person übermittelt.				
<b>grund</b>	<b>Code.BZSt.Beendigung.der.Zustaendigkeit</b>	<b>1</b>	<b>II.3.5.2.18</b>	<b>143</b>
Mit diesem Element wird der Grund übermittelt. Es dürfen ausschließlich die Schlüssel 04, 10 und 11 übermittelt werden.				
<b>sterbetag</b>	<b>type.Sterbetag</b>	<b>1</b>	<b>II.3.3.14.2.1</b>	<b>114</b>
Mit diesem Element wird das Sterbedatum der betroffenen Person übermittelt. Sofern es sich um eine Korrektur des Sterbedatums handelt, ist das Sterbedatum nach dessen Korrektur zu übermitteln.				
<b>identifikation.ereignis</b>	<b>type.Identifikation.Ereignis</b>	<b>1</b>	<b>II.4.3.7.1</b>	<b>181</b>
Mit diesem Element werden die Daten übermittelt, die zur Identifikation und zeitlichen Einordnung des Ereignisses notwendig sind.				

## IV.1.6.25 Mitteilung über eine Unvollständigkeit eines Datensatzes aufgrund fehlender unstrukturierter Namen

Nachricht: **datenuebermittlung.unstrukturierteNamen.0534**

Mit dieser Nachricht teilt das BZSt der Meldebehörde eine Unvollständigkeit eines Datensatzes aufgrund fehlender unstrukturierter Namen mit.

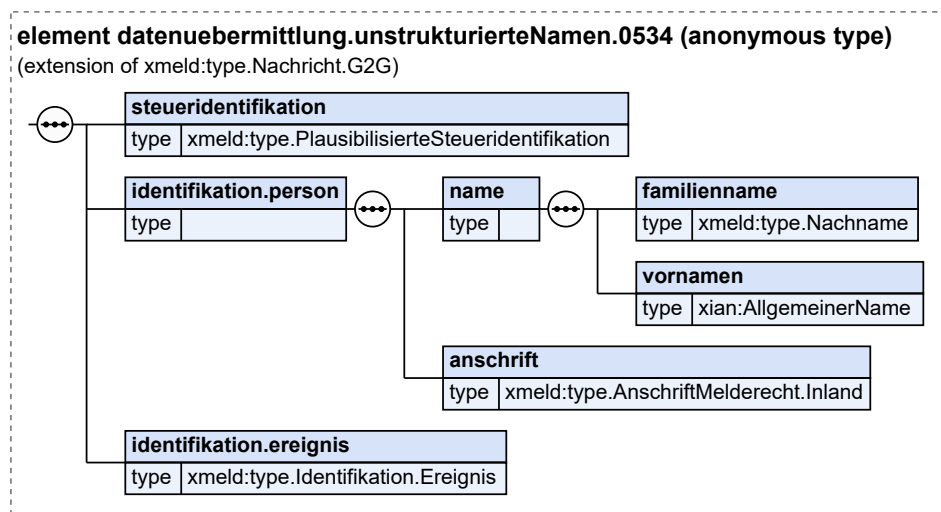
Diese Nachricht wird versendet vom

- BZSt im Falle einer Unvollständigkeit eines Datensatzes aufgrund fehlender unstrukturierter Namen (Prozess siehe [Abschnitt IV.1.4.4.1.4 auf Seite 680](#)).

### Rechtsgrundlagen:

- Anlage 1 der BMGVwV i. V. m. § 139b Abs. 9 AO, § 6 Abs. 2 BMG

**Abbildung IV.1.89. datenuebermittlung.unstrukturierteNamen.0534**



Diese Nachricht ist eine Erweiterung des Basistyps `type.Nachricht.G2G` (siehe [Abschnitt II.4.2.3.4 auf Seite 166](#)).

Kindelemente von <code>datenuebermittlung.unstrukturierteNamen.0534</code>				
Kindelement	Typ	Anz.	Ref.	Seite
<b>steueridentifikation</b>	<code>type.PlausibilisierteSteueridentifikation</code>	1	<a href="#">II.3.3.16.3</a>	119
Mit diesem Element wird die Steueridentifikation der betroffenen Person übermittelt.				
<b>identifikation.person</b>		1		
Mit diesem Element werden die Identifikationsdaten der betroffenen Person übermittelt.				
<b>name</b>		1		
Mit diesem Element wird der Name der betroffenen Person übermittelt.				
<b>familienname</b>	<code>type.Nachname</code>	1	<a href="#">II.3.3.1.2</a>	45
Mit diesem Element wird der aktuelle Familienname einer Person in strukturierter Form übermittelt.				
<b>vornamen</b>	<code>AllgemeinerName</code>	1	<a href="#">II.13.1</a>	269
Mit diesem Element werden die Vornamen der Person übermittelt. Alle Vornamen sind - durch Leerzeichen getrennt - im Kindelement <b>name</b> anzugeben; in der Reihenfolge, wie sie in einer deutschen Personenstandsurkunde eingetragen sind. Bei Ausländern ohne deutsche Personenstandsurkunde ist die Eintragung im Pass maßgebend.				
Das Kindelement <b>name</b> darf nur fehlen, wenn durch den Schalter <b>nichtVorhanden</b> angezeigt wird, dass ein Vorname zu Recht nicht vorhanden ist.				
<b>anschrift</b>	<code>type.AnschriftMelderecht.Inland</code>	1	<a href="#">II.3.3.7.3</a>	72
Mit diesem Element wird die Anschrift der betroffenen Person übermittelt.				
<b>identifikation.ereignis</b>	<code>type.Identifikation.Ereignis</code>	1	<a href="#">II.4.3.7.1</a>	181
Mit diesem Element werden die Daten übermittelt, die zur Identifikation und zeitlichen Einordnung des Ereignisses notwendig sind.				

## IV.1.6.26 Anfragenachricht

Nachricht: `datenuebermittlung.anfrage.0535`

Das nach § 139b Abs. 7 Satz 3 und 4 der Abgabenordnung vorgesehene Verfahren zur Erfragung der Identifikationsnummer nach § 139b AO beim BZSt wurde für den Zuzug aus dem Ausland aufgenommen. Dieses Verfahren wird zu OSCI-XMeld 24.11 zunächst mit ausgewählten Meldebehörden unter Beteiligung der Verfahrenshersteller pilotiert und ausgewertet, bevor es flächendeckend zum Einsatz kommen soll. Konkretisierungsbedarf aufgrund der Auswertung des Pilotbetriebs ist an dieser Stelle wahrscheinlich.

Mit dieser Nachricht kann die Meldebehörde in einem maschinellen Verfahren überprüfen, ob bereits eine Identifikationsnummer zugeteilt worden ist.

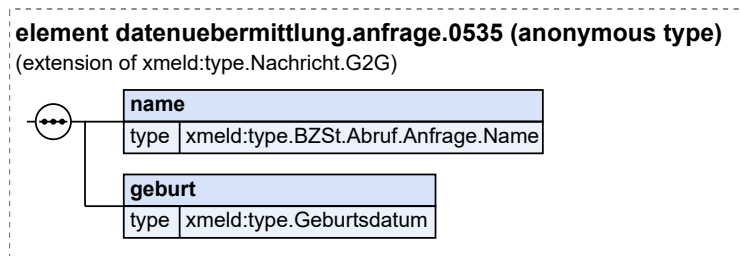
Diese Nachricht wird versendet von der

- Meldebehörde im Falle eines Abrufverfahren bei Zuzug aus dem Ausland (Prozess siehe [Abschnitt IV.1.4.5.8 auf Seite 738](#)).

### Rechtsgrundlagen:

- § 139b Abs. 7 Satz 3 AO

#### Abbildung IV.1.90. datenuebermittlung.anfrage.0535



Diese Nachricht ist eine Erweiterung des Basistyps `type.Nachricht.G2G` (siehe [Abschnitt II.4.2.3.4 auf Seite 166](#)).

Kindelemente von datenuebermittlung.anfrage.0535				
Kindelement	Typ	Anz.	Ref.	Seite
name	type.BZSt.Abruf.Anfrage.Name	1	IV.1.5.14	753
Mit diesem Element werden die Daten zum Namen der betroffenen Person übermittelt.				
geburt	type.Geburtsdatum	1	II.3.3.2.5.1	61
Mit diesem Element wird das Geburtsdatum zur betroffenen Person übermittelt.				

### IV.1.6.27 Antwortnachricht

Nachricht: `datenuebermittlung.antwort.0536`

Das nach § 139b Abs. 7 Satz 3 und 4 der Abgabenordnung vorgesehene Verfahren zur Erfragung der Identifikationsnummer nach § 139b AO beim BZSt wurde für den Zuzug aus dem Ausland aufgenommen. Dieses Verfahren wird zu OSCI-XMeld 24.11 zunächst mit ausgewählten Meldebehörden unter Beteiligung der Verfahrenshersteller pilotiert und ausgewertet, bevor es flächendeckend zum Einsatz kommen soll. Konkretisierungsbedarf aufgrund der Auswertung des Pilotbetriebs ist an dieser Stelle wahrscheinlich.

Mit dieser Nachricht teilt das BZSt einer Meldebehörde mit, dass bereits ähnliche Einträge oder keine Einträge in der IdNr-Datenbank vorliegen.

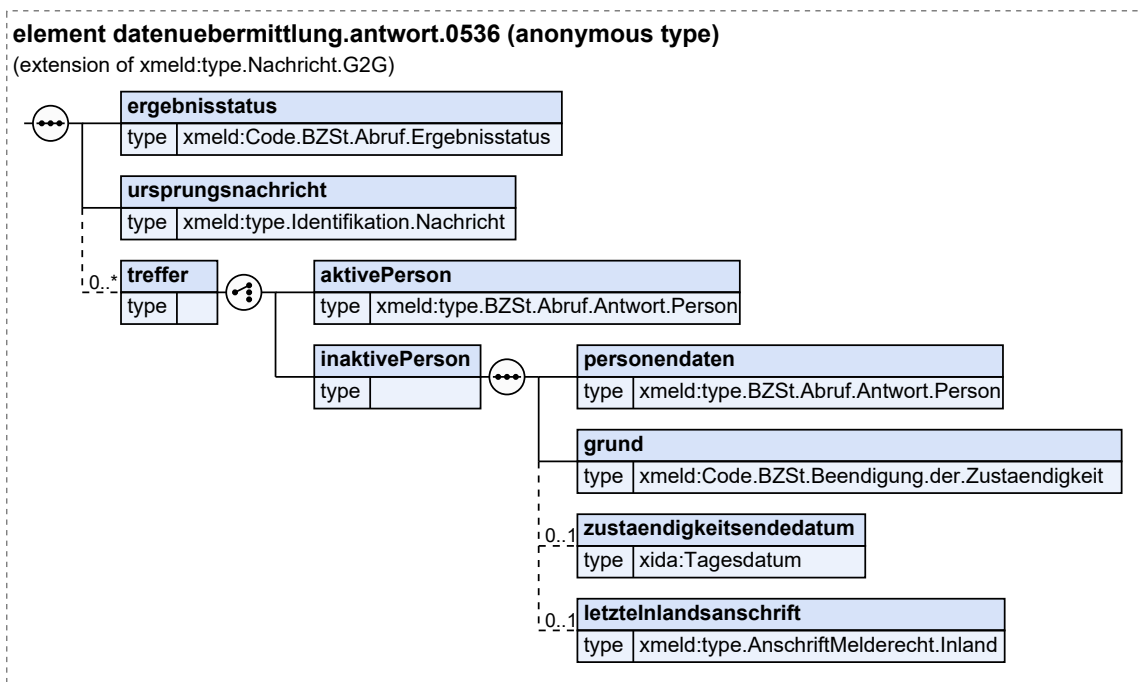
Diese Nachricht wird versendet vom

- BZSt im Falle eines Abrufverfahrens bei Zuzug aus dem Ausland (Prozess siehe [Abschnitt IV.1.4.5.8 auf Seite 738](#)).

#### Rechtsgrundlagen:

- § 139b Abs. 7 Satz 4 AO

Abbildung IV.1.91. datenuebermittlung.antwort.0536



Diese Nachricht ist eine Erweiterung des Basistyps `type.Nachricht.G2G` (siehe [Abschnitt II.4.2.3.4 auf Seite 166](#)).

Kindelemente von <code>datenuebermittlung.antwort.0536</code>				
Kindelement	Typ	Anz.	Ref.	Seite
<b>ergebnisstatus</b>	<code>Code.BZSt.Abruf.Ergebnisstatus</code>	1	<a href="#">II.3.5.2.14</a>	142
Mit diesem Element wird der Ergebnisstatus im Rahmen eines Abrufverfahrens bei Zuzug aus dem Ausland übermittelt.				
<b>ursprungsnachricht</b>	<code>type.Identifikation.Nachricht</code>	1	<a href="#">II.4.3.5</a>	179
Mit diesem Element wird die Anfragenachricht referenziert. Als Schlüssel darf im Kindelement <code>nachrichtentyp</code> nur der Wert 0535 übermittelt werden.				
<b>treffer</b>		0..n		
Mit diesem Element wird ein Treffer im Rahmen eines Abrufverfahrens bei Zuzug aus dem Ausland übermittelt.				
<b>aktivePerson</b>	<code>type.BZSt.Abruf.Antwort.Person</code>	1	<a href="#">IV.1.5.16</a>	755
Mit diesem Element wird eine aktive gefundene Person übermittelt.				
<b>inaktivePerson</b>		1		
Mit diesem Element wird eine inaktive gefundene Person übermittelt.				
<b>personendaten</b>	<code>type.BZSt.Abruf.Antwort.Person</code>	1	<a href="#">IV.1.5.16</a>	755
Mit diesem Element werden die Daten der betroffenen Person übermittelt.				
<b>grund</b>	<code>Code.BZSt.Beendigung.der.Zustaendigkeit</code>	1	<a href="#">II.3.5.2.18</a>	143

Kindelemente von datenuebermittlung.antwort.0536				
Kindelement	Typ	Anz.	Ref.	Seite
	Mit diesem Element wird die Beendigung der Zuständigkeit übermittelt, wie sie bei der Abmeldung oder der Sterbefallmitteilung für die betroffene Person an das BZSt übermittelt wurde.			
	<b>zustaendigkeitsendedatum</b>	Tagesdatum	0..1	II.13.1 269
	Mit diesem Datum teilt das BZSt entweder ein Auszugsdatum oder einen Sterbetag mit.			
	<b>letzteInlandsanschrift</b>	type.AnschriftMelderecht.Inland	0..1	II.3.3.7.3 72
	Mit diesem Element wird die letzte bekannte Anschrift übermittelt, sofern vorhanden.			

## IV.1.7 Beispiele und Testfälle

### IV.1.7.1 Beispiele

Derzeit sind keine Beispiele vorhanden.

### IV.1.7.2 Testfälle

Testfälle sind verfügbar unter [Testfälle für das Kapitel „Datenaustausch mit dem Bundeszentralamt für Steuern“](#).

## IV.1.8 Versionshistorie

In diesem Abschnitt wird die Versionshistorie des Kapitels [Kapitel IV.1, Datenaustausch mit dem Bundeszentralamt für Steuern](#) zur jeweiligen XMeld-Version beschrieben.

Für eine vollständige Versionshistorie sei auf [Anhang V.G, Versionshistorie](#) verwiesen.

### IV.1.8.1 Release *OSCI–XMeld 25.05*

#### CR 2023-32: Redaktionelles

##### Kapitel „Datenaustausch mit dem Bundeszentralamt für Steuern“

##### Abschnitt „Der Ablauf im Detail“

In den Beschreibungen der Prozessmodelle wurden jeweils zu den unter den Prozessabbildungen referenzierten Prozessen fehlende Anführungszeichen ergänzt (u. a. für die Verweise auf die Prozesse „BZSt – Fehlerprüfung“ und „BZSt - Meldebehörden Zuständigkeitsprüfung“).

Alle Pfadangaben zu den Elementen, Codedatentypen und eines Codes der in den Prozessen beschriebenen Nachrichten wurden durch Verweise auf die entsprechende Nachricht ersetzt.

##### Kapitel „Datenübermittlung an die Statistischen Landesämter“

Alle Pfadangaben zu den Elementen, Codedatentypen und eines Codes der in den Prozessen beschriebenen Nachrichten wurden durch Verweise auf die entsprechende Nachricht ersetzt.

##### Abschnitt „Der Ablauf im Detail“

Alle Pfadangaben zu den Elementen der in den Prozessen beschriebenen Nachrichten wurden durch Verweise auf die entsprechende Nachricht ersetzt.



## **Anhang „Codelisten“**

### **Codeliste „Anschrift unbekannt“**

In der Codeliste „Anschrift unbekannt“ wurde beim Wert des Schlüssels 2 ein fehlendes „e“ ergänzt.

## **CR 2024-15: Anpassung der Nachricht 0508**

### **Kapitel „Datenaustausch mit dem Bundeszentralamt für Steuern“**

#### **Abschnitt „Der Ablauf im Detail“**

##### **Anlass „Korrektur des Sterbedatums“**

In der Aktivität „Meldung, dass das Sterbedatum nicht korrigiert wurde“ wurde ein Satz zur Befüllung des Elements `identifikation.bzst` der Nachricht 0508 aufgenommen.

##### **Anlass „Rücknahme einer Abmeldung“**

In der Aktivität „Meldung, dass zuvor keine Beendigung der Zuständigkeit eingegangen ist“ wurde ein Satz zur Befüllung des Elements `identifikation.bzst` der Nachricht 0508 aufgenommen.

##### **Anlass „Teilprozess Rücknahme einer Abmeldung ohne IdNr“**

In der Aktivität „Meldung, dass kein Datensatz gefunden wurde“ wurde ein Satz zur Befüllung des Elements `identifikation.bzst` der Nachricht 0508 aufgenommen.

In der Aktivität „Meldung, dass zuvor keine Beendigung der Zuständigkeit eingegangen ist“ wurde ein Satz zur Befüllung des Elements `identifikation.bzst` der Nachricht 0508 aufgenommen.

##### **Anlass „Rücknahme eines Sterbefalls“**

Die Nachricht 0508 wurde in den Abschnitt „Beteiligte Stellen an der Datenübermittlung“ und in den Abschnitt „Die Nachrichten“ aufgenommen.

In der Aktivität „Meldung, dass zuvor keine Sterbefallmitteilung mit Schlüssel 04 eingegangen ist“ wurde ein Satz zur Befüllung des Elements `identifikation.bzst` der Nachricht 0508 aufgenommen.

##### **Anlass „Teilprozess Rücknahme eines Sterbefalls ohne IdNr“**

In der Aktivität „Meldung, dass kein Datensatz gefunden wurde“ wurde ein Satz zur Befüllung des Elements `identifikation.bzst` der Nachricht 0508 aufgenommen.

In der Aktivität „Meldung, dass zuvor keine Sterbefallmitteilung mit Schlüssel 04 eingegangen ist“ wurde ein Satz zur Befüllung des Elements `identifikation.bzst` der Nachricht 0508 aufgenommen.

##### **Anlass „Rückweisungen gemäß Prüfungsebene II durch das BZSt“**

In der Aktivität „Meldung aller festgestellten Fehler erstellen und versenden“ wurde der Text komplett überarbeitet.

#### **Abschnitt „Datentypen“**

##### **type.BZSt.Identifikation**

Der Datentyp `type.BZSt.Identifikation` wurde neu erstellt. Er entspricht inhaltlich der bisher anonymen Struktur für das Element `identifikation.bzst` aus der Nachricht 0533.

#### **Abschnitt „Die Nachrichten“**

### **Nachricht 0508**

In die Dokumentation der Nachricht 0508 wurden die Anlässe „Korrektur des Sterbedatums“, „Teilprozess Rücknahme einer Abmeldung ohne IdNr“, „Teilprozess Rücknahme eines Sterbefalls ohne IdNr“ aufgenommen.

Das Element **steueridentifikation** wurde aus der Nachricht 0508 entfernt und das Element **identifikation.bzst** vom Typ **type.BZSt.Identifikation** wurde neu aufgenommen.

#### **Nachricht 0533**

Das Element **identifikation.bzst** der Nachricht 0533 ist nun vom Typ **type.BZSt.Identifikation**.

## IV.2 Datenübermittlung an die Datenstelle der Rentenversicherung



### §§ 150 Abs. 1, 196 Abs. 2 und 2a SGB VI

#### IV.2.1 Ausgangssituation und Zielsetzung

Die Träger der Rentenversicherung unterhalten, gemäß § 149 Abs. 1 des Sechsten Buches Sozialgesetzbuch (SGB VI), für jede versicherte Person ein Versicherungskonto. In diesem Versicherungskonto sind die Daten zu speichern, die für die Durchführung der Versicherung sowie die Feststellung und Erbringung von Leistungen einschließlich der Rentenauskunft erforderlich sind. Die Träger der Rentenversicherung unterrichten die Versicherten regelmäßig über die in ihrem Versicherungskonto gespeicherten Sozialdaten, die für die Feststellung der Höhe einer Rentenanwartschaft erheblich sind (Versicherungsverlauf). Sie versenden mehr als 30 Millionen Schreiben im Jahr an ihre Versicherten.

Die Datenstelle der Rentenversicherung (DSRV) kann gemäß § 147 Abs. 1 SGB VI für Personen eine Versicherungsnummer vergeben, wenn dies zur personenbezogenen Zuordnung der Daten für die Erfüllung einer gesetzlichen Aufgabe erforderlich ist. Für die nach SGB VI versicherten Personen hat sie eine Versicherungsnummer zu vergeben.

Sie stellt im Rahmen der Schwarzarbeitsbekämpfung und der Feststellung von Leistungsmissbrauch entsprechende Auskünfte an andere Sozialversicherungsträger sowie die Behörden der Zollverwaltung zur Verfügung.

Daher ist es unbedingt notwendig, dass die Anschriften der Versicherten in aktueller Form vorliegen; es besteht für Meldebehörden nach § 150 Absatz 1 sowie § 196 Absatz 2 und 2a SGB VI die Verpflichtung zu Datenübermittlungen. Die 2. Bundesmeldedatenübermittlungsverordnung (2. BMeldDÜV) regelt in ihrem § 6 die Einzelheiten der Übermittlungen der Einwohnermeldedaten, damit diese Aktualität der Angaben in den Versichertenkonten sichergestellt werden kann.

#### IV.2.2 Begriffsdefinitionen

In diesem Abschnitt werden in dem [Kapitel IV.2, Datenübermittlung an die Datenstelle der Rentenversicherung](#) verwendete Begriffe beschrieben.

Für die Definitionen der spezifikationsweit verwendeten Begriffe sei auf [Kapitel II.1, Grundlegende Begriffe](#) verwiesen.

*Derzeit werden keine zusätzlichen Begriffsdefinitionen benötigt.*

#### IV.2.3 Übersicht über den Ablauf

Eine Meldebehörde ist gemäß § 6 der 2. BMeldDÜV verpflichtet, Daten zu den bei ihr mit Hauptwohnung oder alleiniger Wohnung gemeldeten Personen an die Datenstelle der Rentenversicherung zu übermit-

tehn. Darüber hinaus übermittelt eine Meldebehörde gemäß § 6 Abs. 2 2. BMeldDÜV bei der Geburt eines Kindes eine Nachricht für die Mutter an die Datenstelle der Rentenversicherung.

Nach Eingang der Daten bei der Datenstelle der Rentenversicherung werden diese einer formalen Prüfung unterzogen. Anhand der nach § 150 Abs. 1 SGB VI bei der Datenstelle der Rentenversicherung geführten Stammsatzdatei wird eine Identifikation der Person und die Zuordnung zur Versicherungsnummer vorgenommen. Die Daten werden dem zuständigen Träger der Rentenversicherung zur Bestandsaktualisierung sowie weiteren berechtigten Stellen, wie z. B. den Krankenkassen oder der Bundesagentur für Arbeit weitergeleitet.

**Tabelle IV.2.1. Datenumfang der Rentenversicherungsmitteilung und Geburtsmitteilung gemäß § 6 Abs. 1 und 2 2. BMeldDÜV**

Nr.	Inhalt	Bezug (2. BMeld-DÜV)	DSMeld
1	Familienname	§ 6 Abs. 1 Nr. 1	0101, 0101a, 0102, 0103, 0103a, 0104, 0105, 0105a, 0106
2	frühere Namen	§ 6 Abs. 1 Nr. 2	0201, 0201a, 0202, 0203, 0203a, 0204
3	Vornamen	§ 6 Abs. 1 Nr. 3	0301, 0302, 0303
4	Doktorgrad	§ 6 Abs. 1 Nr. 4	0401
5	Geburtsdatum und Geburtsort sowie bei Geburt im Ausland auch den Staat	§ 6 Abs. 1 Nr. 5	0601, 0602, 0603
6	Geschlecht	§ 6 Abs. 1 Nr. 6	0701
7	derzeitige Anschrift	§ 6 Abs. 1 Nr. 7	1200, 1201, 1202, 1203, 1204, 1205, 1206, 1208, 1209, 1210, 1211, 1212
8	bei Änderung der Anschrift die letzte frühere Anschrift	§ 6 Abs. 1 Nr. 8	1200, 1201, 1202, 1203, 1204, 1205, 1206, 1208, 1209, 1210, 1211, 1212, 1213a
9	Datum der letzten Eheschließung oder der letzten Begründung einer Lebenspartnerschaft	§ 6 Abs. 1 Nr. 9	1402, 1402a
10	Sterbedatum	§ 6 Abs. 1 Nr. 10	1901

Im Sterbefall werden zusätzlich zu den in [Tabelle IV.2.1 auf Seite 802](#) genannten Daten die Daten aus [Tabelle IV.2.2 auf Seite 802](#) übermittelt.

**Tabelle IV.2.2. Zusätzlicher Datenumfang der Sterbefallmitteilung gemäß § 6 Abs. 3 2. BMeldDÜV**

Nr.	Inhalt	Bezug (2. BMeld-DÜV)	DSMeld
1	Ehegatte - Familienname	§ 6 Abs. 3 Nr. 1	1501, 1501a, 1502
2	Ehegatte – Vornamen	§ 6 Abs. 3 Nr. 2	1503
3	Ehegatte – Geburtsdatum	§ 6 Abs. 3 Nr. 3	1505

Nr.	Inhalt	Bezug (2. BMeld-DÜV)	DSMeld
4	Ehegatte – derzeitige Anschrift der alleinigen Wohnung oder der Hauptwohnung	§ 6 Abs. 3 Nr. 4	1200, 1201, 1202, 1203, 1204, 1205, 1206, 1208, 1209, 1210, 1211, 1212
5	Lebenspartner – Familienname	§ 6 Abs. 3 Nr. 5	1517, 1517a, 1518
6	Lebenspartner – Vornamen	§ 6 Abs. 3 Nr. 6	1519
7	Lebenspartner – Geburtsdatum	§ 6 Abs. 3 Nr. 7	1521
8	Lebenspartner – derzeitige Anschrift der alleinigen Wohnung oder der Hauptwohnung	§ 6 Abs. 3 Nr. 8	1200, 1201, 1202, 1203, 1204, 1205, 1206, 1208, 1209, 1210, 1211, 1212

## IV.2.4 Der Ablauf im Detail

In diesem Abschnitt werden die Anlässe beschrieben, die im Kontext der Datenübermittlung an die Datenstelle der Rentenversicherung zu einer Datenübermittlung führen. Dabei werden jeweils die an der Datenübermittlung beteiligten Stellen, die Prozesse, die Nachrichten sowie die Besonderheiten und wichtigen Schlüsselwerte der Datenübermittlung benannt. Die Prozesse sind zusätzlich in den abgebildeten Prozessmodellen dargestellt.

### IV.2.4.1 Anmeldung

#### IV.2.4.1.1 Zuzug aus dem Inland

##### Beteiligte Stellen an der Datenübermittlung

- Änderungsmitteilung**
  - Zuzugsmeldebehörde (Autor)
  - Datenstelle der Rentenversicherung (Leser)

##### Die Nachrichten

- Änderungsmitteilung**
  - [Nachricht 1001](#)

##### Prozessbeschreibung

Nach Abschluss des Rückmeldeverfahrens teilt die Zuzugsmeldebehörde der Datenstelle der Rentenversicherung den Zuzug aus dem Inland der betroffenen Person mit.

##### Änderungsmitteilung erstellen und versenden

Die Zuzugsmeldebehörde erstellt und versendet die [Nachricht 1001](#) mit den geänderten Anschriftsdaten der betroffenen Person. Mit dem Element `aenderung/aenderung.anschrift.gegenwaertig/nachher` wird dazu die aktuelle Anschrift der Hauptwohnung oder alleinigen Wohnung übermittelt und mit dem Element `aenderung/aenderung.anschrift.bisher/nachher` die bisherige Anschrift der Hauptwohnung oder alleinigen Wohnung. Die Elemente `aenderung/aenderung.anschrift.gegenwaertig/vorher` und `aenderung/aenderung.anschrift.bisher/vorher` werden nicht befüllt.

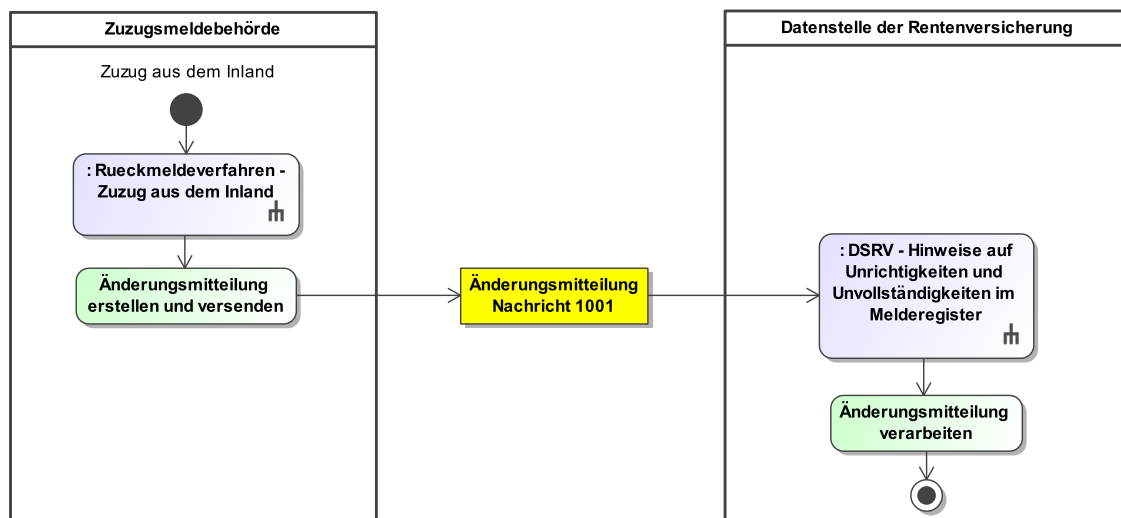
##### Hinweise auf Unrichtigkeiten und Unvollständigkeiten im Melderegister

Die Datenstelle der Rentenversicherung führt fachliche Fehlerprüfungen durch und teilt der Meldebehörde ggf. Hinweise auf Unrichtigkeiten und Unvollständigkeiten im Melderegister mit (Prozess siehe [Abschnitt IV.2.4.4.1 auf Seite 825](#)).

### Änderungsmitteilung verarbeiten

Die Datenstelle der Rentenversicherung verarbeitet die [Nachricht 1001](#) und speichert die Daten zur betroffenen Person im eigenen Register.

**Abbildung IV.2.1. Der Zuzug aus dem Inland im Kontext der Datenübermittlung an die Datenstelle der Rentenversicherung**



Dieses Prozessmodell verweist auf die Prozessmodelle "Rückmeldeverfahren - Zuzug aus dem Inland" (siehe [Abbildung III.2.1 auf Seite 312](#)) und "DSRV - Hinweise auf Unrichtigkeiten und Unvollständigkeiten im Melderegister" (siehe [Abbildung IV.2.17 auf Seite 827](#)).

### Verwendung bestimmter Schlüssel

#### 1. Änderungsmitteilung

Für die Änderungsmitteilung sind keine prozessrelevanten Schlüsselwerte vorgesehen.

### Besonderheiten

Keine

### Testfälle

Testfälle sind verfügbar unter [Testfälle im Anlass „Zuzug aus dem Inland“ für das Kapitel „Datenübermittlung an die Datenstelle der Rentenversicherung“](#).

### IV.2.4.1.2 Umzug

Im Kontext der Datenübermittlung an die Datenstelle der Rentenversicherung wird nicht zwischen einem Umzug mit Wechsel des AGS und einem Umzug ohne Wechsel des AGS unterschieden. Des Weiteren ist ausschließlich der Umzug der Hauptwohnung oder alleinigen Wohnung für die Datenübermittlung an die Datenstelle der Rentenversicherung relevant.

### Beteiligte Stellen an der Datenübermittlung

#### 1. Änderungsmitteilung

- Meldebehörde der Hauptwohnung oder Meldebehörde der alleinigen Wohnung (Autor)
- Datenstelle der Rentenversicherung (Leser)

### Die Nachrichten

#### 1. Änderungsmitteilung

- [Nachricht 1001](#)

## Prozessbeschreibung

Die Meldebehörde der Hauptwohnung bzw. die Meldebehörde der alleinigen Wohnung teilt der Datenstelle der Rentenversicherung den Umzug der Hauptwohnung bzw. der alleinigen Wohnung der betroffenen Person mit.

### Änderungsmitteilung erstellen und versenden

Die Meldebehörde der Hauptwohnung bzw. die Meldebehörde der alleinigen Wohnung erstellt und versendet die [Nachricht 1001](#) mit den geänderten Anschriftsdaten der Hauptwohnung bzw. der alleinigen Wohnung der betroffenen Person. Mit dem Element `aenderung/aenderung.anschrift.gegenwaertig/nachher` wird dazu die aktuelle Anschrift der Hauptwohnung oder der alleinigen Wohnung übermittelt und mit dem Element `aenderung/aenderung.anschrift.gegenwaertig/vorher` die Anschrift der Hauptwohnung oder alleinigen Wohnung vor dem Umzug. Das Element `aenderung/aenderung.anschrift.bisher` ist im Falle eines Umzugs nicht zu befüllen.

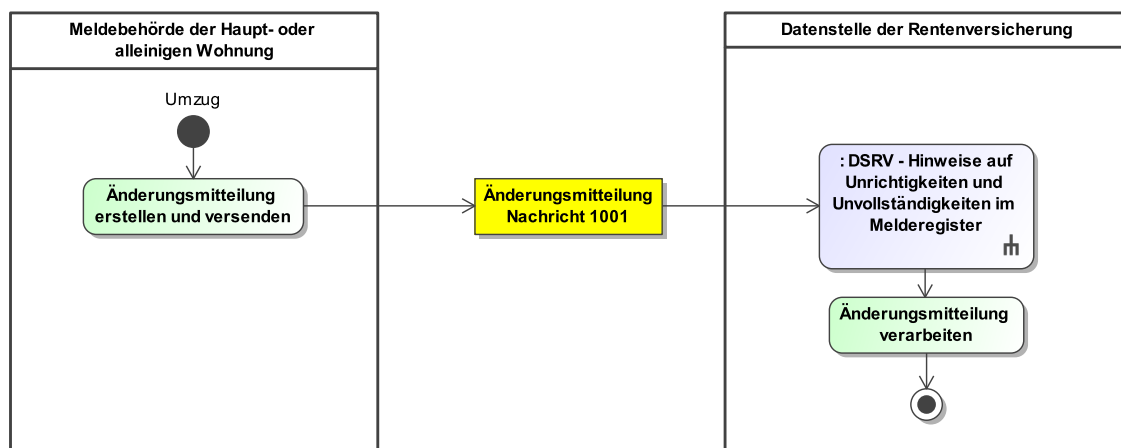
### Hinweise auf Unrichtigkeiten und Unvollständigkeiten im Melderegister

Die Datenstelle der Rentenversicherung führt fachliche Fehlerprüfungen durch und teilt der Meldebehörde ggf. Hinweise auf Unrichtigkeiten und Unvollständigkeiten im Melderegister mit (Prozess siehe [Abschnitt IV.2.4.4.1 auf Seite 825](#)).

### Änderungsmitteilung verarbeiten

Die Datenstelle der Rentenversicherung verarbeitet die [Nachricht 1001](#) und speichert die Daten zur betroffenen Person im eigenen Register.

**Abbildung IV.2.2. Der Umzug im Kontext der Datenübermittlung an die Datenstelle der Rentenversicherung**



Dieses Prozessmodell verweist auf das Prozessmodell "DSRV - Hinweise auf Unrichtigkeiten und Unvollständigkeiten im Melderegister" (siehe [Abbildung IV.2.17 auf Seite 827](#)).

## Verwendung bestimmter Schlüssel

### 1. Änderungsmitteilung

Für die Änderungsmitteilung sind keine prozessrelevanten Schlüsselwerte vorgesehen.

## Besonderheiten

Keine

## Testfälle

Testfälle sind verfügbar unter [Testfälle im Anlass „Umzug“ für das Kapitel „Datenübermittlung an die Datenstelle der Rentenversicherung“](#).

### IV.2.4.1.3 Bezug einer Nebenwohnung

*Der Bezug einer Nebenwohnung ist im Kontext der Datenübermittlung an die Datenstelle der Rentenversicherung nicht relevant.*

### IV.2.4.1.4 Zuzug aus dem Ausland

#### IV.2.4.1.4.1 Erstmaliger Zuzug aus dem Ausland

##### Beteiligte Stellen an der Datenübermittlung

###### 1. Bruttomitteilung

- Zuzugsmeldebehörde (Autor)
- Datenstelle der Rentenversicherung (Leser)

##### Die Nachrichten

###### 1. Bruttomitteilung

- [Nachricht 1000](#)

##### Prozessbeschreibung

Die Zuzugsmeldebehörde teilt der Datenstelle der Rentenversicherung den erstmaligen Zuzug aus dem Ausland der betroffenen Person mit.

##### Bruttomitteilung erstellen und versenden

Die Zuzugsmeldebehörde erstellt und versendet die [Nachricht 1000](#) mit den Bruttodaten der betroffenen Person.

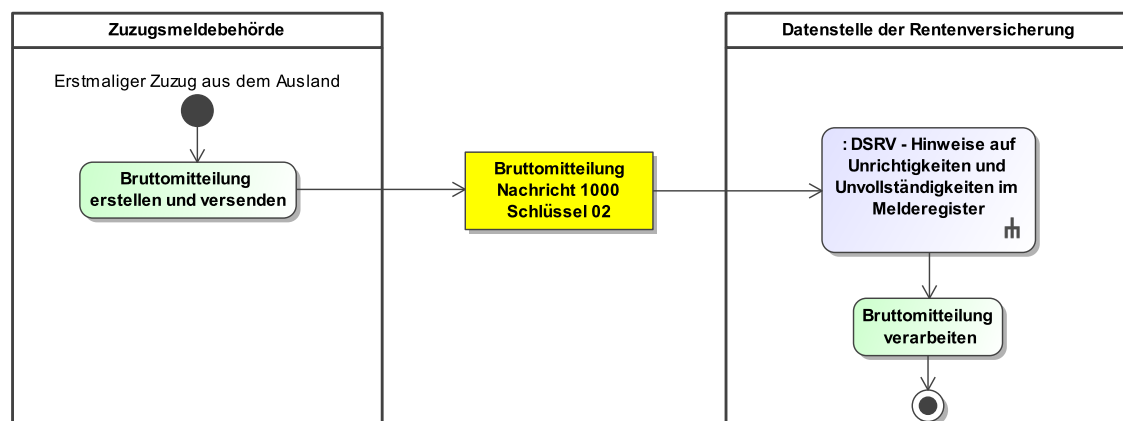
##### Hinweise auf Unrichtigkeiten und Unvollständigkeiten im Melderegister

Nach Erhalt der [Nachricht 1000](#) führt die Datenstelle der Rentenversicherung fachliche Fehlerprüfungen durch und teilt der Meldebehörde ggf. Hinweise auf Unrichtigkeiten und Unvollständigkeiten im Melderegister mit (Prozess siehe [Abschnitt IV.2.4.4.1 auf Seite 825](#)).

##### Bruttomitteilung verarbeiten

Die Datenstelle der Rentenversicherung verarbeitet die [Nachricht 1000](#) und speichert die Daten der betroffenen Person im eigenen Register.

**Abbildung IV.2.3. Der erstmalige Zuzug aus dem Ausland im Kontext der Datenübermittlung an die Datenstelle der Rentenversicherung**



Dieses Prozessmodell verweist auf das Prozessmodell "DSRV - Hinweise auf Unrichtigkeiten und Unvollständigkeiten im Melderegister" (siehe [Abbildung IV.2.17 auf Seite 827](#)).



## Verwendung bestimmter Schlüssel

### 1. Bruttomitteilung

Bei einem erstmaligen Zuzug aus dem Ausland ist das Element **bruttodaten/anlass** der **Nachricht 1000** mit dem Schlüssel 02 der Schlüsseltabelle [Abschnitt V.B.3.18, „DSRV Bruttolieferung Anlass“](#) zu befüllen.

## Besonderheiten

Keine

## Testfälle

Testfälle sind verfügbar unter [Testfälle im Anlass „Erstmaliger Zuzug aus dem Ausland“ für das Kapitel „Datenübermittlung an die Datenstelle der Rentenversicherung“](#).

## IV.2.4.1.4.2 Wiederezug aus dem Ausland

### Beteiligte Stellen an der Datenübermittlung

#### 1. Bruttomitteilung

- Zuzugsmeldebehörde (Autor)
- Datenstelle der Rentenversicherung (Leser)

### Die Nachrichten

#### 1. Bruttomitteilung

- [Nachricht 1000](#)

### Prozessbeschreibung

Nach Abschluss des Rückmeldeverfahrens teilt die Zuzugsmeldebehörde der Datenstelle der Rentenversicherung den Wiederezug aus dem Ausland der betroffenen Person mit.

Sofern die betroffene Person in den Zuständigkeitsbereich der letzten Inlandsmeldebehörde wiederzuzieht, erfolgt die Datenübermittlung an die Datenstelle der Rentenversicherung ohne ein vorheriges Rückmeldeverfahren.

#### Bruttomitteilung erstellen und versenden

Die Zuzugsmeldebehörde erstellt und versendet die [Nachricht 1000](#) mit den Bruttodaten der betroffenen Person.

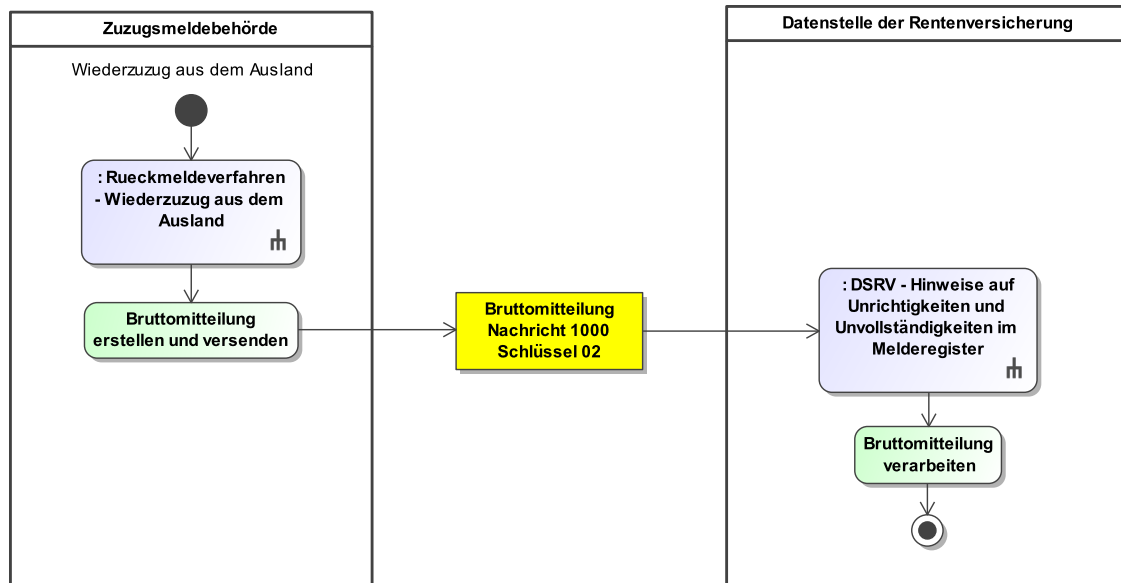
#### Hinweise auf Unrichtigkeiten und Unvollständigkeiten im Melderegister

Die Datenstelle der Rentenversicherung führt fachliche Fehlerprüfungen durch und teilt der Meldebehörde ggf. Hinweise auf Unrichtigkeiten und Unvollständigkeiten im Melderegister mit (Prozess siehe [Abschnitt IV.2.4.4.1 auf Seite 825](#)).

#### Bruttomitteilung verarbeiten

Die Datenstelle der Rentenversicherung verarbeitet die [Nachricht 1000](#) und speichert die Daten der betroffenen Person im eigenen Register.

**Abbildung IV.2.4. Der Wiederzuzug aus dem Ausland im Kontext der Datenübermittlung an die Datenstelle der Rentenversicherung**



Dieses Prozessmodell verweist auf das Prozessmodell "DSRV - Hinweise auf Unrichtigkeiten und Unvollständigkeiten im Melderegister" (siehe [Abbildung IV.2.17 auf Seite 827](#)).

#### Verwendung bestimmter Schlüssel

##### 1. Bruttomitteilung

Bei einem Wiederzuzug aus dem Ausland ist das Element **bruttodaten/anlass** der **Nachricht 1000** mit dem Schlüssel 02 der Schlüssel tabelle [Abschnitt V.B.3.18, „DSRV Bruttolieferung Anlass“](#) zu befüllen.

#### Besonderheiten

Keine

#### Testfälle

Testfälle sind verfügbar unter [Testfälle im Anlass „Wiederzuzug aus dem Ausland“](#) für das Kapitel [„Datenübermittlung an die Datenstelle der Rentenversicherung“](#).

## IV.2.4.2 Abmeldung

### IV.2.4.2.1 Wegzug in das Ausland

#### Beteiligte Stellen an der Datenübermittlung

##### 1. Änderungsmitteilung

- Meldebehörde der alleinigen Wohnung (Autor)
- Datenstelle der Rentenversicherung (Leser)

#### Die Nachrichten

##### 1. Änderungsmitteilung

- [Nachricht 1001](#)

#### Prozessbeschreibung

Die Meldebehörde der alleinigen Wohnung teilt der Datenstelle der Rentenversicherung den Wegzug in das Ausland der betroffenen Person mit.

### Änderungsmitteilung erstellen und versenden

Die Meldebehörde der alleinigen Wohnung erstellt und versendet die [Nachricht 1001](#) mit den geänderten Anschriftsdaten der betroffenen Person. Mit dem Element `aenderung/aenderung.anschrift.gegenwaertig/nachher/anschrift.ausland/zurechnichtuebermittelt` wird die Tatsache, dass die betroffene Person ins Ausland verzogen ist und mit dem Element `aenderung/aenderung.anschrift.gegenwaertig/vorher` die Anschrift vor dem Wegzug in das Ausland übermittelt. Das Element `aenderung/aenderung.anschrift.bisher` ist im Falle eines Wegzugs in das Ausland nicht zu befüllen.

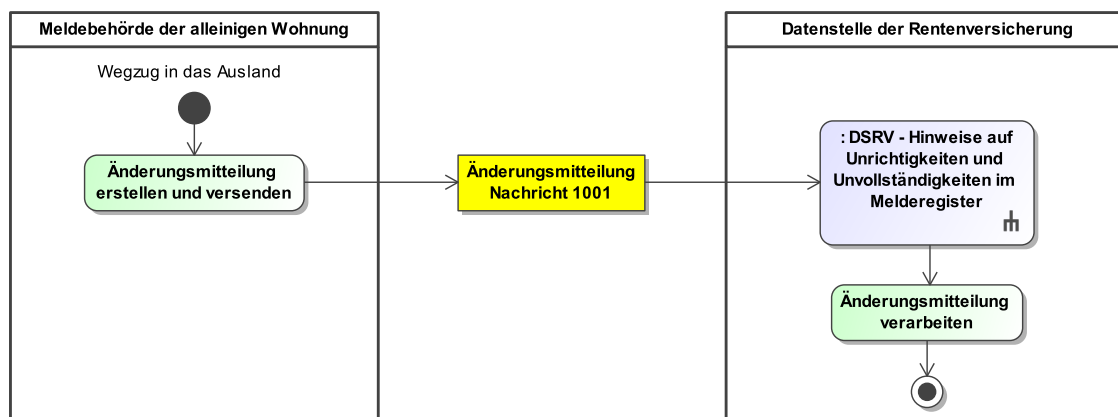
### Hinweise auf Unrichtigkeiten und Unvollständigkeiten im Melderegister

Die Datenstelle der Rentenversicherung führt fachliche Fehlerprüfungen durch und teilt der Meldebehörde ggf. Hinweise auf Unrichtigkeiten und Unvollständigkeiten im Melderegister mit (Prozess siehe [Abschnitt IV.2.4.4.1 auf Seite 825](#)).

### Änderungsmitteilung verarbeiten

Die Datenstelle der Rentenversicherung verarbeitet die [Nachricht 1001](#) und speichert die Daten zur betroffenen Person im eigenen Register.

**Abbildung IV.2.5. Der Wegzug in das Ausland im Kontext der Datenübermittlung an die Datenstelle der Rentenversicherung**



Dieses Prozessmodell verweist auf das Prozessmodell "DSRV - Hinweise auf Unrichtigkeiten und Unvollständigkeiten im Melderegister" (siehe [Abbildung IV.2.17 auf Seite 827](#)).

### Verwendung bestimmter Schlüssel

#### 1. Änderungsmitteilung

Für die Änderungsmitteilung sind keine prozessrelevanten Schlüsselwerte vorgesehen.

### Besonderheiten

Keine

### Testfälle

Testfälle sind verfügbar unter [Testfälle im Anlass „Wegzug in das Ausland“ für das Kapitel „Datenübermittlung an die Datenstelle der Rentenversicherung“](#).

## IV.2.4.2.2 Wegzug nach unbekannt

### Beteiligte Stellen an der Datenübermittlung

#### 1. Änderungsmitteilung

- Meldebehörde der alleinigen Wohnung (Autor)
- Datenstelle der Rentenversicherung (Leser)

## Die Nachrichten

### 1. Änderungsmitteilung

- [Nachricht 1001](#)

## Prozessbeschreibung

Die Meldebehörde der alleinigen Wohnung teilt der Datenstelle der Rentenversicherung den Wegzug nach unbekannt der betroffenen Person mit.

### Änderungsmitteilung erstellen und versenden

Die Meldebehörde der alleinigen Wohnung erstellt und versendet die [Nachricht 1001](#) mit den geänderten Anschriftsdaten der betroffenen Person. Mit dem Element `aenderung/aenderung.anschrift.gegenwaertig/nachher/anschrift.unbekannt/anschriftUnbekannt` wird die Tatsache übermittelt, dass die aktuelle Anschrift der Person nicht bekannt ist. Mit dem Element `aenderung/aenderung.anschrift.gegenwaertig/vorher` wird die Anschrift der Hauptwohnung oder der alleinigen Wohnung vor dem Wegzug nach unbekannt übermittelt. Das Element `aenderung/aenderung.anschrift.bisher` ist im Falle eines Wegzugs nach unbekannt nicht zu befüllen.

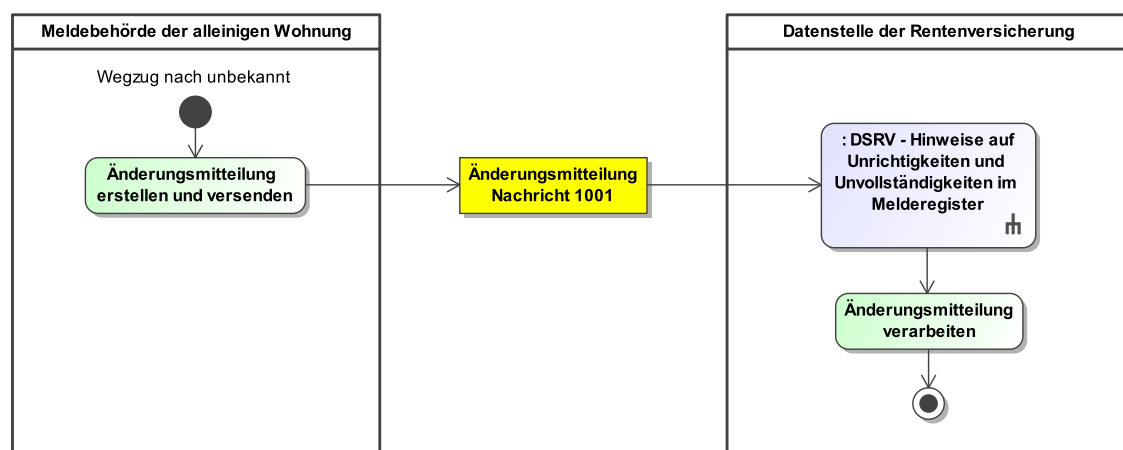
### Hinweise auf Unrichtigkeiten und Unvollständigkeiten im Melderegister

Die Datenstelle der Rentenversicherung führt fachliche Fehlerprüfungen durch und teilt der Meldebehörde ggf. Hinweise auf Unrichtigkeiten und Unvollständigkeiten im Melderegister mit (Prozess siehe [Abschnitt IV.2.4.4.1 auf Seite 825](#)).

### Änderungsmitteilung verarbeiten

Die Datenstelle der Rentenversicherung verarbeitet die [Nachricht 1001](#) und speichert die Daten zur betroffenen Person im eigenen Register.

**Abbildung IV.2.6. Der Wegzug nach unbekannt im Kontext der Datenübermittlung an die Datenstelle der Rentenversicherung**



Dieses Prozessmodell verweist auf das Prozessmodell "DSRV - Hinweise auf Unrichtigkeiten und Unvollständigkeiten im Melderegister" (siehe [Abbildung IV.2.17 auf Seite 827](#)).

## Verwendung bestimmter Schlüssel

### 1. Änderungsmitteilung

Für die Änderungsmitteilung sind keine prozessrelevanten Schlüsselwerte vorgesehen.

**Besonderheiten**

Keine

**Testfälle**

Testfälle sind verfügbar unter [Testfälle im Anlass „Wegzug nach unbekannt“ für das Kapitel „Datenübermittlung an die Datenstelle der Rentenversicherung“](#).

**IV.2.4.2.3 Aufgabe einer Nebenwohnung**

*Die Aufgabe einer Nebenwohnung ist im Kontext der Datenübermittlung an die Datenstelle der Rentenversicherung nicht relevant.*

**IV.2.4.3 Fortschreibung des Melderegisters****IV.2.4.3.1 Fortschreibung von Namen und Doktorgraden****Beteiligte Stellen an der Datenübermittlung****1. Änderungsmitteilung**

- Meldebehörde der Hauptwohnung oder Meldebehörde der alleinigen Wohnung (Autor)
- Datenstelle der Rentenversicherung (Leser)

**Die Nachrichten****1. Änderungsmitteilung**

- [Nachricht 1001](#)

**Prozessbeschreibung**

Die Meldebehörde der Hauptwohnung bzw. die Meldebehörde der alleinigen Wohnung teilt der Datenstelle der Rentenversicherung die Fortschreibung von Namen und Doktorgraden der betroffenen Person mit.

**Änderungsmitteilung erstellen und versenden**

Die Meldebehörde der Hauptwohnung bzw. die Meldebehörde der alleinigen Wohnung erstellt und versendet die [Nachricht 1001](#) mit den fortgeschriebenen Daten zu Namen und Doktorgraden der betroffenen Person.

Bei einer Fortschreibung des bestehenden Geburtsnamens wird neben den Elementen `aenderung.geburtsname/vorher` und `aenderung.geburtsname/nachher` der frühere Geburtsname ebenfalls im Element `aenderung.frueherer.familienname/nachher` übermittelt. Das Element `aenderung.frueherer.familienname/vorher` wird nicht übermittelt. Die gleichen Regelungen gelten für die unstrukturierte Schreibweise (`.unstrukturiert`).

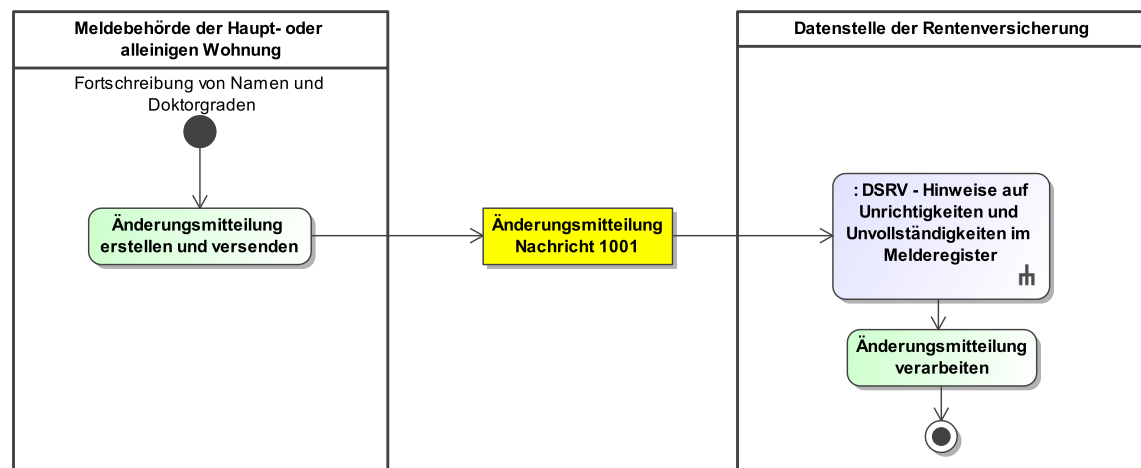
**Hinweise auf Unrichtigkeiten und Unvollständigkeiten im Melderegister**

Die Datenstelle der Rentenversicherung führt fachliche Fehlerprüfungen durch und teilt der Meldebehörde ggf. Hinweise auf Unrichtigkeiten und Unvollständigkeiten im Melderegister mit (Prozess siehe [Abschnitt IV.2.4.4.1 auf Seite 825](#)).

**Änderungsmitteilung verarbeiten**

Die Datenstelle der Rentenversicherung verarbeitet die [Nachricht 1001](#) und speichert die Daten zur betroffenen Person im eigenen Register.

**Abbildung IV.2.7. Die Fortschreibung von Namen und Doktorgraden im Kontext der Datenübermittlung an die Datenstelle der Rentenversicherung**



Dieses Prozessmodell verweist auf das Prozessmodell "DSRV - Hinweise auf Unrichtigkeiten und Unvollständigkeiten im Melderegister" (siehe [Abbildung IV.2.17 auf Seite 827](#)).

#### Verwendung bestimmter Schlüssel

##### 1. Änderungsmitteilung

Für die Änderungsmitteilung sind keine prozessrelevanten Schlüsselwerte vorgesehen.

#### Besonderheiten

keine

#### Testfälle

Testfälle sind verfügbar unter [Testfälle im Anlass „Fortschreibung von Namen und Doktorgraden“ für das Kapitel „Datenübermittlung an die Datenstelle der Rentenversicherung“](#).

### IV.2.4.3.2 Fortschreibung von Geburtsdaten

#### Beteiligte Stellen an der Datenübermittlung

##### 1. Änderungsmitteilung

- Meldebehörde der Hauptwohnung oder Meldebehörde der alleinigen Wohnung (Autor)
- Datenstelle der Rentenversicherung (Leser)

#### Die Nachrichten

##### 1. Änderungsmitteilung

- [Nachricht 1001](#)

#### Prozessbeschreibung

Die Meldebehörde der Hauptwohnung bzw. die Meldebehörde der alleinigen Wohnung teilt der Datenstelle der Rentenversicherung die Fortschreibung von Geburtsdaten der betroffenen Person mit.

##### Änderungsmitteilung erstellen und versenden

Die Meldebehörde der Hauptwohnung bzw. die Meldebehörde der alleinigen Wohnung erstellt und versendet die [Nachricht 1001](#) mit den fortgeschriebenen Geburtsdaten der betroffenen Person.

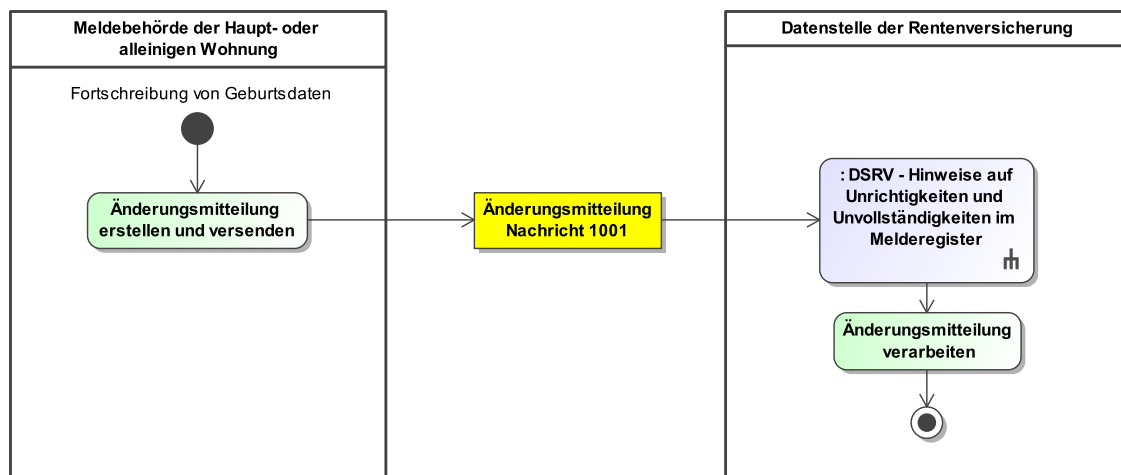
### Hinweise auf Unrichtigkeiten und Unvollständigkeiten im Melderegister

Die Datenstelle der Rentenversicherung führt fachliche Fehlerprüfungen durch und teilt der Meldebehörde ggf. Hinweise auf Unrichtigkeiten und Unvollständigkeiten im Melderegister mit (Prozess siehe [Abschnitt IV.2.4.4.1 auf Seite 825](#)).

### Änderungsmitteilung verarbeiten

Die Datenstelle der Rentenversicherung verarbeitet die [Nachricht 1001](#) und speichert die Daten zur betroffenen Person im eigenen Register.

**Abbildung IV.2.8. Die Fortschreibung von Geburtsdaten im Kontext der Datenübermittlung an die Datenstelle der Rentenversicherung**



Dieses Prozessmodell verweist auf das Prozessmodell "DSRV - Hinweise auf Unrichtigkeiten und Unvollständigkeiten im Melderegister" (siehe [Abbildung IV.2.17 auf Seite 827](#)).

### Verwendung bestimmter Schlüssel

#### 1. Änderungsmitteilung

Für die Änderungsmitteilung sind keine prozessrelevanten Schlüsselwerte vorgesehen.

### Besonderheiten

Keine

### Testfälle

Testfälle sind verfügbar unter [Testfälle im Anlass „Fortschreibung von Geburtsdaten“ für das Kapitel „Datenübermittlung an die Datenstelle der Rentenversicherung“](#).

## IV.2.4.3.3 Geburt

### Beteiligte Stellen an der Datenübermittlung

#### 1. Bruttomitteilung

- Meldebehörde der alleinigen Wohnung (Autor)
- Datenstelle der Rentenversicherung (Leser)

### Die Nachrichten

#### 1. Bruttomitteilung

- [Nachricht 1000](#)

### Prozessbeschreibung

Die Meldebehörde der alleinigen Wohnung teilt der Datenstelle der Rentenversicherung die Geburt der betroffenen Person mit.

#### Bruttomitteilung erstellen und versenden

Die Meldebehörde der alleinigen Wohnung erstellt und versendet die [Nachricht 1000](#) mit den Bruttodaten der betroffenen Person.

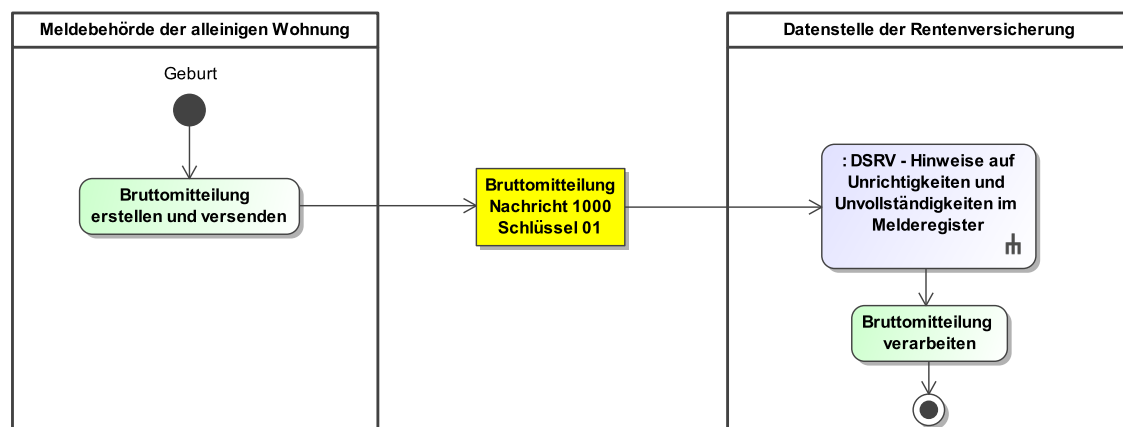
#### Hinweise auf Unrichtigkeiten und Unvollständigkeiten im Melderegister

Nach Erhalt der [Nachricht 1000](#) führt die Datenstelle der Rentenversicherung fachliche Fehlerprüfungen durch und teilt der Meldebehörde ggf. Hinweise auf Unrichtigkeiten und Unvollständigkeiten im Melderegister mit (Prozess siehe [Abschnitt IV.2.4.4.1 auf Seite 825](#)).

#### Bruttomitteilung verarbeiten

Die Datenstelle der Rentenversicherung verarbeitet die [Nachricht 1000](#) und speichert die Daten der betroffenen Person im eigenen Register.

**Abbildung IV.2.9. Die Geburt im Kontext der Datenübermittlung an die Datenstelle der Rentenversicherung**



Dieses Prozessmodell verweist auf das Prozessmodell "DSRV - Hinweise auf Unrichtigkeiten und Unvollständigkeiten im Melderegister" (siehe [Abbildung IV.2.17 auf Seite 827](#)).

### Verwendung bestimmter Schlüssel

#### 1. Bruttomitteilung

Bei einer Geburt ist das Element `bruttodaten/anlass` der [Nachricht 1000](#) mit dem Schlüssel 01 der Schlüsseltablette [Abschnitt V.B.3.18, „DSRV Bruttolieferung Anlass“](#) zu befüllen.

### Besonderheiten

Keine

### Testfälle

Testfälle sind verfügbar unter [Testfälle im Anlass „Geburt“ für das Kapitel „Datenübermittlung an die Datenstelle der Rentenversicherung“](#).

## IV.2.4.3.4 Fortschreibung von Daten zum Geschlecht

### Beteiligte Stellen an der Datenübermittlung

#### 1. Änderungsmitteilung

- Meldebehörde der Hauptwohnung oder Meldebehörde der alleinigen Wohnung (Autor)



- Datenstelle der Rentenversicherung (Leser)

## Die Nachrichten

### 1. Änderungsmitteilung

- [Nachricht 1001](#)

## Prozessbeschreibung

Die Meldebehörde der Hauptwohnung bzw. die Meldebehörde der alleinigen Wohnung teilt der Datenstelle der Rentenversicherung die Fortschreibung von Daten zum Geschlecht der betroffenen Person mit.

### Änderungsmitteilung erstellen und versenden

Die Meldebehörde der Hauptwohnung bzw. die Meldebehörde der alleinigen Wohnung erstellt und versendet die [Nachricht 1001](#) mit den fortgeschriebenen Daten zum Geschlecht der betroffenen Person.

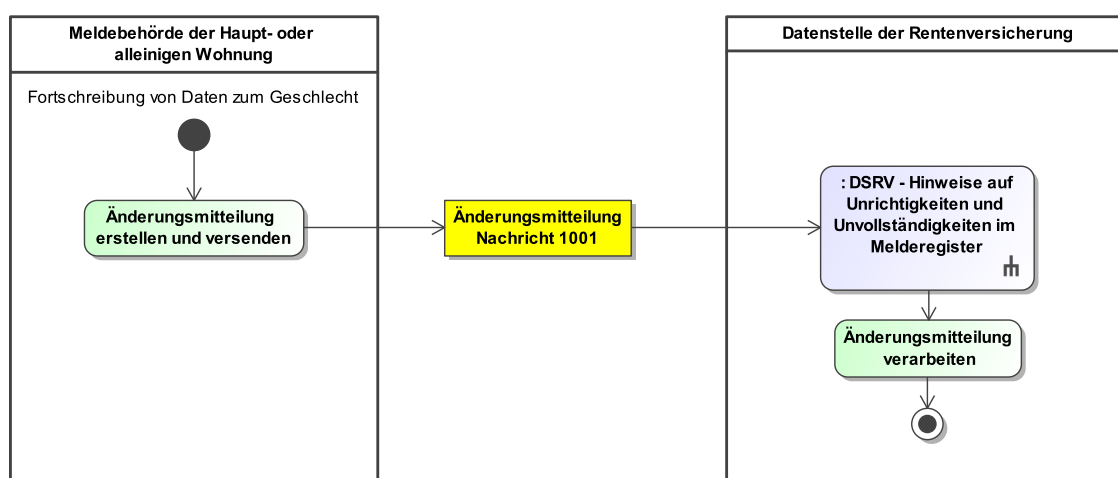
### Hinweise auf Unrichtigkeiten und Unvollständigkeiten im Melderegister

Die Datenstelle der Rentenversicherung führt fachliche Fehlerprüfungen durch und teilt der Meldebehörde ggf. Hinweise auf Unrichtigkeiten und Unvollständigkeiten im Melderegister mit (Prozess siehe [Abschnitt IV.2.4.4.1 auf Seite 825](#)).

### Änderungsmitteilung verarbeiten

Die Datenstelle der Rentenversicherung verarbeitet die [Nachricht 1001](#) und speichert die Daten zur betroffenen Person im eigenen Register.

**Abbildung IV.2.10. Die Fortschreibung von Daten zum Geschlecht im Kontext der Datenübermittlung an die Datenstelle der Rentenversicherung**



Dieses Prozessmodell verweist auf das Prozessmodell "DSRV - Hinweise auf Unrichtigkeiten und Unvollständigkeiten im Melderegister" (siehe [Abbildung IV.2.17 auf Seite 827](#)).

## Verwendung bestimmter Schlüssel

### 1. Änderungsmitteilung

Für die Änderungsmitteilung sind keine prozessrelevanten Schlüsselwerte vorgesehen.

## Besonderheiten

Keine

## Testfälle

Testfälle sind verfügbar unter [Testfälle im Anlass „Fortschreibung von Daten zum Geschlecht“ für das Kapitel „Datenübermittlung an die Datenstelle der Rentenversicherung“](#).

#### **IV.2.4.3.5 Fortschreibung von Daten zur Identifikationsnummer nach § 139b AO**

*Die Fortschreibung von Daten zur Identifikationsnummer nach § 139b AO ist im Kontext der Datenübermittlung an die Datenstelle der Rentenversicherung nicht relevant.*

#### **IV.2.4.3.6 Fortschreibung von Daten des gesetzlichen Vertreters**

*Die Fortschreibung von Daten des gesetzlichen Vertreters ist im Kontext der Datenübermittlung an die Datenstelle der Rentenversicherung nicht relevant.*

#### **IV.2.4.3.7 Fortschreibung von Daten zur Staatsangehörigkeit**

*Die Fortschreibung von Daten zur Staatsangehörigkeit ist im Kontext der Datenübermittlung an die Datenstelle der Rentenversicherung nicht relevant.*

#### **IV.2.4.3.8 Fortschreibung von Daten zur Religion**

*Die Fortschreibung von Daten zur Religion ist im Kontext der Datenübermittlung an die Datenstelle der Rentenversicherung nicht relevant.*

#### **IV.2.4.3.9 Fortschreibung von Daten zur Anschrift**

##### **Beteiligte Stellen an der Datenübermittlung**

###### **1. Änderungsmitteilung**

- Meldebehörde der Hauptwohnung oder Meldebehörde der alleinigen Wohnung (Autor)
- Datenstelle der Rentenversicherung (Leser)

##### **Die Nachrichten**

###### **1. Änderungsmitteilung**

- [Nachricht 1001](#)

##### **Prozessbeschreibung**

Die Meldebehörde der Hauptwohnung bzw. die Meldebehörde der alleinigen Wohnung teilt der Datenstelle der Rentenversicherung die Fortschreibung von Daten zur aktuellen Anschrift der betroffenen Person mit.

###### **Änderungsmitteilung erstellen und versenden**

Die Meldebehörde der Hauptwohnung bzw. die Meldebehörde der alleinigen Wohnung erstellt und versendet die [Nachricht 1001](#) mit den fortgeschriebenen Daten zur Anschrift der betroffenen Person. Mit dem Element `aenderung/aenderung.anschrift.gegenwaertig/nachher` wird dazu die aktuelle Anschrift der Hauptwohnung oder der alleinigen Wohnung übermittelt und mit dem Element `aenderung/aenderung.anschrift.gegenwaertig/vorher` die Anschrift der Hauptwohnung oder alleinigen Wohnung vor der Fortschreibung. Das Element `aenderung/aenderung.anschrift.bisher` ist im Falle der Fortschreibung von Daten zur Anschrift nicht zu befüllen.

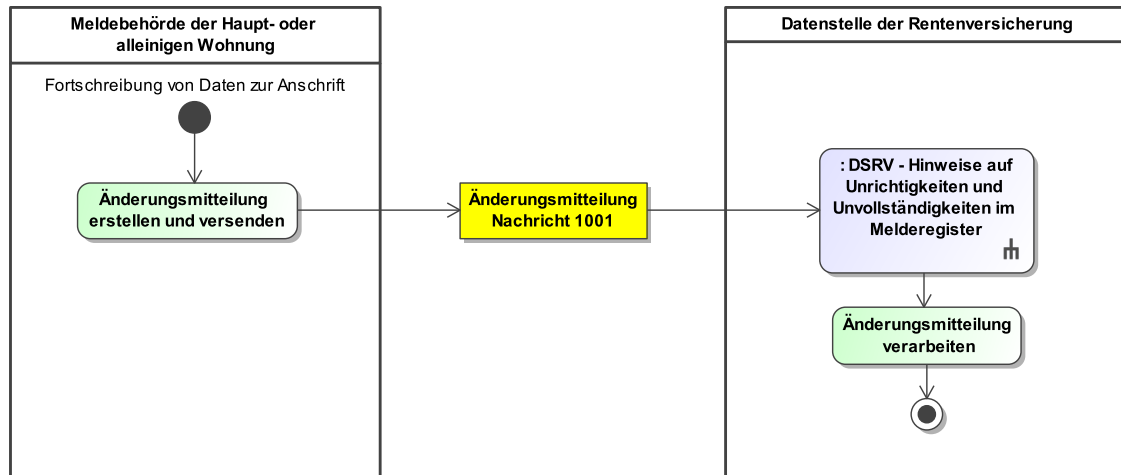
###### **Hinweise auf Unrichtigkeiten und Unvollständigkeiten im Melderegister**

Die Datenstelle der Rentenversicherung führt fachliche Fehlerprüfungen durch und teilt der Meldebehörde ggf. Hinweise auf Unrichtigkeiten und Unvollständigkeiten im Melderegister mit (Prozess siehe [Abschnitt IV.2.4.4.1 auf Seite 825](#)).

###### **Änderungsmitteilung verarbeiten**

Die Datenstelle der Rentenversicherung verarbeitet die [Nachricht 1001](#) und speichert die Daten zur betroffenen Person im eigenen Register.

**Abbildung IV.2.11. Die Fortschreibung von Daten zur Anschrift im Kontext der Datenübermittlung an die Datenstelle der Rentenversicherung**



Dieses Prozessmodell verweist auf das Prozessmodell "DSRV - Hinweise auf Unrichtigkeiten und Unvollständigkeiten im Melderegister" (siehe [Abbildung IV.2.17 auf Seite 827](#)).

#### Verwendung bestimmter Schlüssel

##### 1. Änderungsmitteilung

Für die Änderungsmitteilung sind keine prozessrelevanten Schlüsselwerte vorgesehen.

#### Besonderheiten

Keine

#### Testfälle

Testfälle sind verfügbar unter [Testfälle im Anlass „Fortschreibung von Daten zur Anschrift“ für das Kapitel „Datenübermittlung an die Datenstelle der Rentenversicherung“](#).

### IV.2.4.3.10 Wohnungsstatuswechsel

#### IV.2.4.3.10.1 Wohnungsstatuswechsel mit Wechsel des Zuständigkeitsbereichs

##### Beteiligte Stellen an der Datenübermittlung

##### 1. Änderungsmitteilung

- neue Meldebehörde der Hauptwohnung (Autor)
- Datenstelle der Rentenversicherung (Leser)

##### Die Nachrichten

##### 1. Änderungsmitteilung

- [Nachricht 1001](#)

##### Prozessbeschreibung

Nach Abschluss des Rückmeldeverfahrens teilt die neue Meldebehörde der Hauptwohnung der Datenstelle der Rentenversicherung den Wohnungsstatuswechsel mit Wechsel des Zuständigkeitsbereichs für die betroffene Person mit.

##### Änderungsmitteilung erstellen und versenden

Die neue Meldebehörde der Hauptwohnung erstellt und versendet die [Nachricht 1001](#) mit den geänderten Anschriftsdaten der betroffenen Person. Mit dem Element `aenderung/aenderung.anschrift.gegenwaertig/nachher` wird dazu die Anschrift der neuen Hauptwohnung und mit dem Element `aende-`

`zung/aenderung.anschrift.bisher/nachher` die Anschrift der bisherigen Hauptwohnung übermittelt. Die Elemente `aenderung/aenderung.anschrift.gegenwaertig/vorher` und `aenderung/aenderung.anschrift.bisher/vorher` werden nicht befüllt.

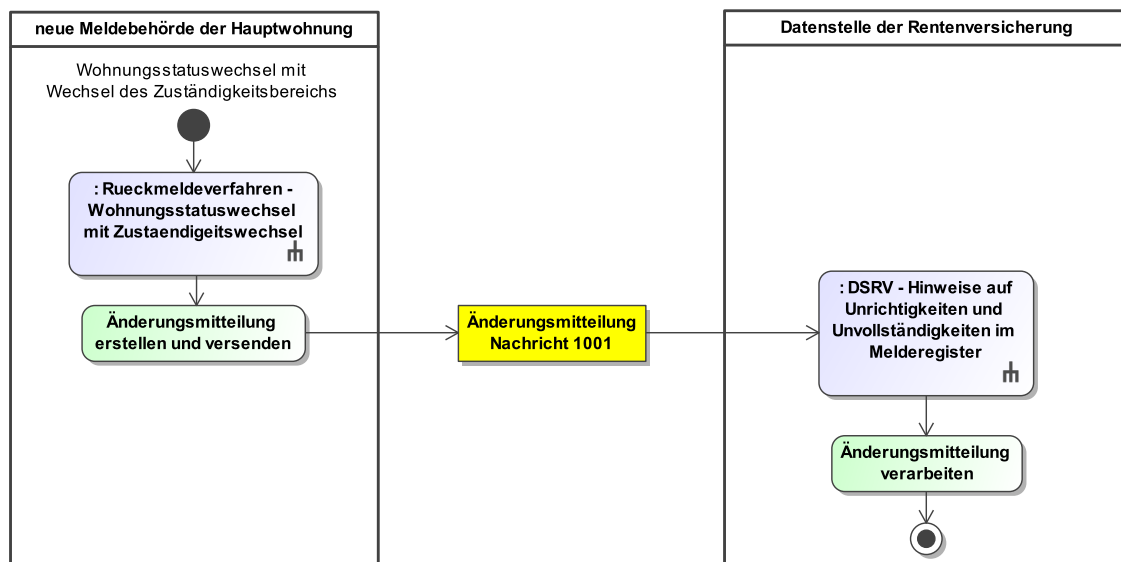
#### Hinweise auf Unrichtigkeiten und Unvollständigkeiten im Melderegister

Die Datenstelle der Rentenversicherung führt fachliche Fehlerprüfungen durch und teilt der Meldebehörde ggf. Hinweise auf Unrichtigkeiten und Unvollständigkeiten im Melderegister mit (Prozess siehe [Abschnitt IV.2.4.4.1 auf Seite 825](#)).

#### Änderungsmitteilung verarbeiten

Die Datenstelle der Rentenversicherung verarbeitet die [Nachricht 1001](#) und speichert die Daten zur betroffenen Person im eigenen Register.

**Abbildung IV.2.12. Der Wohnungsstatuswechsel mit Wechsel des Zuständigkeitsbereichs im Kontext der Datenübermittlung an die Datenstelle der Rentenversicherung**



Dieses Prozessmodell verweist auf die Prozessmodelle "Rückmeldeverfahren - Wohnungsstatuswechsel mit Zuständigkeitswechsel" (siehe [Abbildung III.2.5 auf Seite 328](#)) und "DSRV - Hinweise auf Unrichtigkeiten und Unvollständigkeiten im Melderegister" (siehe [Abbildung IV.2.17 auf Seite 827](#)).

#### Verwendung bestimmter Schlüssel

##### 1. Änderungsmitteilung

Für die Änderungsmitteilung sind keine prozessrelevanten Schlüsselwerte vorgesehen.

#### Besonderheiten

Keine

#### Testfälle

Testfälle sind verfügbar unter [Testfälle im Anlass „Wohnungsstatuswechsel mit Wechsel des Zuständigkeitsbereichs“ für das Kapitel „Datenübermittlung an die Datenstelle der Rentenversicherung“](#).

#### IV.2.4.3.10.2 Wohnungsstatuswechsel ohne Wechsel des Zuständigkeitsbereichs

Im Kontext der Datenübermittlung an die Datenstelle der Rentenversicherung wird nicht zwischen einem Wohnungsstatuswechsel mit Wechsel des AGS und einem Wohnungsstatuswechsel ohne Wechsel des AGS unterschieden.

## Beteiligte Stellen an der Datenübermittlung

### 1. Änderungsmitteilung

- Meldebehörde der Hauptwohnung (Autor)
- Datenstelle der Rentenversicherung (Leser)

## Die Nachrichten

### 1. Änderungsmitteilung

- [Nachricht 1001](#)

## Prozessbeschreibung

Die Meldebehörde der Hauptwohnung teilt der Datenstelle der Rentenversicherung den Wohnungsstatuswechsel ohne Wechsel des Zuständigkeitsbereichs für die betroffene Person mit.

### Änderungsmitteilung erstellen und versenden

Die Meldebehörde der Hauptwohnung erstellt und versendet die [Nachricht 1001](#) mit den geänderten Anschriftsdaten der betroffenen Person. Mit dem Element `aenderung/aenderung.anschrift.gegenwaertig/nachher` wird dazu die Anschrift der neuen Hauptwohnung und mit dem Element `aenderung/aenderung.anschrift.gegenwartig/vorher` die Anschrift der bisherigen Hauptwohnung übermittelt. Das Element `aenderung/aenderung.anschrift.bisher` ist im Falle eines Wohnungsstatuswechsels ohne Wechsel des Zuständigkeitsbereichs nicht zu befüllen.

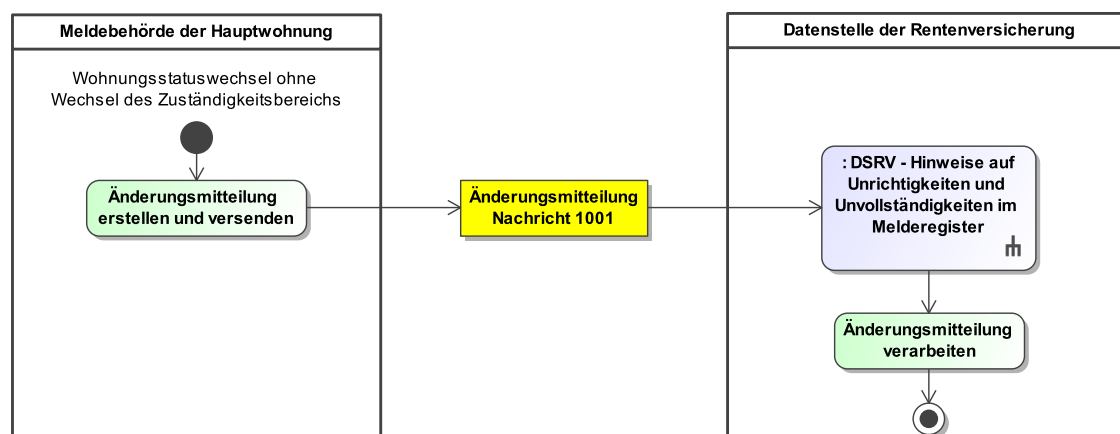
### Hinweise auf Unrichtigkeiten und Unvollständigkeiten im Melderegister

Die Datenstelle der Rentenversicherung führt fachliche Fehlerprüfungen durch und teilt der Meldebehörde ggf. Hinweise auf Unrichtigkeiten und Unvollständigkeiten im Melderegister mit (Prozess siehe [Abschnitt IV.2.4.4.1 auf Seite 825](#)).

### Änderungsmitteilung verarbeiten

Die Datenstelle der Rentenversicherung verarbeitet die [Nachricht 1001](#) und speichert die Daten zur betroffenen Person im eigenen Register.

**Abbildung IV.2.13. Der Wohnungsstatuswechsel ohne Wechsel des Zuständigkeitsbereichs im Kontext der Datenübermittlung an die Datenstelle der Rentenversicherung**



Dieses Prozessmodell verweist auf das Prozessmodell "DSRV - Hinweise auf Unrichtigkeiten und Unvollständigkeiten im Melderegister" (siehe [Abbildung IV.2.17 auf Seite 827](#)).

## Verwendung bestimmter Schlüssel

### 1. Änderungsmitteilung

Für die Änderungsmitteilung sind keine prozessrelevanten Schlüsselwerte vorgesehen.

#### **Besonderheiten**

Keine

#### **Testfälle**

Testfälle sind verfügbar unter [Testfälle im Anlass „Wohnungsstatuswechsel ohne Wechsel des Zuständigkeitsbereichs“ für das Kapitel „Datenübermittlung an die Datenstelle der Rentenversicherung“](#).

### **IV.2.4.3.11 Fortschreibung von Daten zum Familienstand**

#### **Beteiligte Stellen an der Datenübermittlung**

##### **1. Änderungsmitteilung**

- Meldebehörde der Hauptwohnung oder Meldebehörde der alleinigen Wohnung (Autor)
- Datenstelle der Rentenversicherung (Leser)

#### **Die Nachrichten**

##### **1. Änderungsmitteilung**

- [Nachricht 1001](#)

#### **Prozessbeschreibung**

Die Meldebehörde der Hauptwohnung bzw. die Meldebehörde der alleinigen Wohnung teilt der Datenstelle der Rentenversicherung im Falle der Änderung oder Korrektur des Datums

- der letzten Eheschließung,
- der letzten Begründung einer Lebenspartnerschaft oder
- der Begründung der bei der Eheschließung bereits bestehenden Lebenspartnerschaft

die Fortschreibung von Daten zum Familienstand der betroffenen Person mit.

#### **Änderungsmitteilung erstellen und versenden**

Die Meldebehörde der Hauptwohnung bzw. die Meldebehörde der alleinigen Wohnung erstellt und versendet die [Nachricht 1001](#) mit den fortgeschriebenen Daten zum Familienstand der betroffenen Person. Mit dem Element `aenderung/aenderung.ehhelpbeginn` wird das Datum der letzten Eheschließung oder der Begründung der letzten Lebenspartnerschaft übermittelt.

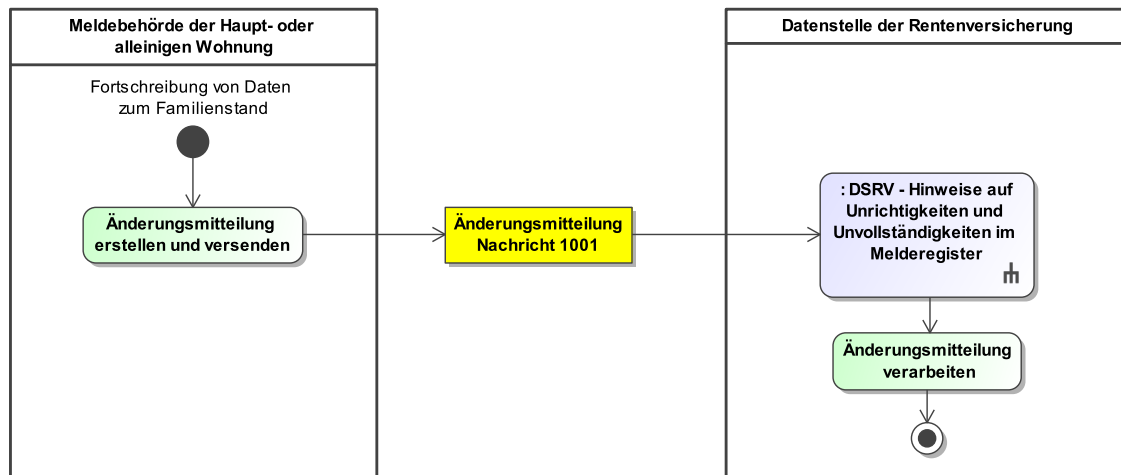
#### **Hinweise auf Unrichtigkeiten und Unvollständigkeiten im Melderegister**

Die Datenstelle der Rentenversicherung führt fachliche Fehlerprüfungen durch und teilt der Meldebehörde ggf. Hinweise auf Unrichtigkeiten und Unvollständigkeiten im Melderegister mit (Prozess siehe [Abschnitt IV.2.4.4.1 auf Seite 825](#)).

#### **Änderungsmitteilung verarbeiten**

Die Datenstelle der Rentenversicherung verarbeitet die [Nachricht 1001](#) und speichert die Daten zur betroffenen Person im eigenen Register.

**Abbildung IV.2.14. Die Fortschreibung von Daten zum Familienstand im Kontext der Datenübermittlung an die Datenstelle der Rentenversicherung**



Dieses Prozessmodell verweist auf das Prozessmodell "DSRV - Hinweise auf Unrichtigkeiten und Unvollständigkeiten im Melderegister" (siehe [Abbildung IV.2.17 auf Seite 827](#)).

#### Verwendung bestimmter Schlüssel

##### 1. Änderungsmitteilung

Für die Änderungsmitteilung sind keine prozessrelevanten Schlüsselwerte vorgesehen.

#### Besonderheiten

Keine

#### Testfälle

Testfälle sind verfügbar unter [Testfälle im Anlass „Fortschreibung von Daten zum Familienstand“ für das Kapitel „Datenübermittlung an die Datenstelle der Rentenversicherung“](#).

#### IV.2.4.3.12 Fortschreibung von Daten zum Ehegatten oder Lebenspartner

*Die Fortschreibung von Daten zum Ehegatten oder Lebenspartner ist im Kontext der Datenübermittlung an die Datenstelle der Rentenversicherung nicht relevant.*

#### IV.2.4.3.13 Fortschreibung von Daten zu Kindern

##### Beteiligte Stellen an der Datenübermittlung

##### 1. Geburtsmitteilung

- Meldebehörde der Hauptwohnung oder Meldebehörde der alleinigen Wohnung (Autor)
- Datenstelle der Rentenversicherung (Leser)

##### 2. Berichtigung der Geburtsmitteilung

- Meldebehörde der Hauptwohnung oder Meldebehörde der alleinigen Wohnung (Autor)
- Datenstelle der Rentenversicherung (Leser)

##### Die Nachrichten

##### 1. Geburtsmitteilung

- [Nachricht 1002](#)

## 2. Berichtigung der Geburtsmitteilung

- [Nachricht 1003](#)

### Prozessbeschreibung

Die Meldebehörde der Hauptwohnung bzw. die Meldebehörde der alleinigen Wohnung teilt der Datenstelle der Rentenversicherung die Fortschreibung von Daten zu Kindern der betroffenen Person mit. Hierbei kann es sich um eine Geburtsmitteilung oder um eine Berichtigung der Geburtsmitteilung handeln.

#### Geburtsmitteilung zur Mutter erstellen und versenden

Wurde ein Kind, aufgrund einer Geburt, der betroffenen Person (Mutter) zugeordnet, erstellt und versendet die Meldebehörde der Hauptwohnung bzw. die Meldebehörde der alleinigen Wohnung die [Nachricht 1002](#) mit den fortgeschriebenen Daten zum Kind der betroffenen Person. Ebenso wird verfahren, wenn ein Kind der betroffenen Person (Mutter) aufgrund einer Berichtigung der Geburtsmitteilung zugeordnet wurde.

#### Berichtigung der Geburtsmitteilung zur betroffenen Person (Mutter) erstellen und versenden

Wird die Zuordnung eines Kindes zur betroffenen Person (Mutter) aufgrund einer Geburtsberichtigung aufgehoben, erstellt und versendet die Meldebehörde der Hauptwohnung bzw. die Meldebehörde der alleinigen Wohnung die [Nachricht 1003](#) an die Datenstelle der Rentenversicherung. In der Nachricht werden für die Änderungselemente ausschließlich die **vorher**-Elemente übermittelt. Darüber hinaus wird das Element **aenderung.mutter/aenderung.kind/kind.loeschen** mit dem Wert „true“ übermittelt.

Werden die im Melderegister erfassten Daten zum Kind korrigiert, erstellt und versendet die Meldebehörde der Hauptwohnung bzw. die Meldebehörde der alleinigen Wohnung die [Nachricht 1003](#) mit den korrigierten Daten zum Kind der betroffenen Person.

#### Hinweise auf Unrichtigkeiten und Unvollständigkeiten im Melderegister

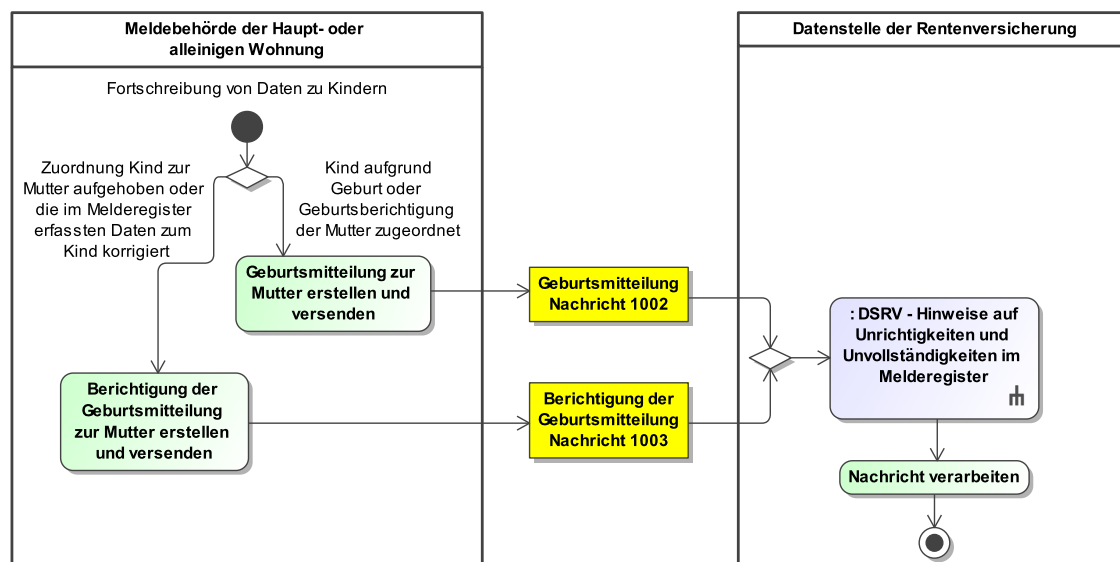
Die Datenstelle der Rentenversicherung führt fachliche Fehlerprüfungen durch und teilt der Meldebehörde ggf. Hinweise auf Unrichtigkeiten und Unvollständigkeiten im Melderegister mit (Prozess siehe [Abschnitt IV.2.4.4.1 auf Seite 825](#)).

#### Nachricht verarbeiten

Die Datenstelle der Rentenversicherung verarbeitet die [Nachricht 1002](#) bzw. [Nachricht 1003](#) und speichert die Daten zur betroffenen Person im eigenen Register.



**Abbildung IV.2.15. Die Fortschreibung von Daten zu Kindern im Kontext der Datenübermittlung an die Datenstelle der Rentenversicherung**



Dieses Prozessmodell verweist auf das Prozessmodell "DSRV - Hinweise auf Unrichtigkeiten und Unvollständigkeiten im Melderegister" (siehe [Abbildung IV.2.17 auf Seite 827](#)).

#### Verwendung bestimmter Schlüssel

##### 1. Geburtsmitteilung

Für die Geburtsmitteilung sind keine prozessrelevanten Schlüsselwerte vorgesehen.

##### 2. Berichtigung der Geburtsmitteilung

Für die Berichtigung der Geburtsmitteilung sind keine prozessrelevanten Schlüsselwerte vorgesehen.

#### Besonderheiten

##### Keine Datenübermittlung bei vertraulichen oder anonymen Geburten

Im Falle einer vertraulichen oder anonymen Geburt, wenn also einer Meldebehörde Daten zu einem Kind ohne Mutter übermittelt werden, findet eine Datenübermittlung ausschließlich im Kontext des Anlasses „Geburt“ statt (Prozess siehe [Abschnitt IV.2.4.3.3 auf Seite 813](#)). Eine Übermittlung der [Nachricht 1002](#) zur Zuordnung des Kindes zur Mutter erfolgt nicht.

#### Testfälle

Testfälle sind verfügbar unter [Testfälle im Anlass „Fortschreibung von Daten zu Kindern“ für das Kapitel „Datenübermittlung an die Datenstelle der Rentenversicherung“](#).

#### IV.2.4.3.14 Fortschreibung von Daten zu Pass und Ausweis

*Die Fortschreibung von Daten zu Pass und Ausweis ist im Kontext der Datenübermittlung an die Datenstelle der Rentenversicherung nicht relevant.*

#### IV.2.4.3.15 Fortschreibung von Daten zu Auskunfts- und Übermittlungssperren

*Die Fortschreibung von Daten zu Auskunfts- und Übermittlungssperren ist im Kontext der Datenübermittlung an die Datenstelle der Rentenversicherung nicht relevant.*

#### IV.2.4.3.16 Sterbefall

##### Beteiligte Stellen an der Datenübermittlung

###### 1. Sterbefallmitteilung

- Meldebehörde der alleinigen Wohnung oder Meldebehörde der Hauptwohnung (Autor)
- Datenstelle der Rentenversicherung (Leser)

##### Die Nachrichten

###### 1. Sterbefallmitteilung

- [Nachricht 1005](#)

##### Prozessbeschreibung

Die Meldebehörde der alleinigen Wohnung oder Meldebehörde der Hauptwohnung teilt der Datenstelle der Rentenversicherung den Sterbefall der betroffenen Person mit.

##### Sterbemitteilung erstellen und versenden

Die Meldebehörde der alleinigen Wohnung oder Meldebehörde der Hauptwohnung erstellt und versendet die [Nachricht 1005](#) mit den Daten zum Sterbefall der betroffenen Person.

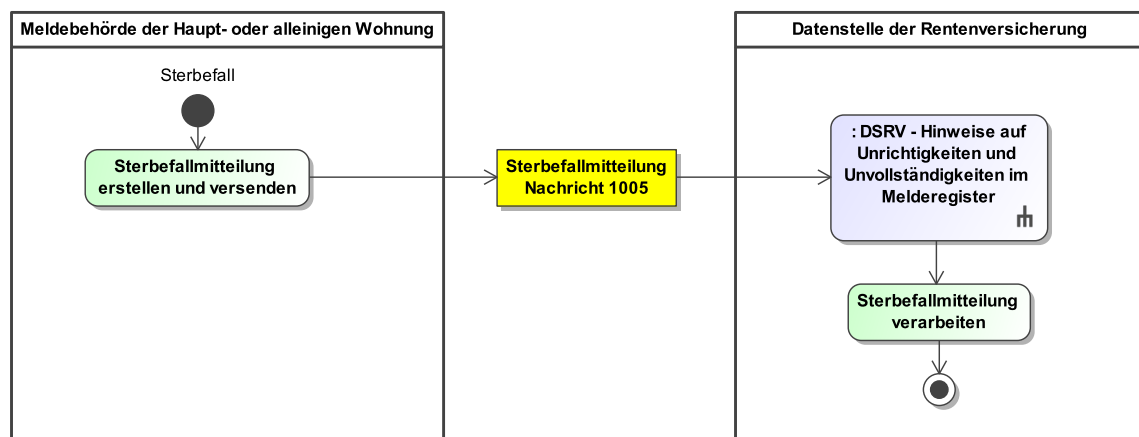
##### Hinweise auf Unrichtigkeiten und Unvollständigkeiten im Melderegister

Die Datenstelle der Rentenversicherung führt fachliche Fehlerprüfungen durch und teilt der Meldebehörde ggf. Hinweise auf Unrichtigkeiten und Unvollständigkeiten im Melderegister mit (Prozess siehe [Abschnitt IV.2.4.4.1 auf Seite 825](#)).

##### Änderungsmitteilung verarbeiten

Die Datenstelle der Rentenversicherung verarbeitet die [Nachricht 1005](#) und speichert die Daten zur betroffenen Person im eigenen Register.

**Abbildung IV.2.16. Der Sterbefall im Kontext der Datenübermittlung an die Datenstelle der Rentenversicherung**



Dieses Prozessmodell verweist auf das Prozessmodell "DSRV - Hinweise auf Unrichtigkeiten und Unvollständigkeiten im Melderegister" (siehe [Abbildung IV.2.17 auf Seite 827](#)).

##### Verwendung bestimmter Schlüssel

###### 1. Sterbefallmitteilung

Für die Sterbefallmitteilung sind keine prozessrelevanten Schlüsselwerte vorgesehen.

## Besonderheiten

### „Nach unbekannt oder in das Ausland abgemeldete“ Personen

Sofern eine nach unbekannt oder in das Ausland abgemeldete Person verstirbt, teilt die Meldebehörde, in deren Zuständigkeitsbereich die Abmeldung nach unbekannt bzw. in das Ausland erfolgt ist, der Datenstelle der Rentenversicherung den Sterbefall der betroffenen Person mit.

Bei nach unbekannt abgemeldeten Personen wird in der Nachricht zur Mitteilung von Sterbefällen das Element `sterbefall/identifikationsdaten/anschrift/anschrift.unbekannt/anschriftUnbekannt` übermittelt.

Bei in das Ausland abgemeldeten Personen wird in der Nachricht zur Mitteilung von Sterbefällen das Element `sterbefall/identifikationsdaten/anschrift/anschrift.ausland/zurechnichtuebermittelt` übermittelt.

## Testfälle

Testfälle sind verfügbar unter [Testfälle im Anlass „Sterbefall“ für das Kapitel „Datenübermittlung an die Datenstelle der Rentenversicherung“](#).

### IV.2.4.3.17 Fortschreibung der IdNr der beigeschriebenen Person

*Die Fortschreibung der IdNr der beigeschriebenen Person ist im Kontext der Datenübermittlung an die Datenstelle der Rentenversicherung nicht relevant.*

### IV.2.4.3.18 Fortschreibung von Daten zum vorläufigen Bearbeitungsmerkmal

*Die Fortschreibung von Daten zum vorläufigen Bearbeitungsmerkmal ist im Kontext der Datenübermittlung an die Datenstelle der Rentenversicherung nicht relevant.*

### IV.2.4.3.19 Fortschreibung von Daten zu Passversagungsgründen

*Die Fortschreibung von Daten zu Passversagungsgründen ist im Kontext der Datenübermittlung an die Datenstelle der Rentenversicherung nicht relevant.*

### IV.2.4.3.20 Fortschreibung von Waffen- und Sprengstoffrechtlichen Daten

*Die Fortschreibung von Waffen- und Sprengstoffrechtlichen Daten ist im Kontext der Datenübermittlung an die Datenstelle der Rentenversicherung nicht relevant.*

### IV.2.4.3.21 Fortschreibung des Ordnungsmerkmals

*Die Fortschreibung des Ordnungsmerkmals ist im Kontext der Datenübermittlung an die Datenstelle der Rentenversicherung nicht relevant.*

## IV.2.4.4 Spezielle Datenübermittlungsanlässe

### IV.2.4.4.1 Hinweise auf Unrichtigkeiten und Unvollständigkeiten im Melderegister

#### Beteiligte Stellen an der Datenübermittlung

1. **Mitteilung möglicherweise unplausibler Daten an die Meldebehörde**
  - Datenstelle der Rentenversicherung (Autor)
  - Meldebehörde (Leser)
2. **Mitteilung über einen nicht zu korrigierenden Datensatz**
  - Meldebehörde (Autor)
  - Datenstelle der Rentenversicherung (Leser)

## Die Nachrichten

1. **Mitteilung möglicherweise unplausibler Daten an die Meldebehörde**
  - [Nachricht 1009](#)
2. **Mitteilung über einen nicht zu korrigierenden Datensatz**
  - [Nachricht 1010](#)

## Prozessbeschreibung

Die Datenstelle der Rentenversicherung führt fachspezifische Prüfungen durch und teilt der Meldebehörde Hinweise auf Unrichtigkeiten und Unvollständigkeiten im Melderegister mit, sofern diese festgestellt wurden.

### Fachspezifische Prüfungen durchführen

Nach Erhalt der [Nachricht 1000](#), [Nachricht 1001](#), [Nachricht 1002](#), [Nachricht 1003](#), [Nachricht 1004](#), oder [Nachricht 1005](#) führt die Datenstelle der Rentenversicherung fachspezifische Prüfungen durch.

### Ursprungsnachricht zwischenspeichern und Mitteilung möglicherweise unplausibler Daten an die Meldebehörde erstellen und versenden

Falls Hinweise auf Unrichtigkeiten oder Unvollständigkeiten im Melderegister festgestellt wurden, speichert die Datenstelle der Rentenversicherung die Ursprungsnachricht zwischen und erstellt und versendet die [Nachricht 1009](#) an die Meldebehörde.

### Mitteilung möglicherweise unplausibler Daten an die Meldebehörde auswerten

Die Meldebehörde wertet die [Nachricht 1009](#) aus und prüft ob Änderungsbedarf am eigenen Register besteht. Sofern Änderungsbedarf besteht und die Änderungen des Registers für die Datenstelle der Rentenversicherung relevante Datenübermittlungsanlässe darstellen, findet in deren Kontext die Mitteilung der korrigierten Daten statt.

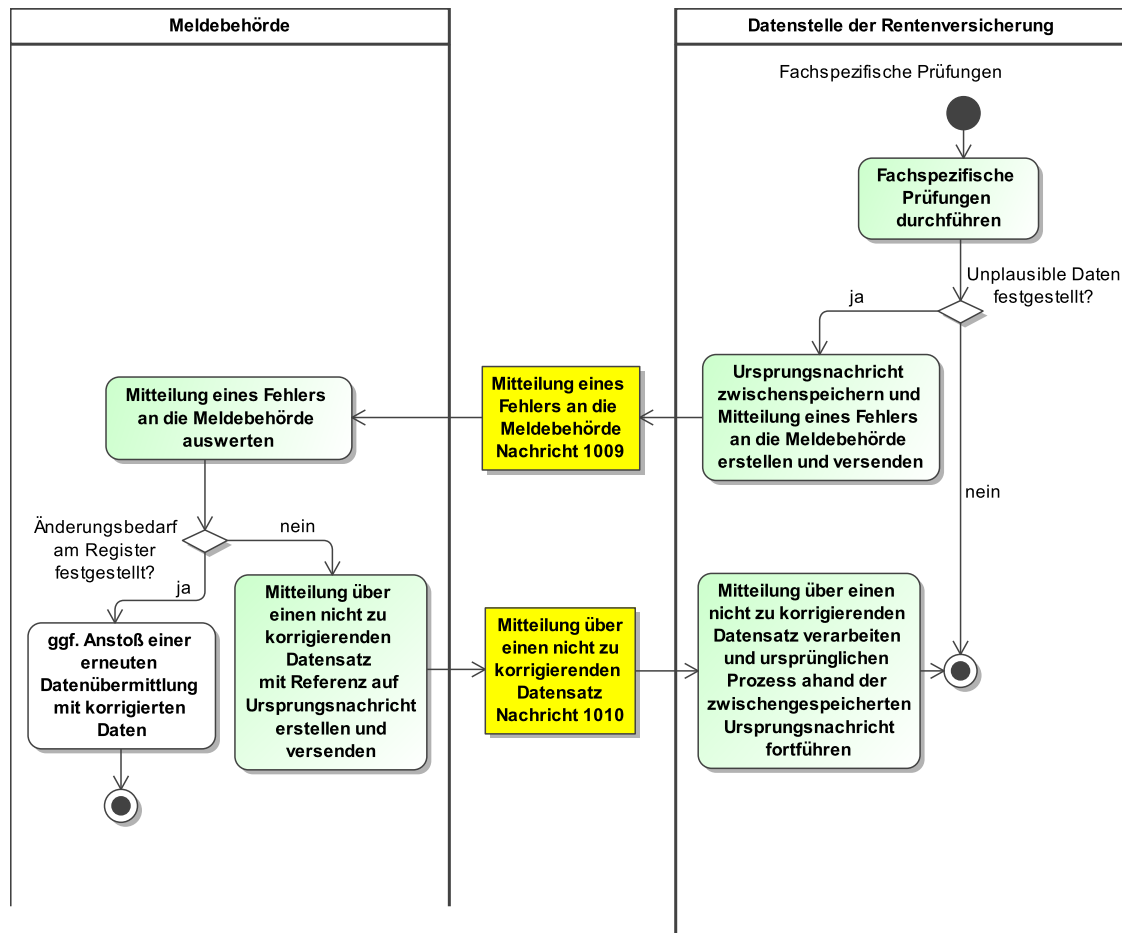
### Mitteilung über einen nicht zu korrigierenden Datensatz mit Referenz auf Ursprungsnachricht erstellen und versenden

Falls die Meldebehörde keinen Änderungsbedarf am eigenen Register feststellt, bestätigt sie der Datenstelle der Rentenversicherung die Daten der Ursprungsnachricht mit der [Nachricht 1010](#) und einer Referenz auf die Identifikationsdaten der Ursprungsnachricht.

### Mitteilung über einen nicht zu korrigierenden Datensatz verarbeiten und ursprünglichen Prozess anhand der zwischengespeicherten Ursprungsnachricht fortführen

Die Datenstelle der Rentenversicherung verarbeitet die [Nachricht 1010](#) und führt den ursprünglichen Prozess anhand der zwischengespeicherten Ursprungsnachricht fort.

**Abbildung IV.2.17. Die Hinweise auf Unrichtigkeiten und Unvollständigkeiten im Melderegister im Kontext der Datenübermittlung an die Datenstelle der Rentenversicherung**



Dieses Prozessmodell enthält keine Verweise auf andere Prozessmodelle.

### Verwendung bestimmter Schlüssel

#### 1. Mitteilung möglicherweise unplausibler Daten an die Meldebehörde

Für die Mitteilung möglicherweise unplausibler Daten an die Meldebehörde sind keine prozessrelevanten Schlüsselwerte vorgesehen.

#### 2. Mitteilung über einen nicht zu korrigierenden Datensatz

Für die Mitteilung über einen nicht zu korrigierenden Datensatz sind keine prozessrelevanten Schlüsselwerte vorgesehen.

### Besonderheiten

Keine

### Testfälle

Testfälle sind verfügbar unter [Testfälle im Anlass „Hinweise auf Unrichtigkeiten und Unvollständigkeiten im Melderegister“](#) für das Kapitel „Datenübermittlung an die Datenstelle der Rentenversicherung“.

#### IV.2.4.4.2 Bestandsdatenlieferung und Quittierung

Die Bestandsdatenlieferung und Quittierung sind im Kontext der Datenübermittlung an die Datenstelle der Rentenversicherung nicht relevant.

#### IV.2.4.4.3 Rücknahme

##### IV.2.4.4.3.1 Rücknahme eines Sterbefalls

###### Beteiligte Stellen an der Datenübermittlung

###### 1. Bruttomitteilung

- Meldebehörde der Hauptwohnung oder Meldebehörde der alleinigen Wohnung (Autor)
- Datenstelle der Rentenversicherung (Leser)

###### Die Nachrichten

###### 1. Bruttomitteilung

- [Nachricht 1000](#)

###### Prozessbeschreibung

Die Meldebehörde der Hauptwohnung bzw. die Meldebehörde der alleinigen Wohnung teilt der Datenstelle der Rentenversicherung die Rücknahme eines Sterbefalls der betroffenen Person mit.

###### Bruttomitteilung erstellen und versenden

Die Meldebehörde der Hauptwohnung bzw. die Meldebehörde der alleinigen Wohnung erstellt und versendet die [Nachricht 1000](#) mit den Bruttodaten der betroffenen Person.

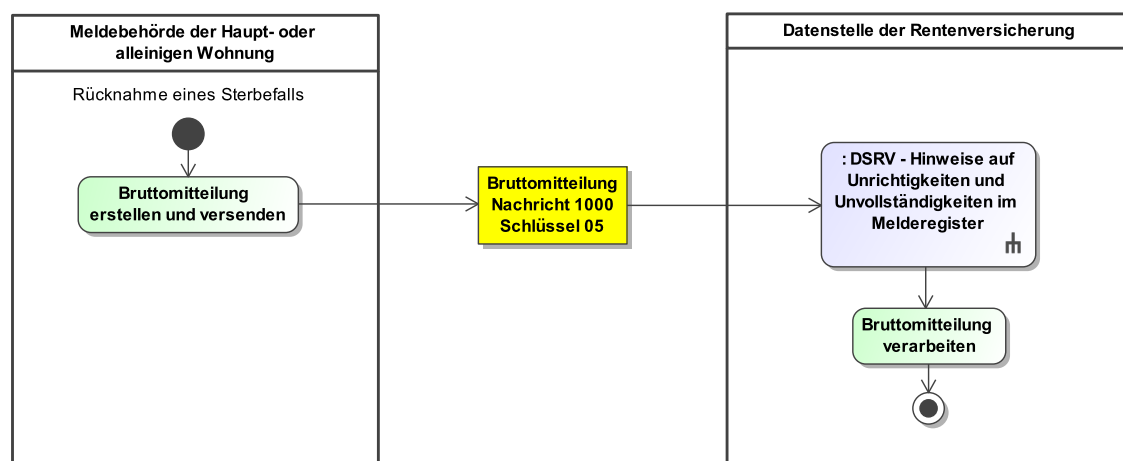
###### Hinweise auf Unrichtigkeiten und Unvollständigkeiten im Melderegister

Nach Erhalt der [Nachricht 1000](#) führt die Datenstelle der Rentenversicherung fachliche Fehlerprüfungen durch und teilt der Meldebehörde ggf. Hinweise auf Unrichtigkeiten und Unvollständigkeiten im Melderegister mit (Prozess siehe [Abschnitt IV.2.4.4.1 auf Seite 825](#)).

###### Bruttomitteilung verarbeiten

Die Datenstelle der Rentenversicherung verarbeitet die [Nachricht 1000](#) und speichert die Daten der betroffenen Person im eigenen Register.

**Abbildung IV.2.18. Die Rücknahme eines Sterbefalls im Kontext der Datenübermittlung an die Datenstelle der Rentenversicherung**



Dieses Prozessmodell verweist auf das Prozessmodell "DSRV - Hinweise auf Unrichtigkeiten und Unvollständigkeiten im Melderegister" (siehe [Abbildung IV.2.17 auf Seite 827](#)).

## Verwendung bestimmter Schlüssel

### 1. Bruttomitteilung

Bei einer Rücknahme eines Sterbefalls ist das Element **bruttodaten/anlass** der [Nachricht 1000](#) mit dem Schlüssel 05 der Schlüsseltabelle [Abschnitt V.B.3.18, „DSRV Bruttolieferung Anlass“](#) zu befüllen.

## Besonderheiten

Keine

## Testfälle

Testfälle sind verfügbar unter [Testfälle im Anlass „Rücknahme eines Sterbefalls“ für das Kapitel „Datenübermittlung an die Datenstelle der Rentenversicherung“](#).

## IV.2.4.4 Stornierung einer Person

### Beteiligte Stellen an der Datenübermittlung

#### 1. Stornierungsmitteilung

- Meldebehörde der alleinigen Wohnung (Autor)
- Datenstelle der Rentenversicherung (Leser)

### Die Nachrichten

#### 1. Stornierungsmitteilung

- [Nachricht 1004](#)

### Prozessbeschreibung

Die Meldebehörde der alleinigen Wohnung teilt der Datenstelle der Rentenversicherung die Stornierung einer Person mit. In diesem Rahmen kann ein irrtümlich erfasster Erstmaliger Zuzug aus dem Ausland einer betroffenen Person, eine irrtümlich erfasste Geburt oder eine (irrtümlich angelegte) doppelte Bestandsführung einer betroffenen Person im Melderegister storniert werden.

#### Stornierungsmitteilung erstellen und versenden

Die Meldebehörde der alleinigen Wohnung erstellt und versendet die [Nachricht 1004](#) mit den Stornierungsdaten zur betroffenen Person.

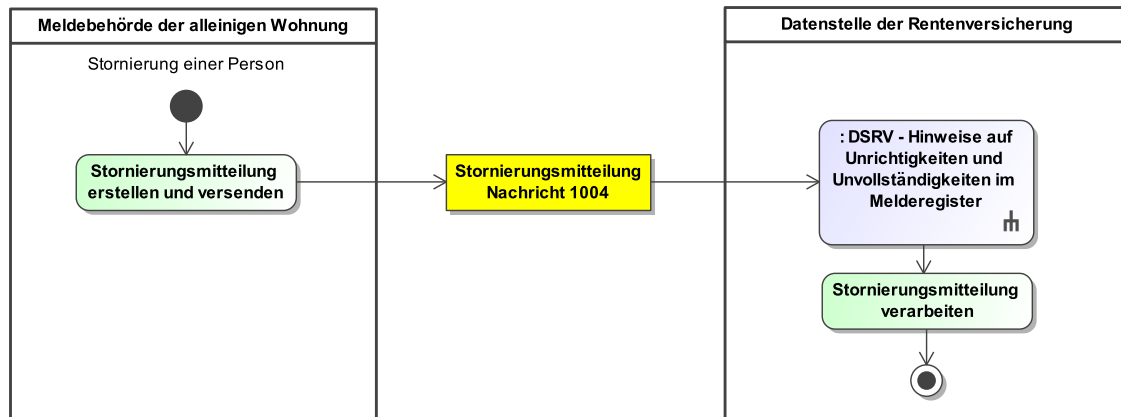
#### Hinweise auf Unrichtigkeiten und Unvollständigkeiten im Melderegister

Nach Erhalt der [Nachricht 1004](#) führt die Datenstelle der Rentenversicherung fachliche Fehlerprüfungen durch und teilt der Meldebehörde ggf. Hinweise auf Unrichtigkeiten und Unvollständigkeiten im Melderegister mit (Prozess siehe [Abschnitt IV.2.4.4.1 auf Seite 825](#)).

#### Stornierungsmitteilung verarbeiten

Die Datenstelle der Rentenversicherung verarbeitet die [Nachricht 1004](#) im eigenen Register.

**Abbildung IV.2.19. Die Stornierung einer Person im Kontext der Datenübermittlung an die Datenstelle der Rentenversicherung**



Dieses Prozessmodell verweist auf das Prozessmodell "DSRV - Hinweise auf Unrichtigkeiten und Unvollständigkeiten im Melderegister" (siehe [Abbildung IV.2.17 auf Seite 827](#)).

#### Verwendung bestimmter Schlüssel

##### 1. Stornierungsmitteilung

Für die Stornierungsmitteilung sind keine prozessrelevanten Schlüsselwerte vorgesehen.

#### Besonderheiten

Keine

#### Testfälle

Testfälle sind verfügbar unter [Testfälle im Anlass „Stornierung einer Person“ für das Kapitel „Datenübermittlung an die Datenstelle der Rentenversicherung“](#).

### IV.2.4.4.5 Quittung

*Die Quittung ist im Kontext der Datenübermittlung an die Datenstelle der Rentenversicherung nicht relevant.*

### IV.2.4.4.6 Rückweisung

#### IV.2.4.4.6.1 Rückweisung gemäß Prüfungsebene I

Die Nachrichten im Kontext der Datenübermittlung an die Datenstelle der Rentenversicherung werden mit einer Nachricht 0010 des XInneres-Basismoduls zurückgewiesen, wenn diese gemäß Prüfungsebene I nicht verarbeitet werden können (Prozess siehe [Abschnitt II.5.3 auf Seite 209](#) und XInneres-Basismodul in Kapitel 4.1 „Die Rückweisung von Nachrichten“ XInneres-Basismodul 11 [www.osci.de/xinneres/](http://www.osci.de/xinneres/)).

#### Testfälle

Testfälle sind verfügbar unter [Testfälle im Anlass „Rückweisung gemäß Prüfungsebene I“ für das Kapitel „Datenübermittlung an die Datenstelle der Rentenversicherung“](#).

#### IV.2.4.4.6.2 Rückweisung gemäß Prüfungsebene II

*Die Rückweisung gemäß Prüfungsebene II ist im Kontext der Datenübermittlung an die Datenstelle der Rentenversicherung nicht relevant.*



#### IV.2.4.4.7 Adoptionen und Fälle gemäß Transsexuellengesetz

##### Beteiligte Stellen an der Datenübermittlung

###### 1. Änderungsmitteilung

- Meldebehörde der Hauptwohnung oder Meldebehörde der alleinigen Wohnung (Autor)
- Datenstelle der Rentenversicherung (Leser)

##### Die Nachrichten

###### 1. Änderungsmitteilung

- [Nachricht 1001](#)

##### Prozessbeschreibung

Bei Adoptionen und Fällen gemäß Transsexuellengesetz teilt die Meldebehörde der Hauptwohnung bzw. die Meldebehörde der alleinigen Wohnung der Datenstelle der Rentenversicherung die fortgeschriebenen Daten zu Namen und ggf. zum Geschlecht der betroffenen Person mit. Sofern im Rahmen einer Adoption ohne vorheriges Adoptionspflegeverhältnis eine Änderung der Anschrift zu verarbeiten ist, wird auch diese Änderung der Datenstelle der Rentenversicherung mitgeteilt.

##### Änderungsmitteilung erstellen und versenden

Die Meldebehörde der Hauptwohnung bzw. die Meldebehörde der alleinigen Wohnung erstellt und versendet die [Nachricht 1001](#) mit den fortgeschriebenen Daten zu Namen und ggf. zum Geschlecht der betroffenen Person.

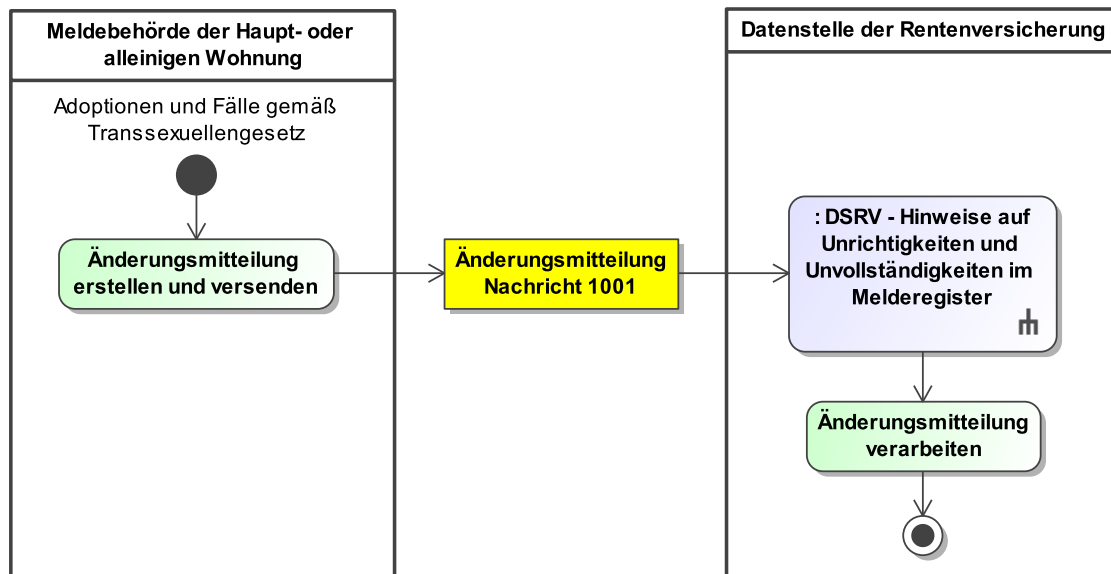
##### Hinweise auf Unrichtigkeiten und Unvollständigkeiten im Melderegister

Die Datenstelle der Rentenversicherung führt fachliche Fehlerprüfungen durch und teilt der Meldebehörde ggf. Hinweise auf Unrichtigkeiten und Unvollständigkeiten im Melderegister mit (Prozess siehe [Abschnitt IV.2.4.4.1 auf Seite 825](#)).

##### Änderungsmitteilung verarbeiten

Die Datenstelle der Rentenversicherung verarbeitet die [Nachricht 1001](#) und speichert die Daten zur betroffenen Person im eigenen Register.

**Abbildung IV.2.20. Adoptionen und Fälle gemäß Transsexuellengesetz im Kontext der Datenübermittlung an die Datenstelle der Rentenversicherung**



Dieses Prozessmodell verweist auf das Prozessmodell "DSRV - Hinweise auf Unrichtigkeiten und Unvollständigkeiten im Melderegister" (siehe [Abbildung IV.2.17 auf Seite 827](#)).

#### Verwendung bestimmter Schlüssel

##### 1. Änderungsmitteilung

Für die Änderungsmitteilung sind keine prozessrelevanten Schlüsselwerte vorgesehen.

#### Besonderheiten

keine

#### Testfälle

Testfälle sind verfügbar unter [Testfälle im Anlass „Adoptionen und Fälle gemäß Transsexuellengesetz“ für das Kapitel „Datenübermittlung an die Datenstelle der Rentenversicherung“](#).

## IV.2.4.5 Fachspezifische Datenübermittlungsanlässe

### IV.2.4.5.1 Übermittlung des Registerbestands einer Person

#### Beteiligte Stellen an der Datenübermittlung

##### 1. Bruttomitteilung

- Meldebehörde der Hauptwohnung oder Meldebehörde der alleinigen Wohnung (Autor)
- Datenstelle der Rentenversicherung (Leser)

#### Die Nachrichten

##### 1. Bruttomitteilung

- [Nachricht 1000](#)

#### Prozessbeschreibung

Falls die Meldebehörde der Hauptwohnung bzw. die Meldebehörde der alleinigen Wohnung für die betroffene Person kein Vorher-Nachher-Bild der Daten erzeugen kann, übermittelt sie der Datenstelle der Rentenversicherung den Registerbestand der betroffenen Person.

### Bruttomitteilung erstellen und versenden

Die Meldebehörde der Hauptwohnung bzw. die Meldebehörde der alleinigen Wohnung erstellt und versendet die [Nachricht 1000](#) mit den Bruttodaten der betroffenen Person.

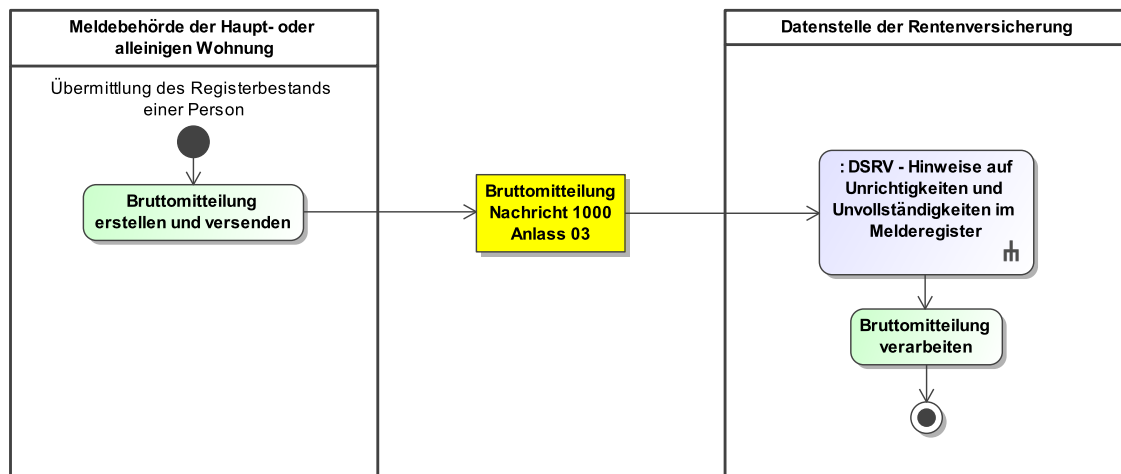
### Hinweise auf Unrichtigkeiten und Unvollständigkeiten im Melderegister

Die Datenstelle der Rentenversicherung führt fachliche Fehlerprüfungen durch und teilt der Meldebehörde ggf. Hinweise auf Unrichtigkeiten und Unvollständigkeiten im Melderegister mit (Prozess siehe [Abschnitt IV.2.4.4.1 auf Seite 825](#)).

### Bruttomitteilung verarbeiten

Die Datenstelle der Rentenversicherung verarbeitet die [Nachricht 1000](#) und speichert die Daten der betroffenen Person im eigenen Register.

**Abbildung IV.2.21. Die Übermittlung des Registerbestands einer Person im Kontext der Datenübermittlung an die Datenstelle der Rentenversicherung**



Dieses Prozessmodell verweist auf das Prozessmodell "DSRV - Hinweise auf Unrichtigkeiten und Unvollständigkeiten im Melderegister" (siehe [Abbildung IV.2.17 auf Seite 827](#)).

### Verwendung bestimmter Schlüssel

#### 1. Bruttomitteilung

Bei einer Übermittlung des Registerbestands einer Person ist das Element **bruttodaten/anlass** der [Nachricht 1000](#) mit dem Schlüssel 03 der Schlüsseltabelle [Abschnitt V.B.3.18, „DSRV Bruttolieferung Anlass“](#) zu befüllen.

### Besonderheiten

Keine

### Testfälle

Testfälle sind verfügbar unter [Testfälle im Anlass „Übermittlung des Registerbestands einer Person“ für das Kapitel „Datenübermittlung an die Datenstelle der Rentenversicherung“](#).

## IV.2.5 Datentypen

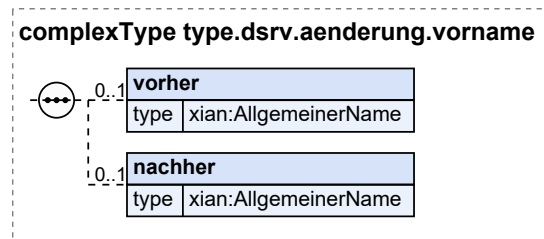
In diesem Abschnitt werden die für das [Kapitel IV.2, Datenübermittlung an die Datenstelle der Rentenversicherung](#) relevanten Datentypen beschrieben. Für Informationen über die allgemeinen Datentypen sei auf [Kapitel II.4 auf Seite 161](#) verwiesen.

### IV.2.5.1 Datentyp für die Übermittlung einer Änderung zu Vornamen

Typ: `type.dsrv.aenderung.vorname`

Mit diesem Datentyp werden die Daten für die Änderung von Vornamen im Kontext der Datenübermittlung an die Datenstelle der Rentenversicherung abgebildet.

Abbildung IV.2.22. `type.dsrv.aenderung.vorname`



Kindelemente von <code>type.dsrv.aenderung.vorname</code>				
Kindelement	Typ	Anz.	Ref.	Seite
<b>vorher</b>	<code>AllgemeinerName</code>	<b>0..1</b>	<a href="#">II.13.1</a>	<a href="#">269</a>
Mit diesem Element werden die Vornamen vor Änderung übermittelt.				
<b>nachher</b>	<code>AllgemeinerName</code>	<b>0..1</b>	<a href="#">II.13.1</a>	<a href="#">269</a>
Mit diesem Element werden die Vornamen nach Änderung übermittelt.				

#### IV.2.5.1.1 Nutzung des Datentyps

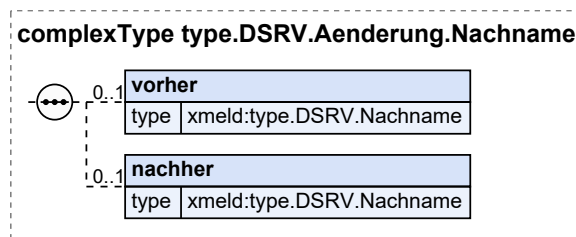
Dieser Typ kann in den folgenden Nachrichten übermittelt werden: [1001](#), [1003](#)

### IV.2.5.2 Datentyp für die Übermittlung einer Änderung zum Nachnamen

Typ: `type.DSRV.Aenderung.Nachname`

Mit diesem Datentyp werden die Daten für die Änderung eines Nachnamens im Kontext der Datenübermittlung an die Datenstelle der Rentenversicherung abgebildet.

Abbildung IV.2.23. `type.DSRV.Aenderung.Nachname`



Kindelemente von <code>type.DSRV.Aenderung.Nachname</code>				
Kindelement	Typ	Anz.	Ref.	Seite
<b>vorher</b>	<code>type.DSRV.Nachname</code>	<b>0..1</b>	<a href="#">IV.2.5.14</a>	<a href="#">845</a>

Kindelemente von <code>type.DSRV.Aenderung.Nachname</code>				
Kindelement	Typ	Anz.	Ref.	Seite
Mit diesem Element wird der Nachname vor Änderung übermittelt.				
nachher	<code>type.DSRV.Nachname</code>	0..1	<a href="#">IV.2.5.14</a>	<a href="#">845</a>
Mit diesem Element wird der Nachname nach Änderung übermittelt.				

#### IV.2.5.2.1 Nutzung des Datentyps

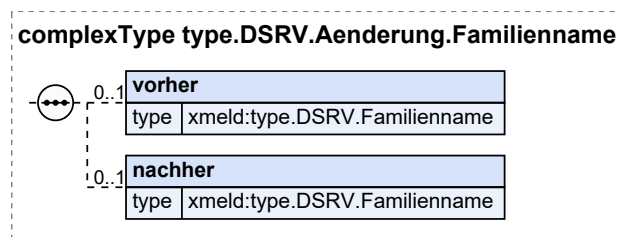
Dieser Typ kann in den folgenden Nachrichten übermittelt werden: [1001](#), [1003](#)

#### IV.2.5.3 Datentyp für die Übermittlung einer Änderung zum Familiennamen

Typ: `type.DSRV.Aenderung.Familiennamen`

Mit diesem Datentyp werden die Daten für die Änderung des Familiennamens im Kontext der Datenübermittlung an die Datenstelle der Rentenversicherung abgebildet.

Abbildung IV.2.24. `type.DSRV.Aenderung.Familiennamen`



Kindelemente von <code>type.DSRV.Aenderung.Familiennamen</code>				
Kindelement	Typ	Anz.	Ref.	Seite
vorher	<code>type.DSRV.Familiennamen</code>	0..1	<a href="#">IV.2.5.13</a>	<a href="#">844</a>
Mit diesem Element wird der Familiennamen vor Änderung übermittelt.				
nachher	<code>type.DSRV.Familiennamen</code>	0..1	<a href="#">IV.2.5.13</a>	<a href="#">844</a>
Mit diesem Element wird der Familiennamen nach Änderung übermittelt.				

#### IV.2.5.3.1 Nutzung des Datentyps

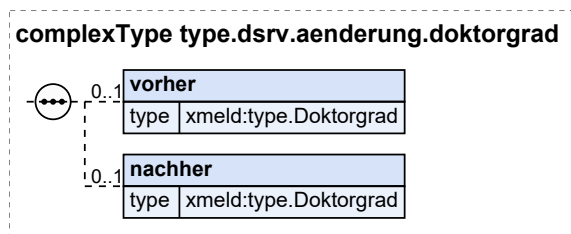
Dieser Typ kann in den folgenden Nachrichten übermittelt werden: [1001](#), [1003](#)

#### IV.2.5.4 Datentyp für die Übermittlung einer Änderung zum Doktorgrad

Typ: `type.dsrv.aenderung.doktorgrad`

Mit diesem Datentyp werden die Daten für die Änderung von Doktorgraden im Kontext der Datenübermittlung an die Datenstelle der Rentenversicherung abgebildet.

**Abbildung IV.2.25. type.dsrv.aenderung.doktorgrad**



Kindelemente von type.dsrv.aenderung.doktorgrad				
Kindelement	Typ	Anz.	Ref.	Seite
<b>vorher</b>	type.Doktorgrad	0..1	<a href="#">II.3.2.1</a>	<a href="#">41</a>
Mit diesem Element werden die Doktorgrade vor Änderung übermittelt.				
<b>nachher</b>	type.Doktorgrad	0..1	<a href="#">II.3.2.1</a>	<a href="#">41</a>
Mit diesem Element werden die Doktorgrade nach Änderung übermittelt.				

#### IV.2.5.4.1 Nutzung des Datentyps

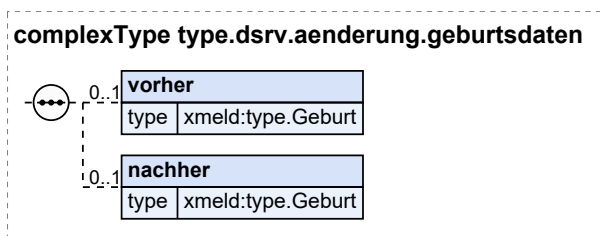
Dieser Typ kann in den folgenden Nachrichten übermittelt werden: [1001](#)

#### IV.2.5.5 Datentyp für die Übermittlung einer Änderung zur Geburt

Typ: type.dsrv.aenderung.geburtsdaten

Mit diesem Datentyp werden die Daten für die Änderung von Geburtsdaten im Kontext der Datenübermittlung an die Datenstelle der Rentenversicherung abgebildet.

**Abbildung IV.2.26. type.dsrv.aenderung.geburtsdaten**



Kindelemente von type.dsrv.aenderung.geburtsdaten				
Kindelement	Typ	Anz.	Ref.	Seite
<b>vorher</b>	type.Geburt	0..1	<a href="#">II.3.3.2.1</a>	<a href="#">57</a>
Mit diesem Element werden die Geburtsdaten vor Änderung übermittelt.				

Kindelemente von <code>type.dsrv.aenderung.geburtsdaten</code>				
Kindelement	Typ	Anz.	Ref.	Seite
nachher	<code>type.Geburt</code>	0..1	<a href="#">II.3.3.2.1</a>	<a href="#">57</a>
Mit diesem Element werden die Geburtsdaten nach Änderung übermittelt.				

#### IV.2.5.5.1 Nutzung des Datentyps

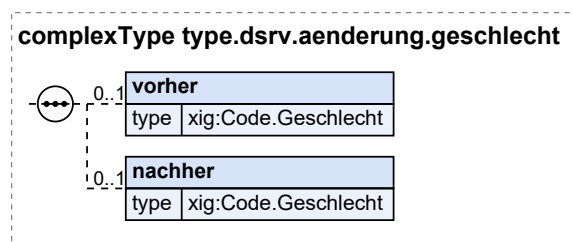
Dieser Typ kann in den folgenden Nachrichten übermittelt werden: [1001](#), [1003](#)

#### IV.2.5.6 Datentyp für die Übermittlung einer Änderung zum Geschlecht

Typ: `type.dsrv.aenderung.geschlecht`

Mit diesem Datentyp werden die Daten für die Änderung des Geschlechtes im Kontext der Datenübermittlung an die Datenstelle der Rentenversicherung abgebildet.

Abbildung IV.2.27. `type.dsrv.aenderung.geschlecht`



Kindelemente von <code>type.dsrv.aenderung.geschlecht</code>				
Kindelement	Typ	Anz.	Ref.	Seite
vorher	<code>Code.Geschlecht</code>	0..1	<a href="#">II.13.1</a>	<a href="#">269</a>
Mit diesem Element wird das Geschlecht vor Änderung übermittelt.				
nachher	<code>Code.Geschlecht</code>	0..1	<a href="#">II.13.1</a>	<a href="#">269</a>
Mit diesem Element wird das Geschlecht nach Änderung übermittelt.				

#### IV.2.5.6.1 Nutzung des Datentyps

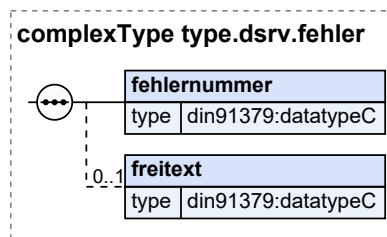
Dieser Typ kann in den folgenden Nachrichten übermittelt werden: [1001](#), [1003](#)

#### IV.2.5.7 Datentyp für die Übermittlung von Fehlermitteilungen der Datenstelle der Rentenversicherung

Typ: `type.dsrv.fehler`

Mit diesem Datentyp werden die Daten für die Übermittlung eines konkreten Hinweises auf einen möglichen Fehler abgebildet, der sich innerhalb einer Nachricht in einem konkreten Fall befindet.

Abbildung IV.2.28. type.dsrv.fehler



Kindelemente von type.dsrv.fehler				
Kindelement	Typ	Anz.	Ref.	Seite
fehlernummer	datatypeC	1	<a href="#">II.13.2</a>	<a href="#">270</a>
Mit diesem Element wird eine Fehlercode zum seitens der Datenstelle der Rentenversicherung entdeckten möglichen Fehler übermittelt.				
freitext	datatypeC	0..1	<a href="#">II.13.2</a>	<a href="#">270</a>
Mit diesem Element kann eine Freitextbeschreibung des gefundenen möglichen Fehlers übermittelt werden.				

#### IV.2.5.7.1 Nutzung des Datentyps

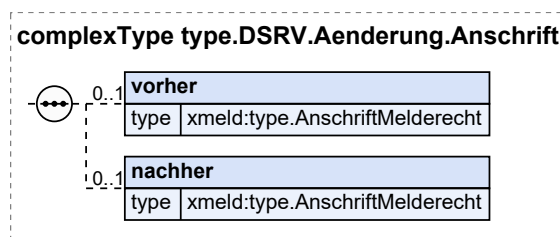
Dieser Typ kann in den folgenden Nachrichten übermittelt werden: [1009](#), [1010](#)

#### IV.2.5.8 Datentyp für die Übermittlung einer Änderung zur Anschrift

Typ: type.DSRV.Aenderung.Anschrift

Mit diesem Datentyp werden die Daten für die Änderung einer Anschrift im Kontext der Datenübermittlung an die Datenstelle der Rentenversicherung abgebildet.

Abbildung IV.2.29. type.DSRV.Aenderung.Anschrift



Kindelemente von type.DSRV.Aenderung.Anschrift				
Kindelement	Typ	Anz.	Ref.	Seite
vorher	type.AnschriftMelderecht	0..1	<a href="#">II.3.3.7.1</a>	<a href="#">71</a>
Mit diesem Element werden die Daten der Anschrift vor Änderung übermittelt.				
nachher	type.AnschriftMelderecht	0..1	<a href="#">II.3.3.7.1</a>	<a href="#">71</a>



Kindelemente von <code>type.DSRV.Aenderung.Anschrift</code>				
Kindelement	Typ	Anz.	Ref.	Seite
Mit diesem Element werden die Daten der Anschrift nach Änderung übermittelt.				

#### IV.2.5.8.1 Nutzung des Datentyps

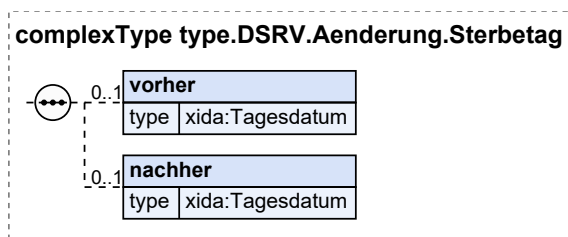
Dieser Typ kann in den folgenden Nachrichten übermittelt werden: [1001](#), [1003](#)

#### IV.2.5.9 Datentyp für die Übermittlung einer Änderung zum Sterbedatum

Typ: `type.DSRV.Aenderung.Sterbetag`

Mit diesem Datentyp werden die Daten für die Änderung des Sterbedatums im Kontext der Datenübermittlung an die Datenstelle der Rentenversicherung abgebildet.

Abbildung IV.2.30. `type.DSRV.Aenderung.Sterbetag`



Kindelemente von <code>type.DSRV.Aenderung.Sterbetag</code>				
Kindelement	Typ	Anz.	Ref.	Seite
<b>vorher</b>	<code>Tagesdatum</code>	<b>0..1</b>	<a href="#">II.13.1</a>	<a href="#">269</a>
Mit diesem Element wird das Sterbedatum vor Änderung übermittelt.				
<b>nachher</b>	<code>Tagesdatum</code>	<b>0..1</b>	<a href="#">II.13.1</a>	<a href="#">269</a>
Mit diesem Element wird das Sterbedatum nach Änderung übermittelt.				

#### IV.2.5.9.1 Nutzung des Datentyps

Dieser Typ kann in den folgenden Nachrichten übermittelt werden: [1001](#)

#### IV.2.5.10 Datentyp für die Identifikation der betroffenen Person

Typ: `type.DSRV.Identifikation.Person`

Mit diesem Datentyp werden die Identifikationsdaten der betroffenen Person abgebildet. Mittels dieser Daten soll der Leser der Nachricht im Kontext der Datenübermittlung an die Datenstelle der Rentenversicherung in die Lage versetzt werden, eine eindeutige Identifikation der betroffenen Person *auf Basis der im eigenen Register vorliegenden Daten* vorzunehmen. Bei Änderungsmitteilungen enthält diese

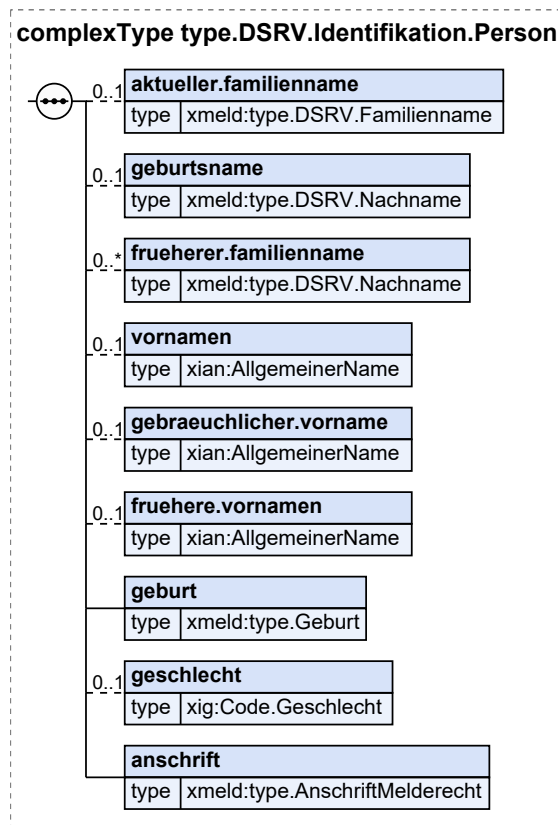
Struktur die Personendaten *vor* Änderung (alter Datenzustand), während im Nutzdatenblock der jeweiligen Nachricht die neuen Daten *nach* Änderung enthalten sind.

#### Umsetzungshinweise:

Eine der Angaben „aktueller Familienname“ oder „Geburtsname“ muss mindestens enthalten sein.

Es muss zumindest einer der „aktuellen Vornamen“ enthalten sein.

**Abbildung IV.2.31. type.DSRV.Identifikation.Person**



Kindelemente von type.DSRV.Identifikation.Person				
Kindelement	Typ	Anz.	Ref.	Seite
aktueller.familienname	type.DSRV.Familienname	0..1	IV.2.5.13	844
Mit diesem Element wird der aktuelle Familienname der Person übermittelt.				
geburtsname	type.DSRV.Nachname	0..1	IV.2.5.14	845
Mit diesem Element wird der Geburtsname der betroffenen Person übermittelt.				
frueherer.familienname	type.DSRV.Nachname	0..n	IV.2.5.14	845
Mit diesem Element wird der frühere Familienname der betroffenen Person übermittelt.				
vornamen	AllgemeinerName	0..1	II.13.1	269
Mit diesem Element werden die Vornamen der betroffenen Person übermittelt. Alle Vornamen sind - durch Leerzeichen getrennt - im Kindelement <b>name</b> anzugeben; in der Reihenfolge, wie sie in einer deutschen Personen-				

Kindelemente von <code>type.DSRV.Identifikation.Person</code>				
Kindelement	Typ	Anz.	Ref.	Seite
standsurskunde eingetragen sind. Bei Ausländern ohne deutsche Personenstandsurskunde ist die Eintragung im Pass maßgebend.				
Das Kindelement <b>name</b> darf nur fehlen, wenn durch den Schalter <b>nichtVorhanden</b> angezeigt wird, dass ein Vorname zu Recht nicht vorhanden ist.				
<b>gebraeuchlicher.vorname</b>	<code>AllgemeinerName</code>	<b>0..1</b>	<a href="#">II.13.1</a>	<a href="#">269</a>
Mit diesem Element wird der gebräuchliche Vorname der betroffenen Person übermittelt (siehe DSMeld-Blatt 0302).				
<b>fruehere.vornamen</b>	<code>AllgemeinerName</code>	<b>0..1</b>	<a href="#">II.13.1</a>	<a href="#">269</a>
Mit diesem Element werden die Vornamen übermittelt, die die betroffene Person vor Änderung des Vornamens (falls es eine solche gegeben hat) geführt hat.				
<b>geburt</b>	<code>type.Geburt</code>	<b>1</b>	<a href="#">II.3.3.2.1</a>	<a href="#">57</a>
Mit diesem Element werden die Daten zur Geburt der betroffenen Person übermittelt.				
<b>geschlecht</b>	<code>Code.Geschlecht</code>	<b>0..1</b>	<a href="#">II.13.1</a>	<a href="#">269</a>
Mit diesem Element werden die Daten zum Geschlecht der betroffenen Person übermittelt.				
<b>anschrift</b>	<code>type.AnschriftMelderecht</code>	<b>1</b>	<a href="#">II.3.3.7.1</a>	<a href="#">71</a>
Mit diesem Element werden die Daten zur Anschrift der betroffenen Person übermittelt.				

#### IV.2.5.10.1 Nutzung des Datentyps

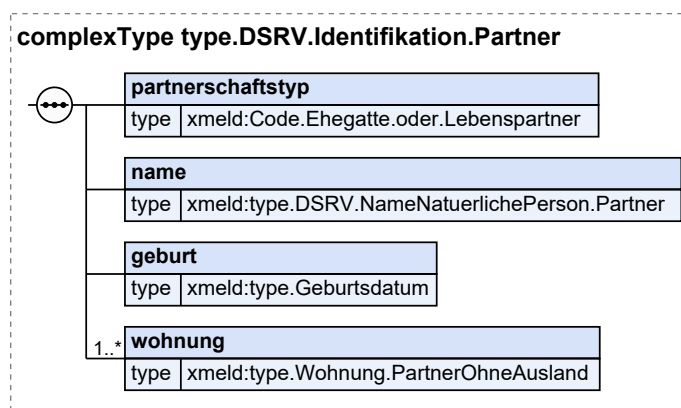
Dieser Typ kann in den folgenden Nachrichten übermittelt werden: [1000](#), [1001](#), [1002](#), [1003](#), [1004](#), [1005](#), [1009](#), [1010](#)

#### IV.2.5.11 Datentyp für die Identifikation des Partners

Typ: `type.DSRV.Identifikation.Partner`

Mit diesem Datentyp werden die Daten zur Identifikation des Ehegatten oder Lebenspartners einer betroffenen Person im Kontext der Datenübermittlung an die Datenstelle der Rentenversicherung abgebildet.

Abbildung IV.2.32. `type.DSRV.Identifikation.Partner`



Kindelemente von <code>type.DSRV.Identifikation.Partner</code>				
Kindelement	Typ	Anz.	Ref.	Seite
<b>partnerschaftstyp</b>	<code>Code.Ehegatte.oder.Lebenspartner</code>	1	<a href="#">II.3.5.2.29</a>	<a href="#">146</a>
Mit diesem Element wird übermittelt, ob es sich um einen Ehegatten oder einen Lebenspartner handelt. Anhand dieser Angabe kann ermittelt werden, ob Informationen zu einer Eheschließung oder der Begründung einer Lebenspartnerschaft übermittelt werden.				
<b>name</b>	<code>type.DSRV.NameNatuerlichePerson.Partner</code>	1	<a href="#">IV.2.5.15</a>	<a href="#">845</a>
Mit diesem Element wird der Name des Ehegatten oder Lebenspartners übermittelt. Zwingend zu übermitteln sind die Vornamen und der Familienname.				
<b>geburt</b>	<code>type.Geburtsdatum</code>	1	<a href="#">II.3.3.2.5.1</a>	<a href="#">61</a>
Mit diesem Element wird das Geburtsdatum des Ehegatten oder Lebenspartners übermittelt.				
<b>wohnung</b>	<code>type.Wohnung.PartnerOhneAusland</code>	1..n	<a href="#">II.3.3.10.4.3</a>	<a href="#">104</a>
Mit diesem Element werden die Daten zur Wohnung des Ehegatten oder Lebenspartners übermittelt. In keinem Fall wird zur Anschrift die Tatsache des Vorliegens eines bedingten Sperrvermerks übermittelt.				

#### IV.2.5.11.1 Nutzung des Datentyps

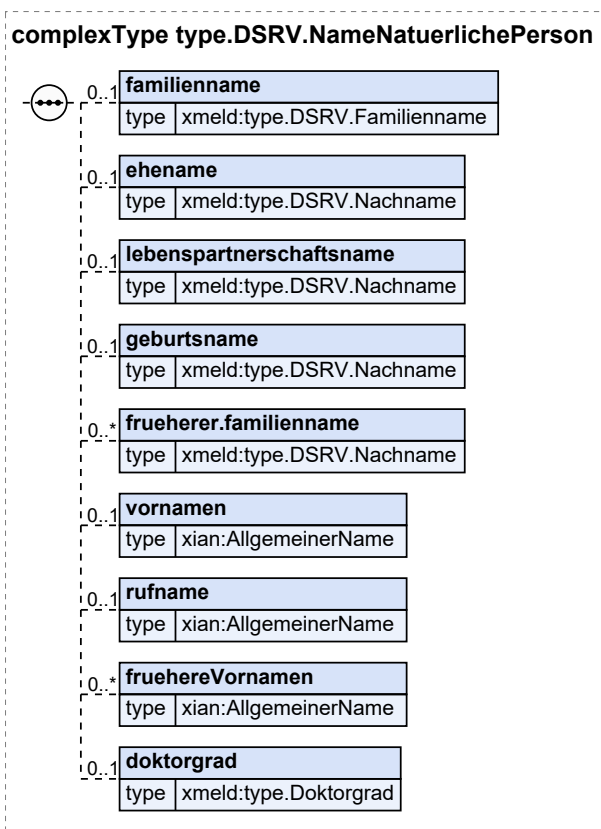
Dieser Typ kann in den folgenden Nachrichten übermittelt werden: [1005](#)

#### IV.2.5.12 Datentyp für die Übermittlung von Daten zu Namen

Typ: `type.DSRV.NameNatuerlichePerson`

Mit diesem Datentyp werden die im Kontext der Datenübermittlung an die Datenstelle der Rentenversicherung relevanten Informationen zu Namen abgebildet.

Abbildung IV.2.33. type.DSRV.NameNatuerlichePerson



Kindelemente von type.DSRV.NameNatuerlichePerson				
Kindelement	Typ	Anz.	Ref.	Seite
<b>familienname</b>	<b>type.DSRV.Familienname</b>	<b>0..1</b>	<b>IV.2.5.13</b>	<b>844</b>
Mit diesem Element wird der aktuelle Familienname der Person übermittelt.				
<b>ehename</b>	<b>type.DSRV.Nachname</b>	<b>0..1</b>	<b>IV.2.5.14</b>	<b>845</b>
Mit diesem Element wird der Eheiname der Person übermittelt.				
<b>lebenspartnerschaftsname</b>	<b>type.DSRV.Nachname</b>	<b>0..1</b>	<b>IV.2.5.14</b>	<b>845</b>
Mit diesem Element wird der Lebenspartnerschaftsname der Person übermittelt.				
<b>geburtsname</b>	<b>type.DSRV.Nachname</b>	<b>0..1</b>	<b>IV.2.5.14</b>	<b>845</b>
Mit diesem Element wird der Geburtsname der Person übermittelt.				
<b>frueherer.familienname</b>	<b>type.DSRV.Nachname</b>	<b>0..n</b>	<b>IV.2.5.14</b>	<b>845</b>
Mit diesem Element der frühere Familienname der Person übermittelt.				
<b>vornamen</b>	<b>AllgemeinerName</b>	<b>0..1</b>	<b>II.13.1</b>	<b>269</b>

Kindelemente von <code>type.DSRV.NameNatuerlichePerson</code>				
Kindelement	Typ	Anz.	Ref.	Seite
Mit diesem Element werden die Vornamen der Person übermittelt. Alle Vornamen sind - durch Leerzeichen getrennt - im Kindelement <b>name</b> anzugeben; in der Reihenfolge, wie sie in einer deutschen Personenstandsurkunde eingetragen sind. Bei Ausländern ohne deutsche Personenstandsurkunde ist die Eintragung im Pass maßgebend.  Das Kindelement <b>name</b> darf nur fehlen, wenn durch den Schalter <b>nichtVorhanden</b> angezeigt wird, dass ein Vorname zu Recht nicht vorhanden ist.				
<b>rufname</b>	<code>AllgemeinerName</code>	<b>0..1</b>	<a href="#">II.13.1</a>	<a href="#">269</a>
Mit diesem Element wird der gebräuchliche Vorname der betroffenen Person übermittelt (siehe DSMeld-Blatt 0302).				
<b>fruehereVornamen</b>	<code>AllgemeinerName</code>	<b>0..n</b>	<a href="#">II.13.1</a>	<a href="#">269</a>
Mit diesem Element werden die Vornamen übermittelt, die die Person vor Änderung des Vornamens (falls es eine solche gegeben hat) geführt hat.				
<b>doktorgrad</b>	<code>type.Doktorgrad</code>	<b>0..1</b>	<a href="#">II.3.2.1</a>	<a href="#">41</a>
Mit diesem Element werden die Doktorgrade einer Person übermittelt.				

#### IV.2.5.12.1 Nutzung des Datentyps

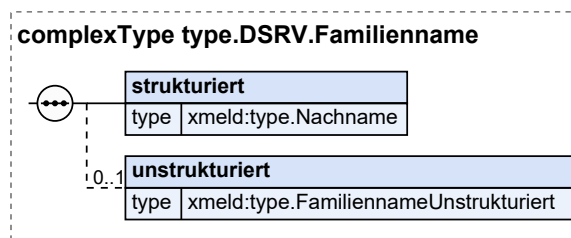
Dieser Typ kann in den folgenden Nachrichten übermittelt werden: [1000](#)

#### IV.2.5.13 Datentyp für die Übermittlung des Familiennamens

Typ: `type.DSRV.Familienname`

Mit diesem Datentyp werden die im Kontext der Datenübermittlung an die Datenstelle der Rentenversicherung relevanten Informationen zum Familiennamen abgebildet.

Abbildung IV.2.34. `type.DSRV.Familienname`



Kindelemente von <code>type.DSRV.Familienname</code>				
Kindelement	Typ	Anz.	Ref.	Seite
<b>strukturiert</b>	<code>type.Nachname</code>	<b>1</b>	<a href="#">II.3.3.1.2</a>	<a href="#">45</a>
Mit diesem Element wird der Familienname einer Person in strukturierter Form übermittelt.				
<b>unstrukturiert</b>	<code>type.FamiliennameUnstrukturiert</code>	<b>0..1</b>	<a href="#">II.3.3.1.3</a>	<a href="#">46</a>
Mit diesem Element wird der Familienname einer Person in unstrukturierter Form übermittelt.  Wenn es sich bei dem Namen um einen Blocknamen handelt, wird der vollständige Name als Nachname der Person übermittelt, während für den Vornamen statt einer Zeichenkette das Kindelement <b>nichtVorhanden</b> verwendet wird, um auszudrücken, dass die Person zu Recht keinen Vornamen führt.				

### IV.2.5.13.1 Nutzung des Datentyps

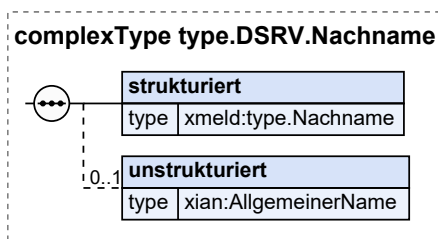
Dieser Typ kann in den folgenden Nachrichten übermittelt werden: [1000](#), [1001](#), [1002](#), [1003](#), [1004](#), [1005](#), [1009](#), [1010](#)

### IV.2.5.14 Datentyp für die Übermittlung des Nachnamens

Typ: `type.DSRV.Nachname`

Mit diesem Datentyp werden die im Kontext der Datenübermittlung an die Datenstelle der Rentenversicherung relevanten Informationen zu Nachnamen abgebildet.

Abbildung IV.2.35. `type.DSRV.Nachname`



Kindelemente von <code>type.DSRV.Nachname</code>				
Kindelement	Typ	Anz.	Ref.	Seite
<b>strukturiert</b>	<code>type.Nachname</code>	<b>1</b>	<a href="#">II.3.3.1.2</a>	<a href="#">45</a>
Mit diesem Element wird ein aktueller Nachname einer Person in strukturierter Form übermittelt.				
<b>unstrukturiert</b>	<code>AllgemeinerName</code>	<b>0..1</b>	<a href="#">II.13.1</a>	<a href="#">269</a>
Mit diesem Element wird ein aktueller Nachname einer Person in unstrukturierter Form übermittelt.				
Wenn es sich bei dem Namen um einen Blocknamen handelt, wird der vollständige Name als Nachname der Person übermittelt, während für den Vornamen statt einer Zeichenkette das Kindelement <b>nichtVorhanden</b> verwendet wird, um auszudrücken, dass die Person zu Recht keinen Vornamen führt.				

### IV.2.5.14.1 Nutzung des Datentyps

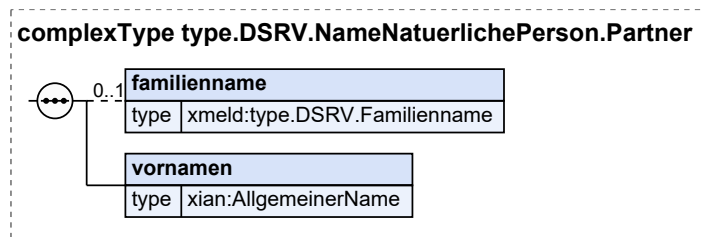
Dieser Typ kann in den folgenden Nachrichten übermittelt werden: [1000](#), [1001](#), [1002](#), [1003](#), [1004](#), [1005](#), [1009](#), [1010](#)

### IV.2.5.15 Datentyp für die Übermittlung von Daten zu Namen des Ehegatten oder Lebenspartners

Typ: `type.DSRV.NameNatuerlichePerson.Partner`

Mit diesem Datentyp werden alle Namensinformationen abgebildet, die ein Ehegatte oder Lebenspartner im Kontext der Datenübermittlung an die Datenstelle der Rentenversicherung haben kann.

Abbildung IV.2.36. type.DSRV.NameNatuerlichePerson.Partner



Kindelemente von type.DSRV.NameNatuerlichePerson.Partner				
Kindelement	Typ	Anz.	Ref.	Seite
<b>familienname</b>	type.DSRV.Familienname	0..1	IV.2.5.13	844
Mit diesem Element wird der aktuelle Familienname des Ehegatten oder Lebenspartners übermittelt.				
<b>vornamen</b>	AllgemeinerName	1	II.13.1	269
Mit diesem Element werden die Vornamen des Ehegatten oder Lebenspartners übermittelt. Alle Vornamen sind - durch Leerzeichen getrennt - im Kindelement <b>name</b> anzugeben; in der Reihenfolge, wie sie in einer deutschen Personenstandsurkunde eingetragen sind. Bei Ausländern ohne deutsche Personenstandsurkunde ist die Eintragung im Pass maßgebend.				
Das Kindelement <b>name</b> darf nur fehlen, wenn durch den Schalter <b>nichtVorhanden</b> angezeigt wird, dass ein Vorname zu Recht nicht vorhanden ist.				

#### IV.2.5.15.1 Nutzung des Datentyps

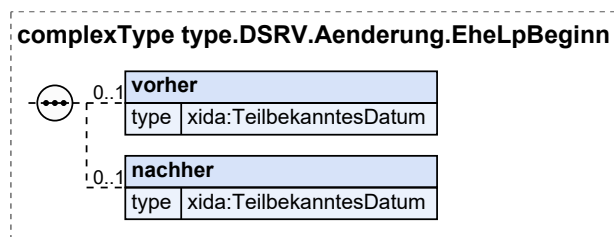
Dieser Typ kann in den folgenden Nachrichten übermittelt werden: [1005](#)

#### IV.2.5.16 Datentyp für die Übermittlung einer Änderung zum Beginn der letzten Ehe oder der Begründung der letzten Lebenspartnerschaft

Typ: type.DSRV.Aenderung.EheLpBeginn

Mit diesem Datentyp werden die Daten für die Änderungen des Datums der letzten Eheschließung bzw. der letzten Begründung einer Lebenspartnerschaft sowie des Datums der Begründung der bei der Eheschließung bereits bestehenden Lebenspartnerschaft im Kontext der Datenübermittlung an die Datenstelle der Rentenversicherung abgebildet.

Abbildung IV.2.37. type.DSRV.Aenderung.EheLpBeginn





Kindelemente von <code>type.DSRV.Aenderung.EheLpBeginn</code>				
Kindelement	Typ	Anz.	Ref.	Seite
<b>vorher</b>	<code>TeilbekanntesDatum</code>	<b>0..1</b>	<a href="#">II.13.1</a>	<a href="#">269</a>
Mit diesem Element wird das Datum der letzten Eheschließung bzw. der letzten Begründung einer Lebenspartnerschaft vor Änderung übermittelt.				
<b>nachher</b>	<code>TeilbekanntesDatum</code>	<b>0..1</b>	<a href="#">II.13.1</a>	<a href="#">269</a>
Mit diesem Element wird das Datum der letzten Eheschließung bzw. der letzten Begründung einer Lebenspartnerschaft nach Änderung übermittelt.				

#### IV.2.5.16.1 Nutzung des Datentyps

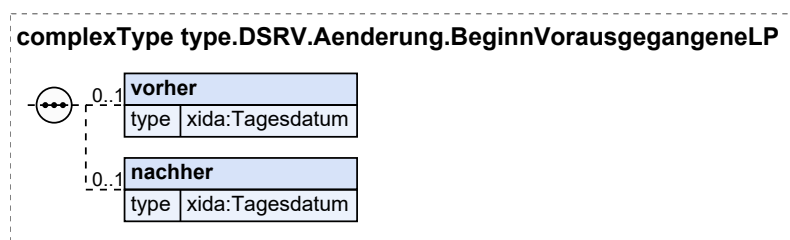
Dieser Typ kann in den folgenden Nachrichten übermittelt werden: [1001](#)

#### IV.2.5.17 Datentyp für die Übermittlung einer Änderung zur Begründung der bei der Eheschließung bereits bestehenden Lebenspartnerschaft

Typ: `type.DSRV.Aenderung.BeginnVorausgegangeneLP`

Mit diesem Datentyp werden die Daten für die Änderungen des Datums der Begründung der bei der Eheschließung bereits bestehenden Lebenspartnerschaft (siehe DSMeld-Blatt 1402a) im Kontext der Datenübermittlung an die Datenstelle der Rentenversicherung abgebildet.

Abbildung IV.2.38. `type.DSRV.Aenderung.BeginnVorausgegangeneLP`



Kindelemente von <code>type.DSRV.Aenderung.BeginnVorausgegangeneLP</code>				
Kindelement	Typ	Anz.	Ref.	Seite
<b>vorher</b>	<code>Tagesdatum</code>	<b>0..1</b>	<a href="#">II.13.1</a>	<a href="#">269</a>
Mit diesem Element wird das Datum Begründung der bei der Eheschließung bereits bestehenden Lebenspartnerschaft vor Änderung übermittelt.				
<b>nachher</b>	<code>Tagesdatum</code>	<b>0..1</b>	<a href="#">II.13.1</a>	<a href="#">269</a>
Mit diesem Element wird das Datum Begründung der bei der Eheschließung bereits bestehenden Lebenspartnerschaft nach Änderung übermittelt.				

#### IV.2.5.17.1 Nutzung des Datentyps

Dieser Typ kann in den folgenden Nachrichten übermittelt werden: [1001](#)

### IV.2.6 Die Nachrichten

In diesem Abschnitt werden die für das [Kapitel IV.2, Datenübermittlung an die Datenstelle der Rentenversicherung](#) relevanten Nachrichten beschrieben.

In der folgenden Tabelle fassen wir alle in diesem Kapitel beschriebenen Nachrichten zusammen.

Alle Nachrichten zu „Datenübermittlung an die Datenstelle der Rentenversicherung“				
Bezeichnung	Nr.	Beschreibung	Dienst	Seite
Nachricht zur Übermittlung der Bruttodaten einer Person	1000	<p>Mit dieser Nachricht werden die nach § 6 Abs. 1 und 2 2. BMeldDÜV an die Datenstelle der Rentenversicherung zu übermittelnden Bruttodaten zur betroffenen Person mitgeteilt.</p> <p>Diese Nachricht wird versendet von der</p> <ul style="list-style-type: none"> <li>• Zuzugsmeldebehörde im Falle eines erstmaligen Zuzugs aus dem Ausland (Prozess siehe <a href="#">Abschnitt IV.2.4.1.4.1 auf Seite 806</a>),</li> <li>• Zuzugsmeldebehörde im Falle eines Wiederzuzugs aus dem Ausland (Prozess siehe <a href="#">Abschnitt IV.2.4.1.4.2 auf Seite 807</a>),</li> <li>• Meldebehörde der alleinigen Wohnung im Falle einer Geburt (Prozess siehe <a href="#">Abschnitt IV.2.4.3.3 auf Seite 813</a>),</li> <li>• Meldebehörde der Hauptwohnung oder Meldebehörde der alleinigen Wohnung im Falle der Rücknahme eines Sterbefalls (Prozess siehe <a href="#">Abschnitt IV.2.4.4.3.1 auf Seite 828</a>),</li> <li>• Meldebehörde der Hauptwohnung oder Meldebehörde der alleinigen Wohnung im Falle der Übermittlung des Registerbestands einer Person (Prozess siehe <a href="#">Abschnitt IV.2.4.5.1 auf Seite 832</a>).</li> </ul>	xmeld2505Dsrv	<a href="#">850</a>
Nachricht für die Übermittlung von Änderungen zur betroffenen Person	1001	<p>Mit dieser Nachricht werden der Datenstelle der Rentenversicherung Änderungen zu den Daten der betroffenen Person mitgeteilt.</p> <p>Diese Nachricht wird versendet von der</p> <ul style="list-style-type: none"> <li>• Zuzugsmeldebehörde im Falle eines Zuzugs aus dem Inland (Prozess siehe <a href="#">Abschnitt IV.2.4.1.1 auf Seite 803</a>),</li> <li>• Meldebehörde der Hauptwohnung oder Meldebehörde der alleinigen Wohnung im Falle eines Umzugs (Prozess siehe <a href="#">Abschnitt IV.2.4.1.2 auf Seite 804</a>),</li> <li>• Meldebehörde der alleinigen Wohnung im Falle eines Wegzugs in das Ausland (Prozess siehe <a href="#">Abschnitt IV.2.4.2.1 auf Seite 808</a>),</li> <li>• Meldebehörde der alleinigen Wohnung im Falle eines Wegzugs nach unbekannt (Prozess siehe <a href="#">Abschnitt IV.2.4.2.2 auf Seite 809</a>),</li> <li>• Meldebehörde der Hauptwohnung oder Meldebehörde der alleinigen Wohnung im Falle der Fortschreibung von Namen und</li> </ul>	xmeld2505Dsrv	<a href="#">853</a>

Alle Nachrichten zu „Datenübermittlung an die Datenstelle der Rentenversicherung“				
Bezeichnung	Nr.	Beschreibung	Dienst	Seite
		<p>Doktorgraden (Prozess siehe <a href="#">Abschnitt IV.2.4.3.1 auf Seite 811</a>),</p> <ul style="list-style-type: none"> <li>• Meldebehörde der Hauptwohnung oder Meldebehörde der alleinigen Wohnung im Falle der Fortschreibung von Geburtsdaten (Prozess siehe <a href="#">Abschnitt IV.2.4.3.2 auf Seite 812</a>),</li> <li>• Meldebehörde der Hauptwohnung oder Meldebehörde der alleinigen Wohnung im Falle der Fortschreibung von Daten zum Geschlecht (Prozess siehe <a href="#">Abschnitt IV.2.4.3.4 auf Seite 814</a>),</li> <li>• Meldebehörde der Hauptwohnung oder Meldebehörde der alleinigen Wohnung im Falle der Fortschreibung von Daten zur Anschrift (Prozess siehe <a href="#">Abschnitt IV.2.4.3.9 auf Seite 816</a>),</li> <li>• neuen Meldebehörde der Hauptwohnung im Falle eines Wohnungsstatuswechsels mit Wechsel des Zuständigkeitsbereichs (Prozess siehe <a href="#">Abschnitt IV.2.4.3.10.1 auf Seite 817</a>),</li> <li>• Meldebehörde der Hauptwohnung im Falle eines Wohnungsstatuswechsels ohne Wechsel des Zuständigkeitsbereichs (Prozess siehe <a href="#">Abschnitt IV.2.4.3.10.2 auf Seite 818</a>),</li> <li>• Meldebehörde der Hauptwohnung oder Meldebehörde der alleinigen Wohnung im Falle der Fortschreibung von Daten zum Familienstand (Prozess siehe <a href="#">Abschnitt IV.2.4.3.11 auf Seite 820</a>).</li> </ul>		
Geburtsmitteilung	1002	<p>Mit dieser Nachricht werden einer betroffenen Person (Mutter) ein oder mehrere Kinder zugeordnet.</p> <p>Diese Nachricht wird versendet von der</p> <ul style="list-style-type: none"> <li>• Meldebehörde der Hauptwohnung oder Meldebehörde der alleinigen Wohnung im Falle der Fortschreibung von Daten zu Kindern (Prozess siehe <a href="#">Abschnitt IV.2.4.3.13 auf Seite 821</a>).</li> </ul>	xmeld2505Dsrv	<a href="#">856</a>
Berichtigungsnachricht für Geburtsmitteilungen	1003	<p>Mit dieser Nachricht kann die Zuordnung eines Kindes zur betroffenen Person (Mutter) aufgehoben werden, oder die Daten zum Kind korrigiert.</p> <p>Diese Nachricht wird versendet von der</p> <ul style="list-style-type: none"> <li>• Meldebehörde der Hauptwohnung oder Meldebehörde der alleinigen Wohnung im Falle der Fortschreibung von Daten zu</li> </ul>	xmeld2505Dsrv	<a href="#">857</a>

Alle Nachrichten zu „Datenübermittlung an die Datenstelle der Rentenversicherung“				
Bezeichnung	Nr.	Beschreibung	Dienst	Seite
		Kindern (Prozess siehe <a href="#">Abschnitt IV.2.4.3.13 auf Seite 821</a> ).		
Nachricht zur Mitteilung der Stornierung eines Betroffenen	1004	<p>Mit dieser Nachricht übermittelt die Meldebehörde der Datenstelle der Rentenversicherung Identifikationsdaten zu Personen, deren Daten storniert worden sind und somit auch seitens der Datenstelle der Rentenversicherung zu stornieren sind.</p> <p>Diese Nachricht wird versendet von der</p> <ul style="list-style-type: none"> <li>• Meldebehörde der alleinigen Wohnung im Falle der Stornierung einer Person (Prozess siehe <a href="#">Abschnitt IV.2.4.4.4 auf Seite 829</a>).</li> </ul>	xmeld2505Dsrv	<a href="#">860</a>
Nachricht zur Mitteilung von Sterbefällen	1005	<p>Mit dieser Nachricht übermittelt die Meldebehörde der Datenstelle der Rentenversicherung die Information, dass eine Person verstorben ist sowie nähere Angaben zu dem Sterbefall.</p> <p>Diese Nachricht wird versendet von der</p> <ul style="list-style-type: none"> <li>• Meldebehörde der alleinigen Wohnung im Falle eines Sterbefalls (Prozess siehe <a href="#">Abschnitt IV.2.4.3.16 auf Seite 824</a>).</li> </ul>	xmeld2505Dsrv	<a href="#">861</a>
Mitteilung möglicherweise unplausibler Daten an die Meldebehörde	1009	<p>Mit dieser Nachricht kann die Datenstelle der Rentenversicherung der Meldebehörde möglicherweise unplausible Daten mitteilen, die sie bei ihren fachspezifischen Prüfungen festgestellt hat.</p> <p>Diese Nachricht wird versendet von der</p> <ul style="list-style-type: none"> <li>• Datenstelle der Rentenversicherung im Falle einer Mitteilung möglicherweise unplausibler Daten (Prozess siehe <a href="#">Abschnitt IV.2.4.4.1 auf Seite 825</a>).</li> </ul>	xmeld2505Dsrv2mb	<a href="#">862</a>
Mitteilung über einen nicht zu korrigierenden Datensatz	1010	<p>Mit dieser Nachricht bestätigt die Meldebehörde der Datenstelle der Rentenversicherung die Daten der Ursprungsnachricht, für die zuvor möglicherweise unplausible Daten seitens der Datenstelle der Rentenversicherung gemeldet wurden.</p> <p>Diese Nachricht wird versendet von der</p> <ul style="list-style-type: none"> <li>• Meldebehörde im Falle einer Mitteilung möglicherweise unplausibler Daten (Prozess siehe <a href="#">Abschnitt IV.2.4.4.1 auf Seite 825</a>).</li> </ul>	xmeld2505Dsrv	<a href="#">863</a>

## IV.2.6.1 Nachricht zur Übermittlung der Bruttodaten einer Person

Nachricht: `datenuebermittlung.bruttodaten.1000`

Mit dieser Nachricht werden die nach § 6 Abs. 1 und 2 2. BMeldDÜV an die Datenstelle der Rentenversicherung zu übermittelnden Bruttodaten zur betroffenen Person mitgeteilt.

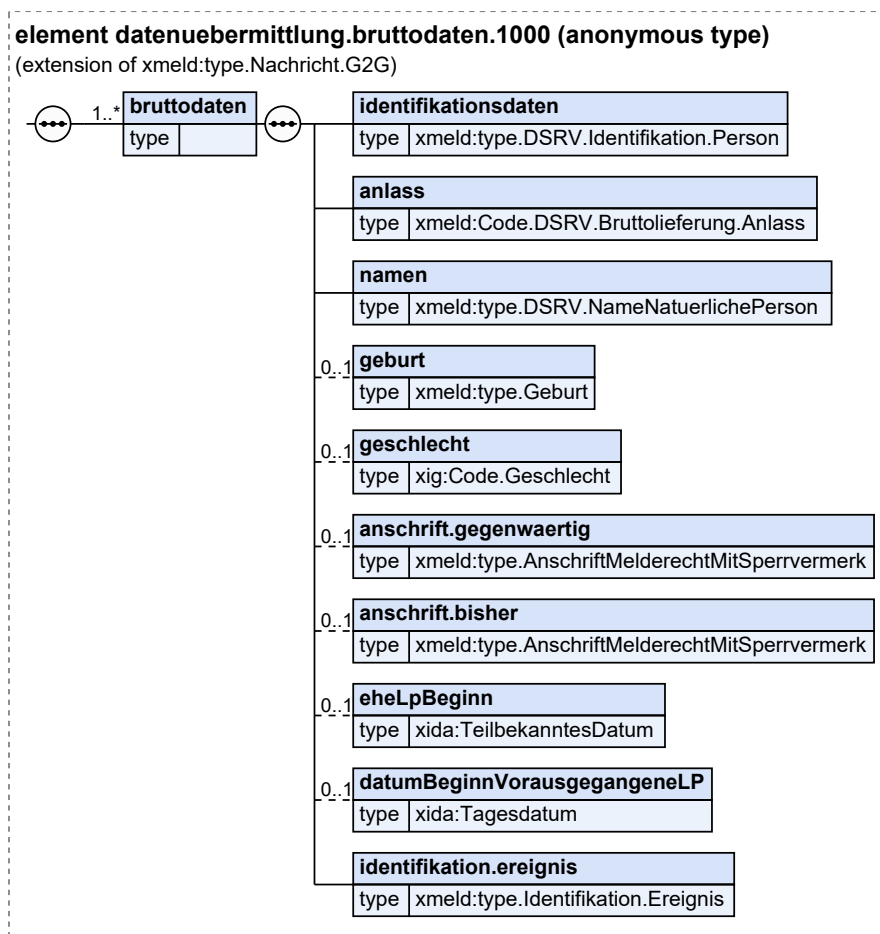
Diese Nachricht wird versendet von der

- Zuzugsmeldebehörde im Falle eines erstmaligen Zuzugs aus dem Ausland (Prozess siehe [Abschnitt IV.2.4.1.4.1 auf Seite 806](#)),
- Zuzugsmeldebehörde im Falle eines Wiederzuzugs aus dem Ausland (Prozess siehe [Abschnitt IV.2.4.1.4.2 auf Seite 807](#)),
- Meldebehörde der alleinigen Wohnung im Falle einer Geburt (Prozess siehe [Abschnitt IV.2.4.3.3 auf Seite 813](#)),
- Meldebehörde der Hauptwohnung oder Meldebehörde der alleinigen Wohnung im Falle der Rücknahme eines Sterbefalls (Prozess siehe [Abschnitt IV.2.4.4.3.1 auf Seite 828](#)),
- Meldebehörde der Hauptwohnung oder Meldebehörde der alleinigen Wohnung im Falle der Übermittlung des Registerbestands einer Person (Prozess siehe [Abschnitt IV.2.4.5.1 auf Seite 832](#)).

#### Rechtsgrundlagen:

- §§ 150 Abs. 1, 196 Abs. 2 und 2a SGB VI, § 6 2. BMeldDÜV

#### Abbildung IV.2.39. datenuebermittlung.bruttodaten.1000



Diese Nachricht ist eine Erweiterung des Basistyps `type.Nachricht.G2G` (siehe [Abschnitt II.4.2.3.4 auf Seite 166](#)).

Kindelement von <code>datenuebermittlung.bruttodaten.1000</code>				
Kindelement	Typ	Anz.	Ref.	Seite
<b>bruttodaten</b>		1..n		
Mit diesem Element werden die Identifikationsdaten und die Bruttodaten der betroffenen Person übermittelt.				
<b>identifikationsdaten</b>	<code>type.DSRV.Identifikation.Person</code>	1	<a href="#">IV.2.5.10</a>	<a href="#">839</a>
Mit diesem Element werden die Identifikationsdaten der betroffenen Person übermittelt. Im Kindelement <b>anschrift</b> ist stets die aktuelle lokale Anschrift aus der Sicht des Autors der Nachricht einzutragen.				
<b>anlass</b>	<code>Code.DSRV.Bruttolieferung.Anlass</code>	1	<a href="#">II.3.5.2.28</a>	<a href="#">145</a>
Mit diesem Element wird der zugrundeliegende Datenübermittlungsanlass übermittelt, da dieser anhand der personenbezogenen Daten allein nicht zu erkennen ist.				
<b>namen</b>	<code>type.DSRV.NameNatuerlichePerson</code>	1	<a href="#">IV.2.5.12</a>	<a href="#">842</a>
Mit diesem Element wird der Name der betroffenen Person übermittelt.				
<b>geburt</b>	<code>type.Geburt</code>	0..1	<a href="#">II.3.3.2.1</a>	<a href="#">57</a>
Mit diesem Element werden die Geburtsdaten der betroffenen Person übermittelt.				
<b>geschlecht</b>	<code>Code.Geschlecht</code>	0..1	<a href="#">II.13.1</a>	<a href="#">269</a>
Mit diesem Element wird das Geschlecht der betroffenen Person übermittelt.				
<b>anschrift.gegenwaertig</b>	<code>type.AnschriftMelderechtMitSperrvermerk</code>	0..1	<a href="#">II.3.3.7.7</a>	<a href="#">78</a>
Mit diesem Element wird die Anschrift der gegenwärtigen Hauptwohnung oder alleinigen Wohnung der betroffenen Person übermittelt.				
<b>anschrift.bisher</b>	<code>type.AnschriftMelderechtMitSperrvermerk</code>	0..1	<a href="#">II.3.3.7.7</a>	<a href="#">78</a>
Mit diesem Element wird die Anschrift der letzten früheren Hauptwohnung oder alleinigen Wohnung der betroffenen Person übermittelt.				
<b>eheLpBeginn</b>	<code>TeilbekanntesDatum</code>	0..1	<a href="#">II.13.1</a>	<a href="#">269</a>
Mit diesem Element wird das Datum der letzten Eheschließung oder der letzten Begründung einer Lebenspartnerschaft übermittelt.				
<b>datumBeginnVorausgegangen-eLP</b>	<code>Tagesdatum</code>	0..1	<a href="#">II.13.1</a>	<a href="#">269</a>
Mit diesem Element wird das Datum der Begründung der bei der Eheschließung bereits bestehenden Lebenspartnerschaft übermittelt (siehe DSMeld-Blatt 1402a).				
<b>identifikation.ereignis</b>	<code>type.Identifikation.Ereignis</code>	1	<a href="#">II.4.3.7.1</a>	<a href="#">181</a>
Mit diesem Element werden die Daten übermittelt, die zur Identifikation und zeitlichen Einordnung des Ereignisses notwendig sind.				

## IV.2.6.2 Nachricht für die Übermittlung von Änderungen zur betroffenen Person

Nachricht: `datenuebermittlung.aenderung.1001`

Mit dieser Nachricht werden der Datenstelle der Rentenversicherung Änderungen zu den Daten der betroffenen Person mitgeteilt.

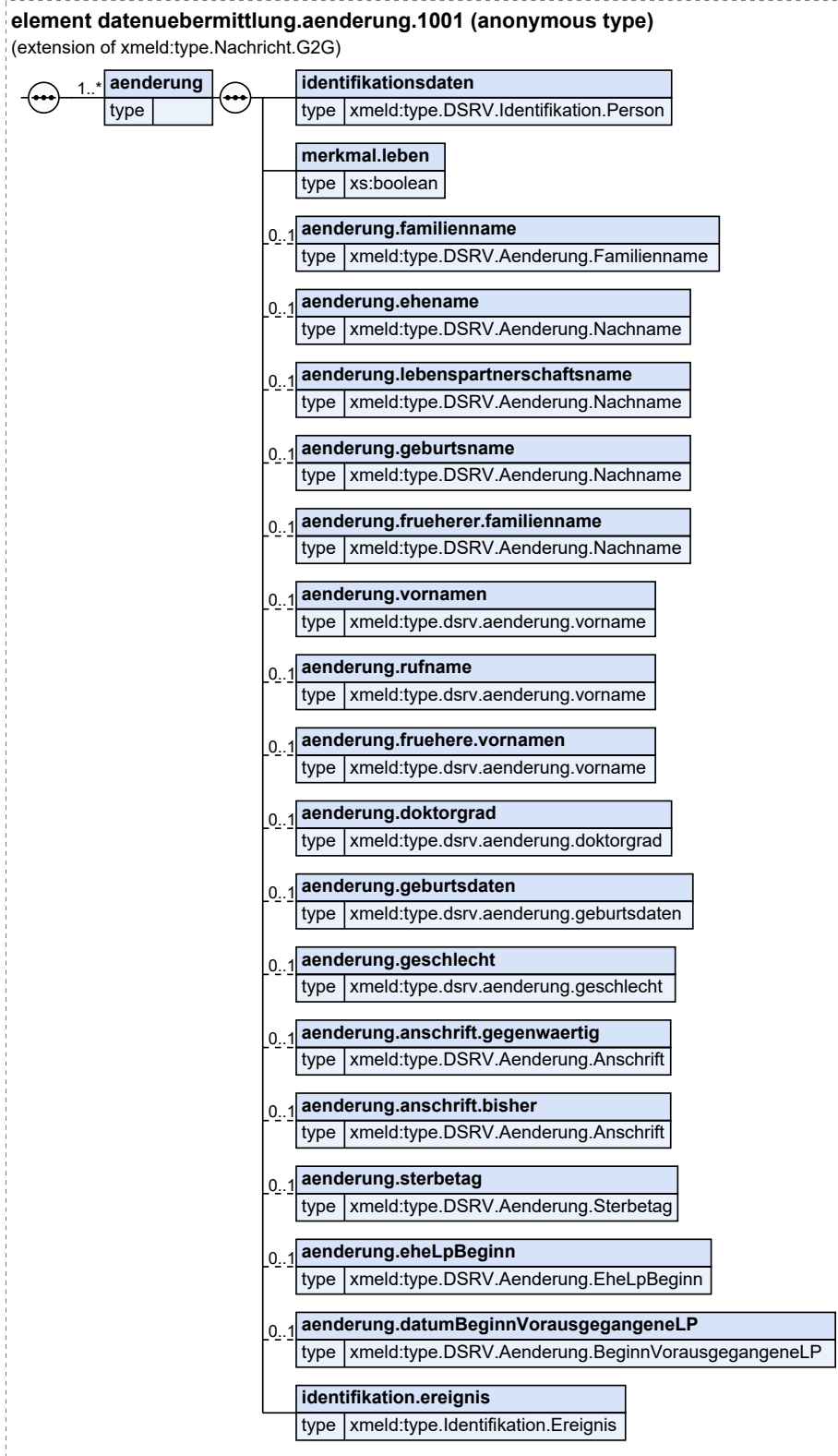
Diese Nachricht wird versendet von der

- Zuzugsmeldebehörde im Falle eines Zuzugs aus dem Inland (Prozess siehe [Abschnitt IV.2.4.1.1 auf Seite 803](#)),
- Meldebehörde der Hauptwohnung oder Meldebehörde der alleinigen Wohnung im Falle eines Umzugs (Prozess siehe [Abschnitt IV.2.4.1.2 auf Seite 804](#)),
- Meldebehörde der alleinigen Wohnung im Falle eines Wegzugs in das Ausland (Prozess siehe [Abschnitt IV.2.4.2.1 auf Seite 808](#)),
- Meldebehörde der alleinigen Wohnung im Falle eines Wegzugs nach unbekannt (Prozess siehe [Abschnitt IV.2.4.2.2 auf Seite 809](#)),
- Meldebehörde der Hauptwohnung oder Meldebehörde der alleinigen Wohnung im Falle der Fortschreibung von Namen und Doktorgraden (Prozess siehe [Abschnitt IV.2.4.3.1 auf Seite 811](#)),
- Meldebehörde der Hauptwohnung oder Meldebehörde der alleinigen Wohnung im Falle der Fortschreibung von Geburtsdaten (Prozess siehe [Abschnitt IV.2.4.3.2 auf Seite 812](#)),
- Meldebehörde der Hauptwohnung oder Meldebehörde der alleinigen Wohnung im Falle der Fortschreibung von Daten zum Geschlecht (Prozess siehe [Abschnitt IV.2.4.3.4 auf Seite 814](#)),
- Meldebehörde der Hauptwohnung oder Meldebehörde der alleinigen Wohnung im Falle der Fortschreibung von Daten zur Anschrift (Prozess siehe [Abschnitt IV.2.4.3.9 auf Seite 816](#)),
- neuen Meldebehörde der Hauptwohnung im Falle eines Wohnungsstatuswechsels mit Wechsel des Zuständigkeitsbereichs (Prozess siehe [Abschnitt IV.2.4.3.10.1 auf Seite 817](#)),
- Meldebehörde der Hauptwohnung im Falle eines Wohnungsstatuswechsels ohne Wechsel des Zuständigkeitsbereichs (Prozess siehe [Abschnitt IV.2.4.3.10.2 auf Seite 818](#)),
- Meldebehörde der Hauptwohnung oder Meldebehörde der alleinigen Wohnung im Falle der Fortschreibung von Daten zum Familienstand (Prozess siehe [Abschnitt IV.2.4.3.11 auf Seite 820](#)).

### Rechtsgrundlagen:

- §§ 150 Abs. 1, 196 Abs. 2 und 2a SGB VI, § 6 2. BMeldDÜV

Abbildung IV.2.40. datenuebermittlung.aenderung.1001





Diese Nachricht ist eine Erweiterung des Basistyps `type.Nachricht.G2G` (siehe [Abschnitt II.4.2.3.4 auf Seite 166](#)).

Kindelement von <code>datenuebermittlung.aenderung.1001</code>				
Kindelement	Typ	Anz.	Ref.	Seite
<b>aenderung</b>		1..n		
<p>Mit diesem Element werden alle geänderten Daten der betroffenen Person übermittelt, die für die Datenstelle der Rentenversicherung relevant sind. Diese Änderungen können ein oder mehrere melderechtliche Ereignisse oder Korrekturen eines Tages betreffen (verfahrensabhängig).</p> <p>Um die Änderung mitzuteilen, werden in den beiden Kindelementen <b>vorher</b> und <b>nachher</b> jedes Änderungselementes die jeweiligen Informationen vor und nach der Änderung übermittelt. Es werden folgende Fälle unterschieden:</p> <ul style="list-style-type: none"> <li>• Änderungseintrag: Beide Elemente werden vollständig übermittelt.</li> <li>• Hinzufügen von Daten: Nur das <b>nachher</b>-Element wird übermittelt.</li> <li>• Löschung: Nur das <b>vorher</b>-Element wird übermittelt.</li> <li>• Mischform mehrerer melderechtlicher Ereignisse: Je geändertem Element ist in dessen Kindelement <b>vorher</b> der Stand vor dem ersten melderechtlichen Ereignis und im Kindelement <b>nachher</b> der Stand nach dem letzten melderechtlichen Ereignis (sofern vorhanden) enthalten.</li> </ul>				
<b>identifikationsdaten</b>	<code>type.DSRV.Identifikation.Person</code>	1	<a href="#">IV.2.5.10</a>	839
Mit diesem Element werden die Identifikationsdaten der betroffenen Person übermittelt, wie sie vor Änderung im Melderegister vorlagen.				
<b>merkmal.leben</b>	<code>xs:boolean</code>	1		
Sofern die betroffene Person nach der Änderung lebt, wird mit diesem Element der Wert <code>true</code> übermittelt. Andernfalls wird der Wert <code>false</code> übermittelt.				
<b>aenderung.familienname</b>	<code>type.DSRV.Aenderung.Familienname</code>	0..1	<a href="#">IV.2.5.3</a>	835
Mit diesem Element werden die Änderungen zum Familiennamen der betroffenen Person übermittelt.				
<b>aenderung.ehename</b>	<code>type.DSRV.Aenderung.Nachname</code>	0..1	<a href="#">IV.2.5.2</a>	834
Mit diesem Element werden die Änderungen zum Ehenamen der betroffenen Person übermittelt.				
<b>aenderung.lebenspartnerschaftsname</b>	<code>type.DSRV.Aenderung.Nachname</code>	0..1	<a href="#">IV.2.5.2</a>	834
Mit diesem Element werden die Änderungen zum Lebenspartnerschaftsnamen der betroffenen Person übermittelt.				
<b>aenderung.geburtsname</b>	<code>type.DSRV.Aenderung.Nachname</code>	0..1	<a href="#">IV.2.5.2</a>	834
Mit diesem Element werden die Änderungen zum Geburtsnamen der betroffenen Person übermittelt.				
<b>aenderung.frueherer.familienname</b>	<code>type.DSRV.Aenderung.Nachname</code>	0..1	<a href="#">IV.2.5.2</a>	834
Mit diesem Element werden die Änderungen zum früheren Familiennamen der betroffenen Person übermittelt.				
<b>aenderung.vornamen</b>	<code>type.dsrv.aenderung.vorname</code>	0..1	<a href="#">IV.2.5.1</a>	834
Mit diesem Element werden die Änderungen zu den Vornamen der betroffenen Person übermittelt.				
<b>aenderung.rufname</b>	<code>type.dsrv.aenderung.vorname</code>	0..1	<a href="#">IV.2.5.1</a>	834
Mit diesem Element werden die Änderungen zum gebräuchlichen Vornamen der betroffenen Person übermittelt.				
<b>aenderung.fruehere.vornamen</b>	<code>type.dsrv.aenderung.vorname</code>	0..1	<a href="#">IV.2.5.1</a>	834
Mit diesem Element werden die Änderungen zu den früheren Vornamen der betroffenen Person übermittelt.				
<b>aenderung.doktorgrad</b>	<code>type.dsrv.aenderung.doktorgrad</code>	0..1	<a href="#">IV.2.5.4</a>	835

Kindelement von datenuebermittlung.aenderung.1001				
Kindelement	Typ	Anz.	Ref.	Seite
Mit diesem Element werden die Änderungen zu den Doktorgraden der betroffenen Person übermittelt.				
<b>aenderung.geburtsdaten</b>	<b>type.dsrv.aenderung.geburtsdaten</b>	<b>0..1</b>	<a href="#">IV.2.5.5</a>	<a href="#">836</a>
Mit diesem Element werden die Änderungen zu den Geburtsdaten der betroffenen Person übermittelt.				
<b>aenderung.geschlecht</b>	<b>type.dsrv.aenderung.geschlecht</b>	<b>0..1</b>	<a href="#">IV.2.5.6</a>	<a href="#">837</a>
Mit diesem Element werden die Änderungen zum Geschlecht der betroffenen Person übermittelt.				
<b>aenderung.anschrift.gegenwaertig</b>	<b>type.DSRV.Aenderung.Anschrift</b>	<b>0..1</b>	<a href="#">IV.2.5.8</a>	<a href="#">838</a>
Mit diesem Element werden die Änderungen zur Anschrift der gegenwärtigen Hauptwohnung oder alleinigen Wohnung der betroffenen Person übermittelt.				
<b>aenderung.anschrift.bisher</b>	<b>type.DSRV.Aenderung.Anschrift</b>	<b>0..1</b>	<a href="#">IV.2.5.8</a>	<a href="#">838</a>
Mit diesem Element werden die Änderungen zur Anschrift der letzten früheren Hauptwohnung oder alleinigen Wohnung der betroffenen Person übermittelt.				
<b>aenderung.sterbetag</b>	<b>type.DSRV.Aenderung.Sterbetag</b>	<b>0..1</b>	<a href="#">IV.2.5.9</a>	<a href="#">839</a>
Mit diesem Element werden Änderungen zum Sterbedatum übermittelt.				
<b>aenderung.eheLpBeginn</b>	<b>type.DSRV.Aenderung.EheLpBeginn</b>	<b>0..1</b>	<a href="#">IV.2.5.16</a>	<a href="#">846</a>
Mit diesem Element werden Änderungen zum Datum der letzten Eheschließung bzw. der letzten Begründung einer Lebenspartnerschaft übermittelt.				
<b>aenderung.datumBeginnVorausgegangen-eLP</b>	<b>type.DSRV.Aenderung.BeginnVorausgegangeneLP</b>	<b>0..1</b>	<a href="#">IV.2.5.17</a>	<a href="#">847</a>
Mit diesem Element werden die Änderungen zum Datum der Begründung der bei der Eheschließung bereits bestehenden Lebenspartnerschaft übermittelt (siehe DSMeld-Blatt 1402a).				
<b>identifikation.ereignis</b>	<b>type.Identifikation.Ereignis</b>	<b>1</b>	<a href="#">II.4.3.7.1</a>	<a href="#">181</a>
Mit diesem Element werden die Daten übermittelt, die zur Identifikation und zeitlichen Einordnung des Ereignisses notwendig sind.				

### IV.2.6.3 Geburtsmitteilung

Nachricht: **datenuebermittlung.geburtsmitteilung.1002**

Mit dieser Nachricht werden einer betroffenen Person (Mutter) ein oder mehrere Kinder zugeordnet.

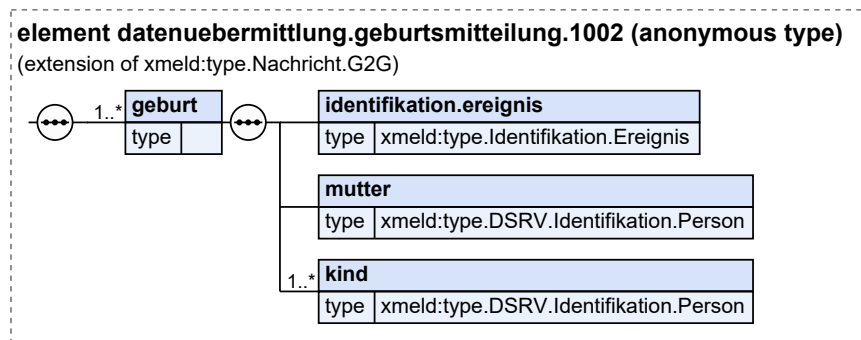
Diese Nachricht wird versendet von der

- Meldebehörde der Hauptwohnung oder Meldebehörde der alleinigen Wohnung im Falle der Fortschreibung von Daten zu Kindern (Prozess siehe [Abschnitt IV.2.4.3.13 auf Seite 821](#)).

#### Rechtsgrundlagen:

- §§ 150 Abs. 1, 196 Abs. 2 und 2a SGB VI, § 6 2. BMeldDÜV

Abbildung IV.2.41. datenuebermittlung.geburtsmitteilung.1002



Diese Nachricht ist eine Erweiterung des Basistyps `type.Nachricht.G2G` (siehe [Abschnitt II.4.2.3.4 auf Seite 166](#)).

Kindelement von <code>datenuebermittlung.geburtsmitteilung.1002</code>				
Kindelement	Typ	Anz.	Ref.	Seite
<b>geburt</b>		<b>1..n</b>		
Mit diesem Element werden die Daten zur Zuordnung eines oder mehrerer Kinder zur betroffenen Person (Mutter) übermittelt. Da die Nachricht als Sammelnachricht gestaltet ist, kann dieses Element mehrfach übermittelt werden.				
<b>identifikation.ereignis</b>	<code>type.Identifikation.Ereignis</code>	<b>1</b>	<a href="#">II.4.3.7.1</a>	<a href="#">181</a>
Mit diesem Element werden die Daten übermittelt, die zur Identifikation und zeitlichen Einordnung des Ereignisses notwendig sind.				
<b>mutter</b>	<code>type.DSRV.Identifikation.Person</code>	<b>1</b>	<a href="#">IV.2.5.10</a>	<a href="#">839</a>
Mit diesem Element werden die Identifikationsdaten der betroffenen Person (Mutter) übermittelt, damit die Geburtsmitteilung zugeordnet werden kann.				
<b>kind</b>	<code>type.DSRV.Identifikation.Person</code>	<b>1..n</b>	<a href="#">IV.2.5.10</a>	<a href="#">839</a>
Mit diesem Element werden die Daten eines Kindes der betroffenen Person (Mutter) übermittelt. Im Falle einer Mehrlingsgeburt wird dieses Element mehrfach übermittelt.				

## IV.2.6.4 Berichtigungsnachricht für Geburtsmitteilungen

Nachricht: `datenuebermittlung.geburtsmitteilungaenderung.1003`

Mit dieser Nachricht kann die Zuordnung eines Kindes zur betroffenen Person (Mutter) aufgehoben werden, oder die Daten zum Kind korrigiert.

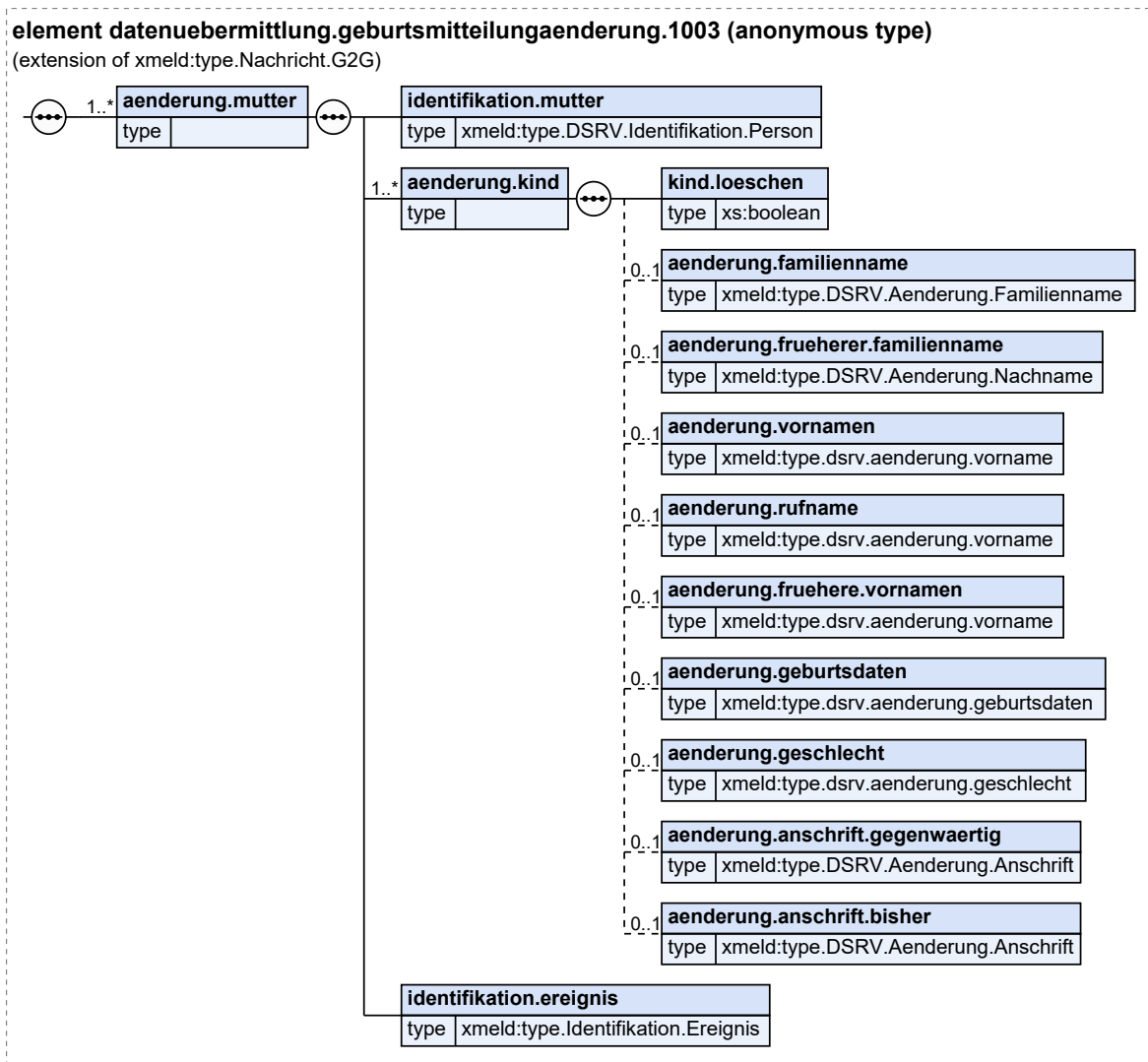
Diese Nachricht wird versendet von der

- Meldebehörde der Hauptwohnung oder Meldebehörde der alleinigen Wohnung im Falle der Fortschreibung von Daten zu Kindern (Prozess siehe [Abschnitt IV.2.4.3.13 auf Seite 821](#)).

### Rechtsgrundlagen:

- §§ 150 Abs. 1, 196 Abs. 2 und 2a SGB VI, § 6 2. BMeldDÜV

Abbildung IV.2.42. datenuebermittlung.geburtsmitteilungaenderung.1003



Diese Nachricht ist eine Erweiterung des Basistyps `type.Nachricht.G2G` (siehe [Abschnitt II.4.2.3.4 auf Seite 166](#)).

Kindelement von datenuebermittlung.geburtsmitteilungaenderung.1003				
Kindelement	Typ	Anz.	Ref.	Seite
<b>aenderung.mutter</b>		1..n		
Mit diesem Element werden die Änderungen der Daten von Kindern zur betroffenen Person (Mutter) übermittelt, wozu auch das Aufheben der Zuordnung eines Kindes gehören kann. Da die Nachricht als Sammelnachricht gestaltet ist, kann dieses Element mehrfach übermittelt werden.				
<b>identifikation.mutter</b>	<code>type.DSRV.Identifikation.Person</code>	1	IV.2.5.10	839
Mit diesem Element werden die Identifikationsdaten der betroffenen Person (Mutter) übermittelt, damit die Berichtigungsnachricht zugeordnet werden kann.				
<b>aenderung.kind</b>		1..n		

Kindelement von datenuebermittlung.geburtsmitteilungaenderung.1003				
Kindelement	Typ	Anz.	Ref.	Seite
<p>Mit diesem Element werden alle geänderten Daten eines Kindes übermittelt, die für die Datenstelle der Rentenversicherung relevant sind. Die Änderungen können ein oder mehrere melderechtliche Ereignisse oder Korrekturen eines Tages umfassen (verfahrensabhängig).</p> <p>Um die Änderung mitzuteilen, werden in den beiden Kindelementen <b>vorher</b> und <b>nachher</b> jedes Änderungselementes die jeweiligen Informationen vor und nach der Änderung übermittelt. Es werden folgende Fälle unterschieden:</p> <ul style="list-style-type: none"> <li>• Änderungseintrag: Beide Elemente werden vollständig übermittelt.</li> <li>• Löschung: Nur das <b>vorher</b>-Element wird übermittelt.</li> <li>• Mischform mehrerer melderechtlicher Ereignisse: Je geändertem Element ist in dessen Kindelement <b>vorher</b> der Stand vor dem ersten melderechtlichen Ereignis und im Kindelement <b>nachher</b> der Stand nach dem letzten melderechtlichen Ereignis (sofern vorhanden) enthalten.</li> </ul>				
<b>kind.loeschen</b>	<b>xs:boolean</b>	<b>1</b>		
Sofern die Zuordnung des Kindes zur betroffenen Person (Mutter) aufgehoben werden soll, wird mit diesem Element der Wert <b>true</b> übermittelt. Andernfalls wird der Wert <b>false</b> übermittelt.				
<b>aenderung.familienname</b>	<b>type.DSRV.Aenderung.Familienname</b>	<b>0..1</b>	<a href="#">IV.2.5.3</a>	<a href="#">835</a>
Mit diesem Element werden die Änderungen zum Familiennamen des Kindes der betroffenen Person (Mutter) übermittelt.				
<b>aenderung.frueherer.familienname</b>	<b>type.DSRV.Aenderung.Nachname</b>	<b>0..1</b>	<a href="#">IV.2.5.2</a>	<a href="#">834</a>
Mit diesem Element werden die Änderungen zum früheren Familiennamen des Kindes der betroffenen Person (Mutter) übermittelt.				
<b>aenderung.vornamen</b>	<b>type.dsrv.aenderung.vorname</b>	<b>0..1</b>	<a href="#">IV.2.5.1</a>	<a href="#">834</a>
Mit diesem Element werden die Änderungen zu den Vornamen des Kindes der betroffenen Person (Mutter) übermittelt.				
<b>aenderung.rufname</b>	<b>type.dsrv.aenderung.vorname</b>	<b>0..1</b>	<a href="#">IV.2.5.1</a>	<a href="#">834</a>
Mit diesem Element werden die Änderungen zum gebräuchlichen Vornamen des Kindes der betroffenen Person (Mutter) übermittelt.				
<b>aenderung.fruehere.vornamen</b>	<b>type.dsrv.aenderung.vorname</b>	<b>0..1</b>	<a href="#">IV.2.5.1</a>	<a href="#">834</a>
Mit diesem Element werden die Änderungen zu den früheren Vornamen des Kindes der betroffenen Person (Mutter) übermittelt.				
<b>aenderung.geburtsdaten</b>	<b>type.dsrv.aenderung.geburtsdaten</b>	<b>0..1</b>	<a href="#">IV.2.5.5</a>	<a href="#">836</a>
Mit diesem Element werden die Änderungen zu den Geburtsdaten des Kindes der betroffenen Person (Mutter) übermittelt.				
<b>aenderung.geschlecht</b>	<b>type.dsrv.aenderung.geschlecht</b>	<b>0..1</b>	<a href="#">IV.2.5.6</a>	<a href="#">837</a>
Mit diesem Element werden die Änderungen zum Geschlecht des Kindes der betroffenen Person (Mutter) übermittelt.				
<b>aenderung.anschrift.gegenwaertig</b>	<b>type.DSRV.Aenderung.Anschrift</b>	<b>0..1</b>	<a href="#">IV.2.5.8</a>	<a href="#">838</a>
Mit diesem Element werden die Änderungen zur Anschrift der gegenwärtigen Hauptwohnung oder alleinigen Wohnung des Kindes der betroffenen Person (Mutter) übermittelt.				
<b>aenderung.anschrift.bisher</b>	<b>type.DSRV.Aenderung.Anschrift</b>	<b>0..1</b>	<a href="#">IV.2.5.8</a>	<a href="#">838</a>
Mit diesem Element werden die Änderungen zur Anschrift der bisherigen Hauptwohnung oder alleinigen Wohnung des Kindes der betroffenen Person (Mutter) übermittelt.				

Kindelement von datenuebermittlung.geburtsmitteilungaenderung.1003				
Kindelement	Typ	Anz.	Ref.	Seite
<b>identifikation.ereignis</b>	<code>type.Identifikation.Ereignis</code>	1	<a href="#">II.4.3.7.1</a>	181
Mit diesem Element werden die Daten übermittelt, die zur Identifikation und zeitlichen Einordnung des Ereignisses notwendig sind.				

## IV.2.6.5 Nachricht zur Mitteilung der Stornierung eines Betroffenen

Nachricht: `datenuebermittlung.stornierung.1004`

Mit dieser Nachricht übermittelt die Meldebehörde der Datenstelle der Rentenversicherung Identifikationsdaten zu Personen, deren Daten storniert worden sind und somit auch seitens der Datenstelle der Rentenversicherung zu stornieren sind.

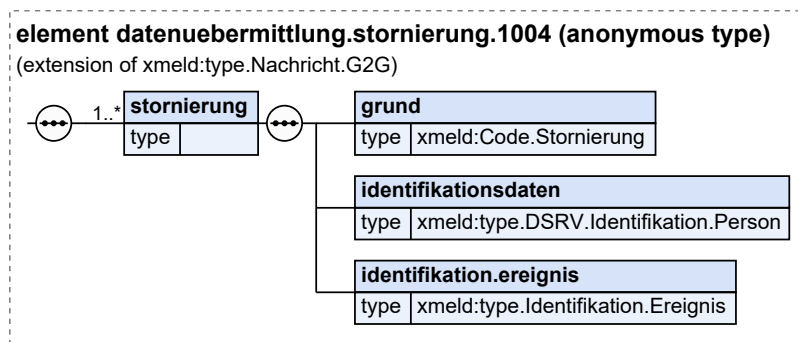
Diese Nachricht wird versendet von der

- Meldebehörde der alleinigen Wohnung im Falle der Stornierung einer Person (Prozess siehe [Abschnitt IV.2.4.4.4 auf Seite 829](#)).

### Rechtsgrundlagen:

- §§ 150 Abs. 1, 196 Abs. 2 und 2a SGB VI, § 6 2. BMeldDÜV

Abbildung IV.2.43. `datenuebermittlung.stornierung.1004`



Diese Nachricht ist eine Erweiterung des Basistyps `type.Nachricht.G2G` (siehe [Abschnitt II.4.2.3.4 auf Seite 166](#)).

Kindelement von datenuebermittlung.stornierung.1004				
Kindelement	Typ	Anz.	Ref.	Seite
<b>stornierung</b>		1..n		
Mit diesem Element werden die notwendigen Identifikationsdaten übermittelt, um die zu stornierende Person seitens der Datenstelle der Rentenversicherung identifizieren zu können. Da die Nachricht als Sammelnachricht gestaltet ist, kann dieses Element mehrfach übermittelt werden.				
<b>grund</b>	<code>Code.Stornierung</code>	1	<a href="#">II.3.5.2.59</a>	154
Mit diesem Element wird der Grund für die Stornierung einer Person im Melderegister übermittelt.				

Kindelement von <code>datenuebermittlung.stornierung.1004</code>				
Kindelement	Typ	Anz.	Ref.	Seite
<b>identifikationsdaten</b>	<code>type.DSRV.Identifikation.Person</code>	1	<a href="#">IV.2.5.10</a>	<a href="#">839</a>
Mit diesem Element werden die Identifikationsdaten der betroffenen Person übermittelt. Diese Struktur enthält die Personendaten inkl. der Anschrift vor Stornierung (alter Datenzustand).				
<b>identifikation.ereignis</b>	<code>type.Identifikation.Ereignis</code>	1	<a href="#">II.4.3.7.1</a>	<a href="#">181</a>
Mit diesem Element werden die Daten übermittelt, die zur Identifikation und zeitlichen Einordnung des Ereignisses notwendig sind.				

## IV.2.6.6 Nachricht zur Mitteilung von Sterbefällen

Nachricht: `datenuebermittlung.sterbefall.1005`

Mit dieser Nachricht übermittelt die Meldebehörde der Datenstelle der Rentenversicherung die Information, dass eine Person verstorben ist sowie nähere Angaben zu dem Sterbefall.

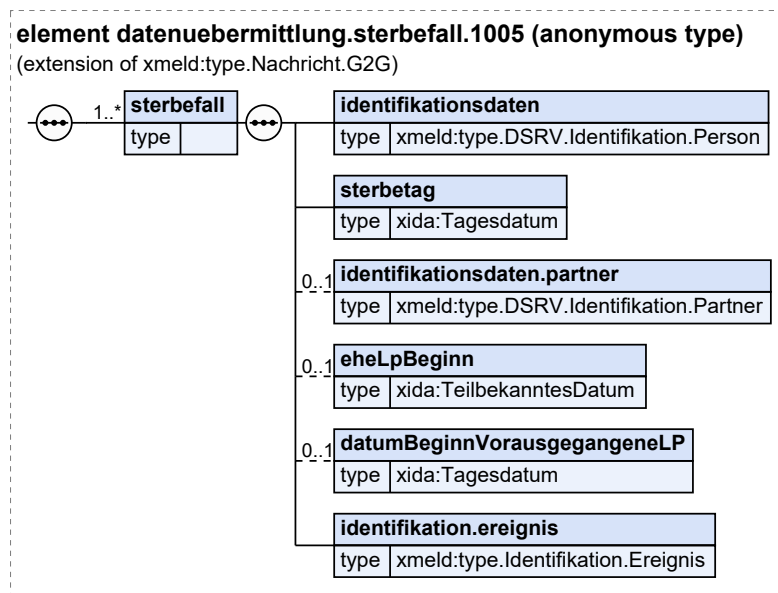
Diese Nachricht wird versendet von der

- Meldebehörde der alleinigen Wohnung im Falle eines Sterbefalls (Prozess siehe [Abschnitt IV.2.4.3.16 auf Seite 824](#)).

### Rechtsgrundlagen:

- §§ 150 Abs. 1, 196 Abs. 2 und 2a SGB VI, § 6 2. BMeldDÜV

### Abbildung IV.2.44. `datenuebermittlung.sterbefall.1005`



Diese Nachricht ist eine Erweiterung des Basistyps `type.Nachricht.G2G` (siehe [Abschnitt II.4.2.3.4 auf Seite 166](#)).

Kindelement von datenuebermittlung.sterbefall.1005				
Kindelement	Typ	Anz.	Ref.	Seite
<b>sterbefall</b>		<b>1..n</b>		
Mit diesem Element werden die notwendigen Identifikationsdaten übermittelt, um die verstorbene Person seitens der Datenstelle der Rentenversicherung identifizieren und das Sterbedatum auswerfen zu können.				
<b>identifikationsdaten</b>	<code>type.DSRV.Identifikation.Person</code>	<b>1</b>	<a href="#">IV.2.5.10</a>	<a href="#">839</a>
Mit diesem Element werden die Identifikationsdaten der betroffenen Person übermittelt.				
<b>sterbetag</b>	<code>Tagesdatum</code>	<b>1</b>	<a href="#">II.13.1</a>	<a href="#">269</a>
Mit diesem Element wird das Sterbedatum der betroffenen Person übermittelt. Ist im Sterbeeintrag für den Zeitpunkt des Todes ein Zeitraum eingetragen (Nr. 31.2 der Allgemeinen Verwaltungsvorschrift zum Personenstandsgesetz (PStG-VwV) in der jeweils gültigen Fassung), so ist hier das zweite (spätere) Datum anzugeben. Ggf. ist der Zeitpunkt des Todes, einer Todeserklärung oder einer gerichtlichen Feststellung der Todeszeit anzugeben.				
<b>identifikationsdaten.partner</b>	<code>type.DSRV.Identifikation.Partner</code>	<b>0..1</b>	<a href="#">IV.2.5.11</a>	<a href="#">841</a>
Sofern die betroffene Person verheiratet war oder in einer Lebenspartnerschaft gelebt hat, werden mit diesem Element die Identifikationsdaten zum Ehegatten oder Lebenspartner der betroffenen Person übermittelt.				
<b>eheLpBeginn</b>	<code>TeilbekanntesDatum</code>	<b>0..1</b>	<a href="#">II.13.1</a>	<a href="#">269</a>
Mit diesem Element wird das Datum der letzten Eheschließung oder der letzten Begründung einer Lebenspartnerschaft übermittelt.				
<b>datumBeginnVorausgegangen-eLP</b>	<code>Tagesdatum</code>	<b>0..1</b>	<a href="#">II.13.1</a>	<a href="#">269</a>
Mit diesem Element wird das Datum der Begründung der bei der Eheschließung bereits bestehenden Lebenspartnerschaft übermittelt (siehe DSMeld-Blatt 1402a).				
<b>identifikation.ereignis</b>	<code>type.Identifikation.Ereignis</code>	<b>1</b>	<a href="#">II.4.3.7.1</a>	<a href="#">181</a>
Mit diesem Element werden die Daten übermittelt, die zur Identifikation und zeitlichen Einordnung des Ereignisses notwendig sind.				

## IV.2.6.7 Mitteilung möglicherweise unplausibler Daten an die Meldebehörde

Nachricht: `datenuebermittlung.fehlerhaftennachricht.1009`

Mit dieser Nachricht kann die Datenstelle der Rentenversicherung der Meldebehörde möglicherweise unplausible Daten mitteilen, die sie bei ihren fachspezifischen Prüfungen festgestellt hat.

Diese Nachricht wird versendet von der

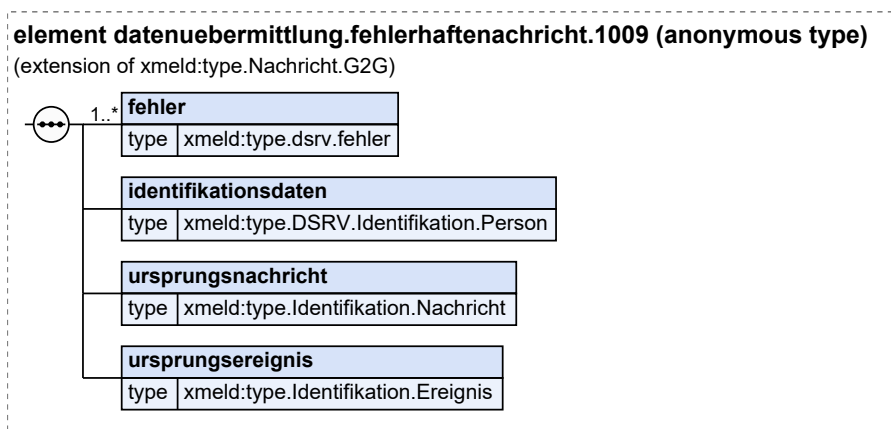
- Datenstelle der Rentenversicherung im Falle einer Mitteilung möglicherweise unplausibler Daten (Prozess siehe [Abschnitt IV.2.4.4.1 auf Seite 825](#)).

### Rechtsgrundlagen:

- §§ 150 Abs. 1, 196 Abs. 2 und 2a SGB VI, § 6 2. BMeldDÜV



Abbildung IV.2.45. datenuebermittlung.fehlerhaftenachricht.1009



Diese Nachricht ist eine Erweiterung des Basistyps `type.Nachricht.G2G` (siehe [Abschnitt II.4.2.3.4 auf Seite 166](#)).

Kindelemente von <code>datenuebermittlung.fehlerhaftenachricht.1009</code>				
Kindelement	Typ	Anz.	Ref.	Seite
<b>fehler</b>	<code>type.dsrv.fehler</code>	1..n	<a href="#">IV.2.5.7</a>	<a href="#">837</a>
Mit diesem Element wird der seitens der Datenstelle der Rentenversicherung festgestellte mögliche Fehler übermittelt. In einer Nachricht können mehrere Fehler zu einem Einzelfall mitgeteilt werden.				
<b>identifikationsdaten</b>	<code>type.DSRV.Identifikation.Person</code>	1	<a href="#">IV.2.5.10</a>	<a href="#">839</a>
Mit diesem Element werden die Identifikationsdaten aus der fehlerhaften Ursprungsnachricht übermittelt. Handelt es sich bei der Ursprungsnachricht um die Nachricht 1002 oder die Nachricht 1003, so werden die Daten aus dem Element <code>mutter</code> bzw. dem Element <code>identifikation.mutter</code> übernommen.				
<b>ursprungsnachricht</b>	<code>type.Identifikation.Nachricht</code>	1	<a href="#">II.4.3.5</a>	<a href="#">179</a>
Mit diesem Element wird die fehlerhafte Ursprungsnachricht referenziert.				
<b>ursprungsereignis</b>	<code>type.Identifikation.Ereignis</code>	1	<a href="#">II.4.3.7.1</a>	<a href="#">181</a>
Mit diesem Element werden die Daten zur Identifikation des Ereignisses aus der Ursprungsnachricht übermittelt.				

## IV.2.6.8 Mitteilung über einen nicht zu korrigierenden Datensatz

Nachricht: `datenuebermittlung.melderegisterkorrekt.1010`

Mit dieser Nachricht bestätigt die Meldebehörde der Datenstelle der Rentenversicherung die Daten der Ursprungsnachricht, für die zuvor möglicherweise unplausible Daten seitens der Datenstelle der Rentenversicherung gemeldet wurden.

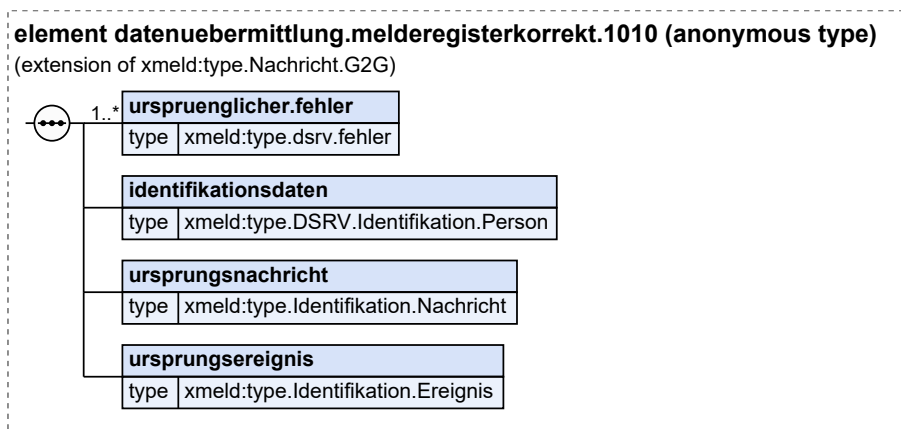
Diese Nachricht wird versendet von der

- Meldebehörde im Falle einer Mitteilung möglicherweise unplausibler Daten (Prozess siehe [Abschnitt IV.2.4.4.1 auf Seite 825](#)).

### Rechtsgrundlagen:

- §§ 150 Abs. 1, 196 Abs. 2 und 2a SGB VI, § 6 2. BMeldDÜV

Abbildung IV.2.46. datenuebermittlung.melderegisterkorrekt.1010



Diese Nachricht ist eine Erweiterung des Basistyps `type.Nachricht.G2G` (siehe [Abschnitt II.4.2.3.4 auf Seite 166](#)).

Kindelemente von datenuebermittlung.melderegisterkorrekt.1010				
Kindelement	Typ	Anz.	Ref.	Seite
urspruenglicher.fehler	type.dsrv.fehler	1..n	IV.2.5.7	837
Mit diesem Element werden Angaben zum Fehler aus der vorausgehenden Nachricht 1009 übermittelt, der seitens der Meldebehörde nicht bestätigt werden konnte, das heißt sich das Melderegister diesbezüglich als korrekt erwiesen hat. Falls mehrere Fehler in der Nachricht 1009 enthalten waren, wird pro Fehlerhinweis, der seitens der Meldebehörde nicht bestätigt werden konnte, ein Element übermittelt.				
identifikationsdaten	type.DSRV.Identifikation.Person	1	IV.2.5.10	839
Mit diesem Element werden Identifikationsdaten aus der vorausgehenden Nachricht 1009 übermittelt (Element identifikationsdaten).				
ursprungsnachricht	type.Identifikation.Nachricht	1	II.4.3.5	179
Mit diesem Element wird die fehlerhafte Ursprungsnachricht referenziert. Hierfür übernimmt die Meldebehörde die Angaben aus der vorausgehenden Nachricht 1009. Es ist hier also nicht Bezug zur Nachricht 1009 zu nehmen, sondern zu der Nachricht, welche die Nachricht 1009 ausgelöst hat.				
ursprungsereignis	type.Identifikation.Ereignis	1	II.4.3.7.1	181
Die Meldebehörde übernimmt die Angaben zu den Identifikationsdaten des Ereignisses aus der vorausgehenden Nachricht 1009.				

## IV.2.7 Beispiele und Testfälle

### IV.2.7.1 Beispiele

Derzeit sind keine Beispiele vorhanden.

### IV.2.7.2 Testfälle

Testfälle sind verfügbar unter [Testfälle für das Kapitel „Datenübermittlung an die Datenstelle der Rentenversicherung“](#).

## IV.2.8 Versionshistorie

In diesem Abschnitt wird die Versionshistorie des Kapitels [Kapitel IV.2, Datenübermittlung an die Datenstelle der Rentenversicherung](#) zur jeweiligen XMeld-Version beschrieben.

Für eine vollständige Versionshistorie sei auf [Anhang V.G, Versionshistorie](#) verwiesen.

### IV.2.8.1 Release *OSCI–XMeld 25.05*



## IV.3 Datenübermittlung an das Bundesamt für Justiz



### §§ 20a, 30, 30a sowie 30b BZRG

#### IV.3.1 Ausgangssituation und Zielsetzung

Gemäß § 30 Abs. 1 Bundeszentralregistergesetz (BZRG) hat jede Person, die das 14. Lebensjahr vollendet hat, die Möglichkeit, einen Antrag auf ein sogenanntes Führungszeugnis, d. h. ein Zeugnis über den diese Person betreffenden Inhalt des Zentralregisters, zu stellen. Die Antragstellung erfolgt bei der zuständigen Meldebehörde, die nach Prüfung der Personalien den Antrag an die Registerbehörde, das „Bundesamt für Justiz“ (BfJ) weiterleitet, wodurch eine Auswertung im Bundeszentralregister (BZR) initiiert wird. Da es in diesem Anwendungsfall eine hohe Anzahl von Transaktionen gibt (ca. 2,4 Mio. Anträge pro Jahr), bietet sich auch hier eine standardisierte elektronische Übermittlung zwischen Meldebehörden und BfJ an, um eine effektivere Bearbeitung sowohl auf Seiten der Meldebehörden als auch auf Seiten des BfJ zu ermöglichen.

Damit der Bürger ein Führungszeugnis auf elektronischem Wege bei seiner Meldebehörde beantragen kann, hat das Bundesamt für Justiz eine entsprechende Änderung des Bundeszentralregistergesetzes (§ 30a BZRG) initiiert.

Auch die nachfolgend beschriebenen Sonderformen eines Führungszeugnisses können mit dem Antrag ebenfalls beantragt werden.

- Der § 30a BZRG sieht die Beantragung eines erweiterten Führungszeugnisses vor. Dies ist allerdings nach § 30a Abs. 2 BZRG nur möglich, wenn eine schriftliche Aufforderung vorliegt, in der die Person, die das erweiterte Führungszeugnis vom Antragsteller verlangt, bestätigt, dass die gesetzlichen Bestimmungen nach Abs. 1 vorliegen.
- Mit dem § 30b BZRG wird eine EU-Richtlinie zur Beantragung eines Europäischen Führungszeugnisses umgesetzt. In das Führungszeugnis nach §§ 30 oder 30a Absatz 1 BZRG von Personen, die die Staatsangehörigkeit eines anderen Mitgliedstaates der Europäischen Union besitzen, wird die Mitteilung über Eintragungen im Strafregister ihres Herkunftsmitgliedstaates vollständig und in der übermittelten Sprache aufgenommen (Europäisches Führungszeugnis), sofern der Herkunftsmitgliedstaat eine Übermittlung nach seinem Recht vorsieht. Näheres hierzu im § 30b Abs. 1 BZRG.

Für Personen, die in der Bundesrepublik Deutschland wohnen, die aber nur bzw. auch die Staatsangehörigkeit eines anderen Mitgliedsstaates der Europäischen Union besitzen, wird in das Führungszeugnis die Mitteilung über Eintragungen im Strafregister ihres Herkunftsmitgliedstaates vollständig in der übermittelten Sprache als Anlage zum deutschen Führungszeugnis aufgenommen. Das Europäische Führungszeugnis ist für diese Personen, mit oder ohne zusätzlicher deutschen Staatsangehörigkeit, bei Beantragung eines Führungszeugnisses ab dem 31.08.2018 verpflichtend.

Sollte eine Person mehr als eine Staatsangehörigkeit der anderen Mitgliedsstaaten der Europäischen Union besitzen, so sind alle Staatsangehörigkeiten mit dem Antrag zu übermitteln, da aus allen Strafregistern der jeweiligen Herkunftsmitgliedstaaten die Mitteilungen über Eintragungen als Anlage aufgenommen werden müssen. Es gibt auch keine Auswahlmöglichkeit einzelner Staatsangehörigkeiten beim Europäischen Führungszeugnis.

Das Bundesamt für Justiz leitet nach Eingang des Antrages einen entsprechenden Antrag an das Strafregister der jeweiligen Herkunftsmitgliedstaaten weiter. Näheres zu Fristen und dem Führungszeugnis sind § 30b Abs. 2 BZRG zu entnehmen.

Privatführungszeugnisse zur Verwendung im Ausland benötigen grundsätzlich einen Nachweis ihrer Echtheit der so genannten "Diplomatischen Beglaubigung oder Legalisation" oder einer anderen Beglaubigungs- oder Legalisationsform z. B. eine Apostille, wenn dies zwischen Staaten in bilateralen oder multilateralen Staatsverträgen vereinbart wurde.

Die Apostille wird auf der Grundlage vom Haager Übereinkommen zur Befreiung ausländischer öffentlicher Urkunden von der Legalisation vom 5. Oktober 1961 (BGBl. 1965 II 875) durch das Bundesverwaltungsamt angebracht. Hierfür ist in der Meldebehörde die Standardgebühr zu entrichten. Eine weitere Gebühr wird vom BVA eingefordert, dessen Höhe ist beim BVA zu erfragen.

Die Überbeglaubigung wird auf der Grundlage des Konsulargesetzes § 13 durch das BfJ angebracht. Hierfür ist in der Meldebehörde die Standardgebühr zu entrichten. Außerdem erhält der Antragsteller durch die Meldebehörde eine Belegnummer, welche auf dem Überweisungsträger im Verwendungszweck anzugeben ist um die zusätzliche Gebühr, nach der Anlage (zu § 4 Absatz 1) „Kostenverzeichnis“ des JvKG (Justizverwaltungskostengesetz), Teil 1, Hauptabschnitt 3, Abschnitt 1, an das BfJ zu entrichten.

Des weiteren sind Namensänderungen und Änderung am Geburtsdatum von den Meldebehörden nach Bundeszentralregistergesetz (BZRG) § 20a an das Bundeszentralregister beim Bundesamt für Justiz zu übermitteln. Die 2. BMeldDÜV regelt im § 7 nähere Einzelheiten der Übermittlungen an das Bundeszentralregister.

## IV.3.2 Begriffsdefinitionen

In diesem Abschnitt werden in dem [Kapitel IV.3, Datenübermittlung an das Bundesamt für Justiz](#) verwendete Begriffe beschrieben.

Für die Definitionen der spezifikationsweit verwendeten Begriffe sei auf [Kapitel II.1, Grundlegende Begriffe](#) verwiesen.

### IV.3.2.1 Anfrageart

Die „Anfrageart“ eines Führungszeugnisantrages beschreibt die Art und den Umfang des zu erstellenden Führungszeugnisses. Die Art bedeutet im Detail, dass hier bei der Beantragung in der Meldebehörde festgelegt wird, ob das Führungszeugnis an den Antragsteller gesendet werden soll (Anfragearten NB und NE), oder ob das Führungszeugnis an eine Behörde gesendet werden soll (Anfragearten OB, OE, OG und OH), und ggf. vorher, sofern Eintragungen enthalten sind, beim zuständigen Amtsgericht eingesehen werden kann (Anfragearten PB, PE, PG und PH). Der Umfang wird als erweitertes Führungszeugnis (Anfragearten NE, NG oder OE, PE) oder einfaches Führungszeugnis (alle anderen Anfragearten) definiert.

### IV.3.2.2 Erweitertes Führungszeugnis

Ein „Erweitertes Führungszeugnis“ wird nach § 30 a Abs. 1 BZRG erteilt, wenn dies in gesetzlichen Bestimmungen vorgesehen ist, oder wenn das Führungszeugnis für die Prüfung der persönlichen Eignung nach § 72 a des 8. Buchs Sozialgesetzbuch, eine sonstige berufliche oder ehrenamtliche Beaufsichtigung, Betreuung, Erziehung oder Ausbildung Minderjähriger oder einer Tätigkeit benötigt wird, die in vergleichbarer Weise geeignet ist, Kontakt zu Minderjährigen aufzunehmen.

### IV.3.2.3 Europäisches Führungszeugnis

Mit dem „Europäischen Führungszeugnis“ wird eine EU-Richtlinie umgesetzt, die in Deutschland durch das 6. BZRGÄndG am 27.04.2012 in Kraft getreten ist. Es soll damit eine einfachere Möglichkeit für

in Deutschland lebende EU-Bürger geschaffen werden, auch aus dem jeweiligen europäischen Herkunftsland eine Strafregistrauskunft zu erhalten. Das Europäische Führungszeugnis ist für diese Personen bei Beantragung eines Führungszeugnisses verpflichtend.

#### IV.3.2.4 Führungszeugnisse zur Verwendung im Ausland

„Führungszeugnisse zur Verwendung im Ausland“ benötigen grundsätzlich einen Nachweis ihrer Echtheit, der so genannten diplomatischen Beglaubigung oder Legalisation oder einer anderen Beglaubigungs- oder Legalisationsform z. B. eine Apostille, wenn dies zwischen Staaten in bilateralen oder multilateralen Staatsverträgen vereinbart wurde.

#### IV.3.2.5 Privates Führungszeugnis

Das „Private Führungszeugnis“ ist ein Führungszeugnis, dass der Bürger für eigene Zwecke beantragt. Alle über OSCI-XMeld zu beantragenden Führungszeugnisse sind private Führungszeugnisse.

#### IV.3.2.6 Überbeglaubigung

Die „Überbeglaubigung“ ist eine Legalisationsform die durch das Bundesamt für Justiz angebracht wird.

### IV.3.3 Übersicht über den Ablauf

In den nachfolgenden Abschnitten wird jeweils eine Übersicht über die Datenübermittlungen zwischen Meldebehörden und dem Bundesamt für Justiz gegeben.

#### IV.3.3.1 Beantragung eines Führungszeugnisses

Wenn ein Bürger bei seiner zuständigen Meldebehörde einen Antrag auf Erteilung eines Führungszeugnisses für private Zwecke oder zur Vorlage bei einer Behörde stellt, so ist zunächst die Identität des Antragstellers durch die Meldebehörde zu prüfen. Wird die Identität des Antragstellers bestätigt, so muss die Meldebehörde anschließend den Antrag mit den Daten gemäß [Tabelle IV.3.1 auf Seite 869](#) an das Bundeszentralregister (BZR) weiterleiten, siehe hierzu auch [Abbildung IV.3.1 auf Seite 870](#).

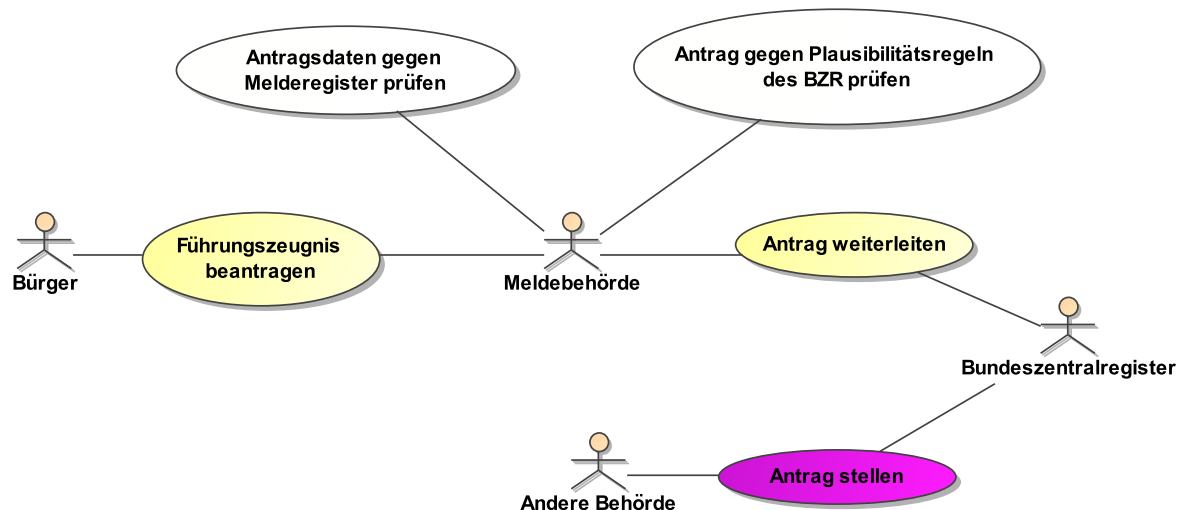
**Tabelle IV.3.1. Datenumfang für die Anforderung eines Führungszeugnisses gemäß §§ 20a, 30, 30a sowie 30b BZRG**

Nr.	Inhalt	Bezug	DSMeld
1	Familienname	Richtlinie des Bundesamt für Justiz <sup>a</sup>	0101, 0101a, 0102
2	Anfragecode	§ 30 Abs. 2 und Abs. 5 BZRG	
3	Vornamen	Richtlinie des Bundesamt für Justiz <sup>a</sup>	0301, 0302, 0303
4	Geburtsdatum	Richtlinie des Bundesamt für Justiz <sup>a</sup>	0601
5	Geburtsort, sowie bei Geburt im Ausland auch den Staat	Richtlinie des Bundesamt für Justiz <sup>a</sup>	0602, 0603
6	derzeitige Anschrift	Richtlinie des Bundesamt für Justiz <sup>a</sup>	1201, 1202, 1203, 1205, 1206, 1208,

Nr.	Inhalt	Bezug	DSMeld
			1209, 1210, 1211, 1212
7	Gebühr	Anlage „Kostenverzeichnis“ (zu § 4 Absatz 1) der JVKG (Justizverwaltungskostengesetz)	
8	Geburtsname	Richtlinie des Bundesamts für Justiz <sup>a</sup>	0201, 0201a, 0202

<sup>a</sup>Richtlinie nach §§ 4 Abs. 2 und 11 Abs. 3 Satz 3 der Verwaltungsvorschrift zum Bundeszentralregistergesetz

### Abbildung IV.3.1. Anfrage an das Bundeszentralregister



Der Antrag auf Erteilung eines Führungszeugnisses enthält die Personen- und Adressdaten des Antragstellers, wie sie im Melderegister verzeichnet sind. Handelt der Antragsteller als gesetzlicher Vertreter, so ist zusätzlich zum Namen des gesetzlichen Vertreters auch dessen Anschrift anzugeben. Falls es sich um ein Führungszeugnis zur Vorlage bei einer Behörde handelt, müssen auch die Bezeichnung und Anschrift dieser Behörde sowie der Verwendungszweck angegeben werden. Verlangt der Antragsteller nach § 30 Abs. 5 BZRG, dass das Führungszeugnis, wenn es Eintragungen enthält, zunächst an ein von ihm benanntes Amtsgericht zur Einsichtnahme durch ihn übersandt wird, so ist die Bezeichnung des Amtsgerichts ebenfalls in den Antrag aufzunehmen.

Das Führungszeugnis wird nach Bearbeitung des Antrags durch das Bundeszentralregister entweder

- direkt an den Antragsteller oder dessen gesetzlichen Vertreter (im Falle eines Führungszeugnisses für private Zwecke) oder
- an ein im Antrag angegebenes Amtsgericht (im Falle des Führungszeugnisses zur Vorlage bei einer Behörde mit vorheriger Einsichtnahme durch den Antragsteller) oder
- direkt an die Empfängerbehörde des Führungszeugnisses (im Falle des Führungszeugnisses zur Vorlage bei einer Behörde ohne vorherige Einsichtnahme durch den Antragsteller)

übermittelt.



Eine automatisierte Behandlung von Fehlersituationen ist in diesem Modell nur insoweit vorgesehen, dass die Meldebehörde bei Übersendung von nicht plausiblen oder unvollständigen Anträgen eine vom BZR-Verfahren automatisch generierte Fehlermeldung auf dem konventionellen Postweg erhält.

#### **IV.3.3.1.1 Europäisches Führungszeugnis**

Eine alleinige Auskunft aus einem Strafregister eines EU-Mitgliedstaates zu beantragen ist weiterhin nur über ein Konsulat bzw. Botschaft dieses Landes in Deutschland möglich. Durch das Europäische Führungszeugnis soll aber die Möglichkeit geschaffen werden, EU-Bürgern sowohl ein deutsches Führungszeugnis als auch eine Auskunft aus dem jeweiligen Herkunftsland auf einem einfachen Weg zu beantragen.

Sollte eine Person mehr als eine Staatsangehörigkeit der anderen Mitgliedsstaaten der Europäischen Union besitzen, so sind alle Staatsangehörigkeiten mit dem Antrag zu übermitteln, da aus allen Strafregistern der jeweiligen Herkunftsmitgliedstaaten die Mitteilungen über Eintragungen als Anlage aufgenommen werden müssen. Es gibt auch keine Auswahlmöglichkeit einzelner Staatsangehörigkeiten beim Europäischen Führungszeugnis. Das Europäische Führungszeugnis ist für diese Personen bei Beantragung eines Führungszeugnisses ab dem 31.08.2018 verpflichtend.

Das Bundesamt für Justiz leitet nach Eingang des Antrages einen entsprechenden Antrag an das Strafregister der jeweiligen Herkunftsmitgliedstaaten weiter.

Nach einer Frist von 20 Tagen ab Beantragung des Führungszeugnisses können nur die bis dahin erfolgten Rückmeldungen der Herkunftsmitgliedsstaaten als Anlage zum deutschen Führungszeugnis berücksichtigt werden.

Staatsangehörigkeiten, die nicht zur Europäischen Union gehören, werden für diese Form des Führungszeugnisses nicht berücksichtigt.

#### **IV.3.3.1.2 Führungszeugnis zur Verwendung im Ausland**

Privatführungszeugnisse zur Verwendung im Ausland benötigen grundsätzlich einen Nachweis ihrer Echtheit der so genannten "diplomatischen Beglaubigung oder Legalisation" oder einer anderen Beglaubigungs- oder Legalisationsform z. B. eine Apostille, wenn dies zwischen Staaten in bilateralen oder multilateralen Staatsverträgen vereinbart wurde.

Die einfachste Form ist, dass das Führungszeugnis durch das BfJ gesiegelt und unterschrieben wird. Je nachdem, wie die rechtlichen Vereinbarungen des jeweiligen Bestimmungslandes aussehen, muss das Führungszeugnis noch weitere Voraussetzungen erfüllen. So wird ggf. als nächster Schritt durch das BfJ eine Überbeglaubigung oder durch das BVA eine Apostille angebracht. Außerdem kann es sein, dass bevor eine Apostille oder eine Endbeglaubigung durch das BVA angebracht wird, durch das BfJ vorher noch eine Überbeglaubigung angebracht werden muss. Zu dem hat der Bürger die Möglichkeit, auf eine Überbeglaubigung zu bestehen, unabhängig davon, ob diese vom Bestimmungsland gefordert wird.

Dies sind die Möglichkeiten, ein Führungszeugnis für das Ausland zu beantragen. Diese sind aber ggf. immer noch nicht ausreichend für das jeweilige Bestimmungsland. Für ein Führungszeugnis mit Überbeglaubigung durch das BfJ und eventuell auch noch mit zusätzlicher Endbeglaubigung durch das BVA kann es sein, dass der Bürger an seinem entsprechend vorliegenden Führungszeugnis noch zusätzlich ein weiteres Legalisationsverfahren durchführen lassen muss. Dieses muss der Bürger in der jeweiligen in Deutschland ansässigen ausländische Vertretung (Botschaft oder Konsulat) des Bestimmungslandes durchführen lassen, damit das Führungszeugnis als gültige Urkunde im Bestimmungsland auch anerkannt wird.

Führungszeugnisse sind bei Antragstellung aus dem Inland gem. § 30 Abs. 2 S. 1 BZRG bei der jeweils zuständigen Meldebehörde zu beantragen. Soll das beantragte Führungszeugnis zwecks Verwendung im Ausland auch mit Überbeglaubigung und/oder Apostille und/oder Unterschrift und Siegel versehen sein, so kann der Antrag hierauf zusammen mit dem Führungszeugnisantrag von der jeweils zuständigen Meldebehörde an das BfJ übersandt werden. Soll ein bereits erstelltes und der antragstellenden Person

übersandtes Führungszeugnis nachträglich mit Überbeglaubigung oder Apostille oder Unterschrift und Siegel versehen werden, ist die nachträgliche Überbeglaubigung mit erneuter Vorlage des Führungszeugnisses direkt beim BfJ zu beantragen. Bezüglich der Apostille ist das Führungszeugnis vorerst an das BfJ zwecks Anbringung der Unterschrift und des Siegels zu übersenden. Im Anschluss daran wird das Führungszeugnis direkt vom BfJ an das BVA zur Erteilung der Apostille weitergeleitet.

### IV.3.3.2 Fortschreibung des Namens oder Geburtsdatums

Die Fortschreibung von Namen (Vorname, Geburtsname und/oder Familienname) oder des Geburtsdatums im Melderegister löst die Übermittlung des in [Tabelle IV.3.2, „Datenumfang der Geburtsdatums- oder Namensänderung gemäß § 7 Abs. 1 2. BMeldDÜV“](#) beschriebenen Datenumfangs an das Bundeszentralregister aus:

**Tabelle IV.3.2. Datenumfang der Geburtsdatums- oder Namensänderung gemäß § 7 Abs. 1 2. BMeldDÜV**

Nr.	Inhalt	2. BMeldDÜV	DSMeld
1	Familienname	§ 7 Abs. 1 Nr. 1	0101, 0101a, 0102
2	frühere Namen	§ 7 Abs. 1 Nr. 2	0201, 0201a, 0202, 0203, 0203a, 0204
3	Vornamen	§ 7 Abs. 1 Nr. 3	0301, 0302, 0303
4	Geburtsdatum und Geburtsort sowie bei Geburt im Ausland auch den Staat	§ 7 Abs. 1 Nr. 4	0601, 0602, 0603
5	derzeitige Anschrift	§ 7 Abs. 1 Nr. 6	1201, 1202, 1203, 1205, 1206, 1208, 1209, 1210, 1211, 1212
6	Datum des zugrunde liegenden Rechtsaktes	§ 7 Abs. 1 Nr. 7	0205, 0304
7	Bezeichnung und Aktenzeichen der Behörde, die die Namensänderung veranlasst hat	§ 7 Abs. 1 Nr. 8	0206, 0305

Im Falle einer Änderung des Geburtsdatums ist das bisherige Geburtsdatum ebenfalls zu übermitteln.

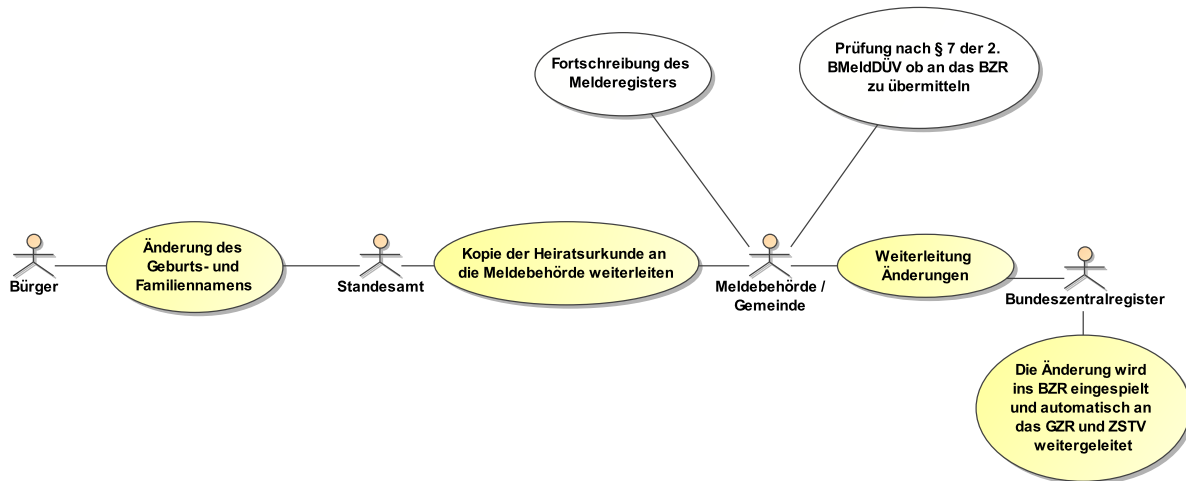
Das Bundesamt für Justiz führt folgende drei Register:

- Bundeszentralregister: Rechtskräftige Verurteilungen von Natürlichen Personen
- Gewerbezentralregister: Rechtskräftige Verurteilungen von Natürlichen und Juristischen Personen im Zusammenhang mit dem Betreiben eines Gewerbes
- Zentrales Staatsanwaltliches Verfahrensregister (ZStV): Daten über laufende Ermittlungsverfahren gegen Natürliche Personen

Eine Aufnahme eines Eintrages in eines dieser Register erfolgt auf Grund einer Mitteilung durch ein Gericht oder die Staatsanwaltschaft. Nach Ablauf von bestimmten Fristen werden diese Daten wieder gelöscht. Die Einträge in den Registern werden personenbezogen geführt. Daher ist es wichtig, das BZR über Namensänderungen von Personen zu unterrichten. Da auf Seite der Meldebehörden nicht bekannt ist, ob eine Person, bei der eine Namensänderung stattfindet, in einem der BZR-Register geführt wird, werden Namensänderungen (derzeit nur Fortschreibungen) aller Einwohner übermittelt. Wenn ein Einwohner, für den eine Datenübermittlung stattgefunden hat, beim BZR nicht geführt wird, so ist die Übermittlung dieser Daten zu ignorieren.

Das nachfolgende UseCase-Diagramm [Abbildung IV.3.2 auf Seite 873](#) skizziert die Datenübermittlungen an das Bundeszentralregister.

Abbildung IV.3.2. Datenübermittlung an das Bundeszentralregister



## IV.3.4 Der Ablauf im Detail

In diesem Abschnitt werden die Anlässe beschrieben, die zu einer Datenübermittlung führen. Dabei werden jeweils die an der Datenübermittlung beteiligten Stellen, die Prozesse, die Nachrichten sowie die Besonderheiten und wichtigen Schlüsselwerte der Datenübermittlung benannt. Die Prozesse sind zusätzlich in den abgebildeten Prozessmodellen dargestellt.

### IV.3.4.1 Anmeldung

*Die Anlässe der Anmeldung sind im Kontext der Kommunikation mit dem Bundesamt für Justiz nicht relevant.*

### IV.3.4.2 Abmeldung

*Die Anlässe der Abmeldung sind im Kontext der Kommunikation mit dem Bundesamt für Justiz nicht relevant.*

### IV.3.4.3 Fortschreibung des Melderegisters

#### IV.3.4.3.1 Fortschreibung von Namen und Doktorgraden

##### Beteiligte Stellen an der Datenübermittlung

##### 1. Zentralregistermitteilung

- Meldebehörde der Hauptwohnung oder Meldebehörde der alleinigen Wohnung (Autor)
- Bundesamt für Justiz (Leser)

##### Die Nachrichten

##### 1. Zentralregistermitteilung

- [Nachricht 0550](#)

##### Prozessbeschreibung

Eine Fortschreibung von Namen und Doktorgraden löst eine Zentralregistermitteilung an das Bundesamt für Justiz aus.

### Zentralregistermitteilung erstellen und versenden

Die Meldebehörde erstellt nach der Änderung oder Korrektur der Daten zu Namen der betroffenen Person, die dem Bundesamt für Justiz gemäß [Tabelle IV.3.2 auf Seite 872](#) übermittelt werden dürfen, die [Nachricht 0550](#) und versendet diese an das Bundesamt für Justiz. Wichtig ist in diesem Zusammenhang auch wie die Änderung zustande kam:

- Die Änderung wird aufgrund eines Rechtsaktes von Dritten, z.B. beantragte Änderung durch den Betroffenen, mitgeteilt. Änderungsdatum und Aktenzeichen des Rechtsaktes, sowie die Behörde sind anzugeben.
- Die Korrektur erfolgt aufgrund einer Falscheingabe oder aufgrund der Feststellung falscher Daten im Melderegister.

Ein Element zur Übermittlung von Änderungen (Bspw. `aenderung.vornamen`), ist jeweils nur dann zu übermitteln, wenn sich an dem jeweiligen Namen (im Beispiel: Vornamen) durch den Verwaltungsakt eine Veränderung ergeben hat. Es gilt also, dass mindestens eines, maximal aber drei der Elemente für die Änderung von Namen zu übermitteln sind.

Wenn sich bspw. nur der Familienname geändert hat, ist nur das Element `aenderung.aktuellerFamiliennamen` zu übermitteln. Haben sich bspw. Familienname und Geburtsname geändert, so sind die Elemente `aenderung.aktuellerFamiliennamen` und `aenderung.geburtsname` zu übermitteln. Es ist mindestens immer die strukturierte Variante des Namens zu übermitteln.

### Betroffene Person im BZR identifizieren

Die betroffene Person wird anhand der Identifikationsdaten im BZR gesucht.

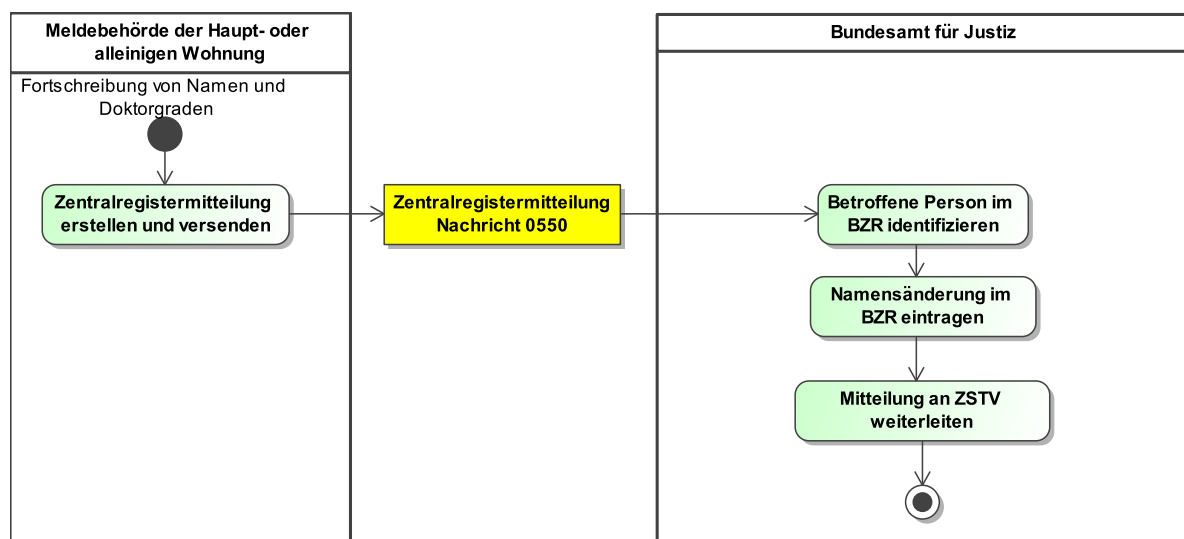
### Namensänderung im BZR eintragen

Die mitgeteilte Namensänderung wird unter der im BZR identifizierten Person gespeichert.

### Mitteilung an das ZSTV weiterleiten

Die Mitteilung wird an das ZSTV (Zentrales Staatsanwaltliches Verfahrensregister) weitergeleitet.

**Abbildung IV.3.3. Die Fortschreibung von Namen und Doktorgraden im Kontext der Datenübermittlung an das Bundeszentralregister**



Dieses Prozessmodell enthält keine Verweise auf andere Prozessmodelle.

## Verwendung bestimmter Schlüssel

### 1. Zentralregistermitteilung

Für die Zentralregistermitteilung sind keine prozessrelevanten Schlüsselwerte vorgesehen.

## Besonderheiten

Keine

## Testfälle

Testfälle sind verfügbar unter [Testfälle im Anlass „Fortschreibung von Namen und Doktorgraden“ für das Kapitel „Datenübermittlung an das Bundesamt für Justiz“](#).

## IV.3.4.3.2 Fortschreibung von Geburtsdaten

### Beteiligte Stellen an der Datenübermittlung

#### 1. Zentralregistermitteilung

- Meldebehörde der Hauptwohnung oder Meldebehörde der alleinigen Wohnung (Autor)
- Bundesamt für Justiz (Leser)

### Die Nachrichten

#### 1. Zentralregistermitteilung

- [Nachricht 0550](#)

### Prozessbeschreibung

Eine Fortschreibung von Geburtsdaten löst eine Zentralregistermitteilung an das Bundesamt für Justiz aus.

#### Zentralregistermitteilung erstellen und versenden

Die Meldebehörde erstellt nach der Änderung oder Korrektur der Geburtsdaten der betroffenen Person, die dem Bundesamt für Justiz gemäß [Tabelle IV.3.2 auf Seite 872](#) übermittelt werden dürfen, die [Nachricht 0550](#) und versendet diese an das Bundesamt für Justiz. Wichtig ist in diesem Zusammenhang auch wie die Änderung zustande kam:

- Die Änderung wird aufgrund eines Rechtsaktes von Dritten, z. B. beantragte Änderung durch den Betroffenen, mitgeteilt.
- Die Änderung erfolgt aufgrund einer Falscheingabe oder aufgrund der Feststellung falscher Daten im Melderegister.

#### Betroffene Person im BZR identifizieren

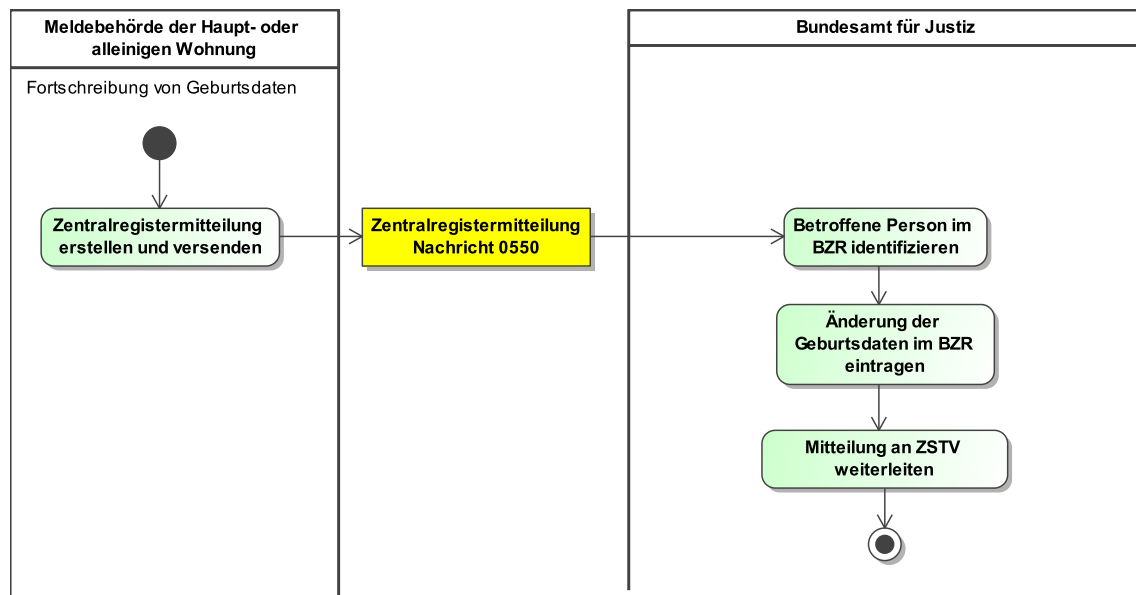
Die betroffene Person wird anhand der Identifikationsdaten im BZR gesucht.

#### Änderung der Geburtsdaten im BZR eintragen

Die mitgeteilte Änderung der Geburtsdaten wird unter der im BZR identifizierten Person gespeichert.

#### Mitteilung an das ZSTV weiterleiten

Die Mitteilung wird an das ZSTV (Zentrales Staatsanwaltliches Verfahrensregister) weitergeleitet.

**Abbildung IV.3.4. Geburtsdatumsänderung**

Dieses Prozessmodell enthält keine Verweise auf andere Prozessmodelle.

#### Verwendung bestimmter Schlüssel

##### 1. Zentralregistermitteilung

Für die Zentralregistermitteilung sind keine prozessrelevanten Schlüsselwerte vorgesehen.

#### Besonderheiten

Keine

#### Testfälle

Testfälle sind verfügbar unter [Testfälle im Anlass „Fortschreibung von Geburtsdaten“](#) für das Kapitel [„Datenübermittlung an das Bundesamt für Justiz“](#).

#### IV.3.4.3.3 Geburt

*Die Geburt ist im Kontext der Datenübermittlung an das Bundesamt für Justiz nicht relevant.*

#### IV.3.4.3.4 Fortschreibung von Daten zum Geschlecht

*Die Fortschreibung von Daten zum Geschlecht ist im Kontext der Datenübermittlung an das Bundesamt für Justiz nicht relevant.*

#### IV.3.4.3.5 Fortschreibung von Daten zur Identifikationsnummer nach § 139b AO

*Die Fortschreibung von Daten zur Identifikationsnummer nach § 139b AO ist im Kontext der Datenübermittlung an das Bundesamt für Justiz nicht relevant.*

#### IV.3.4.3.6 Fortschreibung von Daten des gesetzlichen Vertreters

*Die Fortschreibung von Daten des gesetzlichen Vertreters ist im Kontext der Datenübermittlung an das Bundesamt für Justiz nicht relevant.*

#### IV.3.4.3.7 Fortschreibung von Daten zur Staatsangehörigkeit

*Die Fortschreibung von Daten zur Staatsangehörigkeit ist im Kontext der Datenübermittlung an das Bundesamt für Justiz nicht relevant.*

#### **IV.3.4.3.8 Fortschreibung von Daten zur Religion**

*Die Fortschreibung von Daten zur Religion ist im Kontext der Datenübermittlung an das Bundesamt für Justiz nicht relevant.*

#### **IV.3.4.3.9 Fortschreibung von Daten zur Anschrift**

*Die Fortschreibung von Daten zur Anschrift ist im Kontext der Datenübermittlung an das Bundesamt für Justiz nicht relevant.*

#### **IV.3.4.3.10 Wohnungsstatuswechsel**

*Der Wohnungsstatuswechsel ist im Kontext der Datenübermittlung an das Bundesamt für Justiz nicht relevant.*

#### **IV.3.4.3.11 Fortschreibung von Daten zum Familienstand**

*Die Fortschreibung von Daten zum Familienstand ist im Kontext der Datenübermittlung an das Bundesamt für Justiz nicht relevant.*

#### **IV.3.4.3.12 Fortschreibung von Daten zum Ehegatten oder Lebenspartner**

*Die Fortschreibung von Daten zum Ehegatten oder Lebenspartner ist im Kontext der Datenübermittlung an das Bundesamt für Justiz nicht relevant.*

#### **IV.3.4.3.13 Fortschreibung von Daten zu Kindern**

*Die Fortschreibung von Daten zu Kindern ist im Kontext der Datenübermittlung an das Bundesamt für Justiz nicht relevant.*

#### **IV.3.4.3.14 Fortschreibung von Daten zu Pass und Ausweis**

*Die Fortschreibung von Daten zu Pass und Ausweis ist im Kontext der Datenübermittlung an das Bundesamt für Justiz nicht relevant.*

#### **IV.3.4.3.15 Fortschreibung von Daten zu Auskunfts- und Übermittlungssperren**

*Die Fortschreibung von Daten zu Auskunfts- und Übermittlungssperren ist im Kontext der Datenübermittlung an das Bundesamt für Justiz nicht relevant.*

#### **IV.3.4.3.16 Sterbefall**

*Der Sterbefall ist im Kontext der Datenübermittlung an das Bundesamt für Justiz nicht relevant.*

#### **IV.3.4.3.17 Fortschreibung der Identifikationsnummer nach § 139b AO der beigeschriebenen Person**

*Die Fortschreibung der Identifikationsnummer nach § 139b AO der beigeschriebenen Person ist im Kontext der Datenübermittlung an das Bundesamt für Justiz nicht relevant.*

#### **IV.3.4.3.18 Fortschreibung von Daten zum vorläufigen Bearbeitungsmerkmal**

*Die Fortschreibung von Daten zum vorläufigen Bearbeitungsmerkmal ist im Kontext der Datenübermittlung an das Bundesamt für Justiz nicht relevant.*

#### **IV.3.4.3.19 Fortschreibung von Daten zu Passversagungsgründen**

*Die Fortschreibung von Daten zu Passversagungsgründen ist im Kontext der Datenübermittlung an das Bundesamt für Justiz nicht relevant.*

#### **IV.3.4.3.20 Fortschreibung von Waffen- und Sprengstoffrechtlichen Daten**

*Die Fortschreibung von Waffen- und Sprengstoffrechtlichen Daten ist im Kontext der Datenübermittlung an das Bundesamt für Justiz nicht relevant.*

#### **IV.3.4.3.21 Fortschreibung des Ordnungsmerkmals**

*Die Fortschreibung des Ordnungsmerkmals ist im Kontext der Datenübermittlung an das Bundesamt für Justiz nicht relevant.*

### **IV.3.4.4 Spezielle Datenübermittlungsanlässe**

#### **IV.3.4.4.1 Hinweise auf Unrichtigkeiten und Unvollständigkeiten im Melderegister**

Die Übermittlung von Hinweisen auf Unrichtigkeiten und Unvollständigkeiten im Melderegister ist im Kontext der Datenübermittlung an das Bundesamt für Justiz nicht relevant.

#### **IV.3.4.4.2 Bestandsdatenlieferung und Quittierung**

Die Bestandsdatenlieferung und Quittierung sind im Kontext der Datenübermittlung an das Bundesamt für Justiz nicht relevant.

#### **IV.3.4.4.3 Rücknahme**

Die Rücknahme ist im Kontext der Datenübermittlung an das Bundesamt für Justiz nicht relevant.

#### **IV.3.4.4.4 Stornierung einer Person**

Die Stornierung einer Person ist im Kontext der Datenübermittlung an das Bundesamt für Justiz nicht relevant.

#### **IV.3.4.4.5 Quittung**

Die Quittung ist im Kontext der Datenübermittlung an das Bundesamt für Justiz nicht relevant.

#### **IV.3.4.4.6 Rückweisung**

##### **IV.3.4.4.6.1 Rückweisung gemäß Prüfungsebene I**

Die Nachrichten im Kontext der Datenübermittlung an das Bundesamt für Justiz werden mit einer Nachricht 0010 des XInneres-Basismoduls zurückgewiesen, wenn diese gemäß Prüfungsebene I nicht verarbeitet werden können (Prozess siehe [Abschnitt II.5.3 auf Seite 209](#) und XInneres-Basismodul in Kapitel 4.1 „Die Rückweisung von Nachrichten“ XInneres-Basismodul 11 [www.osci.de/xinneres/](http://www.osci.de/xinneres/)).

#### **Testfälle**

Testfälle sind verfügbar unter [Testfälle im Anlass „Rückweisung gemäß Prüfungsebene I“ für das Kapitel „Datenübermittlung an das Bundesamt für Justiz“](#).

##### **IV.3.4.4.6.2 Rückweisung gemäß Prüfungsebene II**

Die Rückweisung gemäß Prüfungsebene II ist im Kontext der Datenübermittlung an das Bundesamt für Justiz nicht relevant.

#### **IV.3.4.4.7 Adoptionen und Fälle gemäß Transsexuellengesetz**

#### **Beteiligte Stellen an der Datenübermittlung**

##### **1. Zentralregistermitteilung**



- Meldebehörde der Hauptwohnung oder Meldebehörde der alleinigen Wohnung (Autor)
- Bundesamt für Justiz (Leser)

## Die Nachrichten

### 1. Zentralregistermitteilung

- [Nachricht 0550](#)

## Prozessbeschreibung

Namensänderungen aufgrund Adoptionen und Fällen gemäß Transsexuellengesetz werden dem Bundesamt für Justiz mittels einer Zentralregistermitteilung mitgeteilt.

### Zentralregistermitteilung erstellen und versenden

Die Meldebehörde der Hauptwohnung oder Meldebehörde der alleinigen Wohnung erstellt nach der Änderung der Daten zu Namen aufgrund Adoptionen und Fällen gemäß Transsexuellengesetz, die dem Bundesamt für Justiz gemäß [Tabelle IV.3.2 auf Seite 872](#) übermittelt werden dürfen, die [Nachricht 0550](#) und versendet diese an das Bundesamt für Justiz. Änderungsdatum und Aktenzeichen des Rechtsaktes, sowie die Behörde sind, sofern vorhanden im Element **nachweisdaten/andererverwaltungsakt**, zu übermitteln.

### Betroffene Person im BZR identifizieren

Die betroffene Person wird anhand der Identifikationsdaten im BZR gesucht.

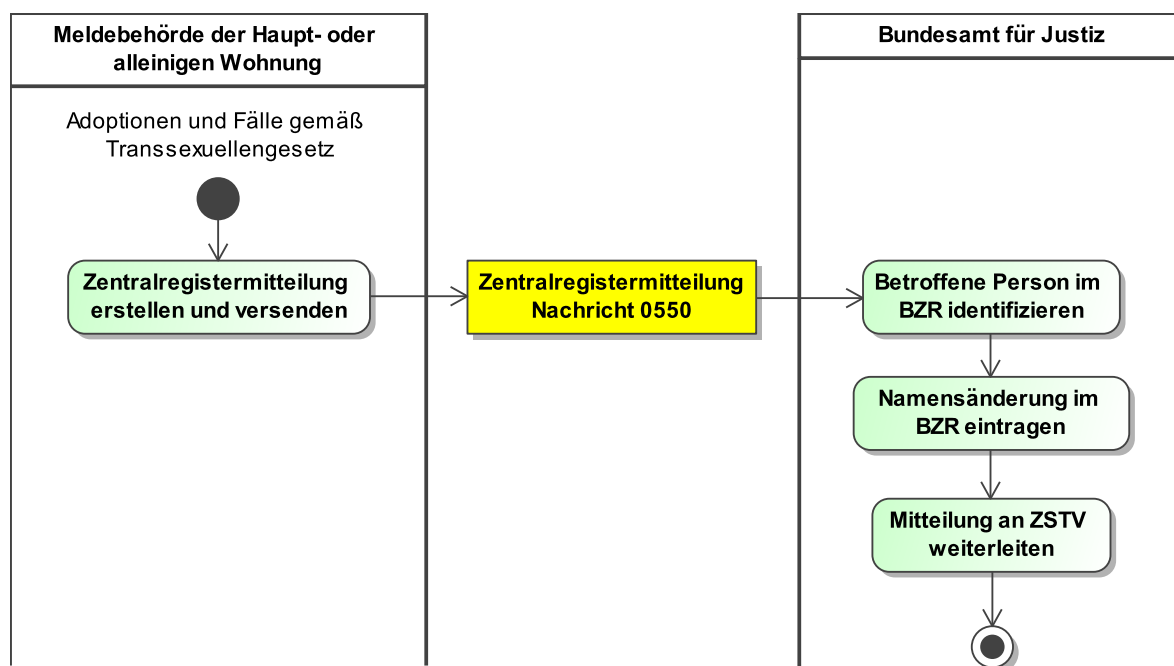
### Namensänderung im BZR eintragen

Die in der [Nachricht 0550](#) mitgeteilte Namensänderung wird unter der im BZR identifizierten Person gespeichert.

### Mitteilung an das ZSTV weiterleiten

Die Mitteilung wird an das ZSTV (Zentrales Staatsanwaltliches Verfahrensregister) weitergeleitet.

**Abbildung IV.3.5. Adoptionen und Fälle gemäß Transsexuellengesetz im Kontext der Datenübermittlung an das Bundesamt für Justiz**



Dieses Prozessmodell enthält keine Verweise auf andere Prozessmodelle.

## **Verwendung bestimmter Schlüssel**

### **1. Zentralregistermitteilung**

Für die Zentralregistermitteilung sind keine prozessrelevanten Schlüsselwerte vorgesehen.

## **Besonderheiten**

Keine

## **Testfälle**

Testfälle sind verfügbar unter [Testfälle im Anlass „Adoptionen und Fälle gemäß Transsexuellengesetz“ für das Kapitel „Datenübermittlung an das Bundesamt für Justiz“](#).

## **IV.3.4.5 Fachspezifische Datenübermittlungsanlässe**

### **IV.3.4.5.1 Antrag auf Ausstellung eines Führungszeugnisses**

Der Antrag auf Ausstellung eines Führungszeugnisses ist nur für die Datenübermittlung an das Bundesamt für Justiz relevant.

## **Beteiligte Stellen an der Datenübermittlung**

1. Anforderung des Führungszeugnis
  - Meldebehörde (Autor)
  - Bundesamt für Justiz (Leser)

## **Die Nachrichten**

1. Anforderung des Führungszeugnis
  - [Nachricht 0430](#)

## **Prozessbeschreibung**

Beantragung eines Führungszeugnisses durch den Bürger oder eines gesetzlichen Vertreters.

### **Anforderung des Führungszeugnis erstellen und versenden**

Die Meldebehörde fordert für die betroffene Person mit den Daten gemäß [Tabelle IV.3.1 auf Seite 869](#) ein Führungszeugnis an. Sie erstellt dazu die [Nachricht 0430](#) und versendet diese an das Bundesamt für Justiz.

Wichtig ist in diesem Zusammenhang, dass durch die Meldebehörde die Identität der betroffenen Person, bzw. die Vertretungsberechtigung des gesetzlichen Vertreters geprüft wird.

### **Berechtigung prüfen**

Das Bundesamt für Justiz prüft über das DVDV, ob es sich bei dem Autor der Nachricht um eine Meldebehörde handelt und ob diese ihr bei der Nachricht verwendetes Zertifikat auch als Client-Zertifikat hinterlegt hat. Ist dies nicht der Fall wird eine Fehlermeldung erzeugt und an den Autor übermittelt (siehe [Abschnitt II.5.3 auf Seite 209](#)).

### **Suche im BZR**

Das Bundesamt für Justiz sucht mit den mitgeteilten Identifikationsdaten im Bundeszentralregister nach der betroffenen Person.

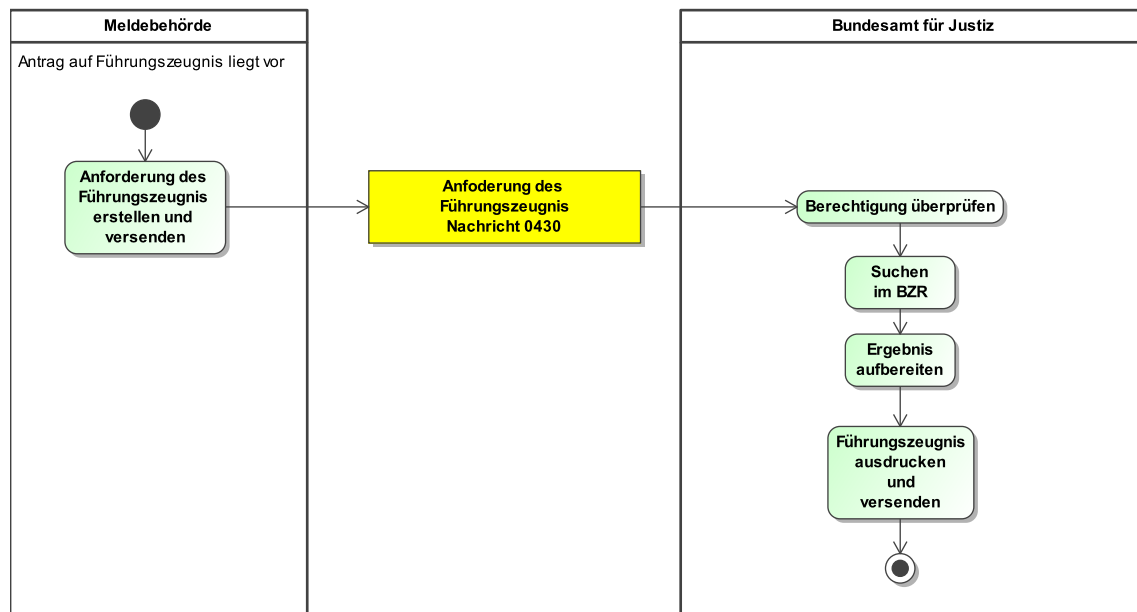
### **Ergebnis aufbereiten**

Das Suchergebnis führt entweder zu einem eindeutigen Ergebnis oder nicht. Bei einem eindeutigen Ergebnis wurde entweder die Person gefunden oder nicht. Ist das Ergebnis nicht eindeutig, wird ein Sachbearbeiter versuchen die Person zu identifizieren.

### **Führungszeugnis ausdrucken und versenden**

Abhängig von der Ergebnisaufbereitung wird ein Führungszeugnis zu der betroffenen Person mit oder ohne Eintragungen erstellt und abhängig von der Anfrageart an den jeweiligen Empfänger versendet.

Abbildung IV.3.6. Die Beantragung eines Führungszeugnisses



Dieses Prozessmodell enthält keine Verweise auf andere Prozessmodelle.

## Verwendung bestimmter Schlüssel

### 1. Anforderung des Führungszeugnis

#### Anfragearten/Anfragecode

Das Führungszeugnis wird durch das Bundesamt für Justiz - je nach Art des Antrages auf die Ausstellung eines Führungszeugnisses -

- dem Antragsteller selbst (Anfrageart NB und NE),
- dem gesetzlichen Vertreter (Anfrageart NV und NG),
- dem Amtsgericht, bei dem der Antragsteller ein erteiltes Behördenführungszeugnis zunächst einsehen möchte, bevor es an die Empfängerbehörde weitergeleitet wird (Anfragearten PB, PE, PG und PH) oder
- der Empfängerbehörde des Führungszeugnisses (Anfragearten OB, OE, OG und OH) direkt zugestellt.

#### Europäisches Führungszeugnis

Auf Grund der Datenlage eines Antrages wird im Bundeszentralregister entschieden, ob ein einfaches oder ein EU-Führungszeugnis erstellt wird. Wenn der Antrag mindestens eine EU-Staatsangehörigkeit (außer Deutsch) beinhaltet, wird ein EU-Führungszeugnis erstellt. Enthält der Antrag nur die deutsche Staatsangehörigkeit, so wird ein einfaches Führungszeugnis erstellt. Aus diesem Grund ist die Angabe aller Staatsangehörigkeiten einer Person, zu der die Auskunft beantragt wird, durch die Meldebehörde verpflichtend.

#### Führungszeugnis zur Verwendung im Ausland

Soll ein „Führungszeugnis zur Verwendung im Ausland“ beantragt werden, so muss der Antrag die Anfrageart NB, NE, NV oder NG haben. Für das Führungszeugnis zur Verwendung im Ausland gelten folgende Rahmenbedingungen:

#### Anerkennungsform und Gebühr

Zurzeit stehen zwei Anerkennungsformen zur Verfügung und es wird in der Meldebehörde die Standardgebühr für ein Führungszeugnis erhoben:

- Überbeglaubigung
- Apostille

### **Besonderheiten**

#### **Sonderfall „Antrag Führungszeugnis als Papierdruck“**

Bei der Beantragung privater Führungszeugnisse ist die Möglichkeit zur Erzeugung eines Papierausdruckes des Antrags vorzusehen. Der Papierausdruck muss dem Antragsvordruck des BfJ entsprechen. Der Antragsvordruck kann beim BfJ bezogen werden. Der Papierausdruck muss exakt diesem Vordruck entsprechen, da der Papierausdruck beim BfJ gescannt und anschließend automatisiert verarbeitet wird. In diesen Einzelfällen darf keine elektronische Übermittlung stattfinden.

Die Entscheidung zwischen Papierausdruck und elektronischer Übermittlung trifft die Bearbeiterin/der Bearbeiter der Meldebehörde einzelfallabhängig. Es wird daher empfohlen eine entsprechende Wahlmöglichkeit vorzusehen, wobei die elektronische Übermittlung der Standardfall bleiben sollte.

Hintergrund: Papierausdrucke sind regelmäßig dann erforderlich, wenn ein Führungszeugnisantrag persönlich durch die beantragende Person bei der Registerbehörde vorgelegt werden soll oder wenn ein Führungszeugnisantrag mit weiteren Hinweisen, Anträgen oder Anlagen zu ergänzen ist. Ausgenommen hiervon ist die ggf. vorliegende Bestätigung der Gebührenbefreiung. Diese braucht dem Führungszeugnisantrag nicht beigelegt zu werden, so dass für diese Fälle weiterhin die elektronische Übermittlung vorgesehen bleibt.

### **Testfälle**

Testfälle sind verfügbar unter [Testfälle im Anlass „Antrag auf Ausstellung eines Führungszeugnisses“ für das Kapitel „Datenübermittlung an das Bundesamt für Justiz“](#).

## **IV.3.5 Datentypen**

In diesem Abschnitt werden die für den [Kapitel IV.3, Datenübermittlung an das Bundesamt für Justiz](#) relevanten Datentypen beschrieben. Für Informationen über die allgemeinen Datentypen sei auf [Kapitel II.4 auf Seite 161](#) verwiesen.

### **IV.3.5.1 Datentyp für die Identifikation von Personen bei Datenübermittlungen an das BfJ**

Typ: `type.bzr.identifikation.person` (abstrakt)

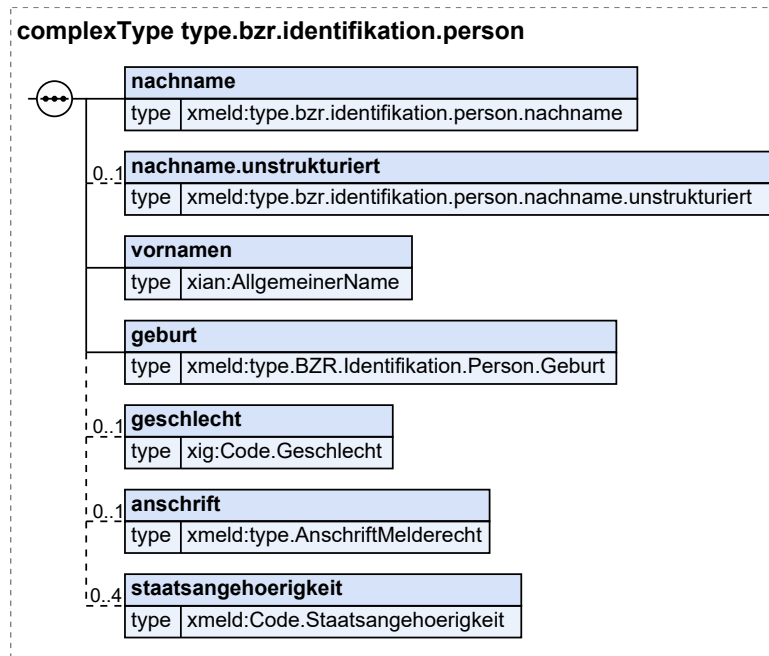
Dies ist der Basis-Personen-Identifikationsdatentyp bei Datenübermittlungen an das BfJ.

Von der Person ist der (Nach-)Name zu übermitteln, den die Person von Geburt an trägt (ist nur der Familienname in der OSCI-XMeld-Nachricht vorhanden, wird dieser durch das BZR als Geburtsname aufgefasst). Wenn vorhanden, ist zusätzlich der Geburtsname zu übermitteln. Darüber hinaus benötigt das BZR

- mindestens einen Vornamen,
- den Tag der Geburt und
- den Ort der Geburt

Alle übrigen Angaben (z. B. die Anschrift, das Geschlecht, etc) können zusätzlich übermittelt werden. Falls vorhanden, werden diese übrigen Angaben in Zweifelsfällen zur eindeutigen Identifikation verwendet.

Abbildung IV.3.7. type.bzr.identifikation.person



Kindelemente von type.bzr.identifikation.person				
Kindelement	Typ	Anz.	Ref.	Seite
nachname	type.bzr.identifikation.person.nachname	1	<a href="#">IV.3.5.2</a>	<a href="#">884</a>
nachname.unstrukturiert	type.bzr.identifikation.person.nachname.unstrukturiert	0..1	<a href="#">IV.3.5.4</a>	<a href="#">885</a>
vornamen	AllgemeinerName	1	<a href="#">II.13.1</a>	<a href="#">269</a>
<p>Hier werden die Vornamen der Person dargestellt. Alle Vornamen sind - durch Leerzeichen getrennt - im Kindelement <b>name</b> anzugeben; in der Reihenfolge, wie sie in einer deutschen Personenstandsurkunde eingetragen sind. Bei Ausländern ohne deutsche Personenstandsurkunde ist die Eintragung im Pass maßgebend.</p> <p>Das Kindelement <b>name</b> darf nur fehlen, wenn durch den Schalter <b>nichtVorhanden</b> angezeigt wird, dass ein Vorname zu Recht nicht vorhanden ist.</p>				
geburt	type.BZR.Identifikation.Person.Geburt	1	<a href="#">IV.3.5.3</a>	<a href="#">884</a>
geschlecht	Code.Geschlecht	0..1	<a href="#">II.13.1</a>	<a href="#">269</a>
anschrift	type.AnschriftMelderecht	0..1	<a href="#">II.3.3.7.1</a>	<a href="#">71</a>
staatsangehoerigkeit	Code.Staatsangehoerigkeit	0..4	<a href="#">II.3.5.2.57</a>	<a href="#">153</a>

### IV.3.5.1.1 Nutzung des Datentyps

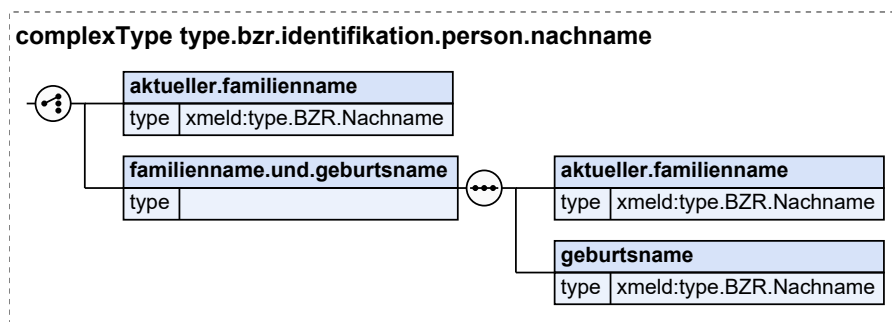
Von diesem Typ leiten ab: [type.bzr.0430.identifikation.person](#), [type.bzr.0550.identifikation.person](#)

## IV.3.5.2 Datentyp 'Nachname' für die Identifikation von Personen bei Datenübermittlungen an das BfJ

Typ: `type.bzr.identifikation.person.nachname`

Der Nachname für Identifikationszwecke in genau einer von zwei möglichen Ausprägungen übermittelt wird. Die beiden Alternativen sind hier gemäß der konventionellen Namensschreibweise (Trennung von Name und Namensbestandteil) dargestellt.

Abbildung IV.3.8. `type.bzr.identifikation.person.nachname`



Kindelemente von <code>type.bzr.identifikation.person.nachname</code>				
Kindelement	Typ	Anz.	Ref.	Seite
<b>aktueller.familienname</b>	<code>type.BZR.Nachname</code>	1	IV.3.5.17	899
Der aktuelle Familienname.				
<b>familienname.und.geburtsname</b>		1		
Falls dieses Element als Identifikationselement ausgewählt wird, sind sowohl der aktuelle Familienname als auch der Geburtsname zu übermitteln.				
<b>aktueller.familienname</b>	<code>type.BZR.Nachname</code>	1	IV.3.5.17	899
Der aktuelle Familienname.				
<b>geburtsname</b>	<code>type.BZR.Nachname</code>	1	IV.3.5.17	899
Geburtsname ist der Name, der sich jeweils aus dem Geburtseintrag ergibt.				

### IV.3.5.2.1 Nutzung des Datentyps

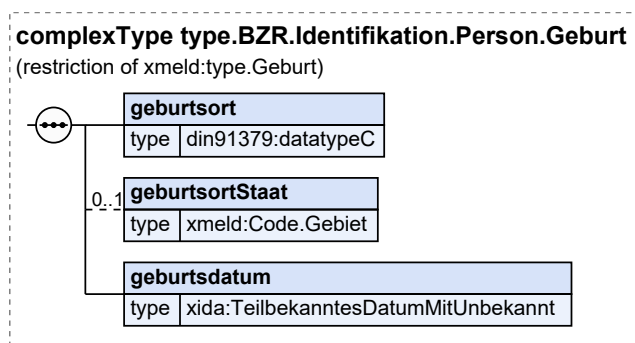
Dieser Typ kann in den folgenden Nachrichten übermittelt werden: [0430](#), [0550](#)

## IV.3.5.3 Datentyp 'Geburt' für die Identifikation von Personen bei Datenübermittlungen an das BfJ

Typ: `type.BZR.Identifikation.Person.Geburt`

Mit diesem Datentyp werden die für Identifikationszwecke beim BZR relevanten Daten zur Geburt des Betroffenen übermittelt.

Abbildung IV.3.9. type.BZR.Identifikation.Person.Geburt



Dieser Typ ist eine Einschränkung des Basistyps `type.Geburt` (siehe [Abschnitt II.3.3.2.1 auf Seite 57](#)).

Kindelemente von <code>type.BZR.Identifikation.Person.Geburt</code>				
Kindelement	Typ	Anz.	Ref.	Seite
<b>geburtsort</b>	<code>datatypeC</code>	1	<a href="#">II.13.2</a>	<a href="#">270</a>
Der Geburtsort ist so anzugeben, wie er sich aus den Meldeunterlagen ergibt. Nach Möglichkeit sollte nach der Dienstanweisung für die Standesbeamten und ihre Aufsichtsbehörden (DA) verfahren werden. Ist der Geburtsort nicht zu ermitteln, so wird 'unbekannt' angegeben. Reichen 40 Stellen für die Angabe des Geburtsortes nicht aus, ist der Geburtsort sinnvoll zu kürzen. Falls vorhanden, kann hinter dem Geburtsort der Kreis angegeben werden; in diesem Fall folgen auf den Geburtsort ein Schrägstrich und die Bezeichnung des Kreises. Bei Überschreiten der Stellenzahl wird die Kreisangabe nicht gekürzt, sondern abgebrochen.				
<b>geburtsortStaat</b>	<code>Code.Gebiet</code>	0..1	<a href="#">II.3.5.2.34</a>	<a href="#">147</a>
Eine Angabe in diesem Feld erfolgt nur bei im Ausland geborenen Personen. In diesen Fällen ist der Staat anzugeben, in dem der Einwohner geboren ist. <b>Umsetzungshinweise:</b> Deutschland wird immer durch Weglassen dieses Elementes abgebildet.				
<b>geburtsdatum</b>	<code>TeilbekanntesDatumMitUnbekannt</code>	1	<a href="#">II.13.1</a>	<a href="#">269</a>
Mit diesem Element wird das Geburtsdatum übermittelt. Sofern das vollständige Geburtsdatum vorliegt, ist das Element <code>jahrMonatTag</code> zu befüllen, sofern die Tagesangabe fehlt, das Element <code>jahrMonat</code> , sofern die Tagesangabe und die Monatsangabe fehlen, das Element <code>jahr</code> und sofern alle Angaben zum Geburtsdatum fehlen, das Element <code>unbekannt</code> .				

#### IV.3.5.3.1 Nutzung des Datentyps

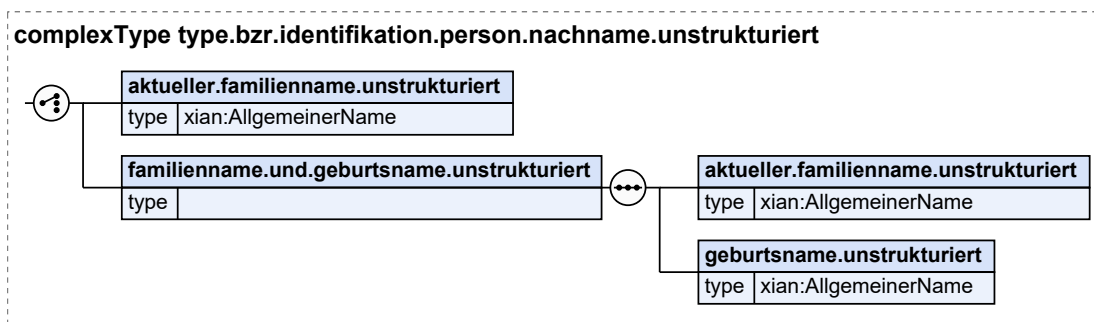
Dieser Typ kann in den folgenden Nachrichten übermittelt werden: [0430](#), [0550](#)

#### IV.3.5.4 Datentyp 'unstrukturierter Nachname' für die Identifikation von Personen bei Datenübermittlungen an das BfJ

Typ: `type.bzr.identifikation.person.nachname.unstrukturiert`

Der Nachname wird für Identifikationszwecke in genau einer von zwei möglichen Ausprägungen übermittelt. Die beiden Alternativen sind hier gemäß der unstrukturierten Namensschreibweise dargestellt.

Abbildung IV.3.10. type.bzr.identifikation.person.nachname.unstrukturiert



Kindelemente von type.bzr.identifikation.person.nachname.unstrukturiert				
Kindelement	Typ	Anz.	Ref.	Seite
aktueller.familienname.unstrukturiert	AllgemeinerName	1	II.13.1	269
Unter diesem Zweig ist der Familienname einzutragen.				
familienname.und.geburtsname.unstrukturiert		1		
Unter diesem Zweig sind sowohl Familienname als auch Geburtsname einzutragen.				
aktueller.familienname.unstrukturiert	AllgemeinerName	1	II.13.1	269
Der Familienname in unstrukturierter Darstellung.				
geburtsname.unstrukturiert	AllgemeinerName	1	II.13.1	269
Der Geburtsname in unstrukturierter Darstellung.				

#### IV.3.5.4.1 Nutzung des Datentyps

Dieser Typ kann in den folgenden Nachrichten übermittelt werden: [0430](#), [0550](#)

#### IV.3.5.5 Datentyp für die Identifikation von Personen bei 0430-Datenübermittlungen an das BZR

Typ: type.bzr.0430.identifikation.person

Dieser Datentyp wird zur Identifikation von Personen bei Datenübermittlungen an das BZR verwendet.

Von der Person ist der (Nach-)Name zu übermitteln, den die Person von Geburt an trägt (ist nur der Familienname in der OSCI-XMeld-Nachricht vorhanden, wird dieser durch das BZR als Geburtsname aufgefasst). Wenn vorhanden, ist zusätzlich der Geburtsname zu übermitteln. Darüber hinaus benötigt das BZR

- mindestens einen Vornamen,
- den Tag der Geburt und
- den Ort der Geburt

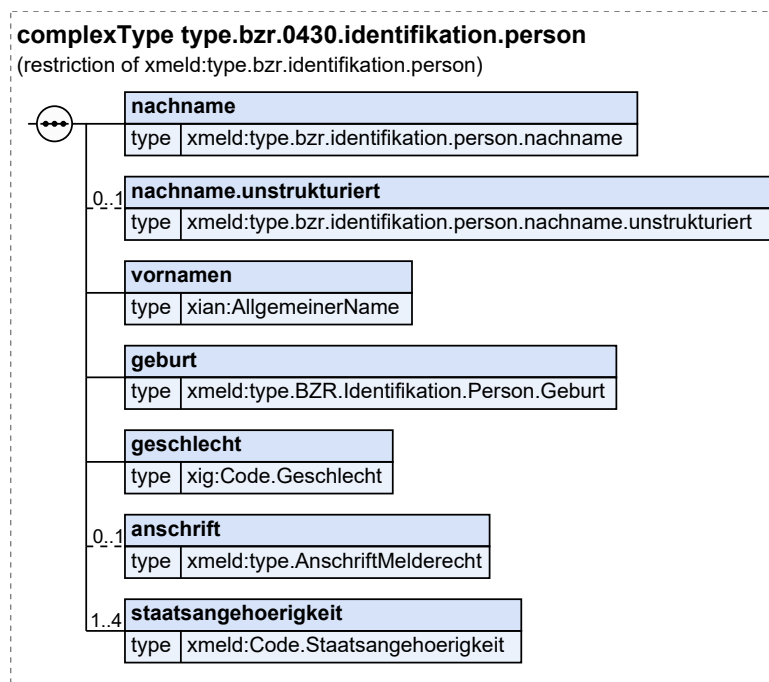
Alle übrigen Angaben (z. B. die Anschrift, das Geschlecht, etc) können zusätzlich übermittelt werden. Falls vorhanden, werden diese übrigen Angaben in Zweifelsfällen zur eindeutigen Identifikation verwendet.



### Umsetzungshinweise:

Die bei einigen Kindelementen dieses Identifikationstyps aufgeführten optionalen Kardinalitäten sind nach dem „Maximalprinzip“ zu übermitteln: Falls Daten auf Seiten der Meldebehörde vorliegen, sind diese auch zu übermitteln.

**Abbildung IV.3.11. type.bzr.0430.identifikation.person**



Dieser Typ ist eine Einschränkung des Basistyps `type.bzr.identifikation.person` (siehe [Abschnitt IV.3.5.1 auf Seite 882](#)).

Kindelemente von type.bzr.0430.identifikation.person				
Kindelement	Typ	Anz.	Ref.	Seite
nachname	type.bzr.identifikation.person.nachname	1	<a href="#">IV.3.5.2</a>	<a href="#">884</a>
nachname.unstrukturiert	type.bzr.identifikation.person.nachname.unstrukturiert	0..1	<a href="#">IV.3.5.4</a>	<a href="#">885</a>
vornamen	AllgemeinerName	1	<a href="#">II.13.1</a>	<a href="#">269</a>
<p>Hier werden die Vornamen der Person dargestellt. Alle Vornamen sind - durch Leerzeichen getrennt - im Kindelement <b>name</b> anzugeben; in der Reihenfolge, wie sie in einer deutschen Personenstandsurkunde eingetragen sind. Bei Ausländern ohne deutsche Personenstandsurkunde ist die Eintragung im Pass maßgebend.</p> <p>Das Kindelement <b>name</b> darf nur fehlen, wenn durch den Schalter <b>nichtVorhanden</b> angezeigt wird, dass ein Vorname zu Recht nicht vorhanden ist.</p>				
geburt	type.BZR.Identifikation.Person.Geburt	1	<a href="#">IV.3.5.3</a>	<a href="#">884</a>
geschlecht	Code.Geschlecht	1	<a href="#">II.13.1</a>	<a href="#">269</a>
anschrift	type.AnschriftMelderecht	0..1	<a href="#">II.3.3.7.1</a>	<a href="#">71</a>

Kindelemente von <code>type.bzr.0430.identifikation.person</code>				
Kindelement	Typ	Anz.	Ref.	Seite
staatsangehoerigkeit	<code>Code.Staatsangehoerigkeit</code>	1..4	<a href="#">II.3.5.2.57</a>	<a href="#">153</a>

#### IV.3.5.5.1 Nutzung des Datentyps

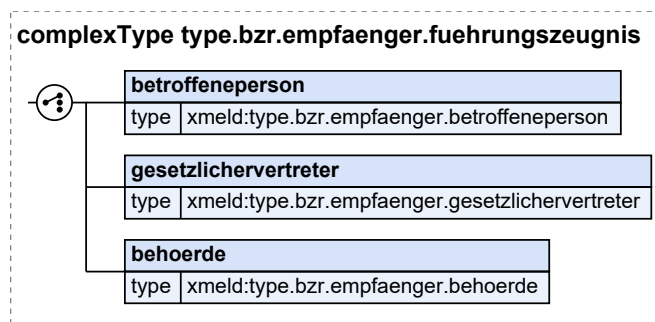
Dieser Typ kann in den folgenden Nachrichten übermittelt werden: [0430](#)

#### IV.3.5.6 Empfänger eines privaten Führungszeugnisses

Typ: `type.bzr.empfaenger.fuehrungszeugnis`

Empfänger eines privaten Führungszeugnisses kann die betroffene Person selbst (Anfrageart NB), deren gesetzlicher Vertreter (Anfrageart NV) oder eine Behörde (Anfragearten OB, OG, PB oder PG) sein. Da die Adressierungen an die verschiedenen Empfänger jeweilige Besonderheiten mit sich bringen, sind diese auch getrennt zu behandeln. Daher ist dieses Element als `xsd:choice` ausgeführt.

Abbildung IV.3.12. `type.bzr.empfaenger.fuehrungszeugnis`



Kindelemente von <code>type.bzr.empfaenger.fuehrungszeugnis</code>				
Kindelement	Typ	Anz.	Ref.	Seite
betroffeneperson	<code>type.bzr.empfaenger.betroffeneperson</code>	1	<a href="#">IV.3.5.7</a>	<a href="#">888</a>
gesetzlichervertreter	<code>type.bzr.empfaenger.gesetzlichervertreter</code>	1	<a href="#">IV.3.5.8</a>	<a href="#">890</a>
behoerde	<code>type.bzr.empfaenger.behoerde</code>	1	<a href="#">IV.3.5.9</a>	<a href="#">890</a>

#### IV.3.5.6.1 Nutzung des Datentyps

Dieser Typ kann in den folgenden Nachrichten übermittelt werden: [0430](#)

#### IV.3.5.7 Empfänger des Führungszeugnisses: Die betroffene Person

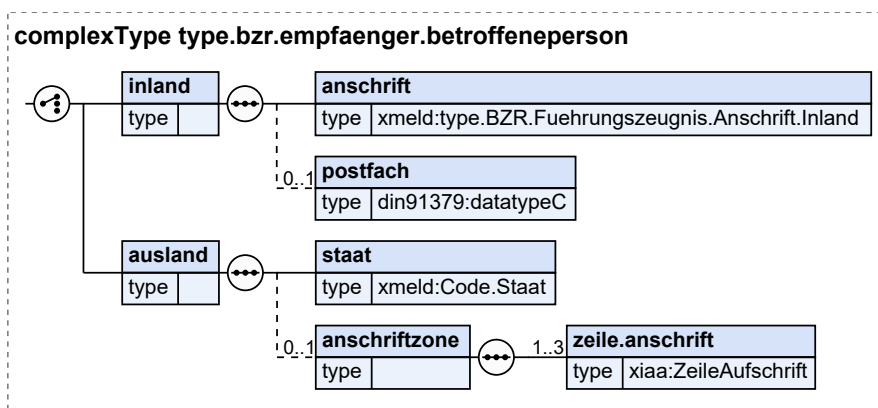
Typ: `type.bzr.empfaenger.betroffeneperson`

Im BZR-Fachverfahren, dem die übermittelten OSCI-XMeld-Daten zur Erstellung eines privaten Führungszeugnisses zugeführt werden, werden die Empfängerdaten (Vor- und Nachname) zur Adressierung zwingend den Identifikationsdaten entnommen. Im Bereich **empfaenger.fuehrungszeugnis** dürfen diese Daten nicht erneut angegeben sein.

Zu beachten ist, dass der Versand eines privaten Führungszeugnisses sowohl ins Inland, Ausland sowie an ein Postfach möglich ist.

Dieses Element ist als **xs:choice** ausgeführt.

**Abbildung IV.3.13. type.bzr.empfaenger.betroffeneperson**



Kindelemente von type.bzr.empfaenger.betroffeneperson				
Kindelement	Typ	Anz.	Ref.	Seite
<b>inland</b>		<b>1</b>		
Dieses Element ist zu übermitteln, wenn die betroffene Person im Inland zu adressieren ist.				
<b>anschrift</b>	<b>type.BZR.Fuehrungszeugnis.Anschrift.Inland</b>	<b>1</b>	<b>IV.3.5.12</b>	<b>895</b>
Mit diesem Element werden die zur Adressierung der betroffenen Person erforderlichen Daten übermittelt.				
<b>postfach</b>	<b>datatypeC</b>	<b>0..1</b>	<b>II.13.2</b>	<b>270</b>
Es handelt sich um das Postfach aus der XÖV-Kernkomponente Anschrift, da eine Postfachadresse mit OSCI-XMeld-Mitteln aktuell nicht abbildbar ist. Sollten sowohl ein Postfach, als auch Adressdaten (Straße, Hausnummer) angegeben sein, so wird das Postfach verwendet und die Adressdaten werden ignoriert.				
<b>ausland</b>		<b>1</b>		
Für die Auslandsadressierung sind bis zu drei Zeilen für die Angabe der Anschrift (örtliche Adressangaben) vorgesehen. Ausgenommen ist hierbei die Angabe des Staates der Empfängeradresse, da diese gesondert durch Auswertung des Elementes staat beigelegt wird. Namensinformationen sind ebenfalls <i>nicht</i> einzutragen, da sie bereits an anderer Stelle in der Nachricht enthalten sind.				
<b>staat</b>	<b>Code.Staat</b>	<b>1</b>	<b>II.3.5.2.56</b>	<b>153</b>
Angabe des Zielstaates ist für die Auslandsadressierung Pflicht.				
<b>anschriftzone</b>		<b>0..1</b>		
Hier ist Platz für bis zu drei Zeilen Anschriftsangaben, welche zur Angabe des Staates hinzukommen.				
<b>zeile.anschrift</b>	<b>ZeileAufschrift</b>	<b>1..3</b>	<b>II.13.1</b>	<b>269</b>
In jedes Element wird eine Zeile der Anschriftsangaben eingetragen (z. B. Strasse mit Hausnummer).				

### IV.3.5.7.1 Nutzung des Datentyps

Dieser Typ kann in den folgenden Nachrichten übermittelt werden: [0430](#)

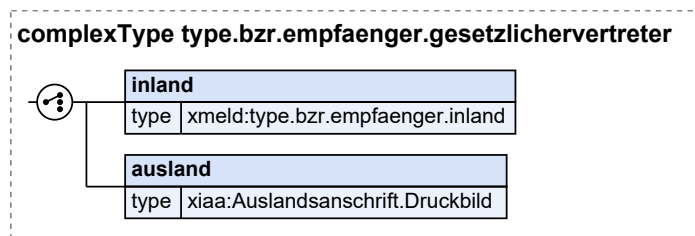
### IV.3.5.8 Empfänger des Führungszeugnisses: Der gesetzliche Vertreter

Typ: `type.bzr.empfaenger.gesetzlichervertreter`

Da die Empfängerdaten (Vor- und Nachname) des gesetzlichen Vertreters an keiner anderen Stelle in dieser Nachricht enthalten sind, müssen sie zwingend im Bereich `empfaenger.fuehrungszeugnis` angegeben werden.

Dieses Element ist als `xs:choice` ausgeführt.

Abbildung IV.3.14. `type.bzr.empfaenger.gesetzlichervertreter`



Kindelemente von <code>type.bzr.empfaenger.gesetzlichervertreter</code>				
Kindelement	Typ	Anz.	Ref.	Seite
<b>inland</b>	<code>type.bzr.empfaenger.inland</code>	1	<a href="#">IV.3.5.10</a>	<a href="#">891</a>
Bei der Inlandsanschrift sind bis zu drei freie Zeilen zur Bezeichnung des gesetzlichen Vertreters vorgesehen.				
<b>ausland</b>	<code>Auslandsanschrift.Druckbild</code>	1	<a href="#">II.13.1</a>	<a href="#">269</a>
Bei einer Auslandsanschrift sind bis zu fünf freie Zeilen für die Angabe der gesamten Adresse (Bezeichnung des gesetzlichen Vertreters <i>und</i> örtliche Adressangaben) vorgesehen. Ausgenommen ist hierbei die Angabe des Staates der Empfängeradresse, da diese gesondert durch Auswertung des Elementes <code>staat</code> beigestellt wird.				

### IV.3.5.8.1 Nutzung des Datentyps

Dieser Typ kann in den folgenden Nachrichten übermittelt werden: [0430](#)

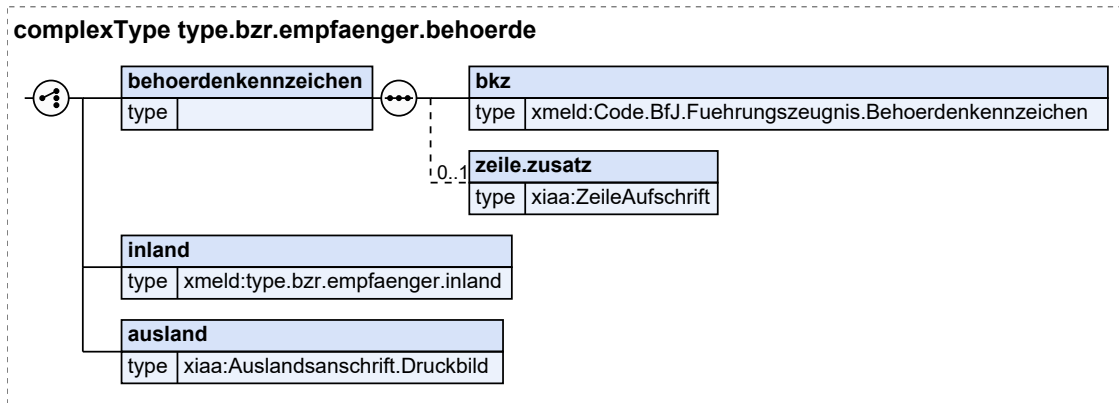
### IV.3.5.9 Empfänger des Führungszeugnisses: Eine Behörde

Typ: `type.bzr.empfaenger.behoeerde`

Da die Empfängerdaten (Bezeichnung der Behörde) der Behörde an keiner anderen Stelle in dieser Nachricht enthalten sind, müssen sie zwingend im Bereich `empfaenger.fuehrungszeugnis` angegeben werden. Im Gegensatz zum gesetzlichen Vertreter ist hier allerdings auch eine Adressierung mittels Behördenkennzeichen (BKZ) möglich.

Dieses Element ist als `xs:choice` ausgeführt.

**Abbildung IV.3.15. type.bzr.empfaenger.behoeerde**



Kindelemente von type.bzr.empfaenger.behoeerde				
Kindelement	Typ	Anz.	Ref.	Seite
<b>behoerdenkennzeichen</b>		<b>1</b>		
Mit diesem Element kann eine Behörde als Empfänger des Führungszeugnisses bezeichnet werden. Mit dem Kindelement <b>zeile.zusatz</b> kann ein bestimmter Empfänger innerhalb der Behörde näher bezeichnet werden. Diese Angabe wird als dritte Zeile der Adresse auf dem Führungszeugnis aufgedruckt.				
<b>bkz</b>	<b>Code.BfJ.Fuehrungszeugnis.Behoerdenkennzeichen</b>	<b>1</b>	<a href="#">II.3.5.2.10</a>	<a href="#">141</a>
Behördenkennzeichen der das Führungszeugnis empfangenden Behörde.				
<b>zeile.zusatz</b>	<b>ZeileAufschrift</b>	<b>0..1</b>	<a href="#">II.13.1</a>	<a href="#">269</a>
Der Empfänger innerhalb der adressierten Behörde kann hier mit einer Zeile näher beschrieben werden. Diese Zeile wird als dritte Zeile innerhalb des Adressenfeldes aufgedruckt. Dies entspricht der Zeile sechs der Aufschrift, daher ist hier entsprechend der Dokumentation einer Adresszeile die übermittelte Zeile mit sechs zu nummerieren.				
<b>inland</b>	<b>type.bzr.empfaenger.inland</b>	<b>1</b>	<a href="#">IV.3.5.10</a>	<a href="#">891</a>
Bei der Inlandsanschrift sind bis zu drei freie Zeilen zur Bezeichnung der Behörde vorgesehen.				
<b>ausland</b>	<b>Auslandsanschrift.Druckbild</b>	<b>1</b>	<a href="#">II.13.1</a>	<a href="#">269</a>
Bei einer Auslandsanschrift sind bis zu fünf freie Zeilen für die Angabe der gesamten Adresse (Bezeichnung der Behörde und örtliche Adressangaben) vorgesehen. Ausgenommen ist hierbei die Angabe des Staates der Empfängeradresse, da diese gesondert durch Auswertung des Elementes <b>staat</b> beigestellt wird.				

#### IV.3.5.9.1 Nutzung des Datentyps

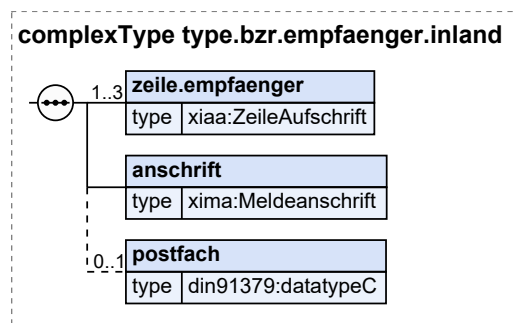
Dieser Typ kann in den folgenden Nachrichten übermittelt werden: [0430](#)

#### IV.3.5.10 Inländischer Empfänger des Führungszeugnisses

Typ: `type.bzr.empfaenger.inland`

Bei der Inlandsanschrift sind bis zu drei freie Zeilen zur Bezeichnung vorgesehen.

Abbildung IV.3.16. type.bzr.empfaenger.inland



Kindelemente von type.bzr.empfaenger.inland				
Kindelement	Typ	Anz.	Ref.	Seite
zeile.empfaenger	ZeileAufschrift	1..3	II.13.1	269
Der Empfänger eines Führungszeugnisses im Inland kann hier mit bis zu drei Zeilen beschrieben werden. Diese Zeilen werden als Zeilen eins bis drei innerhalb des Anschriftenfeldes aufgedruckt. Dies entspricht den Zeilen vier bis sechs der Aufschrift, daher sind hier entsprechend der Dokumentation einer Aufschriftzeile, die übermittelten Zeilen mit vier, fünf oder sechs zu nummerieren.				
anschrift	Meldeanschrift	1	II.13.1	269
postfach	datatypeC	0..1	II.13.2	270
Es handelt sich um das Postfach aus der XÖV-Kernkomponente Anschrift, da eine Postfachadresse mit OSCI–XMeld-Mitteln bisher nicht abbildbar ist. Sollte sowohl ein Postfach, als auch Adressdaten (Straße, Hausnummer) angegeben sein, so wird das Postfach verwendet und die Adressdaten ignoriert.				

#### IV.3.5.10.1 Nutzung des Datentyps

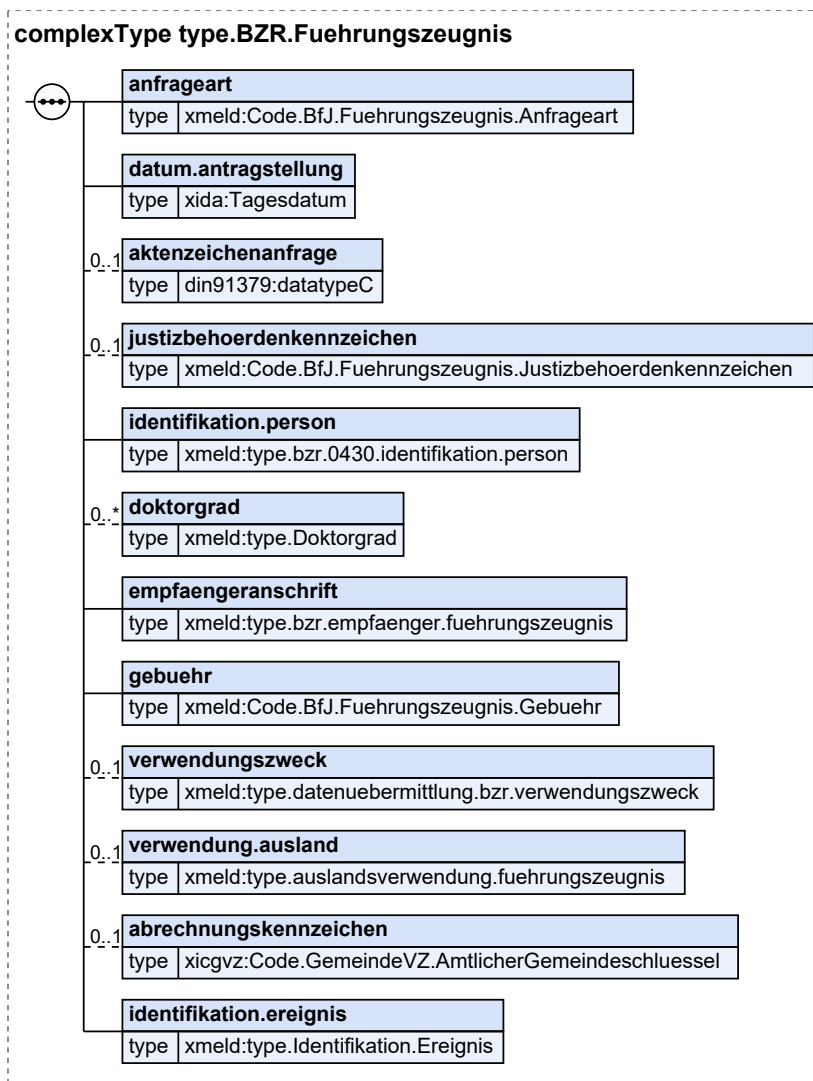
Dieser Typ kann in den folgenden Nachrichten übermittelt werden: [0430](#)

#### IV.3.5.11 Komplexer Typ für einen Führungszeugnisantrag

Typ: `type.BZR.Fuehrungszeugnis`

Mit diesem Element wird genau ein Führungszeugnis-Antrag mitgeteilt.

Abbildung IV.3.17. type.BZR.Fuehrungszeugnis



Kindelemente von type.BZR.Fuehrungszeugnis				
Kindelement	Typ	Anz.	Ref.	Seite
<b>anfrageart</b>	Code.BfJ.Fuehrungszeugnis. Anfrageart	1	II.3.5.2.9	140
Das Element enthält eine Kennung für die Art der Anfrage und ist über eine Schlüsseltabelle codiert.				
<b>datum.antragstellung</b>	Tagesdatum	1	II.13.1	269
Mit diesem Element ist das Datum der Antragsstellung (durch den Bürger bei der Meldebehörde) anzugeben.				
<b>aktenzeichenanfrage</b>	datatypeC	0..1	II.13.2	270
Die übermittelnde Meldebehörde kann hier ein Zuordnungsmerkmal für die jeweilige Einzelanfrage eintragen (Aktenzeichen, Surrogat, Geschäftskennzeichen). Eine Unterscheidung zwischen folgenden Fällen ist zu berücksichtigen:				
1. Auf einem privaten Führungszeugnis, das für die betroffene Person selbst bestimmt ist (Anfrageart NB oder NE aus <b>Anfrageart</b> ), wird kein Aktenzeichen angegeben (das Kindelement darf nicht mit übermittelt werden).				

Kindelemente von type.BZR.Fuehrungszeugnis				
Kindelement	Typ	Anz.	Ref.	Seite
<p>2. Auf einem privaten Führungszeugnis, dessen Empfänger ein gesetzlicher Vertreter (Anfrageart NV oder NG) ist, darf ein Aktenzeichen angegeben werden, das jedoch bei der Erstellung des Führungszeugnisses ignoriert und auf diesem nicht abgedruckt wird.</p> <p>3. Auf einem privaten Führungszeugnis zur Vorlage bei einer Behörde (Anfragearten OB, OE, OG, OH, PB, PE, PG oder PH) kann ein Aktenzeichen angegeben werden, das (falls vorhanden) auch auf dem Führungszeugnis abgedruckt wird. Sinnvollerweise sollte hiermit das Aktenzeichen des Empfängers bzw. der Empfängerbehörde übermittelt werden.</p> <p>Sollte kein Aktenzeichen angegeben werden, so muss ein Verwendungszweck angegeben werden. Eine der beiden Angaben ist zwingend erforderlich.</p> <p><b>Umsetzungshinweise:</b></p> <p>Daher sollte ausschließlich bei den Anfragearten OB, OE, OG, OH, PB, PE, PG und PH ein Aktenzeichen angegeben werden, sofern vorhanden.</p> <p>Sollte kein Aktenzeichen angegeben werden, so muss ein Verwendungszweck angegeben werden. Eine der beiden Angaben ist zwingend erforderlich.</p>				
<b>justizbehoerdenkennzeichen</b>	Code.BfJ.Fuehrungszeugnis. Justizbehoerdenkennzeichen	0..1	II.3.5.2. 12	141
<p>In diesem Feld ist das Behördenkennzeichen des Amtsgerichts anzugeben, an welches auf Wunsch des Antragstellers das beantragte Führungszeugnis zunächst zur Einsichtnahme geschickt werden soll, sofern es Eintragungen enthalten würde.</p> <p>Dieses Kennzeichen darf nur in Zusammenhang mit den Anfragearten „PB“, „PE“, „PG“ und „PH“ verwendet werden.</p>				
<b>identifikation.person</b>	type.bzr.0430.identifikation. person	1	IV.3.5.5	886
<b>doktorgrad</b>	type.Doktorgrad	0..n	II.3.2.1	41
<b>empfaengeranschrift</b>	type.bzr.empfaenger. fuehrungszeugnis	1	IV.3.5.6	888
Hier ist die für den postalischen Versand notwendige Adressierung des Empfängers des Führungszeugnisses anzugeben.				
<b>gebuehr</b>	Code.BfJ.Fuehrungszeugnis.Gebuehr	1	II.3.5.2. 11	141
Angaben über die Gebühr.				
<b>verwendungszweck</b>	type.datenuebermittlung.bzr. verwendungszweck	0..1	IV.3.5. 13	896
<b>verwendung.ausland</b>	type.auslandsverwendung. fuehrungszeugnis	0..1	IV.3.5. 16	898
<p>Mit diesem Element wird die Tatsache übermittelt, dass eine Auslandsverwendung des Führungszeugnisses vorgesehen ist.</p> <p>Es sind nur die Anfragearten NB, NE, NV und NG zulässig.</p>				
<b>abrechnungskennzeichen</b>	Code.GemeindeVZ. AmtlicherGemeindeschluessel	0..1	II.13.1	269
Mit diesem Element kann der bezirkseigene AGS zu Abrechnungszwecken an den Datenempfänger übermittelt werden.				
<b>identifikation.ereignis</b>	type.Identifikation.Ereignis	1	II.4.3.7.1	181
Mit diesem Element werden die Daten übermittelt, die zur Identifikation und zeitlichen Einordnung des Ereignisses notwendig sind.				



### IV.3.5.11.1 Nutzung des Datentyps

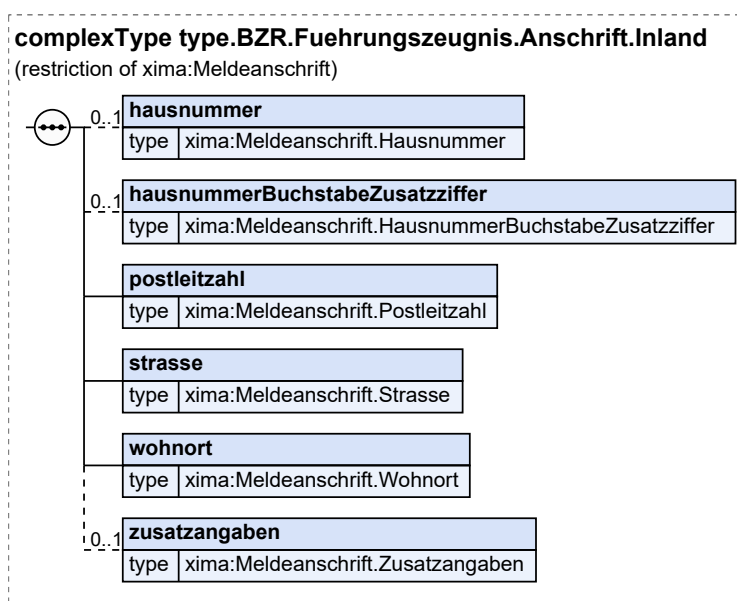
Dieser Typ kann in den folgenden Nachrichten übermittelt werden: [0430](#)

### IV.3.5.12 Inlandsanschrift in Führungszeugnis-Anträgen

Typ: `type.BZR.Fuehrungszeugnis.Anschrift.Inland`

Mit diesem Datentyp wird die Inlandsanschrift einer betroffenen Person im Kontext von Führungszeugnis-Anträgen in der Datenübermittlung an das Bundesamt für Justiz abgebildet.

**Abbildung IV.3.18. type.BZR.Fuehrungszeugnis.Anschrift.Inland**



Dieser Typ ist eine Einschränkung des Basistyps **Meldeanschrift** (siehe [Abschnitt II.13.1 auf Seite 269](#)).

Kindelemente von <code>type.BZR.Fuehrungszeugnis.Anschrift.Inland</code>				
Kindelement	Typ	Anz.	Ref.	Seite
<b>hausnummer</b>	<code>Meldeanschrift.Hausnummer</code>	<b>0..1</b>		
Es sind nur die Ziffern einer Hausnummer anzugeben. Der Typ dieses Elements ist eine Einschränkung des Basistyps <code>datatypeC</code> (siehe <a href="#">Abschnitt II.13.2 auf Seite 270</a> ). Die Werte müssen dem Muster '[0-9]*' entsprechen. Beschränkungen (XML-Schema-Facetten): <code>maxLength:4</code>				
<b>hausnummerBuchstabeZusatzziffer</b>	<code>Meldeanschrift.HausnummerBuchstabeZusatzziffer</code>	<b>0..1</b>		
Es sind die Buchstaben oder die Zusatzziffern zur Hausnummer gemäß der amtlichen Festlegung der Gemeinde zur Hausnummer anzugeben. Beispiel: 124 <u>a</u> , 124 <u>A</u> , 109 <u>5</u> , 135 <u>44</u> , 116/ <u>1</u>				

Kindelemente von <code>type.BZR.Fuehrungszeugnis.Anschrift.Inland</code>				
Kindelement	Typ	Anz.	Ref.	Seite
<p>Der Typ dieses Elements ist eine Einschränkung des Basistyps <code>datatypeC</code> (siehe <a href="#">Abschnitt II.13.2 auf Seite 270</a>).</p> <p>Die Werte müssen dem Muster <code>'[\p{L}0-9./ ]*</code> entsprechen.</p> <p>Beschränkungen (XML-Schema-Facetten): <code>maxLength:4</code></p>				
<b>postleitzahl</b>	<code>Meldeanschrift.Postleitzahl</code>	1		
<p>Es ist die Postleitzahl anzugeben.</p> <p>Der Typ dieses Elements ist eine Einschränkung des Basistyps <code>datatypeC</code> (siehe <a href="#">Abschnitt II.13.2 auf Seite 270</a>).</p> <p>Die Werte müssen dem Muster <code>'[0-9 ]*</code> entsprechen.</p> <p>Beschränkungen (XML-Schema-Facetten): <code>maxLength:5</code></p>				
<b>strasse</b>	<code>Meldeanschrift.Strasse</code>	1		
<p>Es ist die Bezeichnung der Straße anzugeben. Die Feldlänge ist auf 55 Zeichen beschränkt. Bei Überschreitung einer Länge von 25 Zeichen darf sinnvoll abgekürzt werden.</p> <p>Ist keine Straßenbezeichnung – wohl aber eine Hausnummer – vorhanden, so ist die Zeichenkette „Hausnummer“ anzugeben. Sind weder Straßenbezeichnung noch Hausnummer vorhanden, so ist die Zeichenkette „ohne Hausnummer“ anzugeben.</p> <p>Der Typ dieses Elements ist eine Einschränkung des Basistyps <code>datatypeC</code> (siehe <a href="#">Abschnitt II.13.2 auf Seite 270</a>).</p>				
<b>wohnort</b>	<code>Meldeanschrift.Wohnort</code>	1		
<p>Es ist die postalische Wohnortsbezeichnung anzugeben.</p> <p>Die Feldlänge ist auf 40 Zeichen beschränkt.</p> <p>Des Weiteren gelten die Regelungen des DSMeld-Blattes 1203.</p> <p>Der Typ dieses Elements ist eine Einschränkung des Basistyps <code>datatypeC</code> (siehe <a href="#">Abschnitt II.13.2 auf Seite 270</a>).</p>				
<b>zusatzangaben</b>	<code>Meldeanschrift.Zusatzangaben</code>	0..1		
<p>Es sind Zusatzangaben zur Anschrift anzugeben. Beispiele: Hinterhaus, Gartenhaus.</p> <p>Bei Überschreitung einer Länge von 21 Zeichen darf sinnvoll abgekürzt werden.</p> <p>Der Typ dieses Elements ist eine Einschränkung des Basistyps <code>datatypeC</code> (siehe <a href="#">Abschnitt II.13.2 auf Seite 270</a>).</p>				

#### IV.3.5.12.1 Nutzung des Datentyps

Dieser Typ kann in den folgenden Nachrichten übermittelt werden: [0430](#)

#### IV.3.5.13 Verwendungszweck

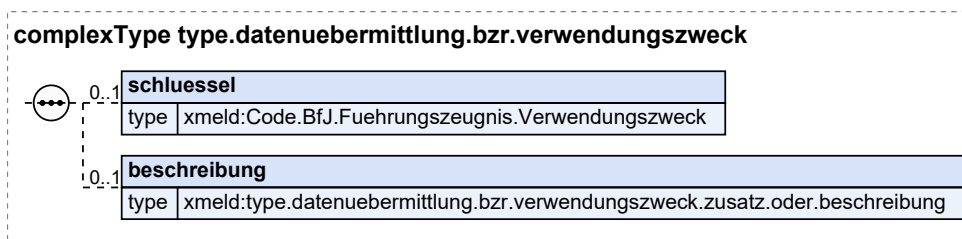
Typ: `type.datenuebermittlung.bzr.verwendungszweck`

Dieses Element enthält Hinweise für den Empfänger des Führungszeugnisses darüber, zu welchem Zweck das Führungszeugnis vorgelegt wird.

Wenn weder Schlüssel noch Beschreibung übermittelt werden, kann das Element komplett entfallen.

Sollte für die Anfragearten OB, OE, OG, OH, PB, PE, PG und PH kein Verwendungszweck angegeben werden, so muss ein Aktenzeichen angegeben werden. Eine der beiden Angaben ist zwingend erforderlich.

Abbildung IV.3.19. type.datenuebermittlung.bzr.verwendungszweck



Kindelemente von type.datenuebermittlung.bzr.verwendungszweck				
Kindelement	Typ	Anz.	Ref.	Seite
<b>schluessel</b>	Code.BfJ.Fuehrungszeugnis. Verwendungszweck	0..1	II.3.5.2. 13	141
Dreistelliger Schlüssel für die Angabe des Verwendungszwecks des Führungszeugnisses.				
<b>beschreibung</b>	type.datenuebermittlung.bzr. verwendungszweck.zusatz.oder. beschreibung	0..1	IV.3.5. 14	897
Hier kann eine Zusatzinformation zum Schlüssel oder – falls kein Schlüssel angegeben worden ist – eine Beschreibung des Verwendungszwecks des Führungszeugnisses angegeben werden.				

#### IV.3.5.13.1 Nutzung des Datentyps

Dieser Typ kann in den folgenden Nachrichten übermittelt werden: [0430](#)

#### IV.3.5.14 Ergänzungen zum oder Beschreibung des BZR Verwendungszweck

Typ: `type.datenuebermittlung.bzr.verwendungszweck.zusatz.oder.beschreibung`

Dieser Datentyp stellt die Freitext-Beschreibung oder Freitext Zusatzinformationen zu einem Verwendungszweck eines elektronischen Führungszeugnisses dar. Der mit diesem Typ übermittelte Freitext darf maximal 44 Zeichen enthalten.

Dieser Typ ist eine Einschränkung des Basistyps `datatypeC` (siehe [Abschnitt II.13.2 auf Seite 270](#)).

Die Werte müssen dem Muster `'{1,44}'` entsprechen.

##### IV.3.5.14.1 Nutzung des Datentyps

Dieser Typ kann in den folgenden Nachrichten übermittelt werden: [0430](#)

#### IV.3.5.15 Datentyp zur Einschränkung auf die im SEPA-Zahlungsverkehr zulässigen Zeichen

Typ: `type.BfJ.Belegnummer`

Mit diesem Datentyp werden die im SEPA-Zahlungsverkehr zulässigen Zeichen abgebildet. Die Umschlüsselung unzulässiger Zeichen erfolgt gemäß Tabelle 9 „Abbildung lateinischer Buchstaben auf Grundbuchstaben analog ICAO“ der DIN-Norm 91379.

Dieser Typ ist eine Einschränkung des Basistyps `xs:string`.

Die Werte müssen dem Muster `'[a-zA-Z0-9:?,-/\\.|+|\\(|\\)|&#x20;|&#x27;]*'` entsprechen.

### IV.3.5.15.1 Nutzung des Datentyps

Dieser Typ kann in den folgenden Nachrichten übermittelt werden: [0430](#)

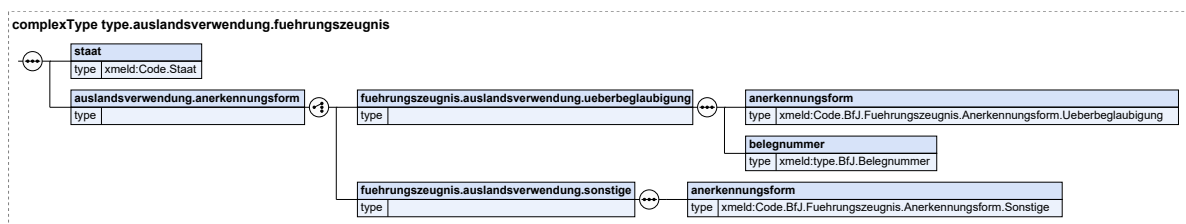
### IV.3.5.16 Auslandsverwendung eines Führungszeugnisses

Typ: `type.auslandsverwendung.fuehrungszeugnis`

Sofern das beantragte Führungszeugnis im Ausland Verwendung finden soll, ist grundsätzlich eine Legalisation erforderlich. Die dafür nötigen Informationen werden in diesem Container übermittelt.

Hierbei ist grundsätzlich zwischen der Überbeglaubigung und sonstigen Anerkennungsformen zu unterscheiden, da im Falle der Überbeglaubigung eine zusätzliche Gebühr an das BZR zu entrichten ist.

**Abbildung IV.3.20. type.auslandsverwendung.fuehrungszeugnis**



Kindelemente von <code>type.auslandsverwendung.fuehrungszeugnis</code>				
Kindelement	Typ	Anz.	Ref.	Seite
<b>staat</b>	<code>Code.Staat</code>	1	<a href="#">II.3.5.2.56</a>	153
Der Staat ist immer anzugeben. Kann der Staat nicht angegeben werden, ist der Schlüssel 999 zu verwenden. Ist eine Apostille anzubringen, ist die Angabe eines existierenden Staates zwingend, der Schlüssel 999 ist in diesen Fällen nicht zulässig.				
<b>auslandsverwendung.anerkennungsform</b>		1		
Dieses Element ist als <code>xsd:choice</code> definiert, da bzgl. des zu übermittelnden Datenumfangs zwischen Überbeglaubigungen und sonstigen Anerkennungsformen unterschieden werden muss.				
<b>fuehrungszeugnis.auslandsverwendung.ueberbeglaubigung</b>		1		
Dieser Container wird immer dann für einen Antrag auf ein Führungszeugnis mit Verwendung im Ausland verwendet, wenn die Anerkennungsform mit einer Überbeglaubigung verbunden ist.				
<b>anerkennungsform</b>	<code>Code.BfJ.Fuehrungszeugnis.Anerkennungsform.Ueberbeglaubigung</code>	1	<a href="#">II.3.5.2.8</a>	140
Spezifische Anerkennungsform des Führungszeugnisses – Überbeglaubigung.				
<b>belegnummer</b>	<code>type.BfJ.Belegnummer</code>	1	<a href="#">IV.3.5.15</a>	897
Die Belegnummer dient der eindeutigen Zuordnung einer Zahlung (Angabe auf Überweisungsträger durch den Bürger) zu einem Führungszeugnis-Antrag und muss daher meldebehörden- und herstellerübergreifend eindeutig sein. Sie ist zu bilden aus				
<ol style="list-style-type: none"> <li>1. dem AGS des Autors,</li> <li>2. einem Bindestrich und</li> <li>3. dem Familiennamen.</li> </ol>				

Kindelemente von <code>type.auslandsverwendung.fuehrungszeugnis</code>				
Kindelement	Typ	Anz.	Ref.	Seite
Beispiel: „99000060-Schmidt-Bader“				
<b>fuehrungszeugnis. auslandsverwendung.sonstige</b>		1		
Dieser Container wird immer dann für einen Antrag auf ein Führungszeugnis mit Verwendung im Ausland verwendet, wenn die Anerkennungsform <i>nicht</i> mit einer Überbeglaubigung verbunden ist.				
<b>anerknennungsform</b>	<b>Code.BfJ.Fuehrungszeugnis. Anerknennungsform.Sonstige</b>	1	<a href="#">II.3.5.2.7</a>	140
Spezifische Anerkennungsform des Führungszeugnisses – nicht Überbeglaubigung.				

#### IV.3.5.16.1 Nutzung des Datentyps

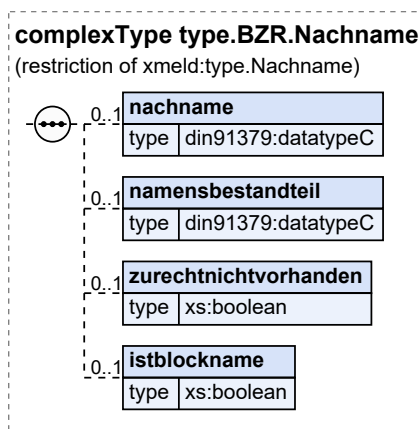
Dieser Typ kann in den folgenden Nachrichten übermittelt werden: [0430](#)

#### IV.3.5.17 Nachname im Kontext der Namensänderungen ans BZR

Typ: `type.BZR.Nachname`

Dient der strukturierten Darstellung eines Nachnamens in der Datenübermittlung eines Nachnamens bei Änderungsmitteilungen an das BZR.

Abbildung IV.3.21. `type.BZR.Nachname`



Dieser Typ ist eine Einschränkung des Basistyps `type.Nachname` (siehe [Abschnitt II.3.3.1.2 auf Seite 45](#)).

Kindelemente von <code>type.BZR.Nachname</code>				
Kindelement	Typ	Anz.	Ref.	Seite
<b>nachname</b>	<b>datatypeC</b>	0..1	<a href="#">II.13.2</a>	270
Dieses Element darf nur dann fehlen, wenn das Element <b>zuRechtNichtVorhanden</b> entsprechend angibt, dass der Nachname zu Recht nicht vorhanden ist.				
<b>namensbestandteil</b>	<b>datatypeC</b>	0..1	<a href="#">II.13.2</a>	270
Dieses optionale Element enthält die dem Hauptbestandteil ( <b>nachname</b> ) nachzustellenden Namensbestandteile.				
<b>zurechnichtvorhanden</b>	<b>xs:boolean</b>	0..1		
Mit diesem Element wird angezeigt, dass diese Namenskomponente zu Recht nicht vorhanden ist.				

Kindelemente von <code>type.BZR.Nachname</code>				
Kindelement	Typ	Anz.	Ref.	Seite
<p>Die Angabe dieses Attributes ist nur für folgende Nachnamen sinnvoll:</p> <ul style="list-style-type: none"> <li>• aktueller Familienname</li> <li>• Familienname vor Änderung</li> <li>• Geburtsname</li> </ul> <p>In allen anderen Fällen wird es ignoriert.</p> <p>In diesem Element/Attribut ist nur Wert „true“ zulässig (fixed-Wert).</p>				
<b>istblockname</b>	<code>xs:boolean</code>	<b>0..1</b>		
<p>Mit diesem Element wird angezeigt, dass es sich bei dem Nachnamen um einen Blocknamen handelt.</p> <p>In diesem Element/Attribut ist nur Wert „true“ zulässig (fixed-Wert).</p> <p><b>Umsetzungshinweise:</b></p> <p>In diesem Fall muss der Vorname als „zu Recht nicht vorhanden“ gekennzeichnet werden.</p>				

#### IV.3.5.17.1 Nutzung des Datentyps

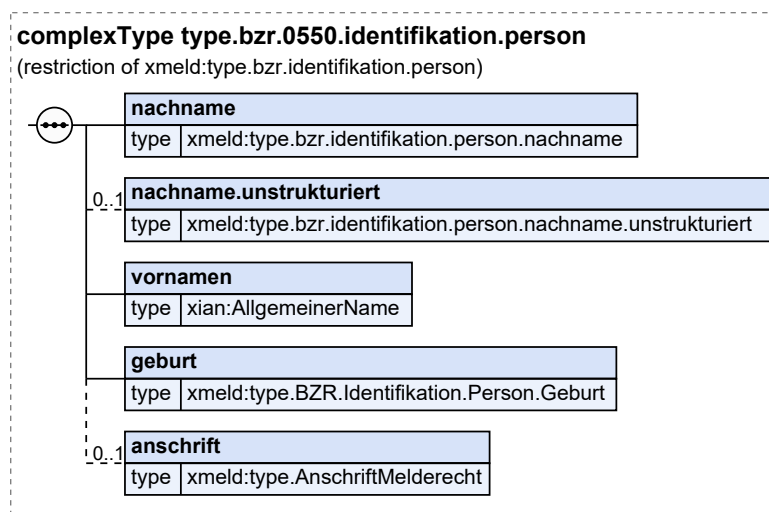
Dieser Typ kann in den folgenden Nachrichten übermittelt werden: [0430](#), [0550](#)

#### IV.3.5.18 Datentyp für die Identifikation von Personen bei 0550-Datenübermittlungen an das BZR

Typ: `type.bzr.0550.identifikation.person`

Um eine eindeutige Zuordnung der Namens- bzw. Geburtsdatumsänderung zu ermöglichen, müssen Vorname, Familienname, das Geburtsdatum und, sofern vorhanden, der Geburtsname jeweils **vor** Änderung übermittelt werden. Außerdem werden Geburtsort, und Anschrift benötigt.

Abbildung IV.3.22. `type.bzr.0550.identifikation.person`



Dieser Typ ist eine Einschränkung des Basistyps `type.bzr.identifikation.person` (siehe [Abschnitt IV.3.5.1 auf Seite 882](#)).

Kindelemente von <code>type.bzr.0550.identifikation.person</code>				
Kindelement	Typ	Anz.	Ref.	Seite
nachname	<code>type.bzr.identifikation.person.nachname</code>	1	<a href="#">IV.3.5.2</a>	<a href="#">884</a>
nachname.unstrukturiert	<code>type.bzr.identifikation.person.nachname.unstrukturiert</code>	0..1	<a href="#">IV.3.5.4</a>	<a href="#">885</a>
vornamen	<code>AllgemeinerName</code>	1	<a href="#">II.13.1</a>	<a href="#">269</a>
<p>Hier werden die Vornamen der Person dargestellt. Alle Vornamen sind - durch Leerzeichen getrennt - im Kindelement <b>name</b> anzugeben; in der Reihenfolge, wie sie in einer deutschen Personenstandsurkunde eingetragen sind. Bei Ausländern ohne deutsche Personenstandsurkunde ist die Eintragung im Pass maßgebend.</p> <p>Das Kindelement <b>name</b> darf nur fehlen, wenn durch den Schalter <b>nichtVorhanden</b> angezeigt wird, dass ein Vorname zu Recht nicht vorhanden ist.</p>				
geburt	<code>type.BZR.Identifikation.Person.Geburt</code>	1	<a href="#">IV.3.5.3</a>	<a href="#">884</a>
anschrift	<code>type.AnschriftMelderecht</code>	0..1	<a href="#">II.3.3.7.1</a>	<a href="#">71</a>

#### IV.3.5.18.1 Nutzung des Datentyps

Dieser Typ kann in den folgenden Nachrichten übermittelt werden: [0550](#)

### IV.3.6 Die Nachrichten

In diesem Abschnitt werden die für das [Kapitel IV.3, Datenübermittlung an das Bundesamt für Justiz relevanten Nachrichten](#) beschrieben.

In der folgenden Tabelle fassen wir alle in diesem Kapitel beschriebenen Nachrichten zusammen.

Alle Nachrichten zu „Datenübermittlung an das Bundesamt für Justiz“				
Bezeichnung	Nr.	Beschreibung	Dienst	Seite
Anforderung des Führungszeugnis	0430	<p>Mit dieser Nachricht übermittelt die Meldebehörde Führungszeugnis-Anträge an das Bundeszentralregister.</p> <p>Diese Nachricht wird versendet von der</p> <ul style="list-style-type: none"> <li>Meldebehörde im Falle eines Antrages auf Ausstellung eines Führungszeugnisses (Prozess siehe <a href="#">Abschnitt IV.3.4.5.1 auf Seite 880</a>).</li> </ul>	xmeld2505Fuehrungszeugnis	<a href="#">902</a>
Zentralregistermitteilung	0550	<p>Die Meldebehörde übermittelt mit dieser Nachricht Informationen über Namensänderungen nach und Änderungen der Geburtsdaten an das Bundeszentralregister.</p> <p>Diese Nachricht wird versendet von der</p> <ul style="list-style-type: none"> <li>Meldebehörde der Hauptwohnung oder Meldebehörde der alleinigen Wohnung im Falle einer Fortschreibung von Namen und Doktorgraden (Prozess siehe <a href="#">Abschnitt IV.3.4.3.1 auf Seite 873</a>),</li> <li>Meldebehörde der Hauptwohnung oder Meldebehörde der alleinigen Wohnung im Falle einer Fortschreibung von Geburts-</li> </ul>	xmeld2505Bzr	<a href="#">902</a>

Alle Nachrichten zu „Datenübermittlung an das Bundesamt für Justiz“				
Bezeichnung	Nr.	Beschreibung	Dienst	Seite
		daten (Prozess siehe <a href="#">Abschnitt IV.3.4.3.2 auf Seite 875</a> ).		

### IV.3.6.1 Anforderung des Führungszeugnis

Nachricht: **datenuebermittlung.bzranfrage.0430**

Mit dieser Nachricht übermittelt die Meldebehörde Führungszeugnis-Anträge an das Bundeszentralregister.

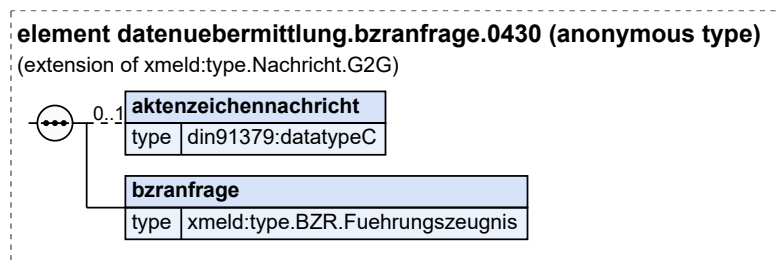
Diese Nachricht wird versendet von der

- Meldebehörde im Falle eines Antrages auf Ausstellung eines Führungszeugnisses (Prozess siehe [Abschnitt IV.3.4.5.1 auf Seite 880](#)).

#### Rechtsgrundlagen:

- §§ 20a, 30, 30a sowie 30b BZRG

#### Abbildung IV.3.23. datenuebermittlung.bzranfrage.0430



Diese Nachricht ist eine Erweiterung des Basistyps `type.Nachricht.G2G` (siehe [Abschnitt II.4.2.3.4 auf Seite 166](#)).

Kindelemente von <b>datenuebermittlung.bzranfrage.0430</b>				
Kindelement	Typ	Anz.	Ref.	Seite
<b>aktenzeichennachricht</b>	<code>datatypeC</code>	<b>0..1</b>	<a href="#">II.13.2</a>	<a href="#">270</a>
Die übermittelnde Meldebehörde kann hier ihr Zuordnungsmerkmal für die gesamte Nachricht eintragen (Aktenzeichen, Surrogat, Geschäftskennzeichen), damit auch bei asynchroner Bearbeitung die Antwort der Nachricht zugeordnet werden kann (derzeit nicht-elektronische Kommunikation).				
<b>bzranfrage</b>	<code>type.BZR.Fuehrungszeugnis</code>	<b>1</b>	<a href="#">IV.3.5.11</a>	<a href="#">892</a>

### IV.3.6.2 Zentralregistermitteilung

Nachricht: **datenuebermittlung.zentralregistermitteilungbZR.0550**

Die Meldebehörde übermittelt mit dieser Nachricht Informationen über Namensänderungen nach und Änderungen der Geburtsdaten an das Bundeszentralregister.

Diese Nachricht wird versendet von der

- Meldebehörde der Hauptwohnung oder Meldebehörde der alleinigen Wohnung im Falle einer Fortschreibung von Namen und Doktorgraden (Prozess siehe [Abschnitt IV.3.4.3.1 auf Seite 873](#)),

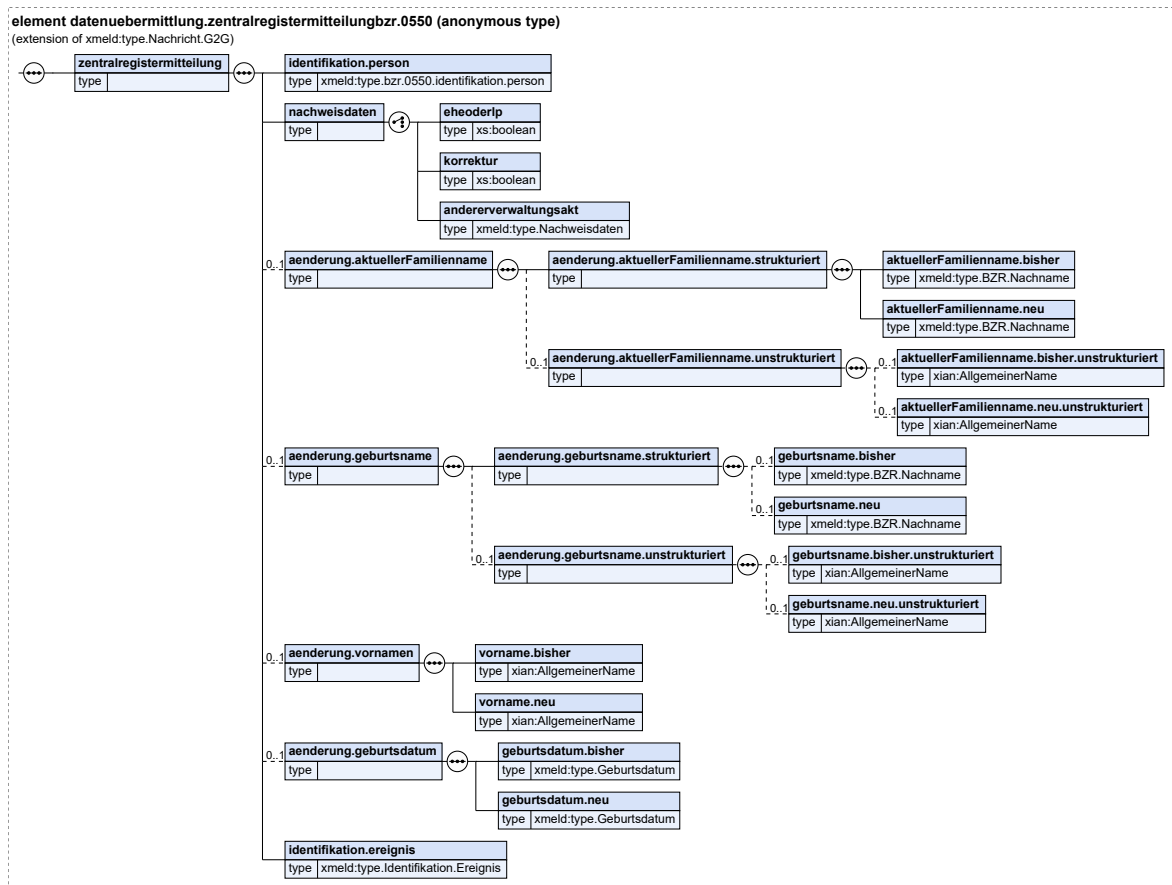


- Meldebehörde der Hauptwohnung oder Meldebehörde der alleinigen Wohnung im Falle einer Fortschreibung von Geburtsdaten (Prozess siehe [Abschnitt IV.3.4.3.2 auf Seite 875](#)).

#### Rechtsgrundlagen:

- § 7 1. BMeldDÜV

**Abbildung IV.3.24. datenuebermittlung.zentralregistermitteilungbZR.0550**



Diese Nachricht ist eine Erweiterung des Basistyps `type.Nachricht.G2G` (siehe [Abschnitt II.4.2.3.4 auf Seite 166](#)).

Kindelement von datenuebermittlung.zentralregistermitteilungbZR.0550				
Kindelement	Typ	Anz.	Ref.	Seite
<b>zentralregistermitteilung</b>		<b>1</b>		
Mit diesem Element wird ein Verwaltungsakt mitgeteilt, der einen oder mehrere Namen der folgenden Namen einer Person ändert:				
<ul style="list-style-type: none"> <li>• Vornamen</li> <li>• Familienname</li> <li>• Geburtsname</li> </ul>				
Auch die Änderung eines Geburtsdatum ist mitzuteilen.				
Es werden sowohl reguläre Änderungen als auch Korrekturen übermittelt.				

Kindelement von datenuebermittlung.zentralregistermitteilungbZR.0550				
Kindelement	Typ	Anz.	Ref.	Seite
<b>identifikation.person</b>	<b>type.bZR.0550.identifikation.person</b>	<b>1</b>	<b>IV.3.5.18</b>	<b>900</b>
Um eine eindeutige Zuordnung der Namens- bzw. Geburtsdatumsänderung zu ermöglichen, müssen Vornamen, Familienname, das Geburtsdatum und, sofern vorhanden, der Geburtsname jeweils <b>vor</b> Änderung übermittelt werden. Außerdem werden Geburtsort, und Anschrift benötigt.				
<b>nachweisdaten</b>		<b>1</b>		
Hier sind die Nachweisdaten zu dem Verwaltungsakt zu übermitteln, der zu der Änderung eines oder mehrere Namen einer Person geführt hat.				
Sofern eine Namensänderung aufgrund einer Eheschließung oder einer Begründung einer Lebenspartnerschaft vorgenommen wird, sind keine Nachweisdaten zu übermitteln. In diesem Fall ist das Element <b>eheoderlp</b> mit dem Wert <b>true</b> zu übermitteln, um gegenüber dem BZR klarzustellen, dass die Nachweisdaten nicht fehlen.				
Bei allen anderen Verwaltungsakten, die zu Namensänderungen führen, sind die Nachweisdaten zu diesem Verwaltungsakt zu übermitteln.				
<b>eheoderlp</b>	<b>xs:boolean</b>	<b>1</b>		
Mit diesem Element wird die Tatsache übermittelt, dass die Namensänderung aus einer Eheschließung oder Schließung einer Lebenspartnerschaft resultiert. Nachweisdaten werden dann nicht übermittelt.				
In diesem Element/Attribut ist nur Wert „true“ zulässig (fixed-Wert).				
<b>korrektur</b>	<b>xs:boolean</b>	<b>1</b>		
Mit diesem Element wird die Tatsache übermittelt, dass die Namensänderung lediglich in der Korrektur eines fehlerhaften Eintrags besteht. Nachweisdaten werden in diesem Fall ebenfalls nicht übermittelt.				
In diesem Element/Attribut ist nur Wert „true“ zulässig (fixed-Wert).				
<b>andererverwaltungsakt</b>	<b>type.Nachweisdaten</b>	<b>1</b>	<b>II.3.3.22.1</b>	<b>129</b>
Es sind folgende Nachweisdaten zu übermitteln:				
<ul style="list-style-type: none"> <li>• Datum des zugrundeliegenden Rechtsaktes (DSMeld-Felder 0205, 0304)</li> <li>• Bezeichnung und Aktenzeichen der Behörde, die die Namensänderung veranlasst hat (DSMeld-Felder 0206, 0305)</li> </ul>				
<b>aenderung.aktuellerFamilienname</b>		<b>0..1</b>		
Mit diesem Element werden der bisherige sowie der neue aktuelle Familienname der betroffenen Person in strukturierter und unstrukturierter Schreibweise übermittelt.				
<b>aenderung.aktuellerFamilienname.strukturiert</b>		<b>1</b>		
Mit diesem Element wird der bisherige sowie der neue aktuelle Familienname der betroffenen Person in strukturierter Schreibweise übermittelt.				
<b>aktuellerFamilienname.bisher</b>	<b>type.BZR.Nachname</b>	<b>1</b>	<b>IV.3.5.17</b>	<b>899</b>
Mit diesem Element wird der bisherige aktuelle Familienname in strukturierter Schreibweise (DSMeld-Felder 0101, 0102) übermittelt.				
<b>aktuellerFamilienname.neu</b>	<b>type.BZR.Nachname</b>	<b>1</b>	<b>IV.3.5.17</b>	<b>899</b>
Mit diesem Element wird der neue aktuelle Familienname in strukturierter Schreibweise (DSMeld-Felder 0101, 0102) übermittelt.				

Kindelement von datenuebermittlung.zentralregistermitteilungbZR.0550				
Kindelement	Typ	Anz.	Ref.	Seite
<b>aenderung.aktuellerFamiliename.unstrukturiert</b>		0..1		
Mit diesem Element wird der bisherige sowie der neue aktuelle Familienname der betroffenen Person in unstrukturierter Schreibweise übermittelt.				
<b>aktuellerFamiliename.bisher.unstrukturiert</b>	AllgemeinerName	0..1	II.13.1	269
Mit diesem Element wird der bisherige aktuelle Familienname in unstrukturierter Schreibweise (DSMeld-Feld 0101a) übermittelt.				
<b>aktuellerFamiliename.neu.unstrukturiert</b>	AllgemeinerName	0..1	II.13.1	269
Mit diesem Element wird der neue aktuelle Familienname in unstrukturierter Schreibweise (DSMeld-Feld 0101a) übermittelt.				
<b>aenderung.geburtsname</b>		0..1		
Mit diesem Element werden der bisherige sowie der neue Geburtsname der betroffenen Person in strukturierter und unstrukturierter Schreibweise übermittelt.				
<b>aenderung.geburtsname.strukturiert</b>		1		
Mit diesem Element wird der bisherige sowie der neue Geburtsname der betroffenen Person in strukturierter Schreibweise übermittelt.				
<b>geburtsname.bisher</b>	type.BZR.Nachname	0..1	IV.3.5.17	899
Mit diesem Element wird der bisherige Geburtsname in strukturierter Schreibweise (DSMeld-Felder 0201, 0202) übermittelt.				
<b>geburtsname.neu</b>	type.BZR.Nachname	0..1	IV.3.5.17	899
Mit diesem Element wird der neue Geburtsname in strukturierter Schreibweise (DSMeld-Felder 0201, 0202) übermittelt.				
<b>aenderung.geburtsname.unstrukturiert</b>		0..1		
Mit diesem Element wird der bisherige sowie der neue Geburtsname der betroffenen Person in unstrukturierter Schreibweise übermittelt.				
<b>geburtsname.bisher.unstrukturiert</b>	AllgemeinerName	0..1	II.13.1	269
Mit diesem Element wird der bisherige Geburtsname in unstrukturierter Schreibweise (DSMeld-Feld 0201a) übermittelt.				
<b>geburtsname.neu.unstrukturiert</b>	AllgemeinerName	0..1	II.13.1	269
Mit diesem Element wird der neue Geburtsname in unstrukturierter Schreibweise (DSMeld-Feld 0201a) übermittelt.				
<b>aenderung.vornamen</b>		0..1		
Mit diesem Element werden die bisherigen sowie neuen aktuellen Vornamen des Betroffenen mitgeteilt.				
<b>vorname.bisher</b>	AllgemeinerName	1	II.13.1	269
Die bisherigen aktuellen Vornamen (DSMeld-Feld 0301).				
<b>vorname.neu</b>	AllgemeinerName	1	II.13.1	269

Kindelement von datenuebermittlung.zentralregistermitteilungbzzr.0550				
Kindelement	Typ	Anz.	Ref.	Seite
Die neuen aktuellen Vornamen (DSMeld-Feld 0301).				
<b>aenderung.geburtsdatum</b>		<b>0..1</b>		
Mit diesem Element wird der bisherige sowie der geänderte Eintrag zum Geburtsdatum der betroffenen Person mitgeteilt.				
<b>geburtsdatum.bisher</b>	<b>type.Geburtsdatum</b>	<b>1</b>	<a href="#">II.3.3.2.5.1</a>	<a href="#">61</a>
Mit diesem Element werden die Daten zum bisherigen Geburtsdatum mitgeteilt.				
<b>geburtsdatum.neu</b>	<b>type.Geburtsdatum</b>	<b>1</b>	<a href="#">II.3.3.2.5.1</a>	<a href="#">61</a>
Mit diesem Element werden die Daten zum neuen Geburtsdatum mitgeteilt.				
<b>identifikation.ereignis</b>	<b>type.Identifikation.Ereignis</b>	<b>1</b>	<a href="#">II.4.3.7.1</a>	<a href="#">181</a>
Mit diesem Element werden die Daten übermittelt, die zur Identifikation und zeitlichen Einordnung des Ereignisses notwendig sind.				

## IV.3.7 Beispiele und Testfälle

### IV.3.7.1 Beispiele

Derzeit sind keine Beispiele vorhanden.

### IV.3.7.2 Testfälle

Testfälle sind verfügbar unter [Testfälle für das Kapitel „Datenübermittlung an das Bundesamt für Justiz“](#).

## IV.3.8 Versionshistorie

In diesem Abschnitt wird die Versionshistorie des Kapitels [Kapitel IV.3, Datenübermittlung an das Bundesamt für Justiz](#) zur jeweiligen XMeld-Version beschrieben.

Für eine vollständige Versionshistorie sei auf [Anhang V.G, Versionshistorie](#) verwiesen.

### IV.3.8.1 Release *OSCI–XMeld 25.05*

## IV.4 Datenübermittlung an das Bundesverwaltungsamt



---

### **§§ 34 Abs. 2 StAG**

---

Die Datenübermittlung von den Meldebehörden an das Bundesverwaltungsamt im Standard OSCI–XMeld wurde aufgehoben.

---



## IV.5 Datenübermittlung an die Bundesagentur für Arbeit



---

### **§ 69 Abs. 2 und 3 EStG**

---

Die Datenübermittlung von den Meldebehörden an die Bundesagentur für Arbeit im Standard OSCI–XMeld wurde aufgehoben.

---





## IV.6 Datenübermittlung an das Bundesamt für das Personalmanagement der Bundeswehr



### § 58c Abs. 1 SG

#### IV.6.1 Ausgangssituation und Zielsetzung

Das Bundesamt für das Personalmanagement der Bundeswehr erhält von der Meldebehörde die Adressdaten der Personen, die im Folgejahr volljährig werden, damit diesen Informationsmaterial über die Streitkräfte zugeschickt werden kann. Gesetzliche Grundlage für die neue Datenübermittlung ist § 58c Soldatengesetz (SG) bzw. § 4 2. BMeldDÜV. Die Datenübermittlung unterbleibt, wenn die betroffene Person der Datenübermittlung widersprochen hat (§ 36 Abs. 2 BMG).

#### IV.6.2 Begriffsdefinitionen

In diesem Abschnitt werden in dem [Kapitel IV.6, Datenübermittlung an das Bundesamt für das Personalmanagement der Bundeswehr](#) verwendete Begriffe beschrieben.

Für die Definitionen der spezifikationsweit verwendeten Begriffe sei auf [Kapitel II.1, Grundlegende Begriffe](#) verwiesen.

##### IV.6.2.1 Bundesamt für das Personalmanagement der Bundeswehr

Das „Bundesamt für das Personalmanagement der Bundeswehr“ ist im Rahmen der Datenübermittlung gemäß § 58c Abs. 1 SG der Datenempfänger.

##### IV.6.2.2 Bestandslieferung zur Volljährigkeitsmitteilung

Mit „Bestandslieferung zur Volljährigkeitsmitteilung“ wird das Gesamtverfahren zur Volljährigkeitsmitteilung bestehend aus der jährlichen Volljährigkeitsmitteilung sowie deren Quittierung bezeichnet.

##### IV.6.2.3 Volljährigkeitsmitteilung

Mit „Volljährigkeitsmitteilung“ wird die Mitteilung der Meldebehörde an das Bundesamt für das Personalmanagement der Bundeswehr gemäß § 58c Abs. 1 SG bezeichnet.

#### IV.6.3 Übersicht über den Ablauf

Die Meldebehörden übermitteln an das Bundesamt für das Personalmanagement der Bundeswehr jährlich bis zum 31. März eines jeden Jahres die Daten gemäß [Tabelle IV.6.1 auf Seite 912](#) von Personen mit deutscher Staatsangehörigkeit, die im Folgejahr volljährig werden.

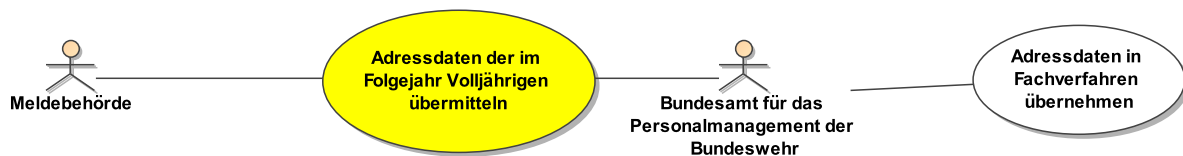
Die Übermittlung der Adressdaten einer betroffenen Person unterbleibt, wenn diese ihr nach § 36 Abs. 2 BMG widersprochen hat.

**Tabelle IV.6.1. Datenumfang der Volljährigkeitsmitteilung gemäß § 58c Abs. 1 SG / § 4 2. BMeldDÜV**

Nr.	Inhalt	Bezug (2. BMeld-DÜV)	DSMeld
1	Familienname	§ 4 Nr. 1	0101, 0101a, 0102
2	Vornamen	§ 4 Nr. 2	0301, 0302
3	derzeitige Anschrift	§ 4 Nr. 3	1201, 1202, 1203, 1204, 1205, 1206, 1208, 1209, 1210, 1211, 1212

Das nachfolgende UseCase-Diagramm (siehe [Abbildung IV.6.1 auf Seite 912](#)) skizziert die Datenübermittlung an das Bundesamt für das Personalmanagement der Bundeswehr.

**Abbildung IV.6.1. „Datenübermittlung an das Bundesamt für das Personalmanagement der Bundeswehr“ (UseCase)**



## IV.6.4 Der Ablauf im Detail

In diesem Abschnitt werden die Anlässe beschrieben, die im Kontext Wehrverwaltung zu einer Datenübermittlung führen. Dabei werden jeweils die an der Datenübermittlung beteiligten Stellen, die Prozesse, die Nachrichten sowie die Besonderheiten und wichtigen Schlüsselwerte der Datenübermittlung benannt. Die Prozesse sind zusätzlich in den abgebildeten Prozessmodellen dargestellt.

### IV.6.4.1 Anmeldung

*Die Anmeldung ist im Kontext der Datenübermittlung an das Bundesamt für das Personalmanagement der Bundeswehr nicht relevant.*

### IV.6.4.2 Abmeldung

*Die Abmeldung ist im Kontext der Datenübermittlung an das Bundesamt für das Personalmanagement der Bundeswehr nicht relevant.*

### IV.6.4.3 Fortschreibung des Melderegisters

*Die Fortschreibung des Melderegisters ist im Kontext der Datenübermittlung an das Bundesamt für das Personalmanagement der Bundeswehr nicht relevant.*

## IV.6.4.4 Spezielle Datenübermittlungsanlässe

### IV.6.4.4.1 Hinweise auf Unrichtigkeiten und Unvollständigkeiten im Melderegister

*Die Übermittlung von Hinweisen auf Unrichtigkeiten und Unvollständigkeiten im Melderegister ist im Kontext der Datenübermittlung an das Bundesamt für das Personalmanagement der Bundeswehr nicht relevant.*

### IV.6.4.4.2 Bestandsdatenlieferung und Quittierung

#### Beteiligte Stellen an der Datenübermittlung

1. **Volljährigkeitsmitteilung**
  - Meldebehörde der Hauptwohnung oder Meldebehörde der alleinigen Wohnung (Autor)
  - Bundesamt für das Personalmanagement der Bundeswehr (Leser)
2. **Quittierung einer Bestandsdatenlieferung**
  - Bundesamt für das Personalmanagement der Bundeswehr (Autor)
  - Meldebehörde der Hauptwohnung oder Meldebehörde der alleinigen Wohnung (Leser)

#### Die Nachrichten

1. **Volljährigkeitsmitteilung**
  - [Nachricht 0557](#)
2. **Quittierung einer Bestandsdatenlieferung**
  - [Nachricht 0928](#)

#### Prozessbeschreibung

Mit der Datenübermittlung an das Bundesamt für das Personalmanagement der Bundeswehr werden der Bundeswehr die Daten gemäß [Tabelle IV.6.1 auf Seite 912](#) für die Übersendung von Informationsmaterial über mögliche Tätigkeiten in den Streitkräften zur Verfügung stellt. Zur Übermittlung verpflichtet sind alle Meldebehörden. Übermittelt werden die Adressdaten aller deutschen Staatsbürger und Staatsbürgerinnen, die im Folgejahr volljährig werden und mit alleiniger oder Hauptwohnung gemeldet sind und einer Datenübermittlung nicht widersprochen haben (§ 36 Abs. 2 BMG). Der Erhebungs- und Übermittlungszeitraum ist jeweils das erste Quartal eines jeden Jahres.

#### Paketierung und Quittierung

Die Meldebehörde der Hauptwohnung oder Meldebehörde der alleinigen Wohnung versendet die Bestandsdaten in Paketen von maximal 1000 Initialdatensätzen. Jedes Paket der Lieferung wird dabei als eine [Nachricht 0557](#) übermittelt. Jede Lieferung wird mit der [Nachricht 0928](#) quittiert. Der genaue Ablauf wird in [Abschnitt II.5.1.4 auf Seite 198](#) sowie im Prozessmodell [Abbildung II.5.2 auf Seite 199](#) erläutert. Weitere Details sind dem Lieferkonzept zu entnehmen.

Sofern in einer Meldebehörde bei der Zusammenstellung der geplanten Lieferung festgestellt wird, dass keine übermittlungsrelevanten Daten vorliegen, ist eine [Nachricht 0557](#) ohne Datensätze zu übermitteln.

Die Meldebehörde kann den Datenabzug löschen, sobald eine letzte Quittierungsnachricht anzeigt, dass es keine fehlerhaften Datensätze mehr gegeben hat. Diese Information wird auch als Quittierung einer leeren Lieferung mitgeteilt.

#### Verwendung bestimmter Schlüssel

1. **Volljährigkeitsmitteilung**

Für die Volljährigkeitsmitteilung sind keine prozessrelevanten Schlüsselwerte vorgesehen.
2. **Quittierung einer Bestandsdatenlieferung**

Im Rahmen der Quittierung zur Bestandslieferung zur Volljährigkeitsmitteilung ist nur der Schlüssel 0557 aus der Schlüsseltablette [Abschnitt V.B.3.55, „XMeld-Nachrichten“](#) zulässig.

#### **Besonderheiten**

Keine

#### **Testfälle**

Testfälle sind verfügbar unter [Testfälle im Anlass „Bestandsdatenlieferung und Quittierung“ für das Kapitel „Datenübermittlung an das Bundesamt für das Personalmanagement der Bundeswehr“](#).

### **IV.6.4.4.3 Rücknahme**

*Die Rücknahme ist im Kontext der Datenübermittlung an das Bundesamt für das Personalmanagement der Bundeswehr nicht relevant.*

### **IV.6.4.4.4 Stornierung einer Person**

*Die Stornierung einer Person ist im Kontext der Datenübermittlung an das Bundesamt für das Personalmanagement der Bundeswehr nicht relevant.*

### **IV.6.4.4.5 Quittung**

*Die Quittung ist im Kontext der Datenübermittlung an das Bundesamt für das Personalmanagement der Bundeswehr nicht relevant.*

### **IV.6.4.4.6 Rückweisung**

#### **IV.6.4.4.6.1 Rückweisung gemäß Prüfungsebene I**

Für die Rückweisung nicht schemakonformer Nachrichten bzw. Pakete oder nicht spezifikationskonformer Datensätze wird die Nachricht 0010 des XInneres-Basismoduls verwendet (Prozess siehe [Abschnitt II.5.1.4.4 auf Seite 200](#)).

Pakete und einzelne Datensätze, die im Rahmen der Bestandslieferung zur Volljährigkeitsmitteilung zurückgewiesen wurden (Prozess siehe [Abschnitt II.5.1.4.4 auf Seite 200](#)), werden gesammelt, korrigiert und erneut versendet (Prozess siehe [Abschnitt II.5.1.4.5 auf Seite 200](#) und [Abschnitt II.5.1.4.6 auf Seite 201](#)).

#### **Testfälle**

Testfälle sind verfügbar unter [Testfälle im Anlass „Rückweisung gemäß Prüfungsebene I“ für das Kapitel „Datenübermittlung an das Bundesamt für das Personalmanagement der Bundeswehr“](#).

#### **IV.6.4.4.6.2 Rückweisung aufgrund fehlender Identifikation**

*Die Rückweisung aufgrund fehlender Identifikation ist im Kontext der Datenübermittlung an das Bundesamt für das Personalmanagement der Bundeswehr nicht relevant.*

#### **IV.6.4.4.6.3 Rückweisung gemäß Prüfungsebene II**

*Die Rückweisung gemäß Prüfungsebene II ist im Kontext der Datenübermittlung an das Bundesamt für das Personalmanagement der Bundeswehr nicht relevant.*

### **IV.6.4.4.7 Adoptionen und Fälle gemäß Transsexuellengesetz**

*Die Adoptionen und Fälle gemäß Transsexuellengesetz sind im Kontext der Datenübermittlung an das Bundesamt für das Personalmanagement der Bundeswehr nicht relevant.*

### IV.6.4.5 Fachspezifische Datenübermittlungsanlässe

Fachspezifische Datenübermittlungsanlässe sind im Kontext der Datenübermittlung an das Bundesamt für das Personalmanagement der Bundeswehr nicht relevant.

### IV.6.5 Datentypen

In diesem Abschnitt werden die für das [Kapitel IV.6, Datenübermittlung an das Bundesamt für das Personalmanagement der Bundeswehr](#) relevanten Datentypen beschrieben. Für Informationen über die allgemeinen Datentypen sei auf [Kapitel II.4 auf Seite 161](#) verwiesen.

Derzeit werden keine eigenen Datentypen benötigt.

### IV.6.6 Die Nachrichten

In diesem Abschnitt werden die für das [Kapitel IV.6, Datenübermittlung an das Bundesamt für das Personalmanagement der Bundeswehr](#) relevanten Nachrichten beschrieben.

In der folgenden Tabelle fassen wir alle in diesem Kapitel beschriebenen Nachrichten zusammen.

Alle Nachrichten zu „Datenübermittlung an das Bundesamt für das Personalmanagement der Bundeswehr“				
Bezeichnung	Nr.	Beschreibung	Dienst	Seite
Volljährigkeitsmitteilung an das Bundesamt für das Personalmanagement der Bundeswehr	0557	<p>Die Meldebehörde übermittelt mit dieser Nachricht die Daten der Personen, die im Folgejahr volljährig werden, an das Bundesamt für das Personalmanagement der Bundeswehr.</p> <p>Diese Nachricht wird versendet von der</p> <ul style="list-style-type: none"> <li>Meldebehörde der Hauptwohnung oder der Meldebehörde der alleinigen Wohnung im Rahmen der Bestandsdatenlieferung und Quittierung (Prozess siehe <a href="#">Abschnitt IV.6.4.4.2 auf Seite 913</a> bzw. <a href="#">Abschnitt II.5.1.4 auf Seite 198</a>).</li> </ul>	xmeld2505Wehrverwaltung	<a href="#">915</a>

#### IV.6.6.1 Volljährigkeitsmitteilung an das Bundesamt für das Personalmanagement der Bundeswehr

Nachricht: `datenuebermittlung.wehrverwaltungvolljaehrigkeit.0557`

Die Meldebehörde übermittelt mit dieser Nachricht die Daten der Personen, die im Folgejahr volljährig werden, an das Bundesamt für das Personalmanagement der Bundeswehr.

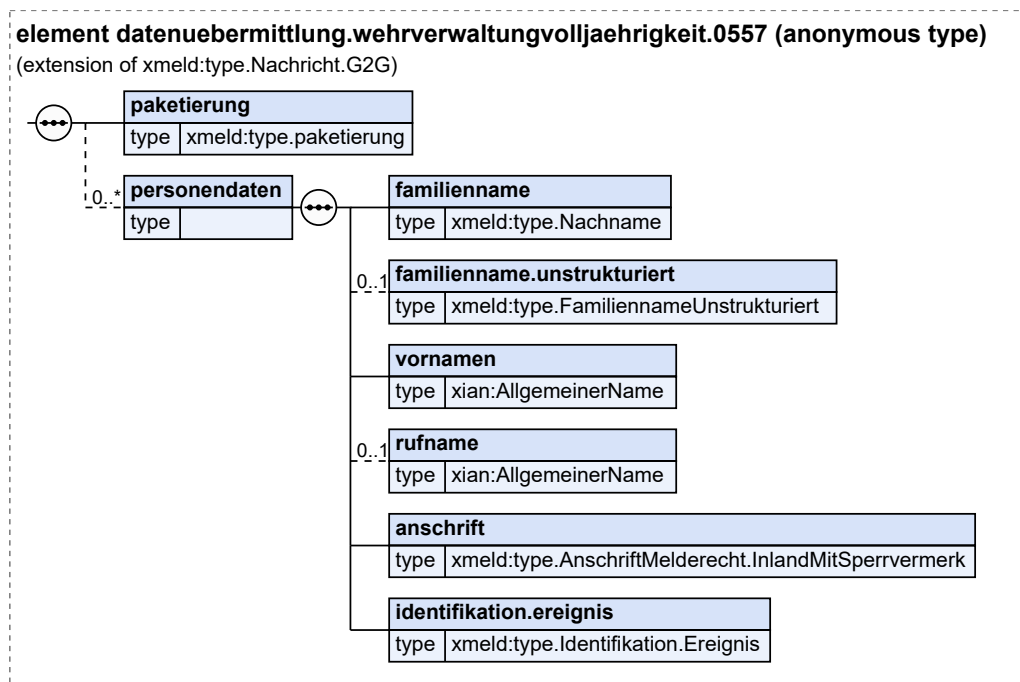
Diese Nachricht wird versendet von der

- Meldebehörde der Hauptwohnung oder der Meldebehörde der alleinigen Wohnung im Rahmen der Bestandsdatenlieferung und Quittierung (Prozess siehe [Abschnitt IV.6.4.4.2 auf Seite 913](#) bzw. [Abschnitt II.5.1.4 auf Seite 198](#)).

#### Rechtsgrundlagen:

- § 58c Abs. 1 SG, § 4 2. BMeldDÜV

Abbildung IV.6.2. datenuebermittlung.wehrverwaltungvolljaehrigkeit.0557



Diese Nachricht ist eine Erweiterung des Basistyps `type.Nachricht.G2G` (siehe [Abschnitt II.4.2.3.4 auf Seite 166](#)).

Kindelemente von datenuebermittlung.wehrverwaltungvolljaehrigkeit.0557				
Kindelement	Typ	Anz.	Ref.	Seite
<b>paketierung</b>	<code>type.paketierung</code>	1	<a href="#">II.4.4.1</a>	<a href="#">183</a>
<b>personendaten</b>		0..n		
Die Personendaten, die von den Meldebehörden an das Bundesamt für Personalmanagement der Bundeswehr übermittelt werden, enthalten den Familiennamen, die Vornamen und die gegenwärtige Anschrift. (Das Kindelement <b>identifikation.ereignis</b> wurde aufgenommen, damit im Falle der Rücksendung mit einer RtS-Nachricht ein eindeutiger Satzbezug hergestellt werden kann.)				
<b>familienname</b>	<code>type.Nachname</code>	1	<a href="#">II.3.3.1.2</a>	<a href="#">45</a>
Es ist der Familienname des Betroffenen zu übermitteln (DSMeld-Blätter 0101, 0102).				
<b>familienname.unstrukturiert</b>	<code>type.FamiliennameUnstrukturiert</code>	0..1	<a href="#">II.3.3.1.3</a>	<a href="#">46</a>
<b>vornamen</b>	<code>AllgemeinerName</code>	1	<a href="#">II.13.1</a>	<a href="#">269</a>
Hier werden die Vornamen der Person dargestellt. Alle Vornamen sind - durch Leerzeichen getrennt - im Kindelement <b>name</b> anzugeben; in der Reihenfolge, wie sie in einer deutschen Personenstandsurkunde eingetragen sind. Bei Ausländern ohne deutsche Personenstandsurkunde ist die Eintragung im Pass maßgebend. Das Kindelement <b>name</b> darf nur fehlen, wenn durch den Schalter <b>nichtVorhanden</b> angezeigt wird, dass ein Vorname zu Recht nicht vorhanden ist.				
<b>rufname</b>	<code>AllgemeinerName</code>	0..1	<a href="#">II.13.1</a>	<a href="#">269</a>
Mit diesem Element wird der gebräuchliche Vorname der betroffenen Person übermittelt (siehe DSMeld-Blatt 0302).				
<b>anschrift</b>	<code>type.AnschriftMelderecht.InlandMitSperrvermerk</code>	1	<a href="#">II.3.3.7.8</a>	<a href="#">79</a>

Kindelemente von datenuebermittlung.wehrverwaltungsvolljaehrigkeit.0557				
Kindelement	Typ	Anz.	Ref.	Seite
Mit diesem Element werden ausschließlich die Adressdaten übermittelt, die die Meldebehörden nach § 4 2. BMeldDÜV an das Bundesamt für das Personalmanagement der Bundeswehr übermitteln müssen. Hier wird die Haupt- oder alleinige Wohnung der betroffenen Person eingetragen.				
<b>identifikation.ereignis</b>	<b>type.Identifikation.Ereignis</b>	<b>1</b>	<a href="#">II.4.3.7.1</a>	<b>181</b>
Mit diesem Element werden die Daten übermittelt, die zur Identifikation und zeitlichen Einordnung des Ereignisses notwendig sind. Im Rahmen von Bestandsdatenlieferungen ist im Element <b>ereignis.zeitpunkt</b> der Zeitpunkt des Datenabzugs zum Stichtag zu verwenden.				

## IV.6.7 Beispiele und Testfälle

### IV.6.7.1 Beispiele

*Derzeit sind keine Beispiele vorhanden.*

### IV.6.7.2 Testfälle

Testfälle sind verfügbar unter [Testfälle für das Kapitel „Datenübermittlung an das Bundesamt für das Personalmanagement der Bundeswehr“](#).

## IV.6.8 Versionshistorie

In diesem Abschnitt wird die Versionshistorie des Kapitels [Kapitel IV.6, Datenübermittlung an das Bundesamt für das Personalmanagement der Bundeswehr](#) zur jeweiligen XMeld-Version beschrieben.

Für eine vollständige Versionshistorie sei auf [Anhang V.G, Versionshistorie](#) verwiesen.

### IV.6.8.1 Release *OSCI–XMeld 25.05*





## IV.7 XMeldIT – Format zur Belieferung zentraler Register



### *landesrechtliche Regelungen*

Dieses Kapitel wurde noch nicht an die neue Anlass-bezogene Kapitel-Struktur angepasst.

#### IV.7.1 Ausgangssituation und Zielsetzung

Die Länder können durch Festlegung in ihren Landesgesetzen zentral geführte Einwohnerdatenbestände im Sinne von Landesmelderegistern errichten und Einrichtungen mit der Führung dieser zentralen Register beauftragen, die von den Meldebehörden mit tagesaktuellen Daten beliefert werden. Die Übermittlung von Nachrichten an die zentral geführten Register durch die örtlich zuständigen Meldebehörden wird durch Landesrecht geregelt.

Dieses Kapitel beschreibt die entsprechenden Nachrichten, welche zwischen Meldebehörden und zentral geführtem Register ausgetauscht werden. Es regelt Gemeinsamkeiten und überlässt Detailregelungen landesinternen Handlungsanweisungen bzw. Anwendungsvorschriften.

Die gespeicherten Daten der zentral geführten Einwohnerdatenbestände können für folgende Zwecke über das Internet oder geschlossene Netze zur Verfügung gestellt werden:

- Einfache Melderegisterauskunft für private Stellen
- Auskunft an Sicherheits- und Strafverfolgungsbehörden
- Auskunft an weitere Behörden und sonstige öffentliche Stellen
- vorausgefüllter Meldeschein
- regelmäßige Datenübermittlungen
- Eigenbestandskontrolle

Zentral geführte Einwohnerdatenbestände bieten unter anderem folgende Vorteile für Behörden und private Stellen:

- Behörden können zur Erfüllung ihrer Aufgaben zentral zu jeder Zeit Meldedaten abfragen.
- Private Stellen können über die zentralen Bestände einfache Melderegisterauskünfte abfragen und müssen sich nicht an die jeweilige Meldebehörde wenden.
- Daten können für statistische Auswertungen genutzt werden.

#### IV.7.2 Begriffsdefinitionen

In diesem Abschnitt werden in dem [Kapitel IV.7, XMeldIT – Format zur Belieferung zentraler Register](#) verwendete Begriffe beschrieben.

Für die Definitionen der spezifikationsweit verwendeten Begriffe sei auf [Kapitel II.1, Grundlegende Begriffe](#) verwiesen.

### IV.7.2.1 Datenlieferung

„Datenlieferungen“ der Meldebehörden an zentral geführte Register können in Form von Bestandsdatenlieferungen oder als Deltalieferung erfolgen.

### IV.7.2.2 Änderungslieferung

Über paketierte „Änderungslieferungen“ werden regelmäßig (täglich) die seit der letzten Datenlieferung im örtlichen Melderegister vorgenommenen Änderungen ohne gesonderte Aufforderung von der Meldebehörde an das zentral geführte Register übermittelt. Die in der Änderungslieferung enthaltenen Datensätze entsprechen dem Bruttodatenprinzip, d. h. die Datensätze enthalten jeweils alle zur betroffenen Person gespeicherten und zu übermittelnden Daten.

### IV.7.2.3 XMeldIT spezifischer Quittierungsmechanismus

Der „XMeldIT spezifischer Quittierungsmechanismus“ wird genutzt, um die Meldebehörde über die Verarbeitung der Datenlieferung durch das zentral geführte Register zu unterrichten. Abweichend von den in den allgemeinen Prozessmustern beschriebenen Mechanismen zur Quittierung von Nachrichten, vereint der XMeldIT spezifische Quittierungsmechanismus die Quittierung des Empfangs und der Verarbeitung der Datenlieferung sowie die Beanstandung einzelner Datensätze in nur einer Nachricht. RtS-Nachrichten finden im Kontext von XMeldIT zur Übermittlung fehlerhafter Datensätze keine Verwendung.

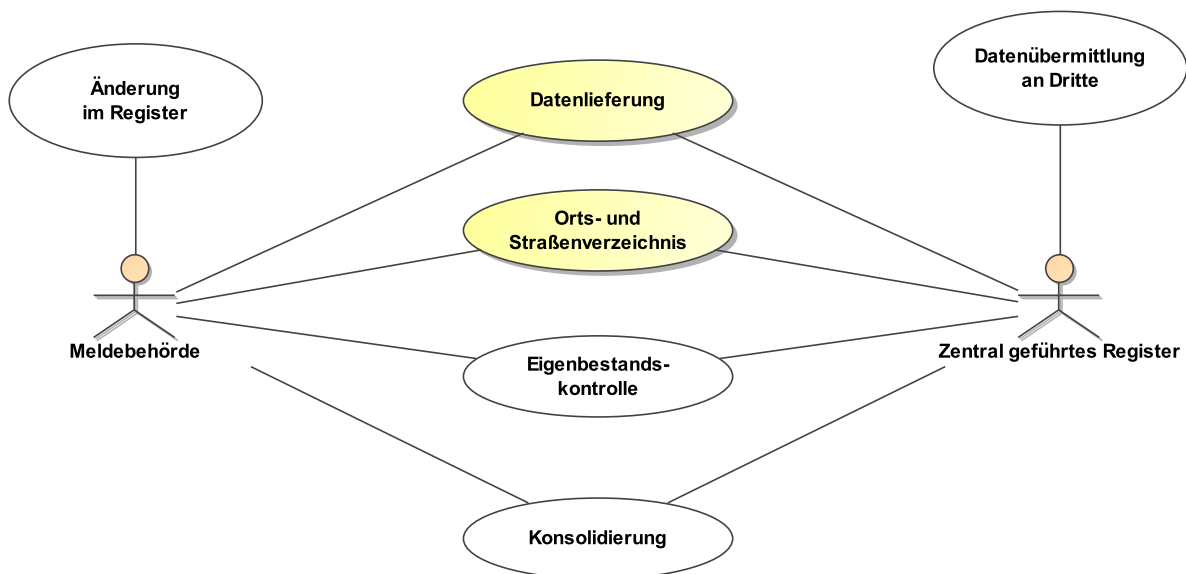
## IV.7.3 Übersicht über den Ablauf

Die konkrete Ausprägung der Datenübermittlung von den örtlichen Meldebehörden an das zentral geführte Register ist in den Ländern geregelt. Allen Regeln gemeinsam ist die mindestens tägliche Aktualisierung von Meldedaten.

Zur Gewährleistung der eindeutigen Zuordnung der in den Registern der Meldebehörde und den zentral geführten Registern enthaltenen Personendatensätze ist es erforderlich, Ordnungsmerkmale zu verwenden. Diese Ordnungsmerkmale werden durch die Meldebehörde vergeben und an das zentral geführte Register übermittelt.

Die zwischen örtlicher Meldebehörde und zentral geführttem Register ablaufenden Kommunikations- und Datenaustauschprozesse werden in dem nachfolgenden UseCase-Diagramm dargestellt (siehe [Abbildung IV.7.1 auf Seite 921](#)), welches anschließend beschrieben wird.

**Abbildung IV.7.1. Geschäftsvorfälle zwischen örtlicher Meldebehörde und zentral geführttem Register**



### 1. Datenlieferung

Für die Erfüllung der übertragenen Aufgaben benötigt das zentral geführte Register Daten aus den Registern der örtlichen Meldebehörden. Diese werden im Rahmen der Datenlieferung durch die Meldebehörde an das zentral geführte Register übermittelt. Anlässe für die Übermittlung sind sowohl die Anforderung einer Lieferung des Gesamtbestandes als auch die Änderung von Daten im örtlichen Melderegister, welche in der Regel im Rahmen einer täglichen Deltalieferung durch die Meldebehörde bekannt gemacht werden. Die übermittelten Daten werden durch das zentral geführte Register geprüft, korrekte Daten in den zentralen Bestand übernommen und der Verarbeitungstatus der Lieferung quittiert.

### 2. Orts- und Straßenverzeichnis

Von der örtlichen Meldebehörde können Orts- und Straßenverzeichnisse an das zentral geführte Register geliefert werden.

### 3. Eigenbestandskontrolle

Die örtliche Meldebehörde hat die Möglichkeit zu einem Abgleich der im Originalbestand des eigenen Melderegisters gespeicherten Daten mit denen des zentral geführten Registers. Der Anwendungsfall „Eigenbestandskontrolle“ spielt aktuell für den Datenaustausch keine Rolle und wird im Weiteren nicht näher betrachtet.

### 4. Konsolidierung

Das zentrale geführte Register führt Plausibilitätsprüfungen übergreifend über die vorliegenden Datenbestände der örtlichen Meldebehörden durch und teilt diesen die Ergebnisse mit. Der Anwendungsfall „Konsolidierung“ spielt aktuell für den Datenaustausch keine Rolle und wird im Weiteren nicht näher betrachtet.

In den Prozessen der Datenlieferung werden folgende personenbezogene Daten zugrundegelegt:

**Tabelle IV.7.1. Datenumfang gemäß BMG**

Nr.	Inhalt	Bezug (BMG)	DSMeld
1	Ordnungsmerkmal	§ 4	
2	Familienname	§ 3 Abs. 1 Nr. 1	0101, 0101a, 0102, 0103, 0103a, 0104, 0105, 0105a, 0106
3	frühere Namen	§ 3 Abs. 1 Nr. 2	0201, 0201a, 0202, 0203, 0203a, 0204, 0205, 0206
4	Vornamen unter Kennzeichnung des gebräuchlichen Vornamens	§ 3 Abs. 1 Nr. 3	0301, 0302, 0303, 0304, 0305
5	Doktorgrad	§ 3 Abs. 1 Nr. 4	0401
6	Ordensname, Künstlername	§ 3 Abs. 1 Nr. 5	0501, 0502
7	Geburtsdatum und Geburtsort sowie bei Geburt im Ausland auch den Staat	§ 3 Abs. 1 Nr. 6	0601 <sup>a</sup> , 0602, 0603, 0604, 0605, 0606
8	Geschlecht	§ 3 Abs. 1 Nr. 7	0701
9	Identifikationsnummer nach § 139b der Abgabenordnung	§ 3 Abs. 1 Nr. 8	2701
10	zum gesetzlichen Vertreter  1. Familienname, 2. Vornamen, 3. Doktorgrad, 4. Anschrift, 5. Geburtsdatum, 6. Geschlecht, 7. Sterbedatum sowie 8. Auskunftssperren nach § 51 und bedingte Sperrvermerke nach § 52	§ 3 Abs. 1 Nr. 9	0001, 0902, 0902a, 0903, 0904, 0905, 0906, 0907a, 0915, 0916, 0917, 0918, 0919, 1200, 1201, 1202, 1203, 1204, 1205, 1206, 1208, 1209, 1210, 1211, 1212, 1801a
11	derzeitige Staatsangehörigkeiten	§ 3 Abs. 1 Nr. 10	1001, 1002, 1003, 1004
12	rechtliche Zugehörigkeit zu einer öffentlich-rechtlichen Religionsgesellschaft	§ 3 Abs. 1 Nr. 11	1101, 1104
13	derzeitige Anschriften, frühere Anschriften im Zuständigkeitsbereich der Meldebehörde sowie Anschrift der letzten alleinigen Wohnung oder Hauptwohnung und der letzten Nebenwohnungen außerhalb des Zuständigkeitsbereichs der Meldebehörde, gekennzeichnet nach Haupt- und Nebenwohnung, bei Zuzug aus dem Ausland auch den Staat und die letzte Anschrift im Inland, bei Wegzug in das Ausland auch die Zuzugsanschrift im Ausland und den Staat	§ 3 Abs. 1 Nr. 12	1200, 1201, 1202, 1203, 1204, 1205, 1206, 1208, 1209, 1210, 1211, 1212, 1213, 1213a, 1223, 1232, 1233
14	Einzugsdatum, Auszugsdatum, Datum des letzten Wegzugs aus einer Wohnung im Inland sowie Datum des letzten Zuzugs aus dem Ausland	§ 3 Abs. 1 Nr. 13	1301, 1301a, 1302, 1303, 1304, 1305, 1306, 1308, 1309, 1310, 1311, 1312, 1313, 1314
15	Familienstand, bei Verheirateten oder Lebenspartnern zusätzlich Datum und Ort der Eheschließung oder Begründung der Lebenspartnerschaft sowie bei Eheschließung	§ 3 Abs. 1 Nr. 14	1401, 1402, 1402a, 1403, 1404, 1405,

Nr.	Inhalt	Bezug (BMG)	DSMeld
	oder Begründung der Lebenspartnerschaft im Ausland auch den Staat		1406, 1407, 1408, 1409
16	zum Ehegatten oder Lebenspartner 1. Familienname, 2. Vornamen, 3. Geburtsname, 4. Doktorgrad, 5. Geburtsdatum, 6. Geschlecht, 7. derzeitige Anschriften im Zuständigkeitsbereich der Meldebehörde sowie Anschrift der letzten alleinigen Wohnung oder Hauptwohnung außerhalb des Zuständigkeitsbereichs der Meldebehörde, 8. Sterbedatum sowie 9. Auskunftssperren nach § 51 und bedingte Sperrvermerke nach § 52	§ 3 Abs. 1 Nr. 15	1200, 1201, 1202, 1203, 1204, 1205, 1206, 1208, 1209, 1210, 1211, 1212, 1213, 1213a, 1501, 1501a, 1502, 1502a, 1502b, 1502c, 1503, 1504, 1505, 1506, 1508, 1516, 1516a, 1516b, 1517, 1517a, 1518, 1518a, 1518b, 1518c, 1519, 1520, 1521, 1522, 1524, 1532, 1533, 1534, 1801a
17	zu minderjährigen Kindern 1. Familienname, 2. Vornamen, 3. Geburtsdatum, 4. Geschlecht, 5. Anschrift im Inland, 6. Sterbedatum, 7. Auskunftssperren nach § 51 und bedingte Sperrvermerke nach § 52	§ 3 Abs. 1 Nr. 16	1200, 1201, 1202, 1203, 1204, 1205, 1206, 1208, 1209, 1210, 1211, 1212, 1601, 1601a, 1602, 1603, 1604, 1604a, 1605, 1606, 1607, 1801a
18	Ausstellungsbehörde, Ausstellungsdatum, letzter Tag der Gültigkeitsdauer und Seriennummer des Personalausweises, vorläufigen Personalausweises oder Ersatz-Personalausweises, des anerkannten Passes oder Passersatzpapiers, Ausstellungsbehörde, letzter Tag der Gültigkeitsdauer und Seriennummer der eID-Karte sowie Sperrkennwort und Sperrsumme des Personalausweises und der eID-Karte	§ 3 Abs. 1 Nr. 17	1700, 1701, 1702, 1703, 1704, 1705, 1706, 1707, 1708, 1709, 1710, 1711, 1715, 1716, 1717, 1718, 1719
19	die AZR-Nummer in den Fällen und nach Maßgabe des § 10 Absatz 4 Satz 1 und 2 Nummer 4 des AZR Gesetzes	§ 3 Abs. 1 Nr. 17a	1712, 1712a
20	Auskunfts- und Übermittlungssperren Tatsache, dass ein bedingter Sperrvermerk nach § 52 BMG vorliegt	§ 3 Abs. 1 Nr. 18	1801, 1801a, 1802
21	Sterbedatum und Sterbeort sowie bei Versterben im Ausland auch den Staat	§ 3 Abs. 1 Nr. 19	1901, 1902, 1903, 1904, 1905
22	für die Vorbereitung und Durchführung von Wahlen und Abstimmungen auf staatlicher und kommunaler Ebene die Tatsache, dass die betroffene Person 1. von der Wahlberechtigung oder der Wählbarkeit ausgeschlossen ist, 2. als Unionsbürger (§ 6 Absatz 3 Satz 1 des Europawahlgesetzes) bei der Wahl des Europäischen Parlaments	§ 3 Abs. 2 Nr. 1	2101, 2102, 2103, 2104, 2105, 2106

Nr.	Inhalt	Bezug (BMG)	DSMeld
	von Amts wegen in ein Wählerverzeichnis im Inland einzutragen ist; ebenfalls zu speichern ist die Gebietskörperschaft oder der Wahlkreis im Herkunftsmitgliedsstaat, wo die betroffene Person zuletzt in ein Wählerverzeichnis eingetragen war.		
23	für das Verfahren zur Bildung und Anwendung der elektronischen Lohnsteuerabzugsmerkmale nach § 39e Absatz 2 Satz 2 und 3 des Einkommensteuergesetzes  1. die Zugehörigkeit zu einer steuererhebenden Religionsgesellschaft sowie das Datum des Eintritts und Austritts 2. die Identifikationsnummern oder die Vorläufigen Bearbeitungsmerkmale a. des Ehegatten oder Lebenspartners b. der minderjährigen Kinder, die ihre alleinige Wohnung oder ihre Hauptwohnung im Zuständigkeitsbereich derselben Meldebehörde haben	§ 3 Abs. 2 Nr. 2	1102, 1103, 2703, 2704, 2705, 2706, 2707, 2708
24	für Zwecke der Vergabe der Identifikationsnummer nach § 139b der Abgabenordnung bis zu deren Speicherung im Melderegister das Vorläufige Bearbeitungsmerkmal nach § 139b Absatz 6 Satz 2 der Abgabenordnung	§ 3 Abs. 2 Nr. 3	2702
25	für die Ausstellung von Pässen und Personalausweisen  die Tatsache, dass Passversagungsgründe vorliegen, ein Pass versagt oder entzogen oder eine Anordnung nach § 6 Absatz 7 des Personalausweisgesetzes getroffen worden ist	§ 3 Abs. 2 Nr. 4	2301, 2302
26	für waffenrechtliche Verfahren  die Tatsache, dass eine waffenrechtliche Erlaubnis erteilt oder ein Waffenbesitzverbot erlassen worden ist, sowie die Behörde, die diese Tatsache mitteilt, mit Angabe des Datums, an dem die waffenrechtliche Erlaubnis erstmals erteilt oder das Waffenbesitzverbot erstmals erlassen worden ist	§ 3 Abs. 2 Nr. 7	2601, 2602, 2603, 2604
27	für sprengstoffrechtliche Verfahren  die Tatsache, dass eine sprengstoffrechtliche Erlaubnis oder ein Befähigungsschein nach § 20 des Sprengstoffgesetzes erteilt worden ist, sowie die Behörde, die diese Tatsache mitteilt, mit Angabe des Datums der erstmaligen Erteilung	§ 3 Abs. 2 Nr. 8	2801, 2802
28	für die Prüfung, ob die von der meldepflichtigen Person gemachten Angaben richtig sind, und zur Gewährleistung der Auskunftsrechte in § 19 Absatz 1 Satz 3 und § 50 Absatz 4  den Namen und die Anschrift des Eigentümers der Wohnung und, wenn dieser nicht selbst Wohnungsgeber ist, auch den Namen und die Anschrift des Wohnungsgebers	§ 3 Abs. 2 Nr. 10	3001, 3002
29	im Spannungs- oder Verteidigungsfall für die Wehrerfassung  die Tatsache, dass ein Einwohner bereits vor der Erfassung seines Jahrganges erfasst worden ist	§ 3 Abs. 2 Nr. 11	3101

Nr.	Inhalt	Bezug (BMG)	DSMeld
30	weitere Daten nach Landesrecht	§ 55 Abs. 1	

<sup>a</sup>Im Kontext von XMeldIT erfolgt eine Übermittlung des Geburtsdatums inklusive der früheren Geburtsdaten.

Datensätze von betroffenen Personen oder beigeschriebenen Personen mit einer Auskunftssperre 6 oder 12 sind nicht Bestandteil des Landesregisters.

### IV.7.3.1 Besonderheiten - Lieferung und Quittierung

Bei der Belieferung der zentral geführten Register werden die Meldedaten jeweils einer einzelnen Gemeinde zu einer Liefernachricht zusammengefasst. Das gilt auch, wenn die Meldebehörde für mehrere Gemeinden zuständig ist (z. B. Samtgemeinden, Verwaltungsgemeinschaften, Ämter usw.). In diesem Fall erstellt die Meldebehörde für jede Gemeinde ihres Zuständigkeitsbereichs eine eigene Liefernachricht.

Die Daten werden in Form von „Bestandsdatenlieferungen“ und regelmäßigen Deltalieferungen an das zentral geführte Register übergeben.

Bestandsdatenlieferungen erfolgen auf Anforderung des zentral geführten Registers. Gründe für die Bestandsdatenlieferung können unter anderem sein:

- Initialdatenlieferungen
- Gebietsreformen
- Änderung des zu übermittelnden Datenumfangs
- Technische Gründe

Da *Bestandsdatenlieferungen* in der Regel große Datenmengen enthalten, für die OSCI-Transport nicht ausgelegt ist, besteht die Notwendigkeit, Lieferungen in ausreichend kleine Pakete teilen und einzeln versenden zu können. Diese Teillieferungen müssen gemäß dem OSCI-Transportmodell als gültige Nachrichten interpretiert werden. Weiterhin benötigen die Teillieferungen entsprechende Informationen, die es ermöglichen, diese nach Empfang der Bestandsdatenlieferung wieder zuzuordnen und die Vollständigkeit zu gewährleisten.

*Deltalieferungen* werden ohne gesonderte Aufforderung in der Regel einmal pro Tag automatisiert an das zentrale Register gesendet. Mit diesen Mitteilungen werden dem zentralen Register laufende Änderungen mitgeteilt. Wenn keine Änderungen im dezentralen Melderegister vorliegen wird eine leere Deltalieferung gesendet.

Ein *XMeldIT spezifischer Quittierungsmechanismus* wird benutzt, um die Meldebehörde über die Verarbeitung der Datenlieferung durch das zentral geführte Register zu unterrichten. Dies ist insbesondere notwendig, da die Meldebehörde für die Vollständigkeit und Richtigkeit der im zentralen Register gespeicherten Meldedaten verantwortlich ist. Auf Seiten des zentral geführten Registers erfolgt keinerlei Bearbeitung der angelieferten Daten.

Für die Kommunikation zwischen den Meldebehörden und dem zentralen Register sind die folgenden Nachrichten definiert:

- Liefernachricht mit den Abgleichdaten (Bestandsdatenlieferungen und Deltalieferungen)
- Quittierungsnachricht zur Liefernachricht
- Nachricht zur Übermittlung einer Orts- und Straßenliste (optional)

### IV.7.4 Der Ablauf im Detail

Den Kern der Vorgänge zur Belieferung zentraler Register bildet die Datenlieferung an das zentral geführte Register (siehe [Abschnitt IV.7.4.1 auf Seite 926](#)). Die mit diesem Prozess im Zusammenhang

stehenden Nachrichten [Nachricht 1100](#) und [Nachricht 1101](#) müssen in jedem Fall implementiert werden. Die Daten liefernde Meldebehörde muss in der Lage sein, eine Liefernachricht [Nachricht 1100](#) zu erstellen. Bei der Erstellung der Liefernachricht sind ggf. weitere, von dem zentral geführten Register erlassene Umsetzungsvorgaben und die geltenden landesrechtlichen Vorgaben zu berücksichtigen. Das zentral geführte Register muss in der Lage sein, die ihr übermittelten Liefernachrichten zu verarbeiten und deren Verarbeitung mit der [Nachricht 1101](#) gegenüber der örtlichen Meldebehörde zu quittieren. Die Meldebehörde muss die ihr vom zentral geführten Register übermittelte Quittierungsnachricht [Nachricht 1101](#) auswerten können.

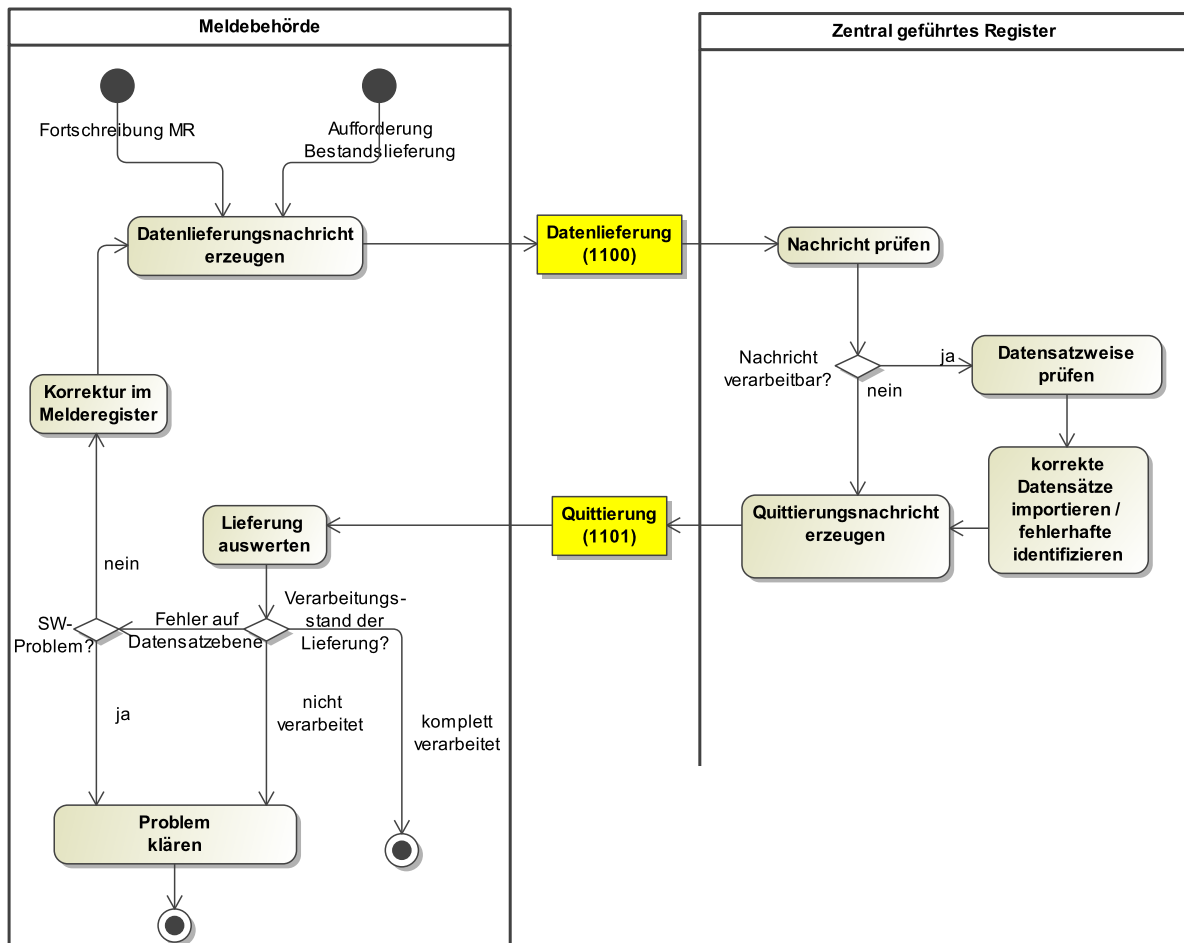
Das Format zur Belieferung zentraler Register sieht weiterhin die Möglichkeit vor, dass die örtlichen Meldebehörden Orts- und Straßenverzeichnisse an das zentral geführte Register übermitteln (siehe [Abschnitt IV.7.4.2 auf Seite 928](#)). Mit Hilfe dieser Daten wird der Aufbau eines gemeindeübergreifenden Orts- und Straßenverzeichnisses beim zentral geführten Register ermöglicht und die Harmonisierung von Schreibweisen in den Wohnanschriften bei der Suche nach Einwohnern unterstützt. Die Notwendigkeit der Übermittlung von Orts- und Straßenverzeichnissen wird in den einzelnen Bundesländern unterschiedlich bewertet. Das Übermitteln von Orts- und Straßenverzeichnissen und deren Verarbeitung durch das zentral geführte Register sind als optionale Leistungen zu betrachten.

### **IV.7.4.1 Die Datenlieferung**

Das im [Abbildung IV.7.2 auf Seite 927](#) dargestellte Aktivitätsdiagramm spiegelt die Datenlieferung der Meldebehörde an das zentral geführte Register wieder.



Abbildung IV.7.2. Datenlieferung der örtlichen Meldebehörde an das zentral geführte Register



Die Datenlieferung mit **Nachricht 1100** an das zentral geführte Register erfolgt durch die örtliche Meldebehörde. Die Nachrichten werden nach dem Eingang zunächst auf ihre Verarbeitbarkeit geprüft. Haben sie diese Kontrolle bestanden, wird jeder Datensatz einzeln validiert und weiterverarbeitet. Sämtliche nutzbaren Daten werden übernommen und entsprechend protokolliert. Das zentral geführte Register unterrichtet die örtliche Meldebehörde über die Ergebnisse der Verarbeitung anhand von Quittierungsnachrichten (**Nachricht 1101**). Die Meldebehörden sind verpflichtet, diese Quittierungsnachrichten zu kontrollieren. Mit den Quittierungen erhalten die Behörden ein Feedback über die Anzahl der gelesenen, der zurückgewiesenen und der insgesamt beanstandeten Datensätze.

Ein Prüfungsergebnis könnte die komplette Ablehnung der Nachricht aufgrund folgender Szenarien sein:

- Übermittlung einer nicht validen Nachricht (Fehler in der Software)
- Die Nachricht beinhaltet ungültige Zeichen (gemäß der angewendeten Spezifikation OSCI-XMeld in Verbindung mit dem DSMeld)
- Fehlende vorherige Nachrichten (unvollständige Lieferungs-historie)

Diese Fehler sind durch die örtlichen Meldebehörde zu beheben.

Treten Probleme nur bei einzelnen Datensätzen auf, so werden die korrekten Datensätze der Lieferung dennoch bearbeitet. Die fehlerhaften Datensätze werden in der Quittierungsnachricht aufgelistet. Beispiele für diese Art von Fehler sind:

- Datenumfang passt nicht zum Änderungsanlass
- Im Datensatz befinden sich unzulässige Schlüsselwerte (zum Beispiel: Religionsschlüssel)
- AGS der betroffenen Person entspricht nicht dem AGS der liefernden Gemeinde
- Fehlerhafte Beziehungen zwischen Personen (zum Beispiel: Ehegatten, Kinder)

In diesen Fällen ist eine Klärung in den örtlichen Meldebehörden notwendig. Die betroffenen Datensätze werden in der Quittierung vermerkt. Nach entsprechender Korrektur des beanstandeten Datensatzes ist dieser mit einer Datenlieferungsnachricht ([Nachricht 1100](#)) erneut an das zentral geführte Register zu senden.

#### Testfälle

Testfälle sind verfügbar unter [Testfälle im Anlass „Die Datenlieferung“ für das Kapitel „XMeldIT – Format zur Belieferung zentraler Register“](#).

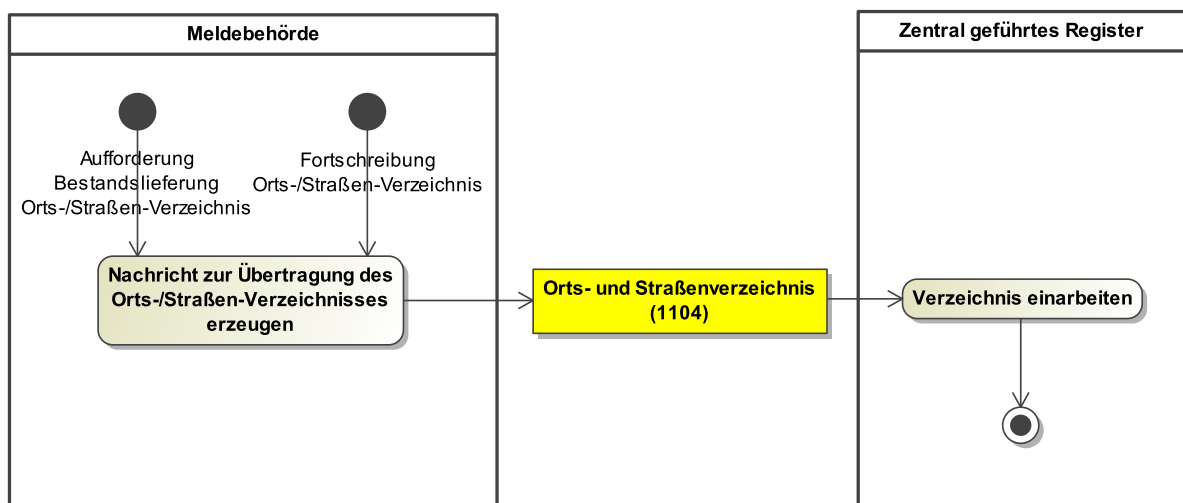
### IV.7.4.2 Die Übermittlung des Orts- und Straßenverzeichnisses

Sofern zwischen den Kommunikationspartnern die Übermittlung des Orts- und Straßenverzeichnisses vereinbart wurde, übergibt die Meldebehörde den aktuellen Stand dieses Verzeichnisses an das zentral geführte Register, siehe [Abbildung IV.7.3 auf Seite 928](#). Die Übermittlung erfolgt entweder auf Anforderung des zentral geführten Registers oder unaufgefordert nach Änderungen im Orts- und Straßenverzeichnis der örtlichen Meldebehörde.

Es können sowohl aktuelle als auch historische Verzeichniseinträge mit den dazu nötigen Kennzeichen mitgeteilt werden.

Eine Unterteilung der Daten nach Gemeinden erfolgt hierbei nicht. Stattdessen werden alle im Zuständigkeitsbereich der Meldebehörde liegenden Orte, Ortsteile und Straßen übermittelt.

**Abbildung IV.7.3. Übermittlung des Orts- und Straßenverzeichnisses von der Meldebehörde an das zentral geführte Register**



#### Testfälle

Testfälle sind verfügbar unter [Testfälle im Anlass „Die Übermittlung des Orts- und Straßenverzeichnisses“ für das Kapitel „XMeldIT – Format zur Belieferung zentraler Register“](#).

### IV.7.4.3 Umgang mit Datensätzen mit Auskunftssperren

Datensätze mit den Auskunftssperren gemäß § 51 BMG sind an das zentrale Landeregister zu übermitteln. Eine Ausnahme stellen Datensätze von betroffenen Personen oder beigeschriebenen Personen mit einer Auskunftssperre 6 oder 12 der [Abschnitt V.B.3.4, „Auskunftssperre“](#) dar. Diese Datensätze werden nur in den lokalen Melderegistern und nicht in den Landesregistern geführt. Daher ist bei der Datenübermittlung an zentrale Register wie folgt zu verfahren:

- **Bestandsdatenlieferung**

Sofern die lokale Meldebehörde eine Bestandsdatenlieferung an das zentrale Register übermittelt, dürfen betroffene Personen sowie beigeschriebene Personen mit einer Auskunftssperre 6 oder 12 nicht in der Lieferung enthalten sein.

- **Änderungsmitteilung**

Sofern für eine bereits an das Landesregister übermittelte Person eine Auskunftssperre 6 oder 12 eingetragen wird, erstellt die Meldebehörde eine Änderungsmitteilung [Nachricht 1100](#) für die Übermittlung an das Landesregister.

Ist die Person selbst eine betroffene Person, wird in der [Nachricht 1100](#) das Element `datensatz/person.loeschen` mit den Identifikationsdaten der betroffenen Person befüllt.

Wird die Person bei einer betroffenen Person als beigeschriebene Person geführt, ist in der [Nachricht 1100](#) das Element `datensatz/person.liefern` mit den Daten der betroffenen Person zu befüllen. Die Daten der beigeschriebenen Person sind in der [Nachricht 1100](#) wegzulassen.

## IV.7.5 Datentypen

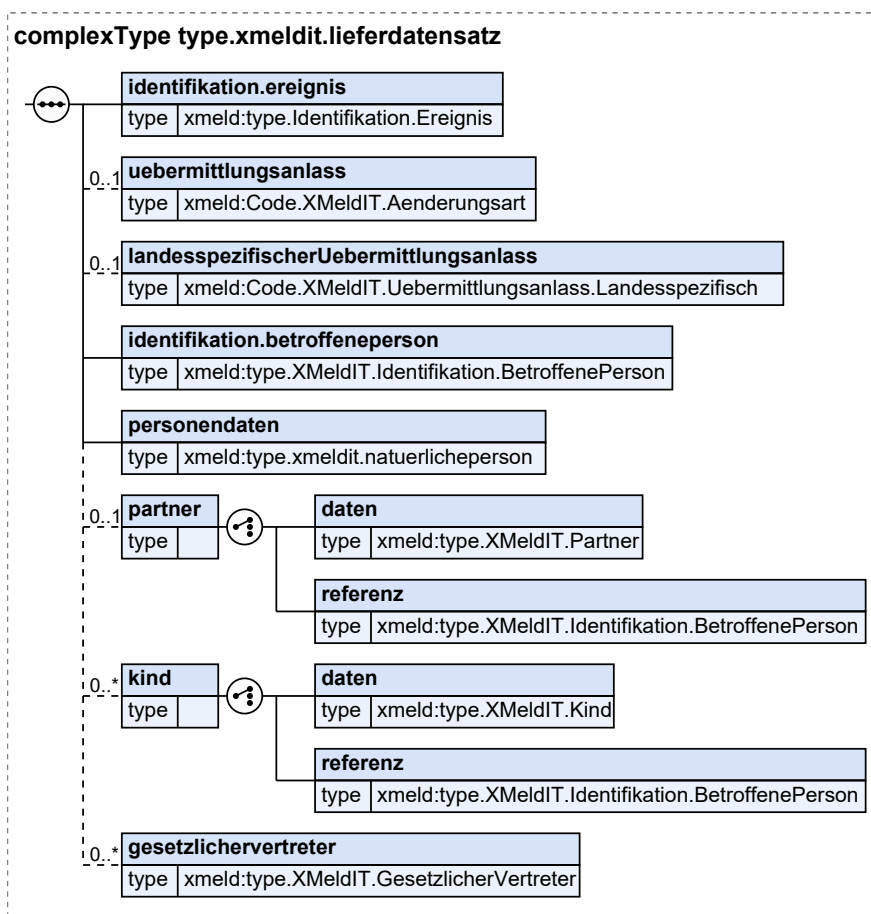
In diesem Abschnitt werden die für das [Kapitel IV.7, XMeldIT – Format zur Belieferung zentraler Register](#) relevanten Datentypen beschrieben. Für Informationen über die allgemeinen Datentypen sei auf [Kapitel II.4 auf Seite 161](#) verwiesen.

### IV.7.5.1 Datentyp für die Übermittlung der Personendaten an das zentral geführte Register

Typ: `type.xmeldit.lieferdatensatz`

Dieser Datentyp bildet die Grundlage für den Lieferdatensatz an das zentral geführte Register. Er bildet die betroffene Person sowie deren Beziehungen zu den mit ihr verknüpften Personen (beigeschriebene Personen) nach Landesrecht ab. Darüber hinaus enthält er Elemente zur Darstellung des Anlasses der Übermittlung und zur eindeutigen Identifikation des Datensatzes in der Liefernachricht.

Abbildung IV.7.4. type.xmeldit.lieferdatensatz



Kindelemente von type.xmeldit.lieferdatensatz				
Kindelement	Typ	Anz.	Ref.	Seite
<b>identifikation.ereignis</b>	type.Identifikation.Ereignis	1	II.4.3.7.1	181
Dieses Element dient der eindeutigen Kennzeichnung der einzelnen Datensätze innerhalb einer Lieferung. In der Quittierungsnachricht wird die <b>satziid</b> zur Identifikation der fehlerhaften Datensätze wiedergegeben.				
<b>uebermittlungsanlass</b>	Code.XMeldIT.Aenderungsart	0..1	II.3.5.2.68	156
Über dieses Element kann mitgeteilt werden, was der Anlass für die Übermittlung des Datensatzes ist. Dieses Element darf nur dann fehlen, wenn das zentrale Register den Übermittlungsanlass nicht benötigt oder im Element <b>landesspezifischerUebermittlungsanlass</b> ein durch Landesrecht bestimmter Übermittlungsanlass vorliegt.				
<b>landesspezifischerUebermittlungsanlass</b>	Code.XMeldIT.Uebermittlungsanlass.Landesspezifisch	0..1	II.3.5.2.72	157
Mit diesem Element kann ein durch Landesrecht bestimmter Übermittlungsanlass übermittelt werden.				
<b>identifikation.betroffeneperson</b>	type.XMeldIT.Identifikation.BetroffenePerson	1	IV.7.5.4	932
<b>personendaten</b>	type.xmeldit.natuerlicheperson	1	IV.7.5.5	933

Kindelemente von <code>type.xmeldit.lieferdatensatz</code>				
Kindelement	Typ	Anz.	Ref.	Seite
In diesem Element wird der Gesamtabzug der personenbezogenen Daten übermittelt.				
<b>partner</b>		<b>0..1</b>		
Falls dieses Element übermittelt wird, sind darin die Daten des Ehegatten oder Lebenspartners enthalten.				
<b>daten</b>	<code>type.XMeldIT.Partner</code>	<b>1</b>	<a href="#">IV.7.5.7</a>	<a href="#">937</a>
Mit diesem Element werden die im Melderegister gespeicherten Daten des Ehegatten bzw. Lebenspartners mitgeteilt.				
<b>referenz</b>	<code>type.XMeldIT.Identifikation.BetroffenePerson</code>	<b>1</b>	<a href="#">IV.7.5.4</a>	<a href="#">932</a>
Mit diesem Element wird ein Verweis auf den Personendatensatz des Ehegatten bzw. Lebenspartners im zentralen Register mitgeteilt.				
<b>kind</b>		<b>0..n</b>		
Falls dieses Element übermittelt wird, sind darin die Daten eines Kindes enthalten. Stiefkinder sind nicht mit zu übermitteln.				
<b>daten</b>	<code>type.XMeldIT.Kind</code>	<b>1</b>	<a href="#">IV.7.5.8</a>	<a href="#">938</a>
Mit diesem Element werden die im Melderegister gespeicherten Daten des Kindes mitgeteilt.				
<b>referenz</b>	<code>type.XMeldIT.Identifikation.BetroffenePerson</code>	<b>1</b>	<a href="#">IV.7.5.4</a>	<a href="#">932</a>
Mit diesem Element wird ein Verweis auf den Personendatensatz des Kindes im zentralen Register mitgeteilt.				
<b>gesetzlichervertreter</b>	<code>type.XMeldIT.GesetzlicherVertreter</code>	<b>0..n</b>	<a href="#">IV.7.5.9</a>	<a href="#">939</a>
Falls dieses Element übermittelt wird, sind darin die Daten eines gesetzlichen Vertreters enthalten.				

#### IV.7.5.1.1 Nutzung des Datentyps

Dieser Typ kann in den folgenden Nachrichten übermittelt werden: [1100](#)

#### IV.7.5.2 Art der Lieferung

Typ: `type.xmeldit.art.der.lieferung`

Aufzählung der vorgesehenen Lieferungsarten.

Dieser Typ ist eine Einschränkung des Basistyps `datatypeC` (siehe [Abschnitt II.13.2 auf Seite 270](#)).

Die Werte müssen dem Muster 'gesamtlieferung|deltalieferung' entsprechen.

##### IV.7.5.2.1 Nutzung des Datentyps

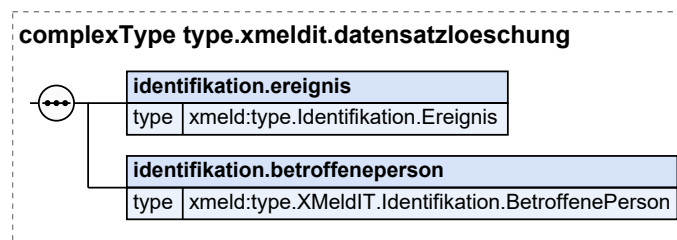
Dieser Typ kann in den folgenden Nachrichten übermittelt werden: [1100](#)

#### IV.7.5.3 Datentyp zur Datensatzlöschung

Typ: `type.xmeldit.datensatzloeschung`

Das Element wird übermittelt, um einen Datensatz aus dem zentralen Register zu entfernen. Es enthält nur die Identifikationsmerkmale des zu löschenden Personendatensatzes.

Abbildung IV.7.5. type.xmledit.datensatzloeschung



Kindelemente von type.xmledit.datensatzloeschung				
Kindelement	Typ	Anz.	Ref.	Seite
identifikation.ereignis	type.Identifikation.Ereignis	1	II.4.3.7.1	181
Dieses Element dient der eindeutigen Kennzeichnung der einzelnen Datensätze innerhalb einer Lieferung. In der Quittierungsnachricht wird die <b>satzzid</b> zur Identifikation der fehlerhaften Datensätze wiedergegeben. Im Kindelement <b>ereigniszeitpunkt</b> ist der Zeitpunkt zu übermitteln, an welchem der Datensatz im Melderegister geändert wurde.				
identifikation.betroffeneperson	type.XMeldIT.Identifikation.BetroffenePerson	1	IV.7.5.4	932

#### IV.7.5.3.1 Nutzung des Datentyps

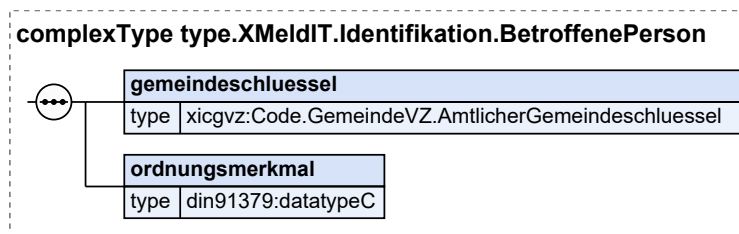
Dieser Typ kann in den folgenden Nachrichten übermittelt werden: [1100](#)

#### IV.7.5.4 Datentyp zur eindeutigen Identifizierung einer Person über Gemeindeschlüssel und Ordnungsmerkmal

Typ: type.XMeldIT.Identifikation.BetroffenePerson

Dieser Typ dient der eindeutigen Identifikation der betroffenen Person. Auf der Basis von Gemeindekennzeichen **gemeindeschluessel** und dem von der Meldebehörde vergebenen Ordnungsmerkmal wird eine Person eindeutig identifiziert.

Abbildung IV.7.6. type.XMeldIT.Identifikation.BetroffenePerson



Kindelemente von type.XMeldIT.Identifikation.BetroffenePerson				
Kindelement	Typ	Anz.	Ref.	Seite
gemeindeschluessel	Code.GemeindeVZ.AmtlicherGemeindeschluessel	1	II.13.1	269

Kindelemente von <code>type.XMeldIT.Identifikation.BetroffenePerson</code>				
Kindelement	Typ	Anz.	Ref.	Seite
Gemeindeschlüssel der Gemeinde, in der die betroffene Person gemeldet ist. Der Gemeindeschlüssel wird vom zentral geführten Register mit dem entsprechenden Eintrag im Nachrichtenkopf abgeglichen. Wenn die beiden Werte nicht übereinstimmen, wird der betroffene Datensatz zurückgewiesen.				
<b>ordnungsmerkmal</b>	<code>datatypeC</code>	<b>1</b>	<a href="#">II.13.2</a>	<a href="#">270</a>
Hier ist das aktuelle Ordnungsmerkmal der betroffenen Person einzutragen, welches von der Meldebehörde für Identifikationszwecke des Datensatzes vergeben wurde.				

#### IV.7.5.4.1 Nutzung des Datentyps

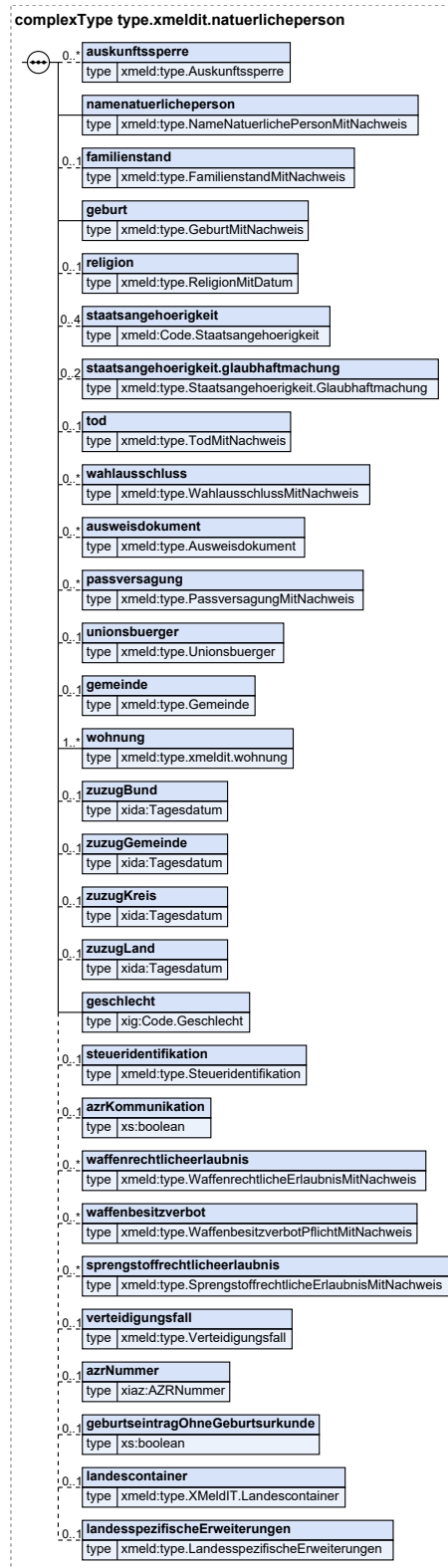
Dieser Typ kann in den folgenden Nachrichten übermittelt werden: [1100](#), [1101](#)

#### IV.7.5.5 Die Natürliche Person im Kontext der Datenübermittlung an zentral geführte Register

Typ: `type.xmeldit.natuerlicheperson`

Mit diesem Datentyp werden die Daten einer Person, die für die Übermittlung an das zentral geführte Register verwendet werden dürfen, abgebildet. Der tatsächlich zu liefernde Datenumfang wird durch die Vorschriften des jeweiligen Landes geregelt.

Abbildung IV.7.7. type.xmeldit.natuerlicheperson





Kindelemente von type.xmeldit.natuerlicheperson				
Kindelement	Typ	Anz.	Ref.	Seite
<b>auskunftssperre</b>	type.Auskunftssperre	0..n	II.3.3.13.1	111
Mit diesem Element werden Auskunftssperren nach § 51 BMG und Übermittlungssperren übermittelt.				
<b>namenatuerlicheperson</b>	type.NameNatuerlichePersonMitNachweis	1	II.3.3.1.6.1	51
Mit diesem Element werden die Namen der Person sowie Nachweisdaten zu ggf. vorliegenden früheren Namen übermittelt.				
<b>familienstand</b>	type.FamilienstandMitNachweis	0..1	II.3.3.9.5.1	99
Mit diesem Element werden Daten zum Familienstand sowie Nachweisdaten dazu übermittelt.				
<b>geburt</b>	type.GeburtMitNachweis	1	II.3.3.2.6.1	62
Mit diesem Element werden Daten Geburt der Person sowie Nachweisdaten dazu übermittelt.				
<b>religion</b>	type.ReligionMitDatum	0..1	II.3.3.6.3.1	70
Mit diesem Element wird die Informationen zur Zugehörigkeit einer Person zu einer öffentlich-rechtlichen Religionsgesellschaft sowie das Datum eines Ein- oder Austritts übermittelt.				
<b>staatsangehoerigkeit</b>	Code.Staatsangehoerigkeit	0..4	II.3.5.2.57	153
Mit diesem Element werden Daten zur Staatsangehörigkeit der betroffenen Person übermittelt.				
<b>staatsangehoerigkeit.glaubhaftmachung</b>	type.Staatsangehoerigkeit.Glaubhaftmachung	0..2	II.3.3.5.1	68
Mit diesem Element werden Daten zur Glaubhaftmachung des Erwerbs oder des Verlusts der deutschen Staatsangehörigkeit der betroffenen Person übermittelt.				
<b>tod</b>	type.TodMitNachweis	0..1	II.3.3.14.3.1	114
Mit diesem Element werden Informationen zum Tod der Person sowie Nachweisdaten dazu übermittelt.				
<b>wahlausschluss</b>	type.WahlausschlussMitNachweis	0..n	II.3.3.15.4.1	117
Mit diesem Element werden Informationen zum Ausschluss einer Person vom Wahlrecht oder von der Wählbarkeit sowie Nachweisdaten dazu übermittelt.				
<b>ausweisdokument</b>	type.Ausweisdokument	0..n	II.3.3.12.1	108
Mit diesem Element werden Informationen zum Ausweisdokument der Person übermittelt.				
<b>passversagung</b>	type.PassversagungMitNachweis	0..n	II.3.3.17.3.1	121
Mit diesem Element wird das Vorliegen von Pass-, Personalausweis- oder Vorläufiger Personalausweisversagungsgründen sowie Nachweisdaten dazu übermittelt.				
<b>unionsbuerger</b>	type.Unionsbuerger	0..1	II.3.3.15.2	116
Mit diesem Element werden Informationen zur Unionsbürgerschaft der Person übermittelt.				
<b>gemeinde</b>	type.Gemeinde	0..1	II.4.5.3	188
Mit diesem Element werden die Daten zur liefernden Gemeinde übermittelt.				

Kindelemente von type.xmeldit.naturlicheperson				
Kindelement	Typ	Anz.	Ref.	Seite
<b>wohnung</b>	type.xmeldit.wohnung	1..n	IV.7.5.11	941
<b>zuzugBund</b>	Tagesdatum	0..1	II.13.1	269
Mit diesem Element wird das Datum des Zuzugs in die Bundesrepublik Deutschland übermittelt.				
<b>zuzugGemeinde</b>	Tagesdatum	0..1	II.13.1	269
Mit diesem Element wird das Datum des Zuzugs in die Gemeinde übermittelt.				
<b>zuzugKreis</b>	Tagesdatum	0..1	II.13.1	269
Mit diesem Element wird das Datum des Zuzugs in den Kreis übermittelt.				
<b>zuzugLand</b>	Tagesdatum	0..1	II.13.1	269
Mit diesem Element wird das Datum des Zuzugs in das Land übermittelt.				
<b>geschlecht</b>	Code.Geschlecht	1	II.13.1	269
Mit diesem Element wird das Geschlecht der Person übermittelt.				
<b>steueridentifikation</b>	type.Steueridentifikation	0..1	II.3.3.16.1	118
Mit diesem Element wird für die betroffene Person entweder die Identifikationsnummer nach § 139b AO gem. § 3 Abs. 1 Nr. 8 BMG oder das Vorläufige Bearbeitungsmerkmal nach § 139b Absatz 6 Satz 2 AO gem. § 3 Abs. 2 Nr. 3 BMG übermittelt.				
<b>azrKommunikation</b>	xs:boolean	0..1		
Mit diesem Element wird die Tatsache übermittelt, dass die Nutzung der AZR-Nummer der betroffenen Person ausschließlich im Verkehr mit der Registerbehörde für das Ausländerzentralregister erfolgt (DSMeld-Blatt 1712a). In diesem Element/Attribut ist nur Wert „true“ zulässig (fixed-Wert).				
<b>waffenrechtlicheerlaubnis</b>	type.WaffenrechtlicheErlaubnisMitNachweis	0..n	II.3.3.18.5.1	124
Mit diesem Element wird das Vorliegen einer waffenrechtlichen Erlaubnis sowie Nachweisdaten dazu übermittelt.				
<b>waffenbesitzverbot</b>	type.WaffenbesitzverbotPflichtMitNachweis	0..n	II.3.3.18.4.1	124
Mit diesem Element wird das Vorliegen eines Waffenbesitzverbots sowie Nachweisdaten dazu übermittelt.				
<b>sprengstoffrechtlicheerlaubnis</b>	type.SprengstoffrechtlicheErlaubnisMitNachweis	0..n	II.3.3.19.3.1	126
Mit diesem Element wird das Vorliegen einer sprengstoffrechtlichen Erlaubnis sowie Nachweisdaten dazu übermittelt.				
<b>verteidigungsfall</b>	type.Verteidigungsfall	0..1	II.3.3.21.1	128
Mit diesem Element wird die Tatsache übermittelt, dass die betroffene Person bereits vor der Wehrerfassung (§ 15 Wehrpflichtgesetz) seines Jahrgangs erfasst worden ist.				
<b>azrNummer</b>	AZRNummer	0..1	II.13.1	269
Mit diesem Element wird die AZR-Nummer der Person übermittelt.				
<b>geburtseintragOhneGeburtsurkunde</b>	xs:boolean	0..1		
Mit diesem Element wird die Tatsache übermittelt, dass zur betroffenen Person ein Eintrag im Geburtenregister erfolgt ist, aber keine Geburtsurkunde ausgestellt wurde.				

Kindelemente von <code>type.xmeldit.natuerlicheperson</code>				
Kindelement	Typ	Anz.	Ref.	Seite
In diesem Element/Attribut ist nur Wert „true“ zulässig (fixed-Wert).				
<b>landescontainer</b>	<code>type.XMeldIT.Landescontainer</code>	0..1	IV.7.5.13	945
Mit diesem Element können landesspezifische Informationen übermittelt werden. <b>Umsetzungshinweise:</b> Alle zukünftigen Anforderungen der Länder zu durch Landesrecht bestimmten Daten werden über das Element <b>landesspezifischeErweiterungen</b> abgebildet werden. Der Datentyp <code>type.XMeldIT.Landescontainer</code> wird somit nicht mehr um neue landesrechtliche Anforderungen erweitert werden.				
<b>landesspezifischeErweiterungen</b>	<code>type.LandesspezifischeErweiterungen</code>	0..1	II.3.4.1	132
Mit diesem Element können durch Landesrecht bestimmte zusätzliche Personendaten übermittelt werden.				

#### IV.7.5.5.1 Nutzung des Datentyps

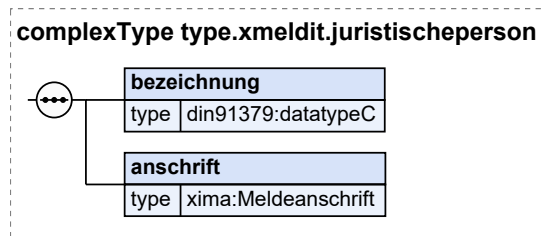
Dieser Typ kann in den folgenden Nachrichten übermittelt werden: [1100](#)

#### IV.7.5.6 Die Juristische Person im XMeldIT-Kontext

Typ: `type.xmeldit.juristischeperson`

Mit diesem Element wird eine juristische Person im XMeldIT-Kontext beschrieben.

Abbildung IV.7.8. `type.xmeldit.juristischeperson`



Kindelemente von <code>type.xmeldit.juristischeperson</code>				
Kindelement	Typ	Anz.	Ref.	Seite
<b>bezeichnung</b>	<code>datatypeC</code>	1	II.13.2	270
An diese Stelle ist die Bezeichnung der juristischen Person zu setzen, die die Rolle der gesetzlichen Vertretung einnimmt, z. B. „Jugendamt Kreuzberg von Berlin“.				
<b>anschrift</b>	<code>Meldeanschrift</code>	1	II.13.1	269
Mit diesem Element wird die Anschrift der juristischen Person mitgeteilt.				

#### IV.7.5.6.1 Nutzung des Datentyps

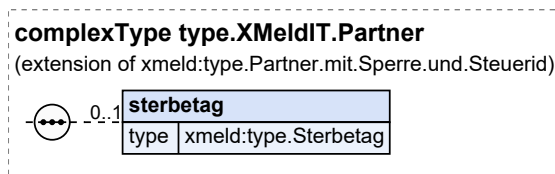
Dieser Typ kann in den folgenden Nachrichten übermittelt werden: [1100](#)

#### IV.7.5.7 Daten des Partners für XMeldIT-Nachrichten

Typ: `type.XMeldIT.Partner`

Mit diesem Datentyp werden die Daten zum Ehegatten bzw. Lebenspartner mit Sterbetag abgebildet.

**Abbildung IV.7.9. type.XMeldIT.Partner**



Dieser Typ ist eine Erweiterung des Basistyps `type.Partner.mit.Sperre.und.Steuerid` (siehe [Abschnitt II.3.3.10.5.1 auf Seite 105](#)).

Kindelement von <code>type.XMeldIT.Partner</code>				
Kindelement	Typ	Anz.	Ref.	Seite
<b>sterbetag</b>	<code>type.Sterbetag</code>	<b>0..1</b>	<a href="#">II.3.3.14.2.1</a>	<a href="#">114</a>
Mit diesem Element wird der Sterbetag des Ehegatten oder Lebenspartners übermittelt.				

#### IV.7.5.7.1 Nutzung des Datentyps

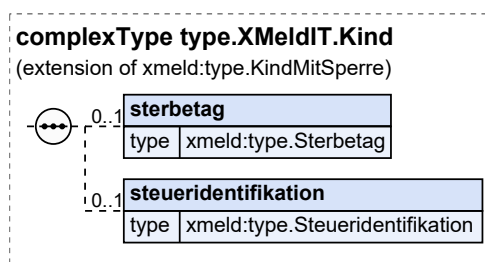
Dieser Typ kann in den folgenden Nachrichten übermittelt werden: [1100](#)

#### IV.7.5.8 Daten des Kindes für XMeldIT-Nachrichten

Typ: `type.XMeldIT.Kind`

Mit diesem Datentyp werden die Daten zum Kind inklusive Sterbetag und Steueridentifikation abgebildet.

**Abbildung IV.7.10. type.XMeldIT.Kind**



Dieser Typ ist eine Erweiterung des Basistyps `type.KindMitSperre` (siehe [Abschnitt II.3.3.11.3.1 auf Seite 108](#)).

Kindelemente von <code>type.XMeldIT.Kind</code>				
Kindelement	Typ	Anz.	Ref.	Seite
<b>sterbetag</b>	<code>type.Sterbetag</code>	<b>0..1</b>	<a href="#">II.3.3.14.2.1</a>	<a href="#">114</a>
Mit diesem Element wird der Sterbetag des Kindes übermittelt.				
<b>steueridentifikation</b>	<code>type.Steueridentifikation</code>	<b>0..1</b>	<a href="#">II.3.3.16.1</a>	<a href="#">118</a>
Mit diesem Element wird die Identifikationsnummer nach § 139b AO oder das vorläufige Bearbeitungsmerkmal des Kindes übermittelt.				

### IV.7.5.8.1 Nutzung des Datentyps

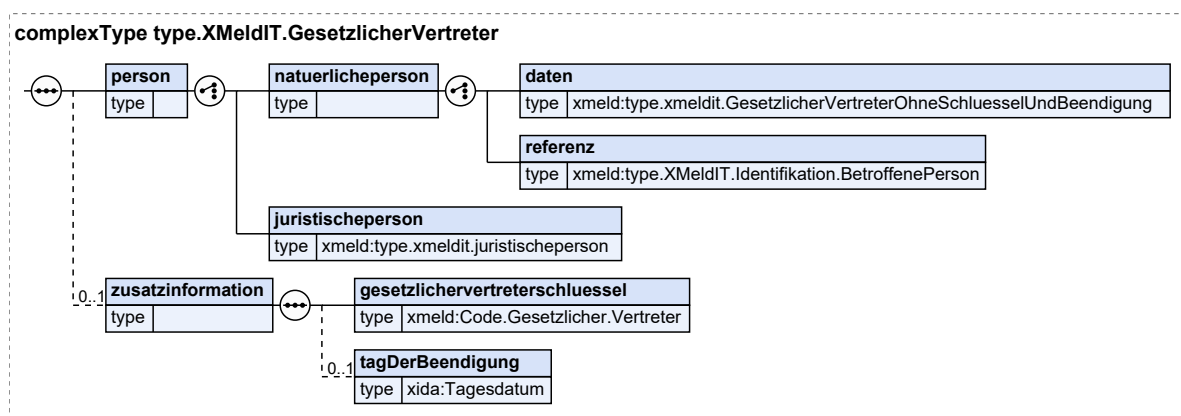
Dieser Typ kann in den folgenden Nachrichten übermittelt werden: [1100](#)

### IV.7.5.9 XMeldIT-Darstellung des beigeschriebenen gesetzlichen Vertreters der betroffenen Person.

Typ: `type.XMeldIT.GesetzlicherVertreter`

Mit diesem Datentyp werden Daten zum gesetzlichen Vertreter im Kontext der Datenübermittlung an zentrale Register abgebildet. Er trennt die Varianten natürlicher und juristischer Vertreter deutlicher als der allgemeine Datentyp `type.GesetzlicherVertreter`.

Abbildung IV.7.11. `type.XMeldIT.GesetzlicherVertreter`



Kindelemente von <code>type.XMeldIT.GesetzlicherVertreter</code>				
Kindelement	Typ	Anz.	Ref.	Seite
<b>person</b>		1		
Da der gesetzliche Vertreter entweder eine natürliche oder eine juristische Person sein kann, ist dieses Element als <code>xsd:choice</code> definiert.				
<b>natuerlicheperson</b>		1		
Der gesetzliche Vertreter ist eine natürliche Person.				
<b>daten</b>	<code>type.xmldit.GesetzlicherVertreterOhneSchluesselUndBeendigung</code>	1	<a href="#">IV.7.5.10</a>	940
Mit diesem Element werden die im Melderegister gespeicherten Daten des gesetzlichen Vertreters mitgeteilt.				
<b>referenz</b>	<code>type.XMeldIT.Identifikation.BetroffenePerson</code>	1	<a href="#">IV.7.5.4</a>	932
Mit diesem Element wird ein Verweis auf den Personendatensatz des gesetzlichen Vertreters im zentralen Register mitgeteilt.				
<b>juristischeperson</b>	<code>type.xmldit.juristischeperson</code>	1	<a href="#">IV.7.5.6</a>	937
Der gesetzliche Vertreter ist eine juristische Person.				
<b>zusatzinformation</b>		0..1		
Über dieses Element können zusätzliche Informationen zur Art der gesetzlichen Vertretung übermittelt werden.				

Kindelemente von type.XMeldIT.GesetzlicherVertreter				
Kindelement	Typ	Anz.	Ref.	Seite
<b>gesetzlichervertreterschlüssel</b>	Code.Gesetzlicher.Vertreter	1	II.3.5.2.35	147
Mit diesem Element wird die Art der Vertretung übermittelt.				
<b>tagDerBeendigung</b>	Tagesdatum	0..1	II.13.1	269
Mit diesem Element wird, sofern vorhanden, das Datum übermittelt, an dem die gesetzliche Vertretung bzw. das Betreuungsverhältnis endet.				

#### IV.7.5.9.1 Nutzung des Datentyps

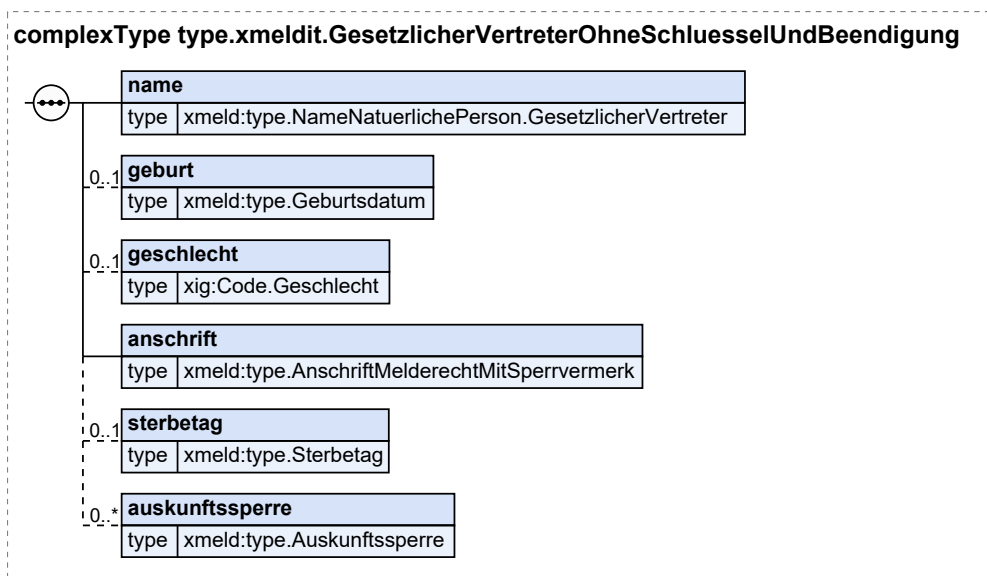
Dieser Typ kann in den folgenden Nachrichten übermittelt werden: [1100](#)

#### IV.7.5.10 XMeldIT-Ableitung vom allgemeinen Datentyp type.GesetzlicherVertreter

Typ: `type.xmlmit.GesetzlicherVertreterOhneSchluesselUndBeendigung`

Dieser Typ bildet den allgemeinen Datentyp `type.GesetzlicherVertreter` ab, blendet dabei aber zwei Elemente aus, die im XMeldIT-Kontext an anderer Stelle bereits dargestellt werden. Ist in die XMeldIT-Darstellung des gesetzlichen Vertreters eingebunden.

**Abbildung IV.7.12. type.xmlmit.GesetzlicherVertreterOhneSchluesselUndBeendigung**



Kindelemente von type.xmlmit.GesetzlicherVertreterOhneSchluesselUndBeendigung				
Kindelement	Typ	Anz.	Ref.	Seite
<b>name</b>	type.NameNaturlichePerson.GesetzlicherVertreter	1	II.3.3.4.3.2	67
Mit diesem Element wird der Name des gesetzlichen Vertreters (eine natürliche Person) übermittelt.				
<b>geburt</b>	type.Geburtsdatum	0..1	II.3.3.2.5.1	61
Mit diesem Element wird das Geburtsdatum des gesetzlichen Vertreters (eine natürliche Person) übermittelt.				

Kindelemente von type.xmeldit.GesetzlicherVertreterOhneSchluesselUndBeendigung				
Kindelement	Typ	Anz.	Ref.	Seite
geschlecht	Code.Geschlecht	0..1	II.13.1	269
Mit diesem Element wird das Geschlecht des gesetzlichen Vertreters (eine natürliche Person) übermittelt.				
anschrift	type.AnschriftMelderechtMitSperrvermerk	1	II.3.3.7.7	78
sterbetag	type.Sterbetag	0..1	II.3.3.14.2.1	114
auskunftssperre	type.Auskunftssperre	0..n	II.3.3.13.1	111
Es ist hier der Grund der Auskunftssperre anzugeben, soweit eine solche vorliegt. In Betracht kommen hier aus der Schlüsseltabelle Auskunftssperre die Schlüssel 3 und 11.				

#### IV.7.5.10.1 Nutzung des Datentyps

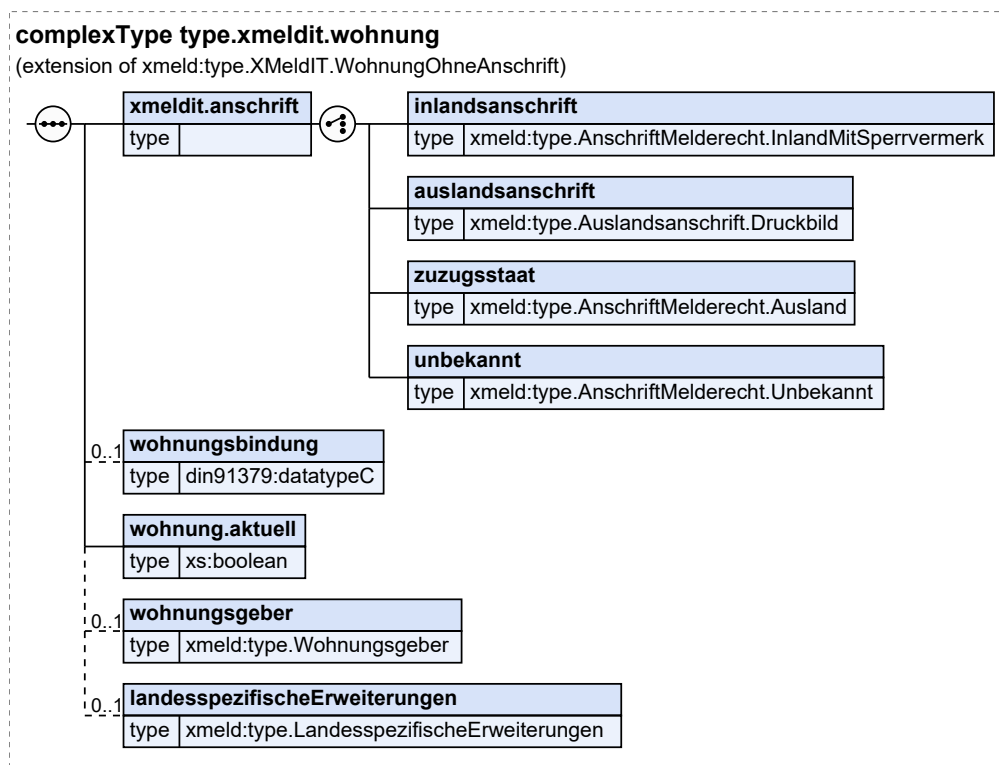
Dieser Typ kann in den folgenden Nachrichten übermittelt werden: [1100](#)

#### IV.7.5.11 Datentyp Wohnung für XMeldIT-Nachrichten

Typ: `type.xmeldit.wohnung`

Mit diesem Datentyp werden die Informationen zur Wohnung der betroffenen Person im Kontext XMeldIT abgebildet.

Abbildung IV.7.13. `type.xmeldit.wohnung`



Dieser Typ ist eine Erweiterung des Basistyps `type.XMeldIT.WohnungOhneAnschrift` (siehe [Abschnitt IV.7.5.12 auf Seite 942](#)).

Kindelemente von <code>type.xmeldit.wohnung</code>				
Kindelement	Typ	Anz.	Ref.	Seite
<b>xmeldit.anschrift</b>		<b>1</b>		
Mit diesem Element wird die Anschrift der Person übermittelt.				
<b>inlandsanschrift</b>	<code>type.AnschriftMelderecht.InlandMitSperrvermerk</code>	<b>1</b>	<a href="#">II.3.3.7.8</a>	<a href="#">79</a>
Mit diesem Element wird die Inlandsanschrift der Person übermittelt.				
<b>auslandsanschrift</b>	<code>type.Auslandsanschrift.Druckbild</code>	<b>1</b>	<a href="#">II.3.3.7.6</a>	<a href="#">77</a>
Mit diesem Element wird die Auslandsanschrift der Person übermittelt (DSMeld-Blatt 1232 und ggf. DSMeld-Blatt 1233).				
<b>zuzugsstaat</b>	<code>type.AnschriftMelderecht.Ausland</code>	<b>1</b>	<a href="#">II.3.3.7.4</a>	<a href="#">76</a>
Mit diesem Element wird der Zuzugsstaat der Person übermittelt (DSMeld-Blatt 1223).				
<b>unbekannt</b>	<code>type.AnschriftMelderecht.Unbekannt</code>	<b>1</b>	<a href="#">II.3.3.7.5</a>	<a href="#">77</a>
Mit diesem Element wird eine unbekannte Anschrift übermittelt.				
<b>wohnungsbindung</b>	<code>datatypeC</code>	<b>0..1</b>	<a href="#">II.13.2</a>	<a href="#">270</a>
Es kann angegeben werden, dass der Einwohner in einer öffentlich geförderten Wohnung gemeldet ist. Der Inhalt des Elementes ist frei wählbar.				
<b>wohnung.aktuell</b>	<code>xs:boolean</code>	<b>1</b>		
Mit diesem Element wird mitgeteilt, ob es sich um eine aktuelle oder frühere Wohnung der Person handelt. Handelt es sich um eine aktuelle Wohnung, ist <code>true</code> anzugeben, ansonsten <code>false</code> .				
<b>wohnungsgeber</b>	<code>type.Wohnungsgeber</code>	<b>0..1</b>	<a href="#">II.3.3.20.1</a>	<a href="#">127</a>
Mit diesem Element wird zu einer Wohnung der Wohnungsgeber übermittelt.				
<b>landesspezifischeErweiterungen</b>	<code>type.LandesspezifischeErweiterungen</code>	<b>0..1</b>	<a href="#">II.3.4.1</a>	<a href="#">132</a>
Mit diesem Element können durch Landesrecht bestimmte zusätzliche Daten zur Wohnung übermittelt werden.				

#### IV.7.5.11.1 Nutzung des Datentyps

Dieser Typ kann in den folgenden Nachrichten übermittelt werden: [1100](#)

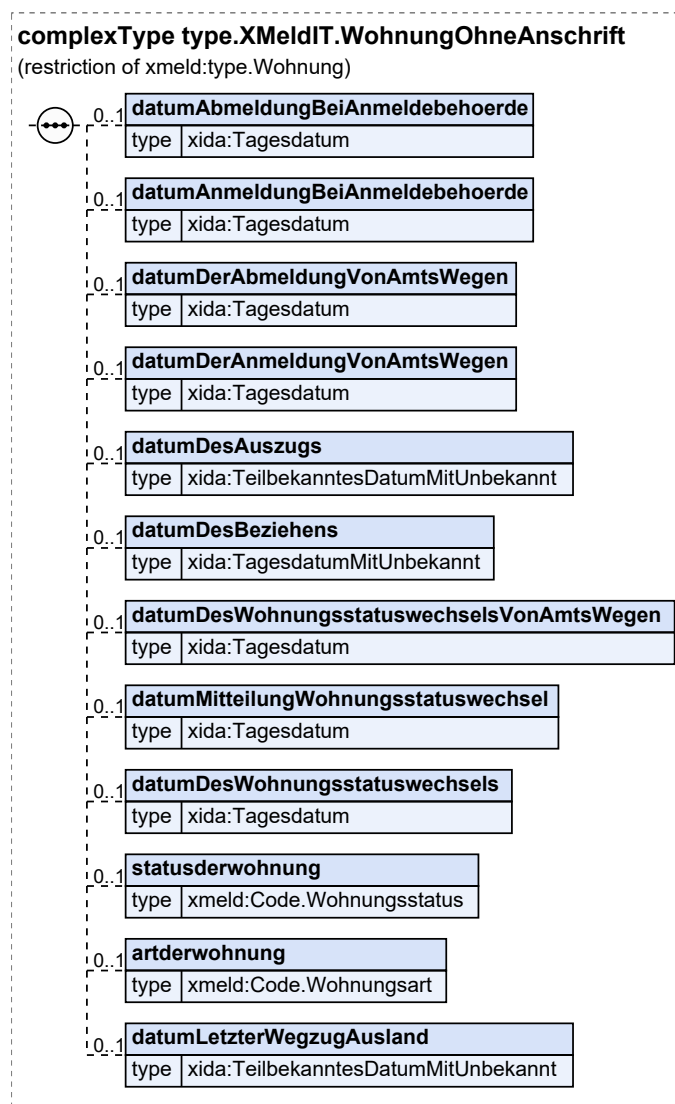
### IV.7.5.12 Hilfstyp zur Unterstützung der Darstellung der XMeldIT-Wohnung

Typ: `type.XMeldIT.WohnungOhneAnschrift`

Mit diesem Datentyp werden Informationen zur Wohnung ohne Informationen zur Anschrift im Kontext der Datenübermittlung an zentrale Register abgebildet.



Abbildung IV.7.14. type.XMeldIT.WohnungOhneAnschrift



Dieser Typ ist eine Einschränkung des Basistyps `type.Wohnung` (siehe [Abschnitt II.3.3.8.1 auf Seite 86](#)).

Kindelemente von <code>type.XMeldIT.WohnungOhneAnschrift</code>				
Kindelement	Typ	Anz.	Ref.	Seite
<b>datumAbmeldungBeiAnmeldebehoerde</b>	Tagesdatum	0..1	<a href="#">II.13.1</a>	<a href="#">269</a>
Mit diesem Element wird das Datum der tatsächlichen Abmeldung durch den Meldepflichtigen übermittelt.				
<b>datumAnmeldungBeiAnmeldebehoerde</b>	Tagesdatum	0..1	<a href="#">II.13.1</a>	<a href="#">269</a>
Mit diesem Element wird das Datum der tatsächlichen Anmeldung durch den Meldepflichtigen übermittelt.				
<b>datumDerAbmeldungVonAmtsWegen</b>	Tagesdatum	0..1	<a href="#">II.13.1</a>	<a href="#">269</a>

Kindelemente von <code>type.XMeldIT.WohnungOhneAnschrift</code>				
Kindelement	Typ	Anz.	Ref.	Seite
Mit diesem Element wird das Datum der Abmeldung von Amts wegen übermittelt.				
<b>datumDerAnmeldungVonAmtsWegen</b>	<code>Tagesdatum</code>	<b>0..1</b>	<a href="#">II.13.1</a>	<a href="#">269</a>
Mit diesem Element wird das Datum der Anmeldung von Amts wegen übermittelt.				
<b>datumDesAuszugs</b>	<code>TeilbekanntesDatumMitUnbekannt</code>	<b>0..1</b>	<a href="#">II.13.1</a>	<a href="#">269</a>
Mit diesem Element wird das Datum des Auszugs aus der Wohnung übermittelt. Besteht nach dem Auszug aus der Wohnung keine Wohnung mehr im Zuständigkeitsbereich der Meldebehörde, so ist das Auszugsdatum identisch mit dem Wegzugsdatum aus dem Zuständigkeitsbereich der Meldebehörde (siehe auch DSMeld-Blatt 1306).				
<b>Umsetzungshinweise:</b>				
Der DSMeld erlaubt für dieses Datum keine nur teilweise bekannte oder unbekannte Angabe eines Auszugsdatums. Die Möglichkeit der Angabe eines teilweise bekannten oder unbekannten Datums für inaktuelle Wohnungen, zu denen das Auszugsdatum fehlt oder nur nicht vollständig vorliegt, wird in XMeld aber geschaffen, da in der Praxis nicht immer ein vollständiges Datum vorliegt.				
<b>datumDesBeziehens</b>	<code>TagesdatumMitUnbekannt</code>	<b>0..1</b>	<a href="#">II.13.1</a>	<a href="#">269</a>
Mit diesem Element wird das Datum des Beziehens der Wohnung übermittelt; vgl. Blatt 1301.				
<b>datumDesWohnungsstatuswechselsVonAmtsWegen</b>	<code>Tagesdatum</code>	<b>0..1</b>	<a href="#">II.13.1</a>	<a href="#">269</a>
Mit diesem Element wird das Datum des Wohnungsstatuswechsels von Amts wegen übermittelt.				
<b>datumMitteilungWohnungsstatuswechsel</b>	<code>Tagesdatum</code>	<b>0..1</b>	<a href="#">II.13.1</a>	<a href="#">269</a>
Mit diesem Element wird das Datum der tatsächlichen Mitteilung des Wohnungsstatuswechsels durch die betroffene Person übermittelt.				
<b>datumDesWohnungsstatuswechsels</b>	<code>Tagesdatum</code>	<b>0..1</b>	<a href="#">II.13.1</a>	<a href="#">269</a>
Mit diesem Element wird das Datum des Wirksamwerdens des neuen Wohnungsstatus übermittelt (siehe DSMeld-Blatt 1301a).				
<b>statusderwohnung</b>	<code>Code.Wohnungsstatus</code>	<b>0..1</b>	<a href="#">II.3.5.2.67</a>	<a href="#">156</a>
Es ist anzugeben, ob es sich bei der Wohnung um die alleinige bzw. die Haupt- oder eine Nebenwohnung handelt.				
<b>artderwohnung</b>	<code>Code.Wohnungsart</code>	<b>0..1</b>	<a href="#">II.3.5.2.66</a>	<a href="#">156</a>
Die Art der Wohnung. Einzutragen bei Wohnungen, die sich außerhalb des Zuständigkeitsbereichs der Meldebehörde befinden.				
<b>datumLetzterWegzugAusland</b>	<code>TeilbekanntesDatumMitUnbekannt</code>	<b>0..1</b>	<a href="#">II.13.1</a>	<a href="#">269</a>
Mit diesem Element wird bei Zuzug aus dem Ausland das Datum des letzten Wegzugs in das Ausland übermittelt. Das Datum ist identisch mit dem bei der Wegzugsmeldebehörde der letzten Wohnung im Inland erfassten Auszugsdatum.				
Sofern das vollständige Datum vorliegt, ist das Element <code>jahrMonatTag</code> zu befüllen, sofern die Tagesangabe fehlt, das Element <code>jahrMonat</code> , sofern die Tagesangabe und die Monatsangabe fehlen, das Element <code>jahr</code> und sofern alle Angaben zum Datum fehlen, das Element <code>unbekannt</code> .				

#### IV.7.5.12.1 Nutzung des Datentyps

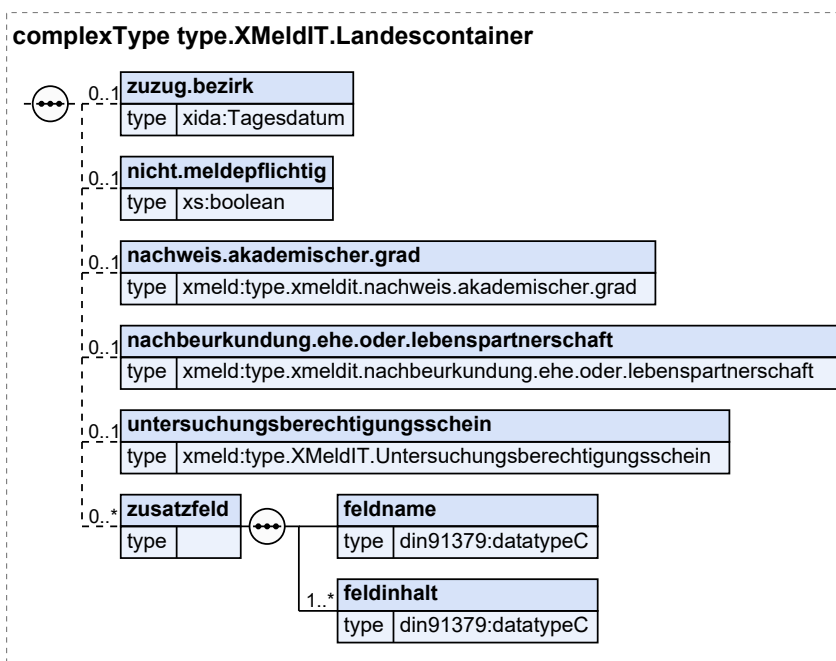
Von diesem Typ leiten ab: [type.xmeldit.wohnung](#)

## IV.7.5.13 Datentyp zur Aufnahme von Daten, die nur in einzelnen Bundesländern übermittelt werden dürfen

Typ: `type.XMeldIT.Landescontainer`

Mit diesem Datentyp werden Daten, die nur in einzelnen Bundesländern übermittelt werden (festgelegt in den landesspezifischen Teilen des DSMeld) abgebildet. Alle Kindelemente optional ausgeführt und werden durch landesinterne Regelungen aktiviert.

Abbildung IV.7.15. `type.XMeldIT.Landescontainer`



Kindelemente von <code>type.XMeldIT.Landescontainer</code>				
Kindelement	Typ	Anz.	Ref.	Seite
<b>zuzug.bezirk</b>	Tagesdatum	0..1	II.13.1	269
Mit diesem Element kann der Tag des Zuzugs in den Regierungsbezirk übermittelt werden.				
<b>nicht.meldepflichtig</b>	xs:boolean	0..1		
Mit diesem Element wird die Tatsache übermittelt, dass die Person nicht meldepflichtig ist. In diesem Element/Attribut ist nur Wert „true“ zulässig (fixed-Wert).				
<b>nachweis.akademischer.grad</b>	type.xmeldit.nachweis.akademischer.grad	0..1	IV.7.5.16	947
Kennzeichnung des Nachweises des Doktorgrades.				
<b>nachbeurkundung.ehe.oder.lebenspartnerschaft</b>	type.xmeldit.nachbeurkundung.ehe.oder.lebenspartnerschaft	0..1	IV.7.5.14	946
<b>untersuchungsberechtigungsschein</b>	type.XMeldIT.Untersuchungsberechtigungsschein	0..1	IV.7.5.15	946
<b>zusatzfeld</b>		0..n		

Kindelemente von <code>type.XMeldIT.Landescontainer</code>				
Kindelement	Typ	Anz.	Ref.	Seite
Offener Landescontainer. Hier können landesspezifische Felder, die nicht im Landescontainer spezifiziert sind, übermittelt werden. Die hier verwendeten Felder sollten jedoch über einen OSCI–XMeld-ChangeRequest spezifiziert und in den Landescontainer integriert werden.				
<b>feldname</b>	<code>datatypeC</code>	1	<a href="#">II.13.2</a>	<a href="#">270</a>
Name des Zusatzfeldes				
<b>feldinhalt</b>	<code>datatypeC</code>	1..n	<a href="#">II.13.2</a>	<a href="#">270</a>
Inhalt, Wert des Zusatzfeldes				

#### IV.7.5.13.1 Nutzung des Datentyps

Dieser Typ kann in den folgenden Nachrichten übermittelt werden: [1100](#)

#### IV.7.5.14 Nachbeurkundung Ehe oder Lebenspartnerschaft

Typ: `type.xmeldit.nachbeurkundung.ehe.oder.lebenspartnerschaft`

Ist ein „Antrag auf Nachbeurkundung einer im Ausland geschlossenen Ehe oder Lebenspartnerschaft“ gestellt worden, so ist dies anzugeben.

Dieser Typ ist eine Einschränkung des Basistyps `datatypeC` (siehe [Abschnitt II.13.2 auf Seite 270](#)).

Die Werte müssen dem Muster '1' entsprechen.

##### IV.7.5.14.1 Nutzung des Datentyps

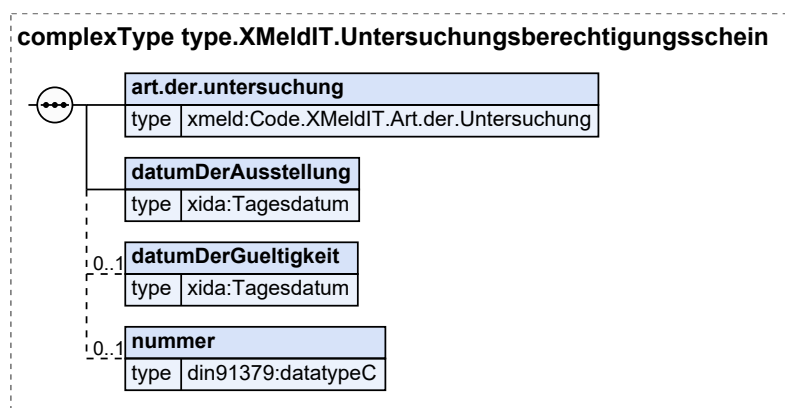
Dieser Typ kann in den folgenden Nachrichten übermittelt werden: [1100](#)

#### IV.7.5.15 Untersuchungsberechtigungsschein

Typ: `type.XMeldIT.Untersuchungsberechtigungsschein`

Mit diesem Datentyp werden Informationen zu einem für die Person ausgegebenen Untersuchungsberechtigungsschein abgebildet.

Abbildung IV.7.16. `type.XMeldIT.Untersuchungsberechtigungsschein`



Kindelemente von <code>type.XMeldIT.Untersuchungsberechtigungsschein</code>				
Kindelement	Typ	Anz.	Ref.	Seite
<b>art.der.untersuchung</b>	<code>Code.XMeldIT.Art.der.Untersuchung</code>	<b>1</b>	<a href="#">II.3.5.2.69</a>	<a href="#">156</a>
Die Art der Untersuchung, für die der Untersuchungsberechtigungsschein gilt.				
<b>datumDerAusstellung</b>	<code>Tagesdatum</code>	<b>1</b>	<a href="#">II.13.1</a>	<a href="#">269</a>
Mit diesem Element wird das Datum der Ausstellung des Untersuchungsberechtigungsscheins übermittelt.				
<b>datumDerGueltigkeit</b>	<code>Tagesdatum</code>	<b>0..1</b>	<a href="#">II.13.1</a>	<a href="#">269</a>
Mit diesem Element wird das Datum, an dem die Gültigkeit des Untersuchungsberechtigungsscheins endet, übermittelt.				
<b>nummer</b>	<code>datatypeC</code>	<b>0..1</b>	<a href="#">II.13.2</a>	<a href="#">270</a>
Die Nummer des Untersuchungsberechtigungsscheins.				

#### IV.7.5.15.1 Nutzung des Datentyps

Dieser Typ kann in den folgenden Nachrichten übermittelt werden: [1100](#)

#### IV.7.5.16 Nachweis des akademischen Grades

Typ: `type.xmeldit.nachweis.akademischer.grad`

Datentyp für die Kennzeichnung des Nachweises des Doktorgrades.

Dieser Typ ist eine Einschränkung des Basistyps `datatypeC` (siehe [Abschnitt II.13.2 auf Seite 270](#)).

Die Werte müssen dem Muster `"d{1}"` entsprechen.

##### IV.7.5.16.1 Nutzung des Datentyps

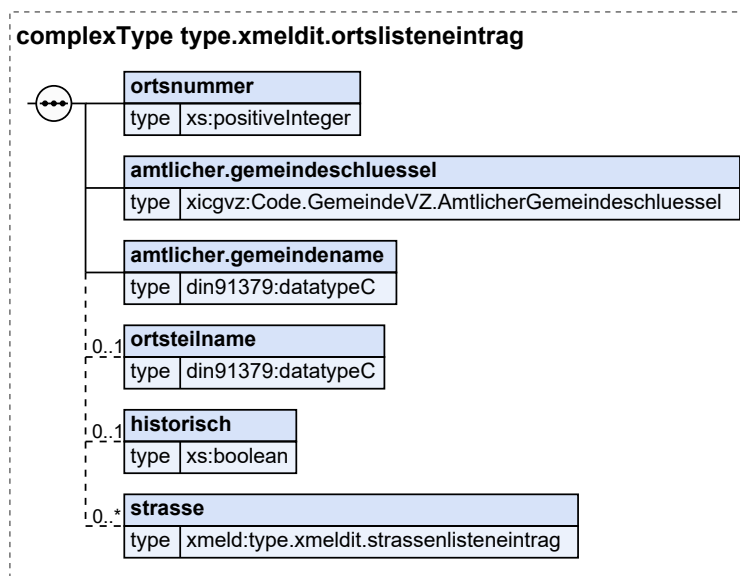
Dieser Typ kann in den folgenden Nachrichten übermittelt werden: [1100](#)

#### IV.7.5.17 Datentyp zur Darstellung eines Eintrags in der Ortsliste

Typ: `type.xmeldit.ortslisteneintrag`

Dieser Datentyp dient zur Darstellung eines Eintrags in der Ortsliste. Ein solcher Eintrag beschreibt Name und Schlüsselnummern einer Gemeinde oder eines Ortsteils innerhalb einer Gemeinde inkl. der Straßenliste.

Abbildung IV.7.17. type.xmeldit.ortslisteneintrag



Kindelemente von type.xmeldit.ortslisteneintrag				
Kindelement	Typ	Anz.	Ref.	Seite
<b>ortsnummer</b>	<b>xs:positiveInteger</b>	<b>1</b>		
Dieses Element enthält eine Identifikationsnummer für den Eintrag. Dies ist in der Regel die Schlüsselnummer der Gemeinde oder des Ortsteils im liefernden Melderegister.				
<b>amtlicher.gemeindeschluessel</b>	<b>Code.GemeindeVZ.AmtlicherGemeindeschluessel</b>	<b>1</b>	<a href="#">II.13.1</a>	<a href="#">269</a>
Der amtliche Gemeindeschlüssel (AGS) der Gemeinde, zu der der Ortsteil gehört.				
<b>amtlicher.gemeindename</b>	<b>datatypeC</b>	<b>1</b>	<a href="#">II.13.2</a>	<a href="#">270</a>
Der amtliche Gemeindename der Gemeinde, zu der der Ortsteil gehört.				
<b>ortsteilname</b>	<b>datatypeC</b>	<b>0..1</b>	<a href="#">II.13.2</a>	<a href="#">270</a>
Dieses Element enthält den Namen des Ortsteils. Ist die Gemeinde nicht in Ortsteile untergliedert oder beschreibt der Eintrag einen Teil der Gemeinde ohne Ortsteilname, entfällt das Element.				
<b>historisch</b>	<b>xs:boolean</b>	<b>0..1</b>		
Dieses Element kann verwendet werden, um Einträge mit früher gültigen Bezeichnungen von Gemeinden oder Ortsteilen zu kennzeichnen.				
Das Element ist zu übermitteln, wenn der Gemeindename, der Ortsteilname bzw. der zugeordnete Gemeindeschlüssel historisch sind (d. h. nur noch als Teil historischer Anschriften gültig sind).				
In diesem Element/Attribut ist nur Wert „true“ zulässig (fixed-Wert).				
<b>strasse</b>	<b>type.xmeldit.strassenlisteneintrag</b>	<b>0..n</b>	<a href="#">IV.7.5.18</a>	<a href="#">949</a>

#### IV.7.5.17.1 Nutzung des Datentyps

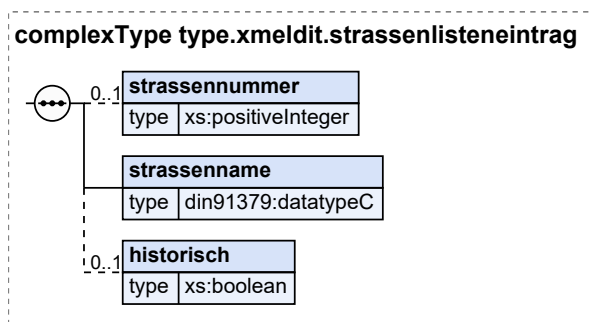
Dieser Typ kann in den folgenden Nachrichten übermittelt werden: [1104](#)

## IV.7.5.18 Datentyp zur Darstellung eines Eintrags in der Straßenliste

Typ: `type.xmeldit.strassenlisteneintrag`

Dieser Datentyp dient zur Darstellung eines Eintrags in der Straßenliste. Ein solcher Eintrag beschreibt Name und Schlüsselnummer einer Straße.

Abbildung IV.7.18. `type.xmeldit.strassenlisteneintrag`



Kindelemente von <code>type.xmeldit.strassenlisteneintrag</code>				
Kindelement	Typ	Anz.	Ref.	Seite
<b>strassennummer</b>	<b>xs:positiveInteger</b>	<b>0..1</b>		
Mit diesem Element kann eine Identifikationsnummer für den Eintrag übermittelt werden. Dies ist in der Regel die Schlüsselnummer der Straße im liefernden Melderegister.				
Das zentral geführte Register legt fest, ob das Element zu liefern ist.				
<b>strassenname</b>	<b>datatypeC</b>	<b>1</b>	<a href="#">II.13.2</a>	<a href="#">270</a>
Dieses Element enthält den Namen der Straße.				
<b>historisch</b>	<b>xs:boolean</b>	<b>0..1</b>		
Dieses Element kann verwendet werden, um Einträge mit früher gültigen Bezeichnungen von Straßen zu kennzeichnen.				
Dieses Element ist zu übermitteln, wenn der Straßennamen bzw. der zugeordnete Schlüssel historisch sind (d. h. nur noch als Teil historischer Anschriften gültig sind).				
In diesem Element/Attribut ist nur Wert „true“ zulässig (fixed-Wert).				

### IV.7.5.18.1 Nutzung des Datentyps

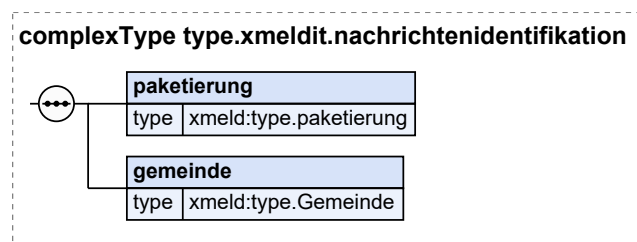
Dieser Typ kann in den folgenden Nachrichten übermittelt werden: [1104](#)

## IV.7.5.19 Nachrichtenidentifikation

Typ: `type.xmeldit.nachrichtenidentifikation`

Mit diesem Element ist die genaue Identifikation einer Nachricht möglich.

Abbildung IV.7.19. type.xmlmldit.nachrichtenidentifikation



Kindelemente von type.xmlmldit.nachrichtenidentifikation				
Kindelement	Typ	Anz.	Ref.	Seite
<b>paketierung</b>	type.paketierung	1	<a href="#">II.4.4.1</a>	183
<b>gemeinde</b>	type.Gemeinde	1	<a href="#">II.4.5.3</a>	188

Die mit dem Datentyp `type.xmlmldit.nachrichtenidentifikation` zu identifizierenden Nachrichten zwischen Meldebehörde und zentral geführttem Register werden jeweils für eine einzelne Gemeinde aus dem Zuständigkeitsbereich der Meldebehörde erstellt. In diesem Element wird die liefernde bzw. empfangende Gemeinde angegeben.

#### IV.7.5.19.1 Nutzung des Datentyps

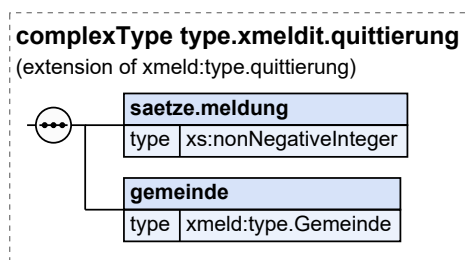
Dieser Typ kann in den folgenden Nachrichten übermittelt werden: [1100](#)

#### IV.7.5.20 Quittierung im XMeldIT-Kontext

Typ: `type.xmlmldit.quittierung`

Dieses Element ist zur Verwendung in XMeldIT-Quittierungsnachrichten vorgesehen.

Abbildung IV.7.20. type.xmlmldit.quittierung



Dieser Typ ist eine Erweiterung des Basistyps `type.quittierung` (siehe [Abschnitt II.4.4.2 auf Seite 184](#)).

Kindelemente von type.xmlmldit.quittierung				
Kindelement	Typ	Anz.	Ref.	Seite
<b>saetze.meldung</b>	xs:nonNegativeInteger	1		
Die Anzahl der Sätze, zu denen das System des Lesers eine oder mehrere Meldungen (Rückmeldung, Fehler oder Hinweis) ausgegeben hat.				
<b>gemeinde</b>	type.Gemeinde	1	<a href="#">II.4.5.3</a>	188



Kindelemente von <code>type.xmlmdit.quittierung</code>				
Kindelement	Typ	Anz.	Ref.	Seite
Die mit dem Datentyp <code>type.xmlmdit.quittierung</code> versehenen Nachrichten zwischen Meldebehörde und zentral geführttem Register werden jeweils für eine einzelne Gemeinde aus dem Zuständigkeitsbereich der Meldebehörde erstellt. In diesem Element wird die liefernde bzw. empfangende Gemeinde angegeben.				

#### IV.7.5.20.1 Nutzung des Datentyps

Dieser Typ kann in den folgenden Nachrichten übermittelt werden: [1101](#)

#### IV.7.5.21 Basisdatentyp für Quittierungsmeldungen innerhalb einer Quittierungsnachricht

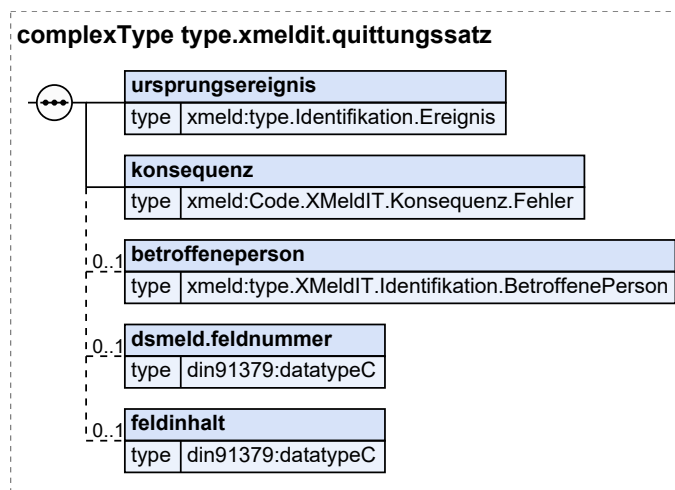
Typ: `type.xmlmdit.quittungssatz` (abstrakt)

Mit diesem Element wird das Grundgerüst für die beiden Quittierungsstrukturen `type.xmlmdit.quittungssatz.datenlieferung` sowie dem (zu XMeld 2.0 gelöschte) `type.xmlmdit.quittungssatz.landesordnungsmerkmal` definiert, welches dann entsprechend erweitert wird.

Ein Quittierungssatz wird nur im Fehler- bzw. Hinweisfall generiert. (Für jeden zurückgewiesenen Datensatz muss eine **meldung** mit der **konsequenz** „01“ übermittelt werden.) Bei fehlerfreier Verarbeitung ohne Hinweis werden demnach keine Quittierungssätze geliefert. Für einen Datensatz können jedoch mehrere (Fehler-)Quittierungssätze erscheinen.

Der Bezug zum Datensatz in der Lieferung wird über die **satzid** hergestellt. Das zentrale System übernimmt die **satzid** unverändert aus den Datensätzen der Lieferung.

Abbildung IV.7.21. `type.xmlmdit.quittungssatz`



Kindelemente von <code>type.xmlmdit.quittungssatz</code>				
Kindelement	Typ	Anz.	Ref.	Seite
<b>ursprungsereignis</b>	<code>type.Identifikation.Ereignis</code>	1	<a href="#">II.4.3.7.1</a>	181
Mit diesem Element werden die Daten zur Identifikation des Ereignisses aus der Ursprungsnachricht übermittelt.				
<b>konsequenz</b>	<code>Code.XMeldIT.Konsequenz.Fehler</code>	1	<a href="#">II.3.5.2.71</a>	157

Kindelemente von <code>type.xmlmdit.quittungssatz</code>				
Kindelement	Typ	Anz.	Ref.	Seite
Mit diesem Element teilt der Autor der Quittierungsmeldung mit, welche Konsequenz der festgestellte Fehler für die Speicherung des Datensatzes im System des Lesers hat:				
<ul style="list-style-type: none"> <li>Der Schlüssel 01 bedeutet, dass der Datensatz aufgrund des Fehlers nicht im zentralen Register gespeichert wird.</li> <li>Bei Angabe des Schlüssels 02 wird der Datensatz trotz des aufgetretenen Fehlers im zentralen Register gespeichert.</li> <li>Der Schlüssel 03 kann verwendet werden, wenn die Meldung als Anmerkung zu verstehen ist. Der Datensatz wird verarbeitet und im zentralen Register gespeichert.</li> </ul>				
<b>betroffeneperson</b>	<code>type.XMeldIT.Identifikation.BetroffenePerson</code>	0..1	IV.7.5.4	932
Mit diesem Element kann die betroffene Person zusätzlich zum Verweis über die <code>satxid</code> direkt identifiziert werden.				
<b>dsmeld.feldnummer</b>	<code>datatypeC</code>	0..1	II.13.2	270
In diesem Element kann das von dem Fehler betroffene Datenfeld näher benannt werden. Dazu wird – soweit zutreffend – die Blattnummer des DSMeld übermittelt. Bei Datenfeldern, die nicht über den DSMeld adressiert werden können, ist eine kurze textliche Darstellung zu wählen.				
<b>feldinhalt</b>	<code>datatypeC</code>	0..1	II.13.2	270
Mit diesem Element kann der beanstandete Inhalt des in <code>dsmeld.feldnummer</code> referenzierten Datenfeldes an den Autor des Lieferdatensatzes übermittelt werden.				

#### IV.7.5.21.1 Nutzung des Datentyps

Von diesem Typ leiten ab: [type.xmlmdit.quittungssatz.datenlieferung](#)

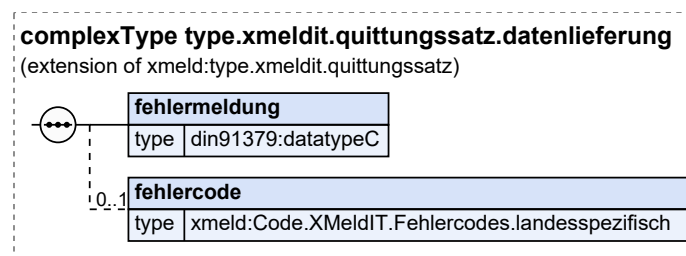
#### IV.7.5.22 Abgeleiteter Datentyp für Quittierungsmeldungen innerhalb einer Datenlieferungs-Quittierungsnachricht

Typ: `type.xmlmdit.quittungssatz.datenlieferung`

Dieser Quittierungssatz ist zu verwenden, wenn der Empfang einer Nachricht `xmlmdit.datenlieferung.1100` quittiert werden soll. Er ist erweitert um das Element `fehlercode`, mit dem ein landesspezifischer Fehlercode übermittelt werden kann.

Mit Hilfe dieses Elements wird für einen bestimmten Datensatz der Lieferung eine detaillierte Information über dessen Verarbeitung im empfangenden System zurückgeliefert.

Abbildung IV.7.22. `type.xmlmdit.quittungssatz.datenlieferung`



Dieser Typ ist eine Erweiterung des Basistyps `type.xmlmdit.quittungssatz` (siehe [Abschnitt IV.7.5.21 auf Seite 951](#)).

Kindelemente von <code>type.xmeldit.quittungssatz.datenlieferung</code>				
Kindelement	Typ	Anz.	Ref.	Seite
<b>fehlermeldung</b>	<code>datatypeC</code>	1	II.13.2	270
Das Element enthält eine textliche Darstellung des erkannten Fehlers. Diese soll den Leser der Quittierung in die Lage versetzen, mögliche Ursachen zu ermitteln bzw. den fehlerhaften Zustand zu beheben. Die Fehlertexte sind nicht standardisiert. Sie werden vom sendenden System festgelegt. Eine Dokumentation der Texte soll dem Leser zugänglich sein. Das System des Lesers wird diese Meldungen in der Regel für den Bearbeiter zur Anzeige bringen.				
<b>fehlercode</b>	<code>Code.XMeldIT.Fehlercodes.landesspezifisch</code>	0..1	II.3.5.2.70	157
Mit diesem Element kann ein landesspezifischer Fehlercode übermittelt werden.				

#### IV.7.5.22.1 Nutzung des Datentyps

Dieser Typ kann in den folgenden Nachrichten übermittelt werden: [1101](#)

### IV.7.6 Die Nachrichten

Eine Übersicht über alle für den Datenaustausch mit zentral geführten Registern definierten Nachrichten ist der nachfolgenden Tabelle zu entnehmen:

Alle Nachrichten zu „Datenübermittlung an zentrale Register“				
Bezeichnung	Nr.	Beschreibung	Dienst	Seite
Datenlieferungs- nachricht an das zentral geführte Register	1100	Diese Nachricht dient der Übermittlung von Meldedaten an das zentral geführte Register. Sie enthält Lieferdatensätze aus genau einer Gemeinde des Zuständigkeitsbereichs der örtlichen Meldebehörde.	xmeld2505Xmeldit	<a href="#">953</a>
Quittierungsnach- richt des zentral geführten Regis- ters nach erhal- tener Datenliefe- rung	1101	Mit dieser Nachricht wird der Erhalt einer Datenlieferung (Nachricht <code>xmeldit.datenlieferung.1100</code> ) quittiert (XMeldIT-Quittierungsnachricht). Zu fehlerhaften Datensätzen enthält die Nachricht Fehlermeldungen.	xmeld2505Xmeldit2mb	<a href="#">955</a>
Nachricht zur Lieferung eines Gemeinde-/Orts- teil-/Straßenver- zeichnisses an das zentral geführte Register	1104	Diese Nachricht dient der Übergabe eines Verzeichnisses der zum liefernden Melderegister gehörenden Gemeinden, ggf. Ortsteile sowie der Straßennamen.	xmeld2505Xmeldit	<a href="#">956</a>

#### IV.7.6.1 Datenlieferungsnachricht an das zentral geführte Register

Nachricht: `xmeldit.datenlieferung.1100`

Diese Nachricht dient der Übermittlung von Meldedaten an das zentral geführte Register. Sie enthält Lieferdatensätze aus genau einer Gemeinde des Zuständigkeitsbereichs der örtlichen Meldebehörde.

##### Umsetzungshinweise:

Im Element `type.xmeldit.nachrichtenidentifikation` wird die Gemeinde angegeben, für die die Lieferung Daten enthält. Eine Lieferung darf nur Datensätze der angegebenen Gemeinde enthalten.

Die Datenlieferungen müssen durch das zentral geführte Register in der korrekten Reihenfolge verarbeitet werden. Dafür werden die Liefernachrichten durch den Autor im Element **laufende.nummer.der.lieferung** lückenlos und fortlaufend aufsteigend nummeriert. Umfangreiche Datenlieferungen müssen vom Autor auf mehrere Pakete aufgeteilt werden. Ein Paket entspricht einer Liefernachricht. Um alle Pakete einer Datenlieferung beim zentral geführten Register wieder in der richtigen Reihenfolge zusammenfügen und die Vollständigkeit der Datenlieferung überprüfen zu können, müssen in jeder Nachricht die Elemente **paketnummer** und **letztes.paket** übermittelt werden. Die Paketnummer ist dabei innerhalb einer Datenlieferung mit 1 beginnend lückenlos und aufsteigend zu zählen.

Nachfolgend ein Beispiel für die Verwendung der Elemente **laufende.nummer**, **paketnummer** und **letztes.paket** zur Markierung der korrekten Reihenfolge der Datenlieferungen und der zugehörigen Pakete:

laufende.nummer.der.lieferung	paketnummer	letztes.paket	art.der.lieferung
1	1	false	gesamtlieferung
1	2	false	gesamtlieferung
1	3	true	gesamtlieferung
2	1	false	deltalieferung
2	2	true	deltalieferung
3	1	true	deltalieferung
4	1	true	deltalieferung

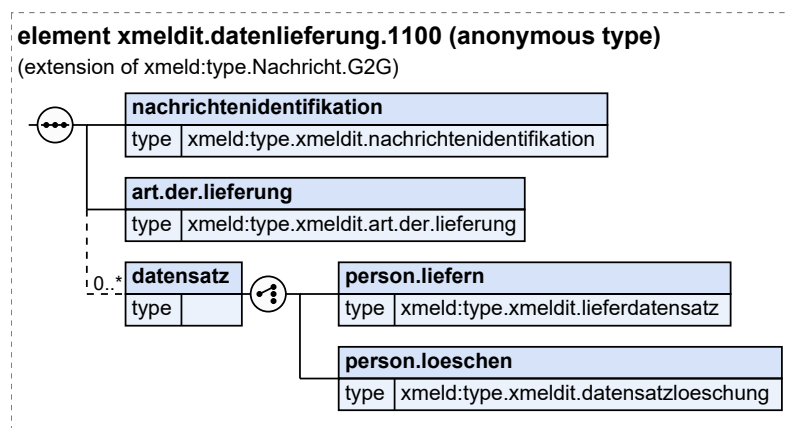
Die Liefernachricht besteht außerdem aus einer Folge von Datensätzen.

Das Kindelement **ereigniszeitpunkt** innerhalb der jeweils mitgelieferten **satzid** enthält das Datum und die Uhrzeit (möglichst sekundengenau), an dem die Änderung an diesem Datensatz vorgenommen wurde. Damit kann durch das zentral geführte Register die chronologische Reihenfolge der Änderungen verifiziert werden. **Die Datensätze sind dessen ungeachtet in chronologischer Reihenfolge anzuliefern.**

#### Rechtsgrundlagen:

- landesrechtliche Regelungen

#### Abbildung IV.7.23. xmeldit.datenlieferung.1100



Diese Nachricht ist eine Erweiterung des Basistyps `type.Nachricht.G2G` (siehe [Abschnitt II.4.2.3.4 auf Seite 166](#)).

Kindelemente von <code>xmeldit.datenlieferung.1100</code>				
Kindelement	Typ	Anz.	Ref.	Seite
<b>nachrichtenidentifikation</b>	<code>type.xmeldit.nachrichtenidentifikation</code>	1	<a href="#">IV.7.5.19</a>	949
<b>art.der.lieferung</b>	<code>type.xmeldit.art.der.lieferung</code>	1	<a href="#">IV.7.5.2</a>	931
Dieses Element spezifiziert die Art der Lieferung näher. Zulässige Werte sind:				
<ul style="list-style-type: none"> <li>• „gesamtlieferung“ für Bestandsdatenlieferung</li> <li>• „deltalieferung“ für Änderungsmitteilung</li> </ul>				
<b>datensatz</b>		0..n		
Ein Datensatz muss entweder ein Änderungs- oder Neuanlagesatz ( <code>person.liefern</code> ) oder ein Löchsatz ( <code>person.loeschen</code> ) sein.				
<b>person.liefern</b>	<code>type.xmeldit.lieferdatensatz</code>	1	<a href="#">IV.7.5.1</a>	929
<b>person.loeschen</b>	<code>type.xmeldit.datensatzloeschung</code>	1	<a href="#">IV.7.5.3</a>	931

## IV.7.6.2 Umsetzungshinweis zur empfohlenen Größe der Nachrichten

Hinsichtlich der maximal zulässigen Größe der Nachricht `type.xmeldit.datenlieferung.1100` erfolgt keine Festlegung innerhalb dieser Spezifikation. Konkrete Vorgaben zu Transportprotokoll, Kommunikationsszenario und zulässigen Nachrichtengrößen müssen in den einzelnen Ländern getroffen werden. Praktische Erfahrungen haben gezeigt, dass eine Nachricht `type.xmeldit.datenlieferung.1100` nicht mehr als 3.000 Datensätze umfassen bzw. nicht größer als 40 MB werden sollte (siehe auch Umsetzungshinweise in [Abschnitt IV.7.6.1 auf Seite 953](#)).

## IV.7.6.3 Quittierungsnachricht des zentral geführten Registers nach erhaltener Datenlieferung

Nachricht: `xmeldit.datenlieferungquittung.1101`

Mit dieser Nachricht wird der Erhalt einer Datenlieferung (Nachricht `xmeldit.datenlieferung.1100`) quittiert (XMeldIT-Quittierungsnachricht). Zu fehlerhaften Datensätzen enthält die Nachricht Fehlermeldungen.

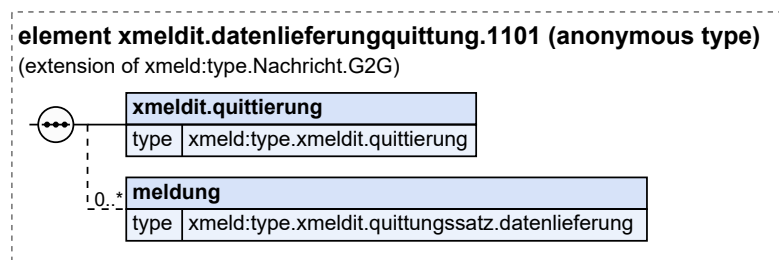
### Umsetzungshinweise:

In `type.xmeldit.quittierung` wird die Gemeinde angegeben, für die die zu quittierende Nachricht `xmeldit.datenlieferungquittung.1101` Daten enthielt.

### Rechtsgrundlagen:

- landesrechtliche Regelungen

Abbildung IV.7.24. xmeldit.datenlieferungquittung.1101



Diese Nachricht ist eine Erweiterung des Basistyps `type.Nachricht.G2G` (siehe [Abschnitt II.4.2.3.4 auf Seite 166](#)).

Kindelemente von xmeldit.datenlieferungquittung.1101				
Kindelement	Typ	Anz.	Ref.	Seite
xmeldit.quittierung	type.xmeldit.quittierung	1	IV.7.5.20	950
meldung	type.xmeldit.quittungssatz.datenlieferung	0..n	IV.7.5.22	952

#### IV.7.6.4 Nachricht zur Lieferung eines Gemeinde-/Ortsteil-/Straßenverzeichnis an das zentral geführte Register

Nachricht: `xmeldit.ortsundstrassenverzeichnis.1104`

Diese Nachricht dient der Übergabe eines Verzeichnisses der zum liefernden Melderegister gehörenden Gemeinden, ggf. Ortsteile sowie der Straßennamen.

##### Umsetzungshinweise:

Im Gegensatz zu den Nachrichten für die Übermittlung und Quittierung der Personendaten enthält diese Nachricht Angaben für alle im Zuständigkeitsbereich der Meldebehörde befindlichen Gemeinden. Das Verzeichnis wird also für alle Mitgliedsgemeinden einer Verwaltungsgemeinschaft bzw. einer Samtgemeinde bzw. eines Amtes gemeinsam geliefert.

##### Rechtsgrundlagen:

- landesrechtliche Regelungen

Abbildung IV.7.25. xmeldit.ortsundstrassenverzeichnis.1104



Diese Nachricht ist eine Erweiterung des Basistyps `type.Nachricht.G2G` (siehe [Abschnitt II.4.2.3.4 auf Seite 166](#)).

Kindelement von <code>xmeldit.ortsundstrassenverzeichnis.1104</code>				
Kindelement	Typ	Anz.	Ref.	Seite
ort	<code>type.xmeldit.ortslisteneintrag</code>	1..n	<a href="#">IV.7.5.17</a>	<a href="#">947</a>

## IV.7.7 Beispiele und Testfälle

### IV.7.7.1 Beispiele

*Derzeit sind keine Beispiele vorhanden.*

### IV.7.7.2 Testfälle

Testfälle sind verfügbar unter [Testfälle für das Kapitel „XMeldIT – Format zur Belieferung zentraler Register“](#).

## IV.7.8 Versionshistorie

In diesem Abschnitt wird die Versionshistorie des Kapitels [Kapitel IV.7, XMeldIT – Format zur Belieferung zentraler Register](#) zur jeweiligen XMeld-Version beschrieben.

Für eine vollständige Versionshistorie sei auf [Anhang V.G, Versionshistorie](#) verwiesen.

### IV.7.8.1 Release *OSCI–XMeld 25.05*

#### CR 2023-12: Umsetzung des StarModG in XMeld

Mit dem StarModG entfällt die Datenübermittlung der Meldebehörden an das Bundesverwaltungsamt gemäß § 10 2.BMeldDÜV sowie die Speicherung der Daten nach § 3 Abs. 2 Nr. 5 BMG. Im Detail sind folgende Anpassungen erfolgt:

##### Einleitung

Die Tabelle zur Übersicht über die Kapitel wurde um den Hinweis ergänzt, dass die „Datenübermittlung an das Bundesverwaltungsamt“ aufgehoben wurde.

##### Kapitel „Das Informationsmodell“

##### Abschnitt „Datentypen für staatsangehörigkeitsrechtliche Verfahren“

Der Abschnitt „Datentypen für staatsangehörigkeitsrechtliche Verfahren“ ist entfallen.

##### `type.Optionsdeutscher`

Der Datentyp `type.Optionsdeutscher` wurde gelöscht.

##### Kapitel „Das Rückmeldeverfahren“

##### Abschnitt „Übersicht über den Ablauf“

##### Tabelle „Ergänzende Daten in der Auswertung der Rückmeldung gemäß § 7 Abs. 1 1. BMeldDÜV“

Die Zeile zu den Daten nach § 3 Abs. 2 Nr. 5 BMG der Tabelle „Ergänzende Daten in der Auswertung der Rückmeldung gemäß § 7 Abs. 1 1. BMeldDÜV“ wurde entfernt. Die Nummerierung der übrigen Zeilen wurde entsprechend angepasst.

#### **Abschnitt „Die Nachrichten“**

Das Element `hauptwohnung.ergaenzungen/optionsdeutscher` wurde aus der Nachricht 0203 entfernt.

#### **Kapitel „Die Übermittlung von Fortschreibungsnachrichten“**

##### **Abschnitt „Die Nachrichten“**

Die Nachrichten 0078 und 0079 wurden gelöscht. In der Dokumentation der Nachricht 0068 wurde der Satz *„Dabei handelt es sich nicht um den Verlust der deutschen Staatsangehörigkeit, der sich nach § 29 StAG ergeben kann (Optionsverfahren).“* entfernt.

##### **Kapitel „Datenübermittlung an das Bundesverwaltungsamt“**

Der Inhalt des Kapitels „Datenübermittlung an das Bundesverwaltungsamt“ wurde gelöscht. Stattdessen wurde der Hinweis aufgenommen, dass die Datenübermittlung aufgehoben wurde, somit wurden auch der Datentyp `type.BVA.WohnungLetzteInlandswohnung` sowie die Nachrichten 0560 und 0561 gelöscht.

#### **Kapitel „XMeldIT – Format zur Belieferung zentraler Register“**

##### **Abschnitt „Übersicht über den Ablauf“**

###### **Tabelle „Datenumfang gemäß BMG“**

Die Zeile zu den Daten nach § 3 Abs. 2 Nr. 5 BMG wurde aus der Tabelle „Datenumfang gemäß BMG“ entfernt. Die Nummerierung der weiteren Zeilen wurde entsprechend angepasst.

##### **Abschnitt „Datentypen“**

Das Element `optionsdeutscher` wurde aus dem Datentyp `type.xmeldit.natuerlicheperson` entfernt.

#### **Kapitel „Datenabrufe nach § 34a BMG“**

##### **Abschnitt „Übersicht über den Ablauf“**

###### **Tabelle „Abrufdaten für die Personensuche nach § 34a Abs. 2 BMG gemäß § 5 BMeldDAV“**

In Zeile 8 der Tabelle „Abrufdaten für die Personensuche nach § 34a Abs. 2 BMG gemäß § 5 BMeldDAV“ wurden die Inhalte zu § 3 Absatz 2 Nummer 5 BMG gelöscht.

###### **Tabelle „Auswahldaten für die freie Suche nach § 34a Abs. 3 BMG gemäß § 7 BMeldDAV“**

In Zeile 8 der „Auswahldaten für die freie Suche nach § 34a Abs. 3 BMG gemäß § 7 BMeldDAV“ wurden die Inhalte zu § 3 Absatz 2 Nummer 5 BMG gelöscht.

##### **Abschnitt „Die Datentypen“**

###### **type.FreieSuche.Auswahldaten**

Das Element `optionsdeutscher` wurde aus dem Datentyp `type.FreieSuche.Auswahldaten` entfernt.

#### **Kapitel „Datenaustausch mit den Verwaltungsportalen“**

##### **Abschnitt „Übersicht über den Ablauf“**

###### **Tabelle „Datenumfang für die beschränkte Selbstauskunft aus dem Melderegister gemäß § 7 BMeldDigiV“**



Die Zeile zu den Daten nach § 3 Abs. 2 Nr. 5 BMG der Tabelle „Datenumfang für die beschränkte Selbstauskunft aus dem Melderegister gemäß § 7 BMeldDigiV“ wurde entfernt. Die Nummerierung der weiteren Zeilen wurde entsprechend angepasst.

#### **Abschnitt „Datentypen“**

Das Element `optionsdeutscher` wurde aus dem Datentyp `type.Selbstauskunft.Personendaten` entfernt.

#### **Anhang „Codelisten“**

##### **Schlüsseltabelle „Staatsangehörigkeit Glaubhaftmachung“**

In der Schlüsseltabelle „Staatsangehörigkeit Glaubhaftmachung“ wurde bei den Werten der Schlüssel 5, 7 und 8 jeweils der Klammerzusatz „in der bis zum 26.6.2024 geltenden Fassung des StAG“ aufgenommen.

##### **Schlüsseltabelle „XMeld-Nachrichten“**

Die Codes 0560 und 0561 wurden aus der Codeliste „XMeld-Nachrichten“ entfernt.

Die Codes 0078 und 0079 wurden aus der Codeliste „XMeld-Nachrichten“ gelöscht.

#### **Anhang „OSCI-Transport-Profil für XMeld“**

##### **Abschnitt „Datenübermittlung an das Bundesverwaltungsamt“**

Der Abschnitt „Datenübermittlung an das Bundesverwaltungsamt“ wurde entfernt.

##### **Anhang „DVDV-unterstützte Dienste und WSDL-Vorlagedateien“**

Der Dienst *Bva* wurde entfernt.



## IV.8 Datenübermittlung an die Landesrundfunkanstalten



### *landesrechtliche Regelungen und § 11 Abs. 5 Satz 1 RBStV*

#### IV.8.1 Ausgangssituation und Zielsetzung

Dieses Kapitel beschreibt die Übermittlung von Meldedaten an die öffentlich-rechtlichen Landesrundfunkanstalten. Die gesetzliche Grundlage für die anlassbezogene Meldedatenübermittlung an die Landesrundfunkanstalten bilden die Meldegesetze bzw. Meldedatenübermittlungsverordnungen der Länder oder ein rundfunkrechtlicher Staatsvertrag. Gemäß § 11 Abs. 5 Satz 1 RBStV wird zudem alle vier Jahre eine Bestandsdatenlieferung durchgeführt.

Der Beitragsservice von ARD, ZDF und Deutschlandradio, als Gemeinschaftseinrichtung der Landesrundfunkanstalten zur Erfüllung der Aufgaben des Einzugs der Rundfunkbeiträge nach dem Rundfunkbeitragsstaatsvertrag, nimmt die Meldedaten entgegen und stellt sicher, dass durch einen Abgleich mit den Bestandsdaten der Beitragskontoinhaber die Anschriftendaten auf einem aktuellen Stand gehalten werden, sowie Kenntnis von neuen potentiellen Beitragsschuldnern erlangt wird.

#### IV.8.2 Begriffsdefinitionen

In diesem Abschnitt werden in dem [Kapitel IV.8, Datenübermittlung an die Landesrundfunkanstalten](#) verwendete Begriffe beschrieben.

Für die Definitionen der spezifikationsweit verwendeten Begriffe sei auf [Kapitel II.1, Grundlegende Begriffe](#) verwiesen.

*Derzeit werden keine zusätzlichen Begriffsdefinitionen benötigt.*

#### IV.8.3 Übersicht über den Ablauf

##### IV.8.3.1 Regelmäßige Datenübermittlung gemäß landesrechtlicher Regelungen

Eine Datenübermittlung an die jeweilige Landesrundfunkanstalt erfolgt von der Meldebehörde der Hauptwohnung, alleinigen Wohnung oder Nebenwohnung, die für eine volljährige betroffene Person aktuell zuständig ist oder war, bei den Anlässen:

- Anmeldung,
- Abmeldung,
- Sterbefall,
- sowie den Fortschreibungen der in [Tabelle IV.8.1 auf Seite 962](#) genannten Meldedaten, sofern bereits eine Übermittlung zur betroffenen Person erfolgt ist<sup>1</sup>.

<sup>1</sup>Eine Datenübermittlung ist immer dann zu der betroffenen Person bereits erfolgt, wenn das Einzugsdatum in die Wohnung nicht älter ist als das Datum des 18. Geburtstages.

In der [Tabelle IV.8.1 auf Seite 962](#) wird der für die anlassbezogene Datenübermittlung an die Landesrundfunkanstalten maximal mögliche Datenumfang dargestellt. Da sich die landesrechtlichen Regelungen für die Datenübermittlung im Detail unterscheiden können, ist diese Übersicht jedoch nicht bindend.

**Tabelle IV.8.1. Maximaler Datenumfang der anlassbezogenen Datenübermittlung gemäß landesrechtlicher Regelungen**

Nr.	Inhalt	Bezug	DSMeld
1	Familiennamen	Landesrechtliche Regelungen	0101, 0101a, 0102
2	Geburtsname	Landesrechtliche Regelungen	0201, 0201a, 0202
3	Frühere Namen	Landesrechtliche Regelungen	0203, 0203a, 0204
4	Vornamen	Landesrechtliche Regelungen	0301, 0302
5	Frühere Vornamen	Landesrechtliche Regelungen	0303
6	Doktorgrad	Landesrechtliche Regelungen	0401
7	Geburtsdatum	Landesrechtliche Regelungen	0601
8	Gegenwärtige und letzte frühere Anschriften, Haupt- und Nebenwohnungen Zuzugsstaat	Landesrechtliche Regelungen	1201, 1202, 1203, 1204, 1205, 1206, 1208, 1209, 1211, 1212, 1213, 1213a, 1223
9	Tag des Ein- und Auszugs	Landesrechtliche Regelungen	1301, 1306
10	Familienstand	Landesrechtliche Regelungen	1401
11	Sterbetag	Landesrechtliche Regelungen	1901
12	Die Tatsache, dass ein bedingter Sperrvermerk nach § 52 BMG vorliegt	Landesrechtliche Regelungen	1801a

Ist zu einer betroffenen Person eine Auskunftssperre gemäß § 51 BMG eingetragen, erfolgt keine Übermittlung der Daten der betroffenen Person. Bei Vorliegen einer Übermittlungssperre werden die Daten der betroffenen Person, nicht aber die Übermittlungssperren selbst, mitgeteilt.

*Nicht* zu übermitteln sind Informationen über Umbenennungen von Orten und/oder Straßen. Dies gilt auch für Änderungen im Rahmen von Gebietsreformen oder Eingemeindungen.

### IV.8.3.2 Bestandsdatenlieferung gemäß § 11 Abs. 5 Satz 1 Rundfunkbeitragsstaatsvertrag

Beginnend mit dem Jahr 2022 wird alle vier Jahre gem. § 11 Abs. 5 Nr. 1 RBStV eine Bestandsdatenlieferung der Meldebehörden an die Landesrundfunkanstalten durchgeführt. Die Meldebehörden ziehen die in Tabelle „[Datenumfang der Bestandsdatenlieferung gemäß § 11 Abs. 5 Satz 1 RBStV](#)“ aufgeführten Daten zu einem im [Lieferkonzept – Bestandsdatenübermittlung der Meldebehörden an die Landesrundfunkanstalten](#) festzulegenden Stichtag um 00:00:00.0 Uhr zu allen volljährigen Personen,

die im Melderegister mit Hauptwohnung, alleiniger Wohnung oder Nebenwohnung gemeldet sind, aus den Melderegistern ab. Anschließend erfolgt die Datenübermittlung an die Landesrundfunkanstalten in einer ebenfalls im [Lieferkonzept – Bestandsdatenübermittlung der Meldebehörden an die Landesrundfunkanstalten](#) festgelegten Lieferreihenfolge.

**Tabelle IV.8.2. Datenumfang der Bestandsdatenlieferung gemäß § 11 Abs. 5 Satz 1 RBStV**

Nr.	Inhalt	Bezug (RBStV)	DSMeld
1	Familienname	§ 11 Abs. 5 Satz 1 Nr. 1	0101, 0101a, 0102
2	Vornamen unter Bezeichnung des Rufnamens	§ 11 Abs. 5 Satz 1 Nr. 2	0301, 0302
3	frühere Namen	§ 11 Abs. 5 Satz 1 Nr. 3	0203, 0203a, 0204, 0303
4	Doktorgrad	§ 11 Abs. 5 Satz 1 Nr. 4	0401
5	Familienstand	§ 11 Abs. 5 Satz 1 Nr. 5	1401
6	Tag der Geburt	§ 11 Abs. 5 Satz 1 Nr. 6	0601
7	gegenwärtige und letzte Anschrift von Haupt- und Nebenwohnungen, einschließlich aller vorhandenen Angaben zur Lage der Wohnung	§ 11 Abs. 5 Satz 1 Nr. 7	1201, 1202, 1203, 1205, 1206, 1208, 1209, 1210, 1211, 1213, 1213a
8	Tag des Einzugs in die Wohnung	§ 11 Abs. 5 Satz 1 Nr. 8	1301

Ist zu einer betroffenen Person eine Auskunftssperre gemäß § 51 BMG eingetragen, erfolgt keine Übermittlung der Daten der betroffenen Person. Bei Vorliegen einer Übermittlungssperre werden die Daten der betroffenen Person, nicht aber die Übermittlungssperren selbst, mitgeteilt.

## IV.8.4 Der Ablauf im Detail

In diesem Abschnitt werden die Anlässe beschrieben, die im Kontext Datenübermittlung an die Landesrundfunkanstalten zu einer Datenübermittlung führen. Dabei werden jeweils die an der Datenübermittlung beteiligten Stellen, die Prozesse, die Nachrichten sowie die Besonderheiten und wichtigen Schlüsselwerte der Datenübermittlung benannt. Die Prozesse sind zusätzlich in den abgebildeten Prozessmodellen dargestellt.

### IV.8.4.1 Anmeldung

#### IV.8.4.1.1 Zuzug aus dem Inland

##### Beteiligte Stellen an der Datenübermittlung

##### 1. Änderungsmitteilung

- Zuzugsmeldebehörde (Autor)
- Landesrundfunkanstalt (Leser)

##### Die Nachrichten

##### 1. Änderungsmitteilung

- [Nachricht 1400](#)

### Prozessbeschreibung

Die Anmeldung der betroffenen Person in der Zuzugsmeldebehörde löst bei einem Zuzug aus dem Inland nach Abschluss des Rückmeldeverfahrens die Übermittlung der Änderungsmitteilung an die Landesrundfunkanstalt aus.

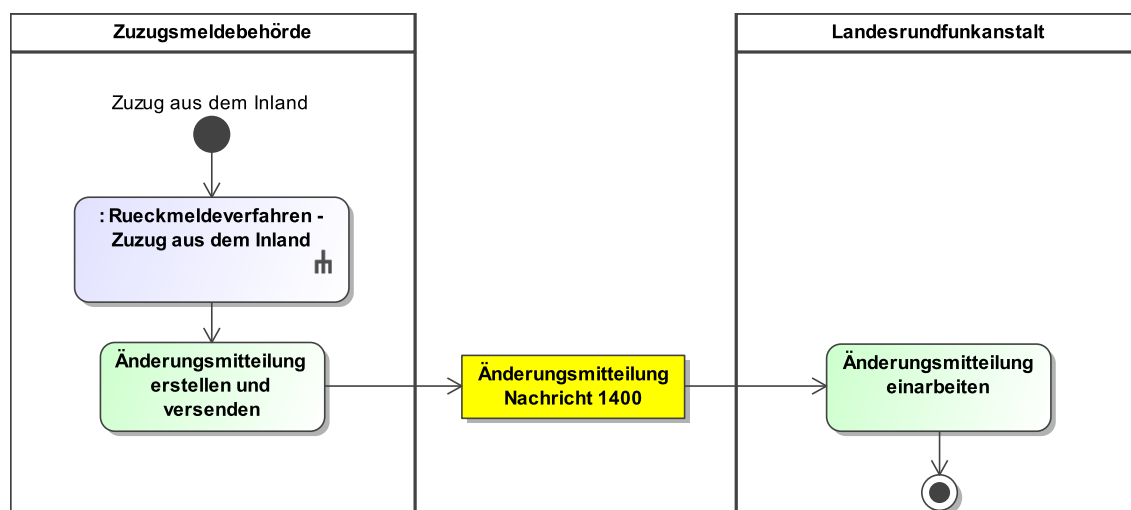
#### Änderungsmitteilung erstellen und versenden

Die Zuzugsmeldebehörde erstellt bei einem Zuzug aus dem Inland der betroffenen Person nach Abschluss des Rückmeldeverfahrens die [Nachricht 1400](#). Zur Identifikation wird im Kindelement **anschrift** im Datentyp **type.lra.identifikation.personanschrift** die Anschrift der bisherigen alleinigen Wohnung oder Hauptwohnung angegeben. Ist eine bisherige Wohnung nicht bekannt, wird ersatzweise die aktuelle Wohnung angegeben. Anschließend wird die [Nachricht 1400](#) an die Landesrundfunkanstalt versendet.

#### Änderungsmitteilung einarbeiten

Die Landesrundfunkanstalt arbeitet nach Erhalt der [Nachricht 1400](#) die Daten ein.

**Abbildung IV.8.1. Der Zuzug aus dem Inland in der Datenübermittlung an die Landesrundfunkanstalten**



Dieses Prozessmodell verweist auf das Prozessmodell "Rückmeldeverfahren - Zuzug aus dem Inland" (siehe [Abbildung III.2.1 auf Seite 312](#)).

### Verwendung bestimmter Schlüssel

#### 1. Änderungsmitteilung

In der Änderungsmitteilung wird das Kindelement **anlass** bei einem Zuzug aus dem Inland mit dem Wert 01 und bei dessen Korrektur mit dem Schlüssel 02 der Schlüsseltabelle [Abschnitt V. B.3.30, „LRA Änderung Anlass“](#) befüllt.

### Besonderheiten

#### Korrektur des Zuzugs aus dem Inland

In **type.lra.identifikation.personanschrift** sind für alle Elemente die zuvor übermittelten, ggf. fehlerhaften Daten anzugeben.

### Testfälle

Testfälle sind verfügbar unter [Testfälle im Anlass „Zuzug aus dem Inland“](#) für das Kapitel „Datenübermittlung an die Landesrundfunkanstalten“.

#### IV.8.4.1.2 Umzug

Der Umzug einer betroffenen Person löst eine Änderungsmitteilung an die Landesrundfunkanstalt aus. Es wird nicht unterschieden, ob es sich um einen Umzug mit Wechsel des AGS oder einen Umzug ohne Wechsel des AGS handelt.

##### Beteiligte Stellen an der Datenübermittlung

###### 1. Änderungsmitteilung

- Meldebehörde der Hauptwohnung oder Meldebehörde der alleinigen Wohnung (Autor)
- Landesrundfunkanstalt (Leser)

##### Die Nachrichten

###### 1. Änderungsmitteilung

- [Nachricht 1400](#)

##### Prozessbeschreibung

Im Falle eines Umzugs der betroffenen Person übermittelt die Meldebehörde der Hauptwohnung oder Meldebehörde der alleinigen Wohnung eine Änderungsmitteilung an die Landesrundfunkanstalt.

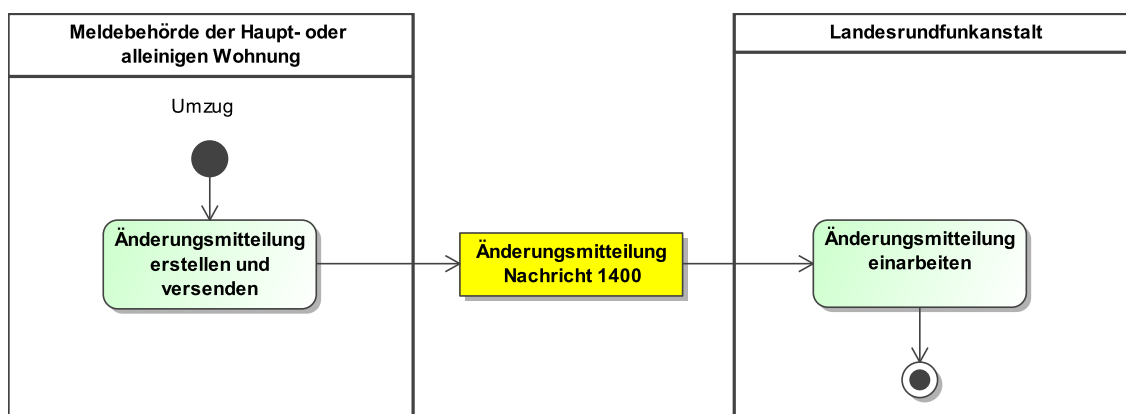
##### Änderungsmitteilung erstellen und versenden

Die Meldebehörde der Hauptwohnung oder Meldebehörde der alleinigen Wohnung erstellt nach dem Umzug der betroffenen Person die [Nachricht 1400](#). Zur Identifikation wird im Kindelement **anschrift** im Datentyp **type.lra.identifikation.personanschrift** die Anschrift der angegebenen Wohnung angegeben. Ist eine bisherige Wohnung nicht bekannt, wird ersatzweise die aktuelle Wohnung angegeben. Anschließend wird die [Nachricht 1400](#) an die Landesrundfunkanstalt versendet.

##### Änderungsmitteilung einarbeiten

Die Landesrundfunkanstalt arbeitet nach Erhalt der [Nachricht 1400](#) die Daten ein.

Abbildung IV.8.2. Der Umzug in der Datenübermittlung an die Landesrundfunkanstalten



Dieses Prozessmodell enthält keine Verweise auf andere Prozessmodelle.

##### Verwendung bestimmter Schlüssel

###### 1. Änderungsmitteilung

In der Änderungsmitteilung wird das Kindelement **anlass** bei einem Umzug mit dem Wert **01** und bei dessen Korrektur mit dem Schlüssel **02** der Schlüsseltabelle [Abschnitt V.B.3.30, „LRA Änderung Anlass“](#) befüllt.

## Besonderheiten

### Korrektur des Umzugs

In `type.lra.identifikation.personanschrift` sind die zuvor übermittelten fehlerhaften Daten anzugeben.

## Testfälle

Testfälle sind verfügbar unter [Testfälle im Anlass „Umzug“ für das Kapitel „Datenübermittlung an die Landesrundfunkanstalten“](#).

## IV.8.4.1.3 Bezug einer Nebenwohnung

### IV.8.4.1.3.1 Bezug einer Nebenwohnung innerhalb des Zuständigkeitsbereichs der Meldebehörde der Hauptwohnung

#### Beteiligte Stellen an der Datenübermittlung

##### 1. Änderungsmitteilung

- Meldebehörde der Hauptwohnung (Autor)
- Landesrundfunkanstalt (Leser)

#### Die Nachrichten

##### 1. Änderungsmitteilung

- [Nachricht 1400](#)

#### Prozessbeschreibung

Beim Bezug einer Nebenwohnung innerhalb des Zuständigkeitsbereichs der Meldebehörde der Hauptwohnung übermittelt die Meldebehörde der Hauptwohnung der betroffenen Person eine Änderungsmitteilung an die Landesrundfunkanstalt.

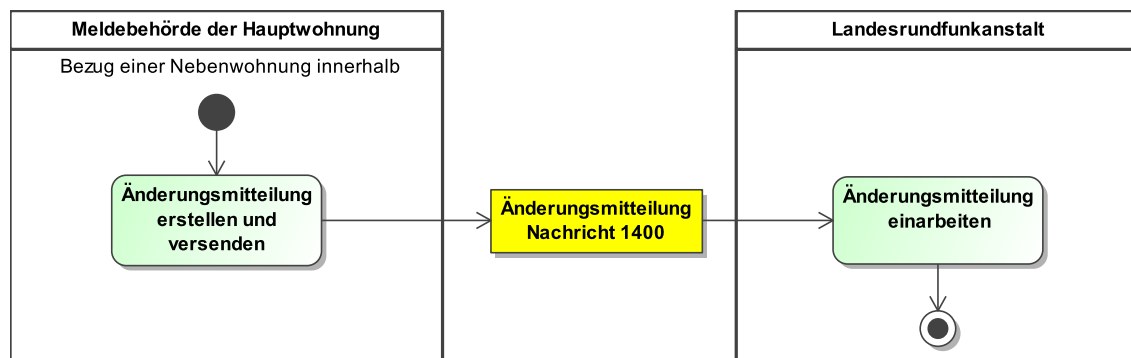
#### Änderungsmitteilung erstellen und versenden

Die Meldebehörde der Hauptwohnung erstellt nach dem Bezug einer Nebenwohnung der betroffenen Person die [Nachricht 1400](#). Zur Identifikation wird im Kindelement `anschrift` im Datentyp `type.lra.identifikation.personanschrift` die bereits existierende Anschrift in der Meldebehörde angegeben. Falls es mehrere davon gibt, wird diejenige mit dem jüngsten Einzugsdatum angegeben. Anschließend wird die [Nachricht 1400](#) an die Landesrundfunkanstalt versendet.

#### Änderungsmitteilung einarbeiten

Die Landesrundfunkanstalt arbeitet nach Erhalt der [Nachricht 1400](#) die Daten ein.

**Abbildung IV.8.3. Der Bezug einer Nebenwohnung innerhalb des Zuständigkeitsbereichs der Meldebehörde der Hauptwohnung in der Datenübermittlung an die Landesrundfunkanstalten**



Dieses Prozessmodell enthält keine Verweise auf andere Prozessmodelle.



## Verwendung bestimmter Schlüssel

### 1. Änderungsmitteilung

In der Änderungsmitteilung wird das Kindelement `anlass` bei einem Bezug einer Nebenwohnung innerhalb des Zuständigkeitsbereichs der Meldebehörde der Hauptwohnung mit dem Wert 01 und bei dessen Korrektur mit dem Schlüssel 02 der Schlüsseltabelle [Abschnitt V.B.3.30, „LRA Änderung Anlass“](#) befüllt.

## Besonderheiten

### Korrektur des Bezugs einer Nebenwohnung

In `type.lra.identifikation.personanschrift` sind die zuvor übermittelten fehlerhaften Daten anzugeben.

## Testfälle

Testfälle sind verfügbar unter [Testfälle im Anlass „Bezug einer Nebenwohnung innerhalb des Zuständigkeitsbereichs der Meldebehörde der Hauptwohnung“](#) für das Kapitel „Datenübermittlung an die Landesrundfunkanstalten“.

## IV.8.4.1.3.2 Bezug einer Nebenwohnung außerhalb des Zuständigkeitsbereichs der Meldebehörde der Hauptwohnung

### Beteiligte Stellen an der Datenübermittlung

#### 1. Änderungsmitteilung

- Meldebehörde der Nebenwohnung (Autor)
- Landesrundfunkanstalt (Leser)

### Die Nachrichten

#### 1. Änderungsmitteilung

- [Nachricht 1400](#)

### Prozessbeschreibung

Beim Bezug einer Nebenwohnung außerhalb des Zuständigkeitsbereichs der Meldebehörde der Hauptwohnung übermittelt die Meldebehörde der Nebenwohnung der betroffenen Person nach dem Rückmeldeverfahren mit der Meldebehörde der Hauptwohnung eine Änderungsmitteilung an die Landesrundfunkanstalt.

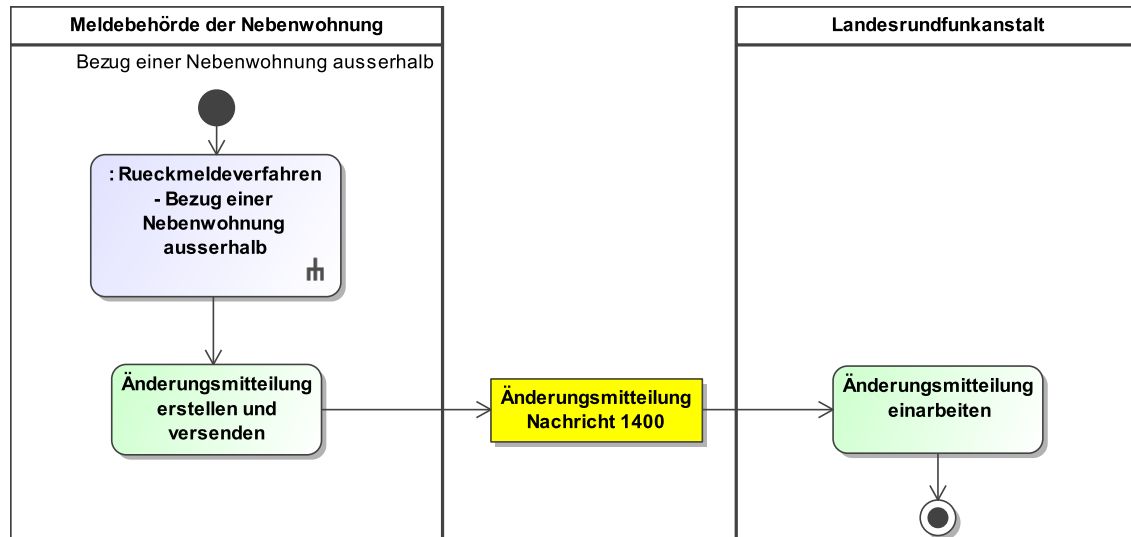
#### Änderungsmitteilung erstellen und versenden

Die Meldebehörde der Nebenwohnung erstellt nach dem Bezug einer Nebenwohnung und dem Rückmeldeverfahren mit der Meldebehörde der Hauptwohnung der betroffenen Person die [Nachricht 1400](#). Zur Identifikation wird im Kindelement `anschrift` im Datentyp `type.lra.identifikation.personanschrift` die Anschrift der bisherigen alleinigen Wohnung oder Hauptwohnung angegeben. Ist eine bisherige Wohnung nicht bekannt, ist ersatzweise die aktuelle Wohnung angegeben. Anschließend wird die [Nachricht 1400](#) an die Landesrundfunkanstalt versendet.

#### Änderungsmitteilung einarbeiten

Die Landesrundfunkanstalt arbeitet nach Erhalt der [Nachricht 1400](#) die Daten ein.

**Abbildung IV.8.4. Der Bezug einer Nebenwohnung ausserhalb des Zuständigkeitsbereichs der Meldebehörde in der Datenübermittlung an die Landesrundfunkanstalten**



Dieses Prozessmodell verweist auf das Prozessmodell "Rückmeldeverfahren - Bezug einer Nebenwohnung außerhalb" (siehe [Abbildung III.2.2 auf Seite 316](#)).

## Verwendung bestimmter Schlüssel

### 1. Änderungsmitteilung

In der Änderungsmitteilung wird das Kindelement `anlass` bei einem Bezug einer Nebenwohnung außerhalb des Zuständigkeitsbereichs der Meldebehörde der Hauptwohnung mit dem Wert 01 und bei dessen Korrektur mit dem Schlüssel 02 der Schlüsseltabelle [Abschnitt V.B.3.30, „LRA Änderung Anlass“](#) befüllt.

## Besonderheiten

### Korrektur des Bezugs einer Nebenwohnung

In `type.lra.identifikation.personanschrift` sind die zuvor übermittelten fehlerhaften Daten anzugeben.

## Testfälle

Testfälle sind verfügbar unter [Testfälle im Anlass „Bezug einer Nebenwohnung außerhalb des Zuständigkeitsbereichs der Meldebehörde der Hauptwohnung“](#) für das Kapitel „Datenübermittlung an die Landesrundfunkanstalten“.

## IV.8.4.1.4 Zuzug aus dem Ausland

### IV.8.4.1.4.1 Erstmaliger Zuzug aus dem Ausland

## Beteiligte Stellen an der Datenübermittlung

### 1. Änderungsmitteilung

- Zuzugsmeldebehörde (Autor)
- Landesrundfunkanstalt (Leser)

## Die Nachrichten

### 1. Änderungsmitteilung

- [Nachricht 1400](#)

## Prozessbeschreibung

Beim erstmaligen Zuzug aus dem Ausland übermittelt die Zuzugsmeldebehörde die Änderungsmitteilung an die Landesrundfunkanstalt.

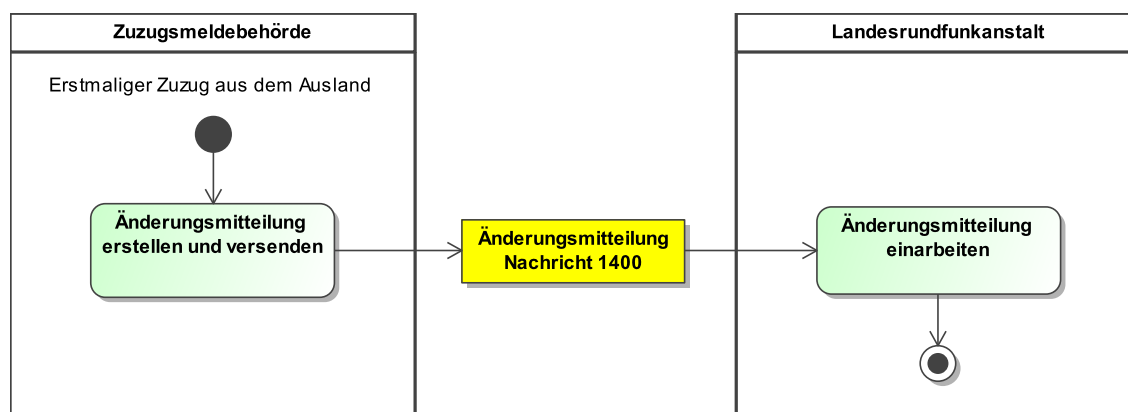
### Änderungsmitteilung erstellen und versenden

Die Zuzugsmeldebehörde erstellt nach dem erstmaligen Zuzug aus dem Ausland der betroffenen Person die [Nachricht 1400](#). Zur Identifikation wird im Kindelement `anschrift` im Datentyp `type.lra.identifikation.personanschrift` die neu begründete Wohnung in Deutschland anzugeben. Diese ist identisch mit der aktuellen Wohnung in den Daten der betroffenen Person. Im Element `letzte.fruehere.wohnung` wird, je nach Landesrecht, im Element `anschrift/anschrift.ausland` der Zuzugsstaat im Element `staat` oder das Flag `zurechnichtuebermittelt` übermittelt. Anschließend wird die [Nachricht 1400](#) an die Landesrundfunkanstalt versendet.

### Änderungsmitteilung einarbeiten

Die Landesrundfunkanstalt arbeitet nach Erhalt der [Nachricht 1400](#) die Daten ein.

**Abbildung IV.8.5. Der erstmalige Zuzug aus dem Ausland in der Datenübermittlung an die Landesrundfunkanstalten**



Dieses Prozessmodell enthält keine Verweise auf andere Prozessmodelle.

## Verwendung bestimmter Schlüssel

### 1. Änderungsmitteilung

In der Änderungsmitteilung wird das Kindelement `anlass` bei einem Zuzug aus dem Ausland mit dem Wert 01 und bei dessen Korrektur mit dem Schlüssel 02 der Schlüsseltabelle [Abschnitt V. B.3.30, „LRA Änderung Anlass“](#) befüllt.

## Besonderheiten

### Korrektur des erstmaligen Zuzugs aus dem Ausland

In `type.lra.identifikation.personanschrift` sind die zuvor übermittelten fehlerhaften Daten anzugeben.

## Testfälle

Testfälle sind verfügbar unter [Testfälle im Anlass „Erstmaliger Zuzug aus dem Ausland“ für das Kapitel „Datenübermittlung an die Landesrundfunkanstalten“](#).

## IV.8.4.1.4.2 Wiederezug aus dem Ausland

## Beteiligte Stellen an der Datenübermittlung

### 1. Änderungsmitteilung

- Zuzugsmeldebehörde (Autor)
- Landesrundfunkanstalt (Leser)

## Die Nachrichten

### 1. Änderungsmitteilung

- [Nachricht 1400](#)

## Prozessbeschreibung

Beim Wiederrückzug aus dem Ausland übermittelt die Zuzugsmeldebehörde die Änderungsmitteilung an die Landesrundfunkanstalt.

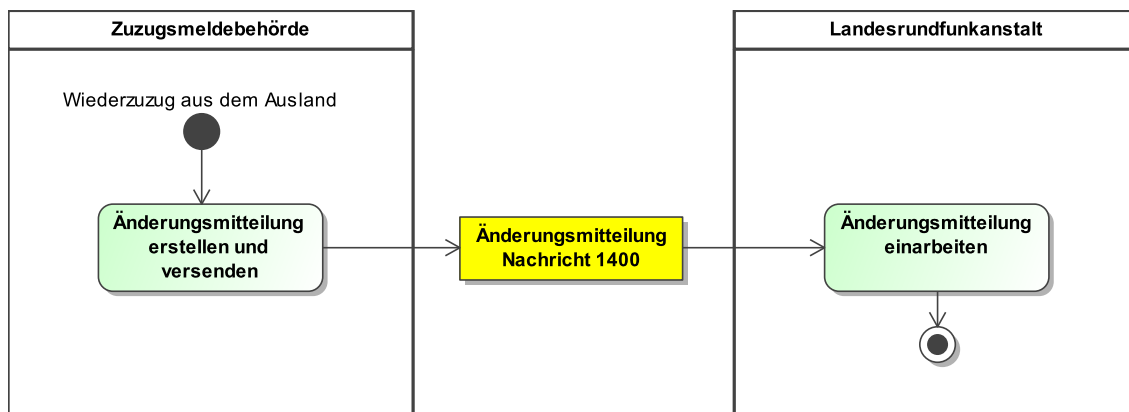
### Änderungsmitteilung erstellen und versenden

Die Zuzugsmeldebehörde erstellt nach dem Wiederrückzug aus dem Ausland der betroffenen Person die [Nachricht 1400](#). Zur Identifikation wird im Kindelement **anschrift** im Datentyp **type.lra.identifikation.personanschrift** die letzte alleinige Wohnung oder Hauptwohnung im Inland vor Wegzug in das Ausland angegeben. Das Element **letzte.fruehere.wohnung** wird mit der letzten früheren Inlandanschrift der betroffenen Person befüllt. Anschließend wird die [Nachricht 1400](#) an die Landesrundfunkanstalt versendet.

### Änderungsmitteilung einarbeiten

Die Landesrundfunkanstalt arbeitet nach Erhalt der [Nachricht 1400](#) die Daten ein.

**Abbildung IV.8.6. Der Wiederrückzug aus dem Ausland in der Datenübermittlung an die Landesrundfunkanstalten**



Dieses Prozessmodell enthält keine Verweise auf andere Prozessmodelle.

## Verwendung bestimmter Schlüssel

### 1. Änderungsmitteilung

In der Änderungsmitteilung wird das Kindelement **anlass** bei einem Wiederrückzug aus dem Ausland mit dem Wert 01 und bei dessen Korrektur mit dem Schlüssel 02 der Schlüsseltabelle [Abschnitt V.B.3.30, „LRA Änderung Anlass“](#) befüllt.

## Besonderheiten

### Korrektur des Wiederrückzugs aus dem Ausland

In **type.lra.identifikation.personanschrift** sind die zuvor übermittelten fehlerhaften Daten anzugeben.

## Testfälle

Testfälle sind verfügbar unter [Testfälle im Anlass „Wiederrückzug aus dem Ausland“ für das Kapitel „Datenübermittlung an die Landesrundfunkanstalten“](#).

## IV.8.4.2 Abmeldung

### IV.8.4.2.1 Wegzug in das Ausland

#### Beteiligte Stellen an der Datenübermittlung

1. **Änderungsmitteilung**
  - Meldebehörde der alleinigen Wohnung (Autor)
  - Landesrundfunkanstalt (Leser)

#### Die Nachrichten

1. **Änderungsmitteilung**
  - [Nachricht 1400](#)

#### Prozessbeschreibung

Beim Wegzug in das Ausland übermittelt die Meldebehörde der alleinigen Wohnung die Änderungsmitteilung an die Landesrundfunkanstalt.

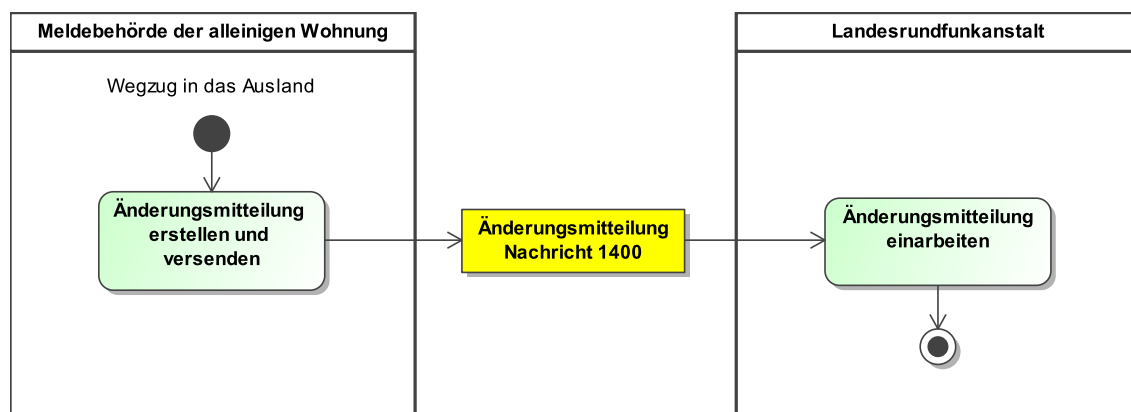
##### Änderungsmitteilung erstellen und versenden

Die Meldebehörde der alleinigen Wohnung erstellt nach dem Wegzug in das Ausland der betroffenen Person die [Nachricht 1400](#). Zur Identifikation wird im Kindelement `anschrift` im Datentyp `type.lra.identifikation.personanschrift` die letzte alleinige Wohnung der betroffenen Person vor Wegzug in das Ausland angegeben. Anschließend wird die [Nachricht 1400](#) an die Landesrundfunkanstalt versendet.

##### Änderungsmitteilung einarbeiten

Die Landesrundfunkanstalt arbeitet nach Erhalt der [Nachricht 1400](#) die Daten ein.

**Abbildung IV.8.7. Der Wegzug in das Ausland in der Datenübermittlung an die Landesrundfunkanstalten**



Dieses Prozessmodell enthält keine Verweise auf andere Prozessmodelle.

#### Verwendung bestimmter Schlüssel

##### 1. Änderungsmitteilung

In der Änderungsmitteilung wird das Kindelement `anlass` bei einem Wegzug in das Ausland mit dem Wert 07 und bei dessen Korrektur mit dem Schlüssel 08 der Schlüsseltabelle [Abschnitt V. B.3.30, „LRA Änderung Anlass“](#) befüllt.

#### Besonderheiten

##### Korrektur des Wegzugs in das Ausland

In `type.lra.identifikation.personanschrift` sind die zuvor übermittelten fehlerhaften Daten anzugeben.

### Testfälle

Testfälle sind verfügbar unter [Testfälle im Anlass „Wegzug in das Ausland“](#) für das Kapitel „Datenübermittlung an die Landesrundfunkanstalten“.

## IV.8.4.2.2 Wegzug nach unbekannt

### Beteiligte Stellen an der Datenübermittlung

#### 1. Änderungsmitteilung

- Meldebehörde der alleinigen Wohnung (Autor)
- Landesrundfunkanstalt (Leser)

### Die Nachrichten

#### 1. Änderungsmitteilung

- [Nachricht 1400](#)

### Prozessbeschreibung

Beim Wegzug nach unbekannt übermittelt die Meldebehörde der alleinigen Wohnung die Änderungsmitteilung an die Landesrundfunkanstalt.

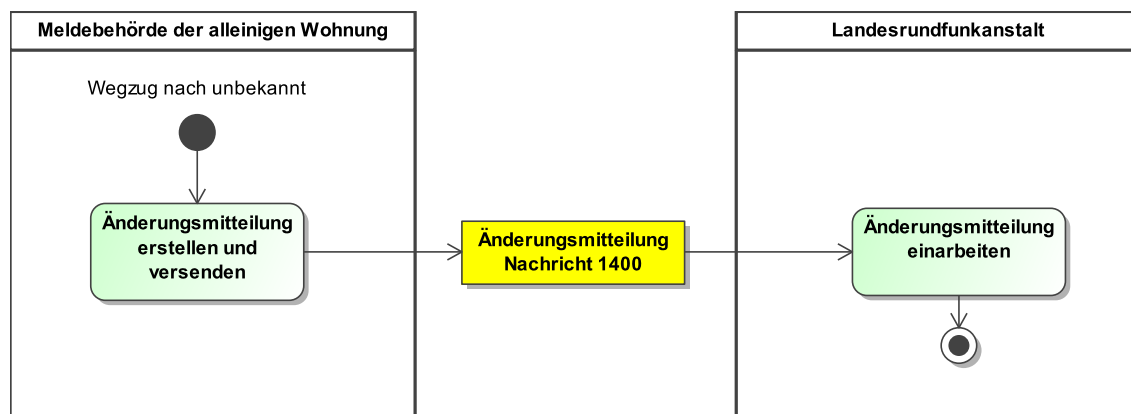
#### Änderungsmitteilung erstellen und versenden

Die Meldebehörde der alleinigen Wohnung erstellt nach dem Wegzug nach unbekannt der betroffenen Person die [Nachricht 1400](#). Zur Identifikation wird im Kindelement **anschrift** im Datentyp `type.lra.identifikation.personanschrift` die letzte alleinige Wohnung der betroffenen Person angegeben. Anschließend wird die [Nachricht 1400](#) an die Landesrundfunkanstalt versendet.

#### Änderungsmitteilung einarbeiten

Die Landesrundfunkanstalt arbeitet nach Erhalt der [Nachricht 1400](#) die Daten ein.

**Abbildung IV.8.8. Der Wegzug nach unbekannt in der Datenübermittlung an die Landesrundfunkanstalten**



Dieses Prozessmodell enthält keine Verweise auf andere Prozessmodelle.

### Verwendung bestimmter Schlüssel

#### 1. Änderungsmitteilung

In der Änderungsmitteilung wird das Kindelement **anlass** bei einem Wegzug in das Ausland mit dem Wert 05 und bei dessen Korrektur mit dem Schlüssel 06 der Schlüsseltabelle [Abschnitt V. B.3.30, „LRA Änderung Anlass“](#) befüllt.

## Besonderheiten

### Korrektur des Wegzugs nach unbekannt

In `type.lra.identifikation.personanschrift` sind die zuvor übermittelten fehlerhaften Daten anzugeben.

## Testfälle

Testfälle sind verfügbar unter [Testfälle im Anlass „Wegzug nach unbekannt“ für das Kapitel „Datenübermittlung an die Landesrundfunkanstalten“](#).

## IV.8.4.2.3 Aufgabe einer Nebenwohnung

### Beteiligte Stellen an der Datenübermittlung

#### 1. Änderungsmitteilung

- Meldebehörde der Nebenwohnung (Autor)
- Landesrundfunkanstalt (Leser)

### Die Nachrichten

#### 1. Änderungsmitteilung

- [Nachricht 1400](#)

### Prozessbeschreibung

Nachdem die Meldebehörde der Nebenwohnung die Aufgabe einer Nebenwohnung verarbeitet hat (i. d. R. durch Meldung durch die Meldebehörde der Hauptwohnung) übermittelt sie eine Änderungsmitteilung an die Landesrundfunkanstalt.

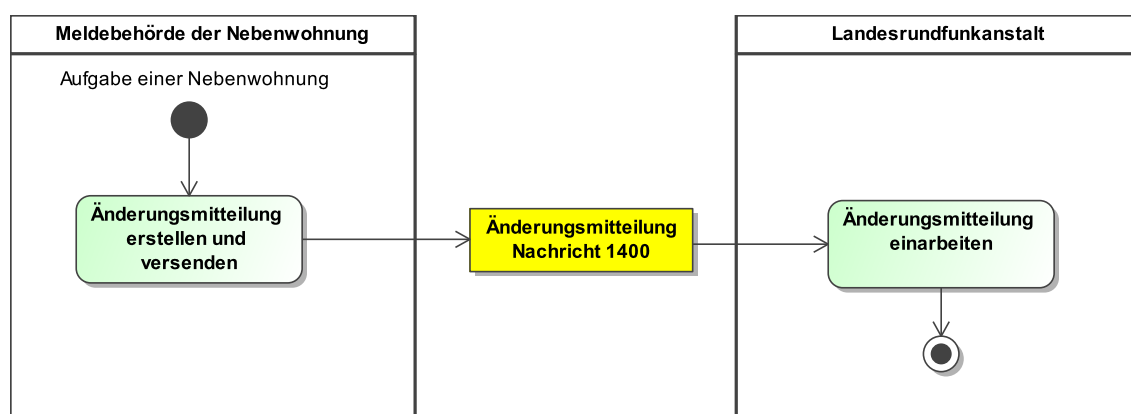
#### Änderungsmitteilung erstellen und versenden

Die Meldebehörde der Nebenwohnung erstellt nach der Aufgabe einer Nebenwohnung der betroffenen Person die [Nachricht 1400](#). Zur Identifikation wird im Kindelement `anschrift` im Datentyp `type.lra.identifikation.personanschrift` die aufgegebene Wohnung angegeben. Anschließend wird die [Nachricht 1400](#) an die Landesrundfunkanstalt versendet.

#### Änderungsmitteilung einarbeiten

Die Landesrundfunkanstalt arbeitet nach Erhalt der [Nachricht 1400](#) die Daten ein.

**Abbildung IV.8.9. Die Aufgabe einer Nebenwohnung in der Datenübermittlung an die Landesrundfunkanstalten**



Dieses Prozessmodell enthält keine Verweise auf andere Prozessmodelle.

### Verwendung bestimmter Schlüssel

#### 1. Änderungsmitteilung

In der Änderungsmitteilung wird das Kindelement **anlass** bei der Aufgabe einer Nebenwohnung mit dem Wert 03 und bei dessen Korrektur mit dem Schlüssel 04 der Schlüsseltabelle [Abschnitt V.B.3.30, „LRA Änderung Anlass“](#) befüllt.

#### **Besonderheiten**

##### **Korrektur der Aufgabe einer Nebenwohnung**

In `type.lra.identifikation.personanschrift` sind die zuvor übermittelten fehlerhaften Daten anzugeben.

#### **Testfälle**

Testfälle sind verfügbar unter [Testfälle im Anlass „Aufgabe einer Nebenwohnung“ für das Kapitel „Datenübermittlung an die Landesrundfunkanstalten“](#).

## **IV.8.4.3 Fortschreibung des Melderegisters**

### **IV.8.4.3.1 Fortschreibung von Namen und Doktorgraden**

#### **Beteiligte Stellen an der Datenübermittlung**

##### **1. Änderungsnachricht der Meldebehörde an die Landesrundfunkanstalt**

- Meldebehörde der Hauptwohnung oder Meldebehörde der alleinigen Wohnung (Autor)
- Landesrundfunkanstalt (Leser)

#### **Die Nachrichten**

##### **1. Änderungsnachricht der Meldebehörde an die Landesrundfunkanstalt**

- [Nachricht 1400](#)

#### **Prozessbeschreibung**

Die Fortschreibung von Namen und Doktorgraden löst bei der Meldebehörde der Hauptwohnung oder Meldebehörde der alleinigen Wohnung der betroffenen Person die Übermittlung der Änderungsmitteilung an die Landesrundfunkanstalt aus.

##### **Änderungsmitteilung erstellen und versenden**

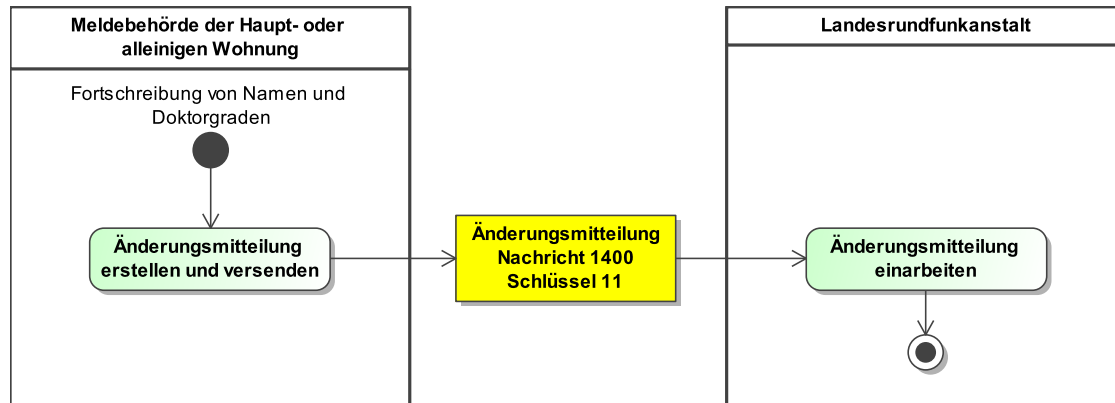
Die Meldebehörde der Hauptwohnung oder Meldebehörde der alleinigen Wohnung erstellt nach der Fortschreibung von Namen und Doktorgraden der betroffenen Person die [Nachricht 1400](#) mit dem Schlüssel 11 der Schlüsseltabelle [Abschnitt V.B.3.30, „LRA Änderung Anlass“](#) im Element **anlass**. Zur Identifikation wird im Kindelement **anschrift** im Datentyp `type.lra.identifikation.personanschrift` die Anschrift der alleinigen Wohnung oder Hauptwohnung der betroffenen Person angegeben. Anschließend wird die [Nachricht 1400](#) an die Landesrundfunkanstalt versendet.

##### **Änderungsmitteilung einarbeiten**

Die Landesrundfunkanstalt arbeitet nach Erhalt der [Nachricht 1400](#) die Daten ein.



**Abbildung IV.8.10. Die Fortschreibung von Namen und Doktorgraden in der Datenübermittlung an die Landesrundfunkanstalten**



Dieses Prozessmodell enthält keine Verweise auf andere Prozessmodelle.

### Verwendung bestimmter Schlüssel

#### 1. Änderungsnachricht der Meldebehörde an die Landesrundfunkanstalt

In der Änderungsnachricht der Meldebehörde an die Landesrundfunkanstalt wird das Kindelement **anlass** mit dem Wert 11 der Schlüsselstabelle [Abschnitt V.B.3.30, „LRA Änderung Anlass“](#) befüllt.

### Besonderheiten

#### Korrektur von Namen und Doktorgraden

Im Element **identifikation.betroffener** vom Typ **type.lra.identifikation.personanschrift** sind die zuvor übermittelten fehlerhaften Daten anzugeben.

### Testfälle

Testfälle sind verfügbar unter [Testfälle im Anlass „Fortschreibung von Namen und Doktorgraden“ für das Kapitel „Datenübermittlung an die Landesrundfunkanstalten“](#).

## IV.8.4.3.2 Fortschreibung von Geburtsdaten

### Beteiligte Stellen an der Datenübermittlung

#### 1. Änderungsnachricht der Meldebehörde an die Landesrundfunkanstalt

- Meldebehörde der Hauptwohnung oder Meldebehörde der alleinigen Wohnung (Autor)
- Landesrundfunkanstalt (Leser)

### Die Nachrichten

#### 1. Änderungsnachricht der Meldebehörde an die Landesrundfunkanstalt

- [Nachricht 1400](#)

### Prozessbeschreibung

Die Fortschreibung von Geburtsdaten löst bei der Meldebehörde der Hauptwohnung oder Meldebehörde der alleinigen Wohnung der betroffenen Person die Übermittlung der Änderungsmitteilung an die Landesrundfunkanstalt aus.

#### Änderungsmitteilung erstellen und versenden

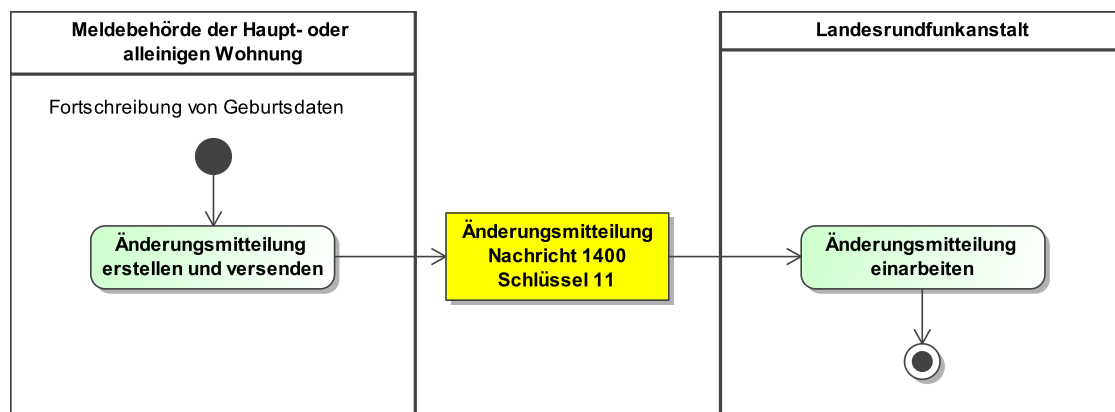
Die Meldebehörde der Hauptwohnung oder Meldebehörde der alleinigen Wohnung erstellt nach der Fortschreibung von Geburtsdaten der betroffenen Person die [Nachricht 1400](#)

mit dem Schlüssel 11 der Schlüsseltabelle [Abschnitt V.B.3.30, „LRA Änderung Anlass“](#) im Element **anlass**. Zur Identifikation wird im Kindelement **anschrift** im Datentyp **type.lra.identifikation.personanschrift** die Anschrift der alleinigen Wohnung oder Hauptwohnung der betroffenen Person angegeben. Anschließend wird die [Nachricht 1400](#) an die Landesrundfunkanstalt versendet.

#### Änderungsmitteilung einarbeiten

Die Landesrundfunkanstalt arbeitet nach Erhalt der [Nachricht 1400](#) die Daten ein.

**Abbildung IV.8.11. Die Fortschreibung von Geburtsdaten in der Datenübermittlung an die Landesrundfunkanstalten**



Dieses Prozessmodell enthält keine Verweise auf andere Prozessmodelle.

### Verwendung bestimmter Schlüssel

#### 1. Änderungsnachricht der Meldebehörde an die Landesrundfunkanstalt

In der Änderungsnachricht der Meldebehörde an die Landesrundfunkanstalt wird das Kindelement **anlass** mit dem Wert 11 der Schlüsseltabelle [Abschnitt V.B.3.30, „LRA Änderung Anlass“](#) befüllt.

#### Besonderheiten

##### Korrektur von Geburtsdaten

Im Element **identifikation.betroffener** vom Typ **type.lra.identifikation.personanschrift** sind die zuvor übermittelten fehlerhaften Daten anzugeben.

#### Testfälle

Testfälle sind verfügbar unter [Testfälle im Anlass „Fortschreibung von Geburtsdaten“](#) für das Kapitel [„Datenübermittlung an die Landesrundfunkanstalten“](#).

### IV.8.4.3.3 Geburt

*Die Geburt ist im Kontext der Datenübermittlung an die Landesrundfunkanstalten nicht relevant.*

### IV.8.4.3.4 Fortschreibung von Daten zum Geschlecht

*Die Fortschreibung von Daten zum Geschlecht ist im Kontext der Datenübermittlung an die Landesrundfunkanstalten nicht relevant.*

#### IV.8.4.3.5 Fortschreibung von Daten zur Identifikationsnummer nach § 139b AO

*Die Fortschreibung von Daten zur Identifikationsnummer nach § 139b AO ist im Kontext der Datenübermittlung an die Landesrundfunkanstalten nicht relevant.*

#### IV.8.4.3.6 Fortschreibung von Daten des gesetzlichen Vertreters

*Die Fortschreibung von Daten des gesetzlichen Vertreters ist im Kontext der Datenübermittlung an die Landesrundfunkanstalten nicht relevant.*

#### IV.8.4.3.7 Fortschreibung von Daten zur Staatsangehörigkeit

*Die Fortschreibung von Daten zur Staatsangehörigkeit ist im Kontext der Datenübermittlung an die Landesrundfunkanstalten nicht relevant.*

#### IV.8.4.3.8 Fortschreibung von Daten zur Religion

*Die Fortschreibung von Daten zur Religion ist im Kontext der Datenübermittlung an die Landesrundfunkanstalten nicht relevant.*

#### IV.8.4.3.9 Fortschreibung von Daten zur Anschrift

##### Beteiligte Stellen an der Datenübermittlung

1. **Änderungsnachricht der Meldebehörde an die Landesrundfunkanstalt**
  - Meldebehörde der Hauptwohnung oder Meldebehörde der alleinigen Wohnung (Autor)
  - Landesrundfunkanstalt (Leser)

##### Die Nachrichten

1. **Änderungsnachricht der Meldebehörde an die Landesrundfunkanstalt**
  - [Nachricht 1400](#)

##### Prozessbeschreibung

Die Fortschreibung von Daten zur Anschrift löst bei der Meldebehörde der Hauptwohnung oder Meldebehörde der alleinigen Wohnung der betroffenen Person die Übermittlung der Änderungsmitteilung an die Landesrundfunkanstalt aus.

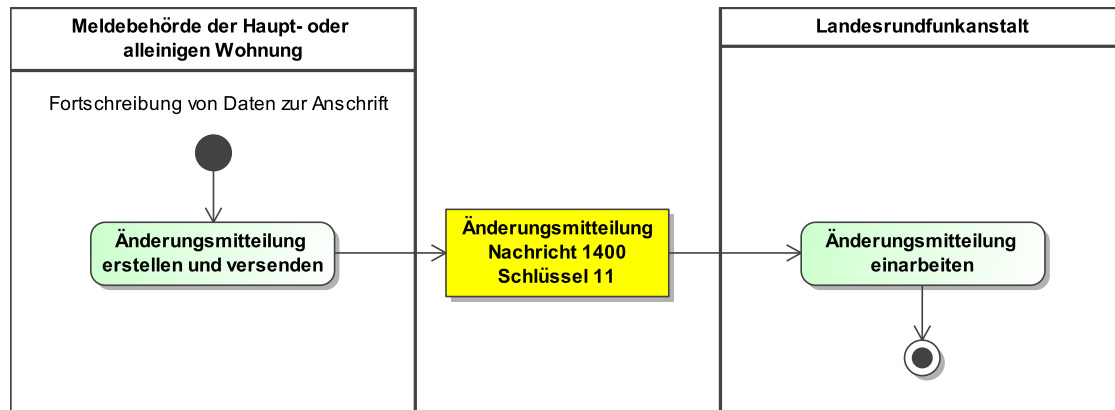
##### Änderungsmitteilung erstellen und versenden

Die Meldebehörde der Hauptwohnung oder Meldebehörde der alleinigen Wohnung erstellt nach der Fortschreibung von Daten zur Anschrift der betroffenen Person die [Nachricht 1400](#) mit dem Schlüssel 11 der Schlüsseltabelle [Abschnitt V.B.3.30](#), „LRA Änderung Anlass“ im Element `anlass`. Zur Identifikation wird im Kindelement `anschrift` im Datentyp `type.lra.identifikation.personanschrift` die von der Änderung betroffene Anschrift **vor** Änderung angegeben. Anschließend wird die [Nachricht 1400](#) an die Landesrundfunkanstalt versendet.

##### Änderungsmitteilung einarbeiten

Die Landesrundfunkanstalt arbeitet nach Erhalt der [Nachricht 1400](#) die Daten ein.

**Abbildung IV.8.12. Die Fortschreibung von Daten zur Anschrift in der Datenübermittlung an die Landesrundfunkanstalten**



Dieses Prozessmodell enthält keine Verweise auf andere Prozessmodelle.

#### Verwendung bestimmter Schlüssel

##### 1. Änderungsnachricht der Meldebehörde an die Landesrundfunkanstalt

In der Änderungsnachricht der Meldebehörde an die Landesrundfunkanstalt wird das Kindelement `anlass` mit dem Wert 11 der Schlüsseltablette [Abschnitt V.B.3.30, „LRA Änderung Anlass“](#) befüllt.

#### Besonderheiten

##### Korrektur von Daten zur Anschrift

Im Element `identifikation.betroffener` vom Typ `type.lra.identifikation.personanschrift` sind die zuvor übermittelten fehlerhaften Daten anzugeben.

#### Testfälle

Testfälle sind verfügbar unter [Testfälle im Anlass „Fortschreibung von Daten zur Anschrift“](#) für das Kapitel „Datenübermittlung an die Landesrundfunkanstalten“.

### IV.8.4.3.10 Wohnungsstatuswechsel

Die Wohnungsstatuswechsel ist im Kontext der Datenübermittlung an die Landesrundfunkanstalten nicht relevant.

### IV.8.4.3.11 Fortschreibung von Daten zum Familienstand

#### Beteiligte Stellen an der Datenübermittlung

##### 1. Änderungsnachricht der Meldebehörde an die Landesrundfunkanstalt

- Meldebehörde der Hauptwohnung oder Meldebehörde der alleinigen Wohnung (Autor)
- Landesrundfunkanstalt (Leser)

#### Die Nachrichten

##### 1. Änderungsnachricht der Meldebehörde an die Landesrundfunkanstalt

- [Nachricht 1400](#)

#### Prozessbeschreibung

Die Fortschreibung von Daten zum Familienstand löst bei der Meldebehörde der Hauptwohnung oder Meldebehörde der alleinigen Wohnung der betroffenen Person die Übermittlung der Änderungsmitteilung an die Landesrundfunkanstalt aus.

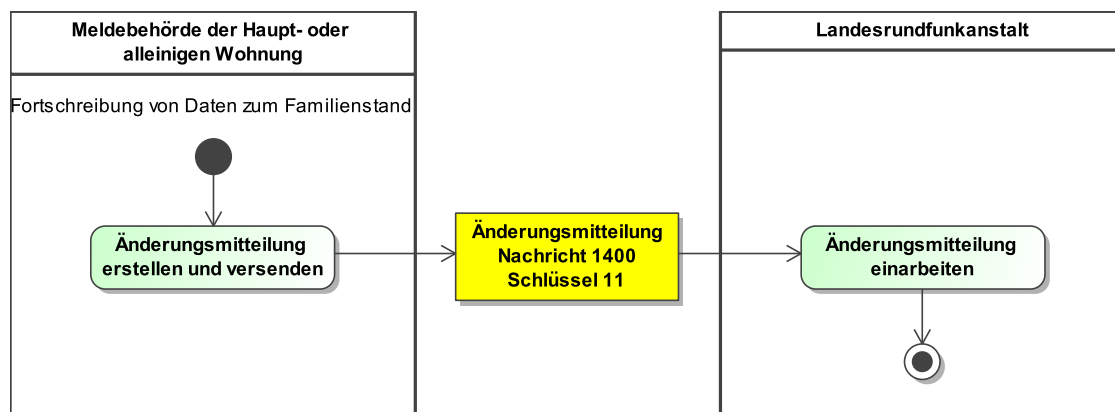
### Änderungsmitteilung erstellen und versenden

Die Meldebehörde der Hauptwohnung oder Meldebehörde der alleinigen Wohnung erstellt nach der Fortschreibung von Daten zum Familienstand der betroffenen Person die [Nachricht 1400](#) mit dem Schlüssel 11 der Schlüsseltabelle [Abschnitt V.B.3.30, „LRA Änderung Anlass“](#) im Element `anlass`. Zur Identifikation wird im Kindelement `anschrift` im Datentyp `type.lra.identifikation.personanschrift` die Anschrift der alleinigen Wohnung oder Hauptwohnung der betroffenen Person angegeben. Anschließend wird die [Nachricht 1400](#) an die Landesrundfunkanstalt versendet.

### Änderungsmitteilung einarbeiten

Die Landesrundfunkanstalt arbeitet nach Erhalt der [Nachricht 1400](#) die Daten ein.

**Abbildung IV.8.13. Die Fortschreibung von Daten zum Familienstand in der Datenübermittlung an die Landesrundfunkanstalten**



Dieses Prozessmodell enthält keine Verweise auf andere Prozessmodelle.

### Verwendung bestimmter Schlüssel

#### 1. Änderungsnachricht der Meldebehörde an die Landesrundfunkanstalt

In der Änderungsnachricht der Meldebehörde an die Landesrundfunkanstalt wird das Kindelement `anlass` mit dem Wert 11 der Schlüsseltabelle [Abschnitt V.B.3.30, „LRA Änderung Anlass“](#) befüllt.

### Besonderheiten

Keine

### Testfälle

Testfälle sind verfügbar unter [Testfälle im Anlass „Fortschreibung von Daten zum Familienstand“](#) für das Kapitel „Datenübermittlung an die Landesrundfunkanstalten“.

### IV.8.4.3.12 Fortschreibung von Daten zum Ehegatten oder Lebenspartner

*Die Fortschreibung von Daten zum Ehegatten oder Lebenspartner ist im Kontext der Datenübermittlung an die Landesrundfunkanstalten nicht relevant.*

### IV.8.4.3.13 Fortschreibung von Daten zu Kindern

*Die Fortschreibung von Daten zu Kindern ist im Kontext der Datenübermittlung an die Landesrundfunkanstalten nicht relevant.*

#### IV.8.4.3.14 Fortschreibung von Daten zu Pass und Ausweis

*Die Fortschreibung von Daten zu Pass und Ausweis ist im Kontext der Datenübermittlung an die Landesrundfunkanstalten nicht relevant.*

#### IV.8.4.3.15 Fortschreibung von Daten zu Auskunftssperren und Übermittlungssperren

##### IV.8.4.3.15.1 Fortschreibung von Daten zu Auskunftssperren nach § 51 BMG

*Die Fortschreibung von Daten zu Auskunftssperren nach § 51 BMG ist im Kontext der Datenübermittlung an die Landesrundfunkanstalten nicht relevant.*

##### IV.8.4.3.15.2 Fortschreibung von Daten zu bedingten Sperrvermerken nach § 52 BMG

###### Beteiligte Stellen an der Datenübermittlung

###### 1. Änderungsnachricht der Meldebehörde an die Landesrundfunkanstalt

- Meldebehörde der Hauptwohnung oder Meldebehörde der alleinigen Wohnung (Autor)
- Landesrundfunkanstalt (Leser)

###### Die Nachrichten

###### 1. Änderungsnachricht der Meldebehörde an die Landesrundfunkanstalt

- [Nachricht 1400](#)

###### Prozessbeschreibung

Die Fortschreibung von Daten zu bedingten Sperrvermerken nach § 52 BMG löst bei der Meldebehörde der Hauptwohnung oder Meldebehörde der alleinigen Wohnung der betroffenen Person die Übermittlung der Änderungsmitteilung an die Landesrundfunkanstalt aus.

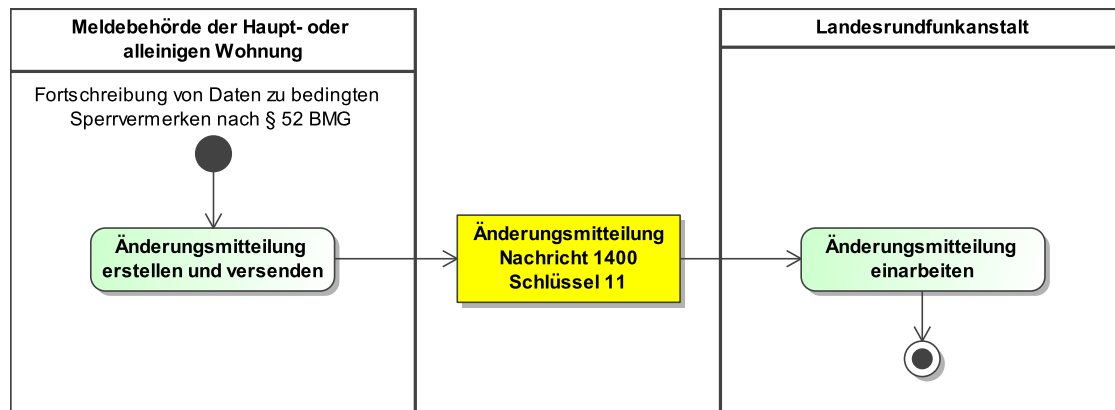
###### Änderungsmitteilung erstellen und versenden

Die Meldebehörde der Hauptwohnung oder Meldebehörde der alleinigen Wohnung erstellt nach der Fortschreibung von Daten zu bedingten Sperrvermerken nach § 52 BMG der betroffenen Person die [Nachricht 1400](#) mit dem Schlüssel **11** der Schlüsseltabelle [Abschnitt V.B.3.30](#), „LRA Änderung Anlass“ im Element **anlass**. Zur Identifikation wird im Kindelement **anschrift** im Datentyp **type.lra.identifikation.personanschrift** die von der Änderung betroffene Anschrift **vor** Änderung angegeben. Anschließend wird die [Nachricht 1400](#) an die Landesrundfunkanstalt versendet.

###### Änderungsmitteilung einarbeiten

Die Landesrundfunkanstalt arbeitet nach Erhalt der [Nachricht 1400](#) die Daten ein.

**Abbildung IV.8.14. Die Fortschreibung von Daten zu bedingten Sperrvermerken nach § 52 BMG in der Datenübermittlung an die Landesrundfunkanstalten**



Dieses Prozessmodell enthält keine Verweise auf andere Prozessmodelle.

#### Verwendung bestimmter Schlüssel

##### 1. Änderungsnachricht der Meldebehörde an die Landesrundfunkanstalt

In der Änderungsnachricht der Meldebehörde an die Landesrundfunkanstalt wird das Kindelement **anlass** mit dem Wert 11 der Schlüsseltabelle [Abschnitt V.B.3.30, „LRA Änderung Anlass“](#) befüllt.

#### Besonderheiten

keine

#### Testfälle

Testfälle sind verfügbar unter [Testfälle im Anlass „Fortschreibung von Daten zu bedingten Sperrvermerken nach § 52 BMG“](#) für das Kapitel „Datenübermittlung an die Landesrundfunkanstalten“.

### IV.8.4.3.16 Sterbefall

#### Beteiligte Stellen an der Datenübermittlung

##### 1. Änderungsmitteilung

- Meldebehörde der Hauptwohnung oder Meldebehörde der alleinigen Wohnung (Autor)
- Landesrundfunkanstalt (Leser)

#### Die Nachrichten

##### 1. Änderungsmitteilung

- [Nachricht 1400](#)

#### Prozessbeschreibung

Der Sterbefall löst bei der Meldebehörde der Hauptwohnung oder Meldebehörde der alleinigen Wohnung der betroffenen Person die Übermittlung der Änderungsmitteilung an die Landesrundfunkanstalt aus.

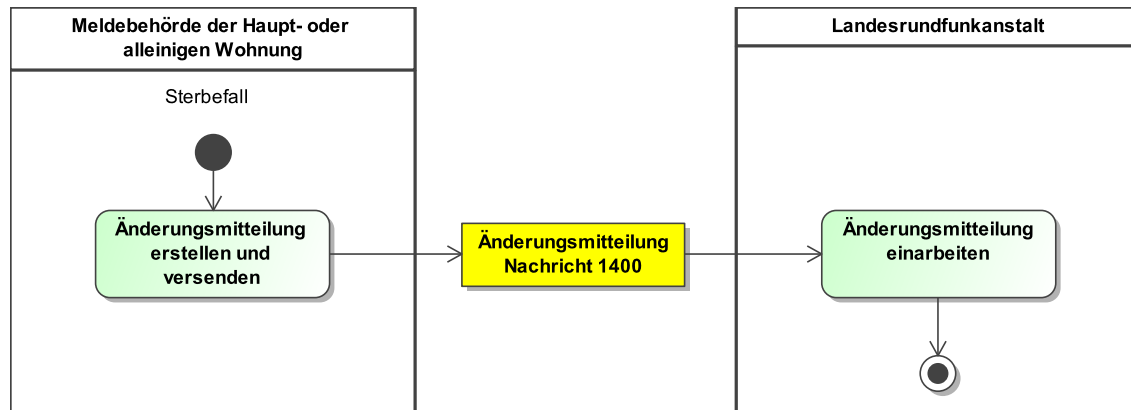
##### Änderungsmitteilung erstellen und versenden

Die Meldebehörde der Hauptwohnung oder Meldebehörde der alleinigen Wohnung erstellt nach dem Sterbefall der betroffenen Person die [Nachricht 1400](#). Zur Identifikation wird im Kindelement **anschrift** im Datentyp **type.lra.identifikation.personanschrift** die Anschrift der alleinigen Wohnung oder Hauptwohnung der betroffenen Person angegeben. Das Kindelement **sterbetag** im Datentyp **type.lra.person.1400** wird mit dem Sterbedatum befüllt. Anschließend wird die [Nachricht 1400](#) an die Landesrundfunkanstalt versendet.

### Änderungsmitteilung einarbeiten

Die Landesrundfunkanstalt arbeitet nach Erhalt der [Nachricht 1400](#) die Daten ein.

**Abbildung IV.8.15. Der Sterbefall in der Datenübermittlung an die Landesrundfunkanstalten**



Dieses Prozessmodell enthält keine Verweise auf andere Prozessmodelle.

### Verwendung bestimmter Schlüssel

#### 1. Änderungsmitteilung

In der Änderungsmitteilung wird das Kindelement **anlass** bei einem Sterbefall mit dem Wert 09 und bei dessen Korrektur mit dem Schlüssel 10 der Schlüsseltabelle [Abschnitt V.B.3.30, „LRA Änderung Anlass“](#) befüllt.

### Besonderheiten

#### Korrektur Sterbefalls

In `type.lra.identifikation.personanschrift` sind die zuvor übermittelten fehlerhaften Daten anzugeben.

### Testfälle

Testfälle sind verfügbar unter [Testfälle im Anlass „Sterbefall“ für das Kapitel „Datenübermittlung an die Landesrundfunkanstalten“](#).

### IV.8.4.3.17 Fortschreibung der Identifikationsnummer nach § 139b AO der beigeschriebenen Person

*Die Fortschreibung der Identifikationsnummer nach § 139b AO der beigeschriebenen Person ist im Kontext der Datenübermittlung an die Landesrundfunkanstalten nicht relevant.*

### IV.8.4.3.18 Fortschreibung von Daten zum vorläufigen Bearbeitungsmerkmal

*Die Fortschreibung von Daten zum vorläufigen Bearbeitungsmerkmal ist im Kontext der Datenübermittlung an die Landesrundfunkanstalten nicht relevant.*

### IV.8.4.3.19 Fortschreibung von Daten zu Passversagungsgründen

*Die Fortschreibung von Daten zu Passversagungsgründen ist im Kontext der Datenübermittlung an die Landesrundfunkanstalten nicht relevant.*

### IV.8.4.3.20 Fortschreibung von Waffen- und Sprengstoffrechtlichen Daten

*Die Fortschreibung von Waffen- und Sprengstoffrechtlichen Daten ist im Kontext der Datenübermittlung an die Landesrundfunkanstalten nicht relevant.*



#### IV.8.4.3.21 Fortschreibung des Ordnungsmerkmals

*Die Fortschreibung des Ordnungsmerkmals ist im Kontext der Datenübermittlung an die Landesrundfunkanstalten nicht relevant.*

### IV.8.4.4 Spezielle Datenübermittlungsanlässe

#### IV.8.4.4.1 Hinweise auf Unrichtigkeiten und Unvollständigkeiten im Melderegister

*Die Übermittlung von Hinweisen auf Unrichtigkeiten und Unvollständigkeiten im Melderegister ist im Kontext der Datenübermittlung an die Landesrundfunkanstalten nicht relevant.*

#### IV.8.4.4.2 Bestandsdatenlieferung und Quittierung

##### Beteiligte Stellen an der Datenübermittlung

1. **LRA-Bestandsdatenlieferungsmitteilung**
  - Meldebehörde der Hauptwohnung oder Meldebehörde der alleinigen Wohnung oder Meldebehörde der Nebenwohnung (Autor)
  - Landesrundfunkanstalt (Leser)
2. **Quittierung einer Bestandsdatenlieferung**
  - Landesrundfunkanstalt (Autor)
  - Meldebehörde der Hauptwohnung oder Meldebehörde der alleinigen Wohnung oder Meldebehörde der Nebenwohnung (Leser)

##### Die Nachrichten

1. **LRA-Bestandsdatenlieferungsmitteilung**
  - [Nachricht 1499](#)
2. **Quittierung einer Bestandsdatenlieferung**
  - [Nachricht 0928](#)

##### Prozessbeschreibung

Mit der Bestandsdatenlieferung werden der jeweiligen Landesrundfunkanstalt zu jeder volljährigen Person, die im Melderegister mit Hauptwohnung, alleiniger Wohnung oder Nebenwohnung gemeldet ist, Daten gemäß [Tabelle IV.8.2 auf Seite 963](#) übermittelt. Alle Meldebehörden sind zur Übermittlung verpflichtet.

##### Paketierung und Quittierung

Die Meldebehörde der Hauptwohnung, Meldebehörde der alleinigen Wohnung oder Meldebehörde der Nebenwohnung versendet die Bestandsdaten in Paketen von maximal 2000 Datensätzen. Jedes Paket der Lieferung wird dabei als eine [Nachricht 1499](#) übermittelt. Jede Lieferung wird mit der [Nachricht 0928](#) quittiert. Der genaue Ablauf wird in [Abschnitt II.5.1.4 auf Seite 198](#) sowie im Prozessmodell [Abbildung II.5.2 auf Seite 199](#) erläutert. Weitere Details sind dem [Lieferkonzept – Bestandsdatenübermittlung der Meldebehörden an die Landesrundfunkanstalten](#) zu entnehmen.

Sofern in einer Meldebehörde bei der Zusammenstellung der geplanten Lieferung festgestellt wird, dass keine übermittlungsrelevanten Daten vorliegen, wird keine [Nachricht 1499](#) übermittelt.

##### Verwendung bestimmter Schlüssel

1. **LRA-Bestandsdatenlieferungsmitteilung**

Für die LRA-Bestandsdatenlieferungsmitteilung sind keine prozessrelevanten Schlüsselwerte vorgesehen.
2. **Quittierung einer Bestandsdatenlieferung**

Im Rahmen der Quittierung zur LRA-Bestandsdatenlieferungsmitteilung ist nur der Schlüssel 1499 aus der Schlüsseltabelle [Abschnitt V.B.3.55, „XMeld-Nachrichten“](#) zulässig.

#### Besonderheiten

Keine

#### Testfälle

Testfälle sind verfügbar unter [Testfälle im Anlass „Bestandsdatenlieferung und Quittierung“](#) für das Kapitel „Datenübermittlung an die Landesrundfunkanstalten“.

### IV.8.4.4.3 Rücknahme

#### Beteiligte Stellen an der Datenübermittlung

##### 1. Änderungsmitteilung

- Meldebehörde, die den ursprünglichen Anlass übermittelt hat (Autor)
- Landesrundfunkanstalt (Leser)

#### Die Nachrichten

##### 1. Änderungsmitteilung

- [Nachricht 1400](#)

#### Prozessbeschreibung

Im Falle der Rücknahme eines im Melderegister abgebildeten Sachverhalts übermittelt dieselbe Meldebehörde die Änderungsmitteilung an die Landesrundfunkanstalt, die den ursprünglichen Anlass übermittelt hat.

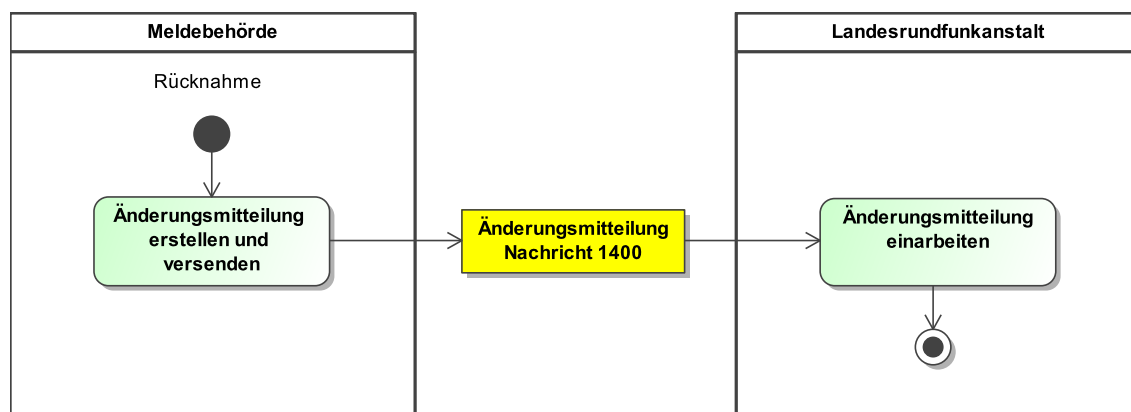
##### Änderungsmitteilung erstellen und versenden

Die Meldebehörde, die den ursprünglichen Anlass übermittelt hat, erstellt die [Nachricht 1400](#) als Rücknahmenachricht und versendet diese an die Landesrundfunkanstalt.

##### Änderungsmitteilung einarbeiten

Die Landesrundfunkanstalt arbeitet nach Erhalt der [Nachricht 1400](#) die Daten ein.

**Abbildung IV.8.16. Die Rücknahme in der Datenübermittlung an die Landesrundfunkanstalten**



Dieses Prozessmodell enthält keine Verweise auf andere Prozessmodelle.

#### Verwendung bestimmter Schlüssel

Der Anlass der Nachricht wird – abhängig davon, welcher Sachverhalt zurückgenommen wird – mit folgendem Wert aus der Schlüsseltabelle [Abschnitt V.B.3.30, „LRA Änderung Anlass“](#) besetzt:

- Alle Anlässe, die zuvor mit dem Schlüssel 01 übermittelt wurden, werden mit dem Schlüssel 02 zurückgenommen.
- Alle Anlässe, die zuvor mit dem Schlüssel 03 übermittelt wurden, werden mit dem Schlüssel 04 zurückgenommen.
- Alle Anlässe, die zuvor mit dem Schlüssel 05 übermittelt wurden, werden mit dem Schlüssel 06 zurückgenommen.
- Alle Anlässe, die zuvor mit dem Schlüssel 07 übermittelt wurden, werden mit dem Schlüssel 08 zurückgenommen.
- Alle Anlässe, die zuvor mit dem Schlüssel 09 übermittelt wurden, werden mit dem Schlüssel 10 zurückgenommen.

#### **Besonderheiten**

- Bei der Rücknahme eines Wegzugs nach unbekannt muss eine aktuelle Inlandsanschrift übermittelt werden.
- Bei der Rücknahme eines Wegzugs in das Ausland muss eine aktuelle Inlandsanschrift übermittelt werden.
- Bei der Rücknahme eines Sterbefalls darf kein Sterbedatum übermittelt werden.

#### **Testfälle**

Testfälle sind verfügbar unter [Testfälle im Anlass „Rücknahme“ für das Kapitel „Datenübermittlung an die Landesrundfunkanstalten“](#).

#### **IV.8.4.4.4 Stornierung einer Person**

*Die Stornierung einer Person ist im Kontext der Datenübermittlung an die Landesrundfunkanstalten nicht relevant.*

#### **IV.8.4.4.5 Quittung**

*Die Quittung ist im Kontext der Datenübermittlung an die Landesrundfunkanstalten nicht relevant.*

#### **IV.8.4.4.6 Rückweisung**

##### **IV.8.4.4.6.1 Rückweisung gemäß Prüfungsebene I**

Die Nachrichten im Kontext der Datenübermittlung an die Landesrundfunkanstalten werden mit einer Nachricht 0010 des XInneres-Basismoduls zurückgewiesen, wenn diese gemäß Prüfungsebene I nicht verarbeitet werden können (Prozess siehe [Abschnitt II.5.3 auf Seite 209](#) und XInneres-Basismodul in Kapitel 4.1 „Die Rückweisung von Nachrichten“ XInneres-Basismodul 11 [www.osci.de/xinneres/](http://www.osci.de/xinneres/)).

Die Landesrundfunkanstalten nutzen für die Rückweisung gemäß Prüfungsebene I die Codeliste [urn:de:xmld:lra:schluessel:rts.fehlercodes](http://urn.de:xmld:lra:schluessel:rts.fehlercodes) im XRepository.

#### **Testfälle**

Testfälle sind verfügbar unter [Testfälle im Anlass „Rückweisung gemäß Prüfungsebene I“ für das Kapitel „Datenübermittlung an die Landesrundfunkanstalten“](#).

##### **IV.8.4.4.6.2 Rückweisung gemäß Prüfungsebene II**

*Die Rückweisung gemäß Prüfungsebene II ist im Kontext der Datenübermittlung an die Landesrundfunkanstalten nicht relevant.*

#### **IV.8.4.4.7 Adoptionen und Fälle gemäß Transsexuellengesetz**

*Adoptionen und Fälle gemäß Transsexuellengesetz sind im Kontext der Datenübermittlung an die Landesrundfunkanstalten nicht relevant.*

## IV.8.4.5 Fachspezifische Datenübermittlungsanlässe

Fachspezifische Datenübermittlungsanlässe sind im Kontext der Datenübermittlung an die Landesrundfunkanstalten nicht relevant.

## IV.8.5 Datentypen

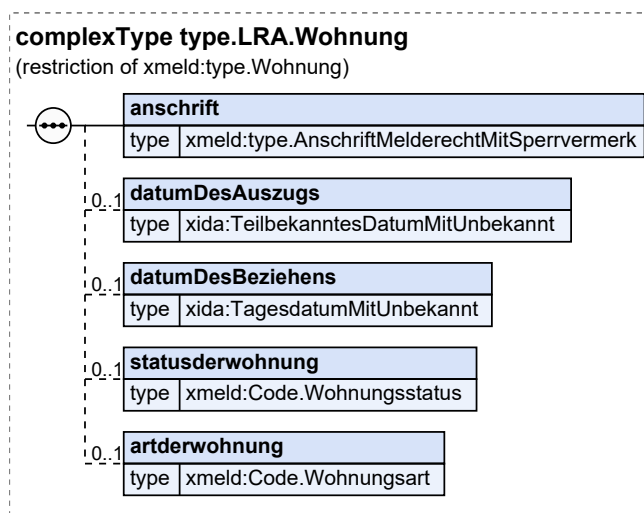
In diesem Abschnitt werden die für das [Kapitel IV.8, Datenübermittlung an die Landesrundfunkanstalten](#) relevanten Datentypen beschrieben. Für Informationen über die allgemeinen Datentypen sei auf [Kapitel II.4 auf Seite 161](#) verwiesen.

### IV.8.5.1 Wohnungsinformationen der gemeldeten Person

Typ: `type.LRA.Wohnung`

Mit diesem Datentyp werden Informationen zur Wohnung im Kontext der Datenübermittlung an die Landesrundfunkanstalten abgebildet.

Abbildung IV.8.17. `type.LRA.Wohnung`



Dieser Typ ist eine Einschränkung des Basistyps `type.Wohnung` (siehe [Abschnitt II.3.3.8.1 auf Seite 86](#)).

Kindelemente von <code>type.LRA.Wohnung</code>				
Kindelement	Typ	Anz.	Ref.	Seite
<b>anschrift</b>	<code>type.AnschriftMelderechtMitSperrvermerk</code>	1	<a href="#">II.3.3.7.7</a>	<a href="#">78</a>
<b>datumDesAuszugs</b>	<code>TeilbekanntesDatumMitUnbekannt</code>	0..1	<a href="#">II.13.1</a>	<a href="#">269</a>
Mit diesem Element wird das Datum des Auszugs aus der Wohnung übermittelt. Besteht nach dem Auszug aus der Wohnung keine Wohnung mehr im Zuständigkeitsbereich der Meldebehörde, so ist das Auszugsdatum identisch mit dem Wegzugsdatum aus dem Zuständigkeitsbereich der Meldebehörde (siehe auch DSMeld-Blatt 1306).				
<b>Umsetzungshinweise:</b>				

Kindelemente von <code>type.LRA.Wohnung</code>				
Kindelement	Typ	Anz.	Ref.	Seite
Der DSMeld erlaubt für dieses Datum keine nur teilweise bekannte oder unbekannte Angabe eines Auszugsdatums. Die Möglichkeit der Angabe eines teilweise bekannten oder unbekannten Datums für inaktuelle Wohnungen, zu denen das Auszugsdatum fehlt oder nur nicht vollständig vorliegt, wird in XMeld aber geschaffen, da in der Praxis nicht immer ein vollständiges Datum vorliegt.				
<b>datumDesBeziehens</b>	<code>TagesdatumMitUnbekannt</code>	<b>0..1</b>	<a href="#">II.13.1</a>	<a href="#">269</a>
Mit diesem Element wird das Datum des Beziehens der Wohnung übermittelt; vgl. Blatt 1301.				
<b>statusderwohnung</b>	<code>Code.Wohnungsstatus</code>	<b>0..1</b>	<a href="#">II.3.5.2.67</a>	<a href="#">156</a>
Es ist anzugeben, ob es sich bei der Wohnung um die alleinige bzw. die Haupt- oder eine Nebenwohnung handelt. Da in der Regel beim Wiederrückzug aus dem Ausland der Status der letzten Inlandswohnung nicht bekannt ist, muss dieser nicht übermittelt werden.				
<b>artderwohnung</b>	<code>Code.Wohnungsart</code>	<b>0..1</b>	<a href="#">II.3.5.2.66</a>	<a href="#">156</a>
Die Art der Wohnung; vgl. Blatt 1213a. Einzutragen bei Wohnungen, die sich außerhalb des Zuständigkeitsbereichs der Meldebehörde befinden.				

#### IV.8.5.1.1 Nutzung des Datentyps

Dieser Typ kann in den folgenden Nachrichten übermittelt werden: [1400](#)

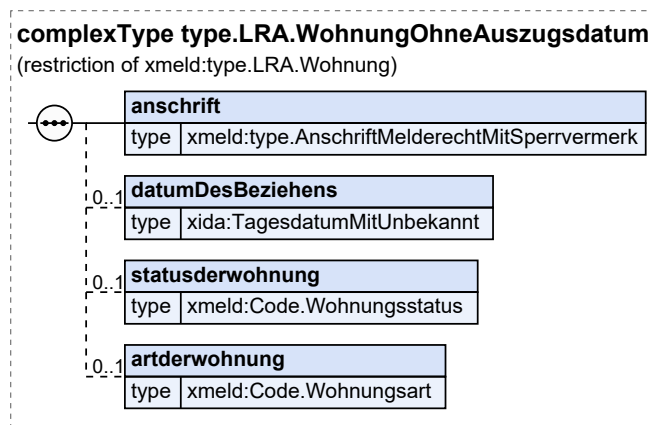
Von diesem Typ leiten ab: [type.LRA.WohnungOhneAuszugsdatum](#)

#### IV.8.5.2 Wohnungsinformationen der gemeldeten Person (ohne Auszugsdatum)

Typ: `type.LRA.WohnungOhneAuszugsdatum`

Mit diesem Datentyp werden Informationen zur Wohnung im Kontext der Datenübermittlung an die Landesrundfunkanstalten abgebildet, in denen kein Auszugsdatum enthalten sein darf.

Abbildung IV.8.18. `type.LRA.WohnungOhneAuszugsdatum`



Dieser Typ ist eine Einschränkung des Basistyps `type.LRA.Wohnung` (siehe [Abschnitt IV.8.5.1 auf Seite 986](#)).

Kindelemente von type.LRA.WohnungOhneAuszugsdatum				
Kindelement	Typ	Anz.	Ref.	Seite
anschrift	type. AnschriftMelderechtMitSperrver- merk	1	II.3.3.7.7	78
datumDesBeziehens	TagesdatumMitUnbekannt	0..1	II.13.1	269
Mit diesem Element wird das Datum des Beziehens der Wohnung übermittelt; vgl. Blatt 1301.				
statusderwohnung	Code.Wohnungsstatus	0..1	II.3.5.2. 67	156
Es ist anzugeben, ob es sich bei der Wohnung um die alleinige bzw. die Haupt- oder eine Nebenwohnung handelt.				
artderwohnung	Code.Wohnungsart	0..1	II.3.5.2. 66	156
Die Art der Wohnung; vgl. Blatt 1213a. Einzutragen bei Wohnungen, die sich außerhalb des Zuständigkeitsbereichs der Meldebehörde befinden.				

#### IV.8.5.2.1 Nutzung des Datentyps

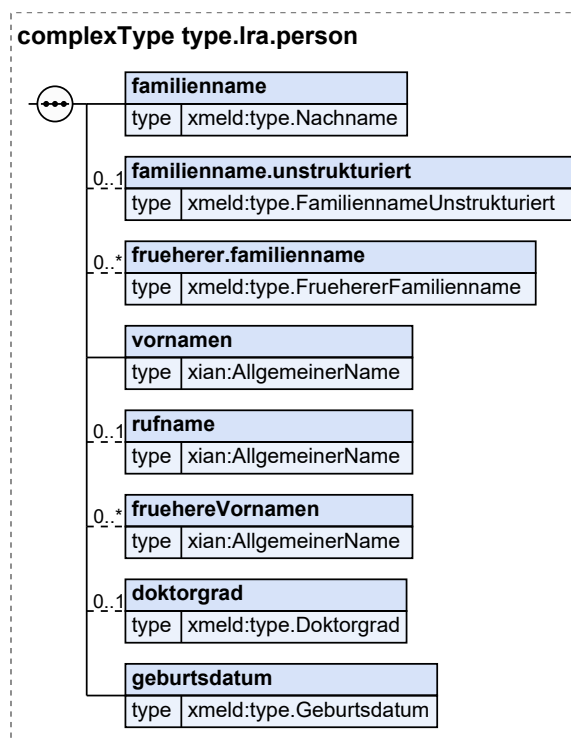
Dieser Typ kann in den folgenden Nachrichten übermittelt werden: [1400](#), [1499](#)

#### IV.8.5.3 Basisdatentyp zur gemeldeten Person

Typ: `type.lra.person`

Dies sind die Basisdaten zur gemeldeten Person. Dieser Datentyp wird als Basis für die Personendaten der jeweiligen Nachricht an die Landesrundfunkanstalten verwendet.

Abbildung IV.8.19. `type.lra.person`



Kindelemente von <code>type.lra.person</code>				
Kindelement	Typ	Anz.	Ref.	Seite
<b>familienname</b>	<code>type.Nachname</code>	1	<a href="#">II.3.3.1.2</a>	45
Der aktuelle Familienname (DSMeld-Blätter 0101, 0102). Familienname kann sein der Geburtsname, der gemeinsam bestimmte Ehefrau oder Lebenspartnerschaftsname, der Ehefrau oder der Lebenspartnerschaftsname zusammen mit dem hinzugefügten Begleitnamen.				
<b>familienname.unstrukturiert</b>	<code>type.FamiliennameUnstrukturiert</code>	0..1	<a href="#">II.3.3.1.3</a>	46
<b>frueherer.familienname</b>	<code>type.FruehererFamilienname</code>	0..n	<a href="#">II.3.3.1.4</a>	47
Mit diesem Element wird ein früherer Familienname in strukturierter und unstrukturierter Darstellung übermittelt. Die Änderung eines Geburtsnamens durch Adoption wird nicht als Namensänderung behandelt.				
<b>vornamen</b>	<code>AllgemeinerName</code>	1	<a href="#">II.13.1</a>	269
Hier werden die Vornamen der Person dargestellt. Alle Vornamen sind - durch Leerzeichen getrennt - im Kindelement <b>name</b> anzugeben; in der Reihenfolge, wie sie in einer deutschen Personenstandsurkunde eingetragen sind. Bei Ausländern ohne deutsche Personenstandsurkunde ist die Eintragung im Pass maßgebend. Das Kindelement <b>name</b> darf nur fehlen, wenn durch den Schalter <b>nichtVorhanden</b> angezeigt wird, dass ein Vorname zu Recht nicht vorhanden ist.				
<b>rufname</b>	<code>AllgemeinerName</code>	0..1	<a href="#">II.13.1</a>	269
Mit diesem Element wird der gebräuchliche Vorname der betroffenen Person übermittelt (siehe DSMeld-Blatt 0302).				
<b>fruehereVornamen</b>	<code>AllgemeinerName</code>	0..n	<a href="#">II.13.1</a>	269
Es sind die Vornamen anzugeben, die der Einwohner vor Änderung des Vornamens (falls es eine solche gegeben hat) geführt hat.				
<b>doktorgrad</b>	<code>type.Doktorgrad</code>	0..1	<a href="#">II.3.2.1</a>	41
<b>geburtsdatum</b>	<code>type.Geburtsdatum</code>	1	<a href="#">II.3.3.2.5.1</a>	61
Mit diesem Element wird das Geburtsdatum der betroffenen Person übermittelt.				

#### IV.8.5.3.1 Nutzung des Datentyps

Von diesem Typ leiten ab: [type.LRA.Person.Bestandsdatenlieferung](#), [type.lra.identifikation.person](#), [type.lra.person.1400](#)

#### IV.8.5.4 Einheitliche Struktur für die Identifikation einer Person bei der Datenübermittlung an die Landesrundfunkanstalt

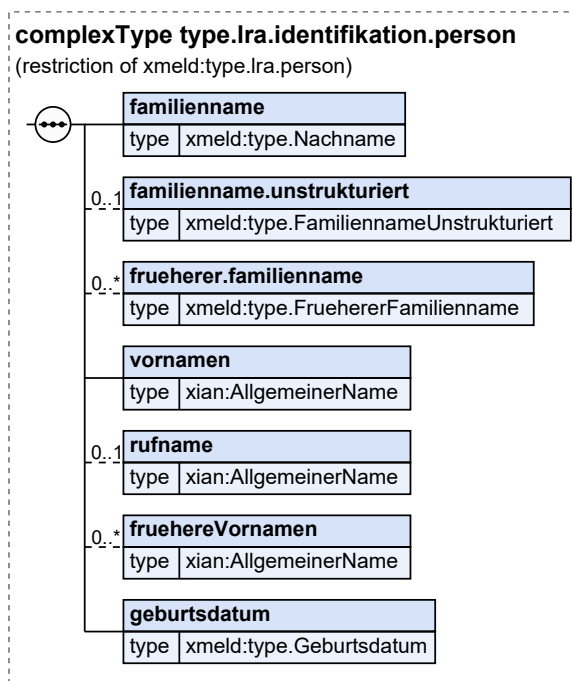
Typ: `type.lra.identifikation.person`

Durch die hier übermittelten Daten soll die Landesrundfunkanstalt in die Lage versetzt werden, eine eindeutige Identifikation des Betroffenen auf Basis der im eigenen Register vorliegenden Daten vorzunehmen. Bei Änderungsmitteilungen enthält diese Struktur die Personendaten vor Änderung (alter Datenzustand), während im Nutzdatenblock der jeweiligen Nachricht die neuen Daten nach Änderung enthalten sind.

Zu Änderungsmitteilungen zählt auch die Korrektur der unvollständig oder unrichtig übermittelten Daten.

Dieser Typ wird nur als „Hilfstyp“ benötigt, da man mit den Mitteln von XML Schema nicht in einem Schritt eine Einschränkung und eine Erweiterung realisieren kann. Er ist Basis des Typs `type.lra.identifikation.personanschrift`, der als konkreter Identifikationstyp verwendet wird.

Abbildung IV.8.20. type.lra.identifikation.person



Dieser Typ ist eine Einschränkung des Basistyps `type.lra.person` (siehe [Abschnitt IV.8.5.3 auf Seite 988](#)).

Kindelemente von <code>type.lra.identifikation.person</code>				
Kindelement	Typ	Anz.	Ref.	Seite
<b>familienname</b>	<code>type.Nachname</code>	<b>1</b>	<a href="#">II.3.3.1.2</a>	<a href="#">45</a>
Der aktuelle Familienname (DSMeld-Blätter 0101, 0102).				
Familienname kann sein der Geburtsname, der gemeinsam bestimmte Ehefrau oder Lebenspartnerschaftsname, der Ehefrau oder der Lebenspartnerschaftsname zusammen mit dem hinzugefügten Begleitnamen.				
<b>familienname.unstrukturiert</b>	<code>type.FamiliennameUnstrukturiert</code>	<b>0..1</b>	<a href="#">II.3.3.1.3</a>	<a href="#">46</a>
<b>frueherer.familienname</b>	<code>type.FruehererFamilienname</code>	<b>0..n</b>	<a href="#">II.3.3.1.4</a>	<a href="#">47</a>
Mit diesem Element wird ein früherer Familienname in strukturierter und unstrukturierter Darstellung übermittelt.				
Die Änderung eines Geburtsnamens durch Adoption wird nicht als Namensänderung behandelt.				
<b>vornamen</b>	<code>AllgemeinerName</code>	<b>1</b>	<a href="#">II.13.1</a>	<a href="#">269</a>
Hier werden die Vornamen der Person dargestellt. Alle Vornamen sind - durch Leerzeichen getrennt - im Kindelement <b>name</b> anzugeben; in der Reihenfolge, wie sie in einer deutschen Personenstandsurkunde eingetragen sind. Bei Ausländern ohne deutsche Personenstandsurkunde ist die Eintragung im Pass maßgebend.				
Das Kindelement <b>name</b> darf nur fehlen, wenn durch den Schalter <b>nichtVorhanden</b> angezeigt wird, dass ein Vorname zu Recht nicht vorhanden ist.				
<b>rufname</b>	<code>AllgemeinerName</code>	<b>0..1</b>	<a href="#">II.13.1</a>	<a href="#">269</a>
Mit diesem Element wird der gebräuchliche Vorname der betroffenen Person übermittelt (siehe DSMeld-Blatt 0302).				
<b>fruehereVornamen</b>	<code>AllgemeinerName</code>	<b>0..n</b>	<a href="#">II.13.1</a>	<a href="#">269</a>



Kindelemente von <code>type.lra.identifikation.person</code>				
Kindelement	Typ	Anz.	Ref.	Seite
Es sind die Vornamen anzugeben, die der Einwohner vor Änderung des Vornamens (falls es eine solche gegeben hat) geführt hat.				
<b>geburtsdatum</b>	<code>type.Geburtsdatum</code>	1	<a href="#">II.3.3.2.5.1</a>	61
Mit diesem Element wird das Geburtsdatum der betroffenen Person übermittelt.				

#### IV.8.5.4.1 Nutzung des Datentyps

Von diesem Typ leiten ab: [type.lra.identifikation.personanschrift](#)

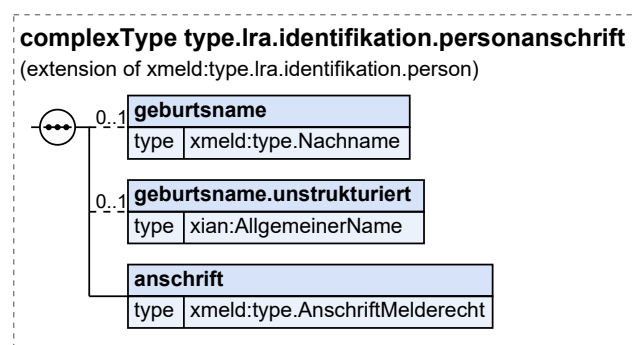
#### IV.8.5.5 Einheitliche Struktur für die Identifikation einer Person bei der Datenübermittlung an die Landesrundfunkanstalt unter Berücksichtigung ihrer Anschrift

Typ: `type.lra.identifikation.personanschrift`

Dies ist der Identifikationstyp, der bei An- und Abmeldungen sowie in Sterbefällen zu verwenden ist, da er neben den persönlichen Daten auch Informationen zur Anschrift des Betroffenen enthält.

Durch die hier übermittelten Daten soll die Landesrundfunkanstalt in die Lage versetzt werden, eine eindeutige Identifikation des Betroffenen auf Basis der im eigenen Register vorliegenden Daten vorzunehmen. Bei Änderungsmitteilungen enthält diese Struktur die Personendaten inkl. der Anschrift vor Änderung (alter Datenzustand), während im Nutzdatenblock der jeweiligen Nachricht die neuen Daten nach Änderung enthalten sind. Die Übermittlung der Kindelemente richtet sich nach Landesrecht.

**Abbildung IV.8.21. `type.lra.identifikation.personanschrift`**



Dieser Typ ist eine Erweiterung des Basistyps `type.lra.identifikation.person` (siehe [Abschnitt IV.8.5.4 auf Seite 989](#)).

Kindelemente von <code>type.lra.identifikation.personanschrift</code>				
Kindelement	Typ	Anz.	Ref.	Seite
<b>geburtsname</b>	<code>type.Nachname</code>	0..1	<a href="#">II.3.3.1.2</a>	45

Kindelemente von <code>type.lra.identifikation.personanschrift</code>				
Kindelement	Typ	Anz.	Ref.	Seite
Geburtsname ist der Name, der sich jeweils aus dem Geburtseintrag ergibt (DSMeld-Blätter 0201, 0202).				
<b>geburtsname.unstrukturiert</b>	<code>AllgemeinerName</code>	<b>0..1</b>	<a href="#">II.13.1</a>	<a href="#">269</a>
<b>anschrift</b>	<code>type.AnschriftMelderecht</code>	<b>1</b>	<a href="#">II.3.3.7.1</a>	<a href="#">71</a>
<p>Hier soll die „Anschrift vor Änderung“ eingetragen werden. Ist eine bisherige Wohnung bekannt, ist also diese einzutragen; ist das nicht der Fall, dann ersatzweise die aktuelle Wohnung.</p> <p>Von der Anschrift müssen genau die Felder</p> <ul style="list-style-type: none"> <li>• gemeindeschluessel (DSMeld-Feld 1201)</li> <li>• postleitzahl (DSMeld-Feld 1202)</li> <li>• wohnort (DSMeld-Feld 1203)</li> <li>• wohnortfrueherergemeindename (DSMeld-Feld 1204)</li> <li>• strasse (DSMeld-Feld 1205)</li> <li>• hausnummer (DSMeld-Feld 1206)</li> <li>• hausnummerbuchstabezusatzziffer (DSMeld-Feld 1208)</li> <li>• teilnummerderhausnummer (DSMeld-Feld 1209)</li> <li>• stockwerkswohnungsnummer (DSMeld-Feld 1210)</li> <li>• zusatzangaben (DSMeld-Feld 1211)</li> </ul> <p>übermittelt werden, soweit vorhanden.</p>				

#### IV.8.5.5.1 Nutzung des Datentyps

Dieser Typ kann in den folgenden Nachrichten übermittelt werden: [1400](#)

#### IV.8.5.6 Datentyp für Personendaten in Nachricht `lra.aenderung.1400`

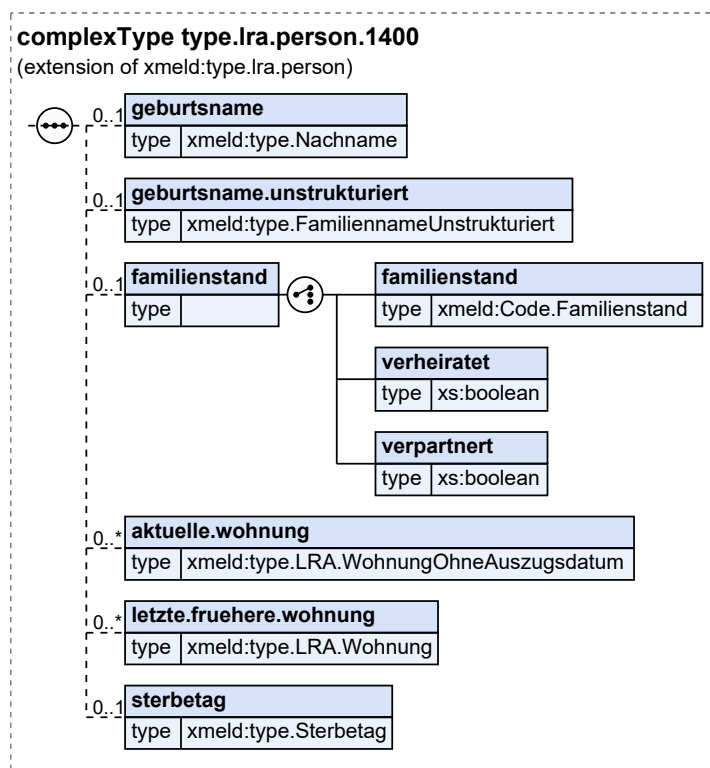
Typ: `type.lra.person.1400`

Dieser Container umfasst alle Daten genau einer Person, die im Rahmen einer Änderungsmitteilung an die Landesrundfunkanstalt mitzuteilen sind.

Die Übermittlung der Kindelemente richtet sich nach dem jeweiligen Landesrecht.

Im Sterbefall wird die letzte Wohnung des Verstorbenen als aktuelle Wohnung übermittelt, da kein Auszug vorliegt.

Abbildung IV.8.22. type.lra.person.1400



Dieser Typ ist eine Erweiterung des Basistyps `type.lra.person` (siehe [Abschnitt IV.8.5.3 auf Seite 988](#)).

Kindelemente von <code>type.lra.person.1400</code>				
Kindelement	Typ	Anz.	Ref.	Seite
<b>geburtsname</b>	<code>type.Nachname</code>	<b>0..1</b>	<a href="#">II.3.3.1.2</a>	<a href="#">45</a>
Geburtsname ist der Name, der sich jeweils aus dem Geburtseintrag ergibt (DSMeld-Blätter 0201, 0202).				
<b>geburtsname.unstrukturiert</b>	<code>type.FamiliennameUnstrukturiert</code>	<b>0..1</b>	<a href="#">II.3.3.1.3</a>	<a href="#">46</a>
<b>familienstand</b>		<b>0..1</b>		
Dieses Element ist als CHOICE definiert, da entweder der Familienstand <i>oder</i> eine Information über das „Verheiratetsein“ <i>oder</i> eine Information über eine „Verpartnerung“ mitgeteilt wird. In welcher Ausprägung das Kindelement mitgeteilt werden darf, ist abhängig vom jeweiligen Landesrecht.				
<b>familienstand</b>	<code>Code.Familienstand</code>	<b>1</b>	<a href="#">II.3.5.2.30</a>	<a href="#">146</a>
Es ist der personenstandsrechtliche Familienstand anzugeben (DSMeld-Blatt 1401).				
<b>verheiratet</b>	<code>xs:boolean</code>	<b>1</b>		
Dieses Flag ist <code>true</code> , wenn der Betroffene verheiratet ist. In allen anderen Fällen ist <code>false</code> mitzuteilen.				
<b>verpartnert</b>	<code>xs:boolean</code>	<b>1</b>		
Dieses Flag ist <code>true</code> , wenn der Betroffene verheiratet ist oder in einer Lebenspartnerschaft lebt. In allen anderen Fällen ist <code>false</code> mitzuteilen.				
<b>aktuelle.wohnung</b>	<code>type.LRA.WohnungOhneAuszugsdatum</code>	<b>0..n</b>	<a href="#">IV.8.5.2</a>	<a href="#">987</a>

Kindelemente von <code>type.lra.person.1400</code>				
Kindelement	Typ	Anz.	Ref.	Seite
<p>Hier werden alle gespeicherten aktuellen Wohnungen (sowohl lokale als auch auswärtige) der betroffenen Person eingetragen.</p> <p>Im Zusammenhang mit einem Sterbefall werden hier alle am Sterbetag aktuellen Wohnungen des Verstorbenen übermittelt.</p>				
<b>letzte.fruehere.wohnung</b>	<code>type.LRA.Wohnung</code>	<b>0..n</b>	<a href="#">IV.8.5.1</a>	<a href="#">986</a>
<p>Mit diesem Element wird die letzte frühere Wohnung der betroffenen Person, das ist von den früheren Wohnungen diejenige mit dem jüngsten Auszugsdatum, übermittelt. Dabei kann es sich um die letzte frühere Wohnung innerhalb des Zuständigkeitsbereichs der Meldebehörde oder die letzte Wohnung außerhalb handeln. Sollte es mehrere Wohnungen mit identischem letzten Auszugsdatum geben, so sind alle Wohnungen mit diesem Auszugsdatum zu übermitteln.</p> <p>Im Falle eines Wiederezuzugs aus dem Ausland ist diesem Element mit der letzten früheren Inlandwohnung der betroffenen Person zu befüllen. Bei einem erstmaligen Zuzug aus dem Ausland wird, je nach Landesrecht, entweder der Zuzugsstaat im Element <b>staat</b> oder das Flag <b>zurechnichtuebermittelt</b> übermittelt.</p>				
<b>sterbetag</b>	<code>type.Sterbetag</code>	<b>0..1</b>	<a href="#">II.3.3.14.2.1</a>	<a href="#">114</a>
<p>Mit diesem Element wird das Datum des Sterbetages übermittelt.</p> <p>Ist im Sterbeeintrag für den Zeitpunkt des Todes ein Zeitraum eingetragen (Nr. 31.2 der Allgemeinen Verwaltungsvorschrift zum Personenstandsgesetz (PStG-VwV) in der jeweils gültigen Fassung), so ist hier das zweite (spätere) Datum anzugeben. Ggf. ist der Zeitpunkt des Todes, einer Todeserklärung oder einer gerichtlichen Feststellung der Todeszeit anzugeben.</p>				

#### IV.8.5.6.1 Nutzung des Datentyps

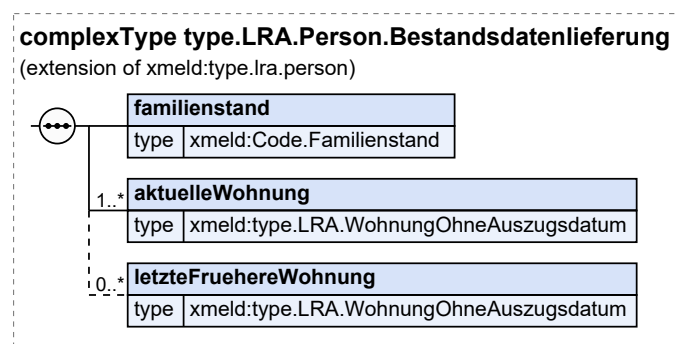
Dieser Typ kann in den folgenden Nachrichten übermittelt werden: [1400](#)

#### IV.8.5.7 Bestandsdatensatz der betroffenen Person für die Übermittlung an die Landesrundfunkanstalten

Typ: `type.LRA.Person.Bestandsdatenlieferung`

Mit diesem Datentyp werden die Informationen zur Person für die Bestandsdatenlieferung an die Landesrundfunkanstalten abgebildet.

Abbildung IV.8.23. `type.LRA.Person.Bestandsdatenlieferung`



Dieser Typ ist eine Erweiterung des Basistyps `type.lra.person` (siehe [Abschnitt IV.8.5.3 auf Seite 988](#)).

Kindelemente von <code>type.LRA.Person.Bestandsdatenlieferung</code>				
Kindelement	Typ	Anz.	Ref.	Seite
<b>familienstand</b>	<code>Code.Familienstand</code>	<b>1</b>	<a href="#">II.3.5.2.30</a>	<a href="#">146</a>
Mit diesem Element wird der Familienstand der betroffenen Person übermittelt (siehe DSMeld-Blatt 1401).				
<b>aktuelleWohnung</b>	<code>type.LRA.WohnungOhneAuszugsdatum</code>	<b>1..n</b>	<a href="#">IV.8.5.2</a>	<a href="#">987</a>
Mit diesem Element wird die aktuelle Wohnung der betroffenen Person übermittelt. Es sind alle aktuellen Wohnungen (sowohl lokale als auch auswärtige) der betroffenen Person zu berücksichtigen.				
<b>letzteFruehereWohnung</b>	<code>type.LRA.WohnungOhneAuszugsdatum</code>	<b>0..n</b>	<a href="#">IV.8.5.2</a>	<a href="#">987</a>
Mit diesem Element wird die letzte frühere Wohnung der betroffenen Person übermittelt. Gemeint ist von den früheren Wohnungen diejenige mit dem jüngsten Auszugsdatum. Dabei kann es sich um die letzte frühere Wohnung innerhalb des Zuständigkeitsbereichs der Meldebehörde oder die letzte Wohnung außerhalb handeln. Sollte es mehrere Wohnungen mit identischem letzten Auszugsdatum geben, so sind alle Wohnungen mit diesem Auszugsdatum zu übermitteln.				

#### IV.8.5.7.1 Nutzung des Datentyps

Dieser Typ kann in den folgenden Nachrichten übermittelt werden: [1499](#)

### IV.8.6 Die Nachrichten

In diesem Abschnitt werden die für das [Kapitel IV.8, Datenübermittlung an die Landesrundfunkanstalten relevanten Nachrichten](#) beschrieben.

In der folgenden Tabelle fassen wir alle in diesem Kapitel beschriebenen Nachrichten zusammen.

Alle Nachrichten zu „Datenübermittlung an die Landesrundfunkanstalten“				
Bezeichnung	Nr.	Beschreibung	Dienst	Seite
Änderungsnachricht der Meldebehörde an die Landesrundfunkanstalt	1400	<p>Mit dieser Nachricht informiert die Meldebehörde die Landesrundfunkanstalt über relevante Änderungen bei den Daten der betroffenen Person.</p> <p>Die Nachricht ist bei An- und Abmeldungen, im Sterbefall sowie den jeweiligen Korrekturen zu übermitteln.</p> <p>Diese Nachricht wird versendet von der</p> <ul style="list-style-type: none"> <li>• Zuzugsmeldebehörde im Falle eines Zuzugs aus dem Inland (Prozess siehe <a href="#">Abschnitt IV.8.4.1.1 auf Seite 963</a>),</li> <li>• Meldebehörde der Hauptwohnung oder Meldebehörde der alleinigen Wohnung im Falle eines Umzugs (Prozess siehe <a href="#">Abschnitt IV.8.4.1.2 auf Seite 965</a>),</li> <li>• Meldebehörde der Hauptwohnung im Falle eines Bezugs einer Nebenwohnung innerhalb des Zuständigkeitsbereichs der Meldebehörde der Hauptwohnung (Prozess siehe <a href="#">Abschnitt IV.8.4.1.3.1 auf Seite 966</a>),</li> <li>• Meldebehörde der Nebenwohnung im Falle eines Bezugs einer Nebenwohnung außerhalb des Zuständigkeitsbereichs der</li> </ul>	xmeld2505Lra	<a href="#">997</a>

Alle Nachrichten zu „Datenübermittlung an die Landesrundfunkanstalten“				
Bezeichnung	Nr.	Beschreibung	Dienst	Seite
		<p>Meldebehörde der Hauptwohnung (Prozess siehe <a href="#">Abschnitt IV.8.4.1.3.2 auf Seite 967</a>),</p> <ul style="list-style-type: none"> <li>• Zuzugsmeldebehörde im Falle eines erstmaligen Zuzugs aus dem Ausland (Prozess siehe <a href="#">Abschnitt IV.8.4.1.4.1 auf Seite 968</a>),</li> <li>• Zuzugsmeldebehörde im Falle eines Wiederzuzugs aus dem Ausland (Prozess siehe <a href="#">Abschnitt IV.8.4.1.4.2 auf Seite 969</a>),</li> <li>• Meldebehörde der alleinigen Wohnung im Falle eines Wegzug in das Ausland (Prozess siehe <a href="#">Abschnitt IV.8.4.2.1 auf Seite 971</a>),</li> <li>• Meldebehörde der alleinigen Wohnung im Falle des Wegzugs nach unbekannt (Prozess siehe <a href="#">Abschnitt IV.8.4.2.2 auf Seite 972</a>),</li> <li>• Meldebehörde der Nebenwohnung im Falle der Aufgabe einer Nebenwohnung (Prozess siehe <a href="#">Abschnitt IV.8.4.2.3 auf Seite 973</a>) oder</li> <li>• Meldebehörde der Hauptwohnung oder Meldebehörde der alleinigen Wohnung im Falle einer Fortschreibung von Namen und Doktorgraden (Prozess siehe <a href="#">Abschnitt IV.8.4.3.1 auf Seite 974</a>)</li> <li>• Meldebehörde der Hauptwohnung oder Meldebehörde der alleinigen Wohnung im Falle einer Fortschreibung von Geburtsdaten (Prozess siehe <a href="#">Abschnitt IV.8.4.3.2 auf Seite 975</a>)</li> <li>• Meldebehörde der Hauptwohnung oder Meldebehörde der alleinigen Wohnung im Falle einer Fortschreibung von Daten zur Anschrift (Prozess siehe <a href="#">Abschnitt IV.8.4.3.9 auf Seite 977</a>)</li> <li>• Meldebehörde der Hauptwohnung oder Meldebehörde der alleinigen Wohnung im Falle einer Fortschreibung von Daten zum Familienstand (Prozess siehe <a href="#">Abschnitt IV.8.4.3.11 auf Seite 978</a>)</li> <li>• der für die Hauptwohnung oder alleinige Wohnung zuständigen Meldebehörde im Falle eines Sterbefalls (Prozess siehe <a href="#">Abschnitt IV.8.4.3.16 auf Seite 981</a>)</li> <li>• Meldebehörde, die den ursprünglichen Anlass übermittelt hat im Falle einer Rücknahme (Prozess siehe <a href="#">Abschnitt IV.8.4.4.3 auf Seite 984</a>).</li> </ul>		
LRA-Bestandsdatenlieferungsmitteilung	1499	Mit dieser Nachricht liefert die Meldebehörde die Bestandsdaten an die Landesrundfunkanstalt.	xmeld2505LraBestandsdaten	<a href="#">998</a>

Alle Nachrichten zu „Datenübermittlung an die Landesrundfunkanstalten“				
Bezeichnung	Nr.	Beschreibung	Dienst	Seite
		<p>Diese Nachricht wird versendet von der</p> <ul style="list-style-type: none"> <li>• Meldebehörde der Hauptwohnung oder Meldebehörde der alleinigen Wohnung oder Meldebehörde der Nebenwohnung im Falle einer Bestandsdatenlieferung und Quittierung (Prozess siehe <a href="#">Abschnitt IV.8.4.4.2 auf Seite 983</a>).</li> </ul>		

### IV.8.6.1 Änderungsnachricht der Meldebehörde an die Landesrundfunkanstalt

Nachricht: `lra.aenderung.1400`

Mit dieser Nachricht informiert die Meldebehörde die Landesrundfunkanstalt über relevante Änderungen bei den Daten der betroffenen Person.

Die Nachricht ist bei An- und Abmeldungen, im Sterbefall sowie den jeweiligen Korrekturen zu übermitteln.

Diese Nachricht wird versendet von der

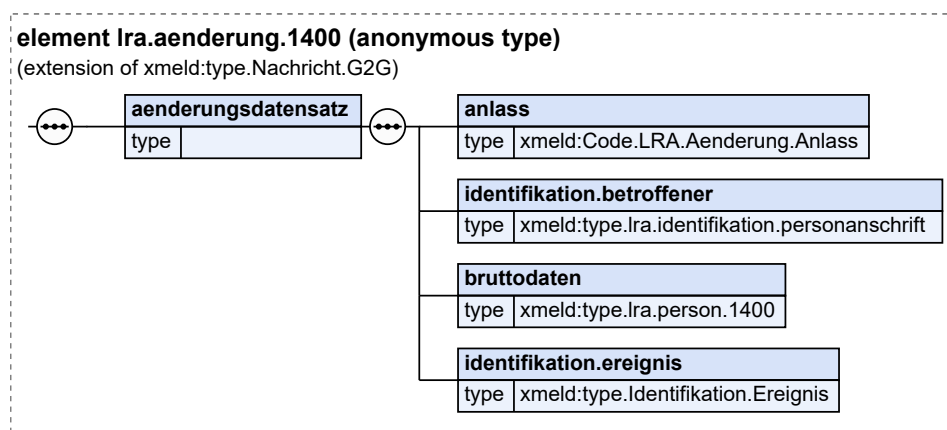
- Zuzugsmeldebehörde im Falle eines Zuzugs aus dem Inland (Prozess siehe [Abschnitt IV.8.4.1.1 auf Seite 963](#)),
- Meldebehörde der Hauptwohnung oder Meldebehörde der alleinigen Wohnung im Falle eines Umzugs (Prozess siehe [Abschnitt IV.8.4.1.2 auf Seite 965](#)),
- Meldebehörde der Hauptwohnung im Falle eines Bezugs einer Nebenwohnung innerhalb des Zuständigkeitsbereichs der Meldebehörde der Hauptwohnung (Prozess siehe [Abschnitt IV.8.4.1.3.1 auf Seite 966](#)),
- Meldebehörde der Nebenwohnung im Falle eines Bezugs einer Nebenwohnung außerhalb des Zuständigkeitsbereichs der Meldebehörde der Hauptwohnung (Prozess siehe [Abschnitt IV.8.4.1.3.2 auf Seite 967](#)),
- Zuzugsmeldebehörde im Falle eines erstmaligen Zuzugs aus dem Ausland (Prozess siehe [Abschnitt IV.8.4.1.4.1 auf Seite 968](#)),
- Zuzugsmeldebehörde im Falle eines Wiederezuzugs aus dem Ausland (Prozess siehe [Abschnitt IV.8.4.1.4.2 auf Seite 969](#)),
- Meldebehörde der alleinigen Wohnung im Falle eines Wegzugs in das Ausland (Prozess siehe [Abschnitt IV.8.4.2.1 auf Seite 971](#)),
- Meldebehörde der alleinigen Wohnung im Falle des Wegzugs nach unbekannt (Prozess siehe [Abschnitt IV.8.4.2.2 auf Seite 972](#)),
- Meldebehörde der Nebenwohnung im Falle der Aufgabe einer Nebenwohnung (Prozess siehe [Abschnitt IV.8.4.2.3 auf Seite 973](#)) oder
- Meldebehörde der Hauptwohnung oder Meldebehörde der alleinigen Wohnung im Falle einer Fortschreibung von Namen und Doktorgraden (Prozess siehe [Abschnitt IV.8.4.3.1 auf Seite 974](#))
- Meldebehörde der Hauptwohnung oder Meldebehörde der alleinigen Wohnung im Falle einer Fortschreibung von Geburtsdaten (Prozess siehe [Abschnitt IV.8.4.3.2 auf Seite 975](#))
- Meldebehörde der Hauptwohnung oder Meldebehörde der alleinigen Wohnung im Falle einer Fortschreibung von Daten zur Anschrift (Prozess siehe [Abschnitt IV.8.4.3.9 auf Seite 977](#))
- Meldebehörde der Hauptwohnung oder Meldebehörde der alleinigen Wohnung im Falle einer Fortschreibung von Daten zum Familienstand (Prozess siehe [Abschnitt IV.8.4.3.11 auf Seite 978](#))

- der für die Hauptwohnung oder alleinige Wohnung zuständigen Meldebehörde im Falle eines Sterbefalls (Prozess siehe [Abschnitt IV.8.4.3.16 auf Seite 981](#))
- Meldebehörde, die den ursprünglichen Anlass übermittelt hat im Falle einer Rücknahme (Prozess siehe [Abschnitt IV.8.4.4.3 auf Seite 984](#)).

#### Rechtsgrundlagen:

- landesrechtliche Regelungen

#### Abbildung IV.8.24. Ira.aenderung.1400



Diese Nachricht ist eine Erweiterung des Basistyps `type.Nachricht.G2G` (siehe [Abschnitt II.4.2.3.4 auf Seite 166](#)).

Kindelement von <code>Ira.aenderung.1400</code>				
Kindelement	Typ	Anz.	Ref.	Seite
<b>aenderungsdatsatz</b>		1		
Für jede betroffene Person, zu der es eine relevante Änderung gegeben hat, wird ein Änderungsdatensatz übermittelt.				
<b>anlass</b>	<code>Code.LRA.Aenderung.Anlass</code>	1	<a href="#">II.3.5.2.37</a>	148
Mit diesem Element ist zu übermitteln, aus welchem Anlass die Übermittlung der Daten des Betroffenen an die Landesrundfunkanstalt erfolgt.				
<b>identifikation.betroffener</b>	<code>type.lra.identifikation.personanschrift</code>	1	<a href="#">IV.8.5.5</a>	991
<b>bruttodaten</b>	<code>type.lra.person.1400</code>	1	<a href="#">IV.8.5.6</a>	992
<b>identifikation.ereignis</b>	<code>type.Identifikation.Ereignis</code>	1	<a href="#">II.4.3.7.1</a>	181
Mit diesem Element werden die Daten übermitteln, die zur Identifikation und zeitlichen Einordnung des Ereignisses notwendig sind.				

## IV.8.6.2 LRA-Bestandsdatenlieferungsmitteilung

Nachricht: `lra.bestandsdatenlieferung.1499`

Mit dieser Nachricht liefert die Meldebehörde die Bestandsdaten an die Landesrundfunkanstalt.

Diese Nachricht wird versendet von der

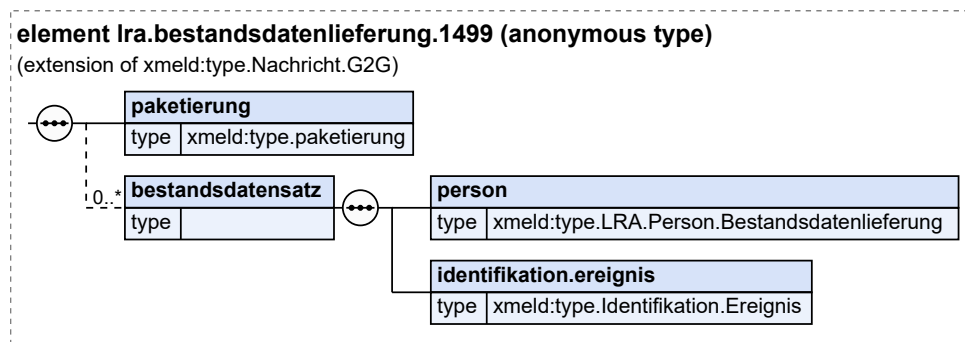


- Meldebehörde der Hauptwohnung oder Meldebehörde der alleinigen Wohnung oder Meldebehörde der Nebenwohnung im Falle einer Bestandsdatenlieferung und Quittierung (Prozess siehe [Abschnitt IV.8.4.4.2 auf Seite 983](#)).

#### Rechtsgrundlagen:

- § 11 Abs. 5 Satz 1 RBStV

**Abbildung IV.8.25. Ira.bestandsdatenlieferung.1499**



Diese Nachricht ist eine Erweiterung des Basistyps `type.Nachricht.G2G` (siehe [Abschnitt II.4.2.3.4 auf Seite 166](#)).

Kindelemente von Ira.bestandsdatenlieferung.1499				
Kindelement	Typ	Anz.	Ref.	Seite
<b>paketierung</b>	<code>type.paketierung</code>	1	<a href="#">II.4.4.1</a>	<a href="#">183</a>
Mit diesem Element werden die Paketierungsinformationen zur Nachricht übermittelt.				
<b>bestandsdatensatz</b>		0..n		
Mit diesem Element wird der Bestandsdatensatz der betroffenen Person übermittelt.				
<b>person</b>	<code>type.LRA.Person.Bestandsdatenlieferung</code>	1	<a href="#">IV.8.5.7</a>	<a href="#">994</a>
Mit diesem Element werden die Daten der betroffenen Person übermittelt.				
<b>identifikation.ereignis</b>	<code>type.Identifikation.Ereignis</code>	1	<a href="#">II.4.3.7.1</a>	<a href="#">181</a>
Mit diesem Element werden die Daten übermittelt, die zur Identifikation und zeitlichen Einordnung des Ereignisses notwendig sind. Im Rahmen von Bestandsdatenlieferungen ist im Element <code>ereignis.zeitpunkt</code> der Zeitpunkt des Datenabzugs zum Stichtag zu verwenden.				

## IV.8.7 Beispiele und Testfälle

### IV.8.7.1 Beispiele

Derzeit sind keine Beispiele vorhanden.

### IV.8.7.2 Testfälle

Testfälle sind verfügbar unter [Testfälle für das Kapitel „Datenübermittlung an die Landesrundfunkanstalten“](#).

## IV.8.8 Versionshistorie

In diesem Abschnitt wird die Versionshistorie des Kapitels [Kapitel IV.8, Datenübermittlung an die Landesrundfunkanstalten](#) zur jeweiligen XMeld-Version beschrieben.

Für eine vollständige Versionshistorie sei auf [Anhang V.G, Versionshistorie](#) verwiesen.

### IV.8.8.1 Release *OSCI–XMeld 25.05*

## IV.9 Datenabrufe nach § 34a BMG



### § 34a BMG i. V. m. §§ 34, 38 BMG, BMeldDAV

#### IV.9.1 Ausgangssituation und Zielsetzung

In der Funktion des Meldewesens als zentraler Dienstleister für die Bereitstellung von Daten vor allem für den öffentlichen Bereich dürfen die Meldebehörden öffentlichen Stellen die in § 34 Abs. 1 BMG genannten Daten zu Personen aus dem Melderegister übermitteln. Gemäß § 34a BMG darf die Übermittlung als Datenabruf erfolgen. Die BMeldDAV präzisiert Form und den Inhalt des länderübergreifenden Datenabrufes.

Der Umfang der zum Abruf bereitgehaltenen Meldedaten unterscheidet zwischen dem Abruf durch Sicherheits- und Strafverfolgungsbehörden (§ 34 Abs. 4 Satz 1 BMG), denen ein größerer Datenumfang zur Verfügung steht, und anderen öffentlichen Stellen. Es stehen zudem zwei Sucharten zur Verfügung:

- Personensuche nach § 34a Abs. 2 BMG

Aufgrund der in § 34a Abs. 2 und § 38 Abs. 1 BMG bestimmten Kataloge von Abruf- und Auswahldaten stehen allen Behörden für den automatisierten Abruf von Daten einer namentlich bestimmten Person (Personensuche) bundesweit und länderübergreifend Meldedaten zur Erfüllung ihrer öffentlichen Aufgaben zur Verfügung.

- freie Suche nach § 34a Abs. 3 BMG

Aufgrund der in § 34a Abs. 3 und § 38 Abs. 2 BMG bestimmten Kataloge von Abrufdaten und Auswahldaten stehen allen Behörden für den automatisierten Abruf von Daten über eine Vielzahl von Personen, die nicht namentlich bestimmt sind, (freie Suche) bundesweit und länderübergreifend Meldedaten zur Erfüllung ihrer öffentlichen Aufgaben zur Verfügung.

Bund und Länder haben gemäß § 34a Abs. 4 BMG bzw. § 38 Abs. 3 BMG die Möglichkeit,

- Abrufdaten nur für die Personensuche nach § 34a Abs. 2 BMG sowie
- Auswahldaten sowohl für die Personensuche nach § 34a Abs. 2 BMG als auch die freie Suche nach § 34a Abs. 3 BMG

zu erweitern. OSCI-XMeld ermöglicht hierfür landeseigene Ergänzungen zur Übermittlung innerhalb eines Landes. Erweiterungen nach Bundesrecht werden, soweit möglich in OSCI-XMeld abgebildet.

#### IV.9.2 Begriffsdefinitionen

In diesem Abschnitt werden in dem [Kapitel IV.9, Datenabrufe nach § 34a BMG](#) verwendete Begriffe beschrieben.

Für die Definitionen der spezifikationsweit verwendeten Begriffe sei auf [Kapitel II.1, Grundlegende Begriffe](#) verwiesen.

### IV.9.2.1 Suchanfrage

Als „Suchanfrage“ wird die Anfrage der abrufenden Stelle bezeichnet, die die Informationen zur Suche wie das Suchprofil, Steuerungsinformationen und zusätzliche Informationen zur abrufenden Stelle enthält.

### IV.9.2.2 Suchprofil

Das „Suchprofil“ besteht bei der Personensuche nach § 34a Abs. 2 BMG aus den Auswahldaten gemäß § 38 Abs. 1 BMG zur Suchanfrage oder alternativ aus dem Identifikationsmerkmal nach § 39 Abs. 2 des Bundesmeldegesetzes, das einen bereits bestehenden Abrufprozess mit der Auskunft gebenden Stelle referenziert. In der freien Suche nach § 34a Abs. 3 BMG besteht das Suchprofil nur aus den Auswahldaten gemäß § 38 Abs. 2 BMG.

### IV.9.2.3 Anforderungselement

Als „Anforderungselement“ wird eine Gruppe von Daten in der Suchanfrage bezeichnet, die die abrufende Stelle in der Antwortnachricht erhalten möchte. Die abrufende Stelle kann Anforderungselemente im Rahmen der für sie zulässigen Abrufdaten auswählen.

### IV.9.2.4 Detailauskunft

Die „Detailauskunft“ enthält alle von der abrufenden Stelle mittels der Anforderungselement ausgewählten, rechtlich zulässigen Abrufdaten zu genau einer Person, die anhand der in der Suchanfrage enthaltenen Parameter eindeutig identifiziert werden konnte. Der Begriff wird nur für die Abrufdaten im Kontext der Personensuche nach § 34a Abs. 2 BMG verwendet.

## IV.9.3 Übersicht über den Ablauf

Die Vorgaben zur Personensuche nach § 34a Abs. 2 BMG sowie zur freien Suche nach § 34a Abs. 3 BMG werden im BMG bestimmt und in der BMeldDAV bzgl. Form und Inhalt der Daten präzisiert. In den folgenden Abschnitten werden die Vorgaben zur Personensuche nach § 34a Abs. 2 BMG und zur freien Suche nach § 34a Abs. 3 BMG dargestellt.

### IV.9.3.1 Personensuche nach § 34a Abs. 2 BMG

#### IV.9.3.1.1 Auswahldaten für die Personensuche nach § 34a Abs. 2 BMG

Sicherheits- und Strafermittlungsbehörden sowie andere öffentliche Stellen können im Kontext der Personensuche nach § 34a Abs. 2 BMG mit den Auswahldaten nach § 38 Abs. 1 BMG bzw. § 4 BMeldDAV Daten zu namentlich bestimmten Personen aus den Melderegistern abfragen. Sie können dazu die Daten gemäß Tabelle „[Auswahldaten für die Personensuche nach § 34a Abs. 2 BMG gemäß § 4 BMeldDAV](#)“) in dem Suchprofil angeben und eine Suchanfrage an die Auskunft gebende Stelle senden.

Im Kontext der Personensuche nach § 34a Abs. 2 BMG ist die Verwendung von Platzhaltern gemäß § 4 Abs. 7 BMeldDAV unzulässig.

Die abrufende Stelle hat nach § 4 Abs. 4 BMeldDAV alle zur Verfügung stehenden Daten als Auswahldaten zu verwenden. Dazu kann sie eine Vielzahl der in der Zeile 2 zu a und b und Zeile 3 der Tabelle „[Auswahldaten für die Personensuche nach § 34a Abs. 2 BMG gemäß § 4 BMeldDAV](#)“ aufgeführten Daten verwenden (siehe § 4 Abs. 1 Satz 3 BMeldDAV).

Die abrufende Stelle kann zudem den Verzicht auf eine weitere Bearbeitung der Anfrage durch die Meldebehörde nach § 38 Absatz 5 des Bundesmeldegesetzes gemäß § 4 Abs. 3 BMeldDAV in der Suchanfrage mitteilen.

Die Auskunft gebende Stelle muss alle in der Suchanfrage angegebenen Auswahldaten für die Suche im Melderegister verwenden (siehe § 4 Abs. 6 BMeldDAV und Nr. 4. i der Anlage der BMeldDAV).

**Tabelle IV.9.1. Auswahldaten für die Personensuche nach § 34a Abs. 2 BMG gemäß § 4 BMeldDAV**

Nr.	Inhalt	Bezug (BMeld-DAV)	DSMeld
1 <sup>a</sup>	a) der Familienname und mindestens ein Vorname b) <b>oder</b> ein früherer Name und mindestens ein Vorname c) <b>oder</b> der Ordensname d) <b>oder</b> der Künstlername	§ 4 Abs. 1 Satz 1 Nr. 1	0101, 0101a, 0102, 0201, 0201a, 0202, 0203, 0203a, 0204, 0301, 0302, 0303, 0501, 0502 <sup>b</sup>
2 <sup>c</sup>	sowie zusätzlich zu den Angaben nach Nummer 1 a) eine Anschrift bestehend aus: aa) dem Gemeindeschlüssel bb) der Postleitzahl und cc) der Straße sowie dd) der Hausnummer, sofern vorhanden  <b>oder</b> b) ein Wohnort bestehend aus dem Gemeindeschlüssel und <b>mindestens eines</b> der folgenden Daten: aa) Straße bb) Geburtsdatum cc) Geburtsort sowie bei Geburt im Ausland auch den Staat dd) Geschlecht ee) Sterbedatum ff) Sterbeort sowie bei Versterben im Ausland auch den Staat	§ 4 Abs. 1 Satz 1 Nr. 2	1201, 1202, 1205 <sup>d</sup> 1206 <sup>e</sup> , 1208 <sup>e</sup> , 1209 <sup>e</sup>  1201  1205 <sup>d</sup> 0601 <sup>f</sup> 0602 <sup>g</sup> , 0603  0701 1901 1904 <sup>g</sup> , 1905
3	Als zusätzliches Auswahldatum darf unter den Voraussetzungen des § 38 Absatz 1 Satz 2 des Bundesmeldegesetzes die AZR-Nummer verwendet werden.	§ 4 Abs. 1 Satz 2	1712
<b>Alternativ</b>			
4	Identifikationsmerkmal nach § 39 Abs. 2 des Bundesmeldegesetzes <sup>h</sup>	§ 4 Abs. 5	

<sup>a</sup>Die abrufende Stelle bestimmt, ob eine phonetische Suche durchgeführt werden soll (siehe § 4 Abs. 2 BMeldDAV). Wenn eine phonetische Suche durchgeführt werden soll, muss die Auskunft gebende Stelle nach den Vorgaben zur Phonetik gemäß Nr. 1 der Anlage der BMeldDAV im Melderegister suchen.

<sup>b</sup>Die abrufende Stelle muss einen Namen bestehend aus einem Vor- sowie Familiennamen ersatzweise einen Ordens- oder Künstlernamen in den Auswahldaten angeben. Die Auskunft gebende Stelle muss in den Informationen zu den genannten DSMeld-Blättern nach „Normalisierung von Zeichen“ gemäß Nr. 4. a der Anlage der BMeldDAV und unter Befolgung der weiteren Vorgaben zu „Familiennamen“ gemäß Nr. 4. b der Anlage der BMeldDAV, „Vornamen“ gemäß Nr. 4. c der Anlage der BMeldDAV sowie „Ordens- und Künstlernamen“ gemäß Nr. 4. d Anlage der BMeldDAV suchen.

<sup>c</sup>Sofern die Vorgaben in § 4 Abs. 1 Nr. 1 sowie Nr. 2 a) oder b) BMeldDAV erfüllt sind, können darüber hinaus weitere Auswahldaten aus Nr. 2 a) und b) übermittelt werden.

<sup>d</sup>Für die Suche gelten die Vorgaben zur „Normalisierung von Zeichen“ gemäß Nr. 4. a der Anlage der BMeldDAV sowie zur „Normalisierung von Straßennamen“ gemäß Nr. 4. e und „Straßennamen“ gemäß Nr. 4. f der Anlage der BMeldDAV.

<sup>e</sup>Für die Suche gelten die Vorgaben zu „Hausnummern“ gemäß Nr. 4. g der Anlage der BMeldDAV.

<sup>f</sup>In der Suchanfrage kann die abrufende Stelle ein Geburtsdatum zur Person angeben, für die Identifikation der Person sind aber alle Perioden des Geburtsdatums zu verwenden (siehe Vorgaben zu „Geburtsdaten“ gemäß Nr. 4. h der Anlage der BMeldDAV). Für die Suche gelten ebenso die weiteren Vorgaben zu „Geburtsdaten“ gemäß Nr. 4. h Anlage der BMeldDAV.

<sup>g</sup>Für die Suche gelten die Vorgaben zur „Normalisierung von Zeichen“ gemäß Nr. 4. a der Anlage zur BMeldDAV.

<sup>h</sup>Es gelten die Vorgaben gemäß § 9 BMeldDAV sowie Nr. 5. der Anlage der BMeldDAV.

#### IV.9.3.1.2 Abrufdaten für die Personensuche nach § 34a Abs. 2 BMG

Als Abrufdaten stellt die Meldebehörde die Daten gemäß Tabelle „[Abrufdaten für die Personensuche nach § 34a Abs. 2 BMG gemäß § 5 BMeldDAV](#)“ zum Abruf bereit. Die jeweils abrufende Stelle bestimmt für die Zeilen 1 bis 15 (§ 5 Abs. 1 Satz 2 BMeldDAV) und die Zeilen 22 bis 25 (§ 5 Abs. 2 Satz 3 BMeldDAV) der Tabelle „[Abrufdaten für die Personensuche nach § 34a Abs. 2 BMG gemäß § 5 BMeldDAV](#)“ welche Daten abgerufen werden. Die Hinweise in den Zeilen 16 bis 21 der Tabelle „[Abrufdaten für die Personensuche nach § 34a Abs. 2 BMG gemäß § 5 BMeldDAV](#)“ werden nach den in § 5 Abs. 1 Satz 3 BMeldDAV genannten Bedingungen unaufgefordert übermittelt.

**Tabelle IV.9.2. Abrufdaten für die Personensuche nach § 34a Abs. 2 BMG gemäß § 5 BMeldDAV**

Nr.	Inhalt	Bezug (BMeld-DAV)	DSMeld
1	Familienname	§ 5 Abs. 1 Satz 1 Nr. 1	0101, 0101a, 0102, 0103, 0103a, 0104, 0105, 0105a, 0106
2	frühere Namen	§ 5 Abs. 1 Satz 1 Nr. 2	0201, 0201a, 0202, 0203, 0203a, 0204, 0205, 0206
3	Vornamen unter Kennzeichnung des gebräuchlichen Vornamens	§ 5 Abs. 1 Satz 1 Nr. 3	0301, 0302, 0303, 0304, 0305
4	Doktorgrad	§ 5 Abs. 1 Satz 1 Nr. 4	0401
5	Ordensname, Künstlername	§ 5 Abs. 1 Satz 1 Nr. 5	0501, 0502
6	Geburtsdatum und Geburtsort sowie bei Geburt im Ausland auch den Staat	§ 5 Abs. 1 Satz 1 Nr. 6	0601 <sup>a</sup> , 0602, 0603, 0604, 0605, 0606
7	Geschlecht	§ 5 Abs. 1 Satz 1 Nr. 7	0701
8	derzeitige Staatsangehörigkeiten	§ 5 Abs. 1 Satz 1 Nr. 8	1001, 1002, 1003, 1004
9	derzeitige und frühere Anschriften, gekennzeichnet nach Haupt- und Nebenwohnung, bei Zuzug aus dem Ausland den Staat, bei Wegzug in das Ausland die Zuzugsanschrift im Ausland und den Staat	§ 5 Abs. 1 Satz 1 Nr. 9	1200, 1201, 1202, 1203, 1204, 1205, 1206, 1208, 1209, 1210, 1211, 1212, 1213, 1213a, 1223, 1232, 1233
10	Einzugsdatum, Auszugsdatum, Datum des letzten Wegzugs aus einer Wohnung im Inland sowie Datum des letzten Zuzugs aus dem Ausland	§ 5 Abs. 1 Satz 1 Nr. 10	1301, 1301a, 1302, 1303, 1304, 1305, 1306, 1308, 1309, 1310, 1311, 1312, 1313, 1314
11	zum gesetzlichen Vertreter <sup>b</sup> a) Familienname, b) Vornamen,	§ 5 Abs. 1 Satz 1 Nr. 11	0001, 0902, 0902a, 0903, 0904,

Nr.	Inhalt	Bezug (BMeld-DAV)	DSMeld
	c) Doktorgrad, d) Anschrift,  e) Geburtsdatum, f) Geschlecht, g) Sterbedatum h) Datum der Beendigung der gesetzlichen Vertretung		0905, 0907a, 1200, 1201, 1202, 1203, 1204, 1205, 1206, 1208, 1209, 1210, 1211, 1212, 0906, 0917, 0915 0916
12	Familienstand, bei Verheirateten oder Lebenspartnern zusätzlich Datum, Ort und Staat der Eheschließung oder der Begründung der Lebenspartnerschaft sowie bei Eheschließung oder Begründung der Lebenspartnerschaft im Ausland auch den Staat	§ 5 Abs. 1 Satz 1 Nr. 12	1401, 1402, 1402a, 1403, 1404, 1405, 1406, 1407, 1408, 1409
13	zum Ehegatten oder Lebenspartner <sup>c</sup> a) Familienname,  b) Vornamen, c) Geburtsname,  d) Doktorgrad e) Geburtsdatum, f) Geschlecht, g) derzeitige Anschriften und Wegzugsanschrift,  h) Sterbedatum	§ 5 Abs. 1 Satz 1 Nr. 13	1501, 1501a, 1502, 1517, 1517a, 1518, 1503, 1519, 1502a, 1502b, 1502c, 1518a, 1518b, 1518c, 1504, 1520, 1505, 1521, 1506, 1522, 1200, 1201, 1202, 1203, 1204, 1205, 1206, 1208, 1209, 1210, 1211, 1212, 1213, 1213a, 1508, 1524, 1516, 1532
14	zu minderjährigen Kindern <sup>d</sup> a) Familienname, b) Vornamen, c) Geburtsdatum, d) Geschlecht, e) Anschrift im Inland,  f) Sterbedatum	§ 5 Abs. 1 Satz 1 Nr. 14	1601, 1601a, 1602, 1603, 1604, 1604a, 1200, 1201, 1202, 1203, 1204, 1205, 1206, 1208, 1209, 1210, 1211, 1212, 1605
15	Sterbedatum und Sterbeort sowie bei Versterben im Ausland auch den Staat	§ 5 Abs. 1 Satz 1 Nr. 15	1901, 1902, 1903, 1904, 1905

Nr.	Inhalt	Bezug (BMeld-DAV)	DSMeld
16	zu den jeweils übermittelten Anschriften die im Melderegister nach § 52 des Bundesmeldegesetzes eingerichteten bedingten Sperrvermerke	§ 5 Abs. 1 Satz 3 Nr. 1	1801a <sup>e</sup>
17	die Tatsache, dass die Person im Inland verzogen ist, sofern die Person im Inland verzogen ist und die abrufende Stelle keine Informationen zur aktuellen Anschrift angefordert hat,	§ 5 Abs. 1 Satz 3 Nr. 2	
18	die Tatsache, dass die Person unbekannt im Inland verzogen ist, sofern die betroffene Person in das unbekannte Inland verzogen ist und die abrufende Stelle keine Informationen zur aktuellen Anschrift angefordert hat,	§ 5 Abs. 1 Satz 3 Nr. 3	
19	die Tatsache, dass die Person in das Ausland verzogen ist, sofern die betroffene Person in das Ausland verzogen ist und die abrufende Stelle keine Informationen zur Auslandsanschrift oder zum Wegzugsstaat angefordert hat,	§ 5 Abs. 1 Satz 3 Nr. 4	
20	die Tatsache, dass die Person verstorben ist, sofern die betroffene Person verstorben ist und die abrufende Stelle keine Informationen zu den Sterbedaten angefordert hat,	§ 5 Abs. 1 Satz 3 Nr. 5	
21	die Tatsache, dass die Daten der Person aus dem Datenbestand nach § 13 Absatz 2 des Bundesmeldegesetzes übermittelt werden.	§ 5 Abs. 1 Satz 3 Nr. 6	
<b>Zusätzliche Abrufdaten für Sicherheits- und Strafverfolgungsbehörden</b>			
22	Ausstellungsbehörde, Ausstellungsdatum, Gültigkeitsdauer, Seriennummer des Personalausweises, des vorläufigen Personalausweises, des Ersatz-Personalausweises oder, des anerkannten Passes oder Passersatzpapiere	§ 5 Abs. 2 Satz 1 Nr. 1	1700, 1701, 1702, 1703, 1704, 1705, 1706, 1707, 1708, 1709
23	Tatsachen nach § 3 Absatz 2 Nummer 4 des Bundesmeldegesetzes zu den Pass- und Ausweisdaten,	§ 5 Abs. 2 Satz 1 Nr. 2	2301, 2302
24	Daten für waffen- und sprengstoffrechtliche Verfahren nach § 3 Absatz 2 Nummer 7 und 8 des Bundesmeldegesetzes,	§ 5 Abs. 2 Satz 1 Nr. 3	2601, 2602, 2603, 2604, 2801, 2802
25	Daten zum Wohnungsgeber nach § 3 Absatz 2 Nummer 10 des Bundesmeldegesetzes	§ 5 Abs. 2 Satz 1 Nr. 4	3001, 3002

<sup>a</sup>Die Übermittlung von Geburtsdaten erfolgt inklusive früherer Geburtsdaten (siehe Begründung zu § 5 Abs. 1 BMeldDAV).

<sup>b</sup>Die Daten des gesetzlichen Vertreters dürfen nur beaufkündet werden, wenn für den gesetzlichen Vertreter keine Auskunftssperre nach § 51 BMG eingetragen ist (siehe § 34a Abs. 5 Satz 3 BMG).

<sup>c</sup>Die Daten des Ehegatten oder Lebenspartners dürfen nur beaufkündet werden, wenn für den Ehegatten oder Lebenspartner keine Auskunftssperre nach § 51 BMG eingetragen ist (siehe § 34a Abs. 5 Satz 3 BMG).

<sup>d</sup>Die Daten des Kindes dürfen nur beaufkündet werden, wenn für das Kind keine Auskunftssperre nach § 51 BMG eingetragen ist (siehe § 34a Abs. 5 Satz 3 BMG).

<sup>e</sup>Sofern für den gesetzlichen Vertreter, den Ehegatten oder Lebenspartner oder das Kind ein bedingter Sperrvermerk nach § 52 BMG eingetragen ist, ist dieser unaufgefordert mit zu übermitteln (siehe Begründung zu § 5 Abs. 1 BMeldDAV).

#### IV.9.3.1.3 Trefferliste für die Personensuche nach § 34a Abs. 2 BMG

Sowohl für die Abrufe durch Sicherheits- und Strafverfolgungsbehörden als auch für Abrufe durch andere öffentliche Stellen werden durch die Meldebehörde die in der Tabelle „[Trefferliste für die Personensuche nach § 34a Abs. 2 BMG gemäß § 6 BMeldDAV](#)“ aufgeführten Daten innerhalb einer Trefferliste bereitgestellt, sofern im Rahmen der Personensuche nach § 34a Abs. 2 BMG mehr als ein Treffer zur Suchanfrage gefunden wird. Der Datenumfang der Trefferliste kann durch die abrufende Stelle nicht verändert werden (siehe Begründung zu § 6 Abs. 1 BMeldDAV). Die Daten von Personen, für die eine



Auskunftssperre nach § 51 BMG im Melderegister eingetragen ist, werden gemäß § 6 Abs. 2 BMeldDAV in der Trefferliste nicht übermittelt.

**Tabelle IV.9.3. Trefferliste für die Personensuche nach § 34a Abs. 2 BMG gemäß § 6 BMeldDAV**

Nr.	Inhalt	Bezug (BMeld-DAV)	DSMeld
1	Familienname	§ 6 Abs. 1 Satz 2 Nr. 1	0101, 0101a, 0102, 0103, 0103a, 0104, 0105, 0105a, 0106
2	frühere Namen	§ 6 Abs. 1 Satz 2 Nr. 2	0201, 0201a, 0202, 0203, 0203a, 0204
3	Vornamen	§ 6 Abs. 1 Satz 2 Nr. 3	0301, 0303
4	Geburtsdatum	§ 6 Abs. 1 Satz 2 Nr. 4	0601 <sup>a</sup>
5	derzeitige Anschrift der Hauptwohnung oder alleinigen Wohnung	§ 6 Abs. 1 Satz 2 Nr. 5	1201, 1202, 1203, 1204, 1205, 1206, 1208, 1209, 1213a
6	Identifikationsmerkmal nach § 39 Abs. 2 des Bundesmeldegesetzes <sup>b</sup>	§ 6 Abs. 1 Satz 2 Nr. 6	
7	die Tatsache, dass die Person im Inland verzogen ist,	§ 6 Abs. 1 Satz 3 Nr. 1	
8	die Tatsache, dass die Person unbekannt im Inland verzogen ist,	§ 6 Abs. 1 Satz 3 Nr. 2	
9	die Tatsache, dass die Person in das Ausland verzogen ist,	§ 6 Abs. 1 Satz 3 Nr. 3	
10	die Tatsache, dass die Person verstorben ist.	§ 6 Abs. 1 Satz 3 Nr. 4	

<sup>a</sup>Die Übermittlung von Geburtsdaten erfolgt inklusive früherer Geburtsdaten (siehe Begründung zu § 6 Abs. 1 BMeldDAV).

<sup>b</sup>Es gelten die Vorgaben gemäß § 9 BMeldDAV sowie Nr. 5 der Anlage der BMeldDAV.

## IV.9.3.2 Freie Suche nach § 34a Abs. 3 BMG

### IV.9.3.2.1 Auswahldaten für die freie Suche nach § 34a Abs. 3 BMG

Sicherheits- und Strafverfolgungsbehörden sowie andere öffentliche Stellen können im Kontext der freien Suche nach § 34a Abs. 3 BMG mit den Auswahldaten nach § 38 Abs. 2 BMG bzw. § 7 BMeldDAV Daten zu einer Vielzahl von Personen, die nicht namentlich bestimmt sind, aus den Melderegistern abfragen. Sie können dazu die Daten gemäß Tabelle „[Auswahldaten für die freie Suche nach § 34a Abs. 3 BMG gemäß § 7 BMeldDAV](#)“) in dem Suchprofil angeben und eine Suchanfrage an die Auskunft gebende Stelle senden.

Im Kontext der freien Suche nach § 34a Abs. 3 BMG ist die Verwendung von Platzhaltern gemäß § 7 Abs. 7 BMeldDAV für die Daten aus den Zeilen 1, 2, 3, 5 der sowie für die Angabe der Straße aus Zeile 9 der Tabelle „[Auswahldaten für die freie Suche nach § 34a Abs. 3 BMG gemäß § 7 BMeldDAV](#)“ zulässig. Die Vorgaben zu Platzhaltern werden in Nr. 7 der Anlage der BMeldDAV konkretisiert.

Die abrufende Stelle hat nach § 7 Abs. 5 BMeldDAV alle zur Verfügung stehenden Daten als Auswahldaten zu verwenden.

Die abrufende Stelle kann zudem den Verzicht auf eine weitere Bearbeitung der Anfrage durch die Meldebehörde nach § 38 Absatz 5 des Bundesmeldegesetzes gemäß § 7 Abs. 4 BMeldDAV in der Suchanfrage mitteilen.

Die Auskunft gebende Stelle muss gemäß § 7 Abs. 6 BMeldDAV und Nr. 6. k der Anlage der BMeldDAV alle in der Suchanfrage angegebenen Auswahldaten und Angaben zur Steuerung für die Suche im Melderegister verwenden.

**Tabelle IV.9.4. Auswahldaten für die freie Suche nach § 34a Abs. 3 BMG gemäß § 7 BMeldDAV**

Nr.	Inhalt	Bezug (BMeld-DAV)	DSMeld
1	Familienname <sup>abc</sup>	§ 7 Abs. 1 Nr. 1	0101, 0101a, 0102
2	frühere Namen <sup>abc</sup>	§ 7 Abs. 1 Nr. 2	0201, 0201a, 0202, 0203, 0203a, 0204
3	Vornamen unter Kennzeichnung des gebräuchlichen Vornamens <sup>abd</sup>	§ 7 Abs. 1 Nr. 3	0301, 0302, 0303
4	Doktorgrad	§ 7 Abs. 1 Nr. 4	0401
5	Ordensname, Künstlername <sup>abe</sup>	§ 7 Abs. 1 Nr. 5	0501, 0502
6	Geburtsdatum und Geburtsort sowie bei Geburt im Ausland auch den Staat	§ 7 Abs. 1 Nr. 6	0601 <sup>f</sup> , 0602 <sup>g</sup> , 0603
7	Geschlecht	§ 7 Abs. 1 Nr. 7	0701
8	derzeitige Staatsangehörigkeiten	§ 7 Abs. 1 Nr. 8	1001
9	derzeitige und frühere Anschriften, gekennzeichnet nach Haupt- und Nebenwohnung, bei Zuzug aus dem Ausland den Staat, bei Wegzug in das Ausland auch die Zuzugsanschrift im Ausland und den Staat	§ 7 Abs. 1 Nr. 9	1200, 1201, 1202, 1203 <sup>g</sup> , 1204 <sup>g</sup> , 1205 <sup>bh</sup> , 1206 <sup>i</sup> , 1208 <sup>i</sup> , 1209 <sup>i</sup> , 1210, 1211 <sup>g</sup> , 1212 <sup>g</sup> , 1213, 1223, 1232, 1233 <sup>g</sup>
10	Einzugsdatum, Auszugsdatum	§ 7 Abs. 1 Nr. 10	1301, 1306
11	Familienstand, bei Verheirateten oder Lebenspartnern zusätzlich Datum, Ort und Staat der Eheschließung oder der Begründung der Lebenspartnerschaft sowie bei Eheschließung oder Begründung der Lebenspartnerschaft im Ausland auch den Staat	§ 7 Abs. 1 Nr. 11	1401, 1402 <sup>j</sup> , 1402a, 1408 <sup>g</sup> , 1409
12	Sterbedatum und Sterbeort sowie bei Versterben im Ausland auch den Staat	§ 7 Abs. 1 Nr. 12	1901, 1904 <sup>g</sup> , 1905
<b>Zusätzliche Auswahldaten für Sicherheits- und Strafermittlungsbehörden</b>			
14	Daten für waffen- und sprengstoffrechtliche Verfahren nach § 3 Absatz 2 Nummer 7 und 8 des Bundesmeldegesetzes	§ 7 Abs. 2	2601, 2603, 2801

<sup>a</sup>Die abrufende Stelle bestimmt, ob eine phonetische Suche durchgeführt werden soll (siehe § 7 Abs. 3 BMeldDAV). Eine phonetische Suche schließt die Anwendung von Platzhaltern aus (siehe § 7 Abs. 3 Satz 3 BMeldDAV). Wenn eine phonetische Suche durchgeführt werden soll, muss die Auskunft gebende Stelle nach den Vorgaben zur Phonetik gemäß Nr. 1 der Anlage der BMeldDAV im Melderegister suchen.

<sup>b</sup>Die Verwendung von Platzhaltern ist gemäß § 7 Abs. 7 BMeldDAV zulässig. Es gelten die Vorgaben gemäß Nr. 7 der Anlage der BMeldDAV.

<sup>c</sup>Die Auskunft gebende Stelle muss in den Informationen zu den genannten DSMeld-Blättern nach „Normalisierung von Zeichen“ gemäß Nr. 6. a der Anlage der BMeldDAV und unter Befolgung der weiteren Vorgaben zu „Familienname“ gemäß Nr. 6. b der Anlage der BMeldDAV suchen.

<sup>d</sup>Die Auskunft gebende Stelle muss in den Informationen zu den genannten DSMeld-Blättern nach „Normalisierung von Zeichen“ gemäß Nr. 6. a der Anlage der BMeldDAV und unter Befolgung der weiteren Vorgaben zu „Vornamen“ gemäß Nr. 6. c der Anlage der BMeldDAV suchen.

<sup>e</sup>Die Auskunft gebende Stelle muss in den Informationen zu den genannten DSMeld-Blättern nach „Normalisierung von Zeichen“ gemäß Nr. 6. a der Anlage der BMeldDAV und unter Befolgung der weiteren Vorgaben zu „Ordens- und Künstlernamen“ gemäß Nr. 6. d der Anlage der BMeldDAV suchen.

<sup>f</sup>In der Suchanfrage kann die abrufende Stelle ein Geburtsdatum oder einen Geburtszeitraum zur Person angeben, für die Identifikation der Person sind aber alle Perioden des Geburtsdatums zu verwenden (siehe Vorgaben zu „Geburtsdaten“ gemäß Nr. 6. f der Anlage der BMeldDAV und zu „Geburtszeitraum“ gemäß Nr. 6. g der Anlage der BMeldDAV). Für die Suche gelten ebenso die weiteren Vorgaben zu „Datumsangaben“ gemäß Nr. 6. e der Anlage der BMeldDAV, „Geburtsdaten“ gemäß Nr. 6. f der Anlage der BMeldDAV und „Geburtszeitraum“ gemäß Nr. 6. g der Anlage der BMeldDAV.

<sup>g</sup>Für die Suche gelten die Vorgaben zur „Normalisierung von Zeichen“ gemäß Nr. 6. a der Anlage der BMeldDAV.

<sup>h</sup>Für die Suche gelten die Vorgaben zur „Normalisierung von Zeichen“ gemäß Nr. 6. a der Anlage der BMeldDAV sowie zur „Normalisierung von Straßennamen“ gemäß Nr. 6. h der Anlage der BMeldDAV.

<sup>i</sup>Für die Suche gelten die Vorgaben zu „Hausnummern“ gemäß Nr. 6. i der Anlage der BMeldDAV und „Hausnummernbereiche“ gemäß Nr. 6. j der Anlage der BMeldDAV.

<sup>j</sup>Für die Suche gelten die Vorgaben zu „Datumsangaben“ gemäß Nr. 6. e der Anlage der BMeldDAV.

#### IV.9.3.2.2 Abrufdaten für die freie Suche nach § 34a Abs. 3 BMG

Als Abrufdaten stellt die Meldebehörde die Daten gemäß Tabelle „Abrufdaten für die freie Suche nach § 34a Abs. 3 BMG gemäß § 8 BMeldDAV“ zum Abruf bereit. Die Beauskunftung erfolgt in Form einer Ergebnisliste. Die jeweils abrufende Stelle bestimmt für die Zeilen 1 bis 10 (§ 8 Abs. 1 Satz 2 BMeldDAV) und die Zeilen 17 bis 20 (§ 8 Abs. 2 Satz 3 BMeldDAV) der Tabelle „Abrufdaten für die freie Suche nach § 34a Abs. 3 BMG gemäß § 8 BMeldDAV“ welche Daten abgerufen werden. Die Daten in den Zeilen 11 bis 16 der Tabelle „Abrufdaten für die freie Suche nach § 34a Abs. 3 BMG gemäß § 8 BMeldDAV“ werden unaufgefordert übermittelt.

**Tabelle IV.9.5. Abrufdaten für die freie Suche nach § 34a Abs. 3 BMG gemäß § 8 BMeldDAV**

Nr.	Inhalt	Bezug (BMeld-DAV)	DSMeld
1	Familienname	§ 8 Abs. 1 Satz 1 Nr. 1	0101, 0101a, 0102, 0103, 0103a, 0104, 0105, 0105a, 0106
2	frühere Namen	§ 8 Abs. 1 Satz 1 Nr. 2	0201, 0201a, 0202, 0203, 0203a, 0204
3	Vornamen unter Kennzeichnung des gebräuchlichen Vornamens	§ 8 Abs. 1 Satz 1 Nr. 3	0301, 0302, 0303
4	Doktorgrad	§ 8 Abs. 1 Satz 1 Nr. 4	0401
5	Ordensname, Künstlername	§ 8 Abs. 1 Satz 1 Nr. 5	0501, 0502
6	Geburtsdatum und Geburtsort sowie bei Geburt im Ausland auch den Staat	§ 8 Abs. 1 Satz 1 Nr. 6	0601 <sup>a</sup> , 0602, 0603
7	Geschlecht	§ 8 Abs. 1 Satz 1 Nr. 7	0701
8	derzeitige Staatsangehörigkeiten	§ 8 Abs. 1 Satz 1 Nr. 8	1001
9	Anschrift der derzeitigen Hauptwohnung oder alleinigen Wohnung	§ 8 Abs. 1 Satz 1 Nr. 9	1201, 1202, 1203, 1204, 1205, 1206, 1208, 1209, 1210, 1211, 1212
10	Sterbedatum und Sterbeort sowie bei Versterben im Ausland auch den Staat	§ 8 Abs. 1 Satz 1 Nr. 10	1901, 1902, 1903, 1904, 1905

Nr.	Inhalt	Bezug (BMeld-DAV)	DSMeld
11	im Falle der Übermittlung von mehr als einem Datensatz auch das Identifikationsmerkmal nach § 39 Abs. 2 des Bundesmeldegesetzes <sup>b</sup>	§ 8 Abs. 1 Satz 1 Nr. 11	
12	Die Tatsache, dass die Person im Inland verzogen ist	§ 8 Abs. 1 Satz 3 Nr. 1	
13	die Tatsache, dass die Person unbekannt im Inland verzogen ist	§ 8 Abs. 1 Satz 3 Nr. 2	
14	die Tatsache, dass die Person in das Ausland verzogen ist	§ 8 Abs. 1 Satz 3 Nr. 3	
15	die Tatsache, dass die Person verstorben ist	§ 8 Abs. 1 Satz 3 Nr. 4	
16	die Tatsache, dass die Daten der Person aus dem Datenbestand gemäß § 13 Absatz 2 des Bundesmeldegesetzes übermittelt werden	§ 8 Abs. 1 Satz 3 Nr. 5	
<b>Zusätzliche Abrufdaten für Sicherheits- und Strafermittlungsbehörden</b>			
17	Einzugsdatum	§ 8 Abs. 2 Satz 1 Nr. 1	1301
18	Ausstellungsbehörde und -datum, Gültigkeitsdauer, Seriennummer des Personalausweises, vorläufigen Personalausweises oder Ersatz-Personalausweises, des anerkannten Passes oder Passersatzpapiers	§ 8 Abs. 2 Satz 1 Nr. 2	1700, 1701, 1702, 1703, 1704, 1705, 1706, 1707, 1708, 1709
19	Daten für waffen- und sprengstoffrechtliche Verfahren nach § 3 Absatz 2 Nummer 7 und 8 des Bundesmeldegesetzes sowie	§ 8 Abs. 2 Satz 1 Nr. 3	2601, 2603, 2801
20	Daten zum Wohnungsgeber nach § 3 Absatz 2 Nummer 10 des Bundesmeldegesetzes.	§ 8 Abs. 2 Satz 1 Nr. 4	3001, 3002

<sup>a</sup>Die Übermittlung von Geburtsdaten erfolgt inklusive früherer Geburtsdaten (siehe Begründung zu § 8 Abs. 1 BMeldDAV).

<sup>b</sup>Es gelten die Vorgaben gemäß § 9 BMeldDAV sowie Nr. 5 der Anlage der BMeldDAV.

## IV.9.4 Der Ablauf im Detail

In diesem Abschnitt werden die Anlässe beschrieben, die im Kontext der Datenabrufe nach § 34a BMG zu einer Datenübermittlung führen. Dabei werden jeweils die an der Datenübermittlung beteiligten Stellen, die Prozesse, die Nachrichten sowie die Besonderheiten und wichtigen Schlüsselwerte der Datenübermittlung benannt. Die Prozesse sind zusätzlich in den abgebildeten Prozessmodellen dargestellt.

### IV.9.4.1 Anmeldung

*Die Anlässe der Anmeldung sind im Kontext der Datenabrufe nach § 34a BMG nicht relevant.*

### IV.9.4.2 Abmeldung

*Die Anlässe der Abmeldung sind im Kontext der Datenabrufe nach § 34a BMG nicht relevant.*

### IV.9.4.3 Fortschreibung des Melderegisters

*Die Anlässe der Fortschreibung des Melderegisters sind im Kontext der Datenabrufe nach § 34a BMG nicht relevant.*

## **IV.9.4.4 Spezielle Datenübermittlungsanlässe**

### **IV.9.4.4.1 Hinweise auf Unrichtigkeiten und Unvollständigkeiten im Melderegister**

*Die Übermittlung von Hinweisen auf Unrichtigkeiten und Unvollständigkeiten im Melderegister ist im Kontext der Datenabrufe nach § 34a BMG nicht relevant.*

### **IV.9.4.4.2 Bestandsdatenlieferung und Quittierung**

*Die Bestandsdatenlieferung und Quittierung sind im Kontext der Datenabrufe nach § 34a BMG nicht relevant.*

### **IV.9.4.4.3 Rücknahme**

*Die Rücknahme ist im Kontext der Datenabrufe nach § 34a BMG nicht relevant.*

### **IV.9.4.4.4 Stornierung einer Person**

*Die Stornierung einer Person ist im Kontext der Datenabrufe nach § 34a BMG nicht relevant.*

### **IV.9.4.4.5 Quittung**

*Die Quittung ist im Kontext der Datenabrufe nach § 34a BMG nicht relevant.*

### **IV.9.4.4.6 Rückweisung**

#### **IV.9.4.4.6.1 Rückweisung gemäß Prüfungsebene I**

Die synchronen Nachrichten im Kontext der Datenabrufe nach § 34a BMG ([Nachricht 1330](#), [Nachricht 1332](#)), werden mit einer [Nachricht 0910](#) zurückgewiesen, wenn diese gemäß Prüfungsebene I nicht verarbeitet werden können (Prozesse siehe [Abschnitt II.5.4 auf Seite 214](#)).

#### **Testfälle**

Testfälle sind verfügbar unter [Testfälle im Anlass „Rückweisung gemäß Prüfungsebene I“ für das Kapitel „Datenabrufe nach § 34a BMG“](#).

#### **IV.9.4.4.6.2 Rückweisung gemäß Prüfungsebene II**

*Die Rückweisung gemäß Prüfungsebene II ist im Kontext der Datenabrufe nach § 34a BMG nicht relevant.*

### **IV.9.4.4.7 Adoptionen und Fälle gemäß Transsexuellengesetz**

*Die Adoptionen und Fälle gemäß Transsexuellengesetz sind im Kontext der Datenabrufe nach § 34a BMG nicht relevant.*

## **IV.9.4.5 Fachspezifische Datenübermittlungsanlässe**

#### IV.9.4.5.1 Das Datenabrufverfahren zur Personensuche nach § 34a Abs. 2 BMG für Sicherheits- und Strafermittlungsbehörden sowie andere öffentliche Stellen

##### Beteiligte Stellen an der Datenübermittlung

1. **Suchanfrage für die Personensuche nach § 34a Abs. 2 BMG**
  - abrufende Stelle (Autor)
  - Auskunft gebende Stelle (Leser)
2. **Antwort zur Suchanfrage für die Personensuche nach § 34a Abs. 2 BMG**
  - Auskunft gebende Stelle (Autor)
  - abrufende Stelle (Leser)

##### Die Nachrichten

1. **Suchanfrage für die Personensuche nach § 34a Abs. 2 BMG**
  - [Nachricht 1330](#)
2. **Antwort zur Suchanfrage für die Personensuche nach § 34a Abs. 2 BMG**
  - [Nachricht 1331](#)

##### Prozessbeschreibung

Im Folgenden wird der Prozess zum Datenabrufverfahren zur Personensuche nach § 34a Abs. 2 BMG für Sicherheits- und Strafermittlungsbehörden sowie andere Behörden beschrieben.

##### Suchanfrage formulieren und Nachricht versenden

Die abrufende Stelle formuliert ihre Suchanfrage für die Personensuche nach § 34a Abs. 2 BMG, indem sie ein Suchprofil (Element `suchprofil`) erstellt und ergänzende Steuerungsinformationen (Element `steuerungsinformationen`) sowie weitere Informationen zur Suchanfrage (Element `datenAbrufendeStelle`) angibt. Das Suchprofil kann dabei aus Auswahldaten (Element `suchprofil/auswahldaten`) oder einem Identifikationsmerkmal nach § 39 Abs. 2 des Bundesmeldegesetzes (Element `suchprofil/identifikationsmerkmal`) aus einer zuvor übermittelten Trefferliste oder einer Ergebnisliste bestehen. Die abrufende Stelle steuert anhand der im Element `steuerungsinformationen` enthaltenen Anforderungselemente (Element `steuerungsinformationen/anforderungselement`) welche Daten sie in der Detailauskunft abrufen möchte. Bei einer Anfrage einer Sicherheits- oder Strafermittlungsbehörde kennzeichnet diese ihre Suchanfrage mit dem Wert `true` im Flag `datenAbrufendeStelle/sicherheitsbehoerde`, andere öffentliche Stellen verwenden den Wert `false`. Die Suchanfrage wird als [Nachricht 1330](#) an die Auskunft gebende Stelle gesendet.

##### Verfahrenstechnische Prüfung

Die Auskunft gebende Stelle prüft die eingegangene Suchanfrage ([Nachricht 1330](#)) auf verfahrenstechnische Durchführbarkeit. An dieser Stelle werden die folgenden Prüfungen durchgeführt:

- Prüfung, ob das in der Suchanfrage genutzte Identifikationsmerkmal gültig ist, sofern es in der Suchanfrage enthalten ist.
- Prüfung, ob für die in den Auswahldaten angegebene Straße eine passende Straßenbezeichnung im Melderegister gefunden wird.
- Prüfung, ob im Element `datenAbrufendeStelle/sicherheitsbehoerde` der Wert `true` übermittelt wurde, obwohl es sich tatsächlich nicht um eine Sicherheits- bzw. Strafermittlungsbehörde gemäß § 34 Absatz 4 Satz 1 BMG handelt.
- Prüfung, ob von einer Behörde, die nicht in § 34 Absatz 4 Satz 1 BMG aufgeführt ist und, für die keine Erweiterung nach § 34a Abs. 4 BMG erfolgt ist, über die Anforderungselemente Abrufdaten unberechtigt angefordert wurden. Die Prüfung erfolgt für die folgenden Datenkategorien:
  - Pass- und Ausweisdokumente (Element `steuerungsinformationen/anforderungselement` Schlüssel 163 bis Schlüssel 171),

- Tatsachen nach § 3 Absatz 2 Nummer 4 zu den Pass- und Ausweisdaten (Element **steuerungsinformationen/anforderungselement** Schlüssel 176 bis Schlüssel 177),
- Daten für waffen- und sprengstoffrechtliche Verfahren (Element **steuerungsinformationen/anforderungselement** Schlüssel 178 bis Schlüssel 183) und
- Daten zum Wohnungsgeber (Element **steuerungsinformationen/anforderungselement** Schlüssel 184 bis Schlüssel 185).
- Prüfung, ob die Angaben zum AGS des Lesers der Suchanfrage mit dem AGS in den Auswahldaten übereinstimmen.
- Prüfung, ob in den Auswahldaten mindestens eines der optionalen Elemente **geburtsdatum**, **geburtsort**, **geschlecht**, **sterbetag**, **sterbeort** oder **anschrift/strasse** befüllt wurde.
- Prüfung, ob die Suchanfrage aus einem anderen Bundesland ohne das Element **landesspezifischeErweiterungen** übermittelt wurde.

#### Fehlermitteilung erstellen und versenden

Ist die Suche aufgrund verfahrenstechnischer Prüfungen nicht durchführbar, antwortet die Auskunft gebende Stelle mit der [Nachricht 1331](#) (Fehlermitteilung) und gibt den Grund für die Nichtdurchführbarkeit im Element **antwortSuchanfrage/rueckweisung** an.

- Wenn das Identifikationsmerkmal ungültig ist, wird im Kindelement **antwortSuchanfrage/rueckweisung/grundDerRueckweisung** der Schlüssel 01 aus der Schlüsseltabelle „[Datenabruf nach § 34a BMG Nichterstellung Grund](#)“ übermittelt.
- Wenn für die in den Auswahldaten angegebene Straße keine passende Straßenbezeichnung im Melderegister gefunden wird, wird im Kindelement **antwortSuchanfrage/rueckweisung/grundDerRueckweisung** der Schlüssel 02 aus der Schlüsseltabelle „[Datenabruf nach § 34a BMG Nichterstellung Grund](#)“ übermittelt.
- Wenn im Element **datenAbrufendeStelle/sicherheitsbehoerde** der Wert **true** übermittelt wurde, obwohl es sich tatsächlich nicht um eine Sicherheits- bzw. Strafverfolgungsbehörde gemäß § 34 Absatz 4 Satz 1 BMG handelt, wird im Kindelement **antwortSuchanfrage/rueckweisung/grundDerRueckweisung** der Schlüssel 03 aus der Schlüsseltabelle „[Datenabruf nach § 34a BMG Nichterstellung Grund](#)“ übermittelt.
- Wenn von einer Behörde, die nicht in § 34 Absatz 4 Satz 1 BMG aufgeführt ist und, für die keine Erweiterung nach § 34a Abs. 4 BMG erfolgt ist, über die Anforderungselemente Abrufdaten unberechtigt angefordert wurden, wird im Kindelement **antwortSuchanfrage/rueckweisung/grundDerRueckweisung**
  - für die Datenkategorie Pass- und Ausweisdokumente der Schlüssel 07,
  - für die Datenkategorie Tatsachen nach § 3 Absatz 2 Nummer 4 zu den Pass- und Ausweisdaten der Schlüssel 08,
  - für die Datenkategorie Daten für waffen- und sprengstoffrechtliche Verfahren der Schlüssel 09 und
  - für die Datenkategorie Daten zum Wohnungsgeber der Schlüssel 10

aus der Schlüsseltabelle „[Datenabruf nach § 34a BMG Nichterstellung Grund](#)“ übermittelt.

- Wenn die Angaben zum AGS des Lesers der Suchanfrage nicht mit dem AGS in den Auswahldaten übereinstimmen, wird im Kindelement **antwortSuchanfrage/rueckweisung/grundDerRueckweisung** der Schlüssel 14 aus der Schlüsseltabelle „[Datenabruf nach § 34a BMG Nichterstellung Grund](#)“ übermittelt.
- Wenn ein interner technischer Fehler vorliegt, wird im Kindelement **antwortSuchanfrage/rueckweisung/grundDerRueckweisung** der Schlüssel 16 aus der Schlüsseltabelle „[Datenabruf nach § 34a BMG Nichterstellung Grund](#)“ übermittelt. In diesem Fall muss zwingend das Kindelement **antwortSuchanfrage/rueckweisung/freitext** mit einer konkreten Beschreibung des Fehlers übermittelt werden.



- Wenn ein sonstiger fachlicher Fehler vorliegt, wird im Kindelement `antwortSuchanfrage/rueckweisung/grundDerRueckweisung` der Schlüssel 17 aus der Schlüsseltabelle „Datenabruf nach § 34a BMG Nichterstellung Grund“ übermittelt. In diesem Fall muss zwingend das Kindelement `antwortSuchanfrage/rueckweisung/freitext` mit einer konkreten Beschreibung des Fehlers übermittelt werden.
- Wenn in den Auswahldaten nicht mindestens eines der optionalen Elemente `geburtsdatum`, `geburtsort`, `geschlecht`, `sterbetag`, `sterbeort` oder `anschrift/strasse` befüllt wurde, wird im Kindelement `antwortSuchanfrage/rueckweisung/grundDerRueckweisung` der Schlüssel 18 aus der Schlüsseltabelle „Datenabruf nach § 34a BMG Nichterstellung Grund“ übermittelt.
- Wenn das Element `landesspezifischeErweiterungen` im länderübergreifenden Datenabruf übermittelt wurde, wird im Kindelement `antwortSuchanfrage/rueckweisung/grundDerRueckweisung` der Schlüssel 23 aus der Schlüsseltabelle „Datenabruf nach § 34a BMG Nichterstellung Grund“ übermittelt.

#### **Fehlermitteilung verarbeiten**

Die abrufende Stelle verarbeitet die [Nachricht 1331](#) (Fehlermitteilung) und sendet ggf. eine erneute Suchanfrage an die Auskunft gebende Stelle.

#### **Im Datenbestand suchen**

Sofern die verfahrenstechnische Prüfung ergibt, dass die Suche durchführbar ist, wird anhand der Daten des Suchprofils im Datenbestand nach Personen mit übereinstimmenden Daten gemäß den Vorgaben der BMeldDAV gesucht.

#### **Neutrale Antwort erstellen und versenden**

Wird keine Person mit den Daten der Suchanfrage gefunden, antwortet die Auskunft gebende Stelle mit der [Nachricht 1331](#) und übermittelt im Element `antwortSuchanfrage/auskunft/ergebnisstatus` den Schlüssel 03 der Schlüsseltabelle „Datenabruf nach § 34a BMG Ergebnisstatus“ (Neutrale Antwort).

#### **Neutrale Antwort verarbeiten**

Die abrufende Stelle verarbeitet die [Nachricht 1331](#) (Neutrale Antwort) und sendet ggf. eine erneute Suchanfrage an die Auskunft gebende Stelle.

#### **Prüfung, ob genau ein Treffer vorliegt**

Wenn Treffer zur Suchanfrage gefunden werden, wird geprüft, ob genau ein Treffer oder mehrere Treffer zur Suchanfrage gefunden werden können.

#### **Prüfung, ob zur Person eine Auskunftssperre vorliegt**

Ergibt das Prüfergebnis, dass genau ein Treffer zur Suchanfrage gefunden wird, wird geprüft, ob zur betroffenen Person Auskunftssperren nach § 51 BMG eingetragen sind.

#### **Prüfung, ob die Auskunftssperre von einer Sicherheitsbehörde eingetragen wurde**

Sofern zur betroffenen Person Auskunftssperren nach § 51 BMG eingetragen sind, wird geprüft, ob es sich um eine Auskunftssperre Schlüssel 11 der Anlage 1 des DSMeld handelt.

#### **Prüfung, ob ein Verzicht auf Mitteilung vorliegt**

Sofern es sich nicht um eine Auskunftssperre Schlüssel 11 der Anlage 1 des DSMeld handelt, wird geprüft, ob die abrufende Stelle in der [Nachricht 1330](#) angegeben hat, dass sie gemäß § 38 Abs. 5 BMG für den Fall einer neutralen Antwort auf eine weitere Bearbeitung der Anfrage durch die Meldebehörde verzichtet (Element `steuerungsinformationen/verzichtAufMitteilung=true`).

#### **Neutrale Antwort erstellen und versenden**

Nach „Prüfung, ob die Auskunftssperre von einer Sicherheitsbehörde eingetragen wurde“ und „Prüfung, ob ein Verzicht auf Mitteilung vorliegt“ sind folgende drei Fallkonstellationen möglich:

- Es ist keine Auskunftssperre mit dem Schlüssel 11 der Anlage 1 des DSMeld eingetragen und die abrufende Stelle hat in der [Nachricht 1330](#) angegeben, dass sie gemäß § 38 Abs.



5 BMG für den Fall einer neutralen Antwort auf eine weitere Bearbeitung der Anfrage durch die Meldebehörde verzichtet.

- Es ist keine Auskunftssperre mit dem Schlüssel 11 der Anlage 1 des DSMeld eingetragen und die abrufende Stelle hat in der [Nachricht 1330](#) nicht angegeben, dass sie gemäß § 38 Abs. 5 BMG für den Fall einer neutralen Antwort auf eine weitere Bearbeitung der Anfrage durch die Meldebehörde verzichtet.
- Es ist eine Auskunftssperre mit dem Schlüssel 11 der Anlage 1 des DSMeld eingetragen. In diesem Fall ist die Auswertung, ob die abrufende Stelle in der [Nachricht 1330](#) angegeben hat, dass sie gemäß § 38 Abs. 5 BMG für den Fall einer neutralen Antwort auf eine weitere Bearbeitung der Anfrage durch die Meldebehörde verzichtet, obsolet.

In allen drei Fällen antwortet die Auskunft gebende Stelle mit der [Nachricht 1331](#) und übermittelt im Element `antwortSuchanfrage/auskunft/ergebnisstatus` den Schlüssel 03 der Schlüsseltabelle „[Datenabruf nach § 34a BMG Ergebnisstatus](#)“ (Neutrale Antwort).

#### Neutrale Antwort verarbeiten

Die abrufende Stelle verarbeitet die [Nachricht 1331](#) (Neutrale Antwort) und sendet ggf. eine erneute Suchanfrage an die Auskunft gebende Stelle.

#### Aussteuerung in das manuelle Verfahren

Neben einer neutralen Antwort wird die Suchanfrage bei Vorliegen einer Auskunftssperre nach § 51 BMG in folgenden Fällen in das manuelle Verfahren ausgesteuert (Prozess siehe [Abschnitt II.5.6.4.1 auf Seite 229](#)):

- Es ist keine Auskunftssperre mit dem Schlüssel 11 der Anlage 1 des DSMeld eingetragen und die abrufende Stelle hat in der [Nachricht 1330](#) nicht angegeben, dass sie gemäß § 38 Abs. 5 BMG für den Fall einer neutralen Antwort auf eine weitere Bearbeitung der Anfrage durch die Meldebehörde verzichtet.
- Es ist eine Auskunftssperre mit dem Schlüssel 11 der Anlage 1 des DSMeld eingetragen.

#### weitere Verfahrenstechnische Prüfung zur Detailauskunft

Sofern genau eine Person gefunden wird und keine Auskunftssperre gem. § 51 BMG zur betroffenen Person eingetragen ist, führt die Auskunft gebende Stelle weitere verfahrenstechnische Prüfungen durch, die eine Detailauskunft betreffen. An dieser Stelle werden die folgenden Prüfungen durchgeführt:

- Prüfung, ob in der Suchanfrage im Element `suchprofil/auswahldaten/azrNummer` eine AZR-Nummer eingetragen ist, zu der im Register für das DSMeld-Feld 1712a der Wert '1' eingetragen ist und die abrufende Stelle nicht das Ausländerzentralregister ist.

#### Fehlermitteilung erstellen und versenden

Kann die Auskunft aufgrund verfahrenstechnischer Prüfungen zur Detailauskunft nicht erteilt werden, antwortet die Auskunft gebende Stelle mit der [Nachricht 1331](#) (Fehlermitteilung) und gibt den Grund für das Fehlschlagen der Auskunft im Element `antwortSuchanfrage/rueckweisung` an.

- Wenn in der Suchanfrage im Element `suchprofil/auswahldaten/azrNummer` eine AZR-Nummer eingetragen ist, zu der im Register für das DSMeld-Feld 1712a der Wert '1' eingetragen ist und die abrufende Stelle nicht das Ausländerzentralregister ist, wird im Kindelement `antwortSuchanfrage/rueckweisung/grundDerRueckweisung` der Schlüssel 24 aus der Schlüsseltabelle „[Datenabruf nach § 34a BMG Nichterstellung Grund](#)“ übermittelt.

#### Fehlermitteilung verarbeiten

Die abrufende Stelle verarbeitet die [Nachricht 1331](#) (Fehlermitteilung) und sendet ggf. eine erneute Suchanfrage an die Auskunft gebende Stelle.

#### Detailauskunft erstellen und versenden

Kann die Auskunft aufgrund verfahrenstechnischer Prüfungen zur Detailauskunft erteilt werden, erstellt die Auskunft gebende Stelle eine Detailauskunft zur Person mit den von der abrufenden Stelle mittels der Anforderungselemente (Element `steuerungsinformationen/anforde-`

**rungelement**) in der Suchanfrage angeforderten Daten. Zusätzlich werden die folgenden Tatsachen unaufgefordert übermittelt:

- Wenn die Person im Inland verzogen ist, und die abrufende Stelle keine Informationen zur aktuellen Anschrift angefordert hat, die Tatsache, dass die Person im Inland verzogen ist (Element **antwortSuchanfrage/auskunft/person/personendaten/verzogen**).
- Wenn die Person in das unbekannte Inland verzogen ist, und die abrufende Stelle keine Informationen zur aktuellen Anschrift angefordert hat, die Tatsache, dass die Person unbekannt im Inland verzogen ist (Element **antwortSuchanfrage/auskunft/person/personendaten/wohnung/anschrift/anschrift.unbekannt/anschriftUnbekannt**).
- Wenn die Person in das Ausland (auch unbekanntes Ausland) verzogen ist und die abrufende Stelle keine Informationen zur Auslandsanschrift oder zum Zugzugsstaat angefordert hat, die Tatsache, dass die Person in das Ausland verzogen ist (Element **antwortSuchanfrage/auskunft/person/personendaten/wohnung/anschrift/anschrift.ausland/zurechnichtuebermittelt**).
- Wenn die Person verstorben ist und die abrufende Stelle keine Informationen zu den Sterbedaten angefordert hat, die Tatsache, dass die Person verstorben ist (Element **antwortSuchanfrage/auskunft/person/personendaten/verstorben**).
- Wenn die Person seit mehr als 5 Jahren verzogen oder verstorben ist, die Tatsache, dass die Daten der Person aus dem Datenbestand gemäß § 13 Absatz 2 des Bundesmeldegesetzes übermittelt wird und daher im Datenabruf nicht vollständig zur Verfügung stehen (Element **antwortSuchanfrage/auskunft/person/personendaten/verringertesDatenumfang**).

Die Auskunft gebende Stelle übersendet die [Nachricht 1331](#) und übermittelt im Element **antwortSuchanfrage/auskunft/ergebnisstatus** den Schlüssel 01 der Schlüsseltabelle „[Datenabruf nach § 34a BMG Ergebnisstatus](#)“ (Detailauskunft).

#### **Detailauskunft verarbeiten**

Die abrufende Stelle verarbeitet die [Nachricht 1331](#) (Detailauskunft).

#### **Reduzierung der Trefferliste um Personen mit Auskunftssperren**

Werden mehrere Treffer zur Suchanfrage gefunden, wird geprüft, ob in der Trefferliste zu Personen Auskunftssperren nach § 51 BMG eingetragen sind. Die Trefferliste wird um diese Personen reduziert. Nach der Reduzierung wird geprüft, ob es weiterhin Treffer zur Suchanfrage gibt.

#### **Neutrale Antwort erstellen und versenden**

Ist nach der Reduzierung der Trefferliste um Personen mit Auskunftssperren kein Treffer mehr vorhanden, antwortet die Auskunft gebende Stelle mit der [Nachricht 1331](#) und übermittelt im Element **antwortSuchanfrage/auskunft/ergebnisstatus** den Schlüssel 03 der Schlüsseltabelle „[Datenabruf nach § 34a BMG Ergebnisstatus](#)“ (Neutrale Antwort).

#### **Neutrale Antwort verarbeiten**

Die abrufende Stelle verarbeitet die [Nachricht 1331](#) (Neutrale Antwort) und sendet ggf. eine erneute Suchanfrage an die Auskunft gebende Stelle.

#### **Prüfung, ob noch genau ein Treffer vorliegt**

Werden nach der Reduzierung der Trefferliste weiterhin Treffer zur Suchanfrage gefunden, wird geprüft, ob noch genau ein Treffer übrig ist.

#### **weitere Verfahrenstechnische Prüfung zur Trefferliste**

Liegt noch mehr als ein Treffer zur Suchanfrage vor, führt die Auskunft gebende Stelle weitere verfahrenstechnische Prüfungen durch, die eine Trefferliste betreffen. An dieser Stelle werden die folgenden Prüfungen durchgeführt:

- Prüfung, ob die Trefferliste die maximale Größe von 1000 Treffern überschreitet.

### Fehlermitteilung erstellen und versenden

Kann die Auskunft aufgrund verfahrenstechnischer Prüfungen zur Trefferliste nicht erteilt werden, antwortet die Auskunft gebende Stelle mit der [Nachricht 1331](#) (Fehlermitteilung) und gibt den Grund für das Fehlschlagen der Auskunft im Element `antwortSuchanfrage/rueckweisung` an.

- Wenn die Trefferliste die maximale Größe von 1000 Treffern überschreitet, wird im Kind-element `antwortSuchanfrage/rueckweisung/grundDerRueckweisung` der Schlüssel 12 aus der Schlüsseltabelle „[Datenabruf nach § 34a BMG Nichterstellung Grund](#)“ übermittelt.

### Fehlermitteilung verarbeiten

Die abrufende Stelle verarbeitet die [Nachricht 1331](#) (Fehlermitteilung) und sendet ggf. eine erneute Suchanfrage an die Auskunft gebende Stelle.

### Trefferliste erstellen und versenden

Kann die Auskunft erteilt werden, wird die [Nachricht 1331](#) mit einer Trefferliste erstellt. Die Trefferliste enthält die Daten gemäß „[Trefferliste für die Personensuche nach § 34a Abs. 2 BMG gemäß § 6 BMeldDAV](#)“. Die Auskunft gebende Stelle muss zur Identifikation einer Person in der Trefferliste ein Identifikationsmerkmal nach § 39 Abs. 2 des Bundesmeldegesetzes erzeugen und mit übermitteln.

Die Auskunft gebende Stelle übersendet die Trefferliste mit der [Nachricht 1331](#) und übermittelt im Element `antwortSuchanfrage/auskunft/ergebnisstatus` den Schlüssel 02 der Schlüsseltabelle „[Datenabruf nach § 34a BMG Ergebnisstatus](#)“ (Trefferliste).

Für jede Person in der Trefferliste gilt:

- Wenn die Person im Inland verzogen ist, wird die Tatsache, dass die Person im Inland verzogen ist (Element `antwortSuchanfrage/auskunft/person/personendaten/verzogen`) zusätzlich zur Anschrift übermittelt.
- Wenn die Person unbekannt im Inland verzogen ist, wird zur Anschrift nur die Tatsache, dass die Person unbekannt verzogen ist (Element `antwortSuchanfrage/auskunft/person/personendaten/wohnung/anschrift/anschrift.unbekannt/anschriftUnbekannt`) übermittelt.
- Wenn die Person in das Ausland (auch unbekanntes Ausland) verzogen ist, wird zur Anschrift nur die Tatsache, dass die Person in das Ausland verzogen ist (Element `antwortSuchanfrage/auskunft/person/personendaten/wohnung/anschrift/anschrift.ausland/zurechnichtuebermittelt`) übermittelt.
- Wenn die Person verstorben ist, wird die Tatsache, dass die Person verstorben ist (Element `antwortSuchanfrage/auskunft/person/personendaten/verstorben`) zusätzlich zur Anschrift übermittelt.

### Trefferliste verarbeiten

Die abrufende Stelle verarbeitet nach Erhalt der [Nachricht 1331](#) die enthaltenen Daten der Trefferliste und prüft, ob das Ergebnis der Trefferliste ausreichend ist.

### Suche verfeinern

Reichen der abrufenden Stelle die in der [Nachricht 1331](#) enthaltenen Daten in Form einer Trefferliste nicht aus, und soll eine erneute Suchanfrage zu einer in der Trefferliste enthaltenen Person an die Auskunft gebende Stelle gestellt werden, ist das von der Auskunft gebenden Stelle übermittelte Identifikationsmerkmal nach § 39 Abs. 2 des Bundesmeldegesetzes in der Suchanfrage zu verwenden (siehe § 4 Abs. 5 BMeldDAV).

### Detailauskunft erstellen und versenden

Sofern noch genau eine Person gefunden wird, erstellt die Auskunft gebende Stelle eine Detailauskunft zur Person mit den von der abrufenden Stelle angeforderten und zulässigen Daten. Zusätzlich werden die folgenden Tatsachen unaufgefordert übermittelt:

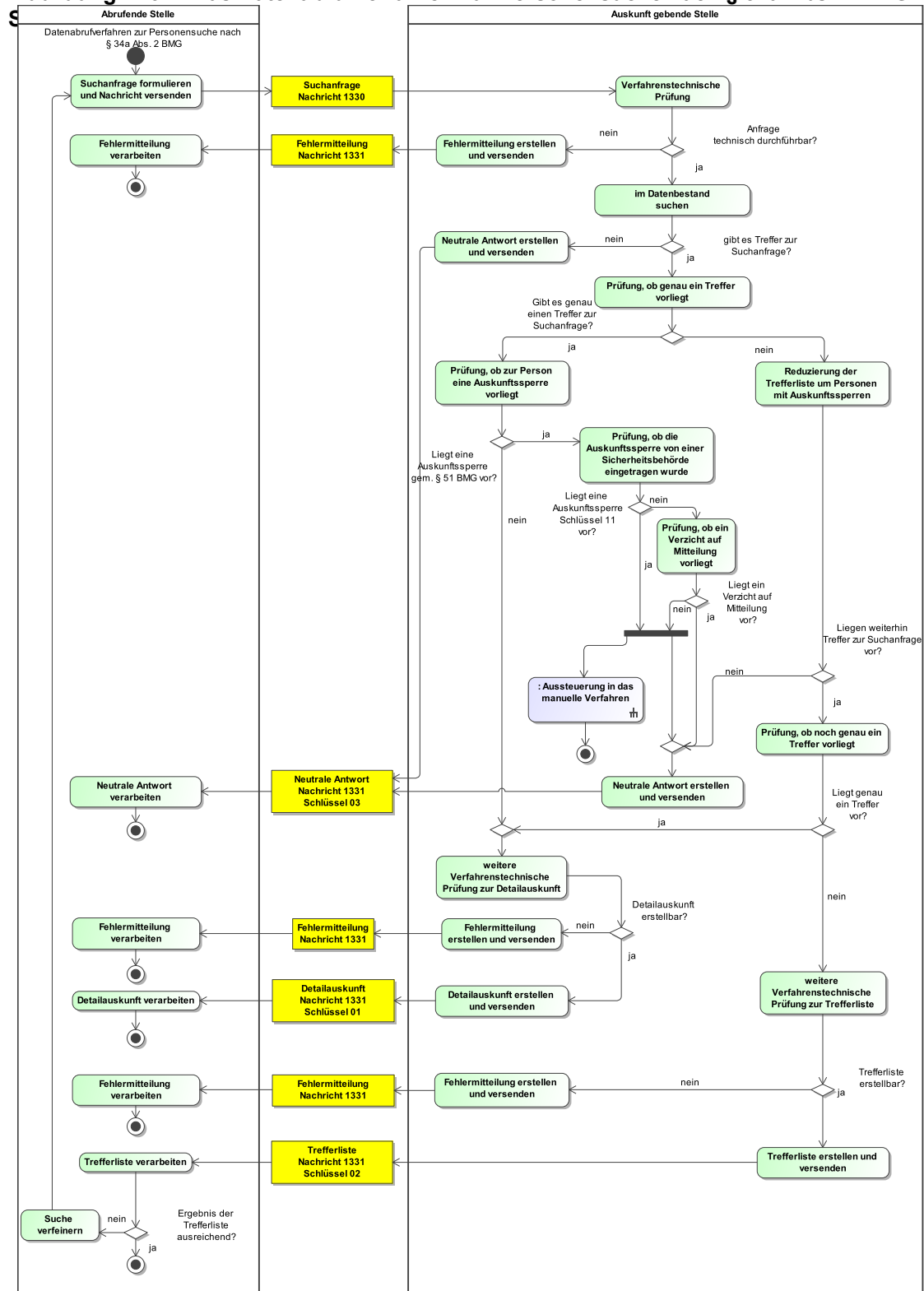
- Wenn die Person im Inland verzogen ist, und die abrufende Stelle keine Informationen zur aktuellen Anschrift angefordert hat, die Tatsache, dass die Person im Inland verzogen ist (Element **antwortSuchanfrage/auskunft/person/personendaten/verzogen**).
- Wenn die Person in das unbekannte Inland verzogen ist, und die abrufende Stelle keine Informationen zur aktuellen Anschrift angefordert hat, die Tatsache, dass die Person unbekannt im Inland verzogen ist (Element **antwortSuchanfrage/auskunft/person/personendaten/wohnung/anschrift/anschrift.unbekannt/anschriftUnbekannt**).
- Wenn die Person in das Ausland (auch unbekanntes Ausland) verzogen ist und die abrufende Stelle keine Informationen zur Auslandsanschrift oder zum Zugzugsstaat angefordert hat, die Tatsache, dass die Person in das Ausland verzogen ist (Element **antwortSuchanfrage/auskunft/person/personendaten/wohnung/anschrift/anschrift.ausland/zurechnichtuebermittelt**).
- Wenn die Person verstorben ist und die abrufende Stelle keine Informationen zu den Sterbedaten angefordert hat, die Tatsache, dass die Person verstorben ist (Element **antwortSuchanfrage/auskunft/person/personendaten/verstorben**).
- Wenn die Person seit mehr als 5 Jahren verzogen oder verstorben ist, die Tatsache, dass die Daten der Person aus dem Datenbestand gemäß § 13 Absatz 2 des Bundesmeldegesetzes übermittelt wird und daher im Datenabruf nicht vollständig zur Verfügung stehen (Element **antwortSuchanfrage/auskunft/person/personendaten/verringertDatenumfang**).

Die Auskunft gebende Stelle übersendet die [Nachricht 1331](#) und übermittelt im Element **antwortSuchanfrage/auskunft/ergebnisstatus** den Schlüssel 01 der Schlüsseltabelle „[Datenabruf nach § 34a BMG Ergebnisstatus](#)“ (Detailauskunft).

#### **Detailauskunft verarbeiten**

Die abrufende Stelle verarbeitet die [Nachricht 1331](#) (Detailauskunft).

Abbildung IV.9.1. Das Datenabrufverfahren zur Personensuche nach § 34a Abs. 2 BMG für



Dieses Prozessmodell verweist auf das Prozessmodell "Aussteuerung in das manuelle Verfahren" (siehe [Abbildung II.5.21](#) auf Seite 230).

### Verwendung bestimmter Schlüssel

#### 1. Suchanfrage für die Personensuche nach § 34a Abs. 2 BMG

Für die Suchanfrage für die Personensuche nach § 34a Abs. 2 BMG sind keine prozessrelevanten Schlüsselwerte vorgesehen.

#### 2. Antwort zur Suchanfrage für die Personensuche nach § 34a Abs. 2 BMG

Für die Antwort zur Suchanfrage für die Personensuche nach § 34a Abs. 2 BMG wird im Element `antwortSuchanfrage/auskunft/ergebnisstatus` bei einer

- Detailauskunft der Schlüssel 01,
- Trefferliste der Schlüssel 02 und bei einer
- neutralen Antwort der Schlüssel 03

der Schlüsseltabelle „[Datenabruf nach § 34a BMG Ergebnisstatus](#)“ verwendet.

In einem Fehlerfall wird im Element `antwortSuchanfrage/rueckweisung/grundDerRueckweisung` ein Schlüssel der Schlüsseltabelle „[Datenabruf nach § 34a BMG Nichterstellung Grund](#)“ übermittelt. Zulässig sind die Schlüssel 01, 02, 03, 07, 08, 09, 10, 12, 14, 16, 17, 18, 23, 24, 25.

### Besonderheiten

Keine

### Testfälle

Testfälle sind verfügbar unter [Testfälle im Anlass „Das Datenabrufverfahren zur Personensuche nach § 34a Abs. 2 BMG für Sicherheits- und Strafverfolgungsbehörden sowie andere öffentliche Stellen“ für das Kapitel „Datenabrufe nach § 34a BMG“](#).

## IV.9.4.5.2 Das Datenabrufverfahren zur freien Suche nach § 34a Abs. 3 BMG für Sicherheits- und Strafverfolgungsbehörden sowie andere öffentliche Stellen

### Beteiligte Stellen an der Datenübermittlung

#### 1. Suchanfrage für die freie Suche nach § 34a Abs. 3 BMG

- abrufende Stelle (Autor)
- Auskunft gebende Stelle (Leser)

#### 2. Antwort zur Suchanfrage für die freie Suche nach § 34a Abs. 3 BMG

- Auskunft gebende Stelle (Autor)
- abrufende Stelle (Leser)

### Die Nachrichten

#### 1. Suchanfrage für die freie Suche nach § 34a Abs. 3 BMG

- [Nachricht 1332](#)

#### 2. Antwort zur Suchanfrage für die freie Suche nach § 34a Abs. 3 BMG

- [Nachricht 1333](#)

### Prozessbeschreibung

Im Folgenden wird der Prozess zum Abrufverfahren zur freien Suche nach § 34a Abs. 3 BMG für Sicherheits- und Strafverfolgungsbehörden sowie andere Behörden beschrieben.

#### Suchanfrage formulieren und Nachricht versenden

Die abrufende Stelle formuliert ihre Suchanfrage für die freie Suche nach § 34a Abs. 3 BMG, indem sie ein Suchprofil (Element `suchprofil`) erstellt und ergänzende Steuerungsinformationen (Element `steuerungsinformationen`) sowie weitere Informationen zur Suchanfrage (Element `datenAbrufendeStelle`) angibt. Die Auskunft gebende Stelle steuert anhand der im Element `steuerungsinformationen` enthaltenen Anforderungselemente (Element `steuerungsinformationen/anforderungselement`), welche Daten sie in der Ergeb-

nisliste abrufen möchte. Bei einer Anfrage einer Sicherheits- oder Strafermittlungsbehörde kennzeichnet diese ihre Suchanfrage mit dem Wert **true** im Flag **datenAbrufendeStelle/sicherheitsbehoerde**, andere öffentliche Stellen verwenden den Wert **false**. Die Suchanfrage wird als [Nachricht 1332](#) an die Auskunft gebende Stelle gesendet.

### Verfahrenstechnische Prüfung

Die Auskunft gebende Stelle prüft die eingegangene Suchanfrage ([Nachricht 1332](#)) auf verfahrenstechnische Durchführbarkeit. An dieser Stelle werden die folgenden Prüfungen durchgeführt:

- Prüfung, ob im Element **datenAbrufendeStelle/sicherheitsbehoerde** der Wert **true** übermittelt wurde, obwohl es sich tatsächlich nicht um eine Sicherheits- bzw. Strafermittlungsbehörde gemäß § 34 Absatz 4 Satz 1 BMG handelt.
- Prüfung, ob von einer Behörde, die nicht in § 34 Absatz 4 Satz 1 BMG aufgeführt ist und, für die keine Erweiterung nach § 38 Abs. 3 BMG erfolgt ist, Auswahldaten und/oder Steuerungsinformationen genutzt wurden, die sie nicht verwenden dürfen. Die Prüfung erfolgt für die folgenden Elemente der [Nachricht 1332](#):
  - Element **suchprofil/auswahldaten/waffenrechtlicheErlaubnis**
  - Element **suchprofil/auswahldaten/waffenbesitzverbot**
  - Element **suchprofil/auswahldaten/sprengstoffrechtlicheErlaubnis**
- Prüfung, ob von einer Behörde, die nicht in § 34 Absatz 4 Satz 1 BMG aufgeführt ist, über die Anforderungselemente Abrufdaten unberechtigt angefordert wurden. Die Prüfung erfolgt für die folgenden Datenkategorien:
  - Pass- und Ausweisdokumente (Element **steuerungsinformationen/anforderungselement** Schlüssel 29 bis Schlüssel 37,
  - Daten für waffen- und sprengstoffrechtliche Verfahren (Element **steuerungsinformationen/anforderungselement** Schlüssel 42 bis Schlüssel 44,
  - Daten zum Wohnungsgeber (Element **steuerungsinformationen/anforderungselement** Schlüssel 45 und Schlüssel 46,
  - Einzugsdatum (Element **steuerungsinformationen/anforderungselement** Schlüssel 28,
- Prüfung ob, in der Suchanfrage der Einsatz einer phonetischen Suche bestimmt und gleichzeitig Platzhalter verwendet wurden.
- Prüfung, ob bei Angabe eines Hausnummernbereichs in den Auswahldaten der Suchanfrage die Ende-Angabe größer ist als die Beginn-Angabe.
- Prüfung, ob bei Angabe eines Geburtszeitraumes in den Auswahldaten der Suchanfrage das Ende-Datum nach dem Beginn-Datum liegt.
- Prüfung, ob bei Einschränkung auf aktuelle oder inaktuelle Anschriften in den Auswahldaten der Suchanfrage für die Anschrift eine Straße angegeben ist.
- Prüfung, ob der in der Suchanfrage bestimmte Suchbereich im Zuständigkeitsbereich der angefragten Stelle liegt.
- Prüfung, ob die Suchanfrage aus einem anderen Bundesland ohne das Element **landesspezifischeErweiterungen** übermittelt wurde.

### Fehlermitteilung erstellen und versenden

Ist die Suche aufgrund verfahrenstechnischer Prüfungen nicht durchführbar, antwortet die Auskunft gebende Stelle mit der [Nachricht 1333](#) (Fehlermitteilung) und gibt den Grund für die Nichtdurchführbarkeit im Element **antwortSuchanfrage/rueckweisung** an.

- Wenn im Element **datenAbrufendeStelle/sicherheitsbehoerde** der Wert **true** übermittelt wurde, obwohl es sich tatsächlich nicht um eine Sicherheits- bzw. Strafermittlungsbehörde gemäß § 34 Absatz 4 Satz 1 BMG handelt, wird im Kindelement **antwortSuchan-**



**frage/rueckweisung/grundDerRueckweisung** der Schlüssel 03 aus der Schlüsseltabelle „Datenabruf nach § 34a BMG Nichterstellung Grund“ übermittelt.

- Wenn von einer Behörde, die nicht in § 34 Absatz 4 Satz 1 BMG aufgeführt ist und, für die keine Erweiterung nach § 38 Abs. 3 BMG erfolgt ist, Auswahldaten und/oder Steuerungsinformationen genutzt wurden, die sie nicht verwenden dürfen, wird im Kindelement **antwortSuchanfrage/rueckweisung/grundDerRueckweisung**
  - für das Element **suchprofil/auswahldaten/waffenrechtlicheErlaubnis** der Schlüssel 04,
  - für das Element **suchprofil/auswahldaten/waffenbesitzverbot** der Schlüssel 05 und
  - für das Element **suchprofil/auswahldaten/sprengstoffrechtlicheErlaubnis** der Schlüssel 06

aus der Schlüsseltabelle „Datenabruf nach § 34a BMG Nichterstellung Grund“ übermittelt.

- Wenn von einer Behörde, die nicht in § 34 Absatz 4 Satz 1 BMG aufgeführt ist, über die Anforderungselemente Abrufdaten unberechtigt angefordert wurden, wird im Kindelement **antwortSuchanfrage/rueckweisung/grundDerRueckweisung**
  - für die Datenkategorie Pass- und Ausweisdokumente der Schlüssel 07,
  - für die Datenkategorie Daten für waffen- und sprengstoffrechtliche Verfahren der Schlüssel 09,
  - für die Datenkategorie Daten zum Wohnungsgeber der Schlüssel 10 und
  - für die Datenkategorie Einzugsdatum der Schlüssel 11,

aus der Schlüsseltabelle „Datenabruf nach § 34a BMG Nichterstellung Grund“ übermittelt.

- Wenn in der Suchanfrage der Einsatz einer phonetischen Suche bestimmt und gleichzeitig Platzhalter verwendet wurden, wird im Kindelement **antwortSuchanfrage/rueckweisung/grundDerRueckweisung** der Schlüssel 15 aus der Schlüsseltabelle „Datenabruf nach § 34a BMG Nichterstellung Grund“ übermittelt.
- Wenn ein interner technischer Fehler vorliegt, wird im Kindelement **antwortSuchanfrage/rueckweisung/grundDerRueckweisung** der Schlüssel 16 aus der Schlüsseltabelle „Datenabruf nach § 34a BMG Nichterstellung Grund“ übermittelt. In diesem Fall muss zwingend das Kindelement **antwortSuchanfrage/rueckweisung/freitext** mit einer konkreten Beschreibung des Fehlers übermittelt werden.
- Wenn ein sonstiger fachlicher Fehler vorliegt, wird im Kindelement **antwortSuchanfrage/rueckweisung/grundDerRueckweisung** der Schlüssel 17 aus der Schlüsseltabelle „Datenabruf nach § 34a BMG Nichterstellung Grund“ übermittelt. In diesem Fall muss zwingend das Kindelement **antwortSuchanfrage/rueckweisung/freitext** mit einer konkreten Beschreibung des Fehlers übermittelt werden.
- Wenn bei Angabe eines Hausnummernbereichs in den Auswahldaten der Suchanfrage die Ende-Angabe kleiner als die oder gleich der Beginn-Angabe ist, wird im Kindelement **antwortSuchanfrage/rueckweisung/grundDerRueckweisung** der Schlüssel 19 aus der Schlüsseltabelle „Datenabruf nach § 34a BMG Nichterstellung Grund“ übermittelt.
- Wenn bei Angabe eines Geburtszeitraumes in den Auswahldaten der Suchanfrage das Ende-Datum am oder vor dem Beginn-Datum liegt, wird im Kindelement **antwortSuchanfrage/rueckweisung/grundDerRueckweisung** der Schlüssel 20 aus der Schlüsseltabelle „Datenabruf nach § 34a BMG Nichterstellung Grund“ übermittelt.
- Wenn in den Auswahldaten der Suchanfrage auf aktuelle oder inaktuelle Anschriften eingeschränkt wurde, jedoch für die Anschrift keine Straße angegeben ist, wird im Kindelement **antwortSuchanfrage/rueckweisung/grundDerRueckweisung** der Schlüssel 21 aus der Schlüsseltabelle „Datenabruf nach § 34a BMG Nichterstellung Grund“ übermittelt.



- Wenn der in der Suchanfrage bestimmte Suchbereich nicht im Zuständigkeitsbereich der angefragten Stelle liegt, wird im Kindelement `antwortSuchanfrage/rueckweisung/grundDerRueckweisung` der Schlüssel 22 aus der Schlüsseltabelle „Datenabruf nach § 34a BMG Nichterstellung Grund“ übermittelt.
- Wenn das Element `landesspezifischeErweiterungen` im länderübergreifenden Datenabruf übermittelt wurde, wird im Kindelement `antwortSuchanfrage/rueckweisung/grundDerRueckweisung` der Schlüssel 23 aus der Schlüsseltabelle „Datenabruf nach § 34a BMG Nichterstellung Grund“ übermittelt.

#### **Fehlermitteilung verarbeiten**

Die abrufende Stelle verarbeitet die [Nachricht 1333](#) (Fehlermitteilung) und sendet ggf. eine erneute Suchanfrage an die Auskunft gebende Stelle.

#### **Im Datenbestand suchen**

Sofern die verfahrenstechnische Prüfung ergibt, dass die Suche durchführbar ist, wird anhand der Daten des Suchprofils im Datenbestand nach Personen mit übereinstimmenden Daten gemäß den Vorgaben der BMeldDAV gesucht.

#### **Neutrale Antwort erstellen und versenden**

Wird keine Person mit den Daten der Suchanfrage gefunden, antwortet die Auskunft gebende Stelle mit der [Nachricht 1333](#) und übermittelt im Element `antwortSuchanfrage/auskunft/ergebnisstatus` den Schlüssel 03 der Schlüsseltabelle „Datenabruf nach § 34a BMG Ergebnisstatus“ (Neutrale Antwort).

#### **Neutrale Antwort verarbeiten**

Die abrufende Stelle verarbeitet die [Nachricht 1333](#) (Neutrale Antwort) und sendet ggf. eine erneute Suchanfrage an die Auskunft gebende Stelle.

#### **Prüfung, ob genau ein Ergebnis vorliegt**

Wenn Ergebnisse zur Suchanfrage gefunden werden, wird geprüft, ob genau ein Ergebnis oder mehrere Ergebnisse zur Suchanfrage gefunden werden können.

#### **Prüfung, ob zur Person eine Auskunftssperre vorliegt**

Ergibt das Prüfergebnis, dass genau ein Ergebnis zur Suchanfrage gefunden wird, wird geprüft, ob zur betroffenen Person Auskunftssperren nach § 51 BMG eingetragen sind.

#### **Prüfung, ob die Auskunftssperre von einer Sicherheitsbehörde eingetragen wurde**

Sofern zur betroffenen Person Auskunftssperren nach § 51 BMG eingetragen sind, wird geprüft, ob es sich um eine Auskunftssperre Schlüssel 11 der Anlage 1 des DSMeld handelt.

#### **Prüfung, ob ein Verzicht auf Mitteilung vorliegt**

Sofern es sich nicht um eine Auskunftssperre Schlüssel 11 der Anlage 1 des DSMeld handelt, wird geprüft, ob die abrufende Stelle in der [Nachricht 1332](#) angegeben hat, dass sie gemäß § 38 Abs. 5 BMG für den Fall einer neutralen Antwort auf eine weitere Bearbeitung der Anfrage durch die Meldebehörde verzichtet (Element `steuerungsinformationen/verzichtAufMitteilung=true`).

#### **Neutrale Antwort erstellen und versenden**

Nach „Prüfung, ob die Auskunftssperre von einer Sicherheitsbehörde eingetragen wurde“ und „Prüfung, ob ein Verzicht auf Mitteilung vorliegt“ sind folgende drei Fallkonstellationen möglich:

- Es ist keine Auskunftssperre mit dem Schlüssel 11 der Anlage 1 des DSMeld eingetragen und die abrufende Stelle hat in der [Nachricht 1332](#) angegeben, dass sie gemäß § 38 Abs. 5 BMG für den Fall einer neutralen Antwort auf eine weitere Bearbeitung der Anfrage durch die Meldebehörde verzichtet.
- Es ist keine Auskunftssperre mit dem Schlüssel 11 der Anlage 1 des DSMeld eingetragen und die abrufende Stelle hat in der [Nachricht 1332](#) nicht angegeben, dass sie gemäß § 38 Abs. 5 BMG für den Fall einer neutralen Antwort auf eine weitere Bearbeitung der Anfrage durch die Meldebehörde verzichtet.

- Es ist eine Auskunftssperre mit dem Schlüssel 11 der Anlage 1 des DSMeld eingetragen. In diesem Fall ist die Auswertung, ob die abrufende Stelle in der [Nachricht 1332](#) angegeben hat, dass sie gemäß § 38 Abs. 5 BMG für den Fall einer neutralen Antwort auf eine weitere Bearbeitung der Anfrage durch die Meldebehörde verzichtet, obsolet.

In allen drei Fällen antwortet die Auskunft gebende Stelle mit der [Nachricht 1333](#) und übermittelt im Element `antwortSuchanfrage/auskunft/ergebnisstatus` den Schlüssel 03 der Schlüsseltabelle „Datenabruf nach § 34a BMG Ergebnisstatus“ (Neutrale Antwort).

#### Neutrale Antwort verarbeiten

Die abrufende Stelle verarbeitet die [Nachricht 1333](#) (Neutrale Antwort) und sendet ggf. eine erneute Suchanfrage an die Auskunft gebende Stelle.

#### Aussteuerung in das manuelle Verfahren

Neben einer neutralen Antwort wird die Suchanfrage bei Vorliegen einer Auskunftssperre nach § 51 BMG in folgenden Fällen in das manuelle Verfahren angesteuert (Prozess siehe [Abschnitt II.5.6.4.1 auf Seite 229](#)):

- Es ist keine Auskunftssperre mit dem Schlüssel 11 der Anlage 1 des DSMeld eingetragen und die abrufende Stelle hat in der [Nachricht 1332](#) nicht angegeben, dass sie gemäß § 38 Abs. 5 BMG für den Fall einer neutralen Antwort auf eine weitere Bearbeitung der Anfrage durch die Meldebehörde verzichtet.
- Es ist eine Auskunftssperre mit dem Schlüssel 11 der Anlage 1 des DSMeld eingetragen.

#### Ergebnisliste erstellen und versenden

Sobald die Auskunft gebende Stelle Ergebnisse findet, zu denen keine Auskunftssperre nach § 51 BMG vorliegt, wird eine Ergebnisliste mit den von der abrufenden Stelle angeforderten Daten erzeugt. Sofern in der Ergebnisliste mehr als ein Ergebnis enthalten ist, muss ein Identifikationsmerkmal nach § 39 Abs. 2 des Bundesmeldegesetzes pro Ergebnis erzeugt werden. Ist in der Ergebnisliste nur ein Ergebnis enthalten, darf kein Identifikationsmerkmal nach § 39 Abs. 2 des Bundesmeldegesetzes für dieses Ergebnis erzeugt werden. Die Auskunft gebende Stelle übersendet die [Nachricht 1333](#) und übermittelt im Element `antwortSuchanfrage/auskunft/ergebnisstatus` den Schlüssel 04 der Schlüsseltabelle „Datenabruf nach § 34a BMG Ergebnisstatus“ (Ergebnisliste).

Zusätzlich werden die folgenden Tatsachen unaufgefordert übermittelt:

- Wenn die Person im Inland verzogen ist, die Tatsache, dass die Person im Inland verzogen ist (Element `antwortSuchanfrage/auskunft/person/personendaten/verzogen`).
- Wenn die Person unbekannt im Inland verzogen ist, die Tatsache, dass die Person unbekannt im Inland verzogen ist (Element `antwortSuchanfrage/auskunft/person/personendaten/wohnung/anschrift/anschrift.unbekannt/anschriftUnbekannt`).
- Wenn die Person in das Ausland (auch unbekanntes Ausland) verzogen ist, die Tatsache, dass die Person in das Ausland verzogen ist (Element `antwortSuchanfrage/auskunft/person/personendaten/wohnung/anschrift/anschrift.ausland/zurechnichtuebermittelt`).
- Wenn die Person verstorben ist, die Tatsache, dass die Person verstorben ist (Element `antwortSuchanfrage/auskunft/person/personendaten/verstorben`).
- Wenn die Person seit mehr als 5 Jahren verzogen oder verstorben ist, die Tatsache, dass die Daten der Person aus dem Datenbestand gemäß § 13 Absatz 2 des Bundesmeldegesetzes übermittelt werden und daher im Datenabruf nicht vollständig zur Verfügung stehen (Element `antwortSuchanfrage/auskunft/person/personendaten/verringertDatenumfang`).

#### Ergebnisliste verarbeiten

Die abrufende Stelle verarbeitet die [Nachricht 1333](#) (Ergebnisliste).

**Reduzierung der Ergebnisliste um Personen mit Auskunftssperren**

Werden mehrere Ergebnisse zur Suchanfrage gefunden, wird geprüft, ob in der Ergebnisliste zu Personen Auskunftssperren nach § 51 BMG eingetragen sind. Die Ergebnisliste wird um diese Personen reduziert. Nach der Reduzierung wird geprüft, ob es weiterhin Ergebnisse zur Suchanfrage gibt.

**Neutrale Antwort erstellen und versenden**

Ist nach der Reduzierung der Ergebnisliste um Personen mit Auskunftssperren kein Ergebnis mehr vorhanden, antwortet die Auskunft gebende Stelle mit der [Nachricht 1333](#) und übermittelt im Element `antwortSuchanfrage/auskunft/ergebnisstatus` den Schlüssel 03 der Schlüsseltabelle „[Datenabruf nach § 34a BMG Ergebnisstatus](#)“ (Neutrale Antwort).

**Neutrale Antwort verarbeiten**

Die abrufende Stelle verarbeitet die [Nachricht 1333](#) (Neutrale Antwort) und sendet ggf. eine erneute Suchanfrage an die Auskunft gebende Stelle.

**weitere Verfahrenstechnische Prüfung**

Liegt noch mehr als ein Ergebnis zur Suchanfrage vor, führt die Auskunft gebende Stelle weitere verfahrenstechnische Prüfungen durch, die eine Ergebnisliste betreffen. An dieser Stelle werden die folgenden Prüfungen durchgeführt:

- Prüfung, ob die Ergebnisliste die maximale Größe von 1000 Ergebnissen überschreitet.

**Fehlermitteilung erstellen und versenden**

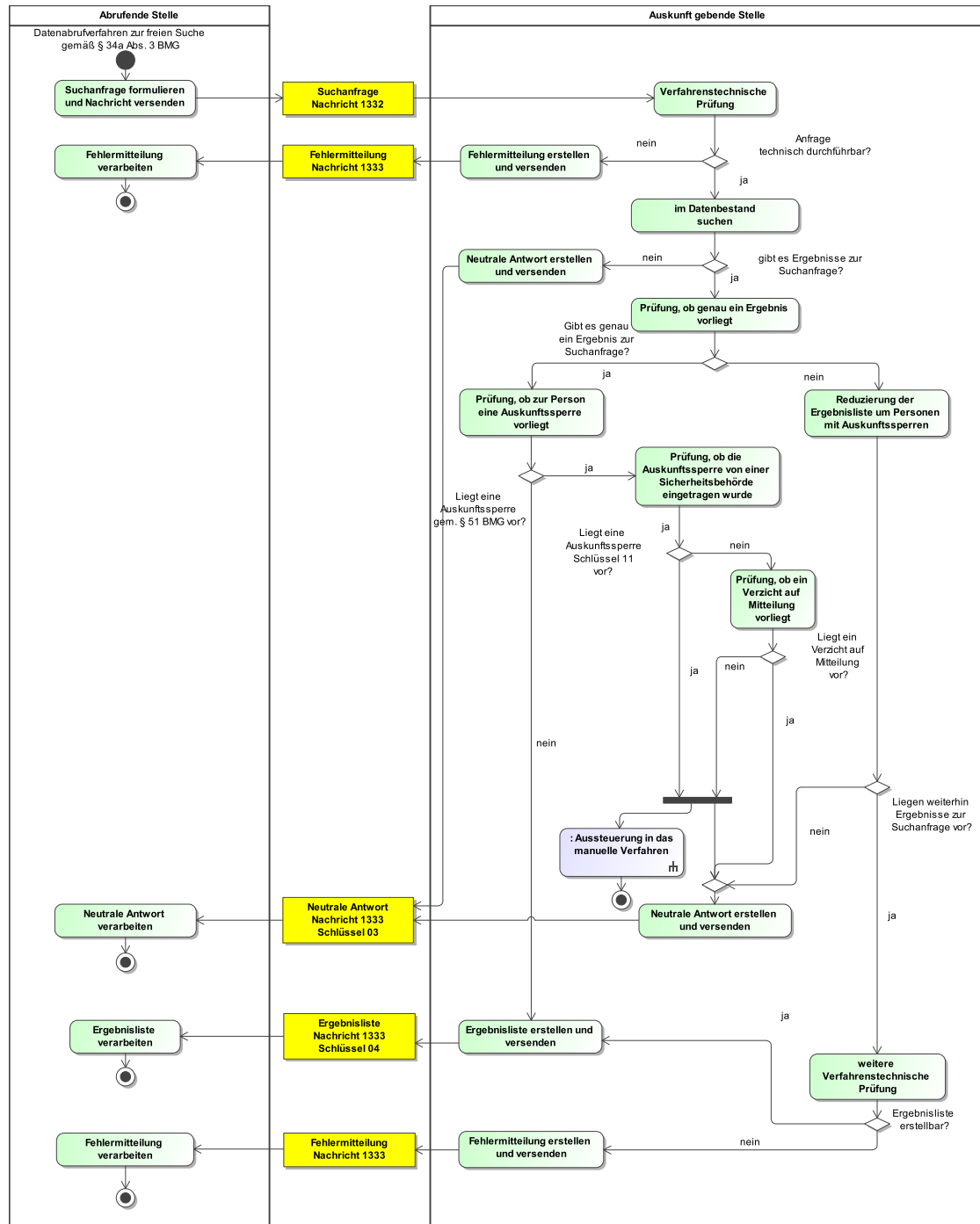
Kann die Auskunft aufgrund verfahrenstechnischer Prüfungen nicht erteilt werden, antwortet die Auskunft gebende Stelle mit der [Nachricht 1333](#) (Fehlermitteilung) und gibt den Grund für das Fehlschlagen der Auskunft im Element `antwortSuchanfrage/rueckweisung` an.

- Wenn die Ergebnisliste die maximale Größe von 1000 Ergebnissen überschreitet, wird im Kindelement `antwortSuchanfrage/rueckweisung/grundDerRueckweisung` der Schlüssel 13 aus der Schlüsseltabelle „[Datenabruf nach § 34a BMG Nichterstellung Grund](#)“ übermittelt.

**Fehlermitteilung verarbeiten**

Die abrufende Stelle verarbeitet die [Nachricht 1333](#) (Fehlermitteilung) und sendet ggf. eine erneute Suchanfrage an die Auskunft gebende Stelle.

**Abbildung IV.9.2. Das Datenabrufverfahren zur freie Suche nach § 34a Abs. 3 BMG für Sicherheits- und Strafermittlungsbehörden sowie andere öffentliche Stellen**



Dieses Prozessmodell verweist auf die Prozessmodelle "Aussteuerung in das manuelle Verfahren" (siehe [Abbildung II.5.21 auf Seite 230](#)) und "Personensuche nach § 34a Abs. 2 BMG - Anfrageverfahren" (siehe [Abbildung IV.9.1 auf Seite 1019](#)).

## Verwendung bestimmter Schlüssel

### 1. Suchanfrage für die freie Suche nach § 34a Abs. 3 BMG

Für die [Nachricht 1332](#) sind keine prozessrelevanten Schlüsselwerte vorgesehen.

### 2. Antwort zur Suchanfrage für die freie Suche nach § 34a Abs. 3 BMG

Für die Antwort auf die [Nachricht 1333](#) wird im Element `antwortSuchanfrage/auskunft/ergebnisstatus` bei einer

- Ergebnisliste der Schlüssel 04 und bei einer
- neutralen Antwort der Schlüssel 03

der Schlüsseltabelle „[Datenabruf nach § 34a BMG Ergebnisstatus](#)“ verwendet.

In einem Fehlerfall wird im Element `antwortSuchanfrage/rueckweisung/grundDerRueckweisung` ein Schlüssel der Schlüsseltabelle „[Datenabruf nach § 34a BMG Nichterstellung Grund](#)“ übermittelt. Zulässig sind die Schlüssel 03, 04, 05, 06, 07, 09, 10, 11, 13, 15, 16, 17, 19, 20, 21, 22, 23.

## Besonderheiten

### Steuerungsmöglichkeiten zur Aktualität der Daten zur Person oder Anschrift

Im Kontext der freien Suche nach § 34a Abs. 3 BMG kann die abrufende Stelle mittels der Elemente `steuerungsinformationen/aktualitaetPerson` und `suchprofil/auswahldaten/wohnung/aktualitaetAnschrift` die in [Tabelle IV.9.6, „Sucheinstellungen mittels der Elemente aktualitaetPerson und aktualitaetAnschrift“](#) dargestellten Sucheinstellungen vornehmen (siehe § 7 Abs. 3 Satz 4 und 5 BMeldDAV).

**Tabelle IV.9.6. Sucheinstellungen mittels der Elemente `aktualitaetPerson` und `aktualitaetAnschrift`**

Fall	<code>aktualitaetPerson</code>	<code>aktualitaetAnschrift</code>	Erläuterung des Ergebnisses
1	aktuell	aktuell	Alle Personen, die aktuell in der Gemeinde und auch aktuell an der gesuchten Anschrift gemeldet sind und nicht verstorben sind.
2	aktuell	inaktuell	Alle Personen, die aktuell in der Gemeinde gemeldet sind, nicht verstorben sind und aus einer Wohnung mit der gesuchten Anschrift ausgezogen sind.
3	inaktuell	aktuell	Alle verstorbenen Personen, die die gesuchte Anschrift als letzte aktuelle Anschrift haben.
4	inaktuell	inaktuell	Alle Personen, die nicht aktuell in der Gemeinde gemeldet sind und aus einer Wohnung mit der gesuchten Anschrift ausgezogen sind, sowie alle verstorbenen Personen, die vor ihrem Tod aus einer Wohnung mit der gesuchten Anschrift ausgezogen sind.
5	aktuell	ohne Angabe	Alle Personen, die aktuell in der Gemeinde gemeldet und nicht verstorben sind und an der gesuchten Anschrift gemeldet sind oder waren.

Fall	aktualitaetPerson	aktualitaetAnschrift	Erläuterung des Ergebnisses
6	inaktuell	ohne Angabe	Alle Personen, die aktuell nicht in der Gemeinde gemeldet oder verstorben sind und an der gesuchten Anschrift gemeldet sind oder waren.
7	ohne Angabe	aktuell	Alle Personen, die aktuell in der Gemeinde und auch aktuell an der gesuchten Anschrift gemeldet sind und nicht verstorben sind, sowie alle verstorbenen Personen, die die gesuchte Anschrift als letzte aktuelle Anschrift haben.
8	ohne Angabe	inaktuell	Alle Personen, die aus einer Wohnung an der gesuchten Anschrift ausgezogen sind. Es handelt sich um Personen, die entweder verzogen sind, verstorben sind oder aktuell in der Gemeinde leben.
9	ohne Angabe	ohne Angabe	Alle Personen, die an der gesuchten Anschrift gemeldet sind oder waren.

### Testfälle

Testfälle sind verfügbar unter [Testfälle im Anlass „Das Datenabrufverfahren zur freien Suche nach § 34a Abs. 3 BMG für Sicherheits- und Strafverfolgungsbehörden sowie andere öffentliche Stellen“ für das Kapitel „Datenabrufe nach § 34a BMG“](#).

## IV.9.5 Datentypen

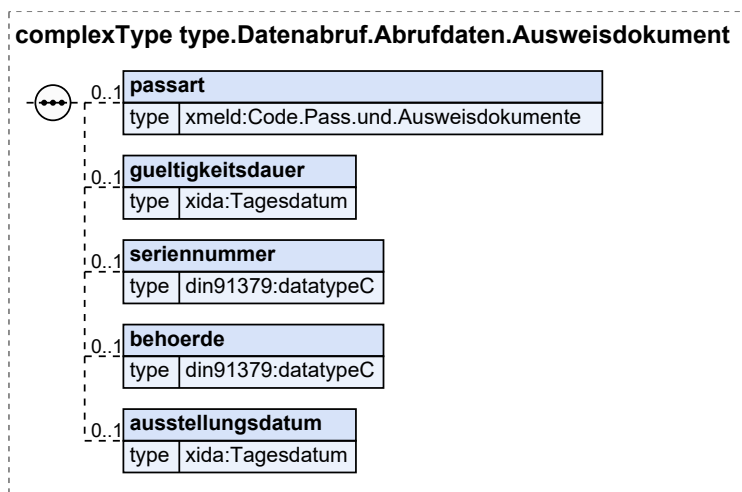
In diesem Abschnitt werden die für das [Kapitel IV.9, Datenabrufe nach § 34a BMG](#) relevanten Datentypen beschrieben. Für Informationen über die allgemeinen Datentypen sei auf [Kapitel II.4 auf Seite 161](#) verwiesen.

### IV.9.5.1 Abrufdaten zum Ausweisdokument für die Datenabrufe nach § 34a BMG

Typ: `type.Datenabruf.Abrufdaten.Ausweisdokument`

Mit diesem Datentyp werden Abrufdaten zu Ausweisdokumenten im Kontext der Datenabrufe nach § 34a BMG abgebildet (siehe auch § 5 Abs. 2 Satz 1 Nr. 1 BMeldDAV und § 8 Abs. 2 Satz 1 Nr. 2 BMeldDAV). Eine Übermittlung von Daten zur eID-Karte ist im Kontext der Datenabrufe nach § 34a BMG nicht zulässig.

Abbildung IV.9.3. type.Datenabruf.Abrufdaten.Ausweisdokument



Kindelemente von type.Datenabruf.Abrufdaten.Ausweisdokument				
Kindelement	Typ	Anz.	Ref.	Seite
passart	Code.Pass.und.Ausweisdokumente	0..1	II.3.5.2.51	152
Mit diesem Element kann die Art des Ausweisdokumentes übermittelt werden.				
gueltigkeitsdauer	Tagesdatum	0..1	II.13.1	269
Mit diesem Element kann das Datum übermittelt werden, bis zu dem das Ausweisdokument gültig ist.				
seriennummer	datatypeC	0..1	II.13.2	270
Mit diesem Element kann die Seriennummer eines Ausweisdokuments (Personalausweis, Reisepass) übermittelt werden.				
behoerde	datatypeC	0..1	II.13.2	270
Mit diesem Element kann die Behörde angegeben werden, die das Ausweisdokument ausgestellt hat.				
ausstellungsdatum	Tagesdatum	0..1	II.13.1	269
Mit diesem Element kann das Datum der Ausstellung des Ausweisdokumentes übermittelt werden.				

#### IV.9.5.1.1 Nutzung des Datentyps

Dieser Typ kann in den folgenden Nachrichten übermittelt werden: [1331](#), [1333](#)

#### IV.9.5.2 Informationen zur Behörde für die Datenabrufe nach § 34a BMG

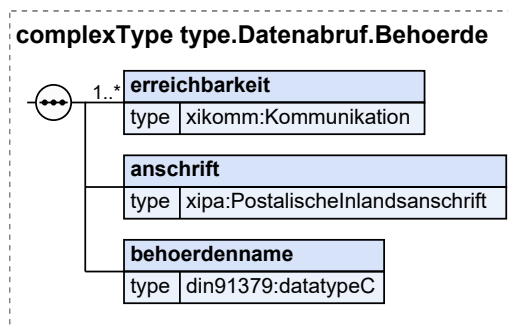
Typ: type.Datenabruf.Behoerde

Mit diesem Datentyp werden die Daten zur Abrufenden Stelle (Behörde) im Kontext der Datenabrufe nach § 34a BMG gemäß § 11 Satz 1 Nr. 1 bis 3 BMeldDAV abgebildet. Die Daten dienen im Kontext der Auskunft an Sicherheits- und Strafermittlungsbehörden sowie im Kontext der einfachen Behörden-

auskunft der Adressierung der abrufenden Stelle nach manueller Weiterbearbeitung durch die Meldebehörde. Im Kontext der einfachen Behördenauskunft dienen die Daten zusätzlich der Protokollierung gemäß § 40 BMG (siehe § 11 Satz 2 BMeldDAV).

Es gelten die Vorgaben gemäß Nr. 8 der Anlage der BMeldDAV.

**Abbildung IV.9.4. type.Datenabruf.Behoerde**



Kindelemente von type.Datenabruf.Behoerde				
Kindelement	Typ	Anz.	Ref.	Seite
<b>erreichbarkeit</b>	Kommunikation	1..n	II.13.1	269
Mit diesem Element wird die Erreichbarkeit gemäß § 11 Satz 1 Nr. 3 BMeldDAV mitgeteilt.				
<b>anschrift</b>	PostalischeInlandsanschrift	1	II.13.1	269
Mit diesem Element wird die Anschrift der Behörde oder sonstigen öffentlichen Stelle gemäß § 11 Satz 1 Nr. 2 BMeldDAV mitgeteilt.				
<b>behoerdenname</b>	datatypeC	1	II.13.2	270
Mit diesem Element wird die Bezeichnung der Behörde oder sonstigen öffentlichen Stelle gemäß § 11 Satz 1 Nr. 1 BMeldDAV mitgeteilt.				
Es gelten zudem die „Vorgaben zu Feldlängenbegrenzungen“ gemäß Nr. 8 der Anlage der BMeldDAV.				

#### IV.9.5.2.1 Nutzung des Datentyps

Dieser Typ kann in den folgenden Nachrichten übermittelt werden: [1330](#), [1332](#)

#### IV.9.5.3 Daten zur abrufenden Stelle für die Datenabrufe nach § 34a BMG

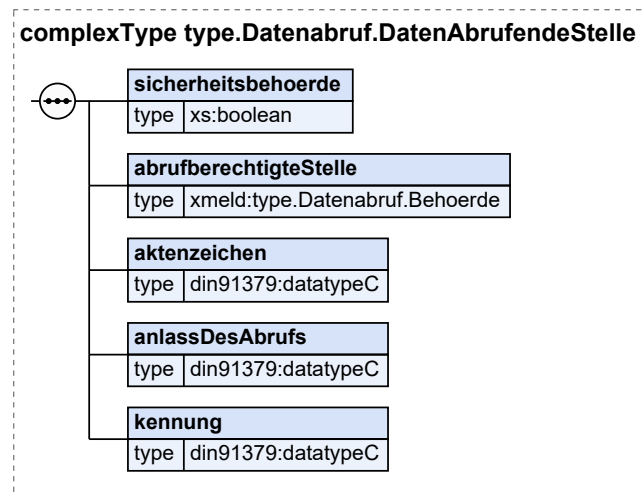
Typ: **type.Datenabruf.DatenAbrufendeStelle**

Mit diesem Datentyp werden Informationen zur Suchanfrage übermittelt, die die abrufende Stelle und die Suchanfrage betreffen (siehe auch § 11 Satz 1 BMeldDAV).

Es gelten die „Vorgaben zu Feldlängenbegrenzungen“ gemäß Nr. 8 der Anlage der BMeldDAV.



Abbildung IV.9.5. type.Datenabruf.DatenAbrufendeStelle



Kindelemente von type.Datenabruf.DatenAbrufendeStelle				
Kindelement	Typ	Anz.	Ref.	Seite
<b>sicherheitsbehoerde</b>	<b>xs:boolean</b>	<b>1</b>		
Mit diesem Element wird mitgeteilt, ob es sich bei der abrufenden Stelle um eine Sicherheits- bzw. Strafverfolgungsbehörde gemäß § 34 Abs. 4 Satz 1 BMG oder um eine sonstige öffentliche Stelle handelt.				
Handelt es sich bei der abrufenden Stelle um eine Sicherheits- oder Strafverfolgungsbehörde gemäß § 34 Abs. 4 Satz 1 BMG, ist es mit dem Wert 'true' zu übermitteln. Bei sonstigen öffentlichen Stellen ist der Wert 'false' zu übermitteln.				
<b>abrufberechtigteStelle</b>	<b>type.Datenabruf.Behoerde</b>	<b>1</b>	<a href="#">IV.9.5.2</a>	<a href="#">1029</a>
Mit diesem Element wird die abrufberechtigte Stelle gemäß § 40 Abs. 1 Nr. 1 BMG i. V. m. § 11 Satz 1 Nr. 1 bis 3 BMeldDAV mitgeteilt.				
<b>aktenzeichen</b>	<b>datatypeC</b>	<b>1</b>	<a href="#">II.13.2</a>	<a href="#">270</a>
Mit diesem Element wird ein Aktenzeichen der abrufenden Behörde gemäß § 40 Abs. 1 Nr. 4 BMG i. V. m. § 11 Satz 1 Nr. 4 BMeldDAV mitgeteilt.				
Es gelten zudem die „Vorgaben zu Feldlängenbegrenzungen“ gemäß Nr. 8 der Anlage der BMeldDAV.				
<b>anlassDesAbrufs</b>	<b>datatypeC</b>	<b>1</b>	<a href="#">II.13.2</a>	<a href="#">270</a>
Mit diesem Element wird der Anlass des Abrufes gemäß § 40 Abs. 1 Nr. 5 BMG i. V. m. § 11 Satz 1 Nr. 5 BMeldDAV mitgeteilt.				
Es gelten zudem die „Vorgaben zu Feldlängenbegrenzungen“ gemäß Nr. 8 der Anlage der BMeldDAV.				
<b>kennung</b>	<b>datatypeC</b>	<b>1</b>	<a href="#">II.13.2</a>	<a href="#">270</a>
Mit diesem Element wird die Kennung der abrufenden Person oder bei einem maschinellen Abruf die Bezeichnung des Verfahrens gemäß § 40 Abs. 6 BMG i. V. m. § 11 Satz 1 Nr. 6 BMeldDAV mitgeteilt.				
Es gelten zudem die „Vorgaben zu Feldlängenbegrenzungen“ gemäß Nr. 8 der Anlage der BMeldDAV.				

### IV.9.5.3.1 Nutzung des Datentyps

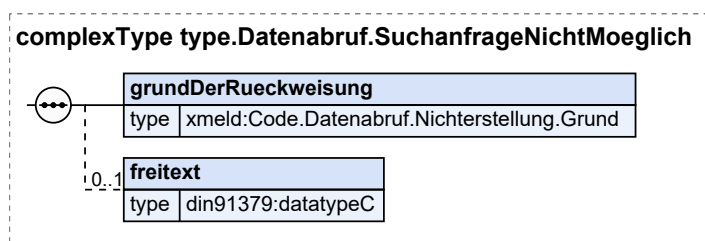
Dieser Typ kann in den folgenden Nachrichten übermittelt werden: [1330](#), [1332](#)

### IV.9.5.4 Informationen zur Nichtausführung der Suchanfrage für die Datenabrufe nach § 34a BMG

Typ: `type.Datenabruf.SuchanfrageNichtMoeglich`

Mit diesem Datentyp werden Informationen zur nicht ausgeführten Suchanfrage im Kontext der Datenabrufe nach § 34a BMG abgebildet.

Abbildung IV.9.6. `type.Datenabruf.SuchanfrageNichtMoeglich`



Kindelemente von <code>type.Datenabruf.SuchanfrageNichtMoeglich</code>				
Kindelement	Typ	Anz.	Ref.	Seite
<b>grundDerRueckweisung</b>	<code>Code.Datenabruf.Nichterstellung.Grund</code>	1	<a href="#">II.3.5.2.27</a>	<a href="#">145</a>
Mit diesem Element wird der Grund angegeben, warum die Suchanfrage nicht durchgeführt werden kann.				
<b>freitext</b>	<code>datatypeC</code>	0..1	<a href="#">II.13.2</a>	<a href="#">270</a>
Mit diesem Element wird eine möglichst genaue Beschreibung des Fehlers übermittelt. Es darf nur verwendet werden, wenn dies für den Fehlergrund aus Element <b>grundDerRueckweisung</b> vorgesehen ist.				

#### IV.9.5.4.1 Nutzung des Datentyps

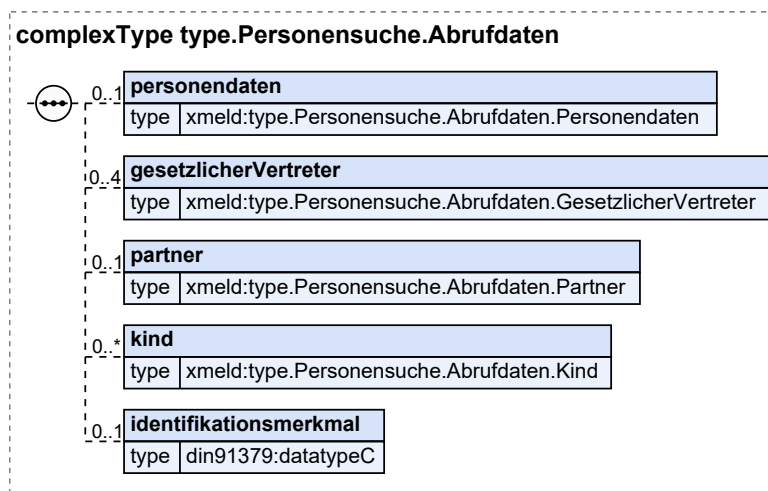
Dieser Typ kann in den folgenden Nachrichten übermittelt werden: [1331](#), [1333](#)

### IV.9.5.5 Abrufdaten für die Personensuche nach § 34a Abs. 2 BMG

Typ: `type.Personensuche.Abrufdaten`

Mit diesem Datentyp werden die Abrufdaten gemäß § 5 Abs. 1 Satz 1 und 3, Abs. 2 Satz 1 sowie § 6 Abs. 1 BMeldDAV im Kontext der Personensuche nach § 34a Abs. 2 BMG abgebildet.

Abbildung IV.9.7. type.Personensuche.Abrufdaten



Kindelemente von type.Personensuche.Abrufdaten				
Kindelement	Typ	Anz.	Ref.	Seite
<b>personendaten</b>	<b>type.Personensuche.Abrufdaten.Personendaten</b>	<b>0..1</b>	<a href="#">IV.9.5.14</a>	<a href="#">1041</a>
Mit diesem Element sind alle Daten zur betroffenen Person nach § 5 Abs. 1 Satz 1 Nr. 1 bis 10, 12, 15, Satz 3 sowie Abs. 2 Satz 1 BMeldDAV zu übermitteln, die die abrufende Stelle in der Suchanfrage bestimmt hat. Sofern es sich um eine Trefferliste handelt, dürfen nur die Daten nach § 6 Abs. 1 Satz 2 und 3 BMeldDAV übermittelt werden.				
<b>gesetzlicherVertreter</b>	<b>type.Personensuche.Abrufdaten.GesetzlicherVertreter</b>	<b>0..4</b>	<a href="#">IV.9.5.8</a>	<a href="#">1035</a>
Mit diesem Element sind alle Daten nach § 5 Abs. 1 Satz 1 Nr. 11 BMeldDAV zu übermitteln, die die abrufende Stelle in der Suchanfrage bestimmt hat. Dieses Element darf nicht im Rahmen einer Trefferliste nach § 6 BMeldDAV übermittelt werden. Die Daten des gesetzlichen Vertreters dürfen nur beauskunftet werden, wenn für den gesetzlichen Vertreter keine Auskunftssperre nach § 51 BMG eingetragen ist (siehe § 34a Abs. 5 Satz 3 BMG). Sofern für den gesetzlichen Vertreter ein bedingter Sperrvermerk nach § 52 BMG eingetragen ist, ist dieser unaufgefordert mit zu übermitteln (siehe Begründung zu § 5 Abs. 1 BMeldDAV).				
<b>partner</b>	<b>type.Personensuche.Abrufdaten.Partner</b>	<b>0..1</b>	<a href="#">IV.9.5.11</a>	<a href="#">1039</a>
Mit diesem Element sind alle Daten nach § 5 Abs. 1 Satz 1 Nr. 13 BMeldDAV zu übermitteln, die die abrufende Stelle in der Suchanfrage bestimmt hat. Dieses Element darf nicht im Rahmen einer Trefferliste nach § 6 BMeldDAV übermittelt werden. Die Daten des Ehegatten oder Lebenspartners dürfen nur beauskunftet werden, wenn für den Ehegatten oder Lebenspartner keine Auskunftssperre nach § 51 BMG eingetragen ist (siehe § 34a Abs. 5 Satz 3 BMG). Sofern für den Ehegatten oder Lebenspartner ein bedingter Sperrvermerk nach § 52 BMG eingetragen ist, ist dieser unaufgefordert mit zu übermitteln (siehe Begründung zu § 5 Abs. 1 BMeldDAV).				
<b>kind</b>	<b>type.Personensuche.Abrufdaten.Kind</b>	<b>0..n</b>	<a href="#">IV.9.5.9</a>	<a href="#">1037</a>
Mit diesem Element sind alle Daten nach § 5 Abs. 1 Satz 1 Nr. 14 BMeldDAV zu übermitteln, die die abrufende Stelle in der Suchanfrage bestimmt hat.				

Kindelemente von <code>type.Personensuche.Abrufdaten</code>				
Kindelement	Typ	Anz.	Ref.	Seite
Dieses Element darf nicht im Rahmen einer Trefferliste nach § 6 BMeldDAV übermittelt werden.				
Die Daten des Kindes dürfen nur beauskunftet werden, wenn für das Kind keine Auskunftssperre nach § 51 BMG eingetragen ist (siehe § 34a Abs. 5 Satz 3 BMG).				
Sofern für das Kind ein bedingter Sperrvermerk nach § 52 BMG eingetragen ist, ist dieser unaufgefordert mit zu übermitteln (siehe Begründung zu § 5 Abs. 1 BMeldDAV).				
identifikationsmerkmal	<code>datatypeC</code>	0..1	II.13.2	270
Mit diesem Element muss im Falle einer Trefferliste ein Identifikationsmerkmal nach § 39 Abs. 2 des Bundesmeldegesetzes zum Datensatz übermittelt werden (siehe § 6 Abs. 1 Satz 2 Nr. 6 BMeldDAV).				
Es gelten die Vorgaben gemäß § 9 BMeldDAV sowie Nr. 5. der Anlage der BMeldDAV.				

#### IV.9.5.5.1 Nutzung des Datentyps

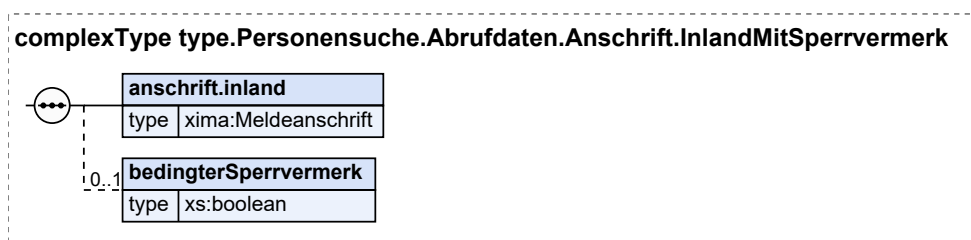
Dieser Typ kann in den folgenden Nachrichten übermittelt werden: [1331](#)

#### IV.9.5.6 Abrufdaten zur inländischen Anschrift für die Personensuche nach § 34a Abs. 2 BMG

Typ: `type.Personensuche.Abrufdaten.Anschrift.InlandMitSperrvermerk`

Mit diesem Datentyp werden Abrufdaten zur inländischen Anschrift im Kontext der Personensuche nach § 34a Abs. 2 BMG abgebildet (siehe auch § 5 Abs. 1 Satz 1 Nr. 9 BMeldDAV und § 6 Abs. 1 Satz 2 Nr. 5 BMeldDAV).

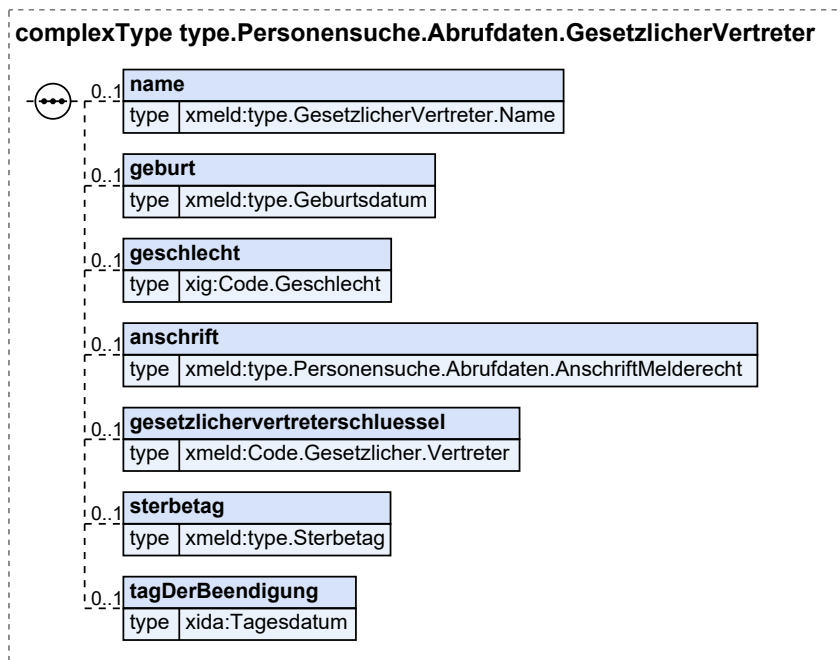
Abbildung IV.9.8. `type.Personensuche.Abrufdaten.Anschrift.InlandMitSperrvermerk`



Kindelemente von <code>type.Personensuche.Abrufdaten.Anschrift.InlandMitSperrvermerk</code>				
Kindelement	Typ	Anz.	Ref.	Seite
<b>anschrift.inland</b>	<code>Meldeanschrift</code>	1	II.13.1	269
<b>bedingterSperrvermerk</b>	<code>xs:boolean</code>	0..1		
Mit diesem Element wird die Tatsache des Vorliegens eines bedingten Sperrvermerks nach § 52 BMG gemäß § 5 Abs. 1 Satz 3 Nr. 1 BMeldDAV unaufgefordert übermittelt, sofern für die betroffene Person ein bedingter Sperrvermerk nach § 52 BMG eingetragen ist (siehe Begründung zu § 5 Abs. 1 BMeldDAV).				
Dieses Element darf nicht im Rahmen einer Trefferliste nach § 6 BMeldDAV übermittelt werden.				
In diesem Element/Attribut ist nur Wert „true“ zulässig (fixed-Wert).				



Abbildung IV.9.10. type.Personensuche.Abrufdaten.GesetzlicherVertreter



Kindelemente von type.Personensuche.Abrufdaten.GesetzlicherVertreter				
Kindelement	Typ	Anz.	Ref.	Seite
<b>name</b>	<b>type.GesetzlicherVertreter.Name</b>	<b>0..1</b>	<a href="#">II.3.3.4.2</a>	<a href="#">64</a>
Mit diesem Element kann der Name des gesetzlichen Vertreters gemäß § 5 Abs. 1 Satz 1 Nr. 11 a) bis c) BMeldDAV angegeben werden.				
<b>geburt</b>	<b>type.Geburtsdatum</b>	<b>0..1</b>	<a href="#">II.3.3.2.5.1</a>	<a href="#">61</a>
Mit diesem Element kann das Geburtsdatum des gesetzlichen Vertreters gemäß § 5 Abs. 1 Satz 1 Nr. 11 e) BMeldDAV angegeben werden.				
<b>geschlecht</b>	<b>Code.Geschlecht</b>	<b>0..1</b>	<a href="#">II.13.1</a>	<a href="#">269</a>
Mit diesem Element kann das Geschlecht des gesetzlichen Vertreters gemäß § 5 Abs. 1 Satz 1 Nr. 11 f) BMeldDAV angegeben werden.				
<b>anschrift</b>	<b>type.Personensuche.Abrufdaten.AnschriftMelderecht</b>	<b>0..1</b>	<a href="#">IV.9.5.7</a>	<a href="#">1035</a>
Mit diesem Element kann die Anschrift des gesetzlichen Vertreters gemäß § 5 Abs. 1 Satz 1 Nr. 11 d) BMeldDAV angegeben werden.				
<b>gesetzlichervertreterschluesel</b>	<b>Code.Gesetzlicher.Vertreter</b>	<b>0..1</b>	<a href="#">II.3.5.2.35</a>	<a href="#">147</a>
Mit diesem Element kann die Art der gesetzlichen Vertretung angegeben werden.				
<b>sterbetag</b>	<b>type.Sterbetag</b>	<b>0..1</b>	<a href="#">II.3.3.14.2.1</a>	<a href="#">114</a>
Mit diesem Element kann der Sterbetag des gesetzlichen Vertreters gemäß § 5 Abs. 1 Satz 1 Nr. 11 g) BMeldDAV angegeben werden.				
<b>tagDerBeendigung</b>	<b>Tagesdatum</b>	<b>0..1</b>	<a href="#">II.13.1</a>	<a href="#">269</a>

Kindelemente von <code>type.Personensuche.Abrufdaten.GesetzlicherVertreter</code>				
Kindelement	Typ	Anz.	Ref.	Seite
Mit diesem Element kann das Datum gemäß § 5 Abs. 1 Satz 1 Nr. 11 h) BMeldDAV übermittelt werden, an dem die gesetzliche Vertretung bzw. das Betreuungsverhältnis endet.				

#### IV.9.5.8.1 Nutzung des Datentyps

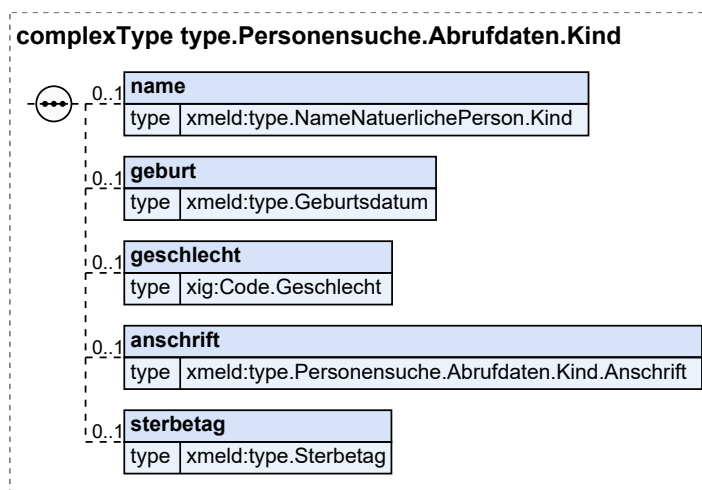
Dieser Typ kann in den folgenden Nachrichten übermittelt werden: [1331](#)

#### IV.9.5.9 Abrufdaten zum Kind für die Personensuche nach § 34a Abs. 2 BMG

Typ: `type.Personensuche.Abrufdaten.Kind`

Mit diesem Datentyp werden Abrufdaten zum Kind im Kontext der Personensuche nach § 34a Abs. 2 BMG abgebildet (siehe auch § 5 Abs. 1 Satz 1 Nr. 14 BMeldDAV).

Abbildung IV.9.11. `type.Personensuche.Abrufdaten.Kind`



Kindelemente von <code>type.Personensuche.Abrufdaten.Kind</code>				
Kindelement	Typ	Anz.	Ref.	Seite
<b>name</b>	<code>type.NameNatuerlichePerson.Kind</code>	<b>0..1</b>	<a href="#">II.3.3.11.2.1</a>	<a href="#">107</a>
Mit diesem Element kann der Name des Kindes gemäß § 5 Abs. 1 Satz 1 Nr. 14 a) und b) BMeldDAV angegeben werden.				
<b>geburt</b>	<code>type.Geburtsdatum</code>	<b>0..1</b>	<a href="#">II.3.3.2.5.1</a>	<a href="#">61</a>
Mit diesem Element kann das Geburtsdatum des Kindes gemäß § 5 Abs. 1 Satz 1 Nr. 14 c) BMeldDAV angegeben werden.				
<b>geschlecht</b>	<code>Code.Geschlecht</code>	<b>0..1</b>	<a href="#">II.13.1</a>	<a href="#">269</a>
Mit diesem Element kann das Geschlecht des Kindes gemäß § 5 Abs. 1 Satz 1 Nr. 14 d) BMeldDAV angegeben werden.				

Kindelemente von <code>type.Personensuche.Abrufdaten.Kind</code>				
Kindelement	Typ	Anz.	Ref.	Seite
<b>anschrift</b>	<code>type.Personensuche.Abrufdaten.Kind.Anschrift</code>	<b>0..1</b>	<a href="#">IV.9.5.10</a>	<a href="#">1038</a>
Mit diesem Element kann die Anschrift des Kindes gemäß § 5 Abs. 1 Satz 1 Nr. 14 e) BMeldDAV angegeben werden.				
<b>sterbetag</b>	<code>type.Sterbetag</code>	<b>0..1</b>	<a href="#">II.3.3.14.2.1</a>	<a href="#">114</a>
Mit diesem Element kann der Sterbetag des Kindes gemäß § 5 Abs. 1 Satz 1 Nr. 14 f) BMeldDAV angegeben werden.				

#### IV.9.5.9.1 Nutzung des Datentyps

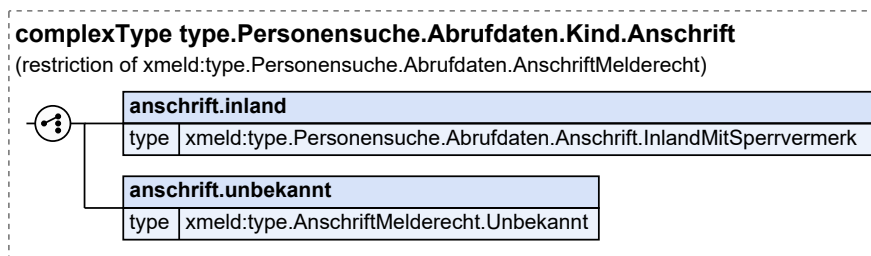
Dieser Typ kann in den folgenden Nachrichten übermittelt werden: [1331](#)

#### IV.9.5.10 Abrufdaten zur Anschrift des Kindes für die Personensuche nach § 34a Abs. 2 BMG

Typ: `type.Personensuche.Abrufdaten.Kind.Anschrift`

Mit diesem Datentyp werden Abrufdaten zur inländischen oder unbekannten Anschrift für Kinder im Kontext der Personensuche nach § 34a Abs. 2 BMG abgebildet (siehe auch § 5 Abs. 1 Satz 1 Nr. 14 e) BMeldDAV).

**Abbildung IV.9.12. `type.Personensuche.Abrufdaten.Kind.Anschrift`**



Dieser Typ ist eine Einschränkung des Basistyps `type.Personensuche.Abrufdaten.AnschriftMelderecht` (siehe [Abschnitt IV.9.5.7 auf Seite 1035](#)).

Kindelemente von <code>type.Personensuche.Abrufdaten.Kind.Anschrift</code>				
Kindelement	Typ	Anz.	Ref.	Seite
<b>anschrift.inland</b>	<code>type.Personensuche.Abrufdaten.Anschrift.InlandMitSperrvermerk</code>	<b>1</b>	<a href="#">IV.9.5.6</a>	<a href="#">1034</a>
<b>anschrift.unbekannt</b>	<code>type.AnschriftMelderecht.Unbekannt</code>	<b>1</b>	<a href="#">II.3.3.7.5</a>	<a href="#">77</a>



### IV.9.5.10.1 Nutzung des Datentyps

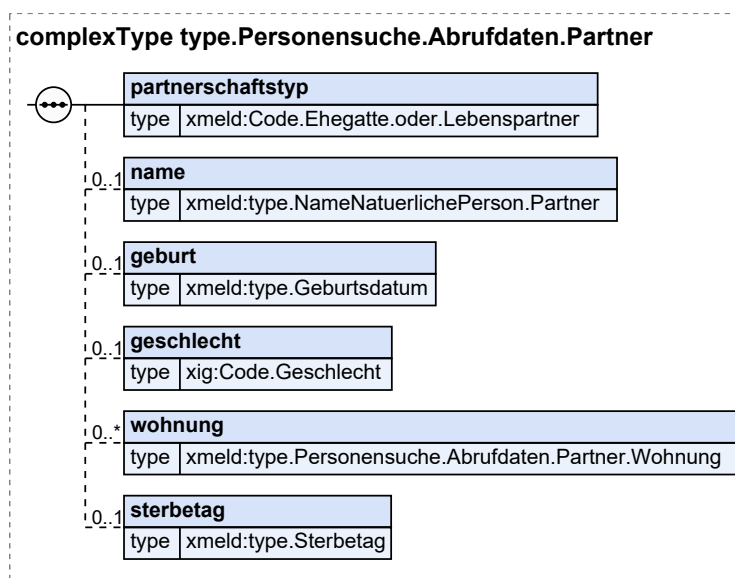
Dieser Typ kann in den folgenden Nachrichten übermittelt werden: [1331](#)

### IV.9.5.11 Abrufdaten zum Ehegatten oder Lebenspartner für die Personensuche nach § 34a Abs. 2 BMG

Typ: `type.Personensuche.Abrufdaten.Partner`

Mit diesem Datentyp werden Abrufdaten zum Ehegatten oder Lebenspartners im Kontext der Personensuche nach § 34a Abs. 2 BMG abgebildet (siehe auch § 5 Abs. 1 Satz 1 Nr. 13 BMeldDAV).

Abbildung IV.9.13. `type.Personensuche.Abrufdaten.Partner`



Kindelemente von <code>type.Personensuche.Abrufdaten.Partner</code>				
Kindelement	Typ	Anz.	Ref.	Seite
<b>partnerschaftstyp</b>	<code>Code.Ehegatte.oder.Lebenspartner</code>	1	<a href="#">II.3.5.2.29</a>	<a href="#">146</a>
Mit diesem Element kann der Partnerschaftstyp angegeben werden.				
<b>name</b>	<code>type.NameNaturerlichePerson.Partner</code>	0..1	<a href="#">II.3.3.10.4.2</a>	<a href="#">103</a>
Mit diesem Element kann der Name des Ehegatten oder Lebenspartners gemäß § 5 Abs. 1 Satz 1 Nr. 13 a) bis d) BMeldDAV angegeben werden.				
<b>geburt</b>	<code>type.Geburtsdatum</code>	0..1	<a href="#">II.3.3.2.5.1</a>	<a href="#">61</a>
Mit diesem Element kann das Geburtsdatum des Ehegatten oder Lebenspartners gemäß § 5 Abs. 1 Satz 1 Nr. 13 e) BMeldDAV angegeben werden.				
<b>geschlecht</b>	<code>Code.Geschlecht</code>	0..1	<a href="#">II.13.1</a>	<a href="#">269</a>
Mit diesem Element kann das Geschlecht des Ehegatten oder Lebenspartners gemäß § 5 Abs. 1 Satz 1 Nr. 13 f) BMeldDAV angegeben werden.				

Kindelemente von <code>type.Personensuche.Abrufdaten.Partner</code>				
Kindelement	Typ	Anz.	Ref.	Seite
<b>wohnung</b>	<code>type.Personensuche.Abrufdaten.Partner.Wohnung</code>	0..n	<a href="#">IV.9.5.12</a>	<a href="#">1040</a>
Mit diesem Element können Informationen zu Wohnungen des Ehegatten oder Lebenspartners gemäß § 5 Abs. 1 Satz 1 Nr. 13 g) BMeldDAV angegeben werden.				
<b>sterbetag</b>	<code>type.Sterbetag</code>	0..1	<a href="#">II.3.3.14.2.1</a>	<a href="#">114</a>
Mit diesem Element kann der Sterbetag des Ehegatten oder Lebenspartners gemäß § 5 Abs. 1 Satz 1 Nr. 13 h) BMeldDAV angegeben werden.				

#### IV.9.5.11.1 Nutzung des Datentyps

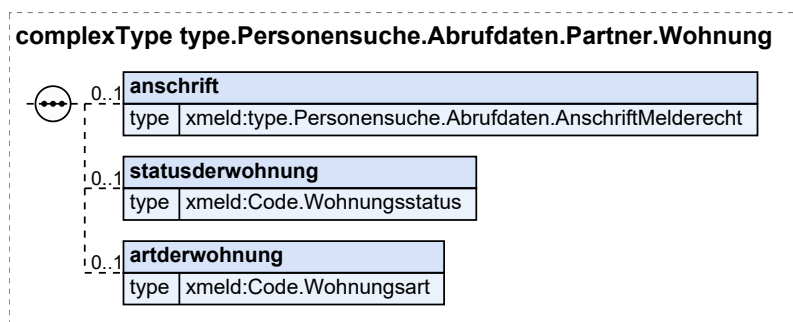
Dieser Typ kann in den folgenden Nachrichten übermittelt werden: [1331](#)

#### IV.9.5.12 Abrufdaten zur Wohnung des Ehegatten oder Lebenspartners für die Personensuche nach § 34a Abs. 2 BMG

Typ: `type.Personensuche.Abrufdaten.Partner.Wohnung`

Mit diesem Datentyp werden Abrufdaten zur Wohnung des Ehegatten oder Lebenspartners im Kontext der Personensuche nach § 34a Abs. 2 BMG abgebildet (siehe auch § 5 Abs. 1 Satz 1 Nr. 13 g) BMeldDAV).

Abbildung IV.9.14. `type.Personensuche.Abrufdaten.Partner.Wohnung`



Kindelemente von <code>type.Personensuche.Abrufdaten.Partner.Wohnung</code>				
Kindelement	Typ	Anz.	Ref.	Seite
<b>anschrift</b>	<code>type.Personensuche.Abrufdaten.AnschriftMelderecht</code>	0..1	<a href="#">IV.9.5.7</a>	<a href="#">1035</a>
Mit diesem Element kann die Anschrift der Wohnung übermittelt werden.				
<b>statusderwohnung</b>	<code>Code.Wohnungsstatus</code>	0..1	<a href="#">II.3.5.2.67</a>	<a href="#">156</a>
Mit diesem Element kann der Status der Wohnung übermittelt werden.				
<b>artderwohnung</b>	<code>Code.Wohnungsart</code>	0..1	<a href="#">II.3.5.2.66</a>	<a href="#">156</a>
Mit diesem Element kann die Art der Wohnung übermittelt werden.				

#### IV.9.5.12.1 Nutzung des Datentyps

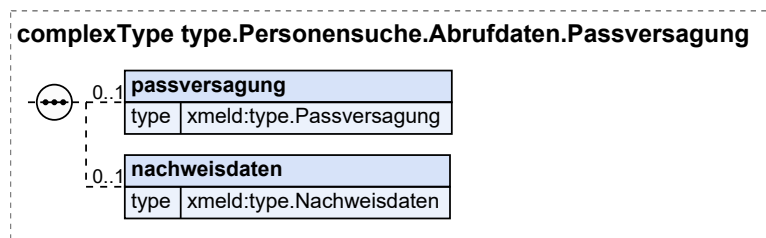
Dieser Typ kann in den folgenden Nachrichten übermittelt werden: [1331](#)

#### IV.9.5.13 Abrufdaten zur Passversagung für die Personensuche nach § 34a Abs. 2 BMG

Typ: `type.Personensuche.Abrufdaten.Passversagung`

Mit diesem Datentyp werden Abrufdaten zur Passversagung im Kontext der Personensuche nach § 34a Abs. 2 BMG abgebildet (siehe auch § 5 Abs. 2 Satz 1 Nr. 2 BMeldDAV).

Abbildung IV.9.15. `type.Personensuche.Abrufdaten.Passversagung`



Kindelemente von <code>type.Personensuche.Abrufdaten.Passversagung</code>				
Kindelement	Typ	Anz.	Ref.	Seite
<b>passversagung</b>	<code>type.Passversagung</code>	<b>0..1</b>	<a href="#">II.3.3.17.1</a>	<a href="#">121</a>
Mit diesem Element kann das Vorliegen von Pass-, Personalausweis- oder Vorläufiger Personalausweisversagungsgründen zur Person übermittelt werden.				
<b>nachweisdaten</b>	<code>type.Nachweisdaten</code>	<b>0..1</b>	<a href="#">II.3.3.22.1</a>	<a href="#">129</a>
Mit diesem Element können die Nachweisdaten zur Tatsache des Vorliegens von Passversagungsgründen, der Passversagung bzw. -entziehung sowie einer Anordnung nach § 6 Abs. 7 des Personalausweisgesetzes übermittelt werden.				

#### IV.9.5.13.1 Nutzung des Datentyps

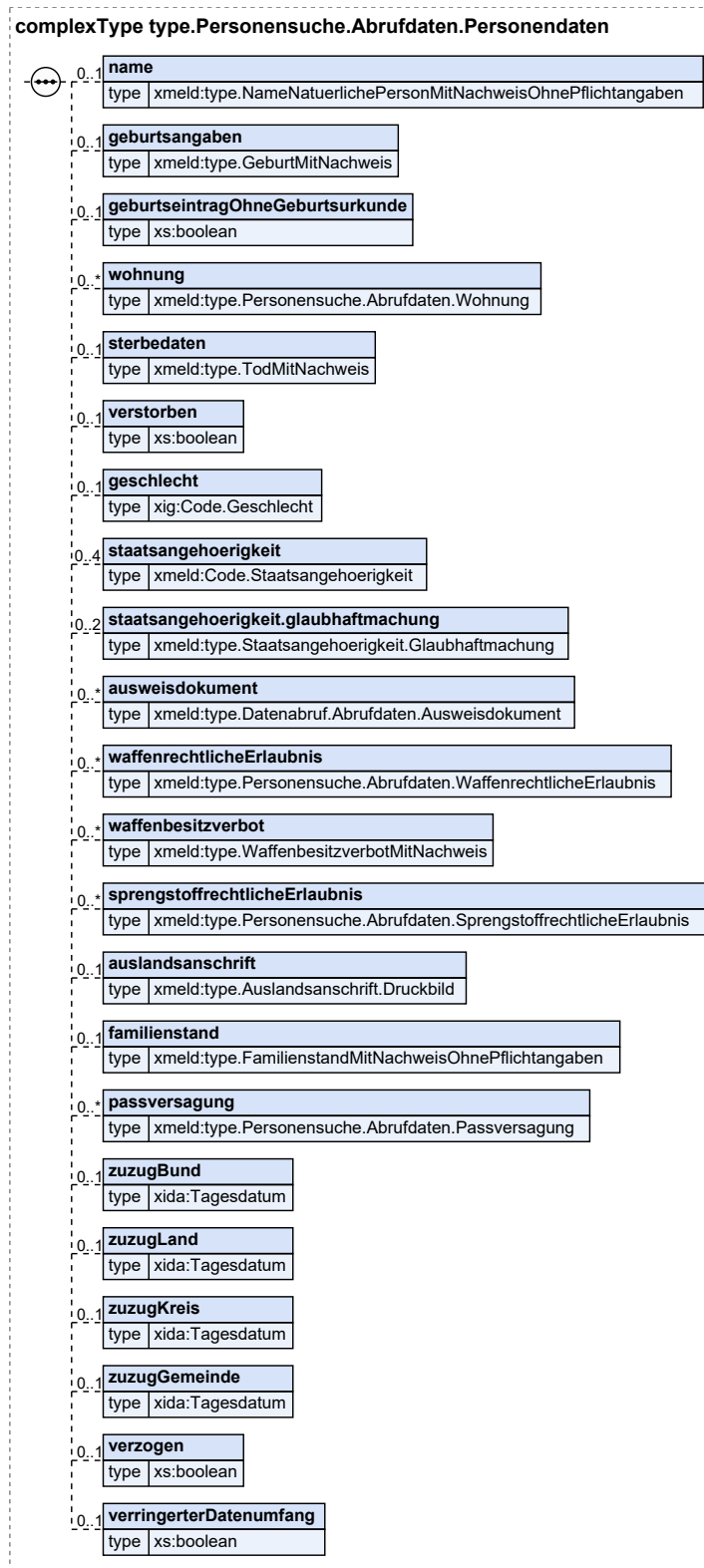
Dieser Typ kann in den folgenden Nachrichten übermittelt werden: [1331](#)

#### IV.9.5.14 Abrufdaten zur betroffenen Person für die Personensuche nach § 34a Abs. 2 BMG

Typ: `type.Personensuche.Abrufdaten.Personendaten`

Mit diesem Datentyp werden die Abrufdaten zur betroffenen Person im Kontext der Personensuche nach § 34a Abs. 2 BMG abgebildet (siehe auch § 5 Abs. 1 Satz 1 Nr. 1 bis 10, 12, 15, Satz 3 sowie Abs. 2 Satz 1 BMeldDAV und § 6 Abs. 1 Satz 2 und 3 BMeldDAV).

Abbildung IV.9.16. type.Personensuche.Abrufdaten.Personendaten



Kindelemente von <code>type.Personensuche.Abrufdaten.Personendaten</code>				
Kindelement	Typ	Anz.	Ref.	Seite
<b>name</b>	<code>type.NameNatuerlichePersonMitNachweisOhnePflichtangaben</code>	<b>0..1</b>	<a href="#">II.3.3.1.6.3</a>	<a href="#">53</a>
<p>Mit diesem Element sind alle Daten gemäß § 5 Abs. 1 Satz 1 Nr. 1 bis 5 BMeldDAV zu übermitteln, die die abrufende Stelle in der Suchanfrage bestimmt hat.</p> <p>Innerhalb einer Trefferliste sind in diesem Element alle Daten nach § 6 Abs. 1 Satz 2 Nr. 1 bis 3 BMeldDAV zu übermitteln.</p>				
<b>geburtsangaben</b>	<code>type.GeburtMitNachweis</code>	<b>0..1</b>	<a href="#">II.3.3.2.6.1</a>	<a href="#">62</a>
<p>Mit diesem Element sind alle Daten gemäß § 5 Abs. 1 Satz 1 Nr. 6 BMeldDAV zu Geburtsangaben (DSMeld 0601 bis 0605) zu übermitteln, die die abrufende Stelle in der Suchanfrage bestimmt hat.</p> <p>Innerhalb einer Trefferliste sind in diesem Element alle Daten nach § 6 Abs. 1 Satz 2 Nr. 4 BMeldDAV zu übermitteln.</p> <p>Die Übermittlung von Geburtsdaten erfolgt inklusive früherer Geburtsdaten (siehe Begründung zu § 5 Abs. 1 und zu § 6 Abs. 1 BMeldDAV).</p>				
<b>geburtseintragOhneGeburtsurkunde</b>	<code>xs:boolean</code>	<b>0..1</b>		
<p>Mit diesem Element sind alle Daten nach § 5 Abs. 1 Satz 1 Nr. 6 BMeldDAV zum Eintrag ohne Geburtsurkunde (DSMeld 0606) zu übermitteln, die die abrufende Stelle in der Suchanfrage bestimmt hat.</p> <p>Dieses Element darf nicht im Rahmen einer Trefferliste nach § 6 BMeldDAV übermittelt werden.</p> <p>In diesem Element/Attribut ist nur Wert „true“ zulässig (fixed-Wert).</p>				
<b>wohnung</b>	<code>type.Personensuche.Abrufdaten.Wohnung</code>	<b>0..n</b>	<a href="#">IV.9.5.17</a>	<a href="#">1047</a>
<p>Mit diesem Element sind alle Daten gemäß § 5 Abs. 1 Satz 1 Nr. 9 und 10 BMeldDAV und § 5 Abs. 1 Satz 3 Nr. 1, 3 und 4 sowie § 5 Abs. 2 Satz 1 Nr. 4 BMeldDAV mit Ausnahme der Auslandsanschrift zu übermitteln, die die abrufende Stelle in der Suchanfrage bestimmt hat.</p> <p>Es können Angaben zur Wohnung der betroffenen Person, der Zuzugsstaat (DSMeld-Blatt 1223) oder der Wegzugsstaat (DSMeld-Blatt 1232) übermittelt werden, sofern der Wegzugsstaat ohne die Auslandsanschrift (DSMeld-Blatt 1233) angefordert wurde.</p> <p>Innerhalb einer Trefferliste sind in diesem Element alle Daten nach § 6 Abs. 1 Satz 2 Nr. 5 sowie Satz 3 Nr. 2 und 3 BMeldDAV zu übermitteln.</p> <p>Die Daten gemäß § 5 Abs. 1 Satz 3 Nr. 1 BMeldDAV können im Element <code>anschrift/anschrift.inland/bedingtersperrvermerk</code>, die Daten gemäß § 5 Abs. 1 Satz 3 Nr. 3 bzw. § 6 Abs. 1 Satz 3 Nr. 2 BMeldDAV im Element <code>anschrift/anschrift.unbekannt/anschriftUnbekannt</code> und die Daten gemäß § 5 Abs. 1 Satz 3 Nr. 4 BMeldDAV bzw. § 6 Abs. 1 Satz 3 Nr. 3 BMeldDAV im Element <code>anschrift/anschrift.ausland</code> übermittelt werden.</p>				
<b>sterbedaten</b>	<code>type.TodMitNachweis</code>	<b>0..1</b>	<a href="#">II.3.3.14.3.1</a>	<a href="#">114</a>
<p>Mit diesem Element sind alle Daten nach § 5 Abs. 1 Satz 1 Nr. 15 BMeldDAV zu übermitteln, die die abrufende Stelle in der Suchanfrage bestimmt hat.</p> <p>Dieses Element darf nicht im Rahmen einer Trefferliste nach § 6 BMeldDAV übermittelt werden.</p>				
<b>verstorben</b>	<code>xs:boolean</code>	<b>0..1</b>		
<p>Mit diesem Element kann gemäß § 5 Abs. 1 Satz 3 Nr. 5 und § 6 Abs. 1 Satz 3 Nr. 4 BMeldDAV übermittelt werden, dass die betroffene Person verstorben ist.</p> <p>In diesem Element/Attribut ist nur Wert „true“ zulässig (fixed-Wert).</p>				
<b>geschlecht</b>	<code>Code.Geschlecht</code>	<b>0..1</b>	<a href="#">II.13.1</a>	<a href="#">269</a>

Kindelemente von <code>type.Personensuche.Abrufdaten.Personendaten</code>				
Kindelement	Typ	Anz.	Ref.	Seite
Mit diesem Element sind alle Daten nach § 5 Abs. 1 Satz 1 Nr. 7 BMeldDAV zu übermitteln, die die abrufende Stelle in der Suchanfrage bestimmt hat. Dieses Element darf nicht im Rahmen einer Trefferliste nach § 6 BMeldDAV übermittelt werden.				
<b>staatsangehoerigkeit</b>	<code>Code.Staatsangehoerigkeit</code>	<b>0..4</b>	<a href="#">II.3.5.2.57</a>	<a href="#">153</a>
Mit diesem Element sind alle Daten nach § 5 Abs. 1 Satz 1 Nr. 8 BMeldDAV zur Staatsangehörigkeit (DSMeld 1001) zu übermitteln, die die abrufende Stelle in der Suchanfrage bestimmt hat. Dieses Element darf nicht im Rahmen einer Trefferliste nach § 6 BMeldDAV übermittelt werden.				
<b>staatsangehoerigkeit.glaubhaftmachung</b>	<code>type.Staatsangehoerigkeit.Glaubhaftmachung</code>	<b>0..2</b>	<a href="#">II.3.3.5.1</a>	<a href="#">68</a>
Mit diesem Element sind alle Daten nach § 5 Abs. 1 Satz 1 Nr. 8 BMeldDAV zur Glaubhaftmachung der Staatsangehörigkeit (DSMeld 1002 bis 1004) zu übermitteln, die die abrufende Stelle in der Suchanfrage bestimmt hat. Dieses Element darf nicht im Rahmen einer Trefferliste nach § 6 BMeldDAV übermittelt werden.				
<b>ausweisdokument</b>	<code>type.Datenabruf.Abrufdaten.Ausweisdokument</code>	<b>0..n</b>	<a href="#">IV.9.5.1</a>	<a href="#">1028</a>
Mit diesem Element sind alle Daten nach § 5 Abs. 2 Satz 1 Nr. 1 BMeldDAV zu übermitteln, die die abrufende Stelle in der Suchanfrage bestimmt hat. Dieses Element darf nicht im Rahmen einer Trefferliste nach § 6 BMeldDAV übermittelt werden. Dieses Element darf nur an eine Behörde übermittelt werden, die in § 34 Absatz 4 Satz 1 BMG aufgeführt oder, für die eine entsprechende Erweiterung nach § 34a Abs. 4 BMG vorgesehen ist.				
<b>waffenrechtlicheErlaubnis</b>	<code>type.Personensuche.Abrufdaten.WaffenrechtlicheErlaubnis</code>	<b>0..n</b>	<a href="#">IV.9.5.16</a>	<a href="#">1046</a>
Mit diesem Element sind alle Daten gemäß § 5 Abs. 2 Satz 1 Nr. 3 BMeldDAV zur waffenrechtlichen Erlaubnis zu übermitteln, die die abrufende Stelle in der Suchanfrage bestimmt hat. Dieses Element darf nicht im Rahmen einer Trefferliste nach § 6 BMeldDAV übermittelt werden. Dieses Element darf nur an eine Behörde übermittelt werden, die in § 34 Absatz 4 Satz 1 BMG aufgeführt oder, für die eine entsprechende Erweiterung nach § 34a Abs. 4 BMG vorgesehen ist.				
<b>waffenbesitzverbot</b>	<code>type.WaffenbesitzverbotMitNachweis</code>	<b>0..n</b>	<a href="#">II.3.3.18.2</a>	<a href="#">123</a>
Mit diesem Element sind alle Daten gemäß § 5 Abs. 2 Satz 1 Nr. 3 BMeldDAV zum Waffenbesitzverbot zu übermitteln, die die abrufende Stelle in der Suchanfrage bestimmt hat. Dieses Element darf nicht im Rahmen einer Trefferliste nach § 6 BMeldDAV übermittelt werden. Dieses Element darf nur an eine Behörde übermittelt werden, die in § 34 Absatz 4 Satz 1 BMG aufgeführt oder, für die eine entsprechende Erweiterung nach § 34a Abs. 4 BMG vorgesehen ist.				
<b>sprengstoffrechtlicheErlaubnis</b>	<code>type.Personensuche.Abrufdaten.SprengstoffrechtlicheErlaubnis</code>	<b>0..n</b>	<a href="#">IV.9.5.15</a>	<a href="#">1046</a>
Mit diesem Element sind alle Daten gemäß § 5 Abs. 2 Satz 1 Nr. 3 BMeldDAV zur sprengstoffrechtlichen Erlaubnis zu übermitteln, die die abrufende Stelle in der Suchanfrage bestimmt hat. Dieses Element darf nicht im Rahmen einer Trefferliste nach § 6 BMeldDAV übermittelt werden. Dieses Element darf nur an eine Behörde übermittelt werden, die in § 34 Absatz 4 Satz 1 BMG aufgeführt oder, für die eine entsprechende Erweiterung nach § 34a Abs. 4 BMG vorgesehen ist.				
<b>auslandsanschrift</b>	<code>type.Auslandsanschrift.Druckbild</code>	<b>0..1</b>	<a href="#">II.3.3.7.6</a>	<a href="#">77</a>
Mit diesem Element sind alle Daten nach § 5 Abs. 1 Satz 1 Nr. 9 BMeldDAV zur Auslandsanschrift zu übermitteln, die die abrufende Stelle in der Suchanfrage bestimmt hat.				

Kindelemente von <code>type.Personensuche.Abrufdaten.Personendaten</code>				
Kindelement	Typ	Anz.	Ref.	Seite
Dieses Element darf nicht im Rahmen einer Trefferliste nach § 6 BMeldDAV übermittelt werden.				
Dieses Element ist nur zu nutzen, wenn Auslandsanschrift (DSMeld 1233) und der Wegzugsstaat (DSMeld 1232) zusammen beauskunftet werden sollen.				
<b>familienstand</b>	<code>type.FamilienstandMitNachweisOhnePflichtangaben</code>	<b>0..1</b>	<a href="#">II.3.3.9.2</a>	<a href="#">94</a>
Mit diesem Element sind alle Daten gemäß § 5 Abs. 1 Satz 1 Nr. 12 BMeldDAV zu übermitteln, die die abrufende Stelle in der Suchanfrage bestimmt hat.				
Dieses Element darf nicht im Rahmen einer Trefferliste nach § 6 BMeldDAV übermittelt werden.				
<b>passversagung</b>	<code>type.Personensuche.Abrufdaten.Passversagung</code>	<b>0..n</b>	<a href="#">IV.9.5.13</a>	<a href="#">1041</a>
Mit diesem Element sind alle Daten nach § 5 Abs. 2 Satz 1 Nr. 2 BMeldDAV zu übermitteln, die die abrufende Stelle in der Suchanfrage bestimmt hat.				
Dieses Element darf nur an eine Behörde übermittelt werden, die in § 34 Absatz 4 Satz 1 BMG aufgeführt oder für die eine entsprechende Erweiterung nach § 34a Abs. 4 BMG vorgesehen ist.				
Dieses Element darf nicht im Rahmen einer Trefferliste nach § 6 BMeldDAV übermittelt werden.				
<b>zuzugBund</b>	<code>Tagesdatum</code>	<b>0..1</b>	<a href="#">II.13.1</a>	<a href="#">269</a>
Mit diesem Element kann das Datum des letzten Zuzugs aus dem Ausland in die Bundesrepublik Deutschland gemäß § 5 Abs. 1 Satz 1 Nr. 10 BMeldDAV übermittelt werden.				
Dieses Element darf nicht im Rahmen einer Trefferliste nach § 6 BMeldDAV übermittelt werden.				
<b>zuzugLand</b>	<code>Tagesdatum</code>	<b>0..1</b>	<a href="#">II.13.1</a>	<a href="#">269</a>
Mit diesem Element kann das Datum des Zuzugs in das Land gemäß § 5 Abs. 1 Satz 1 Nr. 10 BMeldDAV übermittelt werden.				
Dieses Element darf nicht im Rahmen einer Trefferliste nach § 6 BMeldDAV übermittelt werden.				
<b>zuzugKreis</b>	<code>Tagesdatum</code>	<b>0..1</b>	<a href="#">II.13.1</a>	<a href="#">269</a>
Mit diesem Element kann das Datum des Zuzugs in den Kreis gemäß § 5 Abs. 1 Satz 1 Nr. 10 BMeldDAV übermittelt werden.				
Dieses Element darf nicht im Rahmen einer Trefferliste nach § 6 BMeldDAV übermittelt werden.				
<b>zuzugGemeinde</b>	<code>Tagesdatum</code>	<b>0..1</b>	<a href="#">II.13.1</a>	<a href="#">269</a>
Mit diesem Element kann das Datum des Zuzugs in die Gemeinde gemäß § 5 Abs. 1 Satz 1 Nr. 10 BMeldDAV übermittelt werden.				
Dieses Element darf nicht im Rahmen einer Trefferliste nach § 6 BMeldDAV übermittelt werden.				
<b>verzogen</b>	<code>xs:boolean</code>	<b>0..1</b>		
Mit diesem Element kann gemäß § 5 Abs. 1 Satz 3 Nr. 2 und § 6 Abs. 1 Satz 3 Nr. 1 BMeldDAV übermittelt werden, dass die betroffene Person im Inland verzogen ist.				
In diesem Element/Attribut ist nur Wert „true“ zulässig (fixed-Wert).				
<b>verringertesDatenumfang</b>	<code>xs:boolean</code>	<b>0..1</b>		
Mit diesem Element kann gemäß § 5 Abs. 1 Satz 3 Nr. 6 BMeldDAV die Tatsache übermittelt werden, dass die Daten der Person aus dem Datenbestand gemäß § 13 Absatz 2 des Bundesmeldegesetzes übermittelt werden.				
Dieses Element darf nicht im Rahmen einer Trefferliste nach § 6 BMeldDAV übermittelt werden.				
In diesem Element/Attribut ist nur Wert „true“ zulässig (fixed-Wert).				

#### IV.9.5.14.1 Nutzung des Datentyps

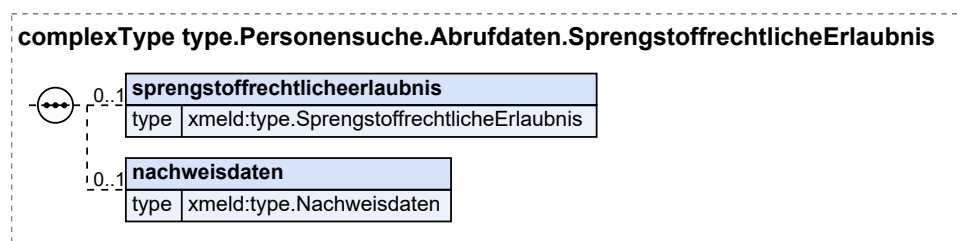
Dieser Typ kann in den folgenden Nachrichten übermittelt werden: [1331](#)

#### IV.9.5.15 Abrufdaten zur sprengstoffrechtlichen Erlaubnis für die Personensuche nach § 34a Abs. 2 BMG

Typ: `type.Personensuche.Abrufdaten.SprengstoffrechtlicheErlaubnis`

Mit diesem Datentyp werden die Abrufdaten zur sprengstoffrechtlichen Erlaubnis der Person im Kontext der Personensuche nach § 34a Abs. 2 BMG abgebildet (siehe § 5 Abs. 2 Satz 1 Nr. 3 BMeldDAV).

Abbildung IV.9.17. `type.Personensuche.Abrufdaten.SprengstoffrechtlicheErlaubnis`



Kindelemente von <code>type.Personensuche.Abrufdaten.SprengstoffrechtlicheErlaubnis</code>				
Kindelement	Typ	Anz.	Ref.	Seite
<b>sprengstoffrechtlicheerlaubnis</b>	<code>type.SprengstoffrechtlicheErlaubnis</code>	0..1	<a href="#">II.3.3.19.1</a>	<a href="#">125</a>
Mit diesem Element können die Informationen zur sprengstoffrechtlichen Erlaubnis der Person übermittelt werden.				
<b>nachweisdaten</b>	<code>type.Nachweisdaten</code>	0..1	<a href="#">II.3.3.22.1</a>	<a href="#">129</a>
Mit diesem Element können die Nachweisdaten zur sprengstoffrechtlichen Erlaubnis der Person übermittelt werden.				

#### IV.9.5.15.1 Nutzung des Datentyps

Dieser Typ kann in den folgenden Nachrichten übermittelt werden: [1331](#)

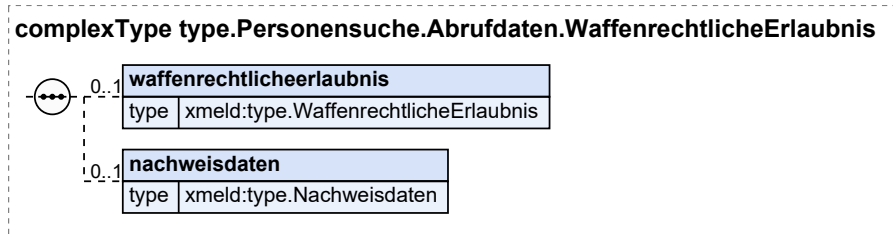
#### IV.9.5.16 Abrufdaten zur waffenrechtlichen Erlaubnis im Kontext der Personensuche nach § 34a Abs. 2 BMG

Typ: `type.Personensuche.Abrufdaten.WaffenrechtlicheErlaubnis`

Mit diesem Datentyp werden die Abrufdaten zur waffenrechtlichen Erlaubnis der Person im Kontext der Personensuche nach § 34a Abs. 2 BMG abgebildet (siehe § 5 Abs. 2 Satz 1 Nr. 3 BMeldDAV).



Abbildung IV.9.18. type.Personensuche.Abrufdaten.WaffenrechtlicheErlaubnis



Kindelemente von type.Personensuche.Abrufdaten.WaffenrechtlicheErlaubnis				
Kindelement	Typ	Anz.	Ref.	Seite
waffenrechtlicheerlaubnis	type.WaffenrechtlicheErlaubnis	0..1	II.3.3.18. 1	122
Mit diesem Element können die Informationen zur waffenrechtlichen Erlaubnis der Person übermittelt werden.				
nachweisdaten	type.Nachweisdaten	0..1	II.3.3.22. 1	129
Mit diesem Element können die Nachweisdaten zur waffenrechtlichen Erlaubnis der Person übermittelt werden.				

#### IV.9.5.16.1 Nutzung des Datentyps

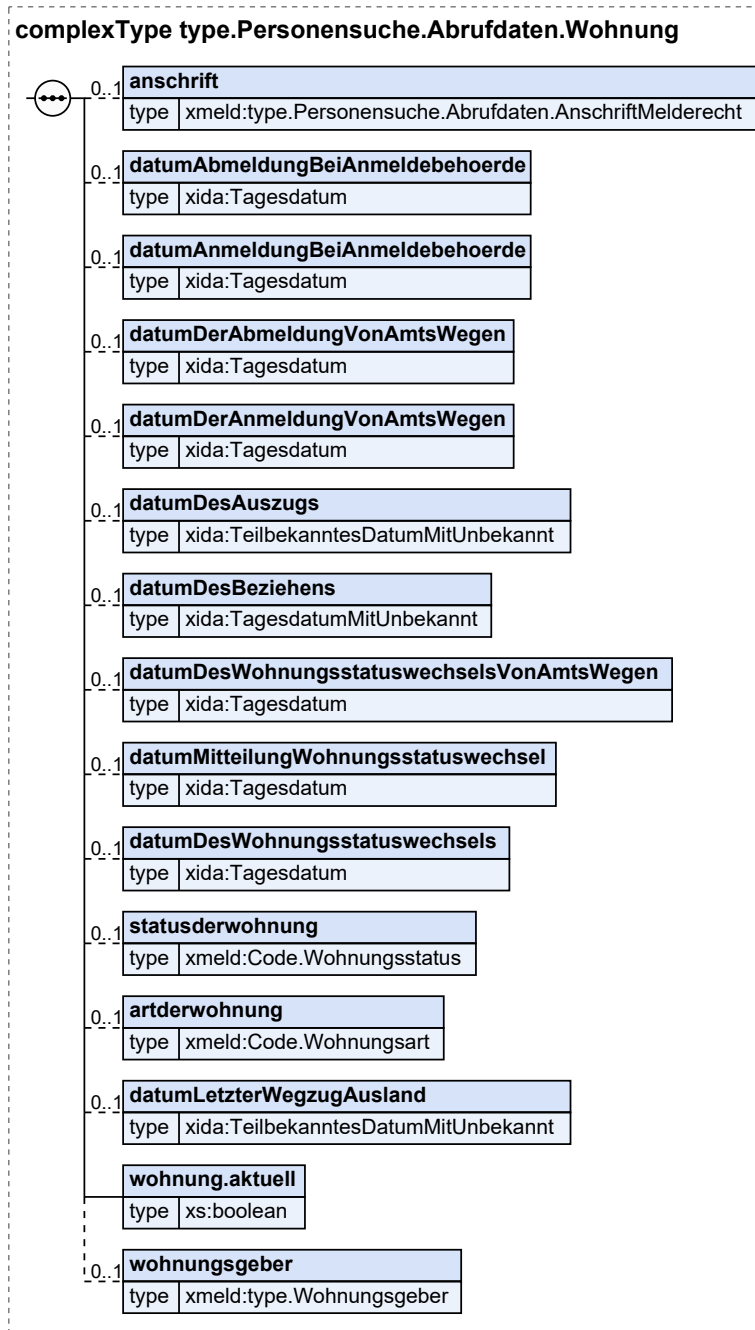
Dieser Typ kann in den folgenden Nachrichten übermittelt werden: [1331](#)

#### IV.9.5.17 Abrufdaten zur Wohnung für die Personensuche nach § 34a Abs. 2 BMG

Typ: type.Personensuche.Abrufdaten.Wohnung

Mit diesem Datentyp werden die Abrufdaten zur Wohnung inklusive der Daten zum Wohnungsgeber im Kontext der Personensuche nach § 34a Abs. 2 BMG abgebildet (siehe § 5 Abs. 1 Satz 1 Nr. 9 und 10 BMeldDAV und § 5 Abs. 1 Satz 3 Nr. 1, 3 und 4 sowie § 5 Abs. 2 Satz 1 Nr.4 BMeldDAV).

Abbildung IV.9.19. type.Personensuche.Abrufdaten.Wohnung



Kindelemente von type.Personensuche.Abrufdaten.Wohnung				
Kindelement	Typ	Anz.	Ref.	Seite
anschrift	type.Personensuche.Abrufdaten.AnschriftMelderecht	0..1	<a href="#">IV.9.5.7</a>	<a href="#">1035</a>
Mit diesem Element kann die Anschrift angegeben werden.				

Kindelemente von type.Personensuche.Abrufdaten.Wohnung				
Kindelement	Typ	Anz.	Ref.	Seite
<b>datumAbmeldungBeiAnmeldebehoerde</b>	Tagesdatum	0..1	II.13.1	269
Mit diesem Element kann das Datum der tatsächlichen Abmeldung durch den Meldepflichtigen übermittelt werden.				
<b>datumAnmeldungBeiAnmeldebehoerde</b>	Tagesdatum	0..1	II.13.1	269
Mit diesem Element kann das Datum der tatsächlichen Anmeldung durch den Meldepflichtigen übermittelt werden.				
<b>datumDerAbmeldungVonAmtsWegen</b>	Tagesdatum	0..1	II.13.1	269
Mit diesem Element kann das Datum der Abmeldung von Amts wegen übermittelt werden.				
<b>datumDerAnmeldungVonAmtsWegen</b>	Tagesdatum	0..1	II.13.1	269
Mit diesem Element kann das Datum der Anmeldung von Amts wegen übermittelt werden.				
<b>datumDesAuszugs</b>	TeilbekanntesDatumMitUnbekannt	0..1	II.13.1	269
Mit diesem Element kann das Datum des Auszugs aus der Wohnung übermittelt. Besteht nach dem Auszug aus der Wohnung keine Wohnung mehr im Zuständigkeitsbereich der Meldebehörde, so ist das Auszugsdatum identisch mit dem Wegzugsdatum aus dem Zuständigkeitsbereich der Meldebehörde (siehe auch DSMeld-Blatt 1306).				
<b>Umsetzungshinweise:</b>				
Der DSMeld erlaubt für dieses Datum keine nur teilweise bekannte oder unbekannte Angabe eines Auszugsdatums. Die Möglichkeit der Angabe eines teilweise bekannten oder unbekannten Datums für inaktuelle Wohnungen, zu denen das Auszugsdatum fehlt oder nur nicht vollständig vorliegt, wird in XMeld aber geschaffen, da in der Praxis nicht immer ein vollständiges Datum vorliegt.				
<b>datumDesBeziehens</b>	TagesdatumMitUnbekannt	0..1	II.13.1	269
Mit diesem Element kann das Datum des Beziehens der Wohnung übermittelt werden; vgl. Blatt 1301.				
<b>datumDesWohnungsstatuswechselsVonAmtsWegen</b>	Tagesdatum	0..1	II.13.1	269
Mit diesem Element kann das Datum des Wohnungsstatuswechsels von Amts wegen übermittelt werden.				
<b>datumMitteilungWohnungsstatuswechsel</b>	Tagesdatum	0..1	II.13.1	269
Mit diesem Element kann das Datum der tatsächlichen Mitteilung des Wohnungsstatuswechsels durch die betroffene Person übermittelt werden.				
<b>datumDesWohnungsstatuswechsels</b>	Tagesdatum	0..1	II.13.1	269
Mit diesem Element kann das Datum des Wirksamwerdens des neuen Wohnungsstatus übermittelt (siehe DSMeld-Blatt 1301a).				
<b>statusderwohnung</b>	Code.Wohnungsstatus	0..1	II.3.5.2.67	156
Mit diesem Element kann der Status der Wohnung angegeben werden.				
<b>artderwohnung</b>	Code.Wohnungsart	0..1	II.3.5.2.66	156
Mit diesem Element kann die Art der Wohnung angegeben werden.				
<b>datumLetzterWegzugAusland</b>	TeilbekanntesDatumMitUnbekannt	0..1	II.13.1	269
Mit diesem Element kann das Datum des letzten Wegzugs in das Ausland übermittelt werden. Das Datum ist identisch mit dem bei der Wegzugsmeldebehörde der letzten Wohnung im Inland erfassten Auszugsdatum.				

Kindelemente von <code>type.Personensuche.Abrufdaten.Wohnung</code>				
Kindelement	Typ	Anz.	Ref.	Seite
Sofern das vollständige Datum vorliegt, ist das Element <code>jahrMonatTag</code> zu befüllen, sofern die Tagesangabe fehlt, das Element <code>jahrMonat</code> , sofern die Tagesangabe und die Monatsangabe fehlen, das Element <code>jahr</code> und sofern alle Angaben zum Datum fehlen, das Element <code>unbekannt</code> .				
<code>wohnung.aktuell</code>	<code>xs:boolean</code>	1		
Mit diesem Element wird mitgeteilt, ob es sich um eine aktuelle oder frühere Wohnung der betroffenen Person handelt. Sofern es sich um eine aktuelle Wohnung handelt, ist <code>true</code> anzugeben, ansonsten <code>false</code> .				
<code>wohnungsgeber</code>	<code>type.Wohnungsgeber</code>	0..1	<a href="#">II.3.3.20.1</a>	<a href="#">127</a>
Mit diesem Element können Informationen zum Wohnungsgeber gemäß § 5 Abs. 2 Satz 1 Nr. 4 BMeldDAV übermittelt werden, die die abrufende Stelle in der Suchanfrage bestimmt hat.  Dieses Element darf nur an eine Behörde übermittelt werden, die in § 34 Absatz 4 Satz 1 BMG aufgeführt oder, für die eine entsprechende Erweiterung nach § 34a Abs. 4 BMG vorgesehen ist.				

#### IV.9.5.17.1 Nutzung des Datentyps

Dieser Typ kann in den folgenden Nachrichten übermittelt werden: [1331](#)

#### IV.9.5.18 Informationen zur Auskunft zur Suchanfrage für die Personensuche nach § 34a Abs. 2 BMG

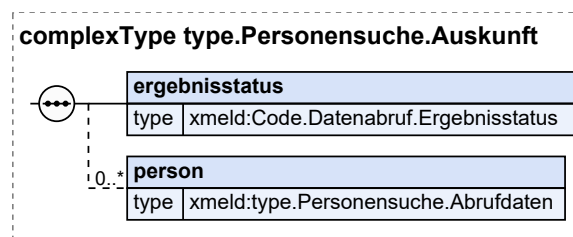
Typ: `type.Personensuche.Auskunft`

Mit diesem Datentyp werden die Informationen zur Auskunft im Kontext der Personensuche nach § 34a Abs. 2 BMG abgebildet.

Der Ergebnisstatus (Element `ergebnisstatus`) gibt die Art des Suchergebnisses an und ist somit immer zu übermitteln.

Das Element `person` kann, je nach Suchergebnis entweder weggelassen werden (neutrale Antwort), genau einmal vorkommen (Detailauskunft) oder mehrfach vorkommen (Trefferliste).

Abbildung IV.9.20. `type.Personensuche.Auskunft`



Kindelemente von <code>type.Personensuche.Auskunft</code>				
Kindelement	Typ	Anz.	Ref.	Seite
<code>ergebnisstatus</code>	<code>Code.Datenabruf.Ergebnisstatus</code>	1	<a href="#">II.3.5.2.24</a>	<a href="#">144</a>
Mit diesem Element wird der Ergebnisstatus zur Suchanfrage übermittelt.				
<code>person</code>	<code>type.Personensuche.Abrufdaten</code>	0..n	<a href="#">IV.9.5.5</a>	<a href="#">1032</a>
Mit diesem Element werden die Daten einer zur Suchanfrage gefundenen Person übermittelt.				



Kindelemente von <code>type.Personensuche.Auswahldaten</code>				
Kindelement	Typ	Anz.	Ref.	Seite
<b>name</b>	<code>type.Personensuche.Auswahldaten.Name</code>	1	IV.9.5.21	1055
<p>Mit diesem Element werden Daten zum Namen der betroffenen Person gemäß § 38 Abs. 1 Nr. 1 BMG bzw. § 4 Abs. 1 Satz 1 Nr. 1 BMeldDAV übermittelt.</p> <p>Die abrufende Stelle muss einen Namen bestehend aus einem Vor- sowie Familiennamen ersatzweise einen Ordens- oder Künstlernamen in den Auswahldaten angeben.</p> <p>Für die Suche gelten die Vorgaben zur „Normalisierung von Zeichen“ gemäß Nr. 4. a der Anlage der BMeldDAV sowie die Vorgaben zu „Familiennamen“ gemäß Nr. 4. b der Anlage der BMeldDAV, „Vornamen“ Nr. 4. c der Anlage der BMeldDAV sowie „Ordens- und Künstlernamen“ gemäß Nr. 4. d der Anlage der BMeldDAV.</p>				
<b>anschrift</b>	<code>type.Personensuche.Auswahldaten.Meldeanschrift</code>	1	IV.9.5.20	1053
<p>Mit diesem Element werden die Daten zur Anschrift gemäß § 4 Abs. 1 Satz 1 Nr. 2 a) sowie 2 b) (Wohnort) und 2b) aa) BMeldDAV übermittelt.</p> <p>Es ist mindestens der amtliche Gemeindeschlüssel anzugeben.</p> <p>Für die Suche gelten die Vorgaben zur „Normalisierung von Zeichen“ gemäß Nr. 4. a der Anlage der BMeldDAV sowie zur „Normalisierung von Straßennamen“ gemäß Nr. 4. e der Anlage der BMeldDAV, „Straßennamen“ gemäß Nr. 4. f der Anlage der BMeldDAV sowie „Hausnummern“ gemäß Nr. 4. g der Anlage der BMeldDAV.</p>				
<b>geburtsdatum</b>	<code>type.Geburtsdatum</code>	0..1	II.3.3.2.5.1	61
<p>Mit diesem Element können Angaben zum Geburtsdatum gemäß § 4 Abs. 1 Satz 1 Nr. 2 b) bb) BMeldDAV übermittelt werden.</p> <p>In der Suchanfrage kann die abrufende Stelle ein Geburtsdatum zur Person angeben, für die Identifikation der Person sind aber alle Perioden des Geburtsdatums zu verwenden (siehe Vorgaben zu „Geburtsdaten“ gemäß Nr. 4. h der Anlage der BMeldDAV). Für die Suche gelten ebenso die weiteren Vorgaben zu „Geburtsdaten“ gemäß Nr. 4. h Anlage der BMeldDAV.</p>				
<b>geburtsort</b>		0..1		
<p>Mit diesem Element kann entweder ein Geburtsort im Inland oder im Ausland gemäß § 4 Abs. 1 Satz 1 Nr. 2 b) cc) BMeldDAV übermittelt werden. Bei einer Geburt im Ausland muss auch der Staat übermittelt werden. Sofern ein Staat übermittelt wird, muss auch ein Geburtsort übermittelt werden.</p>				
<b>geburtsort.ausland</b>		1		
<p>Mit diesem Element werden ein Geburtsort und Staat im Ausland übermittelt. Bei der Suche im Melderegister dürfen nur Personen berücksichtigt werden, die exakt diese Eintragungen im Melderegister aufweisen.</p>				
<b>geburtsortStaat</b>	<code>Code.Gebiet</code>	1	II.3.5.2.34	147
<p>Mit diesem Element wird der Staat übermittelt.</p>				
<b>geburtsort</b>	<code>datatypeC</code>	1	II.13.2	270
<p>Mit diesem Element wird der Geburtsort im Ausland übermittelt.</p> <p>Für die Suche gelten die Vorgaben zur „Normalisierung von Zeichen“ gemäß Nr. 4. a der Anlage zur BMeldDAV.</p>				
<b>geburtsort.inland</b>	<code>datatypeC</code>	1	II.13.2	270
<p>Mit diesem Element wird ein Geburtsort im Inland übermittelt. Eine Suche im Melderegister darf nur über Geburtsorte im Inland erfolgen.</p> <p>Für die Suche gelten die Vorgaben zur „Normalisierung von Zeichen“ gemäß Nr. 4. a der Anlage zur BMeldDAV.</p>				
<b>geschlecht</b>	<code>Code.Geschlecht</code>	0..1	II.13.1	269

Kindelemente von <code>type.Personensuche.Auswahldaten</code>				
Kindelement	Typ	Anz.	Ref.	Seite
Mit diesem Element kann das Geschlecht der Person gemäß § 4 Abs. 1 Satz 1 Nr. 2 b) dd) BMeldDAV übermittelt werden.				
<b>sterbetag</b>	<b>Tagesdatum</b>	<b>0..1</b>	<b>II.13.1</b>	<b>269</b>
Mit diesem Element kann das Sterbedatum gemäß § 4 Abs. 1 Satz 1 Nr. 2 b) ee) BMeldDAV übermittelt werden.				
<b>sterbeort</b>		<b>0..1</b>		
Mit diesem Element kann entweder ein Sterbeort im Inland oder im Ausland gemäß § 4 Abs. 1 Satz 1 Nr. 2 b) ff) BMeldDAV übermittelt werden. Bei einem Versterben im Ausland muss auch der Staat übermittelt werden. Sofern ein Staat übermittelt wird, muss auch ein Sterbeort übermittelt werden.				
<b>sterbeort.ausland</b>		<b>1</b>		
Mit diesem Element werden ein Sterbeort und Staat im Ausland übermittelt. Bei der Suche im Melderegister dürfen nur Personen berücksichtigt werden, die exakt diese Eintragungen im Melderegister aufweisen.				
<b>sterbeortStaat</b>	<b>Code.Gebiet</b>	<b>1</b>	<b>II.3.5.2.34</b>	<b>147</b>
Mit diesem Element wird der Staat übermittelt.				
<b>sterbeort</b>	<b>datatypeC</b>	<b>1</b>	<b>II.13.2</b>	<b>270</b>
Mit diesem Element wird der Sterbeort im Ausland übermittelt. Für die Suche gelten die Vorgaben zur „Normalisierung von Zeichen“ gemäß Nr. 4. a der Anlage zur BMeldDAV.				
<b>sterbeort.inland</b>	<b>datatypeC</b>	<b>1</b>	<b>II.13.2</b>	<b>270</b>
Mit diesem Element wird ein Sterbeort im Inland übermittelt. Eine Suche im Melderegister darf nur über Sterbeorte im Inland erfolgen. Für die Suche gelten die Vorgaben zur „Normalisierung von Zeichen“ gemäß Nr. 4. a der Anlage zur BMeldDAV.				
<b>azrNummer</b>	<b>AZRNummer</b>	<b>0..1</b>	<b>II.13.1</b>	<b>269</b>
Mit diesem Element kann die AZR-Nummer der Person gemäß § 4 Abs. 1 Satz 2 BMeldDAV übermittelt werden. Die AZR-Nummer darf gemäß § 38 Abs. 1 Satz 2 BMG in den Fällen und nach Maßgabe des § 10 Absatz 4 Satz 1 und 2 Nummer 4 des AZR-Gesetzes nur zum Zweck der eindeutigen Zuordnung als zusätzliches Auswahldatum verwendet werden.				

#### IV.9.5.19.1 Nutzung des Datentyps

Dieser Typ kann in den folgenden Nachrichten übermittelt werden: [1330](#)

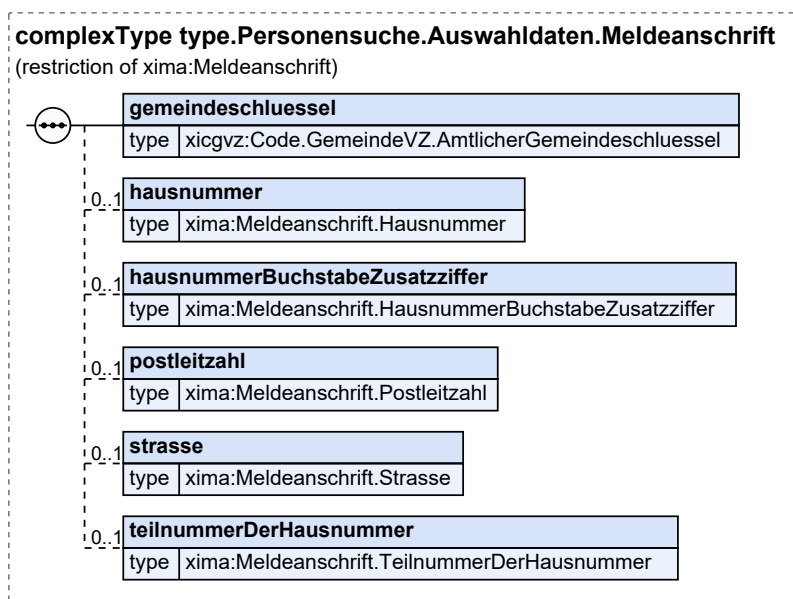
#### IV.9.5.20 Auswahldaten zur Meldeanschrift für die Personensuche nach § 34a Abs. 2 BMG

Typ: `type.Personensuche.Auswahldaten.Meldeanschrift`

Mit diesem Datentyp werden die Auswahldaten einer Anschrift im Kontext der Personensuche nach § 34a Abs. 2 BMG abgebildet (siehe § 4 Abs. 1 Satz 1 Nr. 2 a) sowie 2 b) (Wohnort) und 2 b) aa) BMeldDAV).

Für die Suche gelten die Vorgaben zur „Normalisierung von Zeichen“ gemäß Nr. 4. a der Anlage der BMeldDAV, zur „Normalisierung von Straßennamen“ gemäß Nr. 4. e der Anlage der BMeldDAV, „Straßennamen“ gemäß Nr. 4. f der Anlage der BMeldDAV sowie „Hausnummern“ gemäß Nr. 4. g der Anlage der BMeldDAV.

Abbildung IV.9.22. type.Personensuche.Auswahldaten.Meldeanschrift



Dieser Typ ist eine Einschränkung des Basistyps **Meldeanschrift** (siehe [Abschnitt II.13.1 auf Seite 269](#)).

Kindelemente von type.Personensuche.Auswahldaten.Meldeanschrift				
Kindelement	Typ	Anz.	Ref.	Seite
<b>gemeindeschluessel</b>	<code>Code.GemeindeVZ.AmtlicherGemeindeschluessel</code>	1	<a href="#">II.13.1</a>	<a href="#">269</a>
<p>Mit diesem Element werden Angaben zum amtlichen Gemeindeschlüssel des Wohnortes übermittelt.</p> <p>Das Kindelement <b>name</b> bildet keine Vorgabe der BMeldDAV ab und wird somit für die Datenübermittlung nicht benötigt. Sofern es in den Auswahldaten übermittelt wird, ist es zu ignorieren.</p> <p><b>Umsetzungshinweise:</b></p> <p>Solange die Aktualität der verwendeten Schlüsseltabelle nicht gegeben ist, wird vollständig auf die Plausibilisierung der <i>listVersionID</i> verzichtet.</p>				
<b>hausnummer</b>	<code>Meldeanschrift.Hausnummer</code>	0..1		
<p>Mit diesem Element können Angaben zur Hausnummer übermittelt werden.</p> <p>Für die Suche gelten die Vorgaben zu „Hausnummern“ gemäß Nr. 4. g der Anlage der BMeldDAV.</p> <p>Der Typ dieses Elements ist eine Einschränkung des Basistyps <code>datatypeC</code> (siehe <a href="#">Abschnitt II.13.2 auf Seite 270</a>).</p> <p>Die Werte müssen dem Muster '[0-9]*' entsprechen.</p> <p>Beschränkungen (XML-Schema-Facetten): <code>maxLength:4</code></p>				
<b>hausnummerBuchstabeZusatzziffer</b>	<code>Meldeanschrift.HausnummerBuchstabeZusatzziffer</code>	0..1		
<p>Mit diesem Element können die Buchstaben oder die Zusatzziffern zur Hausnummer übermittelt werden.</p> <p>Für die Suche gelten die Vorgaben zu „Hausnummern“ gemäß Nr. 4. g der Anlage der BMeldDAV.</p> <p>Der Typ dieses Elements ist eine Einschränkung des Basistyps <code>datatypeC</code> (siehe <a href="#">Abschnitt II.13.2 auf Seite 270</a>).</p>				



Kindelemente von <code>type.Personensuche.Auswahldaten.Meldeanschrift</code>				
Kindelement	Typ	Anz.	Ref.	Seite
Die Werte müssen dem Muster '[\p{L}0-9./ ]*' entsprechen. Beschränkungen (XML-Schema-Facetten): maxLength:4				
<b>postleitzahl</b>	<code>Meldeanschrift.Postleitzahl</code>	<b>0..1</b>		
Mit diesem Element werden Angaben zur Postleitzahl des Wohnortes übermittelt. Der Typ dieses Elements ist eine Einschränkung des Basistyps <code>datatypeC</code> (siehe <a href="#">Abschnitt II.13.2 auf Seite 270</a> ). Die Werte müssen dem Muster '[0-9 ]*' entsprechen. Beschränkungen (XML-Schema-Facetten): maxLength:5				
<b>strasse</b>	<code>Meldeanschrift.Strasse</code>	<b>0..1</b>		
Mit diesem Element können Angaben zur Straße übermittelt werden. Für die Suche gelten die Vorgaben zur „Normalisierung von Zeichen“ gemäß Nr. 4. a der Anlage der BMeldDAV sowie zur „Normalisierung von Straßennamen“ gemäß Nr. 4. e der Anlage der BMeldDAV sowie „Straßennamen“ gemäß Nr. 4. f der Anlage der BMeldDAV. Der Typ dieses Elements ist eine Einschränkung des Basistyps <code>datatypeC</code> (siehe <a href="#">Abschnitt II.13.2 auf Seite 270</a> ).				
<b>teilnummerDerHausnummer</b>	<code>Meldeanschrift.TeilnummerDerHausnummer</code>	<b>0..1</b>		
Mit diesem Element können die Teilnummern zur Hausnummer übermittelt werden. Für die Suche gelten die Vorgaben zu „Hausnummern“ gemäß Nr. 4. g der Anlage der BMeldDAV. Der Typ dieses Elements ist eine Einschränkung des Basistyps <code>datatypeC</code> (siehe <a href="#">Abschnitt II.13.2 auf Seite 270</a> ).				

#### IV.9.5.20.1 Nutzung des Datentyps

Dieser Typ kann in den folgenden Nachrichten übermittelt werden: [1330](#)

### IV.9.5.21 Auswahldaten zum Namen für die Personensuche nach § 34a Abs. 2 BMG

Typ: `type.Personensuche.Auswahldaten.Name`

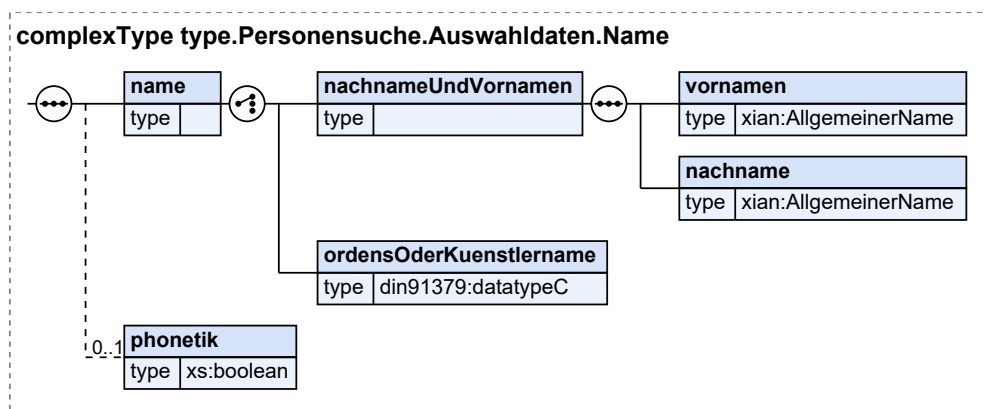
Mit diesem Datentyp werden die Auswahldaten zum Vor- und Nachnamen ersatzweise zum Ordens- oder Künstlernamen im Kontext der Personensuche nach § 34a Abs. 2 BMG abgebildet (siehe § 4 Abs. 1 Satz 1 Nr. 1 BMeldDAV).

Für die Suche gelten die Vorgaben zur „Normalisierung von Zeichen“ gemäß Nr. 4. a der Anlage der BMeldDAV sowie die Vorgaben zu „Familiennamen“ gemäß Nr. 4. b der Anlage der BMeldDAV, „Vor-namen“ Nr. 4. c der Anlage der BMeldDAV sowie „Ordens- und Künstlernamen“ gemäß Nr. 4. d der Anlage der BMeldDAV.

Die abrufende Stelle kann mittels des Flags **phonetik** bestimmen, ob eine phonetische Suche durchgeführt werden soll (siehe § 4 Abs. 2 BMeldDAV). Wenn eine phonetische Suche durchgeführt werden soll, muss die Auskunft gebende Stelle nach den Vorgaben zur Phonetik gemäß Nr. 1. der Anlage der BMeldDAV im Melderegister suchen.

Ist der abrufenden Stelle bekannt, dass die gesuchte Person zu Recht keinen Vornamen oder Nachnamen besitzt, ist dies beim entsprechenden Kindelement jeweils über das Flag **nichtvorhanden** mit dem Wert `'true'` abzubilden.

Abbildung IV.9.23. type.Personensuche.Auswahldaten.Name



Kindelemente von type.Personensuche.Auswahldaten.Name				
Kindelement	Typ	Anz.	Ref.	Seite
<b>name</b>		<b>1</b>		
Mit diesem Element werden Informationen zum Namen der Person gemäß § 38 Abs. 1 Nr. 1 BMG bzw. § 4 Abs. 1 Satz 1 Nr. 1 BMeldDAV übermittelt.				
Für die Suche gelten die Vorgaben zur „Normalisierung der Zeichen“ gemäß Nr. 4. a der Anlage der BMeldDAV sowie die Vorgaben zu „Familiennamen“ gemäß Nr. 4. b der Anlage der BMeldDAV, „Vornamen“ Nr. 4. c der Anlage der BMeldDAV sowie „Ordens- und Künstlernamen“ gemäß Nr. 4. d der Anlage der BMeldDAV.				
<b>nachnameUndVornamen</b>		<b>1</b>		
Mit diesem Element sind entweder ein Familienname und mindestens ein Vorname oder ein früherer Name und mindestens ein Vorname zu übermitteln. Sofern nicht bekannt ist, ob es sich bei einem Namen um einen Ordens- oder Künstlernamen handelt, weil er beispielsweise aus einem Vor- und einem Familiennamen besteht, kann er in diesem Element in den Kindelementen <b>nachname</b> und <b>vornamen</b> abgebildet werden.				
Für die Suche gelten die Vorgaben zur „Normalisierung von Zeichen“ gemäß Nr. 4. a der Anlage der BMeldDAV sowie die Vorgaben zu „Familiennamen“ gemäß Nr. 4. b der Anlage der BMeldDAV, „Vornamen“ Nr. 4. c der Anlage der BMeldDAV sowie „Ordens- und Künstlernamen“ gemäß Nr. 4. d der Anlage der BMeldDAV.				
<b>vornamen</b>	AllgemeinerName	<b>1</b>	<a href="#">II.13.1</a>	<a href="#">269</a>
Mit diesem Element sind die Daten zum Vornamen der Person zu übermitteln.				
<b>nachname</b>	AllgemeinerName	<b>1</b>	<a href="#">II.13.1</a>	<a href="#">269</a>
Mit diesem Element sind die Daten zum Familiennamen der Person zu übermitteln.				
<b>ordensOderKuenstlername</b>	datatypeC	<b>1</b>	<a href="#">II.13.2</a>	<a href="#">270</a>
Mit diesem Element ist ein Ordens- oder Künstlername zu übermitteln, wenn bekannt ist, dass es sich um einen Ordens- oder Künstlernamen handelt.				
Für die Suche gelten die Vorgaben zur „Normalisierung von Zeichen“ gemäß Nr. 4. a der Anlage der BMeldDAV sowie die Vorgaben zu „Ordens- und Künstlernamen“ gemäß Nr. 4. d der Anlage der BMeldDAV.				
<b>phonetik</b>	xs:boolean	<b>0..1</b>		
Mit diesem Element kann die abrufende Stelle bestimmen, ob eine phonetische Suche erfolgen soll (siehe § 4 Abs. 2 BMeldDAV). Sofern dieses Element gesetzt ist, muss die Auskunft gebende Stelle phonetisch suchen (siehe § 1 Abs. 2 BMeldDAV). Die Vorgaben zur Phonetik sind unter § 1 Abs. 2 und § 4 Abs. 2 BMeldDAV sowie in Nr. 1 der Anlage zur BMeldDAV beschrieben.				
In diesem Element/Attribut ist nur Wert „true“ zulässig (fixed-Wert).				

#### IV.9.5.21.1 Nutzung des Datentyps

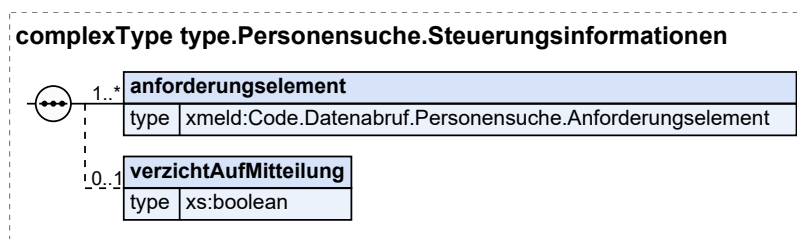
Dieser Typ kann in den folgenden Nachrichten übermittelt werden: [1330](#)

### IV.9.5.22 Steuerungsinformationen für die Personensuche nach § 34a Abs. 2 BMG

Typ: `type.Personensuche.Steuerungsinformationen`

Mit diesem Datentyp werden die Steuerungsinformationen zur Suchanfrage im Kontext der Personensuche nach § 34a Abs. 2 BMG abgebildet.

Abbildung IV.9.24. `type.Personensuche.Steuerungsinformationen`



Kindelemente von <code>type.Personensuche.Steuerungsinformationen</code>				
Kindelement	Typ	Anz.	Ref.	Seite
<b>anforderungselement</b>	<code>Code.Datenabruf.Personensuche.Anforderungselement</code>	1..n	<a href="#">II.3.5.2.23</a>	144
Mit diesem Element werden die Anforderungselemente für die Antwort auf die Suchanfrage übermittelt.				
<b>verzichtAufMitteilung</b>	<code>xs:boolean</code>	0..1		
Mit diesem Element kann mitgeteilt werden, dass die abrufende Stelle gemäß § 38 Abs. 5 BMG für den Fall einer neutralen Antwort auf eine weitere Bearbeitung der Anfrage durch die Meldebehörde verzichtet (siehe § 4 Abs. 3 BMeldDAV).				
In diesem Element/Attribut ist nur Wert „true“ zulässig (fixed-Wert).				

#### IV.9.5.22.1 Nutzung des Datentyps

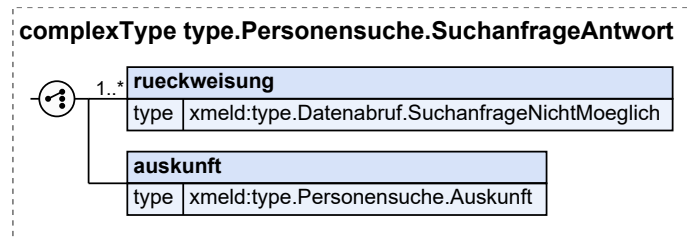
Dieser Typ kann in den folgenden Nachrichten übermittelt werden: [1330](#)

### IV.9.5.23 Informationen zur Antwort auf die Suchanfrage im Kontext der Personensuche nach § 34a Abs. 2 BMG

Typ: `type.Personensuche.SuchanfrageAntwort`

Mit diesem Datentyp werden die Informationen zur Antwort auf die Suchanfrage im Kontext der Personensuche nach § 34a Abs. 2 BMG abgebildet. Die Antwort auf die Suchanfrage enthält entweder Informationen dazu, warum die Auskunft nicht erteilt werden kann oder die zu beauskunftenden Informationen selbst.

Abbildung IV.9.25. type.Personensuche.SuchanfrageAntwort



Kindelemente von type.Personensuche.SuchanfrageAntwort				
Kindelement	Typ	Anz.	Ref.	Seite
rueckweisung	type.Datenabruf.SuchanfrageNichtMoeglich	1..n	IV.9.5.4	1032
Mit diesem Element wird mitgeteilt, warum die Suchanfrage zurückgewiesen wird.				
auskunft	type.Personensuche.Auskunft	1	IV.9.5.18	1050
Mit diesem Element wird das Suchergebnis der Auskunft gebenden Stelle mitgeteilt.				
Das Element <b>ergebnisstatus</b> ist sowohl bei positivem als auch bei negativem Suchergebnis zu befüllen.				
Das Element <b>person</b> darf				
<ul style="list-style-type: none"> <li>• Bei Verwendung des Schlüssels 01 im Element <b>ergebnisstatus</b> genau einen Datensatz,</li> <li>• bei Verwendung des Schlüssels 02 im Element <b>ergebnisstatus</b> mehrere Datensätze,</li> <li>• und bei Verwendung des Schlüssels 03 im Element <b>ergebnisstatus</b> keinen Datensatz enthalten.</li> </ul>				

#### IV.9.5.23.1 Nutzung des Datentyps

Dieser Typ kann in den folgenden Nachrichten übermittelt werden: [1331](#)

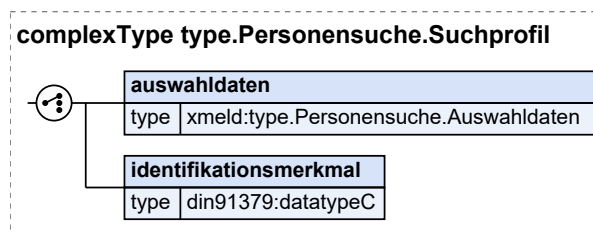
#### IV.9.5.24 Suchprofil für die Personensuche nach § 34a Abs. 2 BMG

Typ: `type.Personensuche.Suchprofil`

Mit diesem Datentyp werden die Angaben zum Suchprofil im Kontext der Personensuche nach § 34a Abs. 2 BMG abgebildet. Es können entweder Auswahl Daten übermittelt werden oder ein aus einer vorherigen Suche vorliegendes Identifikationsmerkmal nach § 39 Abs. 2 des Bundesmeldegesetzes.

Es gelten die Vorgaben aus § 4 BMeldDAV sowie Nr. 4 der Anlage zur BMeldDAV.

Abbildung IV.9.26. type.Personensuche.Suchprofil



Kindelemente von <code>type.Personensuche.Suchprofil</code>				
Kindelement	Typ	Anz.	Ref.	Seite
<b>auswahldaten</b>	<code>type.Personensuche.Auswahldaten</code>	1	<a href="#">IV.9.5.19</a>	1051
<p>Mit diesem Element sind die Auswahldaten gem. § 38 Abs. 1 BMG bzw. § 4 Abs. 1 Satz 1 und 2 BMeldDAV für die Suchanfrage zu übermitteln.</p> <p>Im Kindelement <b>name</b> sind gem. § 38 Abs. 1 Nr. 1 BMG bzw. § 4 Abs. 1 Satz 1 Nr. 1 BMeldDAV</p> <ul style="list-style-type: none"> <li>• der Familienname und mindestens ein Vorname</li> <li>• oder ein früherer Name und mindestens ein Vorname</li> <li>• oder der Ordensname</li> <li>• oder der Künstlername</li> </ul> <p>anzugeben.</p> <p>Darüber hinaus ist eine Anschrift gem. § 38 Abs. 1 Nr. 2 a) BMG bzw. § 4 Abs. 1 Satz 1 Nr. 2 a) BMeldDAV (Element <b>anschrift</b>) oder</p> <p>gem. § 38 Abs. 1 Nr. 2 b) BMG bzw. § 4 Abs. 1 Satz 1 Nr. 2 b) BMeldDAV ein Wohnort (Element <b>anschrift/</b>gemeindeschlüssel) und mindestens eines der folgenden Daten nach § 38 Abs. 1 Nr. 2 b) aa) bis ff) bzw. § 4 Abs. 1 Nr. 2 b) aa) bis ff) BMeldDAV:</p> <ul style="list-style-type: none"> <li>• Straße (Element <b>anschrift/strasse</b>)</li> <li>• Geburtsdatum (Element <b>geburtsdatum</b>)</li> <li>• Geburtsort sowie bei Geburt im Ausland auch den Staat (Element <b>geburtsort</b>)</li> <li>• Geschlecht (Element <b>geschlecht</b>)</li> <li>• Sterbedatum (Element <b>sterbetag</b>)</li> <li>• Sterbeort sowie bei Versterben im Ausland auch den Staat (Element <b>sterbeort</b>)</li> </ul> <p>zu übermitteln.</p> <p>Die AZR-Nummer <b>azrNummer</b> darf gemäß § 38 Abs. 1 Satz 2 BMG bzw. § 4 Abs. 1 Satz 2 BMeldDAV in den Fällen und nach Maßgabe des § 10 Absatz 4 Satz 2 Nummer 4 des AZR-Gesetzes nur zum Zweck der eindeutigen Zuordnung nur als zusätzliches Auswahldatum zu den in den Zeilen 1 und 2 beschriebenen Auswahldaten verwendet werden.</p> <p>Die Verwendung einer Vielzahl der in § 4 Abs. 1 Satz 1 Nr. 2 a und b BMeldDAV aufgeführten Auswahldaten ist zulässig (siehe § 4 Abs. 1 Satz 3 BMeldDAV).</p>				
<b>identifikationsmerkmal</b>	<code>datatypeC</code>	1	<a href="#">II.13.2</a>	270
<p>Mit diesem Element ist ein bereits zum Datensatz enthaltenes Identifikationsmerkmal nach § 39 Abs. 2 des Bundesmeldegesetzes zu übermitteln (siehe § 4 Abs. 5 BMeldDAV).</p> <p>Es gelten die Vorgaben gemäß § 9 BMeldDAV sowie Nr. 5. der Anlage der BMeldDAV.</p>				

#### IV.9.5.24.1 Nutzung des Datentyps

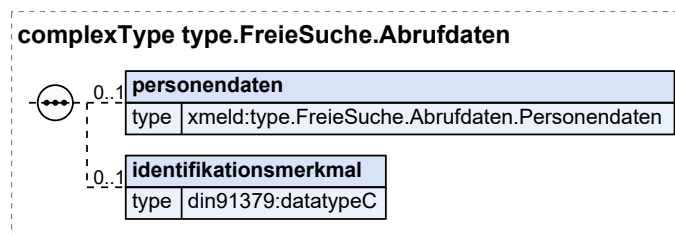
Dieser Typ kann in den folgenden Nachrichten übermittelt werden: [1330](#)

#### IV.9.5.25 Abrufdaten für die freie Suche nach § 34a Abs. 3 BMG

Typ: `type.FreieSuche.Abrufdaten`

Mit diesem Datentyp werden die Abrufdaten gem. § 8 Abs. 1 und 2 BMeldDAV im Kontext der freien Suche nach § 34a Abs. 3 BMG gemäß abgebildet.

Abbildung IV.9.27. type.FreieSuche.Abrufdaten



Kindelemente von type.FreieSuche.Abrufdaten				
Kindelement	Typ	Anz.	Ref.	Seite
personendaten	type.FreieSuche.Abrufdaten. Personendaten	0..1	IV.9.5. 26	1060
Mit diesem Element können die Daten der betroffenen Person gemäß § 8 Abs. 1 Satz 1 und 3 sowie § 8 Abs. 2 Satz 1 Nr. 1 bis 4 BMeldDAV übermittelt werden.				
identifikationsmerkmal	datatypeC	0..1	II.13.2	270
Mit diesem Element wird ein Identifikationsmerkmal nach § 39 Abs. 2 des Bundesmeldegesetzes zum Datensatz übermittelt, sofern die Datensätze von unterschiedlichen Personen gefunden, werden (siehe § 8 Abs. 1 Satz 1 Nr. 11 BMeldDAV).				
Es gelten die Vorgaben gemäß § 9 BMeldDAV sowie Nr. 5. der Anlage der BMeldDAV.				

#### IV.9.5.25.1 Nutzung des Datentyps

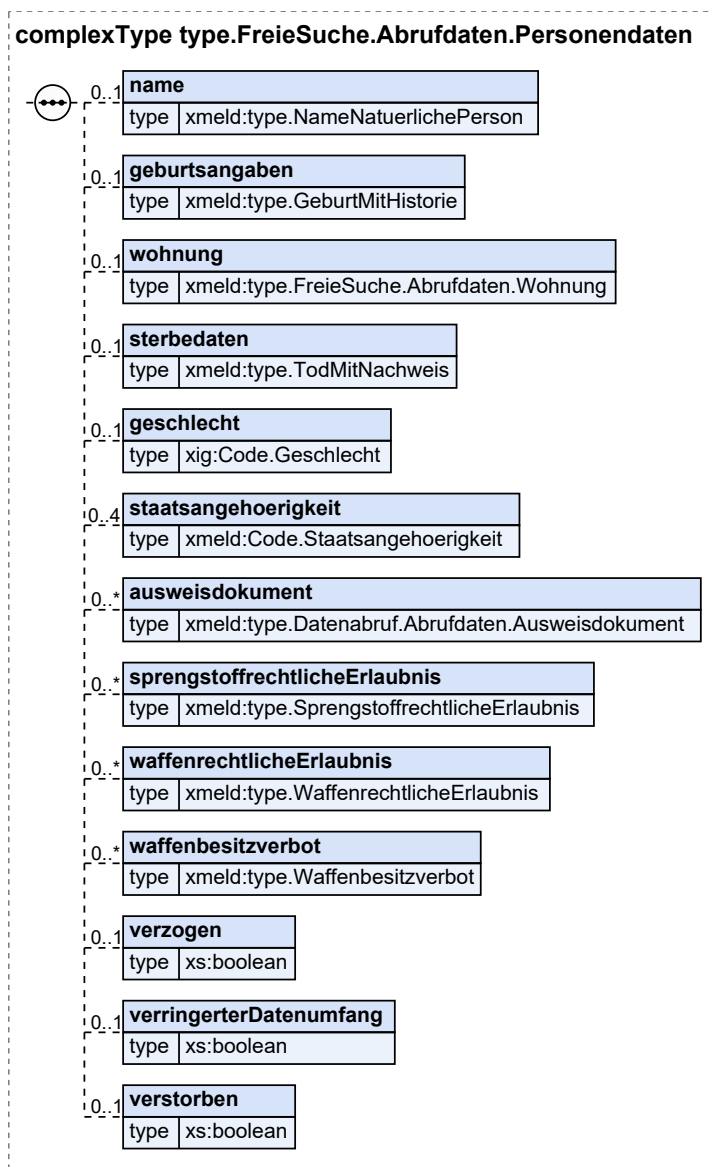
Dieser Typ kann in den folgenden Nachrichten übermittelt werden: [1333](#)

### IV.9.5.26 Abrufdaten zur betroffenen Person für die freie Suche nach § 34a Abs. 3 BMG

Typ: type.FreieSuche.Abrufdaten.Personendaten

Mit diesem Datentyp werden die Abrufdaten zur betroffenen Person im Kontext der freien Suche nach § 34a Abs. 3 BMG abgebildet (siehe auch § 8 Abs. 1 Satz 1 Nr. 1 bis 10, Satz 3 sowie Abs. 2 BMeldDAV).

Abbildung IV.9.28. type.FreieSuche.Abrufdaten.Personendaten



Kindelemente von type.FreieSuche.Abrufdaten.Personendaten				
Kindelement	Typ	Anz.	Ref.	Seite
<b>name</b>	type.NameNaturlichePerson	0..1	II.3.3.1.1	42
Mit diesem Element sind alle Daten gemäß § 8 Abs. 1 Satz 1 Nr. 1 bis 5 BMeldDAV zu übermitteln, die die abrufende Stelle in der Suchanfrage bestimmt hat.				
<b>geburtsangaben</b>	type.GeburtMitHistorie	0..1	II.3.3.2.2	58
Mit diesem Element sind alle Daten gemäß § 8 Abs. 1 Satz 1 Nr. 6 BMeldDAV zu Geburtsangaben zu übermitteln, die die abrufende Stelle in der Suchanfrage bestimmt hat.				
Die Übermittlung von Geburtsdaten erfolgt inklusive früherer Geburtsdaten (siehe Begründung zu § 8 Abs. 1 BMeld-DAV).				

Kindelemente von <code>type.FreieSuche.Abrufdaten.Personendaten</code>				
Kindelement	Typ	Anz.	Ref.	Seite
<b>wohnung</b>	<code>type.FreieSuche.Abrufdaten.Wohnung</code>	<b>0..1</b>	<a href="#">IV.9.5.27</a>	<a href="#">1063</a>
Mit diesem Element sind alle Daten gemäß § 8 Abs. 1 Satz 1 Nr. 9 sowie Satz 3 Nr. 2 und 3 BMeldDAV und § 8 Abs. 2 Satz 1 Nr. 1 und 4 BMeldDAV zu übermitteln, die die abrufende Stelle in der Suchanfrage bestimmt hat. Als Anschrift ist ausschließlich die Anschrift der derzeitigen Haupt- oder alleinigen Wohnung zulässig. Die Daten gemäß § 8 Abs. 1 Satz 3 Nr. 2 BMeldDAV können im Element <code>anschrift/anschrift.unbekannt</code> und die Daten gemäß § 8 Abs. 1 Satz 3 Nr. 3 BMeldDAV im Element <code>anschrift/anschrift.ausland</code> übermittelt werden.				
<b>sterbedaten</b>	<code>type.TodMitNachweis</code>	<b>0..1</b>	<a href="#">II.3.3.14.3.1</a>	<a href="#">114</a>
Mit diesem Element sind alle Daten nach § 8 Abs. 1 Satz 1 Nr. 10 BMeldDAV zu übermitteln, die die abrufende Stelle in der Suchanfrage bestimmt hat.				
<b>geschlecht</b>	<code>Code.Geschlecht</code>	<b>0..1</b>	<a href="#">II.13.1</a>	<a href="#">269</a>
Mit diesem Element sind alle Daten nach § 8 Abs. 1 Satz 1 Nr. 7 BMeldDAV zu übermitteln, die die abrufende Stelle in der Suchanfrage bestimmt hat.				
<b>staatsangehoerigkeit</b>	<code>Code.Staatsangehoerigkeit</code>	<b>0..4</b>	<a href="#">II.3.5.2.57</a>	<a href="#">153</a>
Mit diesem Element sind alle Daten nach § 8 Abs. 1 Satz 1 Nr. 8 BMeldDAV zur Staatsangehörigkeit (DSMeld 1001) zu übermitteln, die die abrufende Stelle in der Suchanfrage bestimmt hat.				
<b>ausweisdokument</b>	<code>type.Datenabruf.Abrufdaten.Ausweisdokument</code>	<b>0..n</b>	<a href="#">IV.9.5.1</a>	<a href="#">1028</a>
Mit diesem Element sind alle Daten nach § 8 Abs. 2 Satz 1 Nr. 2 BMeldDAV zu übermitteln, die die abrufende Stelle in der Suchanfrage bestimmt hat. Dieses Element darf nur an eine Behörde übermittelt werden, die in § 34 Absatz 4 Satz 1 BMG aufgeführt ist.				
<b>sprengstoffrechtlicheErlaubnis</b>	<code>type.SprengstoffrechtlicheErlaubnis</code>	<b>0..n</b>	<a href="#">II.3.3.19.1</a>	<a href="#">125</a>
Mit diesem Element sind alle Daten gemäß § 8 Abs. 2 Satz 1 Nr. 3 BMeldDAV zur sprengstoffrechtlichen Erlaubnis zu übermitteln, die die abrufende Stelle in der Suchanfrage bestimmt hat. Dieses Element darf nur an eine Behörde übermittelt werden, die in § 34 Absatz 4 Satz 1 BMG aufgeführt ist.				
<b>waffenrechtlicheErlaubnis</b>	<code>type.WaffenrechtlicheErlaubnis</code>	<b>0..n</b>	<a href="#">II.3.3.18.1</a>	<a href="#">122</a>
Mit diesem Element sind alle Daten gemäß § 8 Abs. 2 Satz 1 Nr. 3 BMeldDAV zur waffenrechtlichen Erlaubnis zu übermitteln, die die abrufende Stelle in der Suchanfrage bestimmt hat. Dieses Element darf nur an eine Behörde übermittelt werden, die in § 34 Absatz 4 Satz 1 BMG aufgeführt ist.				
<b>waffenbesitzverbot</b>	<code>type.Waffenbesitzverbot</code>	<b>0..n</b>	<a href="#">II.3.3.18.3</a>	<a href="#">123</a>
Mit diesem Element sind alle Daten gemäß § 8 Abs. 2 Satz 1 Nr. 3 BMeldDAV zum Waffenbesitzverbot zu übermitteln, die die abrufende Stelle in der Suchanfrage bestimmt hat. Dieses Element darf nur an eine Behörde übermittelt werden, die in § 34 Absatz 4 Satz 1 BMG aufgeführt ist.				
<b>verzogen</b>	<code>xs:boolean</code>	<b>0..1</b>		
Mit diesem Element kann gemäß § 8 Abs. 1 Satz 3 Nr. 1 BMeldDAV übermittelt werden, dass die betroffene Person im Inland verzogen ist. In diesem Element/Attribut ist nur Wert „true“ zulässig (fixed-Wert).				
<b>verringertDatenumfang</b>	<code>xs:boolean</code>	<b>0..1</b>		



Kindelemente von <code>type.FreieSuche.Abrufdaten.Personendaten</code>				
Kindelement	Typ	Anz.	Ref.	Seite
Mit diesem Element kann gemäß § 8 Abs. 1 Satz 3 Nr. 5 BMeldDAV die Tatsache übermittelt werden, dass die Daten der Person aus dem Datenbestand gemäß § 13 Absatz 2 des Bundesmeldegesetzes übermittelt werden. In diesem Element/Attribut ist nur Wert „true“ zulässig (fixed-Wert).				
<b>verstorben</b>	<code>xs:boolean</code>	<b>0..1</b>		
Mit diesem Element kann gemäß § 8 Abs. 1 Satz 3 Nr. 4 BMeldDAV übermittelt werden, dass die betroffene Person verstorben ist. In diesem Element/Attribut ist nur Wert „true“ zulässig (fixed-Wert).				

#### IV.9.5.26.1 Nutzung des Datentyps

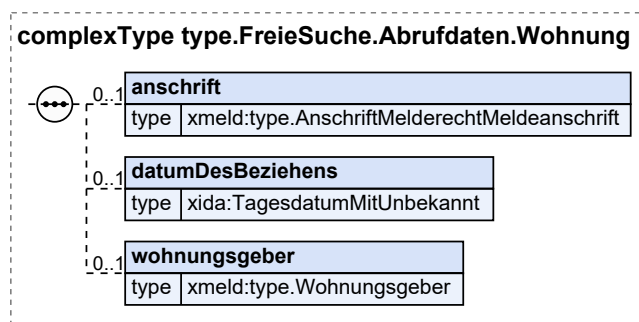
Dieser Typ kann in den folgenden Nachrichten übermittelt werden: [1333](#)

### IV.9.5.27 Abrufdaten zur Wohnung für die freie Suche nach § 34a Abs. 3 BMG

Typ: `type.FreieSuche.Abrufdaten.Wohnung`

Mit diesem Datentyp werden die Abrufdaten zur Wohnung inklusive der Daten zum Wohnungsgeber im Kontext der freien Suche nach § 34a Abs. 3 BMG abgebildet (siehe § 8 Abs. 1 Satz 1 Nr. 9 BMeldDAV und § 8 Abs. 2 Satz 1 Nr. 1 und 4 BMeldDAV).

Abbildung IV.9.29. `type.FreieSuche.Abrufdaten.Wohnung`



Kindelemente von <code>type.FreieSuche.Abrufdaten.Wohnung</code>				
Kindelement	Typ	Anz.	Ref.	Seite
<b>anschrift</b>	<code>type.AnschriftMelderechtMeldeanschrift</code>	<b>0..1</b>	<a href="#">II.3.3.7.2</a>	<a href="#">72</a>
Mit diesem Element sind die Daten zur Anschrift gemäß § 8 Abs. 1 Satz 1 Nr. 9 BMeldDAV zu übermitteln, die die abrufende Stelle in der Suchanfrage bestimmt hat.				
<b>datumDesBeziehens</b>	<code>TagesdatumMitUnbekannt</code>	<b>0..1</b>	<a href="#">II.13.1</a>	<a href="#">269</a>
Mit diesem Element ist das Einzugsdatum gemäß § 8 Abs. 2 Satz 1 Nr. 1 BMeldDAV zu übermitteln, wenn die abrufende Stelle dies in der Suchanfrage bestimmt hat. Dieses Element darf nur an eine Behörde übermittelt werden, die in § 34 Absatz 4 Satz 1 BMG aufgeführt ist.				
<b>wohnungsgeber</b>	<code>type.Wohnungsgeber</code>	<b>0..1</b>	<a href="#">II.3.3.20.1</a>	<a href="#">127</a>
Mit diesem Element sind die Daten zum Wohnungsgeber gemäß § 8 Abs. 2 Satz 1 Nr. 4 BMeldDAV zu übermitteln, die die abrufende Stelle in der Suchanfrage bestimmt hat.				

Kindelemente von <code>type.FreieSuche.Abrufdaten.Wohnung</code>				
Kindelement	Typ	Anz.	Ref.	Seite
Dieses Element darf nur an eine Behörde übermittelt werden, die in § 34 Absatz 4 Satz 1 BMG aufgeführt ist.				

#### IV.9.5.27.1 Nutzung des Datentyps

Dieser Typ kann in den folgenden Nachrichten übermittelt werden: [1333](#)

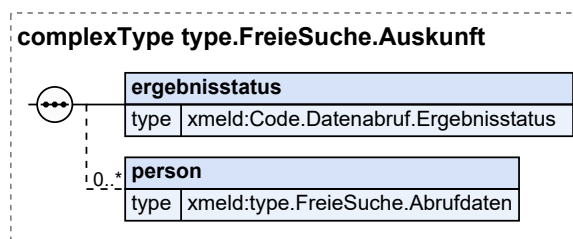
### IV.9.5.28 Informationen zur Auskunft zur Suchanfrage für die freie Suche nach § 34a Abs. 3 BMG

Typ: `type.FreieSuche.Auskunft`

Mit diesem Datentyp werden die Informationen zur Auskunft im Kontext der freien Suche nach § 34a Abs. 3 BMG Abs. 3 BMG übermittelt. Es wird zur Suche jeweils ein Ergebnisstatus (Element `ergebnisstatus`) übermittelt.

Das Element `person` kann, je nach Suchergebnis entweder weggelassen werden (neutrale Antwort) oder einmal bzw. mehrfach vorkommen (Ergebnisliste).

Abbildung IV.9.30. `type.FreieSuche.Auskunft`



Kindelemente von <code>type.FreieSuche.Auskunft</code>				
Kindelement	Typ	Anz.	Ref.	Seite
<b>ergebnisstatus</b>	<code>Code.Datenabruf.Ergebnisstatus</code>	1	<a href="#">II.3.5.2.24</a>	<a href="#">144</a>
Mit diesem Element wird der Ergebnisstatus zur Suchanfrage übermittelt.				
<b>person</b>	<code>type.FreieSuche.Abrufdaten</code>	0..n	<a href="#">IV.9.5.25</a>	<a href="#">1059</a>
Mit diesem Element werden die Daten einer zur Suchanfrage gefundenen Person übermittelt. Welche Kindelemente befüllt werden richtet sich nach den in der Suchanfrage ausgewählten Anforderungselementen.				

#### IV.9.5.28.1 Nutzung des Datentyps

Dieser Typ kann in den folgenden Nachrichten übermittelt werden: [1333](#)

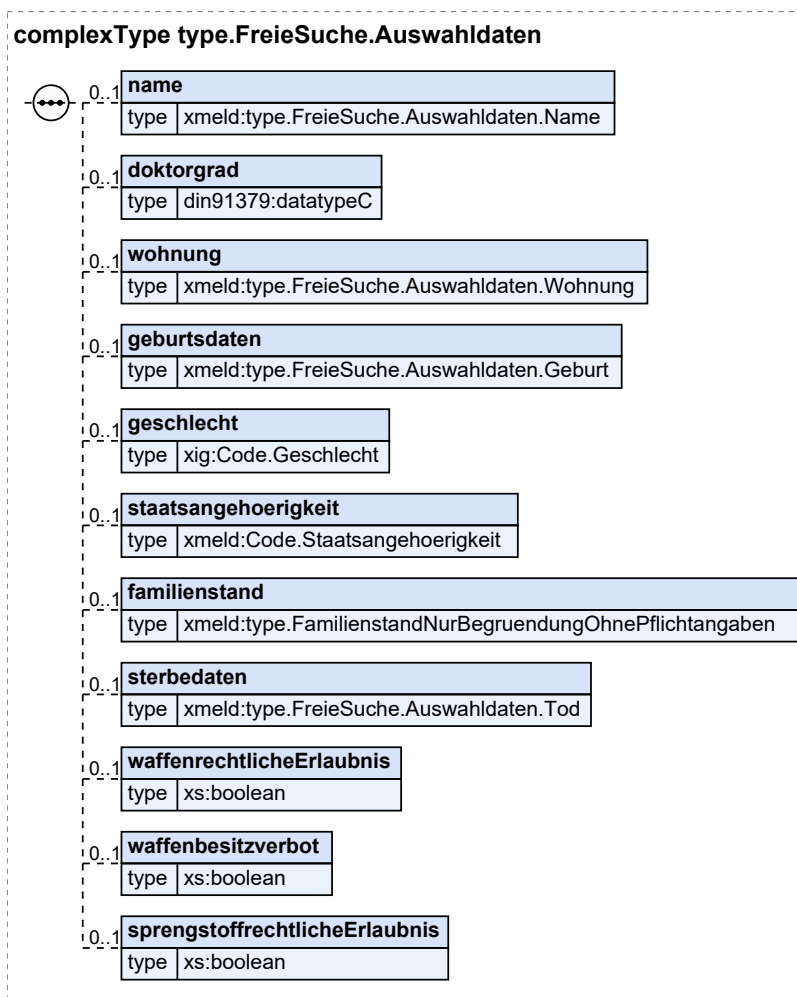
### IV.9.5.29 Auswahldaten zur betroffenen Person für die freie Suche nach § 34a Abs. 3 BMG

Typ: `type.FreieSuche.Auswahldaten`

Mit diesem Datentyp werden die Auswahldaten zur betroffenen Person für die Suchanfrage im Kontext der freien Suche nach § 34a Abs. 3 BMG abgebildet. Dieser Datentyp dient sowohl der Übermittlung von Auswahldaten für die Suchanfrage einer Sicherheits- oder Strafverfolgungsbehörde als auch einer anderen Behörde (siehe § 7 Abs. 1 und 2 BMeldDAV).

Es gelten die Vorgaben gemäß § 7 BMeldDAV sowie Nr. 6 der Anlage der BMeldDAV.

**Abbildung IV.9.31. type.FreieSuche.Auswahldaten**



Kindelemente von type.FreieSuche.Auswahldaten				
Kindelement	Typ	Anz.	Ref.	Seite
<b>name</b>	<b>type.FreieSuche.Auswahldaten.Name</b>	<b>0..1</b>	<b>IV.9.5.36</b>	<b>1075</b>
<p>Mit diesem Element werden die Daten zur betroffenen Person gemäß § 38 Abs. 2 BMG bzw. § 7 Abs. 1 Nr. 1, 2, 3 und 5 BMeldDAV übermittelt.</p> <p>Für die Suche gelten die Vorgaben zur „Normalisierung von Zeichen“ gemäß Nr. 6. a der Anlage der BMeldDAV sowie die Vorgaben zu „Familienname“ gemäß Nr. 6. b der Anlage der BMeldDAV, „Vornamen“ gemäß Nr. 6. c der Anlage der BMeldDAV sowie „Ordens- und Künstlernamen“ gemäß Nr. 6. d der Anlage der BMeldDAV.</p> <p>Die Verwendung von Platzhaltern ist gemäß § 7 Abs. 7 BMeldDAV zulässig. Es gelten die Vorgaben gemäß Nr. 7 der Anlage der BMeldDAV. Die Verwendung von Platzhaltern schließt die phonetische Suche aus (siehe § 7 Abs. 3 Satz 3 BMeldDAV ).</p>				
<b>doktorgrad</b>	<b>datatypeC</b>	<b>0..1</b>	<b>II.13.2</b>	<b>270</b>
<p>Mit diesem Element können Angaben zum Doktorgrad gemäß § 7 Abs. 1 Nr. 4 BMeldDAV übermittelt werden.</p>				

Kindelemente von <code>type.FreieSuche.Auswahldaten</code>				
Kindelement	Typ	Anz.	Ref.	Seite
<b>wohnung</b>	<code>type.FreieSuche.Auswahldaten.Wohnung</code>	<b>0..1</b>	<a href="#">IV.9.5.38</a>	<a href="#">1078</a>
Mit diesem Element werden die Daten zur Wohnung gemäß § 7 Abs. 1 Nr. 9 und 10 BMeldDAV übermittelt. Für die Suche gelten die Vorgaben zur „Normalisierung von Zeichen“ gemäß Nr. 6. a der Anlage der BMeldDAV sowie zur „Normalisierung von Straßennamen“ gemäß Nr. 6. h der Anlage der BMeldDAV, „Hausnummern“ gemäß Nr. 6. i der Anlage der BMeldDAV sowie „Hausnummernbereiche“ gemäß Nr. 6. j der Anlage der BMeldDAV.				
<b>geburtsdaten</b>	<code>type.FreieSuche.Auswahldaten.Geburt</code>	<b>0..1</b>	<a href="#">IV.9.5.32</a>	<a href="#">1070</a>
Mit diesem Element können Angaben zur Geburt gemäß § 7 Abs. 1 Nr. 6 BMeldDAV übermittelt werden. In der Suchanfrage kann die abrufende Stelle ein Geburtsdatum oder einen Geburtszeitraum zur Person angeben, für die Identifikation der Person sind aber alle Perioden des Geburtsdatums zu verwenden (siehe Vorgaben zu „Geburtsdaten“ gemäß Nr. 6. f der Anlage der BMeldDAV und zu „Geburtszeitraum“ gemäß Nr. 6. g der Anlage der BMeldDAV). Für die Suche gelten ebenso die weiteren Vorgaben zu „Datumsangaben“ gemäß Nr. 6. e der Anlage der BMeldDAV, „Geburtsdaten“ gemäß Nr. 6. f der Anlage der BMeldDAV und „Geburtszeitraum“ gemäß Nr. 6. g der Anlage der BMeldDAV. Für die Suche mittels des Geburtsortes gelten die Vorgaben zur „Normalisierung von Zeichen“ gemäß Nr. 6. a der Anlage der BMeldDAV.				
<b>geschlecht</b>	<code>Code.Geschlecht</code>	<b>0..1</b>	<a href="#">II.13.1</a>	<a href="#">269</a>
Mit diesem Element kann das Geschlecht der Person gemäß § 7 Abs. 1 Nr. 7 BMeldDAV übermittelt werden.				
<b>staatsangehoerigkeit</b>	<code>Code.Staatsangehoerigkeit</code>	<b>0..1</b>	<a href="#">II.3.5.2.57</a>	<a href="#">153</a>
Mit diesem Element können Daten zur Staatsangehörigkeit der Person gemäß § 7 Abs. 1 Nr. 8 BMeldDAV übermittelt werden.				
<b>familienstand</b>	<code>type.FamilienstandNurBegrue- dungOhnePflichtangaben</code>	<b>0..1</b>	<a href="#">II.3.3.9.4.2</a>	<a href="#">98</a>
Mit diesem Element können Angaben zum Familienstand gemäß § 7 Abs. 1 Nr. 11 BMeldDAV übermittelt werden. Für die Suche gelten die Vorgaben zur „Normalisierung von Zeichen“ gemäß Nr. 6. a der Anlage der BMeldDAV sowie zu „Datumsangaben“ gemäß Nr. 6. e der Anlage der BMeldDAV.				
<b>sterbedaten</b>	<code>type.FreieSuche.Auswahldaten.Tod</code>	<b>0..1</b>	<a href="#">IV.9.5.37</a>	<a href="#">1077</a>
Mit diesem Element können Sterbeinformationen gemäß § 7 Abs. 1 Nr. 12 BMeldDAV übermittelt werden. Für die Suche gelten die Vorgaben zur „Normalisierung von Zeichen“ gemäß Nr. 6. a der Anlage der BMeldDAV.				
<b>waffenrechtlicheErlaubnis</b>	<code>xs:boolean</code>	<b>0..1</b>		
Mit diesem Element kann gemäß § 7 Abs. 2 BMeldDAV die Tatsache übermittelt werden, dass eine waffenrechtliche Erlaubnis vorliegt. Dieses Element darf nur von einer Behörde übermittelt werden, die in § 34 Absatz 4 Satz 1 BMG aufgeführt oder, für die eine entsprechende Erweiterung nach § 38 Abs. 3 BMG vorgesehen ist. In diesem Element/Attribut ist nur Wert „true“ zulässig (fixed-Wert).				
<b>waffenbesitzverbot</b>	<code>xs:boolean</code>	<b>0..1</b>		
Mit diesem Element kann gemäß § 7 Abs. 2 BMeldDAV die Tatsache übermittelt werden, dass ein Waffenbesitzverbot vorliegt. Dieses Element darf nur von einer Behörde übermittelt werden, die in § 34 Absatz 4 Satz 1 BMG aufgeführt oder, für die eine entsprechende Erweiterung nach § 38 Abs. 3 BMG vorgesehen ist.				

Kindelemente von <code>type.FreieSuche.Auswahldaten</code>				
Kindelement	Typ	Anz.	Ref.	Seite
In diesem Element/Attribut ist nur Wert „true“ zulässig (fixed-Wert).				
<b>sprengstoffrechtlicheErlaubnis</b>	<code>xs:boolean</code>	<b>0..1</b>		
Mit diesem Element kann gemäß § 7 Abs. 2 BMeldDAV die Tatsache übermittelt werden, dass eine sprengstoffrechtliche Erlaubnis vorliegt.				
Dieses Element darf nur von einer Behörde übermittelt werden, die in § 34 Absatz 4 Satz 1 BMG aufgeführt oder, für die eine entsprechende Erweiterung nach § 38 Abs. 3 BMG vorgesehen ist.				
In diesem Element/Attribut ist nur Wert „true“ zulässig (fixed-Wert).				

#### IV.9.5.29.1 Nutzung des Datentyps

Dieser Typ kann in den folgenden Nachrichten übermittelt werden: [1332](#)

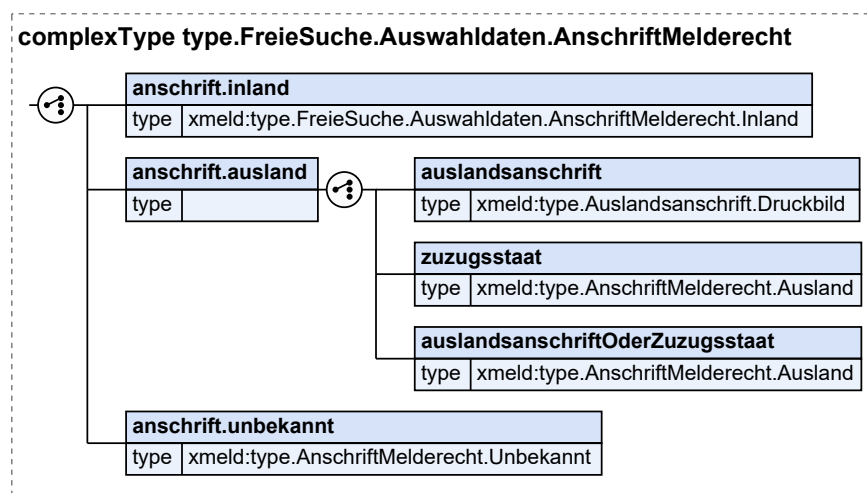
### IV.9.5.30 Auswahldaten zur Anschrift für die freie Suche nach § 34a Abs. 3 BMG

Typ: `type.FreieSuche.Auswahldaten.AnschriftMelderecht`

Mit diesem Datentyp werden die Auswahldaten zur Anschrift im Kontext der freien Suche nach § 34a Abs. 3 BMG abgebildet (siehe § 7 Abs. 1 Nr. 9 BMeldDAV).

Für die Suche gelten die Vorgaben zur „Normalisierung von Zeichen“ gemäß Nr. 6. a der Anlage der BMeldDAV sowie zur „Normalisierung von Straßennamen“ gemäß Nr. 6. h der Anlage der BMeldDAV, „Hausnummern“ gemäß Nr. 6. i der Anlage der BMeldDAV sowie „Hausnummernbereiche“ gemäß Nr. 6. j der Anlage der BMeldDAV.

Abbildung IV.9.32. `type.FreieSuche.Auswahldaten.AnschriftMelderecht`



Kindelemente von <code>type.FreieSuche.Auswahldaten.AnschriftMelderecht</code>				
Kindelement	Typ	Anz.	Ref.	Seite
<b>anschrift.inland</b>	<code>type.FreieSuche.Auswahldaten.AnschriftMelderecht.Inland</code>	<b>1</b>	<a href="#">IV.9.5.31</a>	<a href="#">1068</a>

Kindelemente von <code>type.FreieSuche.Auswahldaten.AnschriftMelderecht</code>				
Kindelement	Typ	Anz.	Ref.	Seite
Mit diesem Element wird die Inlandsanschrift der Person gemäß § 7 Abs. 1 Nr. 9 BMeldDAV übermittelt.				
Für die Suche gelten die Vorgaben zur „Normalisierung von Zeichen“ gemäß Nr. 6. a der Anlage der BMeldDAV sowie zur „Normalisierung von Straßennamen“ gemäß Nr. 6. h der Anlage der BMeldDAV, „Hausnummern“ gemäß Nr. 6. i der Anlage der BMeldDAV sowie „Hausnummernbereiche“ gemäß Nr. 6. j der Anlage der BMeldDAV.				
<b>anschrift.ausland</b>		1		
Mit diesem Element wird der Wegzugs- oder Zuzugsstaat der betroffenen Person gemäß § 7 Abs. 1 Nr. 9 BMeldDAV übermittelt.				
<b>auslandsanschrift</b>	<code>type.Auslandsanschrift.Druckbild</code>	1	<a href="#">II.3.3.7.6</a>	77
Mit diesem Element kann die Auslandsanschrift nach DSMeld-Blatt 1232 und DSMeld-Blatt 1233 übermittelt werden.				
Für die Suche gelten die Vorgaben zur „Normalisierung von Zeichen“ gemäß Nr. 6. a der Anlage der BMeldDAV.				
<b>zuzugsstaat</b>	<code>type.AnschriftMelderecht.Ausland</code>	1	<a href="#">II.3.3.7.4</a>	76
Mit diesem Element kann der Zuzugsstaat nach DSMeld-Blatt 1223 übermittelt werden.				
<b>auslandsanschriftOderZuzugs-staat</b>	<code>type.AnschriftMelderecht.Ausland</code>	1	<a href="#">II.3.3.7.4</a>	76
Mit diesem Element kann ein Staat übermittelt werden, der sowohl eine Auslandsanschrift (ohne Anschriftszone) nach DSMeld-Blatt 1232 als auch einen Zuzugsstaat nach DSMeld-Blatt 1223 repräsentieren kann.				
<b>anschrift.unbekannt</b>	<code>type.AnschriftMelderecht.Unbekannt</code>	1	<a href="#">II.3.3.7.5</a>	77
Mit diesem Element wird gemäß § 7 Abs. 1 Nr. 9 BMeldDAV die Tatsache übermittelt, dass die Anschrift unbekannt ist.				

#### IV.9.5.30.1 Nutzung des Datentyps

Dieser Typ kann in den folgenden Nachrichten übermittelt werden: [1332](#)

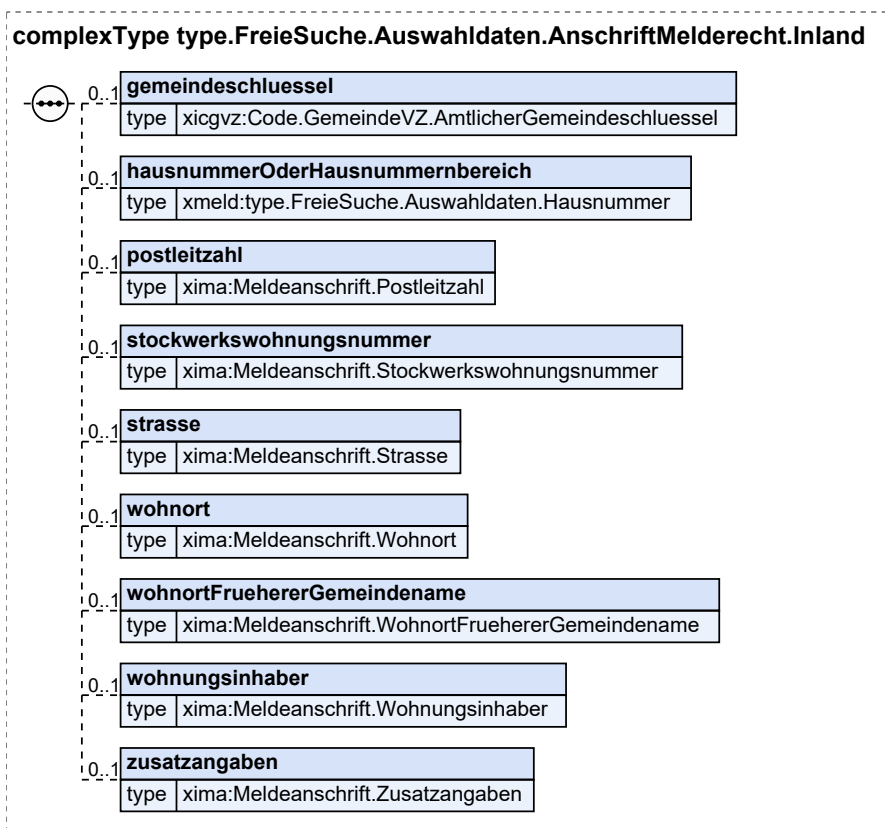
#### IV.9.5.31 Auswahldaten zur Inlandsanschrift einer Person für die freie Suche nach § 34a Abs. 3 BMG

Typ: `type.FreieSuche.Auswahldaten.AnschriftMelderecht.Inland`

Mit diesem Datentyp werden die Angaben zur Inlandsanschrift einer Person im Kontext der freien Suche nach § 34a Abs. 3 BMG abgebildet (siehe § 7 Abs. 1 Nr. 9 BMeldDAV).

Für die Suche gelten die Vorgaben zur „Normalisierung von Zeichen“ gemäß Nr. 6. a der Anlage der BMeldDAV sowie zur „Normalisierung von Straßennamen“ gemäß Nr. 6. h der Anlage der BMeldDAV, „Hausnummern“ gemäß Nr. 6. i der Anlage der BMeldDAV sowie „Hausnummernbereiche“ gemäß Nr. 6. j der Anlage der BMeldDAV.

Abbildung IV.9.33. type.FreieSuche.Auswahldaten.AnschriftMelderecht.Inland



Kindelemente von type.FreieSuche.Auswahldaten.AnschriftMelderecht.Inland				
Kindelement	Typ	Anz.	Ref.	Seite
gemeindeschluessel	Code.GemeindeVZ.AmtlicherGemeindeschluessel	0..1	II.13.1	269
<p>Mit diesem Element können Angaben zum amtlichen Gemeindeschlüssel des Wohnortes gemäß § 7 Abs. 1 Nr. 9 BMeldDAV übermittelt werden.</p> <p><b>Umsetzungshinweise:</b></p> <p>Solange die Aktualität der verwendeten Schlüsseltable nicht gegeben ist, wird vollständig auf die Plausibilisierung der <i>listVersionID</i> verzichtet.</p>				
hausnummerOderHausnummernbereich	type.FreieSuche.Auswahldaten.Hausnummer	0..1	IV.9.5.35	1073
<p>Mit diesem Element kann eine Hausnummer oder ein Hausnummernbereich gemäß § 7 Abs. 1 Nr. 9 BMeldDAV übermittelt werden.</p> <p>Für die Suche gelten die Vorgaben zu „Hausnummern“ gemäß Nr. 6. i der Anlage der BMeldDAV sowie „Hausnummernbereiche“ gemäß Nr. 6. j der Anlage der BMeldDAV.</p>				
postleitzahl	Meldeanschrift.Postleitzahl	0..1		
<p>Mit diesem Element können Angaben zur Postleitzahl des Wohnortes gemäß § 7 Abs. 1 Nr. 9 BMeldDAV übermittelt werden.</p> <p>Der Typ dieses Elements ist eine Einschränkung des Basistyps <code>datatypeC</code> (siehe <a href="#">Abschnitt II.13.2 auf Seite 270</a>). Die Werte müssen dem Muster '[0-9]*' entsprechen.</p>				

Kindelemente von <code>type.FreieSuche.Auswahldaten.AnschriftMelderecht.Inland</code>				
Kindelement	Typ	Anz.	Ref.	Seite
Beschränkungen (XML-Schema-Facetten): maxLength:5				
<b>stockwerkwohnungsnummer</b>	<code>Meldeanschrift.Stockwerkwohnungsnummer</code>	<b>0..1</b>		
<p>Mit diesem Element können Angaben zu Stockwerks- und Wohnungsnummern gemäß § 7 Abs. 1 Nr. 9 BMeldDAV übermittelt werden.</p> <p>Der Typ dieses Elements ist eine Einschränkung des Basistyps <code>datatypeC</code> (siehe <a href="#">Abschnitt II.13.2 auf Seite 270</a>).</p> <p>Die Werte müssen dem Muster '[p{L}0-9.]*' entsprechen.</p> <p>Beschränkungen (XML-Schema-Facetten): maxLength:4</p>				
<b>strasse</b>	<code>Meldeanschrift.Strasse</code>	<b>0..1</b>		
<p>Mit diesem Element können Angaben zur Straße gemäß § 7 Abs. 1 Nr. 9 BMeldDAV übermittelt werden.</p> <p>Für die Suche gelten die Vorgaben zur „Normalisierung von Zeichen“ gemäß Nr. 6. a der Anlage der BMeldDAV, „Normalisierung von Straßennamen“ gemäß Nr. 6. h der Anlage der BMeldDAV sowie Nr. 7 der Anlage der BMeldDAV.</p> <p>Der Typ dieses Elements ist eine Einschränkung des Basistyps <code>datatypeC</code> (siehe <a href="#">Abschnitt II.13.2 auf Seite 270</a>).</p>				
<b>wohnort</b>	<code>Meldeanschrift.Wohnort</code>	<b>0..1</b>		
<p>Mit diesem Element können Angaben zum Wohnort gemäß § 7 Abs. 1 Nr. 9 BMeldDAV übermittelt werden.</p> <p>Für die Suche gelten die Vorgaben zur „Normalisierung von Zeichen“ gemäß Nr. 6. a der Anlage der BMeldDAV.</p> <p>Der Typ dieses Elements ist eine Einschränkung des Basistyps <code>datatypeC</code> (siehe <a href="#">Abschnitt II.13.2 auf Seite 270</a>).</p>				
<b>wohnortFruehererGemeindenname</b>	<code>Meldeanschrift.WohnortFruehererGemeindenname</code>	<b>0..1</b>		
<p>Mit diesem Element können Angaben zum früheren Gemeindennamen gemäß § 7 Abs. 1 Nr. 9 BMeldDAV übermittelt werden.</p> <p>Für die Suche gelten die Vorgaben zur „Normalisierung von Zeichen“ gemäß Nr. 6. a der Anlage der BMeldDAV.</p> <p>Der Typ dieses Elements ist eine Einschränkung des Basistyps <code>datatypeC</code> (siehe <a href="#">Abschnitt II.13.2 auf Seite 270</a>).</p>				
<b>wohnungsinhaber</b>	<code>Meldeanschrift.Wohnungsinhaber</code>	<b>0..1</b>		
<p>Mit diesem Element können Angaben zum Wohnungsinhaber gemäß § 7 Abs. 1 Nr. 9 BMeldDAV übermittelt werden.</p> <p>Für die Suche gelten die Vorgaben zur „Normalisierung von Zeichen“ gemäß Nr. 6. a der Anlage der BMeldDAV.</p> <p>Der Typ dieses Elements ist eine Einschränkung des Basistyps <code>datatypeC</code> (siehe <a href="#">Abschnitt II.13.2 auf Seite 270</a>).</p>				
<b>zusatzangaben</b>	<code>Meldeanschrift.Zusatzangaben</code>	<b>0..1</b>		
<p>Mit diesem Element können Zusatzangaben zur Anschrift gemäß § 7 Abs. 1 Nr. 9 BMeldDAV übermittelt werden.</p> <p>Für die Suche gelten die Vorgaben zur „Normalisierung von Zeichen“ gemäß Nr. 6. a der Anlage der BMeldDAV.</p> <p>Der Typ dieses Elements ist eine Einschränkung des Basistyps <code>datatypeC</code> (siehe <a href="#">Abschnitt II.13.2 auf Seite 270</a>).</p>				

#### IV.9.5.31.1 Nutzung des Datentyps

Dieser Typ kann in den folgenden Nachrichten übermittelt werden: [1332](#)

#### IV.9.5.32 Auswahldaten zur Geburt für die freie Suche nach § 34a Abs. 3 BMG

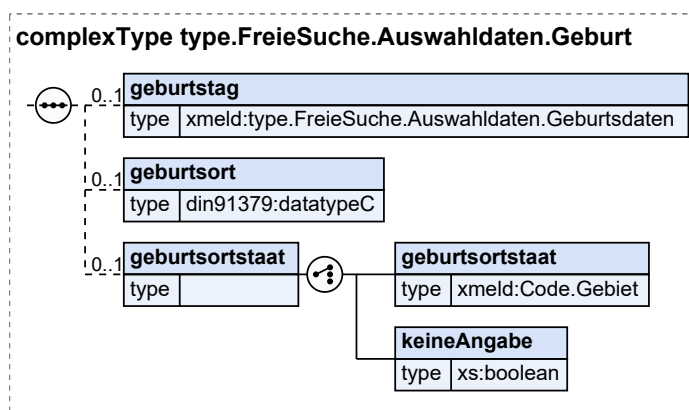
Typ: `type.FreieSuche.Auswahldaten.Geburt`



Mit diesem Datentyp werden die Auswahldaten zur Geburt im Kontext der freien Suche nach § 34a Abs. 3 BMG abgebildet (siehe § 7 Abs. 1 Nr. 6 BMeldDAV).

In der Suchanfrage kann die abrufende Stelle ein Geburtsdatum oder einen Geburtszeitraum zur Person angeben, für die Identifikation der Person sind aber alle Perioden des Geburtsdatums zu verwenden (siehe Vorgaben zu „Geburtsdaten“ gemäß Nr. 6. f der Anlage der BMeldDAV und zu „Geburtszeitraum“ gemäß Nr. 6. g der Anlage der BMeldDAV). Für die Suche gelten ebenso die weiteren Vorgaben zu „Datumsangaben“ gemäß Nr. 6. e der Anlage der BMeldDAV, „Geburtsdaten“ gemäß Nr. 6. f der Anlage der BMeldDAV und „Geburtszeitraum“ gemäß Nr. 6. g der Anlage der BMeldDAV.

**Abbildung IV.9.34. type.FreieSuche.Auswahldaten.Geburt**



Kindelemente von type.FreieSuche.Auswahldaten.Geburt				
Kindelement	Typ	Anz.	Ref.	Seite
<b>geburtstag</b>	type.FreieSuche.Auswahldaten.Geburtsdaten	0..1	IV.9.5.33	1072
Mit diesem Element werden die Auswahldaten zum Geburtsdatum gemäß § 7 Abs. 1 Nr. 6 BMeldDAV übermittelt. Für die Suche gelten die Vorgaben zu „Datumsangaben“ gemäß Nr. 6. e der Anlage der BMeldDAV, „Geburtsdaten“ gemäß Nr. 6. f der Anlage der BMeldDAV und „Geburtszeitraum“ gemäß Nr. 6. g der Anlage der BMeldDAV.				
<b>geburtsort</b>	datatypeC	0..1	II.13.2	270
Mit diesem Element kann der Geburtsort gemäß § 7 Abs. 1 Nr. 6 BMeldDAV übermittelt werden. Für die Suche gelten die Vorgaben zur „Normalisierung von Zeichen“ gemäß Nr. 6. a der Anlage der BMeldDAV.				
<b>geburtsortstaat</b>		0..1		
Mit diesem Element werden Angaben zum Geburtsstaat gemäß § 7 Abs. 1 Nr. 6 BMeldDAV übermittelt. Mit diesem Element kann übermittelt werden, dass das Suchergebnis auf Personen eingeschränkt werden soll, die einen konkreten Geburtsortstaat im Melderegister eingetragen haben (Kindelement <b>geburtsortstaat</b> ) oder, auf Personen ohne Geburtsortstaat im Melderegister (Personen, die in Deutschland geboren sind und Personen, für die der Eintrag nicht vorliegt) (Kindelement <b>keineAngabe</b> ). Wenn das Element nicht übermittelt wird, wird keine Einschränkung hinsichtlich des Geburtsortstaates vorgenommen.				
<b>geburtsortstaat</b>	Code.Gebiet	1	II.3.5.2.34	147
Mit diesem Element kann der Geburtsortstaat gemäß § 7 Abs. 1 Nr. 6 BMeldDAV übermittelt werden.				
<b>keineAngabe</b>	xs:boolean	1		
Mit diesem Element wird die Tatsache übermittelt dass das Suchergebnis auf Personen eingeschränkt werden soll, zu denen keine Angabe des Geburtsortstaates (Personen, die in Deutschland geboren sind und Personen, für die der Eintrag nicht vorliegt) im Melderegister vorliegt.				

Kindelemente von <code>type.FreieSuche.Auswahldaten.Geburt</code>				
Kindelement	Typ	Anz.	Ref.	Seite
In diesem Element/Attribut ist nur Wert „true“ zulässig (fixed-Wert).				

#### IV.9.5.32.1 Nutzung des Datentyps

Dieser Typ kann in den folgenden Nachrichten übermittelt werden: [1332](#)

### IV.9.5.33 Auswahldaten zum Geburtsdatum für die freie Suche nach § 34a Abs. 3 BMG

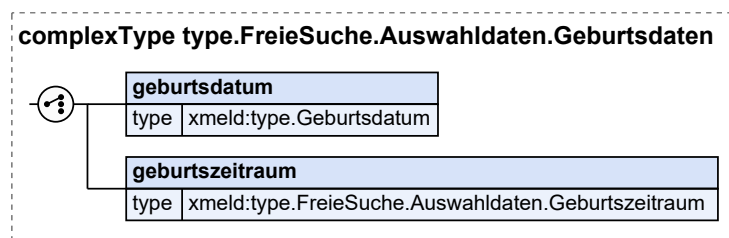
Typ: `type.FreieSuche.Auswahldaten.Geburtsdaten`

Mit diesem Datentyp werden die Auswahldaten zum Geburtsdatum abgebildet (siehe § 7 Abs. 1 Nr. 6 BMeldDAV).

Es kann entweder ein exaktes Geburtsdatum gemäß DSMeld (Kindelement `geburtsdatum`) oder ein Zeitraum (Kindelement `geburtszeitraum`) angegeben werden.

Für die Suche gelten die Vorgaben zu „Datumsangaben“ gemäß Nr. 6. e der Anlage der BMeldDAV, „Geburtsdaten“ gemäß Nr. 6. f der Anlage der BMeldDAV und „Geburtszeitraum“ gemäß Nr. 6. g der Anlage der BMeldDAV.

Abbildung IV.9.35. `type.FreieSuche.Auswahldaten.Geburtsdaten`



Kindelemente von <code>type.FreieSuche.Auswahldaten.Geburtsdaten</code>				
Kindelement	Typ	Anz.	Ref.	Seite
<b>geburtsdatum</b>	<code>type.Geburtsdatum</code>	1	<a href="#">II.3.3.2.5.1</a>	61
Mit diesem Element wird ein exakt bekannter Geburtstag gemäß § 7 Abs. 1 Nr. 6 BMeldDAV übermittelt. Für die Suche gelten die Vorgaben zu „Datumsangaben“ gemäß Nr. 6. e der Anlage der BMeldDAV sowie „Geburtsdaten“ gemäß Nr. 6. f der Anlage der BMeldDAV.				
<b>geburtszeitraum</b>	<code>type.FreieSuche.Auswahldaten.Geburtszeitraum</code>	1	<a href="#">IV.9.5.34</a>	1073
Mit diesem Element wird ein Geburtszeitraum gemäß § 7 Abs. 1 Nr. 6 BMeldDAV übermittelt. Für die Suche gelten ebenso die Vorgaben zu „Geburtszeitraum“ gemäß Nr. 6. g der Anlage der BMeldDAV.				

#### IV.9.5.33.1 Nutzung des Datentyps

Dieser Typ kann in den folgenden Nachrichten übermittelt werden: [1332](#)

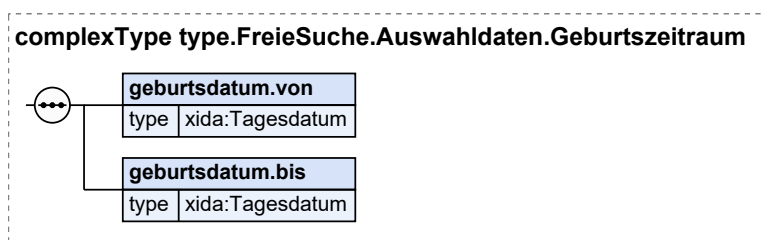
### IV.9.5.34 Auswahldaten zum Geburtszeitraum für die freie Suche nach § 34a Abs. 3 BMG

Typ: `type.FreieSuche.Auswahldaten.Geburtszeitraum`

Mit diesem Datentyp werden die Auswahldaten zum Geburtszeitraum im Kontext der freien Suche nach § 34a Abs. 3 BMG abgebildet (siehe gemäß § 7 Abs. 1 Nr. 6 BMeldDAV).

Für die Suche gelten ebenso die Vorgaben zu „Geburtszeitraum“ gemäß Nr. 6. g der Anlage der BMeldDAV.

Abbildung IV.9.36. `type.FreieSuche.Auswahldaten.Geburtszeitraum`



Kindelemente von <code>type.FreieSuche.Auswahldaten.Geburtszeitraum</code>				
Kindelement	Typ	Anz.	Ref.	Seite
<b>geburtsdatum.von</b>	Tagesdatum	1	<a href="#">II.13.1</a>	<a href="#">269</a>
Mit diesem Element wird der Anfang des Zeitraums mitgeteilt.				
<b>geburtsdatum.bis</b>	Tagesdatum	1	<a href="#">II.13.1</a>	<a href="#">269</a>
Mit diesem Element wird das Ende des Zeitraums mitgeteilt.				

#### IV.9.5.34.1 Nutzung des Datentyps

Dieser Typ kann in den folgenden Nachrichten übermittelt werden: [1332](#)

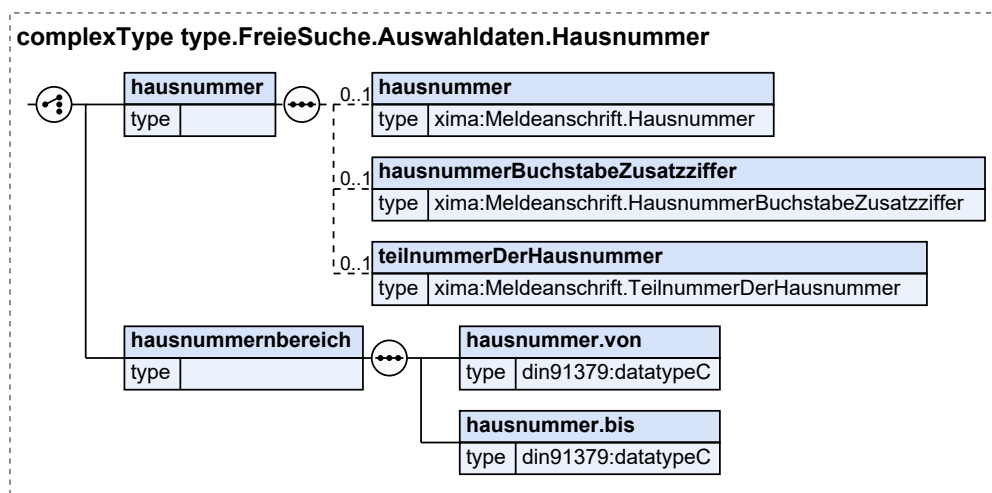
### IV.9.5.35 Auswahldaten zu Hausnummern für die freie Suche nach § 34a Abs. 3 BMG

Typ: `type.FreieSuche.Auswahldaten.Hausnummer`

Mit diesem Datentyp werden die Auswahldaten zu Hausnummern und Hausnummernbereichen im Kontext der freien Suche nach § 34a Abs. 3 BMG abgebildet (siehe § 7 Abs. 1 Nr. 9 BMeldDAV).

Für die Suche gelten die Vorgaben zu „Hausnummern“ gemäß Nr. 6. i der Anlage der BMeldDAV sowie „Hausnummernbereiche“ gemäß Nr. 6. j der Anlage der BMeldDAV.

Abbildung IV.9.37. type.FreieSuche.Auswahldaten.Hausnummer



Kindelemente von type.FreieSuche.Auswahldaten.Hausnummer				
Kindelement	Typ	Anz.	Ref.	Seite
<b>hausnummer</b>		<b>1</b>		
Mit diesem Element können Angaben zur Hausnummer gemäß § 7 Abs. 1 Nr. 9 BMeldDAV angegeben werden. Für die Suche gelten die Vorgaben zu „Hausnummern“ gemäß Nr. 6. i der Anlage der BMeldDAV.				
<b>hausnummer</b>	<b>Meldeanschrift.Hausnummer</b>	<b>0..1</b>		
<p>Es sind nur die Ziffern einer Hausnummer anzugeben.</p> <p>Der Typ dieses Elements ist eine Einschränkung des Basistyps <b>datatypeC</b> (siehe <a href="#">Abschnitt II.13.2 auf Seite 270</a>).</p> <p>Die Werte müssen dem Muster '[0-9 ]*' entsprechen.</p> <p>Beschränkungen (XML-Schema-Facetten): maxLength:4</p>				
<b>hausnummerBuchstabeZusatzziffer</b>	<b>Meldeanschrift.HausnummerBuchstabeZusatzziffer</b>	<b>0..1</b>		
<p>Es sind die Buchstaben oder die Zusatzziffern zur Hausnummer gemäß der amtlichen Festlegung der Gemeinde zur Hausnummer anzugeben.</p> <p>Beispiel: 124 <u>a</u>, 124 <u>A</u>, 109<u>5</u>, 135<u>44</u>, 116/<u>1</u></p> <p>Der Typ dieses Elements ist eine Einschränkung des Basistyps <b>datatypeC</b> (siehe <a href="#">Abschnitt II.13.2 auf Seite 270</a>).</p> <p>Die Werte müssen dem Muster '[p{L}0-9./ ]*' entsprechen.</p> <p>Beschränkungen (XML-Schema-Facetten): maxLength:4</p>				
<b>teilnummerDerHausnummer</b>	<b>Meldeanschrift.TeilnummerDerHausnummer</b>	<b>0..1</b>		
<p>Es sind Teilnummern zur Hausnummer anzugeben.</p> <p>Beispiel: 16 <u>1</u>/7</p> <p>Der Typ dieses Elements ist eine Einschränkung des Basistyps <b>datatypeC</b> (siehe <a href="#">Abschnitt II.13.2 auf Seite 270</a>).</p>				
<b>hausnummernbereich</b>		<b>1</b>		

Kindelemente von <code>type.FreieSuche.Auswahldaten.Hausnummer</code>				
Kindelement	Typ	Anz.	Ref.	Seite
Mit diesem Element können Angaben zu einem Hausnummernbereich gemäß § 7 Abs. 1 Nr. 9 BMeldDAV angegeben werden.				
Für die Suche gelten die Vorgaben zu „Hausnummernbereiche“ gemäß Nr. 6. j der Anlage der BMeldDAV.				
<b>hausnummer.von</b>	<code>datatypeC</code>	1	II.13.2	270
Mit diesem Element wird die Beginn-Angabe eines Hausnummernbereichs übermittelt.				
<b>hausnummer.bis</b>	<code>datatypeC</code>	1	II.13.2	270
Mit diesem Element wird die Ende-Angabe eines Hausnummernbereichs übermittelt.				

#### IV.9.5.35.1 Nutzung des Datentyps

Dieser Typ kann in den folgenden Nachrichten übermittelt werden: [1332](#)

### IV.9.5.36 Auswahldaten zum Namen für die freie Suche nach § 34a Abs. 3 BMG

Typ: `type.FreieSuche.Auswahldaten.Name`

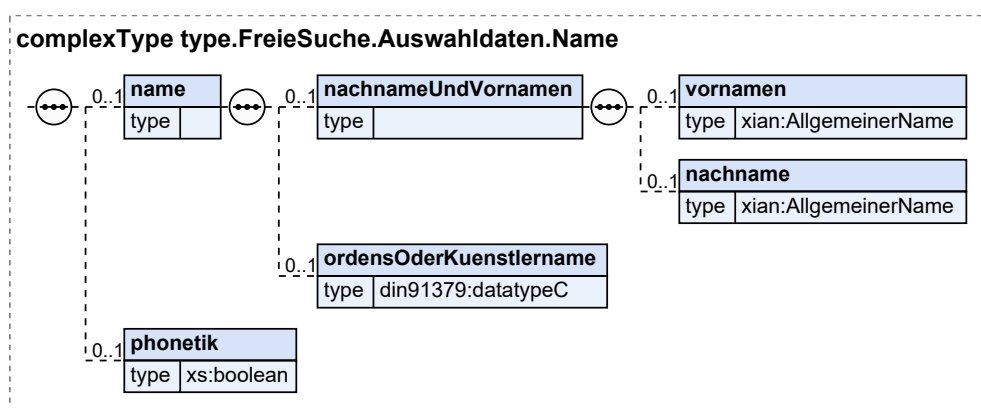
Mit diesem Datentyp werden die Auswahldaten zum Vor- und Namen im Kontext der freien Suche nach § 34a Abs. 3 BMG abgebildet (siehe bzw. § 7 Abs. 1 Nr. 1, 2, 3 und 5 BMeldDAV).

Für die Suche gelten die Vorgaben zur „Normalisierung von Zeichen“ gemäß Nr. 6. a der Anlage der BMeldDAV sowie die Vorgaben zu „Familiennamen“ gemäß Nr. 6. b der Anlage der BMeldDAV, „Vornamen“ gemäß Nr. 6. c der Anlage der BMeldDAV sowie „Ordens- und Künstlernamen“ gemäß Nr. 6. d der Anlage der BMeldDAV.

Die abrufende Stelle bestimmt, ob eine phonetische Suche durchgeführt werden soll (siehe § 7 Abs. 3 BMeldDAV). Eine phonetische Suche schließt die Anwendung von Platzhaltern aus (siehe § 7 Abs. 3 Satz 3 BMeldDAV). Wenn eine phonetische Suche durchgeführt werden soll, muss die Auskunft gebende Stelle nach den Vorgaben zur Phonetik gemäß Nr. 1 der Anlage der BMeldDAV im Melderegister suchen.

Ist der abrufenden Stelle bekannt, dass die gesuchte Person zu Recht keinen Vornamen oder Nachnamen besitzt, ist dies beim entsprechenden Kindelement jeweils über das Flag `nichtVorhanden` mit dem Wert `true` abzubilden.

Abbildung IV.9.38. `type.FreieSuche.Auswahldaten.Name`



Kindelemente von <code>type.FreieSuche.Auswahldaten.Name</code>				
Kindelement	Typ	Anz.	Ref.	Seite
<b>name</b>		<b>0..1</b>		
<p>Mit diesem Element werden Informationen zum Namen der Person gemäß § 38 Abs. 2 BMG bzw. § 7 Abs. 1 Nr. 1, 2, 3 und 5 BMeldDAV übermittelt.</p> <p>Für die Suche gelten die Vorgaben zur „Normalisierung der Zeichen“ gemäß Nr. 6. a der Anlage der BMeldDAV sowie die Vorgaben zu „Familiennamen“ gemäß Nr. 6. b der Anlage der BMeldDAV, „Vornamen“ gemäß Nr. 6. c der Anlage der BMeldDAV sowie „Ordens- und Künstlernamen“ gemäß Nr. 6. d der Anlage der BMeldDAV.</p> <p>Die Verwendung von Platzhaltern ist gemäß § 7 Abs. 7 BMeldDAV zulässig. Es gelten die Vorgaben gemäß Nr. 7 der Anlage der BMeldDAV.</p>				
<b>nachnameUndVornamen</b>		<b>0..1</b>		
<p>Mit diesem Element werden Informationen zu Vor- und Nachnamen übermittelt. Sofern nicht bekannt ist, ob es sich bei einem Namen um einen Ordens- oder Künstlernamen handelt, weil er beispielsweise aus einem Vor- und Nachnamen besteht, kann er in diesem Element in den Kindelementen <b>nachname</b> und <b>vornamen</b> abgebildet werden.</p> <p>Für die Suche gelten die Vorgaben zur „Normalisierung der Zeichen“ gemäß Nr. 6. a der Anlage der BMeldDAV sowie die Vorgaben zu „Familiennamen“ gemäß Nr. 6. b der Anlage der BMeldDAV, „Vornamen“ gemäß Nr. 6. c der Anlage der BMeldDAV sowie „Ordens- und Künstlernamen“ gemäß Nr. 6. d der Anlage der BMeldDAV.</p>				
<b>vornamen</b>	<b>AllgemeinerName</b>	<b>0..1</b>	<b>II.13.1</b>	<b>269</b>
<p>Mit diesem Element sind die Daten zum Vornamen der betroffenen Person zu übermitteln.</p> <p>Für die Suche gelten die Vorgaben zur „Normalisierung von Zeichen“ gemäß Nr. 6. a der Anlage der BMeldDAV sowie die Vorgaben zu „Vornamen“ gemäß Nr. 6. c der Anlage der BMeldDAV sowie „Ordens- und Künstlernamen“ gemäß Nr. 6. d der Anlage der BMeldDAV.</p> <p>Die Verwendung von Platzhaltern ist gemäß § 7 Abs. 7 BMeldDAV zulässig. Es gelten die Vorgaben gemäß Nr. 7 der Anlage der BMeldDAV.</p>				
<b>nachname</b>	<b>AllgemeinerName</b>	<b>0..1</b>	<b>II.13.1</b>	<b>269</b>
<p>Mit diesem Element sind die Daten zum Familiennamen der betroffenen Person zu übermitteln.</p> <p>Für die Suche gelten die Vorgaben zur „Normalisierung von Zeichen“ gemäß Nr. 6. a der Anlage der BMeldDAV sowie die Vorgaben zu „Familiennamen“ gemäß Nr. 6. b der Anlage der BMeldDAV sowie „Ordens- und Künstlernamen“ gemäß Nr. 6. d der Anlage der BMeldDAV.</p> <p>Die Verwendung von Platzhaltern ist gemäß § 7 Abs. 7 BMeldDAV zulässig. Es gelten die Vorgaben gemäß Nr. 7 der Anlage der BMeldDAV.</p>				
<b>ordensOderKuenstlername</b>	<b>datatypeC</b>	<b>0..1</b>	<b>II.13.2</b>	<b>270</b>
<p>Mit diesem Element ist ein Ordens- oder Künstlername zu übermitteln, wenn bekannt ist, dass es sich um einen Ordens- oder Künstlernamen handelt.</p> <p>Für die Suche gelten die Vorgaben zur „Normalisierung der Zeichen“ gemäß Nr. 6. a der Anlage der BMeldDAV sowie die Vorgaben zu „Ordens- und Künstlernamen“ gemäß Nr. 6. d der Anlage der BMeldDAV.</p> <p>Die Verwendung von Platzhaltern ist gemäß § 7 Abs. 7 BMeldDAV zulässig. Es gelten die Vorgaben gemäß Nr. 7 der Anlage der BMeldDAV.</p>				
<b>phonetik</b>	<b>xs:boolean</b>	<b>0..1</b>		
<p>Mit diesem Element kann die abrufende Stelle bestimmen, ob eine phonetische Suche erfolgen soll (siehe § 7 Abs. 3 BMeldDAV). Eine phonetische Suche schließt die Anwendung von Platzhaltern aus (siehe § 7 Abs. 3 Satz 3 BMeldDAV). Wenn eine phonetische Suche durchgeführt werden soll, muss die Auskunft gebende Stelle nach den Vorgaben zur Phonetik gemäß Nr. 1 der Anlage der BMeldDAV im Melderegister suchen.</p> <p>In diesem Element/Attribut ist nur Wert „true“ zulässig (fixed-Wert).</p>				

### IV.9.5.36.1 Nutzung des Datentyps

Dieser Typ kann in den folgenden Nachrichten übermittelt werden: [1332](#)

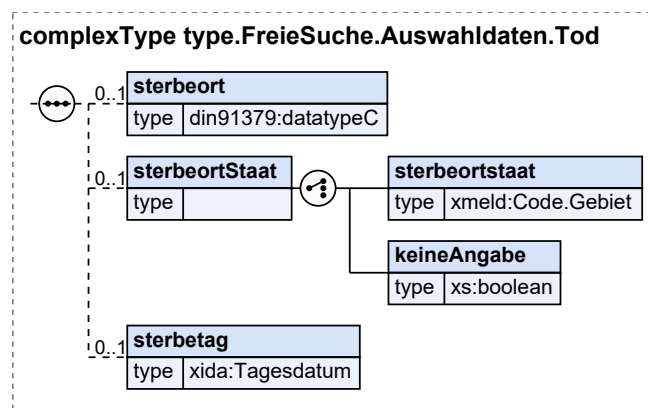
### IV.9.5.37 Auswahldaten zu Sterbedaten der Person für die freie Suche nach § 34a Abs. 3 BMG

Typ: `type.FreieSuche.Auswahldaten.Tod`

Mit diesem Datentyp werden die Auswahldaten zu den Sterbedaten im Kontext der freien Suche nach § 34a Abs. 3 BMG abgebildet (siehe § 7 Abs. 1 Nr. 12 BMeldDAV).

Für die Suche gelten die Vorgaben zur „Normalisierung von Zeichen“ gemäß Nr. 6. a der Anlage der BMeldDAV.

Abbildung IV.9.39. `type.FreieSuche.Auswahldaten.Tod`



Kindelemente von <code>type.FreieSuche.Auswahldaten.Tod</code>				
Kindelement	Typ	Anz.	Ref.	Seite
<b>sterbeort</b>	<code>datatypeC</code>	<b>0..1</b>	<a href="#">II.13.2</a>	<a href="#">270</a>
Mit diesem Element kann der Sterbeort gemäß § 7 Abs. 1 Nr. 12 BMeldDAV übermittelt werden. Für die Suche gelten die Vorgaben zur „Normalisierung von Zeichen“ gemäß Nr. 6. a der Anlage der BMeldDAV.				
<b>sterbeortStaat</b>		<b>0..1</b>		
Mit diesem Element können Angaben zum Sterbestaat § 7 Abs. 1 Nr. 12 BMeldDAV übermittelt werden. Mit diesem Element kann übermittelt werden, dass das Suchergebnis auf Personen eingeschränkt werden soll, die einen konkreten Sterbeortstaat im Melderegister eingetragen haben (Kindelement <b>sterbeortstaat</b> ) oder, auf Personen ohne Sterbesortstaat im Melderegister (Personen, die in Deutschland gestorben sind und Personen, für die der Eintrag nicht vorliegt) (Kindelement <b>keineAngabe</b> ). Wenn das Element nicht übermittelt wird, wird keine Einschränkung hinsichtlich des Sterbeortstaates vorgenommen.				
<b>sterbeortstaat</b>	<code>Code.Gebiet</code>	<b>1</b>	<a href="#">II.3.5.2.34</a>	<a href="#">147</a>
Sofern Personen anhand ihres Sterbeortstaates gesucht werden, ist dieses Feld zu übermitteln				
<b>keineAngabe</b>	<code>xs:boolean</code>	<b>1</b>		
Mit diesem Element wird die Tatsache übermittelt dass das Suchergebnis auf Personen eingeschränkt werden soll, zu denen keine Angabe des Sterbeortstaates (Personen, die in Deutschland gestorben sind und Personen, für die der Eintrag nicht vorliegt) im Melderegister vorliegt.				

Kindelemente von type.FreieSuche.Auswahldaten.Tod				
Kindelement	Typ	Anz.	Ref.	Seite
In diesem Element/Attribut ist nur Wert „true“ zulässig (fixed-Wert).				
sterbetag	Tagesdatum	0..1	II.13.1	269
Mit diesem Element können Angaben zum Sterbetag § 7 Abs. 1 Nr. 12 BMeldDAV übermittelt werden.				

#### IV.9.5.37.1 Nutzung des Datentyps

Dieser Typ kann in den folgenden Nachrichten übermittelt werden: [1332](#)

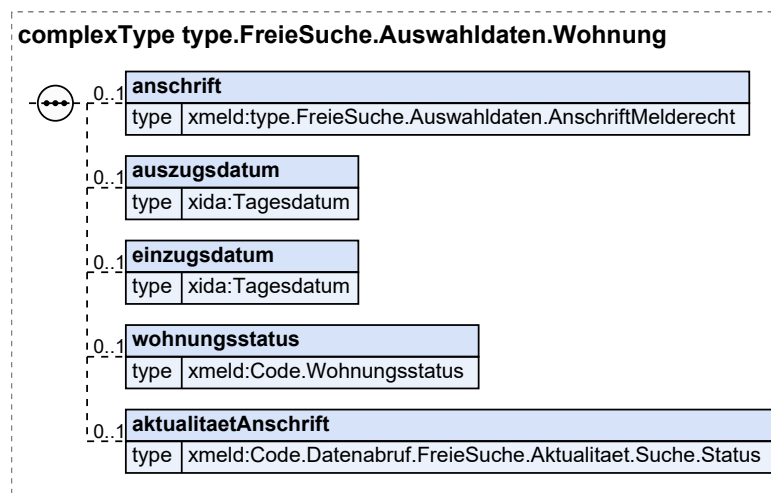
### IV.9.5.38 Auswahldaten zur Wohnung für die freie Suche nach § 34a Abs. 3 BMG

Typ: type.FreieSuche.Auswahldaten.Wohnung

Mit diesem Datentyp werden die Auswahldaten zur Wohnung im Kontext der freien Suche nach § 34a Abs. 3 BMG abgebildet (siehe § 7 Abs. 1 Nr. 9 und 10 BMeldDAV).

Für die Suche gelten die Vorgaben zur „Normalisierung von Zeichen“ gemäß Nr. 6. a der Anlage der BMeldDAV sowie zur „Normalisierung von Straßennamen“ gemäß Nr. 6. h der Anlage der BMeldDAV, „Hausnummern“ gemäß Nr. 6. i der Anlage der BMeldDAV sowie „Hausnummernbereiche“ gemäß Nr. 6. j der Anlage der BMeldDAV.

Abbildung IV.9.40. type.FreieSuche.Auswahldaten.Wohnung



Kindelemente von type.FreieSuche.Auswahldaten.Wohnung				
Kindelement	Typ	Anz.	Ref.	Seite
anschrift	type.FreieSuche.Auswahldaten.AnschriftMelderecht	0..1	IV.9.5.30	1067
Mit diesem Element können Angaben zur Anschrift gemäß § 7 Abs. 1 Nr. 9 BMeldDAV angegeben werden.				
Für die Suche gelten die Vorgaben zur „Normalisierung von Zeichen“ gemäß Nr. 6. a der Anlage der BMeldDAV sowie zur „Normalisierung von Straßennamen“ gemäß Nr. 6. h der Anlage der BMeldDAV, „Hausnummern“ gemäß Nr. 6. i der Anlage der BMeldDAV sowie „Hausnummernbereiche“ gemäß Nr. 6. j der Anlage der BMeldDAV.				



Kindelemente von <code>type.FreieSuche.Auswahldaten.Wohnung</code>				
Kindelement	Typ	Anz.	Ref.	Seite
<b>auszugsdatum</b>	<code>Tagesdatum</code>	<b>0..1</b>	<a href="#">II.13.1</a>	<a href="#">269</a>
Mit diesem Element kann das Auszugsdatum gemäß § 7 Abs. 1 Nr. 10 BMeldDAV übermittelt werden.				
<b>einzugsdatum</b>	<code>Tagesdatum</code>	<b>0..1</b>	<a href="#">II.13.1</a>	<a href="#">269</a>
Mit diesem Element kann das Einzugsdatum gemäß § 7 Abs. 1 Nr. 10 BMeldDAV übermittelt werden.				
<b>wohnungsstatus</b>	<code>Code.Wohnungsstatus</code>	<b>0..1</b>	<a href="#">II.3.5.2.67</a>	<a href="#">156</a>
Mit diesem Element kann der Status der Wohnung zu übermittelt werden.				
<b>aktualitaetAnschrift</b>	<code>Code.Datenabruf.FreieSuche.Aktualitaet.Suche.Status</code>	<b>0..1</b>	<a href="#">II.3.5.2.25</a>	<a href="#">144</a>
Mit diesem Element kann gemäß § 7 Abs. 3 Satz 4 BMeldDAV übermittelt werden, ob eine Einschränkung auf aktuelle oder inaktuelle Anschriften bei der Suche vorgenommen werden soll.				
Sofern der Schlüssel 01 (aktuell) übermittelt wird, dürfen bei der Suche nur Personen berücksichtigt werden, die diese Anschrift als aktuelle Anschrift haben. Zur Anschrift muss mindestens eine Straßenangabe vorliegen (siehe § 7 Abs. 3 Satz 5 BMeldDAV)				

#### IV.9.5.38.1 Nutzung des Datentyps

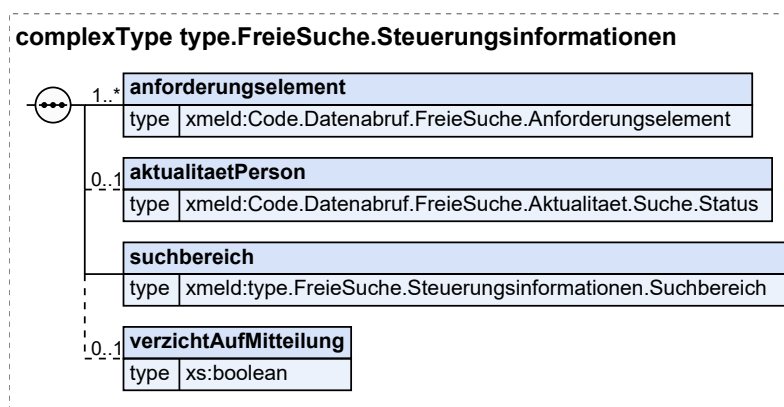
Dieser Typ kann in den folgenden Nachrichten übermittelt werden: [1332](#)

### IV.9.5.39 Steuerungsinformationen für die freie Suche nach § 34a Abs. 3 BMG

Typ: `type.FreieSuche.Steuerungsinformationen`

Mit diesem Datentyp werden die Steuerungsinformationen im Kontext der freien Suche nach § 34a Abs. 3 BMG abgebildet.

Abbildung IV.9.41. `type.FreieSuche.Steuerungsinformationen`



Kindelemente von <code>type.FreieSuche.Steuerungsinformationen</code>				
Kindelement	Typ	Anz.	Ref.	Seite
<b>anforderungselement</b>	<code>Code.Datenabruf.FreieSuche.Anforderungselement</code>	<b>1..n</b>	<a href="#">II.3.5.2.26</a>	<a href="#">145</a>

Kindelemente von <code>type.FreieSuche.Steuerungsinformationen</code>				
Kindelement	Typ	Anz.	Ref.	Seite
Mit diesem Element werden die Anforderungselemente für die Antwort auf die Suchanfrage übermittelt.				
<b>aktualitaetPerson</b>	<code>Code.Datenabruf.FreieSuche.Aktualitaet.Suche.Status</code>	0..1	<a href="#">II.3.5.2.25</a>	<a href="#">144</a>
Mit diesem Element können Daten zur Aktualität der gesuchten Daten gemäß § 7 Abs. 3 Satz 4 BMeldDAV übermittelt werden.				
<b>suchbereich</b>	<code>type.FreieSuche.Steuerungsinformationen.Suchbereich</code>	1	<a href="#">IV.9.5.40</a>	<a href="#">1080</a>
Mit diesem Element wird der Suchbereich nach verwaltungspolitischer Gliederung angegeben, in dem die Suche durchgeführt werden soll.				
Für die Suche gelten die Vorgaben gemäß Nr. 3. der Anlage der BMeldDAV.				
<b>verzichtAufMitteilung</b>	<code>xs:boolean</code>	0..1		
Mit diesem Element kann mitgeteilt werden, dass die abrufende Stelle gemäß § 38 Abs. 5 BMG für den Fall einer neutralen Antwort auf eine weitere Bearbeitung der Anfrage durch die Meldebehörde verzichtet (siehe § 7 Abs. 4 BMeldDAV).				
In diesem Element/Attribut ist nur Wert „true“ zulässig (fixed-Wert).				

#### IV.9.5.39.1 Nutzung des Datentyps

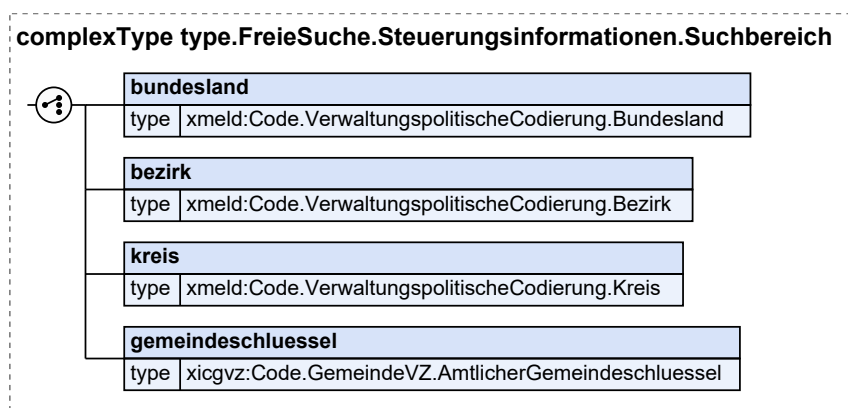
Dieser Typ kann in den folgenden Nachrichten übermittelt werden: [1332](#)

### IV.9.5.40 Steuerungsinformationen zum Suchbereich für die freie Suche nach § 34a Abs. 3 BMG

Typ: `type.FreieSuche.Steuerungsinformationen.Suchbereich`

Mit diesem Datentyp werden die Suchbereiche im Kontext der freien Suche nach § 34a Abs. 3 BMG abgebildet. Es besteht die Wahl jeweils ein Bundesland, einen Kreis, einen Bezirk oder eine Gemeinde anzugeben (siehe Nr. 3 der Anlage der BMeldDAV).

Abbildung IV.9.42. `type.FreieSuche.Steuerungsinformationen.Suchbereich`



Kindelemente von <code>type.FreieSuche.Steuerungsinformationen.Suchbereich</code>				
Kindelement	Typ	Anz.	Ref.	Seite
<b>bundesland</b>	<code>Code. VerwaltungspolitischeCodierung. Bundesland</code>	1	<a href="#">II.3.5.2. 61</a>	<a href="#">154</a>
Mit diesem Element kann ein Bundesland als Suchbereich angegeben werden.				
<b>bezirk</b>	<code>Code. VerwaltungspolitischeCodierung. Bezirk</code>	1	<a href="#">II.3.5.2. 60</a>	<a href="#">154</a>
Mit diesem Element kann ein Bezirk als Suchbereich angegeben werden.				
<b>kreis</b>	<code>Code. VerwaltungspolitischeCodierung. Kreis</code>	1	<a href="#">II.3.5.2. 62</a>	<a href="#">155</a>
Mit diesem Element kann ein Kreis als Suchbereich angegeben werden.				
<b>gemeindeschluessel</b>	<code>Code.GemeindeVZ. AmtlicherGemeindeschluessel</code>	1	<a href="#">II.13.1</a>	<a href="#">269</a>
Mit diesem Element kann eine Gemeinde als Suchbereich angegeben werden.				

#### IV.9.5.40.1 Nutzung des Datentyps

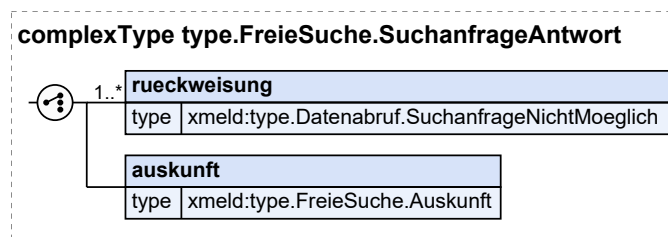
Dieser Typ kann in den folgenden Nachrichten übermittelt werden: [1332](#)

### IV.9.5.41 Informationen zur Antwort auf die Suchanfrage für die freie Suche nach § 34a Abs. 3 BMG

Typ: `type.FreieSuche.SuchanfrageAntwort`

Mit diesem Datentyp werden Informationen zur Antwort auf die Suchanfrage im Kontext der freien Suche nach § 34a Abs. 3 BMG abgebildet. Die Antwort auf die Suchanfrage enthält entweder Informationen dazu, warum die Auskunft nicht erteilt werden kann oder die zu beauskunftenden Informationen selbst.

Abbildung IV.9.43. `type.FreieSuche.SuchanfrageAntwort`



Kindelemente von <code>type.FreieSuche.SuchanfrageAntwort</code>				
Kindelement	Typ	Anz.	Ref.	Seite
<b>rueckweisung</b>	<code>type.Datenabruf. SuchanfrageNichtMoeglich</code>	1..n	<a href="#">IV.9.5.4</a>	<a href="#">1032</a>
Mit diesem Element wird mitgeteilt, warum die Suchanfrage zurückgewiesen wird.				

Kindelemente von <code>type.FreieSuche.SuchanfrageAntwort</code>				
Kindelement	Typ	Anz.	Ref.	Seite
<b>auskunft</b>	<code>type.FreieSuche.Auskunft</code>	1	<a href="#">IV.9.5.28</a>	1064

Mit diesem Element wird das Suchergebnis der Auskunft gebenden Stelle mitgeteilt.

Das Element **ergebnisstatus** ist sowohl bei positivem als auch bei negativem Suchergebnis zu befüllen.

Das Element **person** darf

- bei Verwendung des Schlüssels 03 im Element **ergebnisstatus** keinen Datensatz
- und bei Verwendung des Schlüssels 04 im Element **ergebnisstatus** einen oder mehrere Datensätze enthalten.

#### IV.9.5.41.1 Nutzung des Datentyps

Dieser Typ kann in den folgenden Nachrichten übermittelt werden: [1333](#)

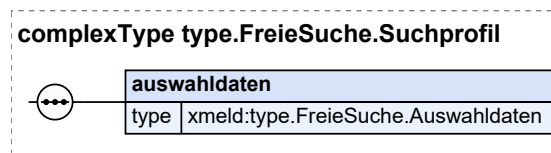
### IV.9.5.42 Suchprofil für die freie Suche nach § 34a Abs. 3 BMG

Typ: `type.FreieSuche.Suchprofil`

Mit diesem Datentyp werden die Angaben zum Suchprofil im Kontext der freien Suche nach § 34a Abs. 3 BMG abgebildet.

Es gelten die Vorgaben aus § 7 BMeldDAV sowie Nr. 6. der Anlage zur BMeldDAV.

#### Abbildung IV.9.44. `type.FreieSuche.Suchprofil`



Kindelement von <code>type.FreieSuche.Suchprofil</code>				
Kindelement	Typ	Anz.	Ref.	Seite
<b>auswahldaten</b>	<code>type.FreieSuche.Auswahldaten</code>	1	<a href="#">IV.9.5.29</a>	1064

Mit diesem Element sind die Auswahldaten gemäß § 7 Abs. 1 und 2 BMeldDAV zu übermitteln.

Es gelten die Vorgaben gemäß § 7 BMeldDAV sowie Nr. 6 der Anlage der BMeldDAV.

#### IV.9.5.42.1 Nutzung des Datentyps

Dieser Typ kann in den folgenden Nachrichten übermittelt werden: [1332](#)

## IV.9.6 Die Nachrichten

In diesem Abschnitt werden die für das [Kapitel IV.9, Datenabrufe nach § 34a BMG](#) relevanten *Nachrichten beschrieben*.

In der folgenden Tabelle fassen wir alle in diesem Kapitel beschriebenen Nachrichten zusammen.

Alle Nachrichten zu „Datenabrufe nach § 34a BMG“				
Bezeichnung	Nr.	Beschreibung	Dienst	Seite
Suchanfrage für die Personensuche nach § 34a Abs. 2 BMG	1330	<p>Mit dieser Nachricht stellt die Abrufende Stelle im Rahmen des Datenabrufverfahrens zur Personensuche nach § 34a Abs. 2 BMG für Sicherheits- und Strafermittlungsbehörden sowie andere öffentliche Stellen eine synchrone Suchanfrage an die Auskunft gebende Stelle.</p> <p>Diese Nachricht wird versendet von der</p> <ul style="list-style-type: none"> <li>• abrufenden Stelle im Rahmen des Datenabrufverfahrens zur Personensuche nach § 34a Abs. 2 BMG für Sicherheits- und Strafermittlungsbehörden sowie andere öffentliche Stellen (Prozess siehe <a href="#">Abschnitt IV.9.4.5.1 auf Seite 1012</a>).</li> </ul>	xmeld2505Personensuche	<a href="#">1084</a>
Antwort zur Suchanfrage für die Personensuche nach § 34a Abs. 2 BMG	1331	<p>Mit dieser Nachricht antwortet die Auskunft gebende Stelle im Rahmen des Datenabrufverfahrens zur Personensuche nach § 34a Abs. 2 BMG für Sicherheits- und Strafermittlungsbehörden sowie andere öffentliche Stellen auf eine synchrone Suchanfrage einer Abrufenden Stelle.</p> <p>Diese Nachricht wird versendet von der</p> <ul style="list-style-type: none"> <li>• Auskunft gebenden Stelle im Rahmen des Datenabrufverfahrens zur Personensuche nach § 34a Abs. 2 BMG für Sicherheits- und Strafermittlungsbehörden sowie andere öffentliche Stellen (Prozess siehe <a href="#">Abschnitt IV.9.4.5.1 auf Seite 1012</a>).</li> </ul>	xmeld2505Personensuche	<a href="#">1085</a>
Suchanfrage für die freie Suche nach § 34a Abs. 3 BMG	1332	<p>Mit dieser Nachricht stellt die Abrufende Stelle im Rahmen des Datenabrufverfahrens zur freien Suche nach § 34a Abs. 3 BMG für Sicherheits- und Strafermittlungsbehörden sowie andere öffentliche Stellen eine synchrone Suchanfrage an die Auskunft gebende Stelle.</p> <p>Diese Nachricht wird versendet von der</p> <ul style="list-style-type: none"> <li>• Abrufenden Stelle im Rahmen des Datenabrufverfahrens zur freien Suche nach § 34a Abs. 3 BMG für Sicherheits- und Strafermittlungsbehörden sowie andere öffentliche Stellen (Prozess siehe <a href="#">Abschnitt IV.9.4.5.2 auf Seite 1020</a>).</li> </ul>	xmeld2505freieSuche	<a href="#">1086</a>
Antwort zur Suchanfrage für die freie Suche nach § 34a Abs. 3 BMG	1333	<p>Mit dieser Nachricht antwortet die Auskunft gebende Stelle im Rahmen des Datenabrufverfahrens zur freien Suche nach § 34a Abs. 3 BMG für Sicherheits- und Strafermittlungsbehörden sowie andere öffentliche Stellen</p>	xmeld2505freieSuche	<a href="#">1087</a>

Alle Nachrichten zu „Datenabrufe nach § 34a BMG“				
Bezeichnung	Nr.	Beschreibung	Dienst	Seite
		<p>auf eine synchrone Suchanfrage einer Abrufenden Stelle.</p> <p>Diese Nachricht wird versendet von der</p> <ul style="list-style-type: none"> <li>Auskunft gebenden Stelle im Rahmen des Datenabrufverfahrens zur freien Suche nach § 34a Abs. 3 BMG für Sicherheits- und Strafermittlungsbehörden sowie andere öffentliche Stellen (Prozess siehe <a href="#">Abschnitt IV.9.4.5.2 auf Seite 1020</a>).</li> </ul>		

### IV.9.6.1 Suchanfrage für die Personensuche nach § 34a Abs. 2 BMG

Nachricht: `datenabruf.personensuche.suchanfrage.1330`

Mit dieser Nachricht stellt die Abrufende Stelle im Rahmen des Datenabrufverfahrens zur Personensuche nach § 34a Abs. 2 BMG für Sicherheits- und Strafermittlungsbehörden sowie andere öffentliche Stellen eine synchrone Suchanfrage an die Auskunft gebende Stelle.

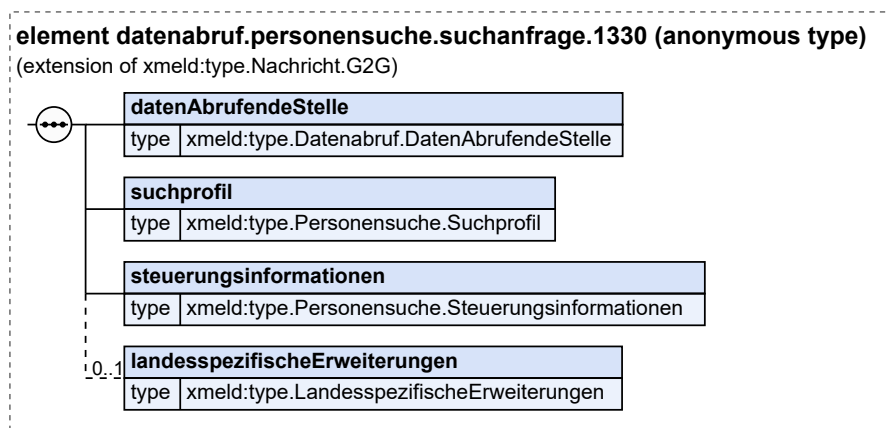
Diese Nachricht wird versendet von der

- abrufenden Stelle im Rahmen des Datenabrufverfahrens zur Personensuche nach § 34a Abs. 2 BMG für Sicherheits- und Strafermittlungsbehörden sowie andere öffentliche Stellen (Prozess siehe [Abschnitt IV.9.4.5.1 auf Seite 1012](#)).

#### Rechtsgrundlagen:

- § 34a Abs. 2 BMG

Abbildung IV.9.45. `datenabruf.personensuche.suchanfrage.1330`



Diese Nachricht ist eine Erweiterung des Basistyps `type.Nachricht.G2G` (siehe [Abschnitt II.4.2.3.4 auf Seite 166](#)).

Kindelemente von <code>datenabruf.personensuche.suchanfrage.1330</code>				
Kindelement	Typ	Anz.	Ref.	Seite
<code>datenAbrufendeStelle</code>	<code>type.Datenabruf.DatenAbrufendeStelle</code>	1	<a href="#">IV.9.5.3</a>	<a href="#">1030</a>

Kindelemente von <code>datenabruf.personensuche.suchanfrage.1330</code>				
Kindelement	Typ	Anz.	Ref.	Seite
Mit diesem Element werden die Daten zur abrufenden Stelle für die Suchanfrage gemäß § 11 BMeldDAV übermittelt.				
<b>suchprofil</b>	<code>type.Personensuche.Suchprofil</code>	1	IV.9.5.24	1058
Mit diesem Element wird das Suchprofil zur Suchanfrage übermittelt.				
<b>steuerungsinformationen</b>	<code>type.Personensuche.Steuerungsinformationen</code>	1	IV.9.5.22	1057
Mit diesem Element werden die Steuerungsinformationen zur Suchanfrage übermittelt.				
<b>landesspezifischeErweiterungen</b>	<code>type.LandesspezifischeErweiterungen</code>	0..1	II.3.4.1	132
Mit diesem Element können landesspezifische Erweiterungen der Auswahldaten und Anforderungselemente nach § 38 Abs. 3 BMG übermittelt werden. Die Nutzung dieses Elements ist im länderübergreifenden Datenabruf nicht zulässig.				

## IV.9.6.2 Antwort zur Suchanfrage für die Personensuche nach § 34a Abs. 2 BMG

Nachricht: `datenabruf.personensuche.antwort.1331`

Mit dieser Nachricht antwortet die Auskunft gebende Stelle im Rahmen des Datenabrufverfahrens zur Personensuche nach § 34a Abs. 2 BMG für Sicherheits- und Strafverfolgungsbehörden sowie andere öffentliche Stellen auf eine synchrone Suchanfrage einer Abrufenden Stelle.

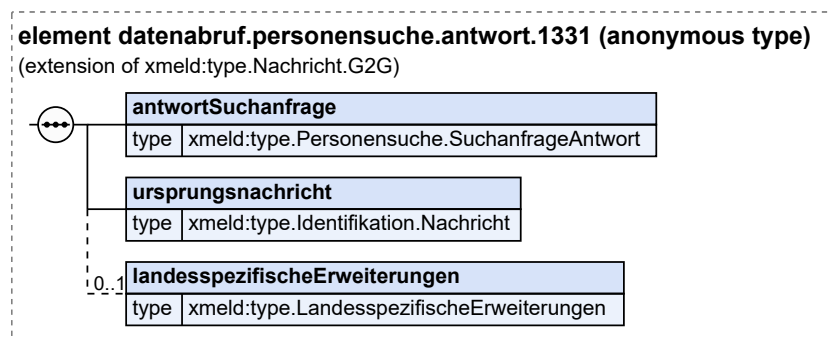
Diese Nachricht wird versendet von der

- Auskunft gebenden Stelle im Rahmen des Datenabrufverfahrens zur Personensuche nach § 34a Abs. 2 BMG für Sicherheits- und Strafverfolgungsbehörden sowie andere öffentliche Stellen (Prozess siehe [Abschnitt IV.9.4.5.1 auf Seite 1012](#)).

### Rechtsgrundlagen:

- § 34a Abs. 2 BMG

Abbildung IV.9.46. `datenabruf.personensuche.antwort.1331`



Diese Nachricht ist eine Erweiterung des Basistyps `type.Nachricht.G2G` (siehe [Abschnitt II.4.2.3.4 auf Seite 166](#)).

Kindelemente von <code>datenabruf.personensuche.antwort.1331</code>				
Kindelement	Typ	Anz.	Ref.	Seite
<b>antwortSuchanfrage</b>	<code>type.Personensuche.SuchanfrageAntwort</code>	1	<a href="#">IV.9.5.23</a>	1057
Mit diesem Element wird die Antwort auf die Suchanfrage mitgeteilt.				
<b>ursprungsnachricht</b>	<code>type.Identifikation.Nachricht</code>	1	<a href="#">II.4.3.5</a>	179
Mit diesem Element wird die Ursprungsnachricht referenziert, mit der die Suchanfrage mitgeteilt wurde. Als Schlüssel darf im Kindelement <code>nachrichtentyp</code> nur der Wert 1330 übermittelt werden.				
<b>landesspezifischeErweiterungen</b>	<code>type.LandesspezifischeErweiterungen</code>	0..1	<a href="#">II.3.4.1</a>	132
Mit diesem Element können landesspezifische Erweiterungen der Abrufdaten nach § 34a Abs. 3 BMG übermittelt werden. Die Nutzung dieses Elements ist im länderübergreifenden Datenabruf nicht zulässig.				

### IV.9.6.3 Suchanfrage für die freie Suche nach § 34a Abs. 3 BMG

Nachricht: `datenabruf.freieSuche.suchanfrage.1332`

Mit dieser Nachricht stellt die Abrufende Stelle im Rahmen des Datenabrufverfahrens zur freien Suche nach § 34a Abs. 3 BMG für Sicherheits- und Strafverfolgungsbehörden sowie andere öffentliche Stellen eine synchrone Suchanfrage an die Auskunft gebende Stelle.

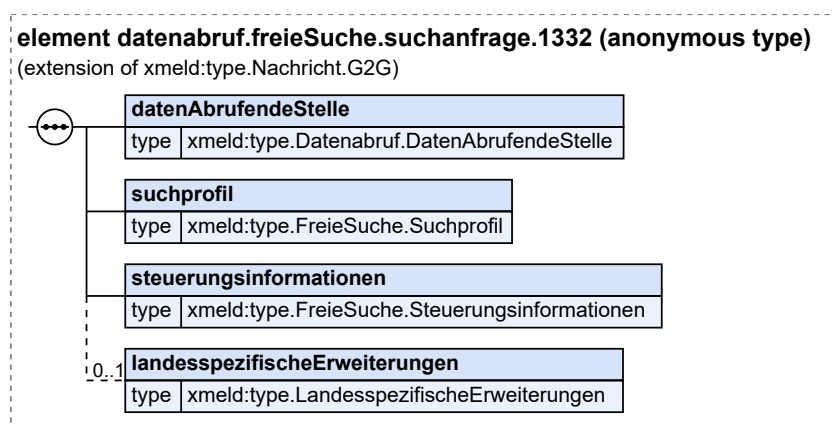
Diese Nachricht wird versendet von der

- Abrufenden Stelle im Rahmen des Datenabrufverfahrens zur freien Suche nach § 34a Abs. 3 BMG für Sicherheits- und Strafverfolgungsbehörden sowie andere öffentliche Stellen (Prozess siehe [Abschnitt IV.9.4.5.2 auf Seite 1020](#)).

#### Rechtsgrundlagen:

- § 34a Abs. 3 BMG

Abbildung IV.9.47. `datenabruf.freieSuche.suchanfrage.1332`



Diese Nachricht ist eine Erweiterung des Basistyps `type.Nachricht.G2G` (siehe [Abschnitt II.4.2.3.4 auf Seite 166](#)).



Kindelemente von <code>datenabruf.freieSuche.suchanfrage.1332</code>				
Kindelement	Typ	Anz.	Ref.	Seite
<b>datenAbrufendeStelle</b>	<code>type.Datenabruf.DatenAbrufendeStelle</code>	1	<a href="#">IV.9.5.3</a>	<a href="#">1030</a>
Mit diesem Element werden die Daten zur abrufenden Stelle für die Suchanfrage gemäß § 11 BMeldDAV übermittelt.				
<b>suchprofil</b>	<code>type.FreieSuche.Suchprofil</code>	1	<a href="#">IV.9.5.42</a>	<a href="#">1082</a>
Mit diesem Element wird das Suchprofil zur Suchanfrage übermittelt.				
<b>steuerungsinformationen</b>	<code>type.FreieSuche.Steuerungsinformationen</code>	1	<a href="#">IV.9.5.39</a>	<a href="#">1079</a>
Mit diesem Element werden die Steuerungsinformationen zur Suchanfrage übermittelt.				
<b>landesspezifischeErweiterungen</b>	<code>type.LandesspezifischeErweiterungen</code>	0..1	<a href="#">II.3.4.1</a>	<a href="#">132</a>
Mit diesem Element können landesspezifische Erweiterungen der Auswahldaten und Anforderungselemente nach § 38 Abs. 3 BMG übermittelt werden. Die Nutzung dieses Elements ist im länderübergreifenden Datenabruf nicht zulässig.				

## IV.9.6.4 Antwort zur Suchanfrage für die freie Suche nach § 34a Abs. 3 BMG

Nachricht: `datenabruf.freieSuche.antwort.1333`

Mit dieser Nachricht antwortet die Auskunft gebende Stelle im Rahmen des Datenabrufverfahrens zur freien Suche nach § 34a Abs. 3 BMG für Sicherheits- und Strafverfolgungsbehörden sowie andere öffentliche Stellen auf eine synchrone Suchanfrage einer Abrufenden Stelle.

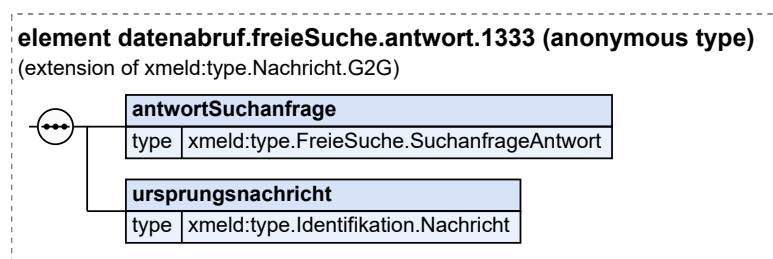
Diese Nachricht wird versendet von der

- Auskunft gebenden Stelle im Rahmen des Datenabrufverfahrens zur freien Suche nach § 34a Abs. 3 BMG für Sicherheits- und Strafverfolgungsbehörden sowie andere öffentliche Stellen (Prozess siehe [Abschnitt IV.9.4.5.2 auf Seite 1020](#)).

### Rechtsgrundlagen:

- § 34a Abs. 3 BMG

### Abbildung IV.9.48. `datenabruf.freieSuche.antwort.1333`



Diese Nachricht ist eine Erweiterung des Basistyps `type.Nachricht.G2G` (siehe [Abschnitt II.4.2.3.4 auf Seite 166](#)).

Kindelemente von <code>datenabruf.freieSuche.antwort.1333</code>				
Kindelement	Typ	Anz.	Ref.	Seite
<b>antwortSuchanfrage</b>	<code>type.FreieSuche.SuchanfrageAntwort</code>	1	<a href="#">IV.9.5.41</a>	1081
Mit diesem Element wird die Antwort auf die Suchanfrage mitgeteilt.				
<b>ursprungsnachricht</b>	<code>type.Identifikation.Nachricht</code>	1	<a href="#">II.4.3.5</a>	179
Mit diesem Element wird die Ursprungsnachricht referenziert, mit der die Suchanfrage mitgeteilt wurde. Als Schlüssel darf im Kindelement <b>nachrichtentyp</b> nur der Wert 1332 übermittelt werden.				

## IV.9.7 Beispiele und Testfälle

### IV.9.7.1 Beispiele

#### IV.9.7.1.1 Beispiele für die Sucheinstellungen mittels der Elemente **aktualitaetPerson** und **aktualitaetAnschrift** in der freien Suche nach § 34a Abs. 3 BMG

Die in diesem Abschnitt beschriebenen Beispiele veranschaulichen die in der Besonderheit „Steuerungsmöglichkeiten zur Aktualität der Daten zur Person oder Anschrift“ dokumentierten Regelungen im Kontext der freien Suche nach § 34a Abs. 3 BMG (siehe Prozess [Abschnitt IV.9.4.5.2 auf Seite 1020](#)).

Als Beispielgrundlage wird (im Kontext der freien Suche nach § 34a Abs. 3 BMG) eine **an Berlin** gerichtete Suchanfrage angenommen, in der die **Straße „Hauptstraße“** und der **Wohnort „Berlin“** als Suchkriterien angegeben sind. Diese Suchanfrage wird hinsichtlich der Elemente **aktualitaetPerson** und **aktualitaetAnschrift** in allen (neun) möglichen Ausprägungen betrachtet.

Für die Auswertung der betrachteten Suchanfragen werden folgende, vereinfachte Daten für das Melderegister in Berlin angenommen:

Ernst Meier

AW: Hauptstraße 1, Berlin;  
Einzug: 01.01.2000

Erwin Schmidt

AW: Hauptstraße 23, Berlin;  
Einzug: 12.12.1990;  
Auszug: 01.02.2018  
AW: Nebenweg 11, Berlin;  
Einzug: 02.02.2018

Silke Moos (Sterbedatum: 10.10.2019)

AW: Hauptstraße 100, Berlin;  
Einzug: 23.05.1960

Jochen Winter

AW: Hauptstraße 63, Berlin;  
Einzug: 22.05.1999;  
Auszug: 31.01.2016  
AW: Bremerweg 40, Bremen;  
Einzug: 01.02.2016

Sebastian Wilhelm Wong

HW: Fliederweg 3, Berlin;  
Einzug: 14.07.1990  
NW: Besenallee 1, Berlin;  
Einzug: 20.01.2018

Antonetta Fuchs

HW: Hauptstraße 8, Berlin;  
Einzug: 19.03.1989  
NW: Budenweg 10, Bremen;  
Einzug: 25.03.2013

Valerie Adler-Schulte

HW: Hauptstraße 39, Berlin;  
Einzug: 14.07.1990;  
Auszug: 14.09.1991  
HW: Brauallee 312, Berlin;  
Einzug: 15.09.1991  
NW: Blütenweg 188, Berlin;  
Einzug: 29.08.2018

Polly Fischer

HW: Busweg 9, Berlin;  
Einzug: 19.09.1998;  
Auszug: 30.09.1999  
HW: Hauptstraße 13, Berlin;  
Einzug: 01.10.1999  
NW: Einweg 18, Bremen;  
Einzug: 25.11.2016

Patricia Aurel

HW: Bleistraße 90, Berlin;  
Einzug: 10.02.1995;  
Auszug: 12.04.2015  
HW: Kugelweg 38, Bremen;  
Einzug: 13.04.2015  
NW: Hauptstraße 841, Berlin;  
Einzug: 30.10.2019

Branko Hackstedt (Sterbedatum: 31.03.2017)

AW: Hauptstraße 13, Berlin;  
Einzug: 01.07.2008

Agnes Rommel (Sterbedatum: 10.10.2019)

AW: Vogelweg 902, Bremen;  
Einzug: 01.02.2002;  
Auszug: 23.11.2017  
AW: Hauptstraße 64, Berlin;  
Einzug: 24.11.2018

Jeder in der Tabelle „[Sucheinstellungen mittels der Elemente aktualitaetPerson und aktualitaetAnschrift](#)“ dargestellte Eintrag spiegelt die beschriebene Suchanfrage mit einer bestimmten

Sucheinstellung hinsichtlich der Elemente **aktualitaetPerson** und **aktualitaetAnschrift** wieder. In der Spalte „Gefundene Person“ wird die Menge der jeweils gefundenen Personen aufgeführt.

**Tabelle IV.9.7. Sucheinstellungen mittels der Elemente **aktualitaetPerson** und **aktualitaetAnschrift****

Fall	aktualitaet-Person	aktualitaet-Anschrift	Gefundene Person	Erläuterung des Ergebnisses
1	aktuell	aktuell	Ernst Meier Antonetta Fuchs Polly Fischer Patricia Aurel	Alle Personen, die aktuell in der Gemeinde und auch aktuell an der gesuchten Anschrift gemeldet sind und nicht verstorben sind.
2	aktuell	inaktuell	Erwin Schmidt Valerie Adler-Schulte	Alle Personen, die aktuell in der Gemeinde gemeldet sind, nicht verstorben sind und aus einer Wohnung mit der gesuchten Anschrift ausgezogen sind.
3	inaktuell	aktuell	Silke Moos Branko Hackstedt Agnes Rommel	Alle verstorbenen Personen, die die gesuchte Anschrift als letzte aktuelle Anschrift haben.
4	inaktuell	inaktuell	Jochen Winter	Alle Personen, die nicht aktuell in der Gemeinde gemeldet sind und aus einer Wohnung mit der gesuchten Anschrift ausgezogen sind, sowie alle verstorbenen Personen, die vor ihrem Tod aus einer Wohnung mit der gesuchten Anschrift ausgezogen sind.
5	aktuell	ohne Angabe	Ernst Meier Erwin Schmidt Antonetta Fuchs Valerie Adler-Schulte Polly Fischer Patricia Aurel	Alle Personen, die aktuell in der Gemeinde gemeldet und nicht verstorben sind und an der gesuchten Anschrift gemeldet sind oder waren.
6	inaktuell	ohne Angabe	Silke Moos Jochen Winter Branko Hackstedt Agnes Rommel	Alle Personen, die aktuell nicht in der Gemeinde gemeldet oder verstorben sind und an der gesuchten Anschrift gemeldet sind oder waren.
7	ohne Angabe	aktuell	Ernst Meier Silke Moos Antonetta Fuchs Polly Fischer Patricia Aurel Branko Hackstedt Agnes Rommel	Alle Personen, die aktuell in der Gemeinde und auch aktuell an der gesuchten Anschrift gemeldet sind und nicht verstorben sind, sowie alle verstorbenen Personen, die die gesuchte Anschrift als letzte aktuelle Anschrift haben.
8	ohne Angabe	inaktuell	Erwin Schmidt Jochen Winter	Alle Personen, die aus einer Wohnung an der gesuchten Anschrift ausgezogen sind. Es handelt sich um Personen, die entweder verzo-

Fall	aktualitaet-Person	aktualitaet-Anschrift	Gefundene Person	Erläuterung des Ergebnisses
			Valerie Adler-Schulte	gen sind, verstorben sind oder aktuell in der Gemeinde leben.
9	ohne Angabe	ohne Angabe	Ernst Meier Erwin Schmidt Silke Moos Jochen Winter Antonetta Fuchs Valerie Adler-Schulte Polly Fischer Patricia Aurel Branko Hackstedt Agnes Rommel	Alle Personen, die an der gesuchten Anschrift gemeldet sind oder waren.

#### IV.9.7.1.2 Beispiele für die Übermittlung von Daten nach Landesrecht

Im Folgenden wird die Umsetzung landesspezifischer Erweiterungen im Kontext der Datenabrufe nach § 34a BMG unter Nutzung einer landesspezifischen XML Schema-Datei beispielhaft beschrieben. Die Beispiele sollen mögliche Ausgestaltungen illustrieren, enthalten aber keine konkreten Vorgaben zur Umsetzung.

##### IV.9.7.1.2.1 Erweiterung von Auswahldaten in der Suchanfrage

In einer landesspezifischen Schema-Datei kann eine Erweiterung der Auswahldaten vorgenommen werden. Mit dem folgenden Ausschnitt der Schema-Datei werden die Auswahldaten um Daten zum Ehegatten oder Lebenspartner unter Verwendung des XMeld-Baukastentyps **type.PartnerMitSperre** erweitert.

```
<xs:element name="erweiterteAuswahldaten">
  <xs:complexType>
    <xs:sequence>
      <xs:element name="ehegatteOderLebenspartner"
        type="xmld:type.PartnerMitSperre" minOccurs="0"/>
    </xs:sequence>
  </xs:complexType>
</xs:element>
```

Eine beispielhafte Instanz des Elements **erweiterteAuswahldaten** in der Suchanfrage für die Personensuche nach § 34a Abs. 2 BMG ([Nachricht 1330](#)) bzw. Suchanfrage für die freie Suche nach § 34a Abs. 3 BMG ([Nachricht 1332](#)) würde wie folgt aussehen:

```
<xmld:landesspezifischeErweiterungen>

  <land-x:erweiterteAuswahldaten>
    <land-x:ehegatteOderLebenspartner>
      <xmld:partnerschaftstyp>
        <code>EG</code>
      </xmld:partnerschaftstyp>
      <xmld:name>
        <xmld:familienname>
```

```

        <xmld:nachname>Müller</xmld:nachname>
      </xmld:familiennamen>
      <xmld:vornamen>
        <name>Hans Arthur</name>
      </xmld:vornamen>
      <xmld:doktorgrad>Dr.</xmld:doktorgrad>
    </xmld:name>
    <xmld:geburt>
      <xmld:geburtsdatum>
        <teilbekanntesDatum>
          <jahrMonatTag>2002-03-23</jahrMonatTag>
        </teilbekanntesDatum>
      </xmld:geburtsdatum>
    </xmld:geburt>
    <xmld:wohnung>
      <xmld:anschrift>
        <xmld:anschrift.inland>
          <xmld:anschrift.inland>
            <gemeindeschluessel listVersionID="2020-11-01">
              <code>00000001</code>
            </gemeindeschluessel>
            <postleitzahl>28844</postleitzahl>
            <strasse>Im Busch</strasse>
            <wohnort>Buschhausen</wohnort>
          </xmld:anschrift.inland>
        </xmld:anschrift.inland>
      </xmld:anschrift>
    </xmld:wohnung>
  </land-x:ehegatteOderLebenspartner>
</land-x:erweiterteAuswahldaten>

...

</xmld:landesspezifischeErweiterungen>

```

Die Schemavalidierung stellt hierbei unter Einbeziehung des landesspezifischen Schemas auch innerhalb des Elements **land-x:erweiterteAuswahldaten** gültige Strukturen und Werte sicher.

#### IV.9.7.1.2.2 Erweiterung von Anforderungselementen in der Suchanfrage

In einer landesspezifischen Schema-Datei kann für die Personensuche nach § 34a Abs. 2 BMG eine Erweiterung der Anforderungselemente vorgenommen werden. Im folgenden Beispiel werden die Anforderungselemente um die Daten zur Religion (DSMeld-Blätter 1101 bis 1104) unter Nutzung des XÖV-Datentyps **Code** erweitert. In diesem Beispiel werden die DSMeld-Blatt-Nummern als Codes verwendet.

```

<xs:element name="erweiterteAnforderungselemente">
  <xs:complexType>
    <xs:sequence>
      <xs:element name="anforderungselement"
        type="land-x:Code.Anforderungselemente.Land-X"
        maxOccurs="unbounded" />
    </xs:sequence>
  </xs:complexType>

```

```

</xs:element>

<xs:complexType name="Code.Anforderungselemente.Land-X">
  <xs:complexContent>
    <xs:restriction base="xoev-code:Code">
      <xs:sequence>
        <xs:element name="code" form="unqualified">
          <xs:simpleType>
            <xs:restriction base="xs:token">
              <xs:enumeration value="1101">
                <xs:annotation>
                  <xs:appinfo>
                    <beschreibung>DSMeld 1101</beschreibung>
                  </xs:appinfo>
                </xs:annotation>
              </xs:enumeration>
              <xs:enumeration value="1102">
                <xs:annotation>
                  <xs:appinfo>
                    <beschreibung>DSMeld 1102</beschreibung>
                  </xs:appinfo>
                </xs:annotation>
              </xs:enumeration>
              <xs:enumeration value="1103">
                <xs:annotation>
                  <xs:appinfo>
                    <beschreibung>DSMeld 1103</beschreibung>
                  </xs:appinfo>
                </xs:annotation>
              </xs:enumeration>
              <xs:enumeration value="1104">
                <xs:annotation>
                  <xs:appinfo>
                    <beschreibung>DSMeld 1104</beschreibung>
                  </xs:appinfo>
                </xs:annotation>
              </xs:enumeration>
            </xs:restriction>
          </xs:simpleType>
        </xs:element>
      </xs:sequence>
      <xs:attribute name="listURI" type="xs:anyURI" use="optional"
        fixed="urn:xoev-de:land-x:codeliste:anforderungselemente"/>
      <xs:attribute name="listVersionID" type="xs:normalizedString"
        use="required"/>
    </xs:restriction>
  </xs:complexContent>
</xs:complexType>

```

Eine beispielhafte Instanz des Elements **erweiterteAnforderungselemente** in der Suchanfrage für die Personensuche nach § 34a Abs. 2 BMG ([Nachricht 1330](#)) würde wie folgt aussehen:

```
<xmld:landesspezifischeErweiterungen>
```

```

<land-x:erweiterteAnforderungselemente>
  <land-x:anforderungselement
    listURI="urn:xoev-de:land-x:codeliste:anforderungselemente"
    listVersionID="1">
    <code>1101</code>
  </land-x:anforderungselement>
  <land-x:anforderungselement
    listURI="urn:xoev-de:land-x:codeliste:anforderungselemente"
    listVersionID="1">
    <code>1102</code>
  </land-x:anforderungselement>
  <land-x:anforderungselement
    listURI="urn:xoev-de:land-x:codeliste:anforderungselemente"
    listVersionID="1">
    <code>1103</code>
  </land-x:anforderungselement>
  <land-x:anforderungselement
    listURI="urn:xoev-de:land-x:codeliste:anforderungselemente"
    listVersionID="1">
    <code>1104</code>
  </land-x:anforderungselement>
</land-x:erweiterteAnforderungselemente>

...

</xmld:landesspezifischeErweiterungen>

```

#### IV.9.7.1.2.3 Erweiterung von Abrufdaten in der Antwort zur Suchanfrage

In einer landesspezifischen Schema-Datei kann für die Personensuche nach § 34a Abs. 2 BMG eine Erweiterung der Abrufdaten vorgenommen werden. Im folgenden Beispiel werden unter Nutzung des XMeld-Datentyps **type.ReligionMitDatum** die Abrufdaten um die Daten zur Religion erweitert.

```

<xs:element name="erweiterteAbrufdaten">
  <xs:complexType>
    <xs:sequence>
      <xs:element name="religion" type="xmld:type.ReligionMitDatum"
        minOccurs="0" />
    </xs:sequence>
  </xs:complexType>
</xs:element>

```

Eine beispielhafte Instanz des Elements **erweiterteAbrufdaten** in der Antwort zur Suchanfrage für die Personensuche nach § 34a Abs. 2 BMG ([Nachricht 1331](#)) würde wie folgt aussehen.

```

<xmld:landesspezifischeErweiterungen>

  <land-x:erweiterteAbrufdaten>
    <land-x:religion>
      <xmld:religion.steuer.erhebend listVersionID="2">
        <code>EV</code>
      </xmld:religion.steuer.erhebend>
    </land-x:religion>
  </land-x:erweiterteAbrufdaten>

```



```

    </xmeld:religion.steuer.erhebend>
    <xmeld:eintrittsdatum>2011-11-11</xmeld:eintrittsdatum>
  </land-x:religion>
</land-x:erweiterteAbrufdaten>

</xmeld:landesspezifischeErweiterungen>

```

## IV.9.7.2 Testfälle

Testfälle sind verfügbar unter [Testfälle für das Kapitel „Datenabruf nach § 38 BMG“](#).

## IV.9.8 Versionshistorie

In diesem Abschnitt wird die Versionshistorie des Kapitels [Kapitel IV.9, Datenabrufe nach § 34a BMG](#) zur jeweiligen XMeld-Version beschrieben.

Für eine vollständige Versionshistorie sei auf [Anhang V.G, Versionshistorie](#) verwiesen.

### IV.9.8.1 Release *OSCI–XMeld 25.05*

#### CR 2022-37: Nutzung von Auswahldaten in der Personensuche

**Kapitel „Datenabrufe nach § 34a BMG“**

**Abschnitt „Übersicht über den Ablauf“**

**Abschnitt „Auswahldaten für die Personensuche nach § 34a Abs. 2 BMG“**

In der Tabelle „Auswahldaten für die Personensuche nach § 34a Abs. 2 BMG gemäß § 4 BMeldDAV“ wurde zur Zeilennummer „2“ eine Fußnote zur Erfüllung der Vorgaben zu den Auswahldaten nach § 4 Abs. 1 Nr. 1 sowie Nr. 2 a) oder b) ergänzt.

#### CR 2023-12: Umsetzung des StarModG in XMeld

Mit dem StarModG entfällt die Datenübermittlung der Meldebehörden an das Bundesverwaltungsamt gemäß § 10 2.BMeldDÜV sowie die Speicherung der Daten nach § 3 Abs. 2 Nr. 5 BMG. Im Detail sind folgende Anpassungen erfolgt:

##### **Einleitung**

Die Tabelle zur Übersicht über die Kapitel wurde um den Hinweis ergänzt, dass die „Datenübermittlung an das Bundesverwaltungsamt“ aufgehoben wurde.

**Kapitel „Das Informationsmodell“**

**Abschnitt „Datentypen für staatsangehörigkeitsrechtliche Verfahren“**

Der Abschnitt „Datentypen für staatsangehörigkeitsrechtliche Verfahren“ ist entfallen.

**type.Optionsdeutscher**

Der Datentyp `type.Optionsdeutscher` wurde gelöscht.

**Kapitel „Das Rückmeldeverfahren“**

**Abschnitt „Übersicht über den Ablauf“**

#### **Tabelle „Ergänzende Daten in der Auswertung der Rückmeldung gemäß § 7 Abs. 1 1. BMeld-DÜV“**

Die Zeile zu den Daten nach § 3 Abs. 2 Nr. 5 BMG der Tabelle „Ergänzende Daten in der Auswertung der Rückmeldung gemäß § 7 Abs. 1 1. BMeldDÜV“ wurde entfernt. Die Nummerierung der übrigen Zeilen wurde entsprechend angepasst.

#### **Abschnitt „Die Nachrichten“**

Das Element `hauptwohnung.ergaenzungen/optionsdeutscher` wurde aus der Nachricht 0203 entfernt.

#### **Kapitel „Die Übermittlung von Fortschreibungsnachrichten“**

##### **Abschnitt „Die Nachrichten“**

Die Nachrichten 0078 und 0079 wurden gelöscht. In der Dokumentation der Nachricht 0068 wurde der Satz „*Dabei handelt es sich nicht um den Verlust der deutschen Staatsangehörigkeit, der sich nach § 29 StAG ergeben kann (Optionsverfahren).*“ entfernt.

##### **Kapitel „Datenübermittlung an das Bundesverwaltungsamt“**

Der Inhalt des Kapitels „Datenübermittlung an das Bundesverwaltungsamt“ wurde gelöscht. Stattdessen wurde der Hinweis aufgenommen, dass die Datenübermittlung aufgehoben wurde, somit wurden auch der Datentyp `type.BVA.WohnungLetzteInlandswohnung` sowie die Nachrichten 0560 und 0561 gelöscht.

#### **Kapitel „XMeldIT – Format zur Belieferung zentraler Register“**

##### **Abschnitt „Übersicht über den Ablauf“**

##### **Tabelle „Datenumfang gemäß BMG“**

Die Zeile zu den Daten nach § 3 Abs. 2 Nr. 5 BMG wurde aus der Tabelle „Datenumfang gemäß BMG“ entfernt. Die Nummerierung der weiteren Zeilen wurde entsprechend angepasst.

##### **Abschnitt „Datentypen“**

Das Element `optionsdeutscher` wurde aus dem Datentyp `type.xmeldit.natuerlicheperson` entfernt.

#### **Kapitel „Datenabrufe nach § 34a BMG“**

##### **Abschnitt „Übersicht über den Ablauf“**

##### **Tabelle „Abrufdaten für die Personensuche nach § 34a Abs. 2 BMG gemäß § 5 BMeldDAV“**

In Zeile 8 der Tabelle „Abrufdaten für die Personensuche nach § 34a Abs. 2 BMG gemäß § 5 BMeldDAV“ wurden die Inhalte zu § 3 Absatz 2 Nummer 5 BMG gelöscht.

##### **Tabelle „Auswahldaten für die freie Suche nach § 34a Abs. 3 BMG gemäß § 7 BMeldDAV“**

In Zeile 8 der „Auswahldaten für die freie Suche nach § 34a Abs. 3 BMG gemäß § 7 BMeldDAV“ wurden die Inhalte zu § 3 Absatz 2 Nummer 5 BMG gelöscht.

##### **Abschnitt „Die Datentypen“**

##### **type.FreieSuche.Auswahldaten**

Das Element `optionsdeutscher` wurde aus dem Datentyp `type.FreieSuche.Auswahldaten` entfernt.

## Kapitel „Datenaustausch mit den Verwaltungsportalen“

### Abschnitt „Übersicht über den Ablauf“

#### Tabelle „Datenumfang für die beschränkte Selbstauskunft aus dem Melderegister gemäß § 7 BMeldDigiV“

Die Zeile zu den Daten nach § 3 Abs. 2 Nr. 5 BMG der Tabelle „Datenumfang für die beschränkte Selbstauskunft aus dem Melderegister gemäß § 7 BMeldDigiV“ wurde entfernt. Die Nummerierung der weiteren Zeilen wurde entsprechend angepasst.

### Abschnitt „Datentypen“

Das Element `optionsdeutscher` wurde aus dem Datentyp `type.Selbstauskunft.Personendaten` entfernt.

### Anhang „Codelisten“

#### Schlüsseltabelle „Staatsangehörigkeit Glaubhaftmachung“

In der Schlüsseltabelle „Staatsangehörigkeit Glaubhaftmachung“ wurde bei den Werten der Schlüssel 5, 7 und 8 jeweils der Klammerzusatz „in der bis zum 26.6.2024 geltenden Fassung des StAG“ aufgenommen.

#### Schlüsseltabelle „XMeld-Nachrichten“

Die Codes 0560 und 0561 wurden aus der Codeliste „XMeld-Nachrichten“ entfernt.

Die Codes 0078 und 0079 wurden aus der Codeliste „XMeld-Nachrichten“ gelöscht.

### Anhang „OSCI-Transport-Profil für XMeld“

#### Abschnitt „Datenübermittlung an das Bundesverwaltungsamt“

Der Abschnitt „Datenübermittlung an das Bundesverwaltungsamt“ wurde entfernt.

#### Anhang „DVDV-unterstützte Dienste und WSDL-Vorlagedateien“

Der Dienst *Bva* wurde entfernt.



## IV.10 Die einfache Melderegisterauskunft



### §§ 44, 49 BMG

Dieses Kapitel wurde noch nicht vollständig an die neue Anlass-bezogene Kapitel-Struktur angepasst.

Hinweis zu OSCI–XMeld 2.0:

In OSCI–XMeld 1.8.1 sah der Standard vor:

- ein Nachrichtenpaar für (Sammel)-Auskunftersuchen an eine Meldebehörde mit Ergebnismeldung (Nachrichten 0600/0601) und
- ein weiteres Nachrichtenpaar für gemeindeübergreifende (Sammel)-Auskunftersuchen an Meldeportale (Nachrichten 0602/0604 mit Quittung 0603).

Es hat sich gezeigt, dass die existierenden Lösungen die Nachrichtenpaare (die sich nur in wenigen Funktionalitäten unterscheiden) ungleichmäßig verwenden. Dennoch wurde für OSCI–XMeld 25.05 diese Architektur beibehalten. In einer Folgeversion soll geprüft werden, ob hier konsolidiert werden soll (ggf. Reduzierung von 5 auf nur 2 oder 3 Nachrichten).

### IV.10.1 Ausgangssituation und Zielsetzung

Nach §§ 44, 49 BMG darf die Meldebehörde einer Person oder einer nicht-öffentlichen Stelle Auskunft über bestimmte Daten einer einzelnen bestimmten Person erteilen. Für die Erteilung einer Auskunft muss die betroffene Person gemäß §§ 44 Abs. 3 Nr. 1, 49 Abs. 4 Nr. 2 BMG eindeutig im Melderegister identifiziert werden. Der zur Feststellung der Identität der betroffenen Person benötigte Datenumfang in der Anfrage ist in § 49 Abs. 4a) BMG geregelt. Sofern die Daten für gewerbliche Zwecke verwendet werden sollen, sind diese anzugeben. Zusätzlich hat die anfragende Person oder Stelle anzugeben, dass die angefragten Daten nicht für Zwecke der Werbung oder/und nicht für Adresshandel verwendet werden.

Im Folgenden werden die Nachrichten und Prozesse für die automatisierte Einfache Melderegisterauskunft nach § 49 i. V. m. § 44 BMG dargestellt.

### IV.10.2 Begriffsdefinitionen

In diesem Abschnitt werden in dem [Kapitel IV.10, Die einfache Melderegisterauskunft](#) verwendete Begriffe beschrieben.

#### IV.10.2.1 Adresskettenverfolgung

Die Länder bieten teilweise zentrale Portale oder Register an, in denen der Meldedatenbestand eines Landes ganz oder teilweise für Auskünfte bereitgehalten wird. In solchen zentralen Datenbeständen oder zentralen Portalen wird es möglich sein eine Person gemeindeübergreifend zu suchen. Im Ergebnis

erfolgt die Auskunft über die gesuchte Person mit der aktuellen Anschrift. Die technische Umsetzung ist länderabhängig.

Eine solche Suche wird „Adresskettenverfolgung“ genannt.

### IV.10.2.2 Anfragedaten

Als „Anfragedaten“ werden die Daten bezeichnet, die im Rahmen des Anfrageverfahrens für die einfache Melderegisterauskunft zur Anfrage mitgegeben werden. Sie enthalten unter anderem die Zwecke der Anfrage.

## IV.10.3 Übersicht über den Ablauf

Die Meldebehörde darf einer Person oder anderen Stelle Auskunft über einzelne bestimmte Personen erteilen. Die Daten zu Anfrage sind in [Tabelle IV.10.1 auf Seite 1100](#) beschrieben. Dabei ist die Angabe der Daten aus den Zeilen 1 und 2 Pflicht. Zusätzlich dazu müssen entweder die Daten aus Zeile 3 oder mindestens zwei Daten der ab Zeile 4 genannten Daten in der Anfrage enthalten sein. Wobei die Daten aus den Zeilen 8 und 12 nicht zusammen verwendet werden dürfen.

**Tabelle IV.10.1. Daten zur Anforderung der einfachen Melderegisterauskunft gemäß § 49 Abs. 4a) BMG**

Nr.	Inhalt	Bezug (BMG)	DSMeld
1	Familiennamen oder frühere Namen	§ 49 Abs. 4 Nr. 1	0101, 0101a, 0102, 0103, 0103a, 0104, 0105, 0105a, 0106, 0201, 0201a, 0202, 0203, 0203a, 0204
2	Vornamen	§ 49 Abs. 4 Nr. 1	0301, 0302, 0303
3	eine Anschrift	§ 49 Abs. 4 Nr. 1	1200, 1201, 1202, 1203, 1204, 1205, 1206, 1208, 1209, 1210, 1211, 1212, 1213, 1223, 1232
4	Ordensname	§ 49 Abs. 5) Nr. 1	0501
5	Künstlername	§ 49 Abs. 5) Nr. 2	0502
6	Geburtsdatum	§ 49 Abs. 5) Nr. 3	0601
7	Geburtsort sowie bei Geburt im Ausland auch den Staat	§ 49 Abs. 5) Nr. 4	0602, 0603
8	Geschlecht	§ 49 Abs. 5) Nr. 5	0701
9	Vorname und Familienname des gesetzlichen Vertreters	§ 49 Abs. 5) Nr. 6	0902, 0902a, 0903, 0904
10	Einzugsdatum zu einer Anschrift	§ 49 Abs. 5) Nr. 7	1301
11	Auszugsdatum zu einer Anschrift	§ 49 Abs. 5) Nr. 8	1306
12	Familienstand	§ 49 Abs. 5) Nr. 9	1401
13	Datum und Ort der Eheschließung oder der Begründung der Lebenspartnerschaft sowie bei Eheschließung oder Begründung der Lebenspartnerschaft im Ausland auch den Staat	§ 49 Abs. 5) Nr. 10	1402, 1402a, 1408, 1409
14	Vorname und Familienname des Ehegatten oder Lebenspartners	§ 49 Abs. 5) Nr. 11	1501, 1501a, 1502, 1503, 1517, 1517a, 1518, 1519

Nr.	Inhalt	Bezug (BMG)	DSMeld
15	Sterbedatum	§ 49 Abs. 5) Nr. 12	1901
16	Sterbeort sowie bei Versterben im Ausland auch den Staat	§ 49 Abs. 5) Nr. 13	1904, 1905

Die anfragende Person oder Stelle fordert die einfache Melderegisterauskunft an. Sofern die Meldebehörde zu der angefragten Person Daten in ihrem Melderegister gefunden hat, übermittelt sie die Daten gemäß [Tabelle IV.10.2, „Datenumfang der einfachen Melderegisterauskunft gemäß § 44 Abs. 1 BMG“](#) in Form einer einfachen Melderegisterauskunft an die anfragende Person oder Stelle. Falls die Meldebehörde keine Daten in ihrem Melderegister finden kann oder für die gesuchte Person ist eine Auskunftssperre oder ein bedingter Sperrvermerk eingetragen, informiert sie die anfragende Person oder Stelle über diesen Sachverhalt mit einer neutralen Antwort.

**Tabelle IV.10.2. Datenumfang der einfachen Melderegisterauskunft gemäß § 44 Abs. 1 BMG**

Nr.	Inhalt	Bezug (BMG)	DSMeld
1	Familienname	§ 44 Abs. 1 Nr. 1	0101, 0101a, 0102
2	Vornamen unter Kennzeichnung des gebräuchlichen Vornamens	§ 44 Abs. 1 Nr. 2	0301, 0302
3	Doktorgrad	§ 44 Abs. 1 Nr. 3	0401
4	derzeitige Anschriften	§ 44 Abs. 1 Nr. 4	1201 bis 1212 1232
5	Tatsache, dass für die Person keine derzeitige Anschrift verzeichnet ist	§ 44 Abs. 1 Nr. 4	1200
6	Tatsache, dass die Person verstorben ist	§ 44 Abs. 1 Nr. 5	

## IV.10.4 Der Ablauf im Detail

In diesem Abschnitt werden die Anlässe beschrieben, die im Kontext der einfachen Melderegisterauskunft zu einer Datenübermittlung führen. Dabei werden jeweils die an der Datenübermittlung beteiligten Stellen, die Prozesse, die Nachrichten sowie die Besonderheiten und wichtigen Schlüsselwerte der Datenübermittlung benannt. Die Prozesse sind zusätzlich in den abgebildeten Prozessmodellen dargestellt.

### IV.10.4.1 Das Anfrageverfahren zur einfachen Melderegisterauskunft

#### Beteiligte Stellen an der Datenübermittlung

1. **Anfrage zur einfachen Melderegisterauskunft**
  - anfragende Person oder Stelle (Autor)
  - Auskunft gebende Stelle (Leser)
2. **Antwort zur einfachen Melderegisterauskunft**
  - Auskunft gebende Stelle (Autor)
  - anfragende Person oder Stelle (Leser)

#### Die Nachrichten

1. **Anfrage zur einfachen Melderegisterauskunft**
  - [Nachricht 0600](#) oder [Nachricht 0602](#)
2. **Antwort zur einfachen Melderegisterauskunft**
  - [Nachricht 0601](#) oder [Nachricht 0604](#)

### **Prozessbeschreibung**

Im Folgenden wird das Anfrageverfahren für die einfache Melderegisterauskunft beschrieben, für welches derzeit die beiden Nachrichtenpaare zur Verfügung stehen. Die Antwort auf die [Nachricht 0600](#) ist jeweils nur die [Nachricht 0601](#) und auf die [Nachricht 0602](#) jeweils nur die [Nachricht 0604](#).

#### **Suche formulieren und Nachricht versenden**

Die anfragende Person oder Stelle stellt für eine Person oder mehrere zu suchende Personen die Suchkriterien an, in dem Sie mindestens Vorname und Familienname oder den früheren Namen und zusätzlich mindestens zwei weitere Suchkriterien (siehe [Tabelle IV.10.1 auf Seite 1100](#) ab Zeile 3) angibt. Sie erstellt damit die [Nachricht 0600](#) oder [Nachricht 0602](#) und versendet diese an die Auskunft gebende Stelle.

#### **Rechtliche und verfahrenstechnische Prüfung**

Die Auskunft gebende Stelle führt rechtliche und verfahrenstechnische Prüfungen durch. Sie prüft dabei insbesondere, ob die Anfrage zur einfachen Melderegisterauskunft alle für die Suche benötigten Informationen enthält.

#### **Fehlermitteilung erstellen und versenden**

Sofern die rechtliche oder verfahrenstechnische Prüfung ergab, dass die Suche auf Basis der Informationen in der Anfrage zur einfachen Melderegisterauskunft ([Nachricht 0600](#) oder [Nachricht 0602](#)) nicht durchführbar ist, sendet die Auskunft gebende Stelle der anfragenden Person oder Stelle eine Fehlermitteilung ([Nachricht 0601](#) oder [Nachricht 0604](#)) mit jeweils passendem Fehlerschlüssel aus der Schlüsseltable [Abschnitt V.B.3.36, „Melderegisterauskunft Nichterstellung Grund“](#).

#### **Fehlermitteilung verarbeiten**

Die anfragende Person oder Stelle wertet die [Nachricht 0601](#) oder [Nachricht 0604](#) (Fehlermitteilung) aus.

#### **im Datenbestand suchen**

Sofern die rechtliche und verfahrenstechnische Prüfung erfolgreich abgeschlossen wurde, sucht die Auskunft gebende Stelle anhand der angegebenen Suchkriterien in ihrem Datenbestand. Die betroffene Person muss dabei eindeutig identifiziert werden.

#### **Neutrale Antwort erstellen und versenden**

Falls die betroffene Person nicht eindeutig identifiziert werden kann, versendet die Auskunft gebende Stelle eine Neutrale Antwort ([Nachricht 0601](#) oder [Nachricht 0604](#)) mit dem Schlüssel 05 der Schlüsseltable [Abschnitt V.B.3.35, „Melderegisterauskunft Ergebnisstatus“](#) an die anfragende Person oder Stelle.

Optional nach Landesvorgabe: Eine manuelle Nachbearbeitung kann dann erfolgen, wenn eine eindeutige Identifikation der angefragten Person im automatisierten Verfahren nicht erfolgen kann und in den Steuerungsinformationen der Anfragenachricht ([Nachricht 0600](#) oder [Nachricht 0602](#)) der Schlüssel 01 aus der Schlüsseltable [Abschnitt V.B.3.37, „Melderegisterauskunft Optionen“](#) gesetzt war.

#### **Neutrale Antwort verarbeiten**

Die anfragende Person oder Stelle verarbeitet die [Nachricht 0601](#) oder [Nachricht 0604](#) (Neutrale Antwort).

#### **Prüfung, ob zur betroffenen Person eine Auskunftssperre oder ein bedingter Sperrvermerk vorliegt**

Falls die betroffene Person eindeutig identifiziert werden konnte, prüft die Auskunft gebende Stelle, ob zur betroffenen Person eine Auskunftssperre nach § 51 BMG oder ein bedingter Sperrvermerk nach § 52 BMG eingetragen ist.

#### **Aussteuerung in das manuelle Verfahren**

Bei Vorliegen einer Auskunftssperre nach § 51 BMG oder eines bedingten Sperrvermerkes nach § 52 BMG wird die Anfrage zur einfachen Melderegisterauskunft in das manuelle Verfahren ausgesteuert (Prozess siehe [Abschnitt II.5.6.4.1 auf Seite 229](#)).



## Neutrale Antwort erstellen und versenden

Die Auskunft gebende Stelle versendet bei Feststellung des Vorliegens einer Auskunftssperre nach § 51 BMG oder eines bedingten Sperrvermerkes nach § 52 BMG eine Neutrale Antwort ([Nachricht 0601](#) oder [Nachricht 0604](#)) mit dem Schlüssel 05 der Schlüsseltabelle [Abschnitt V. B.3.35](#), „Melderegisterauskunft Ergebnisstatus“ an die anfragende Person oder Stelle.

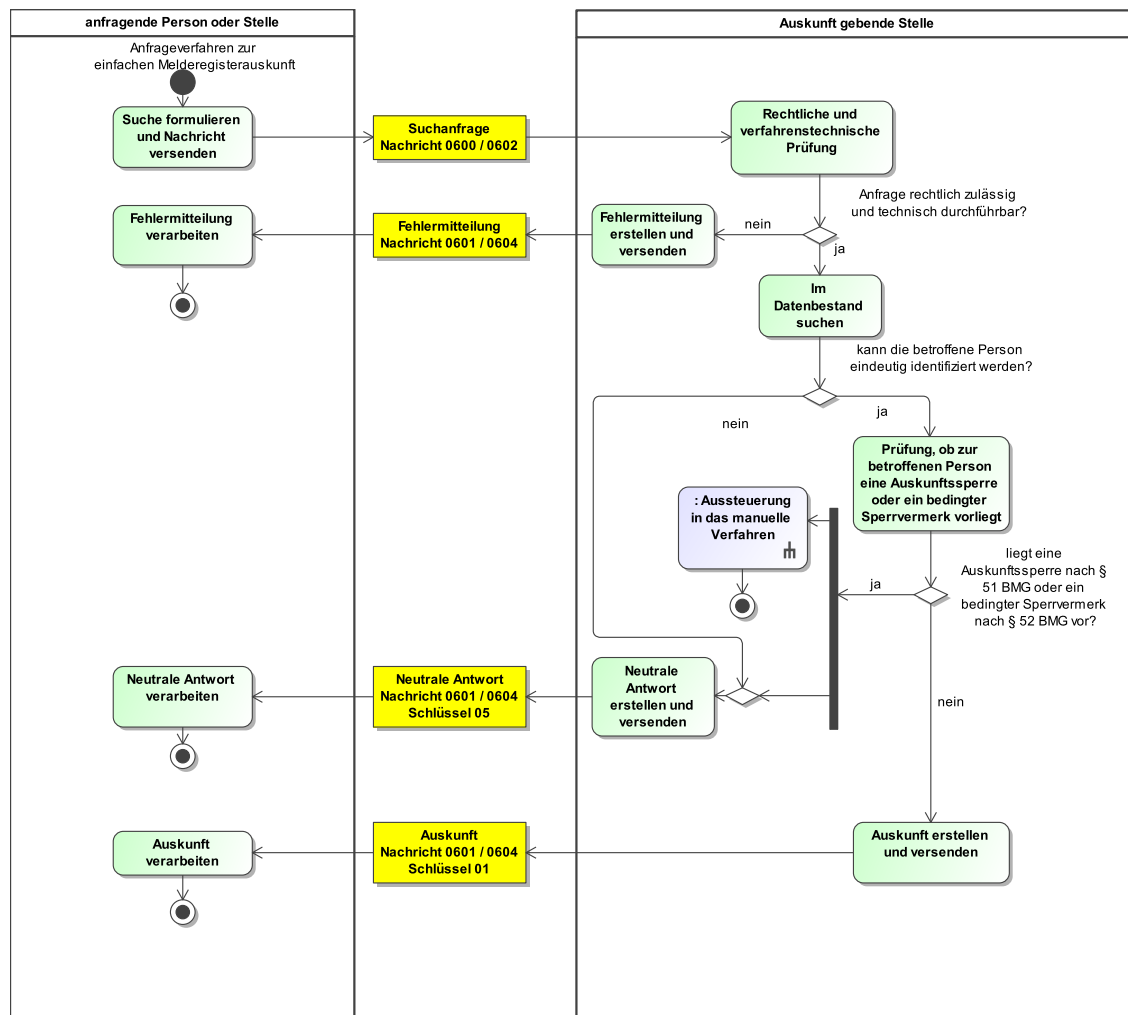
## Neutrale Antwort verarbeiten

Die anfragende Person oder Stelle verarbeitet die **Nachricht 0601** oder **Nachricht 0604** (Neutrale Antwort).

## Auskunft erstellen und versenden

Wenn alle Prüfungen erfolgreich durchlaufen wurden, wird für die eindeutig identifizierte Person eine Auskunft an die anfragende Person oder Stelle versendet. Die Auskunft gebenden Stelle versendet dazu die [Nachricht 0601](#) oder [Nachricht 0604](#) mit dem Schlüssel 01 der Schlüssel-tabelle [Abschnitt V.B.3.35, „Melderegisterauskunft Ergebnisstatus“](#) und den Daten aus [Tabelle IV.10.2 auf Seite 1101](#) an die anfragende Person oder Stelle.

### Abbildung IV.10.1. Die einfache Melderegisterauskunft



Dieses Prozessmodell verweist auf das Prozessmodell "Aussteuerung in das manuelle Verfahren" (siehe [Abbildung II.5.21 auf Seite 230](#)).

## Verwendung bestimmter Schlüssel

### 1. Anfrage zur einfachen Melderegisterauskunft

Für die Anfrage zur einfachen Melderegisterauskunft sind keine prozessrelevanten Schlüsselwerte vorgesehen.

### 2. Antwort zur einfachen Melderegisterauskunft

Für die Antwort zur einfachen Melderegisterauskunft wird bei einer

- Auskunft der Schlüssel 01 im Element **ergebnisstatus** und bei einer
- neutralen Antwort der Schlüssel 05 im Element **ergebnisstatus**

der Schlüsseltable [Abschnitt V.B.3.35, „Melderegisterauskunft Ergebnisstatus“](#) verwendet.

## Besonderheiten

Keine

## Testfälle

Testfälle sind verfügbar unter [Testfälle im Anlass „Das Anfrageverfahren zur einfachen Melderegisterauskunft“](#) für das Kapitel „Die einfache Melderegisterauskunft“.

## IV.10.5 Datentypen

In diesem Abschnitt werden die für das [Kapitel IV.10, Die einfache Melderegisterauskunft](#) relevanten Datentypen beschrieben. Für Informationen über die allgemeinen Datentypen sei auf [Kapitel II.4 auf Seite 161](#) verwiesen.

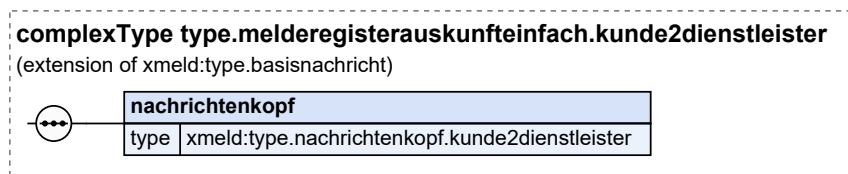
Die dargestellten Datentypen enthalten u. a. auch Elemente, die zur Umsetzung von Mehrwertdiensten genutzt werden können. Insofern stellen die in den Datentypen und Nachrichten enthaltenen Felder und die damit verknüpften Funktionalitäten zunächst das mit OSCI-XMeld mögliche Maximum dar. Der daraus durch die Auskunft gebende Stelle verpflichtend umzusetzende Anteil richtet sich nach den für diese geltenden bundes- und landesrechtlichen Vorgaben.

### IV.10.5.1 Datenübermittlung von der anfragenden Person oder Stelle an die Auskunft gebende Stelle

Typ: `type.melderegisterauskunfteinfach.kunde2dienstleister`

Im Zusammenhang mit der Einfachen Melderegisterauskunft wird eine Nachricht von der anfragenden Person oder Stelle an die Auskunft gebende Stelle gesendet.

**Abbildung IV.10.2. type.melderegisterauskunfteinfach.kunde2dienstleister**



Dieser Typ ist eine Erweiterung des Basistyps `type.basisnachricht` (siehe [Abschnitt II.4.2.2 auf Seite 162](#)).

Kindelement von <code>type.melderegisterauskunfteinfach.kunde2dienstleister</code>				
Kindelement	Typ	Anz.	Ref.	Seite
nachrichtenkopf	<code>type.nachrichtenkopf.kunde2dienstleister</code>	1	<a href="#">II.4.2.5.2</a>	173

Kindelement von <code>type.melderegisterauskunfteinfach.kunde2dienstleister</code>				
Kindelement	Typ	Anz.	Ref.	Seite
Allgemeine Angaben über diese Nachricht. (Welches Ereignis ist der Auslöser, wer ist der Autor, wer ist der Leser, wann wurde gesendet?)				

#### IV.10.5.1.1 Nutzung des Datentyps

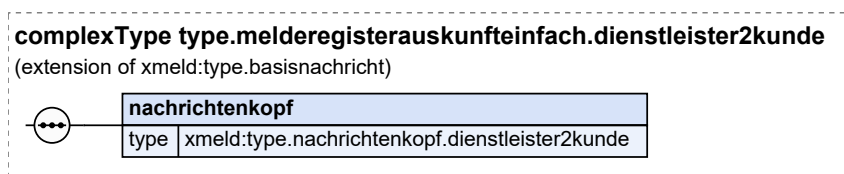
Von diesem Typ leiten ab: [melderegisterauskunfteinfach.anforderunggemeindeuebergreifend.0602](#)

#### IV.10.5.2 Datenübermittlung von der Auskunft gebenden Stelle an die anfragende Person oder Stelle

Typ: `type.melderegisterauskunfteinfach.dienstleister2kunde`

Im Zusammenhang mit der Einfachen Melderegisterauskunft wird eine Nachricht von der Auskunft gebenden Stelle an die anfragende Person oder Stelle gesendet.

Abbildung IV.10.3. `type.melderegisterauskunfteinfach.dienstleister2kunde`



Dieser Typ ist eine Erweiterung des Basistyps `type.basisnachricht` (siehe [Abschnitt II.4.2.2 auf Seite 162](#)).

Kindelement von <code>type.melderegisterauskunfteinfach.dienstleister2kunde</code>				
Kindelement	Typ	Anz.	Ref.	Seite
<b>nachrichtenkopf</b>	<code>type.nachrichtenkopf.dienstleister2kunde</code>	1	<a href="#">II.4.2.5.1</a>	<a href="#">172</a>
Allgemeine Angaben über diese Nachricht. (Welches Ereignis ist der Auslöser, wer ist der Autor, wer ist der Leser, wann wurde gesendet?)				

#### IV.10.5.2.1 Nutzung des Datentyps

Von diesem Typ leiten ab: [melderegisterauskunfteinfach.antwortgemeindeuebergreifend.0604](#),  
[melderegisterauskunfteinfach.quittunggemeindeuebergreifend.0603](#)

#### IV.10.5.3 Datentyp für die Angabe des Zwecks der einfachen Melderegisterauskunft

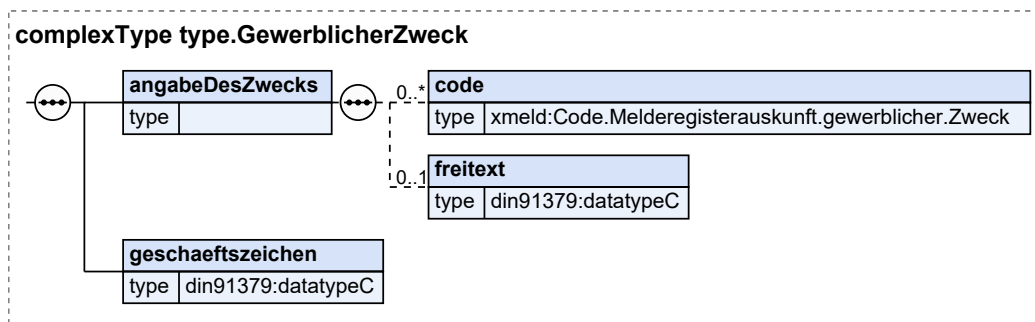
Typ: `type.GewerblicherZweck`

Dieser Datentyp dient der Übermittlung der gewerblichen Zwecke einer Anfrage gemäß § 44 BMG.

Für die Angabe der Zwecke kann sowohl ein Schlüssel aus einer Schlüsseltabelle als auch ein Freitext angegeben werden.

Zusätzlich muss das Element **geschaeftszeichen** befüllt werden.

**Abbildung IV.10.4. type.GewerblicherZweck**



Kindelemente von type.GewerblicherZweck				
Kindelement	Typ	Anz.	Ref.	Seite
<b>angabeDesZwecks</b>		<b>1</b>		
Mit diesem Element können mehrere Einträge aus der Schlüsseltabelle Melderegisterauskunft Gewerblicher Zweck ausgewählt werden. Falls ein vorgesehener Zweck dort nicht enthalten ist, muss er in das Element <b>freitext</b> eingetragen werden. Ggf. kann der Freitext für weitere Informationen zum gewerblichen Zweck genutzt werden.				
<b>code</b>	<b>Code.Melderegisterauskunft.gewerblicher.Zweck</b>	<b>0..n</b>	<a href="#">II.3.5.2.40</a>	<a href="#">149</a>
Mit diesem Element kann der Zweck der Suchanfrage übermittelt werden.				
<b>freitext</b>	<b>datatypeC</b>	<b>0..1</b>	<a href="#">II.13.2</a>	<a href="#">270</a>
Mit diesem Element kann die Angabe des Zwecks in Form einer Freitextangabe erfolgen.				
<b>geschaeftszeichen</b>	<b>datatypeC</b>	<b>1</b>	<a href="#">II.13.2</a>	<a href="#">270</a>
Mit diesem Element wird die Angabe des Geschäftszeichens zu dem Vorgang übermittelt, in dessen Kontext das Auskunftersuchen gestellt wurde.				

#### IV.10.5.3.1 Nutzung des Datentyps

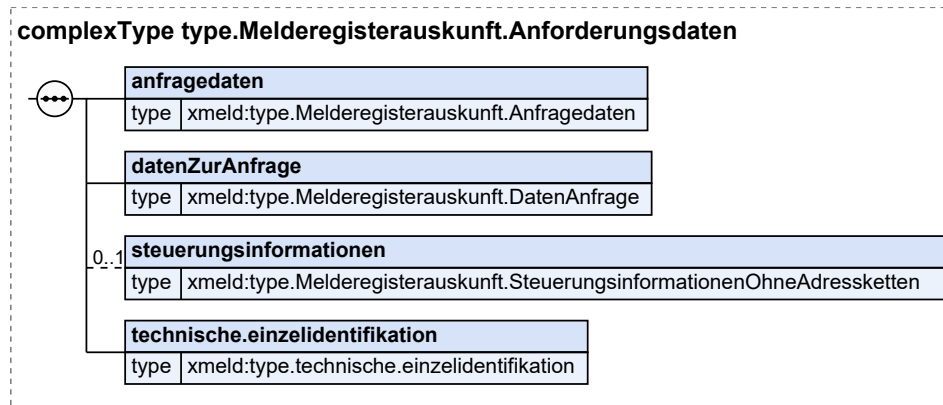
Dieser Typ kann in den folgenden Nachrichten übermittelt werden: [0600](#), [0601](#), [0602](#), [0604](#)

#### IV.10.5.4 Anforderungsdaten zur Melderegisterauskunft

Typ: **type.Melderegisterauskunft.Anforderungsdaten**

Mit diesem Datentyp werden die Anforderungsdaten zur Melderegisterauskunft abgebildet.

Abbildung IV.10.5. type.Melderegisterauskunft.Anforderungsdaten



Kindelemente von type.Melderegisterauskunft.Anforderungsdaten				
Kindelement	Typ	Anz.	Ref.	Seite
<b>anfragedaten</b>	type.Melderegisterauskunft. Anfragedaten	1	IV.10.5. 6	1108
Mit diesem Element werden die Anfragedaten zur Anfrage mitgeteilt.				
<b>datenZurAnfrage</b>	type.Melderegisterauskunft. DatenAnfrage	1	IV.10.5. 8	1112
Mit diesem Element sind die Daten zur Anfrage für die einfache Melderegisterauskunft zu übermitteln. Die Namensangaben sind verpflichtend, von den sonstigen Suchkriterien sind mindestens eine Anschrift, oder zwei der weiteren zulässigen Daten anzugeben. Die Angabe von Familienstand und Geschlecht ist gemeinsam in einer Suchanfrage nicht zulässig.				
<b>steuerungsinformationen</b>	type.Melderegisterauskunft. SteuerungsinformationenOhne- Adressketten	0..1	IV.10.5. 13	1119
Mit diesem Element werden die Steuerungsinformationen zur Anfrage mitgeteilt.				
<b>technische.einzelidentifikation</b>	type.technische. einzelidentifikation	1	II.4.3.7.2	183

#### IV.10.5.4.1 Nutzung des Datentyps

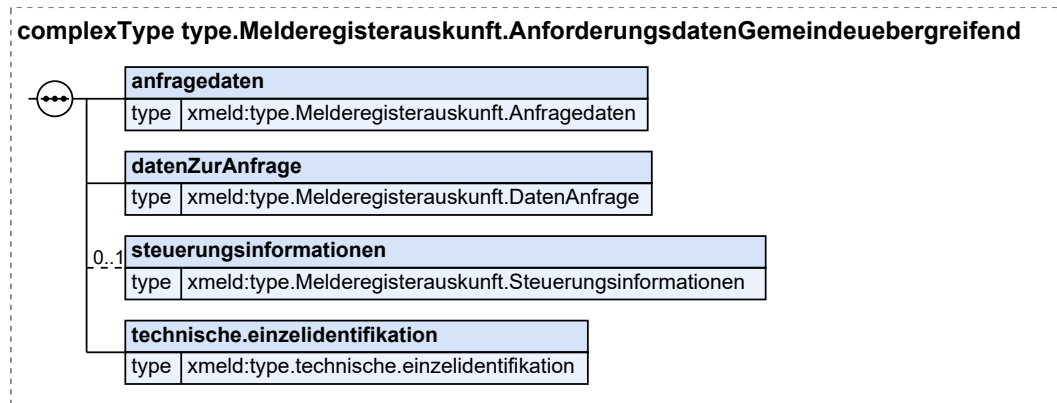
Dieser Typ kann in den folgenden Nachrichten übermittelt werden: [0600](#), [0601](#)

#### IV.10.5.5 Anforderungsdaten zur gemeindeübergreifenden Melderegisterauskunft

Typ: type.Melderegisterauskunft.AnforderungsdatenGemeindeuebergreifend

Mit diesem Datentyp werden die Anforderungsdaten zur gemeindeübergreifenden Melderegisterauskunft abgebildet.

Abbildung IV.10.6. type.Melderegisterauskunft.AnforderungsdatenGemeindeuebergreifend



Kindelemente von type.Melderegisterauskunft.AnforderungsdatenGemeindeuebergreifend				
Kindelement	Typ	Anz.	Ref.	Seite
<b>anfragedaten</b>	type.Melderegisterauskunft. Anfragedaten	1	IV.10.5. 6	1108
Mit diesem Element werden die Anfragedaten zur Anfrage mitgeteilt.				
<b>datenZurAnfrage</b>	type.Melderegisterauskunft. DatenAnfrage	1	IV.10.5. 8	1112
Mit diesem Element sind die Daten zur Anfrage für die einfache Melderegisterauskunft zu übermitteln. Die Namensangaben sind verpflichtend, von den sonstigen Suchkriterien sind mindestens eine Anschrift, oder zwei der weiteren zulässigen Daten anzugeben. Die Angabe von Familienstand und Geschlecht ist gemeinsam in einer Suchanfrage nicht zulässig.				
<b>steuerungsinformationen</b>	type.Melderegisterauskunft. Steuerungsinformationen	0..1	IV.10.5. 12	1118
Mit diesem Element werden die Steuerungsinformationen zur Anfrage mitgeteilt.				
<b>technische.einzelidentifikation</b>	type.technische. einzelidentifikation	1	II.4.3.7.2	183

#### IV.10.5.5.1 Nutzung des Datentyps

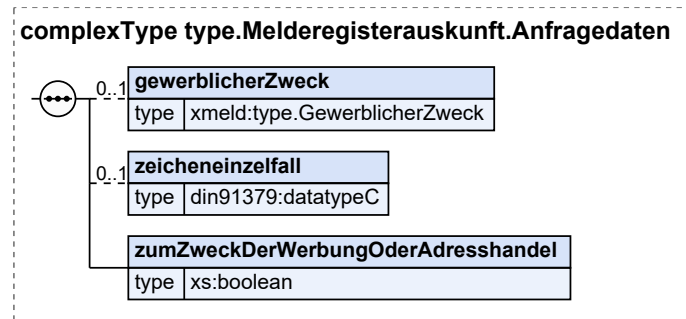
Dieser Typ kann in den folgenden Nachrichten übermittelt werden: [0602](#), [0604](#)

#### IV.10.5.6 Datentyp für die Anfragedaten der einfachen Melderegisterauskunft

Typ: type.Melderegisterauskunft.Anfragedaten

Mit diesem Datentyp sind die Daten zu übermitteln, die Rolle und Zweckbestimmung der Anfrage näher bestimmen.

Abbildung IV.10.7. type.Melderegisterauskunft.Anfragedaten



Kindelemente von type.Melderegisterauskunft.Anfragedaten				
Kindelement	Typ	Anz.	Ref.	Seite
gewerblicherZweck	type.GewerblicherZweck	0..1	IV.10.5.3	1105
Erfolgt die Anfrage aufgrund eines gewerblichen Zwecks, ist er mit diesem Element zu übermitteln. Hierfür können mehrere Einträge aus der Schlüsseltabelle Melderegisterauskunft Gewerblicher Zweck ausgewählt werden. Falls der vorgesehene Zweck dort nicht enthalten ist, ist eine möglichst konkrete Beschreibung in das Element <b>freitext</b> einzutragen. Das Element <b>geschaeftszeichen</b> ist in jedem Fall zu befüllen.				
zeicheneinzelfall	datatypeC	0..1	II.13.2	270
Die anfragende Stelle kann hier ihr Zuordnungsmerkmal für die jeweilige Einzelanfrage eintragen (Aktenzeichen, Surrogat, Geschäftskennzeichen), damit auch bei asynchroner Bearbeitung die Antwort der Anfrage zugeordnet werden kann.				
zumZweckDerWerbungOderAdresshandel	xs:boolean	1		
Mit diesem Element wird die Erklärung übermittelt, dass die anfragende Stelle, die Daten nicht zum Zwecke der Werbung oder des Adresshandels verwendet. Die Erklärung wird mit dem Wert <b>false</b> übermittelt. Sofern das Element <b>true</b> übermittelt wird, ist eine Melderegisterauskunft unzulässig.				

#### IV.10.5.6.1 Nutzung des Datentyps

Dieser Typ kann in den folgenden Nachrichten übermittelt werden: [0600](#), [0601](#), [0602](#), [0604](#)

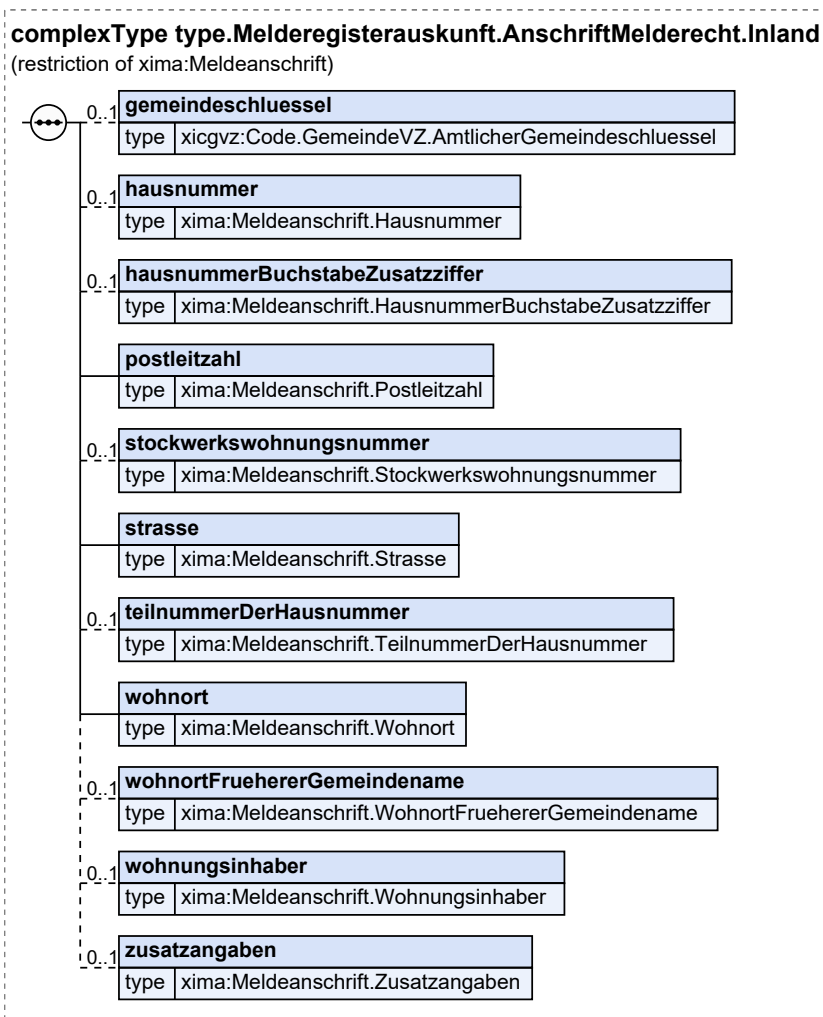
#### IV.10.5.7 Inlandsanschrift einer Person

Typ: type.Melderegisterauskunft.AnschriftMelderecht.Inland

Mit diesem Datentyp wird die Inlandsanschrift einer Person im Rahmen der einfachen Melderegisterauskunft abgebildet. Er basiert auf der Anschrift des XInneres-Basismoduls.

Die Kindelemente **strasse**, **postleitzahl** und **wohnoort** sind mandatorisch, da sie nach den gesetzlichen Vorschriften (DSMeld) unverzichtbare Bestandteile einer Anschrift sind.

Abbildung IV.10.8. type.Melderegisterauskunft.AnschriftMelderecht.Inland



Dieser Typ ist eine Einschränkung des Basistyps **Meldeanschrift** (siehe [Abschnitt II.13.1 auf Seite 269](#)).

Kindelemente von type.Melderegisterauskunft.AnschriftMelderecht.Inland				
Kindelement	Typ	Anz.	Ref.	Seite
<b>gemeindeschluessel</b>	<b>Code.GemeindeVZ.AmtlicherGemeindeschluessel</b>	<b>0..1</b>	<b>II.13.1</b>	<b>269</b>
Es ist der vom Statistischen Bundesamt herausgegebene bundeseinheitliche Gemeindeschlüssel der Gemeinde anzugeben, in der die Wohnung liegt.				
<b>Umsetzungshinweise:</b>				
Solange die Aktualität der verwendeten Schlüsseltabelle nicht gegeben ist, wird vollständig auf die Plausibilisierung der <i>listVersionID</i> verzichtet.				
<b>hausnummer</b>	<b>Meldeanschrift.Hausnummer</b>	<b>0..1</b>		
Es sind nur die Ziffern einer Hausnummer anzugeben.				
Der Typ dieses Elements ist eine Einschränkung des Basistyps <b>datatypeC</b> (siehe <a href="#">Abschnitt II.13.2 auf Seite 270</a> ).				



Kindelemente von type.Melderegisterauskunft.AnschriftMelderecht.Inland				
Kindelement	Typ	Anz.	Ref.	Seite
Die Werte müssen dem Muster '[0-9]*' entsprechen. Beschränkungen (XML-Schema-Facetten): maxLength:4				
hausnummerBuchstabeZusatzziffer	Meldeanschrift. HausnummerBuchstabeZusatzziffer	0..1		
Es sind die Buchstaben oder die Zusatzziffern zur Hausnummer gemäß der amtlichen Festlegung der Gemeinde zur Hausnummer anzugeben. Beispiel: 124 <u>a</u> , 124 <u>A</u> , 109 <u>.5</u> , 135 <u>.44</u> , 116/ <u>1</u> Der Typ dieses Elements ist eine Einschränkung des Basistyps <code>datatypeC</code> (siehe <a href="#">Abschnitt II.13.2 auf Seite 270</a> ). Die Werte müssen dem Muster '[\p{L}0-9./]*' entsprechen. Beschränkungen (XML-Schema-Facetten): maxLength:4				
postleitzahl	Meldeanschrift.Postleitzahl	1		
Es ist die Postleitzahl anzugeben. Der Typ dieses Elements ist eine Einschränkung des Basistyps <code>datatypeC</code> (siehe <a href="#">Abschnitt II.13.2 auf Seite 270</a> ). Die Werte müssen dem Muster '[0-9]*' entsprechen. Beschränkungen (XML-Schema-Facetten): maxLength:5				
stockwerkswohnungsnummer	Meldeanschrift. Stockwerkswohnungsnummer	0..1		
Es sind Stockwerks- und Wohnungsnummern anzugeben, soweit sie für die Adressierung erforderlich sind; Beispiel: <u>IV.</u> Stockwerk, Wohnung <u>115</u> . Der Typ dieses Elements ist eine Einschränkung des Basistyps <code>datatypeC</code> (siehe <a href="#">Abschnitt II.13.2 auf Seite 270</a> ). Die Werte müssen dem Muster '[\p{L}0-9.]*' entsprechen. Beschränkungen (XML-Schema-Facetten): maxLength:4				
strasse	Meldeanschrift.Strasse	1		
Es ist die Bezeichnung der Straße anzugeben. Die Feldlänge ist auf 55 Zeichen beschränkt. Bei Überschreitung einer Länge von 25 Zeichen darf sinnvoll abgekürzt werden. Ist keine Straßenbezeichnung – wohl aber eine Hausnummer – vorhanden, so ist die Zeichenkette „Hausnummer“ anzugeben. Sind weder Straßenbezeichnung noch Hausnummer vorhanden, so ist die Zeichenkette „ohne Hausnummer“ anzugeben. Der Typ dieses Elements ist eine Einschränkung des Basistyps <code>datatypeC</code> (siehe <a href="#">Abschnitt II.13.2 auf Seite 270</a> ).				
teilnummerDerHausnummer	Meldeanschrift. TeilnummerDerHausnummer	0..1		
Es sind Teilnummern zur Hausnummer anzugeben. Beispiel: 16 <u>1/7</u> Der Typ dieses Elements ist eine Einschränkung des Basistyps <code>datatypeC</code> (siehe <a href="#">Abschnitt II.13.2 auf Seite 270</a> ).				
wohnort	Meldeanschrift.Wohnort	1		
Es ist die postalische Wohnortsbezeichnung anzugeben. Die Feldlänge ist auf 40 Zeichen beschränkt. Des Weiteren gelten die Regelungen des DSMeld-Blattes 1203. Der Typ dieses Elements ist eine Einschränkung des Basistyps <code>datatypeC</code> (siehe <a href="#">Abschnitt II.13.2 auf Seite 270</a> ).				
wohnortFruehererGemeindename	Meldeanschrift. WohnortFruehererGemeindename	0..1		

Kindelemente von <code>type.Melderegisterauskunft.AnschriftMelderecht.Inland</code>				
Kindelement	Typ	Anz.	Ref.	Seite
<p>Es ist der frühere Gemeindename anzugeben, der als Stadt- bzw. Ortsteilname dem jetzigen Gemeindennamen hinzugefügt werden kann.</p> <p>Der frühere Gemeindename (jetziger Ortsteil- oder Stadtteilname) ist bei <u>Adressierungen</u> unterhalb des Namens (oberhalb der Straßenbezeichnung) anzugeben.</p> <p>Beispiel: Frau Rita Scholl Zuffenhausen Am Stadtpark 12 70123 Stuttgart</p> <p>Die Feldlänge ist auf 40 Zeichen beschränkt.</p> <p>Des Weiteren gelten die Regelungen des DSMeld-Blattes 1204.</p> <p>Der Typ dieses Elements ist eine Einschränkung des Basistyps <code>datatypeC</code> (siehe <a href="#">Abschnitt II.13.2 auf Seite 270</a>).</p>				
<b>wohnungsinhaber</b>	<b>Meldeanschrift.Wohnungsinhaber</b>	<b>0..1</b>		
<p>In diesem Element ist der Hauptmieter oder Eigentümer der Wohnung anzugeben, soweit dies für die Adressierung erforderlich ist.</p> <p>Bei Überschreitung einer Länge von 26 Zeichen darf sinnvoll abgekürzt werden.</p> <p>Der Typ dieses Elements ist eine Einschränkung des Basistyps <code>datatypeC</code> (siehe <a href="#">Abschnitt II.13.2 auf Seite 270</a>).</p>				
<b>zusatzangaben</b>	<b>Meldeanschrift.Zusatzangaben</b>	<b>0..1</b>		
<p>Es sind Zusatzangaben zur Anschrift anzugeben. Beispiele: Hinterhaus, Gartenhaus.</p> <p>Bei Überschreitung einer Länge von 21 Zeichen darf sinnvoll abgekürzt werden.</p> <p>Der Typ dieses Elements ist eine Einschränkung des Basistyps <code>datatypeC</code> (siehe <a href="#">Abschnitt II.13.2 auf Seite 270</a>).</p>				

#### IV.10.5.7.1 Nutzung des Datentyps

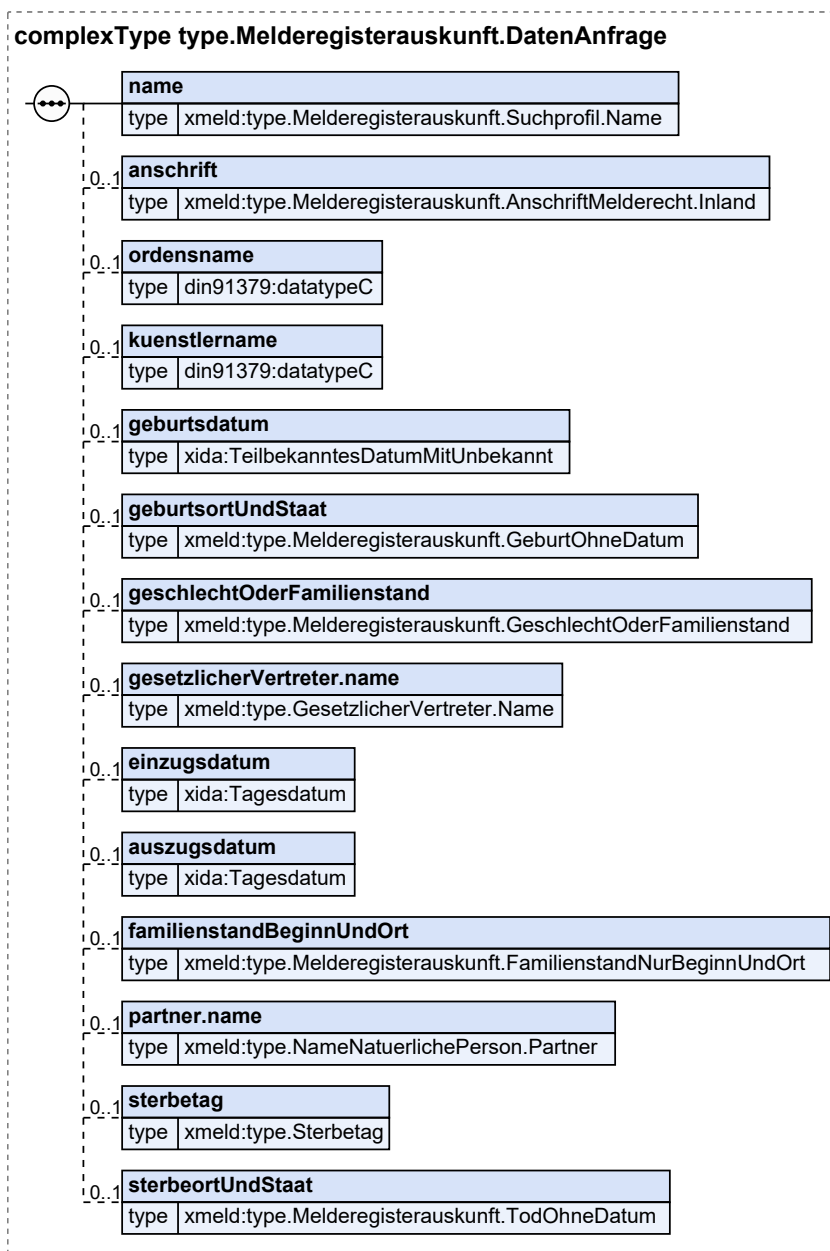
Dieser Typ kann in den folgenden Nachrichten übermittelt werden: [0600](#), [0601](#), [0602](#), [0604](#)

#### IV.10.5.8 Datentyp für die Daten zur Anfrage für die einfache Melderegisterauskunft

Typ: `type.Melderegisterauskunft.DatenAnfrage`

Mit diesem Datentyp sind die Daten zur Anfrage für die einfache Melderegisterauskunft zu übermitteln. Die Namensangaben sind verpflichtend, von den sonstigen Suchkriterien sind mindestens eine Anschrift, oder zwei der weiteren zulässigen Daten anzugeben. Die Angabe von Familienstand und Geschlecht ist gemeinsam in einer Suchanfrage nicht zulässig.

Abbildung IV.10.9. type.Melderegisterauskunft.DatenAnfrage



Kindelemente von type.Melderegisterauskunft.DatenAnfrage				
Kindelement	Typ	Anz.	Ref.	Seite
<b>name</b>	type.Melderegisterauskunft.Suchprofil.Name	1	IV.10.5.9	1114
Mit diesem Element müssen Informationen zum Namen der betroffenen Person übermittelt werden. Es sind mindestens der Vorname und der Familienname oder der frühere Name anzugeben.				
<b>anschrift</b>	type.Melderegisterauskunft.AnschriftMelderecht.Inland	0..1	IV.10.5.7	1109
Mit diesem Element können Daten zur Anschrift übermittelt werden.				

Kindelemente von <code>type.Melderegisterauskunft.DatenAnfrage</code>				
Kindelement	Typ	Anz.	Ref.	Seite
<b>ordensname</b>	<code>datatypeC</code>	0..1	<a href="#">II.13.2</a>	270
Mit diesem Element kann der Ordensname übermittelt werden.				
<b>kuenstlername</b>	<code>datatypeC</code>	0..1	<a href="#">II.13.2</a>	270
Mit diesem Element kann der Künstlername übermittelt werden.				
<b>geburtsdatum</b>	<code>TeilbekanntesDatumMitUnbekannt</code>	0..1	<a href="#">II.13.1</a>	269
Mit diesem Element kann das Geburtsdatum übermittelt werden.				
<b>geburtsortUndStaat</b>	<code>type.Melderegisterauskunft.GeburtOhneDatum</code>	0..1	<a href="#">IV.10.5.16</a>	1121
Mit diesem Element können Informationen zum Geburtsort und Geburtsstaat übermittelt werden.				
<b>geschlechtOderFamilienstand</b>	<code>type.Melderegisterauskunft.GeschlechtOderFamilienstand</code>	0..1	<a href="#">IV.10.5.18</a>	1123
Mit diesem Element kann entweder das Geschlecht oder der Familienstand der betroffenen Person übermittelt werden.				
<b>gesetzlicherVertreter.name</b>	<code>type.GesetzlicherVertreter.Name</code>	0..1	<a href="#">II.3.3.4.2</a>	64
Mit diesem Element können Namen zum gesetzlichen Vertreter übermittelt werden.				
<b>einzugsdatum</b>	<code>Tagesdatum</code>	0..1	<a href="#">II.13.1</a>	269
Mit diesem Element kann das Einzugsdatum übermittelt werden.				
<b>auszugsdatum</b>	<code>Tagesdatum</code>	0..1	<a href="#">II.13.1</a>	269
Mit diesem Element kann das Auszugsdatum übermittelt werden.				
<b>familienstandBeginnUndOrt</b>	<code>type.Melderegisterauskunft.FamilienstandNurBeginnUndOrt</code>	0..1	<a href="#">IV.10.5.19</a>	1123
Mit diesem Element können Informationen zur Eheschließung oder Begründung einer Lebenspartnerschaft übermittelt werden.				
<b>partner.name</b>	<code>type.NameNatuerlichePerson.Partner</code>	0..1	<a href="#">II.3.3.10.4.2</a>	103
Mit diesem Element können Namen des Partners übermittelt werden.				
<b>sterbetag</b>	<code>type.Sterbetag</code>	0..1	<a href="#">II.3.3.14.2.1</a>	114
Mit diesem Element kann das Sterbedatum übermittelt werden.				
<b>sterbeortUndStaat</b>	<code>type.Melderegisterauskunft.TodOhneDatum</code>	0..1	<a href="#">IV.10.5.17</a>	1122
Mit diesem Element können Informationen zum Sterbeort und Staat übermittelt werden.				

#### IV.10.5.8.1 Nutzung des Datentyps

Dieser Typ kann in den folgenden Nachrichten übermittelt werden: [0600](#), [0601](#), [0602](#), [0604](#)

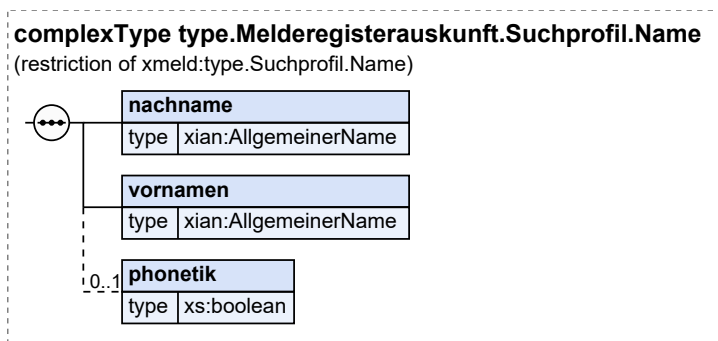
#### IV.10.5.9 Namensinformationen für das Suchprofil der Anforderung der einfachen Melderegisterauskunft

Typ: `type.Melderegisterauskunft.Suchprofil.Name`

Mit diesem Datentyp werden Namensinformationen zur Anforderung der einfachen Melderegisterauskunft mitgeteilt.

Ist der anfragenden Person oder Stelle bekannt, dass die gesuchte Person zu Recht keinen Vornamen oder Nachnamen besitzt, kann dies beim entsprechenden Kindelement jeweils über das Flag **nicht-vorhanden** mit dem Wert `'true'` abgebildet werden.

**Abbildung IV.10.10. type.Melderegisterauskunft.Suchprofil.Name**



Dieser Typ ist eine Einschränkung des Basistyps `type.Suchprofil.Name` (siehe [Abschnitt II.4.6.1.1 auf Seite 191](#)).

Kindelemente von <code>type.Melderegisterauskunft.Suchprofil.Name</code>				
Kindelement	Typ	Anz.	Ref.	Seite
<b>nachname</b>	<code>AllgemeinerName</code>	<b>1</b>	<a href="#">II.13.1</a>	<a href="#">269</a>
Hier ist der Name wie dem Anfragen vorliegend einzutragen. Im Melderegister muss eine Suche in folgenden Einträgen erfolgen: <ul style="list-style-type: none"> <li>• Familienname (1. und 2. Periode)</li> <li>• Eheiname</li> <li>• Lebenspartnerschaftsname</li> <li>• Geburtsname</li> <li>• Familienname vor Änderung</li> </ul>				
<b>vornamen</b>	<code>AllgemeinerName</code>	<b>1</b>	<a href="#">II.13.1</a>	<a href="#">269</a>
Hier sind ein Vorname oder mehrere Vornamen einzutragen, wie sie dem Anfragen vorliegen. Im Melderegister muss eine Suche in folgenden Einträgen erfolgen: <ul style="list-style-type: none"> <li>• Vornamen</li> <li>• Vornamen vor Änderung</li> </ul>				
<b>phonetik</b>	<code>xs:boolean</code>	<b>0..1</b>		
Mit diesem Element wird übermittelt, dass die abrufende Stelle eine phonetische Namenssuche wünscht. In diesem Element/Attribut ist nur Wert „true“ zulässig (fixed-Wert).				

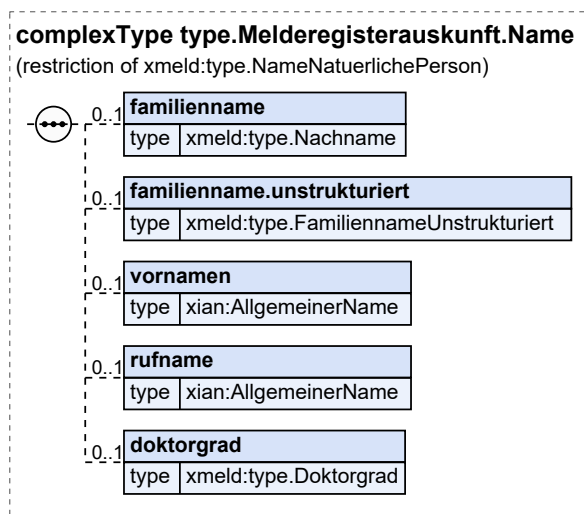
#### IV.10.5.9.1 Nutzung des Datentyps

Dieser Typ kann in den folgenden Nachrichten übermittelt werden: [0600](#), [0601](#), [0602](#), [0604](#)

#### IV.10.5.10 Datentyp zur Darstellung des Namens in der einfachen Melderegisterauskunft

Typ: `type.Melderegisterauskunft.Name`

Dieser Datentyp dient der Übermittlung der Daten zum Namen für die einfache Melderegisterauskunft

Abbildung IV.10.11. `type.Melderegisterauskunft.Name`

Dieser Typ ist eine Einschränkung des Basistyps `type.NameNatuerlichePerson` (siehe [Abschnitt II.3.3.1.1 auf Seite 42](#)).

Kindelemente von <code>type.Melderegisterauskunft.Name</code>				
Kindelement	Typ	Anz.	Ref.	Seite
<b>familienname</b>	<code>type.Nachname</code>	<b>0..1</b>	<a href="#">II.3.3.1.2</a>	<a href="#">45</a>
Der aktuelle Familienname.				
Familienname kann sein der Geburtsname, der gemeinsam bestimmte Ehefrau oder Lebenspartnerschaftsname, der Ehefrau oder der Lebenspartnerschaftsname zusammen mit dem hinzugefügten Begleitnamen.				
<b>familienname.unstrukturiert</b>	<code>type.FamiliennameUnstrukturiert</code>	<b>0..1</b>	<a href="#">II.3.3.1.3</a>	<a href="#">46</a>
<b>vornamen</b>	<code>AllgemeinerName</code>	<b>0..1</b>	<a href="#">II.13.1</a>	<a href="#">269</a>
Mit diesem Element werden die Vornamen der Person dargestellt. Alle Vornamen sind - durch Leerzeichen getrennt - im Kindelement <b>name</b> anzugeben; in der Reihenfolge, wie sie in einer deutschen Personenstandsurkunde eingetragen sind. Bei Ausländern ohne deutsche Personenstandsurkunde ist die Eintragung im Pass maßgebend.				
Das Kindelement <b>name</b> darf nur fehlen, wenn durch den Schalter <b>nichtVorhanden</b> angezeigt wird, dass ein Vorname zu Recht nicht vorhanden ist.				
<b>rufname</b>	<code>AllgemeinerName</code>	<b>0..1</b>	<a href="#">II.13.1</a>	<a href="#">269</a>
Mit diesem Element wird der gebräuchliche Vorname der betroffenen Person übermittelt (siehe DSMeld-Blatt 0302).				
<b>doktorgrad</b>	<code>type.Doktorgrad</code>	<b>0..1</b>	<a href="#">II.3.2.1</a>	<a href="#">41</a>
Es sind nur diejenigen Doktorgrade anzugeben, die in Pässe eingetragen werden dürfen. Sind mehrere Doktorgrade anzugeben, so sind sie durch ein Leerzeichen zu trennen.				

#### IV.10.5.10.1 Nutzung des Datentyps

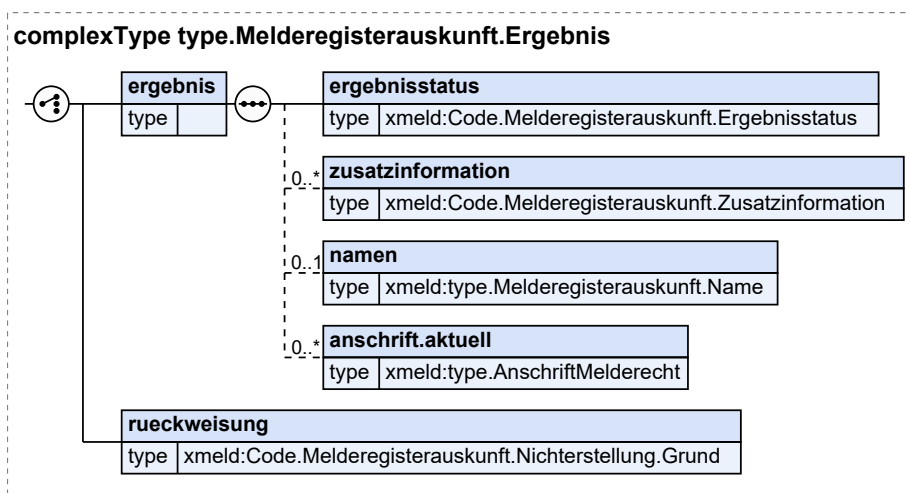
Dieser Typ kann in den folgenden Nachrichten übermittelt werden: [0601](#), [0604](#)

### IV.10.5.11 Datentyp für Darstellung des Ergebnisses der einfachen Melderegisterauskunft

Typ: `type.Melderegisterauskunft.Ergebnis`

Mit diesem Datentyp wird das Ergebnis der einfachen Melderegisterauskunft mitgeteilt. Es kann entweder aus einer Rückweisung der Anfrage bestehen oder aus den Informationen zur durchgeführten Suche.

**Abbildung IV.10.12. type.Melderegisterauskunft.Ergebnis**



Kindelemente von type.Melderegisterauskunft.Ergebnis				
Kindelement	Typ	Anz.	Ref.	Seite
<b>ergebnis</b>		<b>1</b>		
Mit diesem Kindelement wird das Ergebnis der Anfrage mitgeteilt.				
<b>ergebnisstatus</b>	Code.Melderegisterauskunft.Ergebnisstatus	<b>1</b>	<a href="#">II.3.5.2.39</a>	<a href="#">148</a>
Mit diesem Kindelement wird die Information, ob die gesuchte Person gefunden wurde, übermittelt.				
<b>zusatzinformation</b>	Code.Melderegisterauskunft.Zusatzinformation	<b>0..n</b>	<a href="#">II.3.5.2.43</a>	<a href="#">149</a>
Mit diesem Kindelement können zusätzliche Informationen übermittelt werden, die einen eher allgemeinen Ergebnisstatus konkretisieren. Ob (mittels Schlüsseltable genau definierte) Zusatzinformationen übermittelt werden, obliegt dem jeweiligen EWO-Verfahren.				
<b>namen</b>	type.Melderegisterauskunft.Name	<b>0..1</b>	<a href="#">IV.10.5.10</a>	<a href="#">1115</a>
Mit diesem Element werden die Informationen zum Namen der betroffenen Person übermittelt, wenn eine Melderegisterauskunft gegeben werden kann. Im Falle einer neutralen Antwort ist dieses Element nicht zu befüllen.				
<b>anschrift.aktuell</b>	type.AnschriftMelderecht	<b>0..n</b>	<a href="#">II.3.3.7.1</a>	<a href="#">71</a>
Mit diesem Element wird die aktuelle Anschrift der betroffenen Person übermittelt, wenn eine Melderegisterauskunft gegeben werden kann. Im Falle einer neutralen Antwort ist dieses Element nicht zu befüllen. Für die Übermittlung der Tatsache, dass für die Person keine derzeitige Anschrift verzeichnet ist, ist nur die Nutzung des Elementes <b>anschrift.unbekannt/anschriftUnbekannt</b> nicht aber die des Elementes <b>anschrift.unbekannt/sachverhalt</b> zulässig.				
<b>rueckweisung</b>	Code.Melderegisterauskunft.Nichterstellung.Grund	<b>1</b>	<a href="#">II.3.5.2.41</a>	<a href="#">149</a>
Mit diesem Element wird mitgeteilt, warum die Suchanfrage zurückgewiesen wird.				

### IV.10.5.11.1 Nutzung des Datentyps

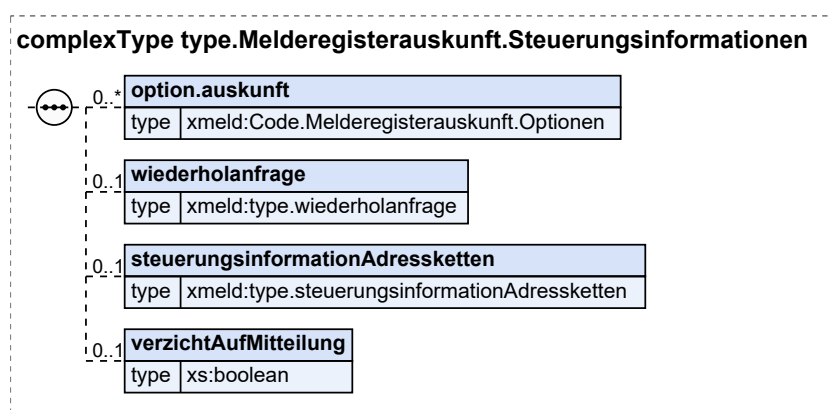
Dieser Typ kann in den folgenden Nachrichten übermittelt werden: [0601](#), [0604](#)

### IV.10.5.12 Steuerungsinformationen zur Anforderung der einfachen Melderegisterauskunft

Typ: `type.Melderegisterauskunft.Steuerungsinformationen`

Mit diesem Datentyp können Steuerungsinformationen zur Anforderung der einfachen Melderegisterauskunft übermittelt werden.

Abbildung IV.10.13. `type.Melderegisterauskunft.Steuerungsinformationen`



Kindelemente von <code>type.Melderegisterauskunft.Steuerungsinformationen</code>				
Kindelement	Typ	Anz.	Ref.	Seite
<b>option.auskunft</b>	<code>Code.Melderegisterauskunft.Optionen</code>	<b>0..n</b>	<a href="#">II.3.5.2.42</a>	<a href="#">149</a>
Mit diesem Element können zusätzliche Optionen zur Nachbearbeitung einer Anfrage übermittelt werden.				
<b>wiederholanfrage</b>	<code>type.wiederholanfrage</code>	<b>0..1</b>	<a href="#">IV.10.5.14</a>	<a href="#">1119</a>
Mit diesem Element wird angegeben, ob es sich um eine wiederholte Anfrage handelt.				
<b>steuerungsinformationAdressketten</b>	<code>type.steuerungsinformationAdressketten</code>	<b>0..1</b>	<a href="#">IV.10.5.15</a>	<a href="#">1120</a>
Wenn dieses Flag auf <code>'true'</code> gesetzt ist, wird der die Auskunft gebende Stelle beauftragt, im Rahmen der gemeindeübergreifenden Adressrecherche Adressketten zu verfolgen.				
<b>verzichtAufMitteilung</b>	<code>xs:boolean</code>	<b>0..1</b>		
Mit diesem Element kann mitgeteilt werden, dass die anfragende Person oder Stelle gemäß § 49 Abs. 7 BMG für den Fall einer neutralen Antwort auf eine weitere Bearbeitung der Anfrage durch die Meldebehörde verzichtet. In diesem Element/Attribut ist nur Wert „true“ zulässig (fixed-Wert).				

#### IV.10.5.12.1 Nutzung des Datentyps

Dieser Typ kann in den folgenden Nachrichten übermittelt werden: [0602](#), [0604](#)



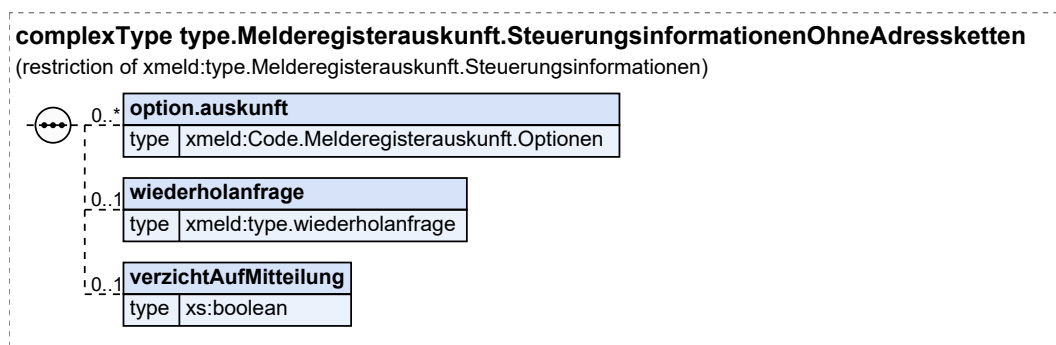
Von diesem Typ leiten ab: [type.Melderegisterauskunft.SteuerungsinformationenOhneAdressketten](#)

### IV.10.5.13 Steuerungsinformationen zur Anforderung der einfachen Melderegisterauskunft ohne Informationen zu Adressketten

Typ: `type.Melderegisterauskunft.SteuerungsinformationenOhneAdressketten`

Mit diesem Datentyp können Steuerungsinformationen zur Anforderung der einfachen Melderegisterauskunft ohne Informationen zu Adressketten übermittelt werden.

Abbildung IV.10.14. `type.Melderegisterauskunft.SteuerungsinformationenOhneAdressketten`



Dieser Typ ist eine Einschränkung des Basistyps `type.Melderegisterauskunft.Steuerungsinformationen` (siehe [Abschnitt IV.10.5.12 auf Seite 1118](#)).

Kindelemente von <code>type.Melderegisterauskunft.SteuerungsinformationenOhneAdressketten</code>				
Kindelement	Typ	Anz.	Ref.	Seite
<b>option.auskunft</b>	<code>Code.Melderegisterauskunft.Optionen</code>	<b>0..n</b>	<a href="#">II.3.5.2.42</a>	<a href="#">149</a>
Mit diesem Element können zusätzliche Optionen zur Nachbearbeitung einer Anfrage übermittelt werden.				
<b>wiederholanfrage</b>	<code>type.wiederholanfrage</code>	<b>0..1</b>	<a href="#">IV.10.5.14</a>	<a href="#">1119</a>
Mit diesem Element wird angegeben, ob es sich um eine wiederholte Anfrage handelt.				
<b>verzichtAufMitteilung</b>	<code>xs:boolean</code>	<b>0..1</b>		
Mit diesem Element kann mitgeteilt werden, dass die anfragende Person oder Stelle gemäß § 49 Abs. 7 BMG für den Fall einer neutralen Antwort auf eine weitere Bearbeitung der Anfrage durch die Meldebehörde verzichtet. In diesem Element/Attribut ist nur Wert „true“ zulässig (fixed-Wert).				

#### IV.10.5.13.1 Nutzung des Datentyps

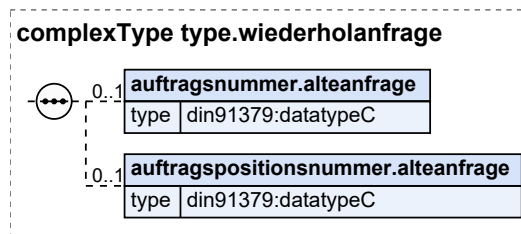
Dieser Typ kann in den folgenden Nachrichten übermittelt werden: [0600](#), [0601](#)

### IV.10.5.14 Informationen zur Wiederholanfrage bei der einfachen Melderegisterauskunft

Typ: `type.wiederholanfrage`

Mit diesem Datentyp ist der Bezug auf eine frühere Anfrage möglich. Der Datentyp unterstützt die Erhebung abweichender Gebühren bei erneuten Anfragen mit geänderten Suchkriterien

**Abbildung IV.10.15. type.wiederholanfrage**



Kindelemente von type.wiederholanfrage				
Kindelement	Typ	Anz.	Ref.	Seite
auftragsnummer.alteanfrage	datatypeC	0..1	II.13.2	270
Dies ist die Auftragsnummer der (früheren) Antwort der Auskunft gebenden Stelle, auf die Bezug genommen werden soll.				
auftragspositionsnummer.alteanfrage	datatypeC	0..1	II.13.2	270
Mit diesem Zuordnungsmerkmal kann eine bestimmte Auftragsposition eines früheren Auftrages eindeutig identifiziert werden.				

#### IV.10.5.14.1 Nutzung des Datentyps

Dieser Typ kann in den folgenden Nachrichten übermittelt werden: [0600](#), [0601](#), [0602](#), [0604](#)

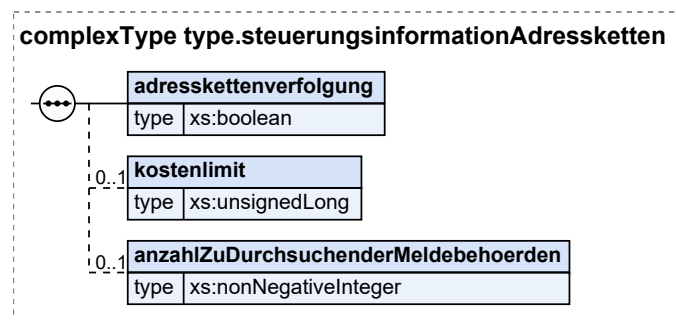
#### IV.10.5.15 Parameter für die Steuerung eines Suchprozesses

Typ: `type.steuerungsinformationAdressketten`

Dieses Element enthält Merkmale, mit denen der Suchprozess gesteuert werden kann:

- Wenn eine *Adresskettenverfolgung* gewünscht ist, muss das Flag auf `true` gesetzt sein.
- Kostenobergrenze für diese Einzelanfrage in Eurocent

**Abbildung IV.10.16. type.steuerungsinformationAdressketten**



Kindelemente von <code>type.steuerungsinformationAdressketten</code>				
Kindelement	Typ	Anz.	Ref.	Seite
<b>adresskettenverfolgung</b>	<code>xs:boolean</code>	<b>1</b>		
Wenn dieses Flag auf ' <code>true</code> ' gesetzt ist, wird die Auskunft gebende Stelle beauftragt, im Rahmen der gemeindeübergreifenden Adressrecherche Adressketten zu verfolgen.				
<b>kostenlimit</b>	<code>xs:unsignedLong</code>	<b>0..1</b>		
Es kann die Kostenobergrenze für diese Einzelanfrage festgelegt werden (Einheit: Eurocent).				
<b>anzahlZuDurchsuchenderMeldebehoerden</b>	<code>xs:nonNegativeInteger</code>	<b>0..1</b>		
Mit diesem Element kann angegeben werden, wie viele Meldebehörden bei der Adresskettenverfolgung berücksichtigt werden sollen.				

#### IV.10.5.15.1 Nutzung des Datentyps

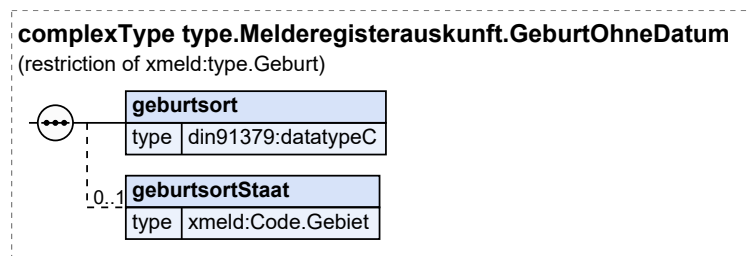
Dieser Typ kann in den folgenden Nachrichten übermittelt werden: [0602](#), [0604](#)

#### IV.10.5.16 Geburtsinformationen der Person ohne Angabe des Geburtsdatums

Typ: `type.Melderegisterauskunft.GeburtOhneDatum`

Mit diesem Datentyp werden die Geburtsinformationen einer Person zum Geburtsort und Staat im Rahmen der einfachen Melderegisterauskunft abgebildet.

Abbildung IV.10.17. `type.Melderegisterauskunft.GeburtOhneDatum`



Dieser Typ ist eine Einschränkung des Basistyps `type.Geburt` (siehe [Abschnitt II.3.3.2.1 auf Seite 57](#)).

Kindelemente von <code>type.Melderegisterauskunft.GeburtOhneDatum</code>				
Kindelement	Typ	Anz.	Ref.	Seite
<b>geburtsort</b>	<code>datatypeC</code>	<b>1</b>	<a href="#">II.13.2</a>	<a href="#">270</a>
Mit diesem Element ist der Geburtsort der Person zu übermitteln.				
<b>geburtsortStaat</b>	<code>Code.Gebiet</code>	<b>0..1</b>	<a href="#">II.3.5.2.34</a>	<a href="#">147</a>
Mit diesem Element wird der Geburtsstaat der Person übermittelt.				
Eine Angabe in diesem Feld erfolgt nur bei nicht in der Bundesrepublik Deutschland geborenen Personen. In diesen Fällen ist das Staatsgebiet anzugeben, in dem der Einwohner geboren ist.				

Kindelemente von <code>type.Melderegisterauskunft.GeburtOhneDatum</code>				
Kindelement	Typ	Anz.	Ref.	Seite
Die Erfassung des Ersatzwertes 994 für „von/nach See“ ist nicht zulässig.				
<b>Umsetzungshinweise:</b>				
Deutschland wird immer durch Weglassen dieses Elementes abgebildet.				

#### IV.10.5.16.1 Nutzung des Datentyps

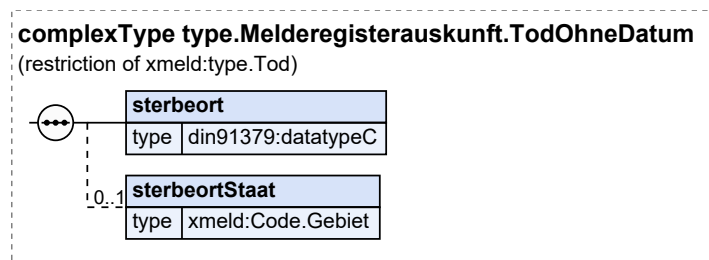
Dieser Typ kann in den folgenden Nachrichten übermittelt werden: [0600](#), [0601](#), [0602](#), [0604](#)

#### IV.10.5.17 Sterbedaten der Person ohne Angabe des Sterbetages

Typ: `type.Melderegisterauskunft.TodOhneDatum`

Mit diesem Datentyp werden die Sterbeinformationen einer Person zum Sterbeort und Staat im Rahmen der einfachen Melderegisterauskunft abgebildet.

Abbildung IV.10.18. `type.Melderegisterauskunft.TodOhneDatum`



Dieser Typ ist eine Einschränkung des Basistyps `type.Tod` (siehe [Abschnitt II.3.3.14.1 auf Seite 112](#)).

Kindelemente von <code>type.Melderegisterauskunft.TodOhneDatum</code>				
Kindelement	Typ	Anz.	Ref.	Seite
<b>sterbeort</b>	<code>datatypeC</code>	1	<a href="#">II.13.2</a>	270
Mit diesem Element wird der Sterbeort übermittelt.				
Nach Möglichkeit sollte nach Nr. A.2.1 der Allgemeinen Verwaltungsvorschrift zum Personenstandgesetz (PStG-VwV) in der jeweils gültigen Fassung verfahren werden. Ist der Sterbeort nicht feststellbar, so ist „unbekannt“ anzugeben.				
Falls vorhanden, kann hinter dem Sterbeort der Kreis angegeben werden; in diesem Fall folgen auf den Sterbeort ein Schrägstrich und die Bezeichnung des Kreises. Bei Überschreiten der Stellenzahl wird die Kreisangabe nicht gekürzt, sondern abgebrochen.				
<b>sterbeortStaat</b>	<code>Code.Gebiet</code>	0..1	<a href="#">II.3.5.2.34</a>	147
Mit diesem Element wird der Staat übermittelt, in dem die Person verstorben ist. Eine Angabe in diesem Feld erfolgt nur bei im Ausland verstorbenen Personen. In diesen Fällen ist der Staat anzugeben, in dem der Einwohner verstorben ist.				
Aus dieser Tabelle sind alle Staaten-Codes zugelassen (Spalte <code>DESTATIS_schluesse1_staat</code> ). Zusätzlich sind von den Gebiets-Codes (Spalte <code>DESTATIS_schluesse1_Gebiet</code> ) die beiden Einträge zugelassen: Schlüssel 459 „Palästinensische Gebiete“ und 465 „Taiwan“.				

Kindelemente von <code>type.Melderegisterauskunft.TodOhneDatum</code>				
Kindelement	Typ	Anz.	Ref.	Seite
Umsetzungshinweise:				
Deutschland wird immer durch Weglassen dieses Elementes abgebildet.				

#### IV.10.5.17.1 Nutzung des Datentyps

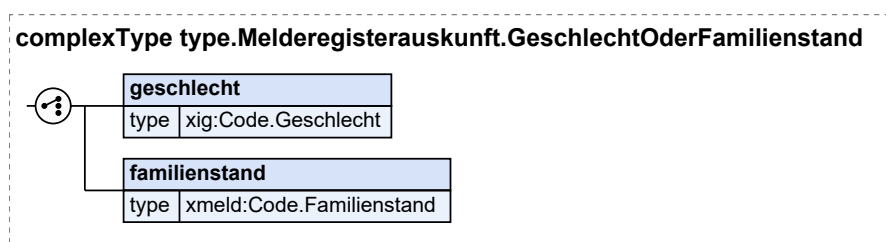
Dieser Typ kann in den folgenden Nachrichten übermittelt werden: [0600](#), [0601](#), [0602](#), [0604](#)

### IV.10.5.18 Informationen zum Geschlecht oder des Familienstands einer Person im Rahmen der einfachen Melderegisterauskunft

Typ: `type.Melderegisterauskunft.GeschlechtOderFamilienstand`

Mit diesem Datentyp sind die Daten zur Anfrage für die einfache Melderegisterauskunft zum Familienstand oder zum Geschlecht zu übermitteln.

Abbildung IV.10.19. `type.Melderegisterauskunft.GeschlechtOderFamilienstand`



Kindelemente von <code>type.Melderegisterauskunft.GeschlechtOderFamilienstand</code>				
Kindelement	Typ	Anz.	Ref.	Seite
<b>geschlecht</b>	<code>Code.Geschlecht</code>	1	<a href="#">II.13.1</a>	<a href="#">269</a>
Mit diesem Element kann das Geschlecht der betroffenen Person übermittelt werden.				
<b>familienstand</b>	<code>Code.Familienstand</code>	1	<a href="#">II.3.5.2.30</a>	<a href="#">146</a>
Mit diesem Element kann der Familienstand der betroffenen Person übermittelt werden.				

#### IV.10.5.18.1 Nutzung des Datentyps

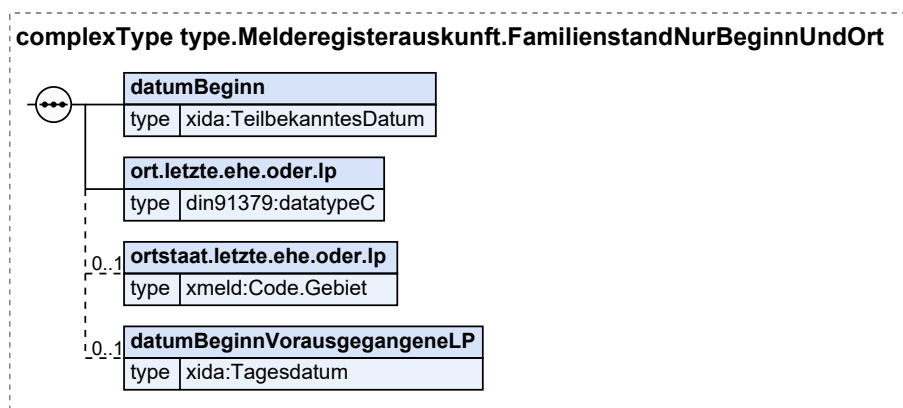
Dieser Typ kann in den folgenden Nachrichten übermittelt werden: [0600](#), [0601](#), [0602](#), [0604](#)

### IV.10.5.19 Informationen zum Familienstand einer Person im Rahmen der einfachen Melderegisterauskunft

Typ: `type.Melderegisterauskunft.FamilienstandNurBeginnUndOrt`

Mit diesem Datentyp werden Informationen zu Beginn und Ort der Eheschließung oder Begründung einer Lebenspartnerschaft im Rahmen der einfachen Melderegisterauskunft abgebildet.

Abbildung IV.10.20. type.Melderegisterauskunft.FamilienstandNurBeginnUndOrt



Kindelemente von type.Melderegisterauskunft.FamilienstandNurBeginnUndOrt				
Kindelement	Typ	Anz.	Ref.	Seite
datumBeginn	TeilbekanntesDatum	1	II.13.1	269
Mit diesem Element kann das Datum der letzten Eheschließung oder der Begründung der letzten Lebenspartnerschaft übermittelt werden.				
ort.letzte.ehe.oder.lp	datatypeC	1	II.13.2	270
Mit diesem Element wird der Ort der Eheschließung oder Begründung der Lebenspartnerschaft übermittelt. Reichen 40 Stellen für die Angabe des Ortes nicht aus, ist der Ortsname sinnvoll zu kürzen. Ist der Ort der letzten Eheschließung oder Begründung der letzten Lebenspartnerschaft nicht zu ermitteln, so wird „unbekannt“ angegeben. Falls vorhanden, kann hinter dem Ort der Kreis angegeben werden; in diesem Fall folgen auf den Ort ein Schrägstrich und die Bezeichnung des Kreises. Bei Überschreiten der Stellenzahl wird die Kreisangabe nicht gekürzt, sondern abgebrochen.				
ortstaat.letzte.ehe.oder.lp	Code.Gebiet	0..1	II.3.5.2.34	147
Mit diesem Element wird bei Eheschließung oder Begründung der Partnerschaft im Ausland der Staat angegeben. Aus dieser Tabelle sind alle Staaten-Codes zugelassen (Spalte DESTATIS_schluesse1_staat). Zusätzlich sind von den Gebiets-Codes (Spalte DESTATIS_schluesse1_Gebiet) die beiden Einträge zugelassen: Schlüssel 459 „Palästinensische Gebiete“ und 465 „Taiwan“.				
datumBeginnVorausgegangeneLP	Tagesdatum	0..1	II.13.1	269
Mit diesem Element kann das Datum der Begründung der bei der Eheschließung bereits bestehenden Lebenspartnerschaft übermittelt werden (siehe DSMeld-Blatt 1402a).				

### IV.10.5.19.1 Nutzung des Datentyps

Dieser Typ kann in den folgenden Nachrichten übermittelt werden: [0600](#), [0601](#), [0602](#), [0604](#)

## IV.10.6 Die Nachrichten

In diesem Abschnitt werden die für das [Kapitel IV.10, Die einfache Melderegisterauskunft](#) relevanten Nachrichten beschrieben.

In der folgenden Tabelle fassen wir alle in diesem Kapitel beschriebenen Nachrichten zusammen.

Alle Nachrichten zu „Die einfache Melderegisterauskunft“				
Bezeichnung	Nr.	Beschreibung	Dienst	Seite
Anfrage zur einfachen Melderegisterauskunft	0600	<p>Mit dieser Nachricht kann eine Person oder andere Stelle zu einer oder mehreren Personen eine Anforderung einer einfachen Melderegisterauskunft stellen.</p> <p>Diese Nachricht wird versendet von</p> <ul style="list-style-type: none"> <li>der anfragenden Person oder Stelle im Rahmen des Anfrageverfahrens zu einfacher Melderegisterauskunft (Prozess siehe <a href="#">Abschnitt IV.10.4.1 auf Seite 1101</a>).</li> </ul>		<a href="#">1125</a>
Antwort zur einfachen Melderegisterauskunft	0601	<p>Mit dieser Nachricht kann die Auskunft gebende Stelle zu einer oder mehreren Personen eine Antwort zur einfachen Melderegisterauskunft an eine anfragende Person oder Stelle senden.</p> <p>Diese Nachricht wird versendet von</p> <ul style="list-style-type: none"> <li>der Auskunft gebenden Stelle im Rahmen des Anfrageverfahrens zur einfachen Melderegisterauskunft (Prozess siehe <a href="#">Abschnitt IV.10.4.1 auf Seite 1101</a>).</li> </ul>		<a href="#">1126</a>
Anfrage zur einfachen Melderegisterauskunft (gemeindeübergreifend)	0602	<p>Mit dieser Nachricht kann eine Person oder andere Stelle zu einer oder mehreren Personen eine Anforderung einer gemeindeübergreifenden einfachen Melderegisterauskunft stellen.</p> <p>Diese Nachricht wird versendet von</p> <ul style="list-style-type: none"> <li>der anfragenden Person oder Stelle im Rahmen des Anfrageverfahrens zu einfacher Melderegisterauskunft (Prozess siehe <a href="#">Abschnitt IV.10.4.1 auf Seite 1101</a>).</li> </ul>		<a href="#">1128</a>
Quittungsnachricht der gemeindeübergreifenden einfachen Melderegisterauskunft	0603	<p>Mit dieser Nachricht kann die Auskunft gebende Stelle den Erhalt einer Anfrage einer anfragenden Person oder Stelle im Rahmen der senden einfachen Melderegisterauskunft quittieren.</p>		<a href="#">1129</a>
Antwort zur einfachen Melderegisterauskunft (gemeindeübergreifend)	0604	<p>Mit dieser Nachricht kann die Auskunft gebende Stelle zu einer oder mehreren Personen eine Antwort zur gemeindeübergreifenden einfachen Melderegisterauskunft an eine anfragende Person oder Stelle senden.</p> <p>Diese Nachricht wird versendet von</p> <ul style="list-style-type: none"> <li>der Auskunft gebenden Stelle im Rahmen des Anfrageverfahrens zu einfacher Melderegisterauskunft (Prozess siehe <a href="#">Abschnitt IV.10.4.1 auf Seite 1101</a>).</li> </ul>		<a href="#">1130</a>

## IV.10.6.1 Anfrage zur einfachen Melderegisterauskunft

Nachricht: `melderegisterauskunfteinfach.anforderung.0600`

Mit dieser Nachricht kann eine Person oder andere Stelle zu einer oder mehreren Personen eine Anforderung einer einfachen Melderegisterauskunft stellen.

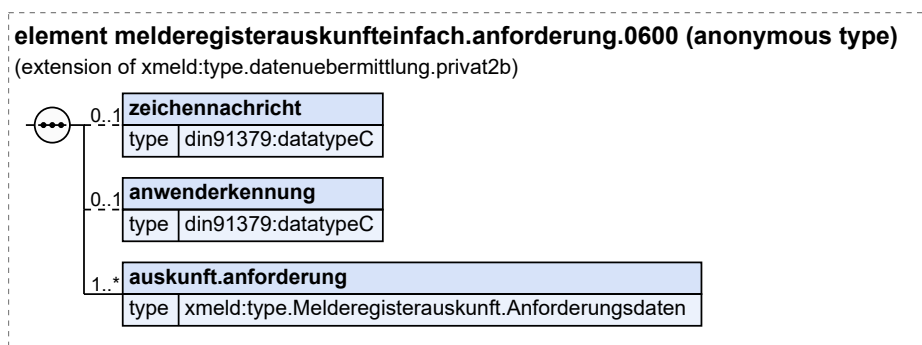
Diese Nachricht wird versendet von

- der anfragenden Person oder Stelle im Rahmen des Anfrageverfahrens zu einfachen Melderegisterauskunft (Prozess siehe [Abschnitt IV.10.4.1 auf Seite 1101](#)).

#### Rechtsgrundlagen:

- § 44 BMG i. V. m. § 49 BMG

**Abbildung IV.10.21. melderegisterauskunfteinfach.anforderung.0600**



Diese Nachricht ist eine Erweiterung des Basistyps `type.datenuebermittlung.privat2b` (siehe [Abschnitt II.4.2.4.2 auf Seite 170](#)).

Kindelemente von <code>melderegisterauskunfteinfach.anforderung.0600</code>				
Kindelement	Typ	Anz.	Ref.	Seite
<b>zeichennachricht</b>	<code>datatypeC</code>	<b>0..1</b>	<a href="#">II.13.2</a>	<a href="#">270</a>
Die anfragende Stelle kann hier ihr Zuordnungsmerkmal für ihre Sammelanfrage eintragen (Aktenzeichen, Surrogat, Geschäftskennzeichen), damit auch bei asynchroner Bearbeitung die Antwort der Anfrage zugeordnet werden kann.				
<b>anwenderkennung</b>	<code>datatypeC</code>	<b>0..1</b>	<a href="#">II.13.2</a>	<a href="#">270</a>
Mit diesem optionalen Element wird die Anwenderkennung der abrufenden Person mitgeteilt.				
<b>auskunft.anforderung</b>	<code>type.Melderegisterauskunft.Anforderungsdaten</code>	<b>1..n</b>	<a href="#">IV.10.5.4</a>	<a href="#">1106</a>

## IV.10.6.2 Antwort zur einfachen Melderegisterauskunft

Nachricht: `melderegisterauskunfteinfach.antwort.0601`

Mit dieser Nachricht kann die Auskunft gebende Stelle zu einer oder mehreren Personen eine Antwort zur einfachen Melderegisterauskunft an eine anfragende Person oder Stelle senden.

Diese Nachricht wird versendet von

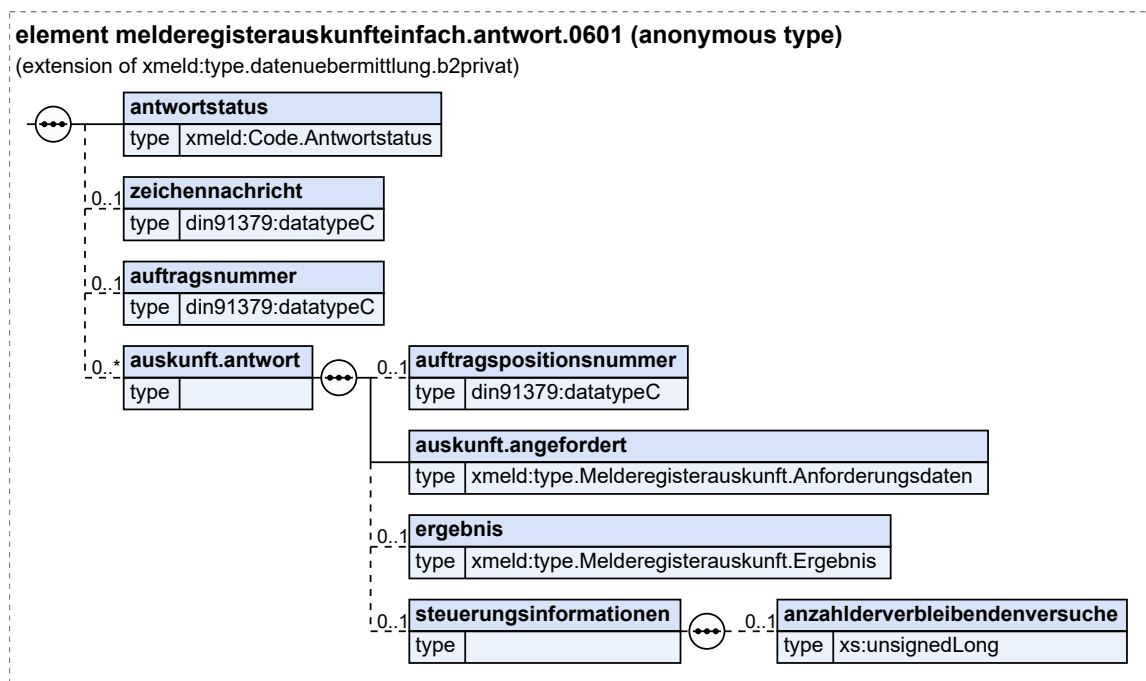
- der Auskunft gebenden Stelle im Rahmen des Anfrageverfahrens zur einfachen Melderegisterauskunft (Prozess siehe [Abschnitt IV.10.4.1 auf Seite 1101](#)).

#### Rechtsgrundlagen:

- § 44 BMG i. V. m. § 49 BMG



Abbildung IV.10.22. melderegisterauskunfteinfach.antwort.0601



Diese Nachricht ist eine Erweiterung des Basistyps `type.datenuebermittlung.b2privat` (siehe [Abschnitt II.4.2.4.4 auf Seite 171](#)).

Kindelemente von <code>melderegisterauskunfteinfach.antwort.0601</code>				
Kindelement	Typ	Anz.	Ref.	Seite
<b>antwortstatus</b>	<code>Code.Antwortstatus</code>	1	<a href="#">II.3.5.2.3</a>	<a href="#">139</a>
Anhand der Belegung dieses Elementes kann festgestellt werden, ob die korrespondierende Anforderungsnachricht überhaupt bearbeitet worden ist. Im Falle der Nicht-Bearbeitung der Anforderungsnachricht ist anhand des übermittelten Wertes der Grund erkennbar.				
<b>zeichennachricht</b>	<code>datatypeC</code>	0..1	<a href="#">II.13.2</a>	<a href="#">270</a>
Wenn die anfragende Stelle ein Zuordnungsmerkmal für ihre Sammelanfrage mitgeliefert hat, wird es in diesem Feld zurückgeliefert. Damit wird die Bearbeitung asynchroner Anfragen für die anfragende Person oder Stelle erleichtert.				
<b>auftragsnummer</b>	<code>datatypeC</code>	0..1	<a href="#">II.13.2</a>	<a href="#">270</a>
Meldebehörden, die Wiederholanfragen unterstützen, können mit diesem Feld die Nummer eines bearbeiteten Auftrags übermitteln. Sofern die anfragende Stelle im Rahmen einer Wiederholanfrage auf eine vorherige Antwort Bezug nehmen will, muss sie dieses Feld (zusammen mit dem entsprechenden Feld <b>auftragspositionsnummer</b> der Containerstruktur <b>auskunft.antwort</b> ) referenzieren. Meldebehörden, die keine Wiederholanfragen unterstützen, brauchen dieses Feld nicht zu übermitteln.				
<b>auskunft.antwort</b>		0..n		
Je angefragter Person wird genau eine Instanz dieses Elements geliefert. Wenn eine Auskunft nicht erteilt werden kann, wird ein entsprechender <b>ergebnisstatus</b> gesetzt (und nur das Suchprofil für diese nicht gefundene Person zurückgeliefert).				
<b>auftragspositionsnummer</b>	<code>datatypeC</code>	0..1	<a href="#">II.13.2</a>	<a href="#">270</a>

Kindelemente von melderegisterauskunft.einfach.antwort.0601				
Kindelement	Typ	Anz.	Ref.	Seite
<p>Jede Auftragspositionsnummer innerhalb eines Auftrags korrespondiert zu einem Suchprofil innerhalb einer Sammelanfrage. Damit ist eine eindeutige Abbildbarkeit zwischen Sammelanfragen/Suchprofilen und Aufträgen/Auftragspositionen möglich.</p> <p>Dieses Feld muss nur von denjenigen Meldebehörden übermittelt werden, die auch Wiederholanfragen unterstützen.</p>				
<b>auskunft.angefordert</b>	<code>type.Melderegisterauskunft.Anforderungsdaten</code>	1	IV.10.5.4	1106
<p>Für die Identifikation bei Auskünften und Datenübermittlungen ist die gesuchte Person mit Vor- und Familiennamen sowie mindestens zwei weiteren der auf Grund von § 3 Abs. 1 BMG gespeicherten Daten zu qualifizieren. Diese Daten werden bei der Antwort der Meldebehörde wieder mit zurückgegeben.</p> <p>Zur Anschrift gehören mindestens der Gemeinde- und Straßenname.</p>				
<b>ergebnis</b>	<code>type.Melderegisterauskunft.Ergebnis</code>	0..1	IV.10.5.11	1116
<b>steuerungsinformationen</b>		0..1		
<b>anzahlderverbleibendenversuche</b>	<code>xs:unsignedLong</code>	0..1		
<p>Mit diesem Element informiert die Auskunft gebende Stelle über die Anzahl der zu diesem Vorgang maximal noch möglichen Wiederholanfragen. Wenn eine Auskunft gebende Stelle keine oder keine weiteren Wiederholanfragen erlaubt, wird in diesem Feld „0“ übermittelt.</p>				

### IV.10.6.3 Anfrage zur einfachen Melderegisterauskunft (gemeindeübergreifend)

Nachricht: `melderegisterauskunft.einfach.anforderunggemeindeuebergreifend.0602`

Mit dieser Nachricht kann eine Person oder andere Stelle zu einer oder mehreren Personen eine Anforderung einer gemeindeübergreifenden einfachen Melderegisterauskunft stellen.

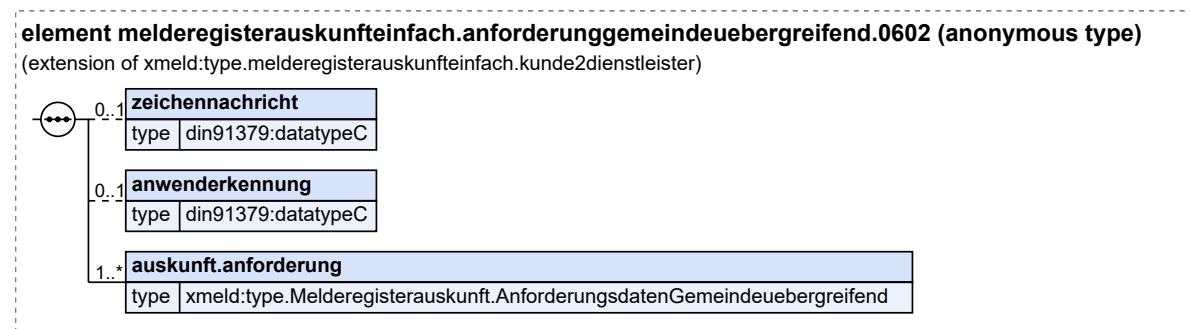
Diese Nachricht wird versendet von

- der anfragenden Person oder Stelle im Rahmen des Anfrageverfahrens zu einfachen Melderegisterauskunft (Prozess siehe [Abschnitt IV.10.4.1 auf Seite 1101](#)).

#### Rechtsgrundlagen:

- § 44 BMG i. V. m. § 49 BMG

#### Abbildung IV.10.23. melderegisterauskunft.einfach.anforderunggemeindeuebergreifend.0602



Diese Nachricht ist eine Erweiterung des Basistyps `type.melderegisterauskunfteinfach.kunde2dienstleister` (siehe [Abschnitt IV.10.5.1 auf Seite 1104](#)).

Kindelemente von <code>melderegisterauskunfteinfach.anforderungsgemeindeuebergreifend.0602</code>				
Kindelement	Typ	Anz.	Ref.	Seite
<b>zeichennachricht</b>	<code>datatypeC</code>	0..1	<a href="#">II.13.2</a>	<a href="#">270</a>
Die anfragende Stelle kann hier ihr Zuordnungsmerkmal für die Sammelanfrage eintragen (Aktenzeichen, Surrogat, Geschäftskennzeichen), damit auch bei asynchroner Bearbeitung die Antwort der Anfrage zugeordnet werden kann.				
<b>anwenderkennung</b>	<code>datatypeC</code>	0..1	<a href="#">II.13.2</a>	<a href="#">270</a>
Mit diesem Pflichtelement wird die Anwenderkennung der abrufenden Person mitgeteilt.				
<b>auskunft.anforderung</b>	<code>type.Melderegisterauskunft.AnforderungsdatenGemeindeuebergreifend</code>	1..n	<a href="#">IV.10.5.5</a>	<a href="#">1107</a>

#### IV.10.6.4 Quittungsnachricht der gemeindeübergreifenden einfachen Melderegisterauskunft

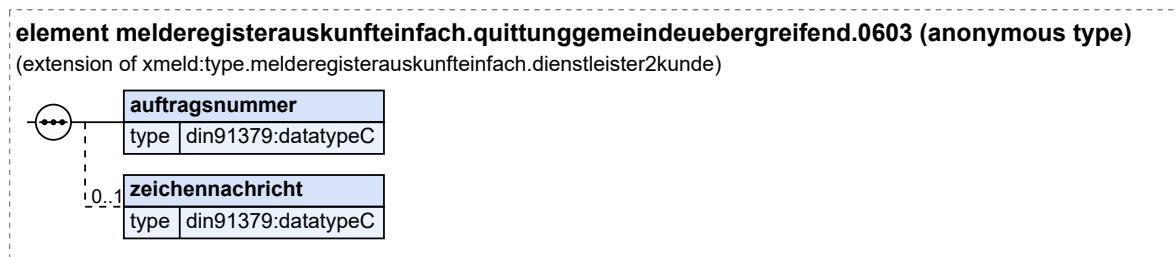
Nachricht: `melderegisterauskunfteinfach.quittungsgemeindeuebergreifend.0603`

Mit dieser Nachricht kann die Auskunft gebende Stelle den Erhalt einer Anfrage einer anfragenden Person oder Stelle im Rahmen der senden einfachen Melderegisterauskunft quittieren.

##### Rechtsgrundlagen:

- § 44 BMG i. V. m. § 49 BMG

**Abbildung IV.10.24. melderegisterauskunfteinfach.quittungsgemeindeuebergreifend.0603**



Diese Nachricht ist eine Erweiterung des Basistyps `type.melderegisterauskunfteinfach.dienstleister2kunde` (siehe [Abschnitt IV.10.5.2 auf Seite 1105](#)).

Kindelemente von <code>melderegisterauskunfteinfach.quittungsgemeindeuebergreifend.0603</code>				
Kindelement	Typ	Anz.	Ref.	Seite
<b>auftragsnummer</b>	<code>datatypeC</code>	1	<a href="#">II.13.2</a>	<a href="#">270</a>
Mit der Auftragsnummer wird auf Seiten Auskunft gebenden Stelle der Auftrag eindeutig identifiziert.				
<b>zeichennachricht</b>	<code>datatypeC</code>	0..1	<a href="#">II.13.2</a>	<a href="#">270</a>
Wenn die anfragende Stelle ein Zuordnungsmerkmal für ihre Sammelanfrage mitgeliefert hat, wird es in diesem Feld zurückgeliefert. Damit wird die Bearbeitung asynchroner Anfragen für die anfragende Person oder Stelle erleichtert.				

## IV.10.6.5 Antwort zur einfachen Melderegisterauskunft (gemeindeübergreifend)

Nachricht: **melderegisterauskunfteinfach.antwortgemeindeuebergreifend.0604**

Mit dieser Nachricht kann die Auskunft gebende Stelle zu einer oder mehreren Personen eine Antwort zur gemeindeübergreifenden einfachen Melderegisterauskunft an eine anfragende Person oder Stelle senden.

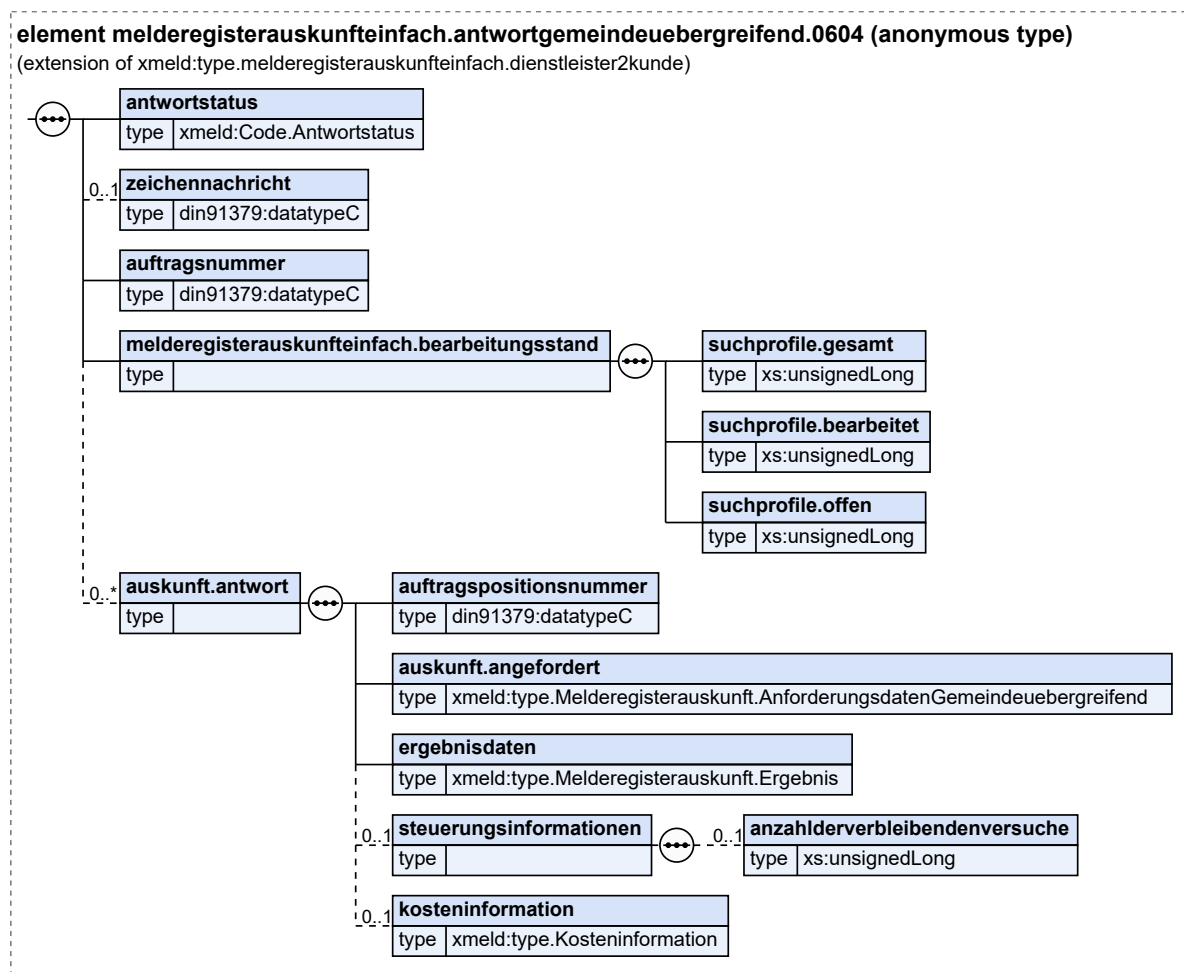
Diese Nachricht wird versendet von

- der Auskunft gebenden Stelle im Rahmen des Anfrageverfahrens zu einfachen Melderegisterauskunft (Prozess siehe [Abschnitt IV.10.4.1 auf Seite 1101](#)).

### Rechtsgrundlagen:

- § 44 BMG i. V. m. § 49 BMG

**Abbildung IV.10.25. melderegisterauskunfteinfach.antwortgemeindeuebergreifend.0604**



Diese Nachricht ist eine Erweiterung des Basistyps `type.melderegisterauskunfteinfach.dienstleister2kunde` (siehe [Abschnitt IV.10.5.2 auf Seite 1105](#)).

Kindelemente von <code>melderegisterauskunfteinfach.antwortgemeindeuebergreifend.0604</code>				
Kindelement	Typ	Anz.	Ref.	Seite
<b>antwortstatus</b>	<code>Code.Antwortstatus</code>	1	<a href="#">II.3.5.2.3</a>	139
Anhand der Belegung dieses Elementes kann festgestellt werden, ob die korrespondierende Anforderungsnachricht überhaupt bearbeitet worden ist.				
Im Falle der Nicht-Bearbeitung der Anforderungsnachricht ist anhand des übermittelten Wertes der Grund erkennbar.				
<b>zeichennachricht</b>	<code>datatypeC</code>	0..1	<a href="#">II.13.2</a>	270
Wenn die anfragende Stelle ein Zuordnungsmerkmal für ihre Sammelanfrage mitgeliefert hat, wird es in diesem Feld zurückgeliefert. Damit wird die Bearbeitung asynchroner Anfragen für die anfragende Person oder Stelle erleichtert.				
<b>auftragsnummer</b>	<code>datatypeC</code>	1	<a href="#">II.13.2</a>	270
Mit der Auftragsnummer wird auf Seiten der Auskunft gebenden Stelle der Auftrag eindeutig identifiziert.				
<b>melderegisterauskunfteinfach.bearbeitungsstand</b>		1		
Dieses Element beschreibt den Bearbeitungsstand der Gesamtanfrage. Für Details wird auf die Beschreibung der drei Kindelemente verwiesen.				
<b>suchprofile.gesamt</b>	<code>xs:unsignedLong</code>	1		
Gesamtzahl der Suchprofile in der Sammelanfrage.				
<b>suchprofile.bearbeitet</b>	<code>xs:unsignedLong</code>	1		
Anzahl der bisher insgesamt (inkl. dieser Teillieferung) bearbeiteten Suchprofile der Sammelanfrage.				
<b>suchprofile.offen</b>	<code>xs:unsignedLong</code>	1		
Anzahl der zu diesem Zeitpunkt noch nicht abschließend bearbeiteten Suchprofile der Sammelanfrage.				
<b>auskunft.antwort</b>		0..n		
<b>auftragspositionsnummer</b>	<code>datatypeC</code>	1	<a href="#">II.13.2</a>	270
Jede Auftragspositionsnummer innerhalb eines Auftrags korrespondiert zu einem Suchprofil innerhalb einer Sammelanfrage. Damit ist eine eindeutige Abbildbarkeit zwischen Sammelanfragen/Suchprofilen und Aufträgen/Auftragspositionen möglich.				
<b>auskunft.angefordert</b>	<code>type.Melderegisterauskunft.AnforderungsdatenGemeindeuebergreifend</code>	1	<a href="#">IV.10.5.5</a>	1107
<b>ergebnisdaten</b>	<code>type.Melderegisterauskunft.Ergebnis</code>	1	<a href="#">IV.10.5.11</a>	1116
Es wird das Suchprofil, welches als Basis für diese Antwort verwendet wurde, zurückgeliefert.				
<b>steuerungsinformationen</b>		0..1		
<b>anzahldiverbleibendenversuche</b>	<code>xs:unsignedLong</code>	0..1		
Mit diesem Element informiert die Auskunft gebende Stelle über die Anzahl der zu diesem Vorgang maximal noch möglichen Wiederholanfragen. Wenn eine Auskunft gebende Stelle keine oder keine weiteren Wiederholanfragen erlaubt, wird in diesem Feld „0“ übermittelt.				
<b>kosteninformation</b>	<code>type.Kosteninformation</code>	0..1	<a href="#">II.4.6.2.3</a>	193
Mit diesem Element wird die Kosteninformation für eine bearbeitete Anfrage übermittelt.				

## IV.10.7 Beispiele und Testfälle

### IV.10.7.1 Beispiele

*Derzeit sind keine Beispiele vorhanden.*

### IV.10.7.2 Testfälle

Testfälle sind verfügbar unter [Testfälle für das Kapitel „Die einfache Melderegisterauskunft“](#).

## IV.10.8 Versionshistorie

In diesem Abschnitt wird die Versionshistorie des Kapitels [Kapitel IV.10, Die einfache Melderegisterauskunft](#) zur jeweiligen XMeld-Version beschrieben.

Für eine vollständige Versionshistorie sei auf [Anhang V.G, Versionshistorie](#) verwiesen.

### IV.10.8.1 Release *OSCI–XMeld 25.05*

## IV.11 Datenübermittlung an die Statistischen Landesämter



---

### §§ 4 und 5 BevStatG

#### IV.11.1 Ausgangssituation und Zielsetzung

In diesem Kapitel wird gemäß Bevölkerungsstatistikgesetz (BevStatG) die Datenübermittlung meldepflichtiger Personen an die Statistischen Landesämter für die Wanderungsstatistik (§ 4 Abs. 2 und 3 BevStatG) und die Bevölkerungsfortschreibung (§ 5 Abs. 2 BevStatG) beschrieben.

#### IV.11.2 Begriffsdefinitionen

##### IV.11.2.1 Bevölkerungsfortschreibung

Die „Bevölkerungsfortschreibung“ der Statistischen Ämter von Bund und Ländern ist die Feststellung von Zahl und Zusammensetzung der Bevölkerung am Ort der alleinigen Wohnung bzw. Hauptwohnung auf Gemeindeebene.

##### IV.11.2.2 Erhebungsmerkmal

Ein „Erhebungsmerkmal“ ist eine melderechtliche Angabe, die gemäß §§ 4 und 5 BevStatG statistisch relevant ist.

##### IV.11.2.3 Hilfsmerkmal

Ein „Hilfsmerkmal“ ist eine zusätzliche Angabe, die der technischen Durchführung von Bundesstatistiken dient. Es wird in der Statistik nicht dauerhaft gespeichert.

##### IV.11.2.4 Wanderungsstatistik

Die „Wanderungsstatistik“ der Statistischen Landesämter ist die Feststellung der räumlichen Bevölkerungsbewegung über die Gemeindegrenzen nach der Maßgabe des BevStatG.

##### IV.11.2.5 Statistik relevante Person

„Statistik relevante Personen“ sind alle meldepflichtigen betroffenen Personen. Personen zu denen der Schlüssel 9 „Nicht meldepflichtige Person (§ 2 Abs. 4 S. 2 BMG)“ des DSMeld-Blattes 0001 „Betroffene Person“ eingetragen ist, werden nicht übermittelt.

### IV.11.2.6 Kohortenmerkmal

„Kohortenmerkmale“ sind demografische Merkmale (Geburtsjahr, Geschlecht, Staatsangehörigkeit, Familienstand), die eine Kohorte definieren. Eine Kohorte ist eine Gruppe von Personen mit den gleichen demografischen Merkmalen in der kleinsten regionalen Einheit (AGS).

### IV.11.3 Übersicht über den Ablauf

Die Meldebehörden übermitteln an die Statistischen Landesämter Nachrichten zur Erstellung der Wanderungsstatistik und der Bevölkerungsfortschreibung. Die Übermittlung erfolgt anlassbezogen:

1. Die Meldebehörden übermitteln den Statistischen Landesämtern bei Anmeldung, Abmeldung sowie Wohnungsstatuswechsel die in § 4 BevStatG aufgeführten Erhebungsmerkmale. Mit den übermittelten Daten erstellen die Statistischen Landesämter die Wanderungsstatistik.
2. Die Meldebehörden übermitteln den Statistischen Landesämtern zum Zwecke der Bevölkerungsfortschreibung:
  - a. Beim Erwerb der deutschen Staatsangehörigkeit, soweit nicht durch Geburt erworben, oder beim Verlust der deutschen Staatsangehörigkeit die in § 5 Abs. 2 Nummer 1 BevStatG aufgeführten Merkmale.
  - b. Bei der Scheidung einer Ehe und der Aufhebung einer Ehe bzw. Lebenspartnerschaft die in § 5 Abs. 2 Nummer 2 BevStatG aufgeführten Merkmale.
3. Ferner sind gemäß § 6 Absatz 1 BMG statistisch relevante Korrekturen des Melderegisters zu übermitteln oder Nachrichten vollständig zurückzunehmen.

Daraus ergibt sich folgender UseCase, siehe [Abbildung IV.11.1 auf Seite 1134](#).

**Abbildung IV.11.1. Datenübermittlung an die Statistischen Landesämter**



Die Datenübermittlung an die Statistischen Landesämter erfolgt immer durch die Meldebehörde, die für die alleinige Wohnung bzw. Hauptwohnung zuständig ist.

#### IV.11.3.1 Datenumfang für die Wanderungsstatistik

Der Datenumfang für die Wanderungsstatistik ergibt sich aus den Erhebungs- und den Hilfsmerkmalen gemäß § 4 BevStatG.

Die nachfolgende Tabelle beschreibt den genauen Datenumfang sowie die Zuordnung der Hilfsmerkmale und Erhebungsmerkmale zu den DSMeld-Blättern. Anlässe für die Datenübermittlung sind in diesem Kontext die Anmeldung, die Abmeldung, der Wohnungsstatuswechsel sowie entsprechende Korrekturen und Rücknahmen, siehe [Tabelle IV.11.1 auf Seite 1135](#).



**Tabelle IV.11.1. Datenumfang für die Wanderungsstatistik**

Nr.	Inhalt	Bezug (BevStatG)	DSMeld
<b>Erhebungsmerkmale</b>			
1	Tag des Einzugs in die neue alleinige Wohnung oder Hauptwohnung	§ 4 Abs. 2 Nr. 1	1301
2	Tag des Auszugs aus der bisherigen alleinigen Wohnung oder Hauptwohnung	§ 4 Abs. 2 Nr. 1	1306
3	Tag des Wechsels des Wohnungsstatus einer Nebenwohnung zur alleinigen Wohnung oder Hauptwohnung	§ 4 Abs. 2 Nr. 1	1301a
4	bisheriger Wohnort	§ 4 Abs. 2 Nr. 2	1201, 1202, 1203, 1223
5	neuer Wohnort	§ 4 Abs. 2 Nr. 2	1200, 1201, 1202, 1203, 1232
6	Wohnungsstatus am bisherigen und neuen Wohnort	§ 4 Abs. 2 Nr. 2	1213
7	Geschlecht	§ 4 Abs. 2 Nr. 3	0701
8	Tag der Geburt	§ 4 Abs. 2 Nr. 3	0601
9	Familienstand	§ 4 Abs. 2 Nr. 3	1401
10	Staatsangehörigkeit	§ 4 Abs. 2 Nr. 4	1001
11	Ort der Geburt	§ 4 Abs. 2 Nr. 4	0602
12	bei Geburt im Ausland auch der Staat der Geburt	§ 4 Abs. 2 Nr. 4	0603
13	rechtliche Zugehörigkeit zu einer öffentlich-rechtlichen Religionsgesellschaft	§ 4 Abs. 2 Nr. 5	1101, 1104
14	zusätzlich bei Zuzug aus dem Ausland: Tag des letzten Wegzugs vom Inland ins Ausland	§ 4 Abs. 2 Nr. 6	1314
15	zusätzlich bei Abmeldung ins Ausland mit Angabe des Zielgebietes oder bei Abmeldung ohne Angabe des Zielgebietes: Tag des letzten Zuzugs aus dem Ausland	§ 4 Abs. 2 Nr. 7	1305
16	Tatsache der Anmeldung von Amts wegen	§ 4 Abs. 2 Nr. 8	
17	Tatsache der Abmeldung von Amts wegen	§ 4 Abs. 2 Nr. 8	
<b>Hilfsmerkmale</b>			
18	Bezeichnung der Meldebehörde	§ 4 Abs. 3 Nr. 1	
19	Ordnungsmerkmal der Meldebehörde	§ 4 Abs. 3 Nr. 2	
20	letzte frühere und derzeitige Anschrift	§ 4 Abs. 3 Nr. 3	1201, 1202, 1203, 1205, 1206, 1208
21	bei einem Zuzug aus dem Inland das Datum des Auszugs aus der bisherigen Wohnung	§ 4 Abs. 3 Nr. 4	1306
22	bei einem Wegzug in das Ausland oder nach unbekannt das Datum des Zuzugs in die Gemeinde	§ 4 Abs. 3 Nr. 5	1302

### IV.11.3.2 Datenumfang für die Bevölkerungsfortschreibung zum Wechsel der Staatsangehörigkeit

Der Datenumfang für die Bevölkerungsfortschreibung zum Wechsel der Staatsangehörigkeit ergibt sich aus den Erhebungs- und den Hilfsmerkmalen gemäß § 5 Abs. 2 Nr. 1 BevStatG.

Die nachfolgende Tabelle beschreibt den genauen Datenumfang sowie die Zuordnung der Hilfsmerkmale und Erhebungsmerkmale zu den DSMeld-Blättern. Anlässe für die Datenübermittlung sind in diesem Kontext die Änderung der Staatsangehörigkeit von nichtdeutsch auf deutsch und umgekehrt, sowie entsprechende Korrekturen und Rücknahmen, siehe [Tabelle IV.11.2 auf Seite 1136](#).

**Tabelle IV.11.2. Der Datenumfang für die Bevölkerungsfortschreibung zum Wechsel der Staatsangehörigkeit**

Nr.	Inhalt	Bezug (BevStatG)	DSMeld
<b>Erhebungsmerkmale</b>			
1	Wohnort	§ 5 Abs. 2 Nr. 1 a)	1201, 1202, 1203
2	Geschlecht	§ 5 Abs. 2 Nr. 1 a)	0701
3	Tag der Geburt	§ 5 Abs. 2 Nr. 1 a)	0601
4	Ort der Geburt	§ 5 Abs. 2 Nr. 1 a)	0602
5	Staat der Geburt	§ 5 Abs. 2 Nr. 1 a)	0603
6	Familienstand	§ 5 Abs. 2 Nr. 1 a)	1401
7	Tag des Erwerbs oder des Verlusts der deutschen Staatsangehörigkeit	§ 5 Abs. 2 Nr. 1 b)	1003
8	bei Aufgabe der deutschen Staatsangehörigkeit: neu erworbene Staatsangehörigkeit	§ 5 Abs. 2 Nr. 1 c)	1001
9	bei Erwerb der deutschen Staatsangehörigkeit: bisherige Staatsangehörigkeit	§ 5 Abs. 2 Nr. 1 d)	1001
<b>Hilfsmerkmale</b>			
10	Bezeichnung der Meldebehörde	§ 5 Abs. 2 Nr. 3 a)	
11	Ordnungsmerkmal der Meldebehörde	§ 5 Abs. 2 Nr. 3 b)	
12	Anschrift	§ 5 Abs. 2 Nr. 3 c)	1201, 1202, 1203, 1205, 1206, 1208

### IV.11.3.3 Datenumfang für die Bevölkerungsfortschreibung zur Scheidung einer Ehe und zur Aufhebung einer Ehe bzw. Lebenspartnerschaft

Der Datenumfang für die Bevölkerungsfortschreibung zur Scheidung einer Ehe und zur Aufhebung einer Ehe bzw. Lebenspartnerschaft ergibt sich aus den Erhebungs- und den Hilfsmerkmalen gemäß § 5 Abs. 2 Nr. 2 BevStatG.

Die nachfolgende Tabelle beschreibt den genauen Datenumfang sowie die Zuordnung der Hilfsmerkmale und Erhebungsmerkmale zu den DSMeld-Blättern. Anlässe für die Datenübermittlung sind in diesem Kontext die Scheidung einer Ehe und die Aufhebung einer Ehe bzw. Lebenspartnerschaft sowie entsprechende Korrekturen und Rücknahmen, siehe [Tabelle IV.11.3 auf Seite 1136](#).

**Tabelle IV.11.3. Der Datenumfang für die Bevölkerungsfortschreibung zur Scheidung einer Ehe und zur Aufhebung einer Ehe bzw. Lebenspartnerschaft**

Nr.	Inhalt	Bezug (BevStatG)	DSMeld
<b>Erhebungsmerkmale</b>			
1	Angabe darüber, ob es sich um eine Ehescheidung oder um die Aufhebung einer Ehe oder einer Lebenspartnerschaft handelte	§ 5 Abs. 2 Nr. 2 a)	1405

Nr.	Inhalt	Bezug (BevStatG)	DSMeld
2	Wohnort	§ 5 Abs. 2 Nr. 2 b)	1201, 1202, 1203
3	Geschlecht	§ 5 Abs. 2 Nr. 2 b)	0701
4	Tag der Geburt	§ 5 Abs. 2 Nr. 2 b)	0601
5	Staatsangehörigkeit	§ 5 Abs. 2 Nr. 2 b)	1001
6	Tag der Beendigung der Ehe oder der Lebenspartnerschaft	§ 5 Abs. 2 Nr. 2 c)	1406
<b>Hilfsmerkmale</b>			
7	Bezeichnung der Meldebehörde	§ 5 Abs. 2 Nr. 3 a)	
8	Ordnungsmerkmal der Meldebehörde	§ 5 Abs. 2 Nr. 3 b)	
9	Anschrift	§ 5 Abs. 2 Nr. 3 c)	1201, 1202, 1203, 1205, 1206, 1208

## IV.11.4 Der Ablauf im Detail

In diesem Abschnitt werden die Anlässe beschrieben, die zu einer Datenübermittlung an das Statistische Landesamt führen. Dabei werden jeweils die beteiligten Stellen, die Prozesse, die Nachrichten sowie die Besonderheiten und wichtigen Schlüsselwerte der Datenübermittlung benannt. Die Prozesse sind zusätzlich in den abgebildeten Prozessmodellen dargestellt.

### IV.11.4.1 Anmeldung

#### IV.11.4.1.1 Zuzug aus dem Inland

##### Beteiligte Stellen an der Datenübermittlung

##### 1. Wanderungsmeldung

- Zuzugsmeldebehörde (Autor)
- Statistisches Landesamt (Leser)

##### Die Nachrichten

##### 1. Wanderungsmeldung

- [Nachricht 0810](#)

##### Prozessbeschreibung

Bei einem Zuzug aus dem Inland übermittelt die Zuzugsmeldebehörde nach Abschluss des Rückmeldeverfahrens eine Wanderungsmeldung an das Statistische Landesamt.

##### Wanderungsmeldung erstellen und versenden

Die Zuzugsmeldebehörde erstellt die [Nachricht 0810](#) mit den erforderlichen Daten gemäß „[Datenumfang für die Wanderungsstatistik](#)“ sowie dem Schlüssel 1 aus der Schlüsseltabelle „[XMeld Datenübermittlungsanlässe](#)“ im Element `anlass`, und versendet diese an das Statistische Landesamt.

Die Elemente `datumDesEinzugsOderAuszugs/datumDesBeziehens`, `bisherigeWohnung/inland`, `aktuelleWohnung/inland` sowie `datumDesAuszugs` sind zwingend zu übermitteln.

Sofern in der Auswertung der Rückmeldung das Element `hauptwohnung.ergaenzungen/vorherigeAbmeldungNachUnbekannt` übermittelt wurde, muss die Tatsache der vorangegangenen Abmeldung nach unbekannt mittels der Übermittlung des Flags `zuzugNachAbmeldungNachUnbekannt` kenntlich gemacht werden.

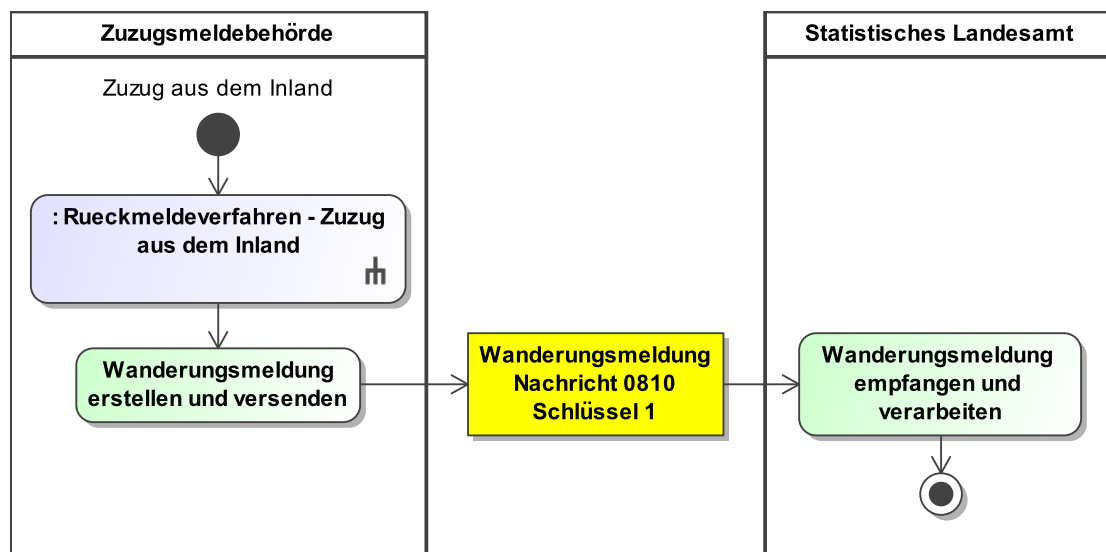
Sofern die Anmeldung *von Amts wegen* erfolgte, wird diese Information mittels des Flags **von-amtswegen/anmeldung** mitgeteilt.

Die Elemente **ruecknahme**, **datumLetzterZuzugAusland**, **datumLetzterWegzugAusland** sowie **zuzugGemeinde** dürfen nicht übermittelt werden.

#### Wanderungsmeldung empfangen und verarbeiten

Das Statistische Landesamt empfängt und verarbeitet die **Nachricht 0810** und pflegt die enthaltenen Daten in seinen Bestand ein.

**Abbildung IV.11.2. Der Zuzug aus dem Inland im Kontext der Datenübermittlung an die Statistischen Landesämter**



Dieses Prozessmodell verweist auf das Prozessmodell "Rückmeldeverfahren - Zuzug aus dem Inland" (siehe [Abbildung III.2.1 auf Seite 312](#)).

#### Verwendung bestimmter Schlüssel

##### 1. Wanderungsmeldung

Bei einem Zuzug aus dem Inland ist das Element **anlass** der **Nachricht 0810** immer mit dem Schlüssel 1 der Schlüsseltabelle „**XMeld Datenübermittlungsanlässe**“ zu befüllen.

#### Besonderheiten

keine

#### Testfälle

Testfälle sind verfügbar unter [Testfälle im Anlass „Zuzug aus dem Inland“](#) für das Kapitel „[Datenübermittlung an die Statistischen Landesämter](#)“.

### IV.11.4.1.2 Umzug

#### IV.11.4.1.2.1 Umzug ohne Wechsel des AGS

Der Umzug ohne Wechsel des AGS ist im Kontext der Datenübermittlung an das Statistische Landesamt relevant, wenn sich die Statistik relevante Person nach einer Abmeldung nach unbekannt erneut im

Zuständigkeitsbereich der bisherigen Meldebehörde anmeldet. Zwischenzeitlich hat sie sich nicht meldepflichtig im Inland aufgehalten.

### Beteiligte Stellen an der Datenübermittlung

#### 1. Wanderungsmeldung

- Meldebehörde der alleinigen Wohnung (Autor)
- Statistisches Landesamt (Leser)

### Die Nachrichten

#### 1. Wanderungsmeldung

- [Nachricht 0810](#)

### Prozessbeschreibung

Bei einer erneuten Anmeldung nach Abmeldung nach unbekannt in dieselbe Gemeinde (gleicher AGS) übermittelt die Meldebehörde der alleinigen Wohnung eine Wanderungsmeldung an das Statistische Landesamt.

#### Wanderungsmeldung erstellen und versenden

Die Meldebehörde der alleinigen Wohnung erstellt die [Nachricht 0810](#) mit den erforderlichen Daten gemäß „[Datenumfang für die Wanderungsstatistik](#)“ (erweitert um das Flag **zuzugNachAbmeldungNachUnbekannt**) sowie dem Schlüssel 3 aus der Schlüsseltabelle „[XMeld Datenübermittlungsanlässe](#)“ im Element **anlass**, und versendet diese an das Statistische Landesamt.

Die Elemente **datumDesEinzugsOderAuszugs/datumDesBeziehens**, **bisherigeWohnung/inland**, **aktuelleWohnung/inland**, **zuzugNachAbmeldungNachUnbekannt** sowie **datumDesAuszugs** sind zwingend zu übermitteln.

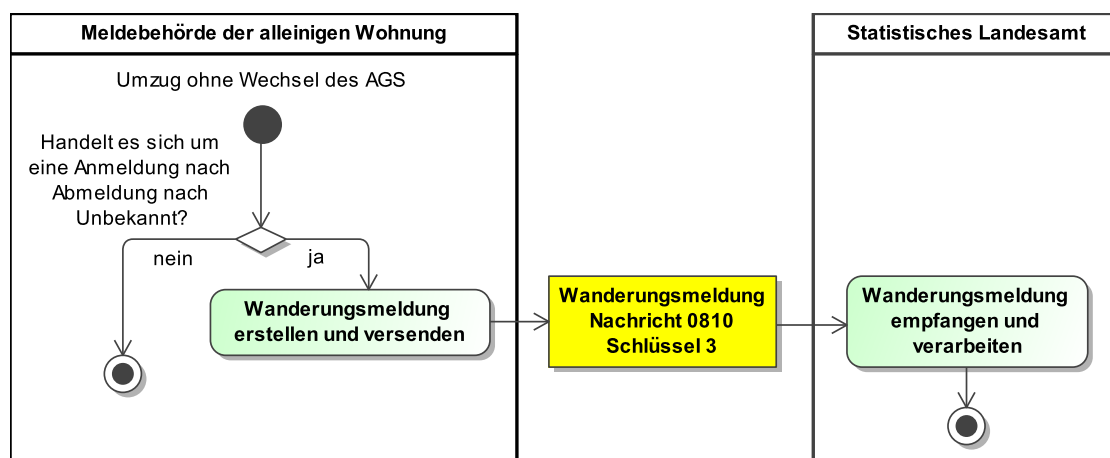
Sofern die Anmeldung *von Amts wegen* erfolgte, wird diese Information mittels des Flags **von-amtswegen/anmeldung** mitgeteilt.

Die Elemente **ruecknahme**, **datumLetzterZuzugAusland**, **datumLetzterWegzugAusland** sowie **zuzugGemeinde** dürfen nicht übermittelt werden.

#### Wanderungsmeldung empfangen und verarbeiten

Das Statistische Landesamt empfängt und verarbeitet die [Nachricht 0810](#) und pflegt die enthaltenen Daten in seinen Bestand ein.

**Abbildung IV.11.3. Der Umzug ohne Wechsel des AGS im Kontext der Datenübermittlung an die Statistischen Landesämter**



Dieses Prozessmodell enthält keine Verweise auf andere Prozessmodelle.

## Verwendung bestimmter Schlüssel

### 1. Wanderungsmeldung

Bei einem Umzug ohne Wechsel des AGS ist das Element **anlass** der **Nachricht 0810** immer mit dem Schlüssel 3 der Schlüsseltabelle „XMeld Datenübermittlungsanlässe“ zu befüllen.

## Besonderheiten

keine

## Testfälle

Testfälle sind verfügbar unter [Testfälle im Anlass „Umzug ohne Wechsel des AGS“ für das Kapitel „Datenübermittlung an die Statistischen Landesämter“](#).

## IV.11.4.1.2.2 Umzug mit Wechsel des AGS

Im Kontext der Datenübermittlung an die Statistischen Landesämter ist ausschließlich der Umzug der Hauptwohnung oder der alleinigen Wohnung relevant.

## Beteiligte Stellen an der Datenübermittlung

### 1. Wanderungsmeldung

- Meldebehörde der Hauptwohnung oder Meldebehörde der alleinigen Wohnung (Autor)
- Statistisches Landesamt (Leser)

## Die Nachrichten

### 1. Wanderungsmeldung

- [Nachricht 0810](#)

## Prozessbeschreibung

Bei einem Umzug der Hauptwohnung oder der alleinigen Wohnung mit Wechsel des AGS übermittelt die Meldebehörde der Hauptwohnung oder die Meldebehörde der alleinigen Wohnung eine Wanderungsmeldung an das Statistische Landesamt.

### Wanderungsmeldung erstellen und versenden

Die Meldebehörde der Hauptwohnung oder Meldebehörde der alleinigen Wohnung erstellt die **Nachricht 0810** mit den erforderlichen Daten gemäß „[Datenumfang für die Wanderungsstatistik](#)“ sowie dem Schlüssel 2 aus der Schlüsseltabelle „XMeld Datenübermittlungsanlässe“ im Element **anlass**, und versendet diese an das Statistische Landesamt.

Die Elemente **datumDesEinzugsOderAuszugs/datumDesBeziehens**, **bisherigeWohnung/inland**, **aktuelleWohnung/inland** sowie **datumDesAuszugs** sind zwingend zu übermitteln.

Sofern die Statistik relevante Person nach einer Abmeldung nach unbekannt aus dem Inland zuzog und sich zwischenzeitlich nicht meldepflichtig im Inland aufgehalten hat, wird die Tatsache der vorangegangenen Abmeldung nach unbekannt mittels der Übermittlung des Flags **zuzug-NachAbmeldungNachUnbekannt** kenntlich gemacht.

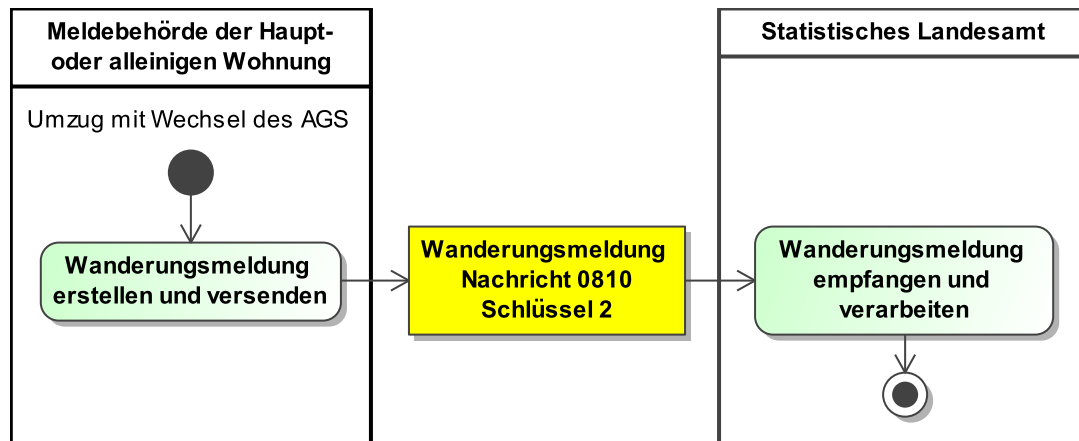
Sofern die Anmeldung *von Amts wegen* erfolgte, wird diese Information mittels des Flags **von-amtswegen/anmeldung** mitgeteilt.

Die Elemente **ruecknahme**, **datumLetzterZuzugAusland**, **datumLetzterWegzugAusland** sowie **zuzugGemeinde** dürfen nicht übermittelt werden.

### Wanderungsmeldung empfangen und verarbeiten

Das Statistische Landesamt empfängt und verarbeitet die **Nachricht 0810** und pflegt die enthaltenen Daten in seinen Bestand ein.

**Abbildung IV.11.4. Der Umzug mit Wechsel des AGS im Kontext der Datenübermittlung an die Statistischen Landesämter**



Dieses Prozessmodell enthält keine Verweise auf andere Prozessmodelle.

#### Verwendung bestimmter Schlüssel

##### 1. Wanderungsmeldung

Bei einem Umzug mit Wechsel des AGS ist das Element **anlass** der **Nachricht 0810** immer mit dem Schlüssel 2 der Schlüsseltabelle „**XMeld Datenübermittlungsanlässe**“ zu befüllen.

#### Besonderheiten

keine

#### Testfälle

Testfälle sind verfügbar unter [Testfälle im Anlass „Umzug mit Wechsel des AGS“ für das Kapitel „Datenübermittlung an die Statistischen Landesämter“](#).

#### IV.11.4.1.3 Bezug einer Nebenwohnung

*Der Bezug einer Nebenwohnung ist im Kontext der Datenübermittlung an die Statistischen Landesämter nicht relevant.*

#### IV.11.4.1.4 Zuzug aus dem Ausland

##### IV.11.4.1.4.1 Erstmaliger Zuzug aus dem Ausland

#### Beteiligte Stellen an der Datenübermittlung

##### 1. Wanderungsmeldung

- Zuzugsmeldebehörde (Autor)
- Statistisches Landesamt (Leser)

#### Die Nachrichten

##### 1. Wanderungsmeldung

- [Nachricht 0810](#)

#### Prozessbeschreibung

Bei einem erstmaligen Zuzug aus dem Ausland übermittelt die Zuzugsmeldebehörde eine Wanderungsmeldung an das Statistische Landesamt.

### Wanderungsmeldung erstellen und versenden

Die Zuzugsmeldebehörde erstellt die **Nachricht 0810** mit den erforderlichen Daten gemäß „**Datenumfang für die Wanderungsstatistik**“ sowie dem Schlüssel 5 aus der Schlüsseltabelle „**XMeld Datenübermittlungsanlässe**“ im Element **anlass** und versendet diese an das Statistische Landesamt.

Die Elemente **datumDesEinzugsOderAuszugs/datumDesBeziehens**, **bisherigeWohnung/ausland** sowie **aktuelleWohnung/inland** sind zwingend zu übermitteln.

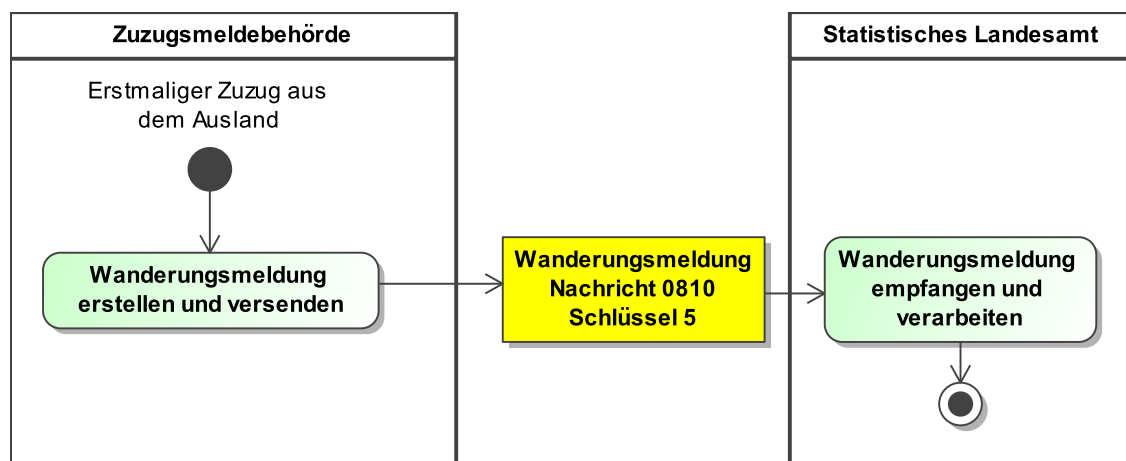
Sofern die Anmeldung *von Amts wegen* erfolgte, wird diese Information mittels des Flags **von-amtswegen/anmeldung** mitgeteilt.

Die Elemente **ruecknahme**, **datumLetzterZuzugAusland**, **datumLetzterWegzugAusland**, **zuzugNachAbmeldungNachUnbekannt**, **datumDesAuszugs** sowie **zuzugGemeinde** dürfen nicht übermittelt werden.

### Wanderungsmeldung empfangen und verarbeiten

Das Statistische Landesamt empfängt und verarbeitet die **Nachricht 0810** und pflegt die enthaltenen Daten in seinen Bestand ein.

**Abbildung IV.11.5. Der erstmalige Zuzug aus dem Ausland im Kontext der Datenübermittlung an die Statistischen Landesämter**



Dieses Prozessmodell enthält keine Verweise auf andere Prozessmodelle.

### Verwendung bestimmter Schlüssel

#### 1. Wanderungsmeldung

Bei einem erstmaligen Zuzug aus dem Ausland ist das Element **anlass** der **Nachricht 0810** immer mit dem Schlüssel 5 der Schlüsseltabelle „**XMeld Datenübermittlungsanlässe**“ zu befüllen.

### Besonderheiten

keine

### Testfälle

Testfälle sind verfügbar unter **Testfälle im Anlass „Erstmaliger Zuzug aus dem Ausland“ für das Kapitel „Datenübermittlung an die Statistischen Landesämter“**.

#### IV.11.4.1.4.2 Wiederzuzug aus dem Ausland

### Beteiligte Stellen an der Datenübermittlung

#### 1. Wanderungsmeldung



- Zuzugsmeldebehörde (Autor)
- Statistisches Landesamt (Leser)

## Die Nachrichten

### 1. Wanderungsmeldung

- [Nachricht 0810](#)

## Prozessbeschreibung

Bei einem Wiederzuzug aus dem Ausland übermittelt die Zuzugsmeldebehörde eine Wanderungsmeldung an das Statistische Landesamt. Falls die Statistik relevante Person vor ihrem Wegzug in das Ausland im Zuständigkeitsbereich einer anderen Meldebehörde gewohnt hat, findet die Wanderungsmeldung an das Statistische Landesamt nach Abschluss des Rückmeldeverfahrens statt.

### Wanderungsmeldung erstellen und versenden

Nach Abschluss des Rückmeldeverfahrens erstellt die Zuzugsmeldebehörde die [Nachricht 0810](#) mit den erforderlichen Datum gemäß „[Datenumfang für die Wanderungsstatistik](#)“ sowie dem Schlüssel 6 aus der Schlüsseltabelle „[XMeld Datenübermittlungsanlässe](#)“ im Element **anlass** und versendet diese an das Statistische Landesamt.

Die Elemente **datumDesEinzugsOderAuszugs/datumDesBeziehens**, **bisherigeWohnung/ausland**, **aktuelleWohnung/inland** sowie **datumLetzterWegzugAusland** sind zwingend zu übermitteln.

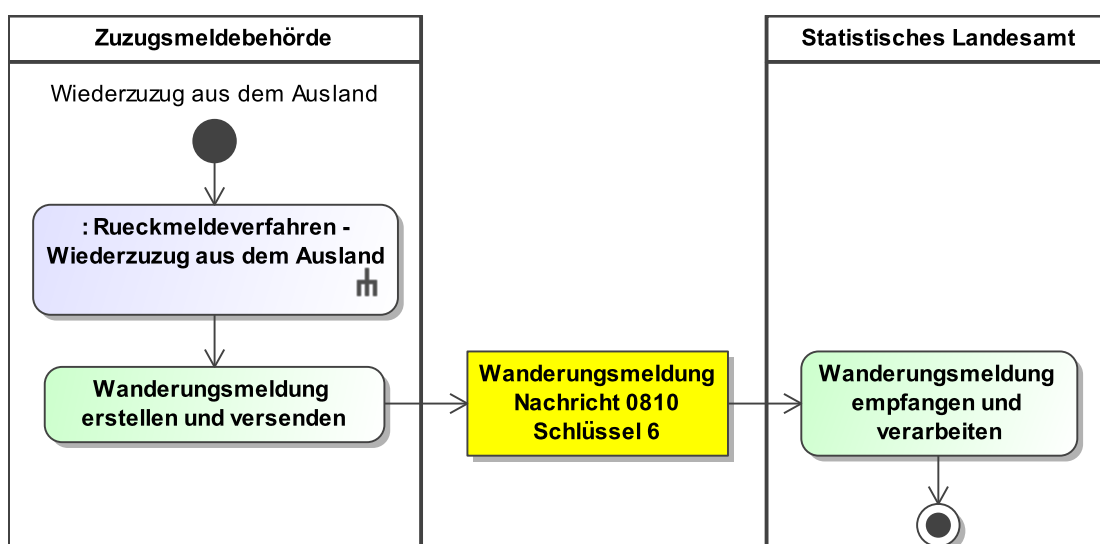
Sofern die Anmeldung *von Amts wegen* erfolgte, wird diese Information mittels des Flags **von-amtswegen/anmeldung** mitgeteilt.

Die Elemente **ruecknahme**, **datumLetzterZuzugAusland**, **zuzugNachAbmeldungNach-Unbekannt**, **datumDesAuszugs** sowie **zuzugGemeinde** dürfen nicht übermittelt werden.

### Wanderungsmeldung empfangen und verarbeiten

Das Statistische Landesamt empfängt und verarbeitet die [Nachricht 0810](#) und pflegt die enthaltenen Daten in seinen Bestand ein.

**Abbildung IV.11.6. Der Wiederzuzug aus dem Ausland im Kontext der Datenübermittlung an die Statistischen Landesämter**



Dieses Prozessmodell verweist auf das Prozessmodell "Rückmeldeverfahren - Wiederzuzug aus dem Ausland" (siehe [Abbildung III.2.4 auf Seite 322](#)).

## Verwendung bestimmter Schlüssel

### 1. Wanderungsmeldung

Bei einem Wiederezug aus dem Ausland ist das Element **anlass** der [Nachricht 0810](#) immer mit dem Schlüssel 6 der Schlüsseltabelle „[XMeld Datenübermittlungsanlässe](#)“ zu befüllen.

## Besonderheiten

keine

## Testfälle

Testfälle sind verfügbar unter [Testfälle im Anlass „Wiederezug aus dem Ausland“ für das Kapitel „Datenübermittlung an die Statistischen Landesämter“](#).

## IV.11.4.2 Abmeldung

### IV.11.4.2.1 Wegzug in das Ausland

#### Beteiligte Stellen an der Datenübermittlung

##### 1. Wanderungsmeldung

- Meldebehörde der alleinigen Wohnung (Autor)
- Statistisches Landesamt (Leser)

#### Die Nachrichten

##### 1. Wanderungsmeldung

- [Nachricht 0810](#)

#### Prozessbeschreibung

Bei einem Wegzug in das Ausland übermittelt die Meldebehörde der alleinigen Wohnung eine Wanderungsmeldung an das Statistische Landesamt.

##### Wanderungsmeldung erstellen und versenden

Die Meldebehörde der alleinigen Wohnung erstellt nach dem Einarbeiten des Wegzugs in das Ausland in das Melderegister die [Nachricht 0810](#) mit den erforderlichen Daten gemäß „[Datenumfang für die Wanderungsstatistik](#)“ sowie dem Schlüssel 7 aus der Schlüsseltabelle „[XMeld Datenübermittlungsanlässe](#)“ im Element **anlass** und versendet diese an das Statistische Landesamt.

Die Elemente **datumDesEinzugsOderAuszugs/datumDesAuszugs**, **bisherigeWohnung/inland**, **aktuelleWohnung/ausland** sowie **zuzugGemeinde** sind zwingend zu übermitteln.

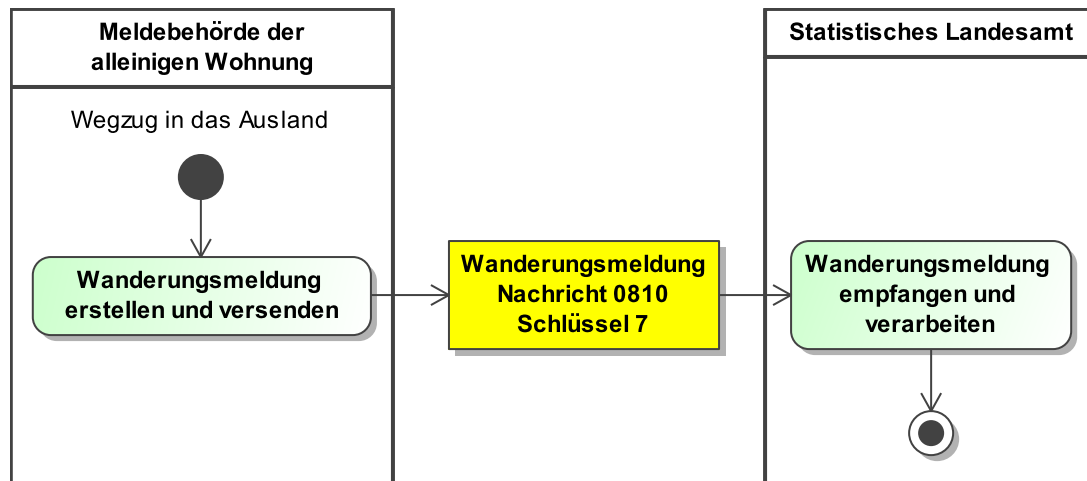
Sofern die Abmeldung *von Amts wegen* erfolgte, wird diese Information mittels des Flags **von-amtswegen/abmeldung** mitgeteilt.

Die Elemente **ruecknahme**, **datumLetzterWegzugAusland**, **zuzugNachAbmeldungNachUnbekannt** sowie **datumDesAuszugs** dürfen nicht übermittelt werden.

##### Wanderungsmeldung empfangen und verarbeiten

Das Statistische Landesamt empfängt und verarbeitet die [Nachricht 0810](#) und pflegt die enthaltenen Daten in seinen Bestand ein.

**Abbildung IV.11.7. Der Wegzug in das Ausland im Kontext der Datenübermittlung an die Statistischen Landesämter**



Dieses Prozessmodell enthält keine Verweise auf andere Prozessmodelle.

#### Verwendung bestimmter Schlüssel

##### 1. Wanderungsmeldung

Bei einem Wegzug in das Ausland ist das Element **anlass** der **Nachricht 0810** immer mit dem Schlüssel 7 der Schlüsseltabelle „XMeld Datenübermittlungsanlässe“ zu befüllen.

#### Besonderheiten

keine

#### Testfälle

Testfälle sind verfügbar unter [Testfälle im Anlass „Wegzug in das Ausland“](#) für das Kapitel „Datenübermittlung an die Statistischen Landesämter“.

### IV.11.4.2.2 Wegzug nach unbekannt

#### Beteiligte Stellen an der Datenübermittlung

##### 1. Wanderungsmeldung

- Meldebehörde der alleinigen Wohnung (Autor)
- Statistisches Landesamt (Leser)

#### Die Nachrichten

##### 1. Wanderungsmeldung

- [Nachricht 0810](#)

#### Prozessbeschreibung

Bei einem Wegzug nach unbekannt übermittelt die Meldebehörde der alleinigen Wohnung eine Wanderungsmeldung an das Statistische Landesamt.

##### Wanderungsmeldung erstellen und versenden

Die Meldebehörde der alleinigen Wohnung erstellt nach dem Einarbeiten des Wegzugs nach unbekannt in das Melderegister die **Nachricht 0810** mit den erforderlichen Daten gemäß „[Datenumfang für die Wanderungsstatistik](#)“ sowie dem Schlüssel 8 aus der Schlüsseltabelle „[XMeld Datenübermittlungsanlässe](#)“ im Element **anlass** und versendet diese an das Statistische Landesamt.

Die Elemente `datumDesEinzugsOderAuszugs/datumDesAuszugs`, `bisherigeWohnung/inland`, `aktuelleWohnung/anschrift.unbekannt` sowie `zuzugGemeinde` sind zwingend zu übermitteln.

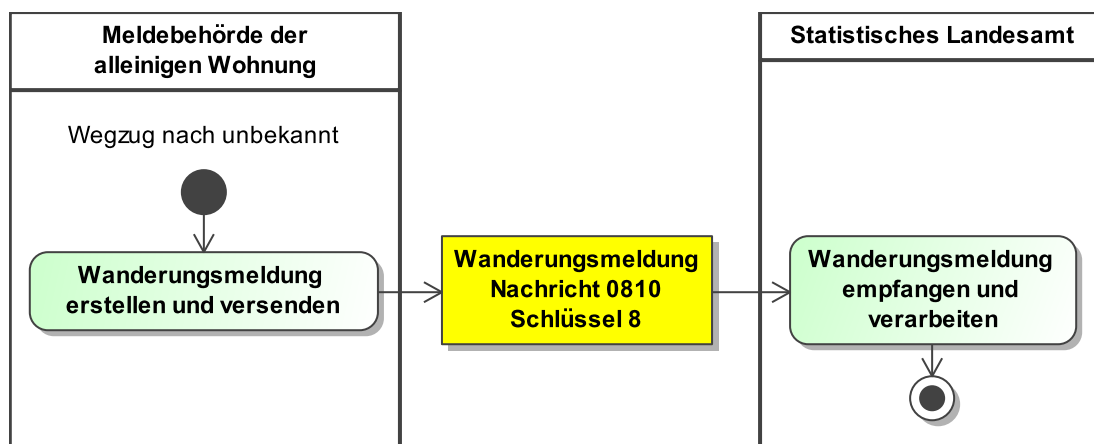
Sofern die Abmeldung *von Amts wegen* erfolgte, wird diese Information mittels des Flags `von-amtswegen/abmeldung` mitgeteilt.

Die Elemente `ruecknahme`, `datumLetzterWegzugAusland`, `zuzugNachAbmeldungNachUnbekannt` sowie `datumDesAuszugs` dürfen nicht übermittelt werden.

#### Wanderungsmeldung empfangen und verarbeiten

Das Statistische Landesamt empfängt und verarbeitet die [Nachricht 0810](#) und pflegt die enthaltenen Daten in seinen Bestand ein.

**Abbildung IV.11.8. Der Wegzug nach unbekannt im Kontext der Datenübermittlung an die Statistischen Landesämter**



Dieses Prozessmodell enthält keine Verweise auf andere Prozessmodelle.

#### Verwendung bestimmter Schlüssel

##### 1. Wanderungsmeldung

Bei einem Wegzug nach unbekannt ist das Element `anlass` der [Nachricht 0810](#) immer mit dem Schlüssel 8 der Schlüsseltabelle „[XMeld Datenübermittlungsanlässe](#)“ zu befüllen.

#### Besonderheiten

keine

#### Testfälle

Testfälle sind verfügbar unter [Testfälle im Anlass „Wegzug nach unbekannt“](#) für das Kapitel „[Datenübermittlung an die Statistischen Landesämter](#)“.

#### IV.11.4.2.3 Aufgabe einer Nebenwohnung

*Die Aufgabe einer Nebenwohnung ist im Kontext der Datenübermittlung an die Statistischen Landesämter nicht relevant.*

#### IV.11.4.3 Fortschreibung des Melderegisters

#### IV.11.4.3.1 Fortschreibung von Namen und Doktorgraden

*Die Fortschreibung von Namen und Doktorgraden ist im Kontext der Datenübermittlung an die Statistischen Landesämter nicht relevant.*

#### IV.11.4.3.2 Fortschreibung von Geburtsdaten

Falls die Geburtsdaten korrigiert werden müssen, löst dies bei der Meldebehörde der Hauptwohnung oder der Meldebehörde der alleinigen Wohnung eine Korrekturmeldung nach § 6 Abs. 1 BMG an das Statistische Landesamt aus, sofern zuvor im Rahmen regelmäßiger Datenübermittlungen unrichtige oder unvollständige Daten übermittelt worden sind. Ausschlaggebend für das Senden der Korrekturmeldung ist, ob die Daten zum Zeitpunkt der ursprünglichen Übermittlung korrekt waren.

##### Beteiligte Stellen an der Datenübermittlung

###### 1. Korrekturmeldung

- Meldebehörde der Hauptwohnung, Meldebehörde der alleinigen Wohnung oder letzte Inlandsmeldebehörde (Autor)
- Statistisches Landesamt (Leser)

##### Die Nachrichten

###### 1. Korrekturmeldung

- [Nachricht 0820](#)

##### Prozessbeschreibung

Bei einer Korrektur der Geburtsdaten übermittelt die Meldebehörde der Hauptwohnung, die Meldebehörde der alleinigen Wohnung oder die letzte Inlandsmeldebehörde eine Korrekturmeldung an das Statistische Landesamt.

##### Korrekturmeldung erstellen und versenden

Die Meldebehörde der Hauptwohnung, die Meldebehörde der alleinigen Wohnung oder die letzte Inlandsmeldebehörde erstellt die [Nachricht 0820](#) mit den erforderlichen Daten gemäß §§ 4 und 5 BevStatG sowie dem Schlüssel 11 aus der Schlüsseltabelle „[XMeld Datenübermittlungsanlässe](#)“ im Element **anlass** und versendet diese an das Statistische Landesamt.

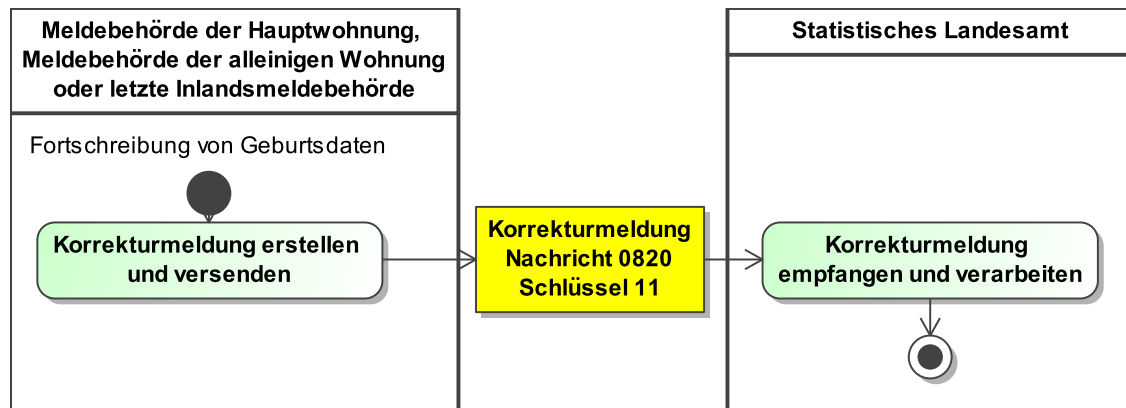
Mit dieser Nachricht dürfen nur das Geburtsdatum, der Geburtsort und der Geburtsstaat korrigiert werden. Mindestens das Element **geburtsdatum** oder die Elemente **geburtsort** und **geburtsortstaat** müssen übermittelt werden.

Die Elemente **geburtsort** und **geburtsortstaat** müssen in jedem Fall gemeinsam übermittelt werden, auch wenn sich nur im Kontext eines der Elemente Korrekturen ergeben. In dem Element ohne Korrekturen werden die Kindelemente **vorher** und **nachher** mit den gleichen Werten übermittelt. Erfolgt keine Korrektur des Elements **geburtsortstaat** und ist zu diesem Element kein Wert im Melderegister gespeichert, werden die beiden Kindelemente **vorher** und **nachher** nicht übermittelt.

##### Korrekturmeldung empfangen und verarbeiten

Das Statistische Landesamt empfängt und verarbeitet die [Nachricht 0820](#) und pflegt die enthaltenen Daten in seinen Bestand ein.

**Abbildung IV.11.9. Die Fortschreibung von Geburtsdaten im Kontext der Datenübermittlung an die Statistischen Landesämter**



Dieses Prozessmodell enthält keine Verweise auf andere Prozessmodelle.

## Verwendung bestimmter Schlüssel

### 1. Korrekturmeldung

Bei einer Fortschreibung von Geburtsdaten ist das Element **anlass** der **Nachricht 0820** immer mit dem Schlüssel 11 der Schlüsseltabelle „**XMeld Datenübermittlungsanlässe**“ zu befüllen.

## Besonderheiten

Keine

## Testfälle

Testfälle sind verfügbar unter **Testfälle im Anlass „Fortschreibung von Geburtsdaten“** für das Kapitel „**Datenübermittlung an die Statistischen Landesämter**“.

### IV.11.4.3.3 Geburt

*Die Geburt ist im Kontext der Datenübermittlung an die Statistischen Landesämter nicht relevant.*

### IV.11.4.3.4 Fortschreibung von Daten zum Geschlecht

Falls die Angabe zum Geschlecht korrigiert werden muss, löst dies bei der Meldebehörde der Hauptwohnung, der Meldebehörde der alleinigen Wohnung oder der letzten Inlandsmeldebehörde eine Korrekturmeldung nach § 6 Abs. 1 BMG an das Statistische Landesamt aus, sofern im Rahmen regelmäßiger Datenübermittlungen unrichtige oder unvollständige Daten übermittelt worden sind. Ausschlaggebend für das Senden der Korrekturmeldung ist, ob die Daten zum Zeitpunkt der ursprünglichen Übermittlung korrekt waren.

## Beteiligte Stellen an der Datenübermittlung

### 1. Korrekturmeldung

- Meldebehörde der Hauptwohnung, Meldebehörde der alleinigen Wohnung oder letzte Inlandsmeldebehörde (Autor)
- Statistisches Landesamt (Leser)

## Die Nachrichten

### 1. Korrekturmeldung

- **Nachricht 0820**

### Prozessbeschreibung

Bei einer Korrektur der Daten zum Geschlecht übermittelt die Meldebehörde der Hauptwohnung, die Meldebehörde der alleinigen Wohnung oder die letzte Inlandsmeldebehörde eine Korrekturmeldung an das Statistische Landesamt.

#### Korrekturmeldung erstellen und versenden

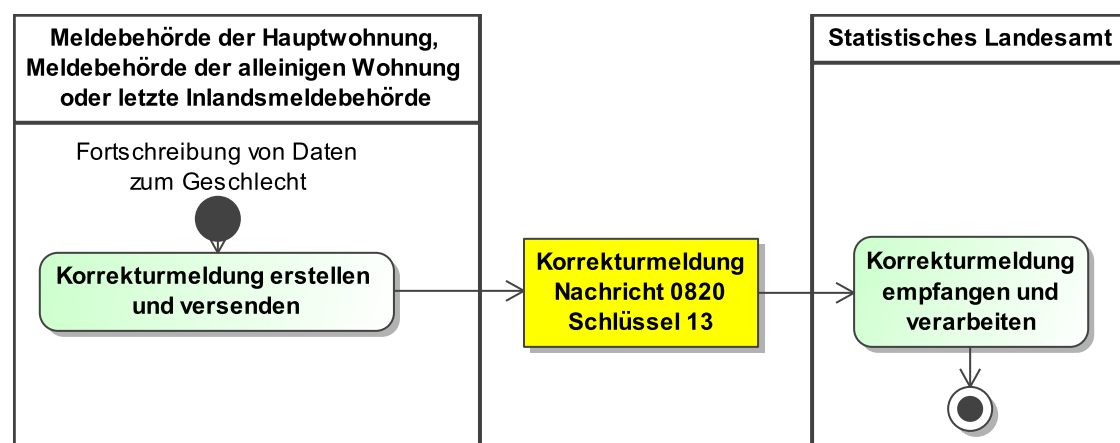
Die Meldebehörde der Hauptwohnung, die Meldebehörde der alleinigen Wohnung oder die letzte Inlandsmeldebehörde erstellt die [Nachricht 0820](#) mit den erforderlichen Daten gemäß §§ 4 und 5 BevStatG sowie dem Schlüssel 13 aus der Schlüsseltabelle „[XMeld Datenübermittlungsanlässe](#)“ im Element `anlass` und versendet diese an das Statistische Landesamt.

Mit dieser Nachricht darf nur das Geschlecht korrigiert werden. Das Element `geschlecht` muss übermittelt werden.

#### Korrekturmeldung empfangen und verarbeiten

Das Statistische Landesamt empfängt und verarbeitet die [Nachricht 0820](#) und pflegt die enthaltenen Daten in seinen Bestand ein.

**Abbildung IV.11.10. Die Fortschreibung von Daten zum Geschlecht im Kontext der Datenübermittlung an die Statistischen Landesämter**



Dieses Prozessmodell enthält keine Verweise auf andere Prozessmodelle.

### Verwendung bestimmter Schlüssel

#### 1. Korrekturmeldung

Bei einer Fortschreibung von Daten zum Geschlecht ist das Element `anlass` der [Nachricht 0820](#) immer mit dem Schlüssel 13 der Schlüsseltabelle „[XMeld Datenübermittlungsanlässe](#)“ zu befüllen.

#### Besonderheiten

Keine

#### Testfälle

Testfälle sind verfügbar unter [Testfälle im Anlass „Fortschreibung von Daten zum Geschlecht“](#) für das Kapitel „[Datenübermittlung an die Statistischen Landesämter](#)“.

### IV.11.4.3.5 Fortschreibung von Daten zur Identifikationsnummer nach § 139b AO

*Die Fortschreibung von Daten zur Identifikationsnummer nach § 139b AO ist im Kontext der Datenübermittlung an die Statistischen Landesämter nicht relevant.*

#### IV.11.4.3.6 Fortschreibung von Daten des gesetzlichen Vertreters

*Die Fortschreibung von Daten des gesetzlichen Vertreters ist im Kontext der Datenübermittlung an die Statistischen Landesämter nicht relevant.*

#### IV.11.4.3.7 Fortschreibung von Daten zur Staatsangehörigkeit

Die Fortschreibung von Daten zur Staatsangehörigkeit ist für die Bevölkerungsfortschreibung gemäß § 5 Abs.2 Nr. 1 BevStatG relevant, wenn ein melderechtlicher Vorgang zum Verlust bzw. Erwerb der deutschen Staatsangehörigkeit führt.

Falls Daten zur Staatsangehörigkeit korrigiert werden müssen, löst dies bei der Meldebehörde der Hauptwohnung, der Meldebehörde der alleinigen Wohnung oder der letzten Inlandsmeldebehörde eine Korrekturmeldung nach § 6 Abs.1 BMG an das Statistische Landesamt aus, sofern zuvor im Rahmen regelmäßiger Datenübermittlungen unrichtige oder unvollständige Daten übermittelt worden sind. Ausschlaggebend für das Senden der Korrekturmeldung ist, ob die Daten zum Zeitpunkt der ursprünglichen Übermittlung korrekt waren.

Ein Erwerb der deutschen Staatsangehörigkeit durch Geburt ist nicht relevant.

##### Beteiligte Stellen an der Datenübermittlung

###### 1. Staatsangehörigkeitsmeldung

- Meldebehörde der Hauptwohnung oder Meldebehörde der alleinigen Wohnung (Autor)
- Statistisches Landesamt (Leser)

###### 2. Korrekturmeldung

- Meldebehörde der Hauptwohnung, Meldebehörde der alleinigen Wohnung oder letzte Inlandsmeldebehörde (Autor)
- Statistisches Landesamt (Leser)

##### Die Nachrichten

###### 1. Staatsangehörigkeitsmeldung

- [Nachricht 0811](#)

###### 2. Korrekturmeldung

- [Nachricht 0820](#)

##### Prozessbeschreibung

Bei Erwerb oder Verlust der deutschen Staatsangehörigkeit übermittelt die Meldebehörde der Hauptwohnung oder die Meldebehörde der alleinigen Wohnung eine Staatsangehörigkeitsmeldung an das Statistische Landesamt.

Bei einer Korrektur der Daten zur Staatsangehörigkeit übermittelt die Meldebehörde der Hauptwohnung, die Meldebehörde der alleinigen Wohnung oder die letzte Inlandsmeldebehörde eine Korrekturmeldung an das Statistische Landesamt.

##### Staatsangehörigkeitsmeldung erstellen und versenden

Die Meldebehörde der Hauptwohnung oder die Meldebehörde der alleinigen Wohnung erstellt bei Erwerb oder Verlust der deutschen Staatsangehörigkeit die [Nachricht 0811](#) mit den erforderlichen Daten gemäß „[Der Datenumfang für die Bevölkerungsfortschreibung zum Wechsel der Staatsangehörigkeit](#)“ sowie dem Schlüssel 15 aus der Schlüsseltabelle „[XMeld Datenübermittlungsanlässe](#)“ im Element **anlass** und versendet diese an das Statistische Landesamt.

##### Staatsangehörigkeitsmeldung empfangen und verarbeiten

Das Statistische Landesamt verarbeitet die [Nachricht 0811](#) und pflegt die enthaltenen Daten in seinen Bestand ein.

##### Korrekturmeldung erstellen und versenden

Im Falle einer Korrektur der Staatsangehörigkeit erstellt die Meldebehörde der Hauptwohnung, die Meldebehörde der alleinigen Wohnung oder die letzte Inlandsmeldebehörde die [Nachricht](#)



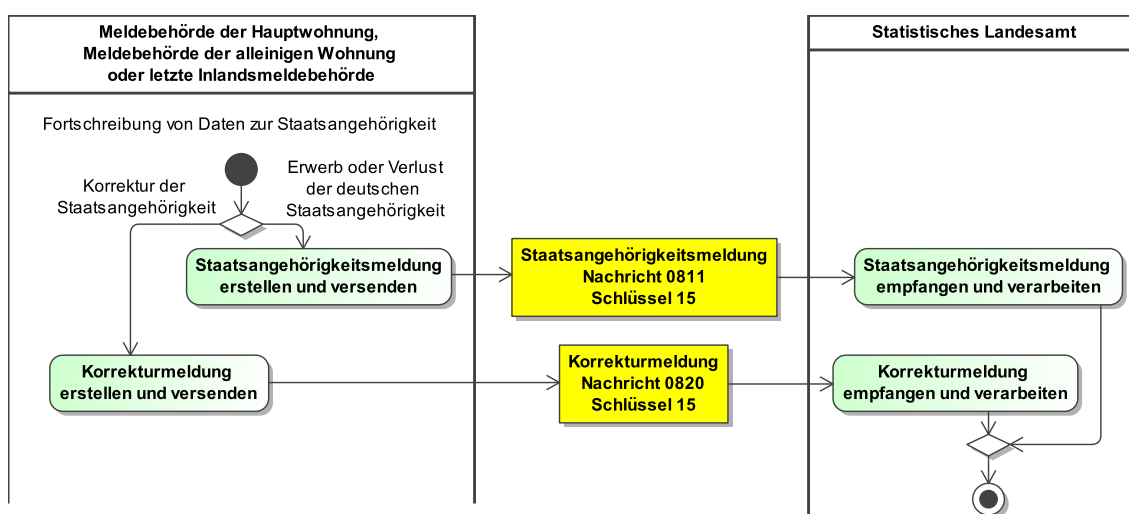
0820 mit den erforderlichen Daten gemäß §§ 4 und 5 BevStatG sowie dem Schlüssel 15 aus der Schlüsseltabelle „XMeld Datenübermittlungsanlässe“ im Element **anlass** und versendet diese an das Statistische Landesamt.

Mit dieser Nachricht dürfen nur die Staatsangehörigkeit oder das Datum des Erwerbes oder Verlusts der deutschen Staatsangehörigkeit korrigiert werden. Mindestens eines der Elemente **staatsangehoerigkeit** oder **datumErwerbVerlustDeutscheStaatsangehoerigkeit** muss übermittelt werden.

#### Korrekturmeldung empfangen und verarbeiten

Das Statistische Landesamt verarbeitet die **Nachricht 0820** und pflegt die enthaltenen Daten in seinen Bestand ein.

**Abbildung IV.11.11. Die Fortschreibung von Daten zur Staatsangehörigkeit im Kontext der Datenübermittlung an die Statistischen Landesämter**



Dieses Prozessmodell enthält keine Verweise auf andere Prozessmodelle.

#### Verwendung bestimmter Schlüssel

##### 1. Staatsangehörigkeitsmeldung

Bei einer Fortschreibung von Daten zur Staatsangehörigkeit ist das Element **anlass** der **Nachricht 0811** immer mit dem Schlüssel 15 der Schlüsseltabelle „XMeld Datenübermittlungsanlässe“ zu befüllen.

##### 2. Korrekturmeldung

Bei einer Fortschreibung von Daten zur Staatsangehörigkeit ist das Element **anlass** der **Nachricht 0820** immer mit dem Schlüssel 15 der Schlüsseltabelle „XMeld Datenübermittlungsanlässe“ zu befüllen.

#### Besonderheiten

Keine

#### Testfälle

Testfälle sind verfügbar unter **Testfälle im Anlass „Fortschreibung von Daten zur Staatsangehörigkeit“ für das Kapitel „Datenübermittlung an die Statistischen Landesämter“**.

#### IV.11.4.3.8 Fortschreibung von Daten zur Religion

Falls Daten zur Religion korrigiert werden müssen, löst dies bei der Meldebehörde der Hauptwohnung, der Meldebehörde der alleinigen Wohnung oder der letzten Inlandsmeldebehörde eine Korrekturmeldung aus.

dung nach § 6 Abs.1 BMG an das Statistische Landesamt aus, sofern zuvor im Rahmen regelmäßiger Datenübermittlungen unrichtige oder unvollständige Daten übermittelt worden sind. Ausschlaggebend für das Senden der Korrekturmeldung ist, ob die Daten zum Zeitpunkt der ursprünglichen Übermittlung korrekt waren.

### Beteiligte Stellen an der Datenübermittlung

#### 1. Korrekturmeldung

- Meldebehörde der Hauptwohnung, Meldebehörde der alleinigen Wohnung oder letzte Inlandsmeldebehörde (Autor)
- Statistisches Landesamt (Leser)

### Die Nachrichten

#### 1. Korrekturmeldung

- [Nachricht 0820](#)

### Prozessbeschreibung

Bei einer Korrektur der Daten zur Religion übermittelt die Meldebehörde der Hauptwohnung, die Meldebehörde der alleinigen Wohnung oder die letzte Inlandsmeldebehörde eine Korrekturmeldung an das Statistische Landesamt.

#### Korrekturmeldung erstellen und versenden

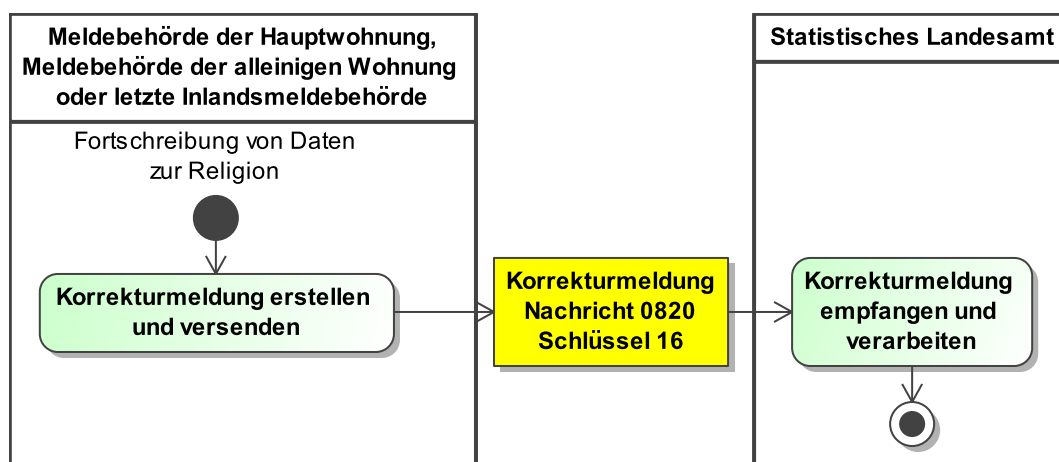
Die Meldebehörde der Hauptwohnung, die Meldebehörde der alleinigen Wohnung oder die letzte Inlandsmeldebehörde erstellt die [Nachricht 0820](#) mit den erforderlichen Daten gemäß § 4 BevStatG sowie dem Schlüssel 16 aus der Schlüsseltabelle „[XMeld Datenübermittlungsanlässe](#)“ im Element `anlass` und versendet diese an das Statistische Landesamt.

Mit dieser Nachricht dürfen nur die Zugehörigkeit zu einer Steuer erhebenden und zu einer nicht Steuer erhebenden Religionsgesellschaft korrigiert werden. Mindestens eines der Elemente `religionsteuererhebend` oder `religionnichtsteuererhebend` muss übermittelt werden.

#### Korrekturmeldung empfangen und verarbeiten

Das Statistische Landesamt empfängt und verarbeitet die [Nachricht 0820](#) und pflegt die enthaltenen Daten in seinen Bestand ein.

**Abbildung IV.11.12. Die Fortschreibung von Daten zur Religion im Kontext der Datenübermittlung an die Statistischen Landesämter**



Dieses Prozessmodell enthält keine Verweise auf andere Prozessmodelle.

## Verwendung bestimmter Schlüssel

### 1. Korrekturmeldung

Bei einer Fortschreibung von Daten zur Religion ist das Element **anlass** der [Nachricht 0820](#) immer mit dem Schlüssel **16** der Schlüsseltabelle „[XMeld Datenübermittlungsanlässe](#)“ zu befüllen.

## Besonderheiten

Keine

## Testfälle

Testfälle sind verfügbar unter [Testfälle im Anlass „Fortschreibung von Daten zur Religion“ für das Kapitel „Datenübermittlung an die Statistischen Landesämter“](#).

## IV.11.4.3.9 Fortschreibung von Daten zur Anschrift

Falls Daten zur Anschrift der Statistik relevanten Person korrigiert werden müssen, löst dies bei der Meldebehörde der Hauptwohnung, der Meldebehörde der alleinigen Wohnung oder der letzten Inlandsmeldebehörde eine Korrekturmeldung nach § 6 Abs. 1 BMG an das Statistische Landesamt aus, sofern zuvor im Rahmen regelmäßiger Datenübermittlungen unrichtige oder unvollständige Daten übermittelt worden sind. Ausschlaggebend für das Senden der Korrekturmeldung ist, ob die Daten zum Zeitpunkt der ursprünglichen Übermittlung korrekt waren.

## Beteiligte Stellen an der Datenübermittlung

### 1. Korrekturmeldung

- Meldebehörde der Hauptwohnung, Meldebehörde der alleinigen Wohnung oder letzte Inlandsmeldebehörde (Autor)
- Statistisches Landesamt (Leser)

## Die Nachrichten

### 1. Korrekturmeldung

- [Nachricht 0820](#)

## Prozessbeschreibung

Bei einer Korrektur der Daten zur Anschrift übermittelt die Meldebehörde der Hauptwohnung, die Meldebehörde der alleinigen Wohnung oder die letzte Inlandsmeldebehörde eine Korrekturmeldung an das Statistische Landesamt.

### Korrekturmeldung erstellen und versenden

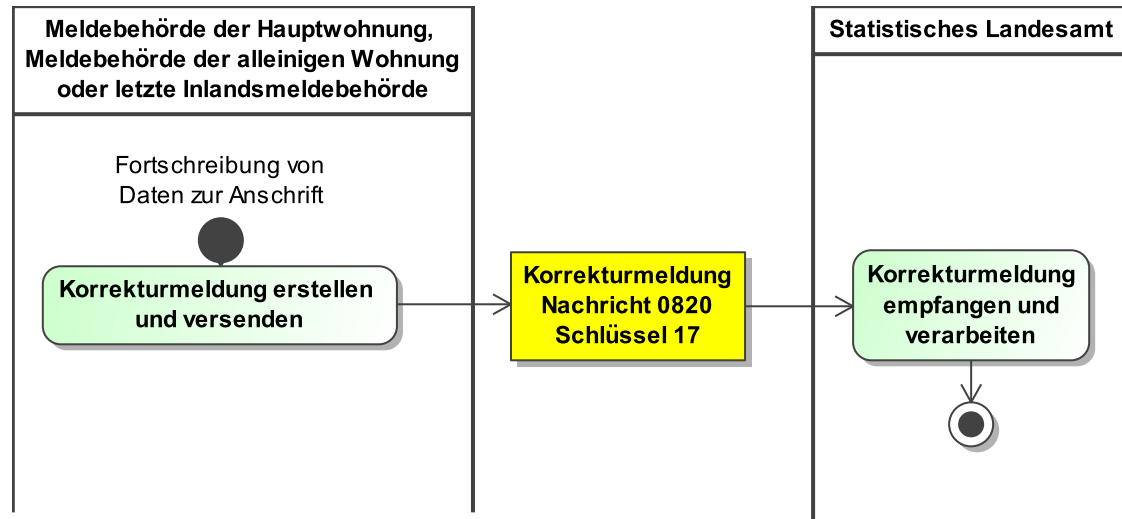
Die Meldebehörde der Hauptwohnung, die Meldebehörde der alleinigen Wohnung oder die letzte Inlandsmeldebehörde erstellt die [Nachricht 0820](#) mit den erforderlichen Daten gemäß §§ 4 und 5 BevStatG sowie dem Schlüssel **17** aus der Schlüsseltabelle „[XMeld Datenübermittlungsanlässe](#)“ im Element **anlass** und versendet diese an das Statistische Landesamt.

Mit dieser Nachricht dürfen nur die Daten zur aktuellen oder bisherigen Wohnung sowie Datumsangaben zum Zuzug, Wegzug oder Wohnungsstatuswechsel korrigiert werden sowie das Datum des Zuzugs in die Gemeinde. Mindestens eines der Elemente **datumDesEinzugsOderAuszugs**, **bisherigeWohnung**, **aktuelleWohnung**, **datumLetzterZuzugAusland**, **datumLetzterWegzugAusland**, **datumDesAuszugs** oder **zuzugGemeinde** muss übermittelt werden.

### Korrekturmeldung empfangen und verarbeiten

Das Statistische Landesamt empfängt und verarbeitet die [Nachricht 0820](#) und pflegt die enthaltenen Daten in seinen Bestand ein.

**Abbildung IV.11.13. Die Fortschreibung von Daten zur Anschrift im Kontext der Datenübermittlung an die Statistischen Landesämter**



Dieses Prozessmodell enthält keine Verweise auf andere Prozessmodelle.

## Verwendung bestimmter Schlüssel

### 1. Korrekturmeldung

Bei einer Fortschreibung von Daten zur Anschrift ist das Element **anlass** der **Nachricht 0820** immer mit dem Schlüssel 17 der Schlüsseltabelle „XMeld Datenübermittlungsanlässe“ zu befüllen.

## Besonderheiten

keine

## Testfälle

Testfälle sind verfügbar unter [Testfälle im Anlass „Fortschreibung von Daten zur Anschrift“](#) für das Kapitel „Datenübermittlung an die Statistischen Landesämter“.

## IV.11.4.3.10 Wohnungsstatuswechsel

### IV.11.4.3.10.1 Wohnungsstatuswechsel mit Wechsel des Zuständigkeitsbereichs

## Beteiligte Stellen an der Datenübermittlung

### 1. Wanderungsmeldung

- neue Meldebehörde der Hauptwohnung (Autor)
- Statistisches Landesamt (Leser)

## Die Nachrichten

### 1. Wanderungsmeldung

- [Nachricht 0810](#)

## Prozessbeschreibung

Bei einem Wohnungsstatuswechsel mit Wechsel des Zuständigkeitsbereichs übermittelt die neue Meldebehörde der Hauptwohnung nach Abschluss des Rückmeldeverfahrens eine Wanderungsmeldung an das Statistische Landesamt.

### Wanderungsmeldung erstellen und versenden

Die neue Meldebehörde der Hauptwohnung erstellt bei einem Wohnungsstatuswechsel mit Wechsel des Zuständigkeitsbereichs die [Nachricht 0810](#) mit den erforderlichen Daten gemäß „[Datenumfang für die Wanderungsstatistik](#)“ sowie dem Schlüssel 38 aus der Schlüsseltabelle „[XMeld Datenübermittlungsanlässe](#)“ im Element **anlass** und versendet diese an das Statistische Landesamt.

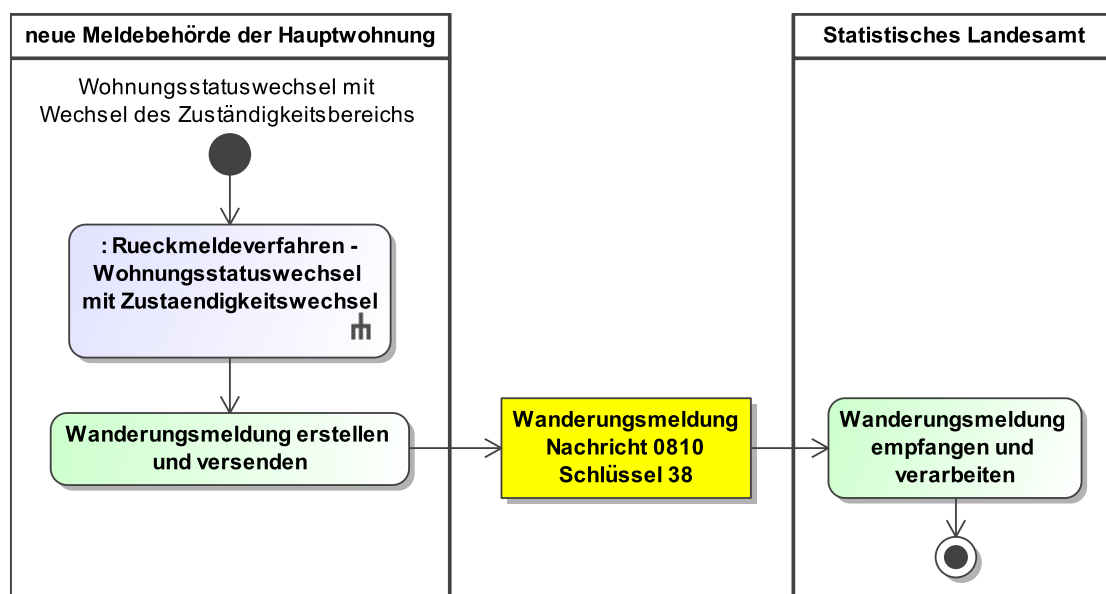
Die Elemente **datumDesEinzugsOderAuszugs/datumDesWohnungsstatuswechsels**, **bisherigeWohnung/inland**, **aktuelleWohnung/inland** sowie **datumDesAuszugs** sind zwingend zu übermitteln.

Die Elemente **ruecknahme**, **datumLetzterWegzugAusland**, **datumLetzterZuzugAusland**, **zuzugNachAbmeldungNachUnbekannt** sowie **zuzugGemeinde** dürfen nicht übermittelt werden.

### Wanderungsmeldung empfangen und verarbeiten

Das Statistische Landesamt empfängt und verarbeitet die [Nachricht 0810](#) und pflegt die enthaltenen Daten in seinen Bestand ein.

**Abbildung IV.11.14. Der Wohnungsstatuswechsel mit Wechsel des Zuständigkeitsbereichs im Kontext der Datenübermittlung an die Statistischen Landesämter**



Dieses Prozessmodell verweist auf das Prozessmodell "Rückmeldeverfahren - Wohnungsstatuswechsel" (siehe [Abbildung III.2.5 auf Seite 328](#)).

### Verwendung bestimmter Schlüssel

#### 1. Wanderungsmeldung

Bei einem Wohnungsstatuswechsel mit Wechsel des Zuständigkeitsbereichs ist das Element **anlass** der [Nachricht 0810](#) immer mit dem Schlüssel 38 der Schlüsseltabelle „[XMeld Datenübermittlungsanlässe](#)“ zu befüllen.

### Besonderheiten

Keine

### Testfälle

Testfälle sind verfügbar unter [Testfälle im Anlass „Wohnungsstatuswechsel mit Wechsel des Zuständigkeitsbereichs“](#) für das Kapitel „Datenübermittlung an die Statistischen Landesämter“.

## IV.11.4.3.10.2 Wohnungsstatuswechsel ohne Wechsel des Zuständigkeitsbereichs

### IV.11.4.3.10.2.1 Wohnungsstatuswechsel ohne Wechsel des Zuständigkeitsbereichs mit Änderung des AGS

#### Beteiligte Stellen an der Datenübermittlung

##### 1. Wanderungsmeldung

- Meldebehörde der Hauptwohnung (Autor)
- Statistisches Landesamt (Leser)

#### Die Nachrichten

##### 1. Wanderungsmeldung

- [Nachricht 0810](#)

#### Prozessbeschreibung

Bei einem Wohnungsstatuswechsel ohne Wechsel des Zuständigkeitsbereichs mit Änderung des AGS übermittelt die Meldebehörde der Hauptwohnung eine Wanderungsmeldung an das Statistische Landesamt.

##### Wanderungsmeldung erstellen und versenden

Die Meldebehörde der Hauptwohnung erstellt die [Nachricht 0810](#) mit den erforderlichen Daten gemäß „[Datenumfang für die Wanderungsstatistik](#)“ sowie dem Schlüssel 40 aus der Schlüsseltabelle „[XMeld Datenübermittlungsanlässe](#)“ im Element `anlass` und versendet diese an das Statistische Landesamt.

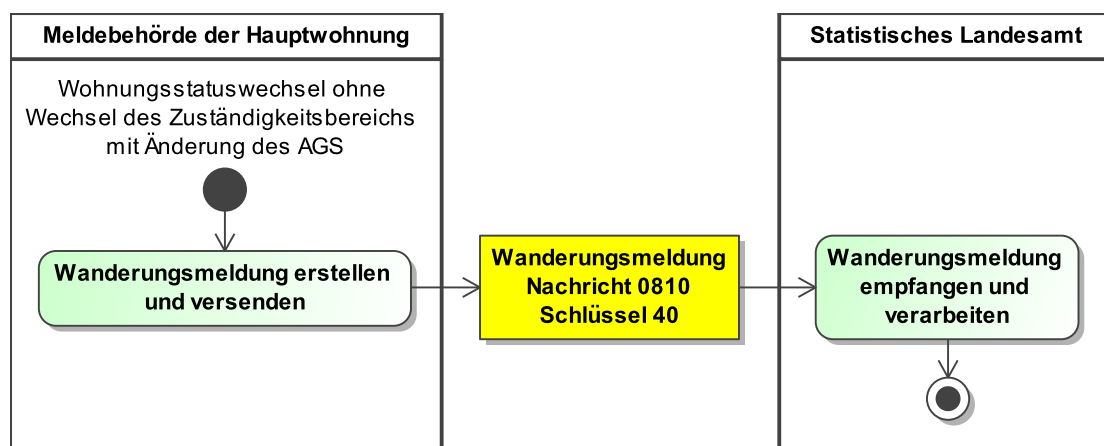
Die Elemente `datumDesEinzugsOderAuszugs/datumDesWohnungsstatuswechsels`, `bisherigeWohnung/inland`, `aktuelleWohnung/inland` sowie `datumDesAuszugs` sind zwingend zu übermitteln.

Die Elemente `ruecknahme`, `datumLetzterWegzugAusland`, `datumLetzterZuzugAusland`, `zuzugNachAbmeldungNachUnbekannt` sowie `zuzugGemeinde` dürfen nicht übermittelt werden.

##### Wanderungsmeldung empfangen und verarbeiten

Das Statistische Landesamt empfängt und verarbeitet die [Nachricht 0810](#) und pflegt die enthaltenen Daten in seinen Bestand ein.

**Abbildung IV.11.15. Der Wohnungsstatuswechsel ohne Wechsel des Zuständigkeitsbereichs mit Änderung des AGS im Kontext der Datenübermittlung an die Statistischen Landesämter**



Dieses Prozessmodell enthält keine Verweise auf andere Prozessmodelle.

## Verwendung bestimmter Schlüssel

### 1. Wanderungsmeldung

Bei einem Wohnungsstatuswechsel ohne Wechsel des Zuständigkeitsbereichs mit Änderung des AGS ist das Element **anlass** der **Nachricht 0810** immer mit dem Schlüssel 40 der Schlüssel-tabelle „XMeld Datenübermittlungsanlässe“ zu befüllen.

### Besonderheiten

Keine

### Testfälle

Testfälle sind verfügbar unter [Testfälle im Anlass „Wohnungsstatuswechsel ohne Wechsel des Zuständigkeitsbereichs mit Änderung des AGS“](#) für das Kapitel „Datenübermittlung an die Statistischen Landesämter“.

#### IV.11.4.3.10.2 Wohnungsstatuswechsel ohne Wechsel des Zuständigkeitsbereichs ohne Änderung des AGS

*Der Wohnungsstatuswechsel ohne Wechsel des Zuständigkeitsbereichs ohne Änderung des AGS ist im Kontext der Datenübermittlung an die Statistischen Landesämter nicht relevant.*

#### IV.11.4.3.11 Fortschreibung von Daten zum Familienstand

Die Fortschreibung von Daten zum Familienstand ist für die Bevölkerungsfortschreibung gemäß § 5 Abs. 2 Nr. 2 BevStatG relevant, wenn die Scheidung einer Ehe oder die Aufhebung einer Ehe bzw. Lebenspartnerschaft vorliegt, oder der Familienstand im Melderegister korrigiert wurde. Es wird jeweils eine Nachricht pro beteiligter Statistik relevanter Person von den Meldebehörden an das Statistische Landesamt übermittelt.

Falls Daten zum Familienstand korrigiert werden müssen, löst dies bei der Meldebehörde der Hauptwohnung, der Meldebehörde der alleinigen Wohnung oder der letzten Inlandsmeldebehörde eine Korrekturmeldung nach § 6 Abs. 1 BMG an das Statistische Landesamt aus, sofern im Rahmen regelmäßiger Datenübermittlungen zuvor unrichtige oder unvollständige Daten übermittelt worden sind. Aus-

schlaggebend für das Senden der Korrekturmeldung ist, ob die Daten zum Zeitpunkt der ursprünglichen Übermittlung korrekt waren.

### **Beteiligte Stellen an der Datenübermittlung**

#### **1. Familienstandsmeldung**

- Meldebehörde der Hauptwohnung oder Meldebehörde der alleinigen Wohnung (Autor)
- Statistisches Landesamt (Leser)

#### **2. Korrekturmeldung**

- Meldebehörde der Hauptwohnung, Meldebehörde der alleinigen Wohnung oder letzte Inlandsmeldebehörde (Autor)
- Statistisches Landesamt (Leser)

### **Die Nachrichten**

#### **1. Familienstandsmeldung**

- [Nachricht 0812](#)

#### **2. Korrekturmeldung**

- [Nachricht 0820](#)

### **Prozessbeschreibung**

Bei einer Änderung von Daten zum Familienstand, das heißt der Scheidung einer Ehe oder der Aufhebung einer Ehe bzw. Lebenspartnerschaft, übermittelt die Meldebehörde der Hauptwohnung oder die Meldebehörde der alleinigen Wohnung eine Familienstandsmeldung an das Statistische Landesamt.

Bei einer Korrektur der Daten zum Familienstand, übermittelt die Meldebehörde der Hauptwohnung, die Meldebehörde der alleinigen Wohnung oder die letzte Inlandsmeldebehörde eine Korrekturmeldung an das Statistische Landesamt.

#### **Familienstandsmeldung erstellen und versenden**

Die Meldebehörde der Hauptwohnung oder die Meldebehörde der alleinigen Wohnung erstellt bei der Scheidung einer Ehe oder der Aufhebung einer Ehe bzw. Lebenspartnerschaft eine [Nachricht 0812](#) mit den erforderlichen Daten gemäß „[Der Datenumfang für die Bevölkerungsfortschreibung zur Scheidung einer Ehe und zur Aufhebung einer Ehe bzw. Lebenspartnerschaft](#)“ und versendet diese an das Statistische Landesamt.

Mit dieser Nachricht dürfen nur der Familienstand, der Beendigungsgrund oder das Datum der Beendigung der Eheschließung oder Aufhebung der Lebenspartnerschaft korrigiert werden. Mindestens eines der Elemente **familienstand**, **beendigungsgrund** oder **datumBeendigungEheOderLp** muss übermittelt werden.

#### **Familienstandsmeldung empfangen und verarbeiten**

Das Statistische Landesamt verarbeitet die [Nachricht 0812](#) und pflegt die enthaltenen Daten in seinen Bestand ein.

#### **Korrekturmeldung erstellen und versenden**

Die Meldebehörde der Hauptwohnung, die Meldebehörde der alleinigen Wohnung oder die letzte Inlandsmeldebehörde erstellt die [Nachricht 0820](#) mit den erforderlichen Daten gemäß §§ 4 und 5 BevStatG sowie dem Schlüssel 20 aus der Schlüsseltabelle „[XMeld Datenübermittlungsanlässe](#)“ im Element **anlass** und versendet diese an das Statistische Landesamt.

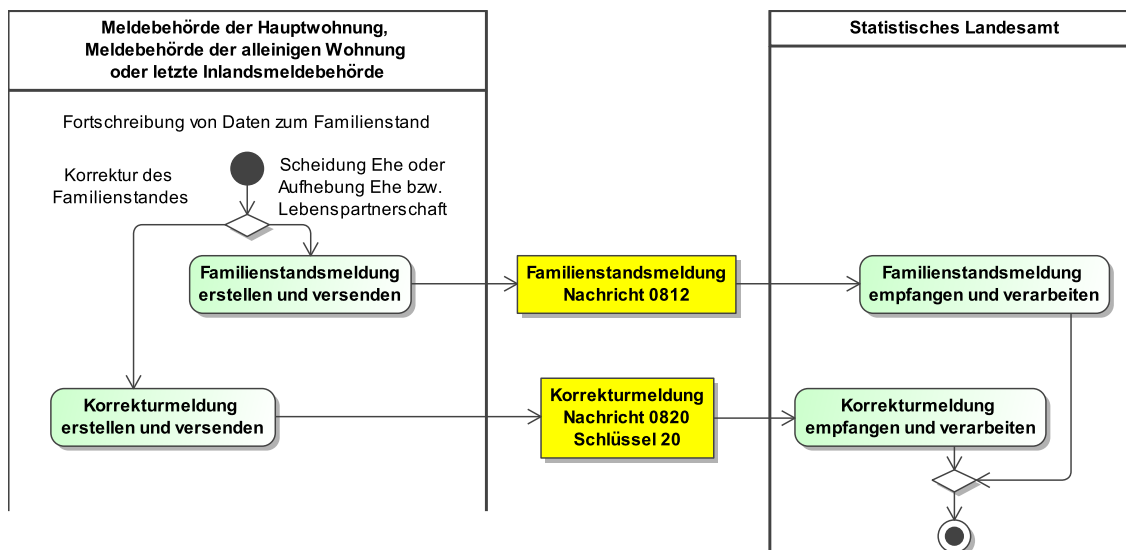
In der Nachricht wird mindestens eines der Elemente **familienstand**, **beendigungsgrund** oder **datumBeendigungEheOderLp** übermittelt.

#### **Korrekturmeldung empfangen und verarbeiten**

Das Statistische Landesamt verarbeitet die [Nachricht 0820](#) und pflegt die enthaltenen Daten in seinen Bestand ein.



**Abbildung IV.11.16. Die Fortschreibung von Daten zum Familienstand im Kontext der Datenübermittlung an die Statistischen Landesämter**



Dieses Prozessmodell enthält keine Verweise auf andere Prozessmodelle.

#### Verwendung bestimmter Schlüssel

##### 1. Familienstandsmeldung

Bei einer Fortschreibung von Daten zum Familienstand ist das Element **anlass** der **Nachricht 0812** immer mit dem Schlüssel 20 der Schlüsseltabelle „XMeld Datenübermittlungsanlässe“ und das Element **beendigungsgrund** immer mit dem Schlüssel 2, 3 oder 7 der Schlüsseltabelle „Familienstand Beendigungsgrund“ zu befüllen.

##### 2. Korrekturmeldung

Bei einer Fortschreibung von Daten zum Familienstand ist das Element **anlass** der **Nachricht 0820** immer mit dem Schlüssel 20 der Schlüsseltabelle „XMeld Datenübermittlungsanlässe“ zu befüllen.

#### Besonderheiten

Keine

#### Testfälle

Testfälle sind verfügbar unter [Testfälle im Anlass „Fortschreibung von Daten zum Familienstand“ für das Kapitel „Datenübermittlung an die Statistischen Landesämter“](#).

#### IV.11.4.3.12 Fortschreibung von Daten zum Ehegatten oder Lebenspartner

*Die Fortschreibung von Daten zum Ehegatten oder Lebenspartner ist im Kontext der Datenübermittlung an die Statistischen Landesämter nicht relevant.*

#### IV.11.4.3.13 Fortschreibung von Daten zu Kindern

*Die Fortschreibung von Daten zu Kindern ist im Kontext der Datenübermittlung an die Statistischen Landesämter nicht relevant.*

#### IV.11.4.3.14 Fortschreibung von Daten zu Pass und Ausweis

*Die Fortschreibung von Daten zu Pass und Ausweis ist im Kontext der Datenübermittlung an die Statistischen Landesämter nicht relevant.*

#### **IV.11.4.3.15 Fortschreibung von Daten zu Auskunfts- und Übermittlungssperren**

*Die Fortschreibung von Daten zu Auskunfts- und Übermittlungssperren ist im Kontext der Datenübermittlung an die Statistischen Landesämter nicht relevant.*

#### **IV.11.4.3.16 Sterbefall**

*Der Sterbefall ist im Kontext der Datenübermittlung an die Statistischen Landesämter nicht relevant.*

#### **IV.11.4.3.17 Fortschreibung der Identifikationsnummer nach § 139b AO der beigeschriebenen Person**

*Die Fortschreibung der Identifikationsnummer nach § 139b AO der beigeschriebenen Person ist im Kontext der Datenübermittlung an die Statistischen Landesämter nicht relevant.*

#### **IV.11.4.3.18 Fortschreibung von Daten zum vorläufigen Bearbeitungsmerkmal**

*Die Fortschreibung von Daten zum vorläufigen Bearbeitungsmerkmal ist im Kontext der Datenübermittlung an die Statistischen Landesämter nicht relevant.*

#### **IV.11.4.3.19 Fortschreibung von Daten zu Passversagungsgründen**

*Die Fortschreibung von Daten zu Passversagungsgründen ist im Kontext der Datenübermittlung an die Statistischen Landesämter nicht relevant.*

#### **IV.11.4.3.20 Fortschreibung von Waffen- und Sprengstoffrechtlichen Daten**

*Die Fortschreibung von Waffen- und Sprengstoffrechtlichen Daten ist im Kontext der Datenübermittlung an die Statistischen Landesämter nicht relevant.*

#### **IV.11.4.3.21 Fortschreibung des Ordnungsmerkmals**

##### **Beteiligte Stellen an der Datenübermittlung**

##### **1. Korrekturmeldung**

- Meldebehörde der Hauptwohnung, Meldebehörde der alleinigen Wohnung oder letzte Inlandsmeldebehörde (Autor)
- Statistisches Landesamt (Leser)

##### **Die Nachrichten**

##### **1. Korrekturmeldung**

- [Nachricht 0820](#)

##### **Prozessbeschreibung**

Bei einer Fortschreibung des Ordnungsmerkmals übermittelt die Meldebehörde der Hauptwohnung, die Meldebehörde der alleinigen Wohnung oder die letzte Inlandsmeldebehörde eine Korrekturmeldung an das Statistische Landesamt, sofern es sich nicht um eine Änderung des Ordnungsmerkmals aufgrund von Verfahrenswechseln handelt. Die Durchführung von Änderungen an Ordnungsmerkmalen aufgrund von Verfahrenswechseln muss zwischen Autor und Leser abgestimmt werden.

##### **Korrekturmeldung erstellen und versenden**

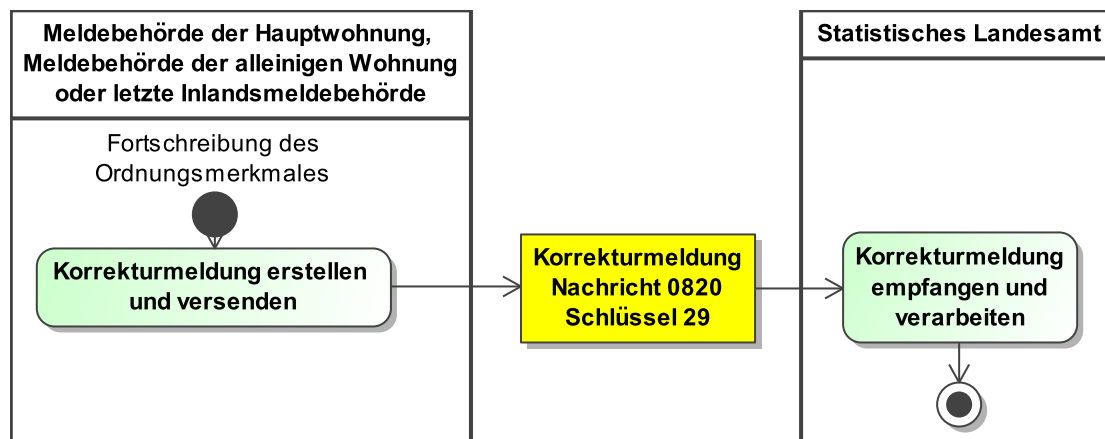
Die Meldebehörde der Hauptwohnung, die Meldebehörde der alleinigen Wohnung oder die letzte Inlandsmeldebehörde erstellt bei der Fortschreibung des Ordnungsmerkmals eine [Nachricht 0820](#) mit dem Schlüssel 29 aus der Schlüsseltablelle „[XMeld Datenübermittlungsanlässe](#)“ im Element **anlass** und versendet diese an das Statistische Landesamt.

Mit dieser Nachricht darf nur das Ordnungsmerkmal korrigiert werden. Das Element `ordnungsmerkmal.korrektur` muss übermittelt werden.

#### Korrekturmeldung empfangen und verarbeiten

Das Statistische Landesamt verarbeitet die [Nachricht 0820](#) und pflegt die enthaltenen Daten in seinen Bestand ein.

**Abbildung IV.11.17. Die Fortschreibung des Ordnungsmerkmals im Kontext der Datenübermittlung an die Statistischen Landesämter**



Dieses Prozessmodell enthält keine Verweise auf andere Prozessmodelle.

#### Verwendung bestimmter Schlüssel

##### 1. Korrekturmeldung

Bei einer Fortschreibung des Ordnungsmerkmals ist das Element `anlass` der [Nachricht 0820](#) immer mit dem Schlüssel 29 der Schlüsseltabelle „[XMeld Datenübermittlungsanlässe](#)“ zu befüllen.

#### Besonderheiten

Keine

#### Testfälle

Testfälle sind verfügbar unter [Testfälle im Anlass „Fortschreibung des Ordnungsmerkmals“](#) für das Kapitel „[Datenübermittlung an die Statistischen Landesämter](#)“.

### IV.11.4.4 Spezielle Datenübermittlungsanlässe

#### IV.11.4.4.1 Hinweise auf Unrichtigkeiten und Unvollständigkeiten im Melderegister

*Aufgrund des im § 6 Abs. 2 BMG festgelegten Übermittlungsverbotes ist die Übermittlung von Hinweisen auf Unrichtigkeiten und Unvollständigkeiten im Melderegister vom Statistischen Landesamt an die Meldebehörde nicht zulässig.*

#### IV.11.4.4.2 Bestandsdatenlieferung und Quittierung

*Bestandsdatenlieferung und Quittierung sind im Kontext der Datenübermittlung an die Statistischen Landesämter nicht relevant.*

### IV.11.4.4.3 Rücknahme

#### IV.11.4.4.3.1 Rücknahme eines Zuzugs aus dem Inland

##### Beteiligte Stellen an der Datenübermittlung

###### 1. Wanderungsmeldung

- vermeintliche Wegzugsmeldebehörde (Autor)
- Statistisches Landesamt (Leser)

##### Die Nachrichten

###### 1. Wanderungsmeldung

- [Nachricht 0810](#)

##### Prozessbeschreibung

Bei einer Rücknahme eines Zuzugs aus dem Inland übermittelt die vermeintliche Wegzugsmeldebehörde nach Beendigung des Prozesses der Rücknahme eines Zuzugs aus dem Inland zwischen der vermeintlichen Wegzugsmeldebehörde und der vermeintlichen Zuzugsmeldebehörde (siehe [Abschnitt III.2.4.4.3.1 auf Seite 331](#)) eine Wanderungsmeldung an das Statistische Landesamt.

##### Wanderungsmeldung erstellen und versenden

Die vermeintliche Wegzugsmeldebehörde erstellt die [Nachricht 0810](#) mit den erforderlichen Daten gemäß „[Datenumfang für die Wanderungsstatistik](#)“ sowie dem Schlüssel 32 aus der Schlüsseltabelle „[XMeld Datenübermittlungsanlässe](#)“ im Element `anlass`, und versendet diese an das Statistische Landesamt.

Die Elemente `datumDesEinzugsOderAuszugs/datumDesBeziehens`, `bisherigeWohnung/inland` sowie `aktuelleWohnung/inland` sind zwingend zu übermitteln.

Das Element `datumDesAuszugs` ist zu übermitteln, sofern es vorliegt.

Im Element `bisherigeWohnung` werden die Daten der vermeintlich bezogenen Wohnung übermittelt, im Element `aktuelleWohnung` die Daten der vermeintlich aufgegebenen Wohnung.

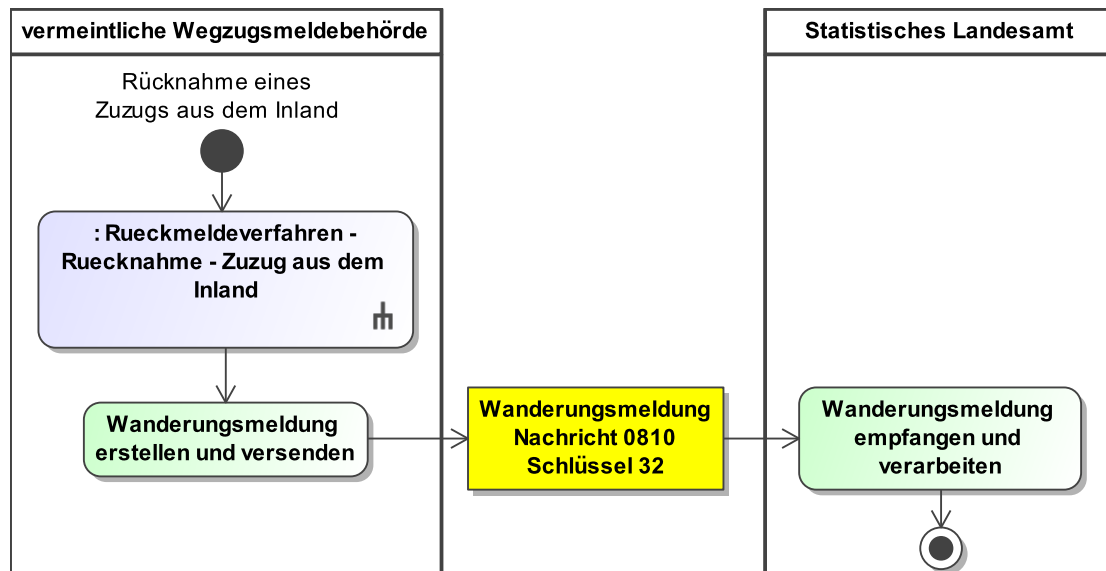
Sofern die Anmeldung *von Amts wegen* erfolgte, wird diese Information mittels des Flags `von-amtswegen/anmeldung` mitgeteilt.

Die Elemente `ruecknahme`, `datumLetzterZuzugAusland`, `datumLetzterWegzugAusland` sowie `zuzugGemeinde` dürfen nicht übermittelt werden.

##### Wanderungsmeldung empfangen und verarbeiten

Das Statistische Landesamt empfängt und verarbeitet die [Nachricht 0810](#) und pflegt die enthaltenen Daten in seinen Bestand ein.

**Abbildung IV.11.18. Die Rücknahme eines Zuzugs aus dem Inland im Kontext der Datenübermittlung an die Statistischen Landesämter**



Dieses Prozessmodell verweist auf das Prozessmodell "Rückmeldeverfahren - Rücknahme - Zuzug aus dem Inland" (siehe [Abbildung III.2.6 auf Seite 333](#)).

## Verwendung bestimmter Schlüssel

### 1. Wanderungsmeldung

Bei der Rücknahme eines Zuzugs aus dem Inland ist das Element **anlass** der **Nachricht 0810** immer mit dem Schlüssel 32 der Schlüsseltabelle „**XMeld Datenübermittlungsanlässe**“ zu befüllen.

## Besonderheiten

keine

## Testfälle

Testfälle sind verfügbar unter [Testfälle im Anlass „Rücknahme eines Zuzugs aus dem Inland“](#) für das Kapitel „**Datenübermittlung an die Statistischen Landesämter**“.

## IV.11.4.4.3.2 Rücknahme eines Umzugs ohne Wechsel des AGS

### Beteiligte Stellen an der Datenübermittlung

#### 1. Wanderungsmeldung

- Meldebehörde der Hauptwohnung oder Meldebehörde der alleinigen Wohnung (Autor)
- Statistisches Landesamt (Leser)

## Die Nachrichten

#### 1. Wanderungsmeldung

- [Nachricht 0810](#)

## Prozessbeschreibung

Sofern ein Umzug ohne Wechsel des AGS irrtümlich stattgefunden hat, bei dem sich die Statistik relevante Person nach einer Abmeldung nach unbekannt vermeintlich erneut im Zuständigkeitsbereich der bisherigen Meldebehörde angemeldet und sich zwischenzeitlich nicht meldepflichtig im

Inland aufgehalten hat, findet eine Rücknahme statt. Dabei übermittelt die Meldebehörde der Hauptwohnung oder die Meldebehörde der alleinigen Wohnung eine Wanderungsmeldung an das Statistische Landesamt.

#### Wanderungsmeldung mit Rücknahme-Flag erstellen und versenden

Die Meldebehörde der Hauptwohnung oder die Meldebehörde der alleinigen Wohnung erstellt die [Nachricht 0810](#) und versendet diese an das Statistische Landesamt. Mit der Nachricht werden die gemäß „[Datenumfang für die Wanderungsstatistik](#)“ erforderlichen Daten übermittelt sowie der Schlüssel 3 aus der Schlüsseltabelle „[XMeld Datenübermittlungsanlässe](#)“ im Element **anlass**. Die mit der Nachricht übermittelten Daten entsprechenden Daten wie sie direkt vor der Rücknahme im Melderegister vorliegen.

Die Elemente **ruecknahme**, **datumDesEinzugsOderAuszugs/datumDesBeziehens**, **bisherigeWohnung/inland**, **aktuelleWohnung/inland** sowie **zuzugNachAbmeldungNachUnbekannt** sind zwingend zu übermitteln.

Das Element **datumDesAuszugs** ist zu übermitteln, sofern es vorliegt.

Das Element **ruecknahme** wird mit dem Wert **true** übermittelt, ebenso wie das Flag **zuzug-NachAbmeldungNachUnbekannt**.

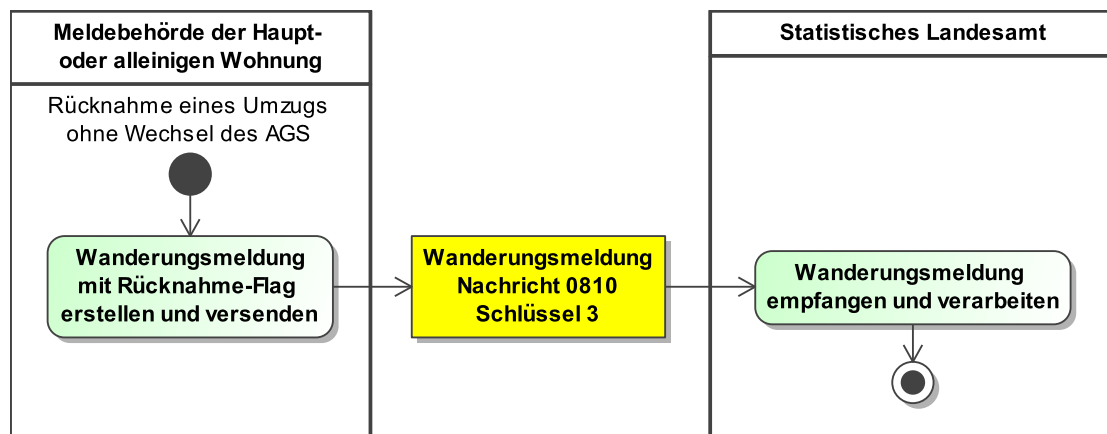
Im Element **bisherigeWohnung** werden die Daten der vermeintlich aufgegebenen Wohnung übermittelt, im Element **aktuelleWohnung** die Daten der vermeintlich bezogenen Wohnung.

Die Elemente **datumLetzterZuzugAusland**, **datumLetzterWegzugAusland** sowie **zuzugGemeinde** dürfen nicht übermittelt werden.

#### Wanderungsmeldung empfangen und verarbeiten

Das Statistische Landesamt verarbeitet die [Nachricht 0810](#), indem die Einarbeitung der ursprünglich falsch übermittelten Daten rückgängig gemacht wird.

**Abbildung IV.11.19. Die Rücknahme eines Umzugs ohne Wechsel des AGS im Kontext der Datenübermittlung an die Statistischen Landesämter**



Dieses Prozessmodell enthält keine Verweise auf andere Prozessmodelle.

#### Verwendung bestimmter Schlüssel

##### 1. Wanderungsmeldung

Bei einer Rücknahme eines Umzugs ohne Wechsel des AGS ist das Element **anlass** der [Nachricht 0810](#) immer mit dem Schlüssel 3 der Schlüsseltabelle „[XMeld Datenübermittlungsanlässe](#)“ zu befüllen.

**Besonderheiten**

keine

**Testfälle**

Testfälle sind verfügbar unter [Testfälle im Anlass „Rücknahme eines Umzugs ohne Wechsel des AGS“](#) für das Kapitel „Datenübermittlung an die Statistischen Landesämter“.

**IV.11.4.4.3 Rücknahme eines Umzugs mit Wechsel des AGS****Beteiligte Stellen an der Datenübermittlung****1. Wanderungsmeldung**

- Meldebehörde der Hauptwohnung oder Meldebehörde der alleinigen Wohnung (Autor)
- Statistisches Landesamt (Leser)

**Die Nachrichten****1. Wanderungsmeldung**

- [Nachricht 0810](#)

**Prozessbeschreibung**

Bei der Rücknahme eines Umzugs mit Wechsel des AGS übermittelt die Meldebehörde der Hauptwohnung oder die Meldebehörde der alleinigen Wohnung eine Wanderungsmeldung an das Statistische Landesamt.

**Wanderungsmeldung mit Rücknahme-Flag erstellen und versenden**

Die Meldebehörde der Hauptwohnung oder die Meldebehörde der alleinigen Wohnung erstellt die [Nachricht 0810](#) und versendet diese an das Statistische Landesamt. Mit der Nachricht werden die gemäß „[Datenumfang für die Wanderungsstatistik](#)“ erforderlichen Daten übermittelt sowie der Schlüssel 2 aus der Schlüsseltabelle „[XMeld Datenübermittlungsanlässe](#)“ im Element **anlass**. Die mit der Nachricht übermittelten Daten entsprechen den Daten wie sie direkt vor der Rücknahme im Melderegister vorliegen.

Die Elemente **ruecknahme**, **datumDesEinzugsOderAuszugs/datumDesBeziehens**, **bisherigeWohnung/inland** sowie **aktuelleWohnung/inland** sind zwingend zu übermitteln.

Das Element **datumDesAuszugs** ist zu übermitteln, sofern es vorliegt.

Das Element **ruecknahme** wird mit dem Wert **true** übermittelt.

Im Element **bisherigeWohnung** werden die Daten der vermeintlich aufgegebenen Wohnung übermittelt, im Element **aktuelleWohnung** die Daten der vermeintlich bezogenen Wohnung.

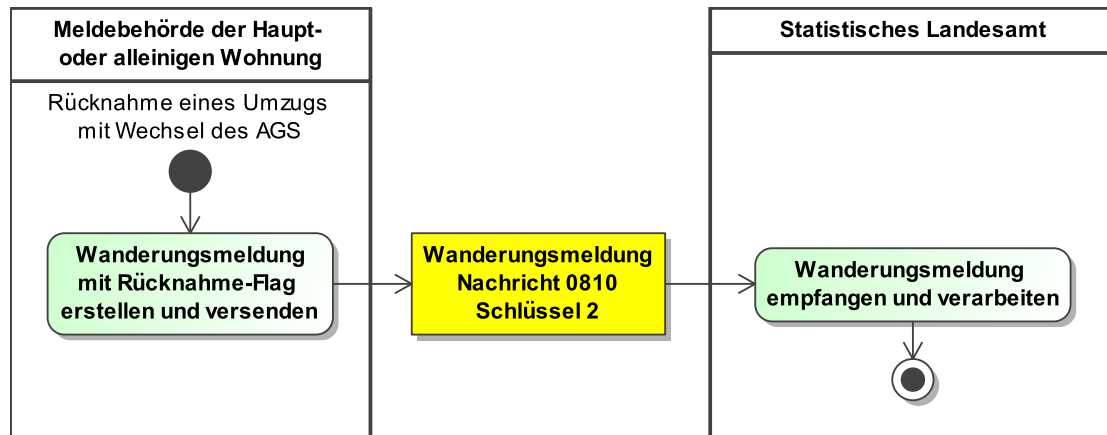
Der im Element **nachrichtenkopf/autor/behoerdenkennung/kennung** des Nachrichtenkopfes übermittelte AGS muss dem AGS der vermeintlich bezogenen Wohnung entsprechen.

Die Elemente **datumLetzterZuzugAusland**, **datumLetzterWegzugAusland** sowie **zuzugGemeinde** dürfen nicht übermittelt werden.

**Wanderungsmeldung empfangen und verarbeiten**

Das Statistische Landesamt verarbeitet die [Nachricht 0810](#), indem die Einarbeitung der ursprünglich falsch übermittelten Daten rückgängig gemacht wird.

**Abbildung IV.11.20. Die Rücknahme eines Umzugs mit Wechsel des AGS im Kontext der Datenübermittlung an die Statistischen Landesämter**



Dieses Prozessmodell enthält keine Verweise auf andere Prozessmodelle.

#### Verwendung bestimmter Schlüssel

##### 1. Wanderungsmeldung

Bei einer Rücknahme eines Umzugs mit Wechsel des AGS ist das Element **anlass** der **Nachricht 0810** immer mit dem Schlüssel 2 der Schlüsseltabelle „**XMeld Datenübermittlungsanlässe**“ zu befüllen.

#### Besonderheiten

keine

#### Testfälle

Testfälle sind verfügbar unter [Testfälle im Anlass „Rücknahme eines Umzugs mit Wechsel des AGS“ für das Kapitel „Datenübermittlung an die Statistischen Landesämter“](#).

#### IV.11.4.4.3.4 Rücknahme eines Wiederzuzugs aus dem Ausland

##### Beteiligte Stellen an der Datenübermittlung

##### 1. Wanderungsmeldung

- vermeintliche Zuzugsmeldebehörde (Autor)
- Statistisches Landesamt (Leser)

##### Die Nachrichten

##### 1. Wanderungsmeldung

- [Nachricht 0810](#)

##### Prozessbeschreibung

Bei der Rücknahme eines Wiederzuzugs aus dem Ausland übermittelt die vermeintliche Zuzugsmeldebehörde eine Wanderungsmeldung an das Statistische Landesamt.

##### Wanderungsmeldung mit Rücknahme-Flag erstellen und versenden

Die vermeintliche Zuzugsmeldebehörde erstellt die **Nachricht 0810** und versendet diese an das Statistische Landesamt. Mit der Nachricht werden die gemäß „**Datenumfang für die Wanderungsstatistik**“ erforderlichen Daten übermittelt sowie der Schlüssel 6 aus der Schlüsseltabelle „**XMeld Datenübermittlungsanlässe**“ im Element **anlass**. Die mit der Nachricht übermittelten Daten entsprechen den Daten wie sie direkt vor der Rücknahme im Melderegister vorliegen.



Die Elemente `ruecknahme`, `datumDesEinzugsOderAuszugs/datumDesBeziehens`, `bisherigeWohnung/ausland`, `aktuelleWohnung/inland` sowie `datumLetzterWegzugAusland` sind zwingend zu übermitteln.

Das Element `ruecknahme` wird mit dem Wert `true` übermittelt.

Im Element `bisherigeWohnung` wird der vermeintliche Zuzugsstaat übermittelt, im Element `aktuelleWohnung` die Daten der vermeintlich bezogenen Wohnung.

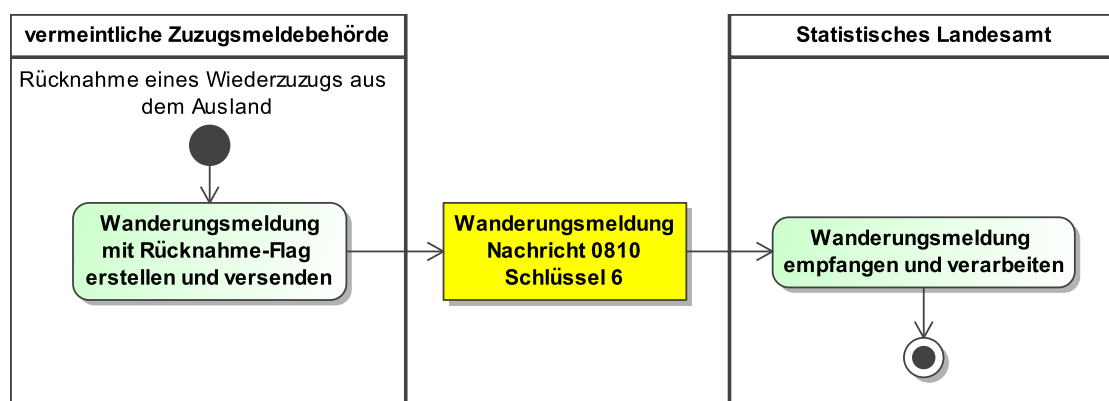
Der im Element `nachrichtenkopf/autor/behoerdenkennung/kennung` des Nachrichtenkopfes übermittelte AGS muss dem AGS der vermeintlich bezogenen Wohnung entsprechen.

Die Elemente `datumLetzterZuzugAusland`, `zuzugNachAbmeldungNachUnbekannt`, `datumDesAuszugs` sowie `zuzugGemeinde` dürfen nicht übermittelt werden.

#### Wanderungsmeldung empfangen und verarbeiten

Das Statistische Landesamt verarbeitet die [Nachricht 0810](#), indem die Einarbeitung der ursprünglich falsch übermittelten Daten rückgängig gemacht wird.

**Abbildung IV.11.21. Die Rücknahme eines Wiederzuzugs aus dem Ausland im Kontext der Datenübermittlung an die Statistischen Landesämter**



Dieses Prozessmodell enthält keine Verweise auf andere Prozessmodelle.

#### Verwendung bestimmter Schlüssel

##### 1. Wanderungsmeldung

Bei einer Rücknahme eines Wiederzuzugs aus dem Ausland ist das Element `anlass` der [Nachricht 0810](#) immer mit dem Schlüssel 6 der Schlüsseltabelle „[XMeld Datenübermittlungsanlässe](#)“ zu befüllen.

#### Besonderheiten

keine

#### Testfälle

Testfälle sind verfügbar unter [Testfälle im Anlass „Rücknahme eines Wiederzuzugs aus dem Ausland“](#) für das Kapitel „Datenübermittlung an die Statistischen Landesämter“.

#### IV.11.4.4.3.5 Rücknahme eines Wegzugs in das Ausland

##### Beteiligte Stellen an der Datenübermittlung

##### 1. Wanderungsmeldung

- Meldebehörde der alleinigen Wohnung (Autor)
- Statistisches Landesamt (Leser)

## Die Nachrichten

### 1. Wanderungsmeldung

- [Nachricht 0810](#)

## Prozessbeschreibung

Bei der Rücknahme eines Wegzugs in das Ausland übermittelt die Meldebehörde der alleinigen Wohnung eine Wanderungsmeldung an das Statistische Landesamt.

### Wanderungsmeldung mit Rücknahme-Flag erstellen und versenden

Die Meldebehörde der alleinigen Wohnung erstellt die [Nachricht 0810](#) und versendet diese an das Statistische Landesamt. Mit der Nachricht werden die gemäß „[Datenumfang für die Wanderungsstatistik](#)“ erforderlichen Daten übermittelt sowie der Schlüssel 7 aus der Schlüsseltabelle „[XMeld Datenübermittlungsanlässe](#)“ im Element **anlass**. Die mit der Nachricht übermittelten Daten entsprechen den Daten wie sie direkt vor der Rücknahme im Melderegister vorliegen.

Die Elemente **ruecknahme**, **datumDesEinzugsOderAuszugs/datumDesAuszugs**, **bisherigeWohnung/inland** sowie **aktuelleWohnung/ausland** sind zwingend zu übermitteln.

Das Element **zuzugGemeinde** ist zu übermitteln, sofern es vorliegt.

Das Element **ruecknahme** wird mit dem Wert **true** übermittelt.

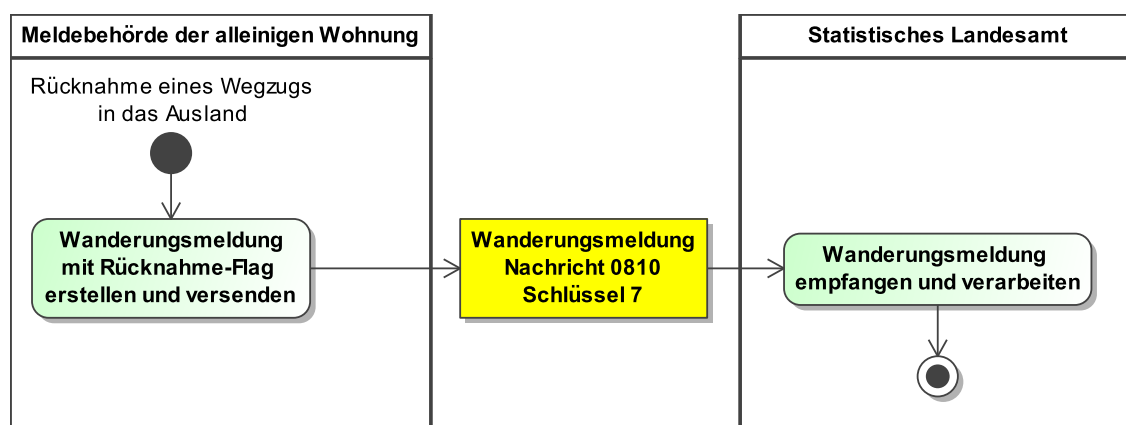
Im Element **bisherigeWohnung** werden die Daten der vermeintlich aufgegebenen Wohnung übermittelt, im Element **aktuelleWohnung** der vermeintliche Wegzugsstaat.

Die Elemente **datumLetzterWegzugAusland**, **zuzugNachAbmeldungNachUnbekannt** sowie **datumDesAuszugs** dürfen nicht übermittelt werden.

### Wanderungsmeldung empfangen und verarbeiten

Das Statistische Landesamt verarbeitet die [Nachricht 0810](#), indem die Einarbeitung der ursprünglich falsch übermittelten Daten rückgängig gemacht wird.

**Abbildung IV.11.22. Die Rücknahme eines Wegzugs in das Ausland im Kontext der Datenübermittlung an die Statistischen Landesämter**



Dieses Prozessmodell enthält keine Verweise auf andere Prozessmodelle.

## Verwendung bestimmter Schlüssel

### 1. Wanderungsmeldung

Bei einer Rücknahme eines Wegzugs in das Ausland ist das Element **anlass** der **Nachricht 0810** immer mit dem Schlüssel 7 der Schlüsseltabelle „XMeld Datenübermittlungsanlässe“ zu befüllen.

### Besonderheiten

#### Keine Rücknahme der Tatsache einer Abmeldung von Amts wegen

Die Feststellung, dass für die Statistik relevante Person fälschlicherweise eine Abmeldung von Amts wegen bzw. keine Abmeldung von Amts wegen erfolgte (Flag **vonamtswegen/abmeldung** in der **Nachricht 0810**), führt nicht zu einer Rücknahme.

### Testfälle

Testfälle sind verfügbar unter [Testfälle im Anlass „Rücknahme eines Wegzugs in das Ausland“ für das Kapitel „Datenübermittlung an die Statistischen Landesämter“](#).

## IV.11.4.4.3.6 Rücknahme eines Wegzugs nach unbekannt

### Beteiligte Stellen an der Datenübermittlung

#### 1. Wanderungsmeldung

- Meldebehörde der alleinigen Wohnung (Autor)
- Statistisches Landesamt (Leser)

### Die Nachrichten

#### 1. Wanderungsmeldung

- [Nachricht 0810](#)

### Prozessbeschreibung

Bei der Rücknahme eines Wegzugs nach unbekannt übermittelt die Meldebehörde der alleinigen Wohnung eine Wanderungsmeldung an das Statistische Landesamt.

#### Wanderungsmeldung mit Rücknahme-Flag erstellen und versenden

Die Meldebehörde der alleinigen Wohnung erstellt die **Nachricht 0810** und versendet diese an das Statistische Landesamt. Mit der Nachricht werden die gemäß „[Datenumfang für die Wanderungsstatistik](#)“ erforderlichen Daten übermittelt sowie der Schlüssel 8 aus der Schlüsseltabelle „XMeld Datenübermittlungsanlässe“ im Element **anlass**. Die mit der Nachricht übermittelten Daten entsprechen den Daten wie sie direkt vor der Rücknahme im Melderegister vorliegen.

Die Elemente **ruecknahme**, **datumDesEinzugsOderAuszugs/datumDesAuszugs**, **bisherigeWohnung/inland** sowie **aktuelleWohnung/anschrift.unbekannt** sind zwingend zu übermitteln.

Das Element **zuzugGemeinde** ist zu übermitteln, sofern es vorliegt.

Das Element **ruecknahme** wird mit dem Wert **true** übermittelt.

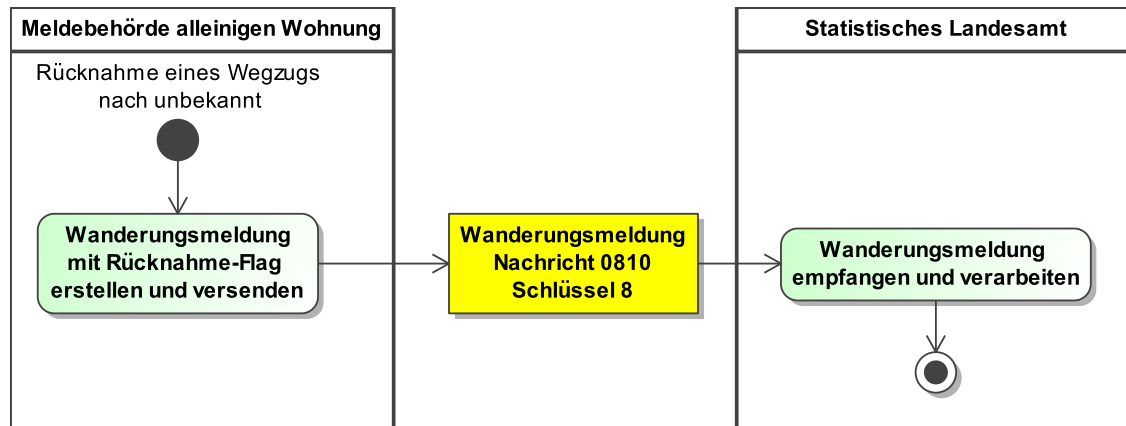
Im Element **bisherigeWohnung** werden die Daten der vermeintlich aufgegebenen Wohnung übermittelt, im Element **aktuelleWohnung** die vermeintlich unbekannte Anschrift.

Die Elemente **datumLetzterWegzugAusland**, **zuzugNachAbmeldungNachUnbekannt** sowie **datumDesAuszugs** dürfen nicht übermittelt werden.

#### Wanderungsmeldung empfangen und verarbeiten

Das Statistische Landesamt verarbeitet die **Nachricht 0810**, indem die Einarbeitung der ursprünglich falsch übermittelten Daten rückgängig gemacht wird.

**Abbildung IV.11.23. Die Rücknahme eines Wegzugs nach unbekannt im Kontext der Datenübermittlung an die Statistischen Landesämter**



Dieses Prozessmodell enthält keine Verweise auf andere Prozessmodelle.

#### Verwendung bestimmter Schlüssel

##### 1. Wanderungsmeldung

Bei einer Rücknahme eines Wegzugs nach unbekannt ist das Element **anlass** der **Nachricht 0810** immer mit dem Schlüssel 8 der Schlüsseltabelle „XMeld Datenübermittlungsanlässe“ zu befüllen.

#### Besonderheiten

##### Keine Rücknahme der Tatsache einer Abmeldung von Amts wegen

Die Feststellung, dass für die Statistik relevante Person fälschlicherweise eine Abmeldung von Amts wegen bzw. keine Abmeldung von Amts wegen erfolgte (Flag **vonamtswegen/abmeldung** in der **Nachricht 0810**), führt nicht zu einer Rücknahme.

#### Testfälle

Testfälle sind verfügbar unter [Testfälle im Anlass „Rücknahme eines Wegzugs nach unbekannt“](#) für das Kapitel „Datenübermittlung an die Statistischen Landesämter“.

#### IV.11.4.4.3.7 Rücknahme der Fortschreibung von Daten zur Staatsangehörigkeit

##### Beteiligte Stellen an der Datenübermittlung

###### 1. Staatsangehörigkeitsmeldung

- Meldebehörde der Hauptwohnung oder Meldebehörde der alleinigen Wohnung (Autor)
- Statistisches Landesamt (Leser)

##### Die Nachrichten

###### 1. Staatsangehörigkeitsmeldung

- [Nachricht 0811](#)

##### Prozessbeschreibung

Bei der Rücknahme der Fortschreibung von Daten zur Staatsangehörigkeit, das heißt dem Erwerb der deutschen Staatsangehörigkeit oder dem Verlust der deutschen Staatsangehörigkeit, übermittelt die Meldebehörde der Hauptwohnung oder die Meldebehörde der alleinigen Wohnung eine Staatsangehörigkeitsmeldung an das Statistische Landesamt.

##### Staatsangehörigkeitsmeldung mit Rücknahme-Flag erstellen und versenden

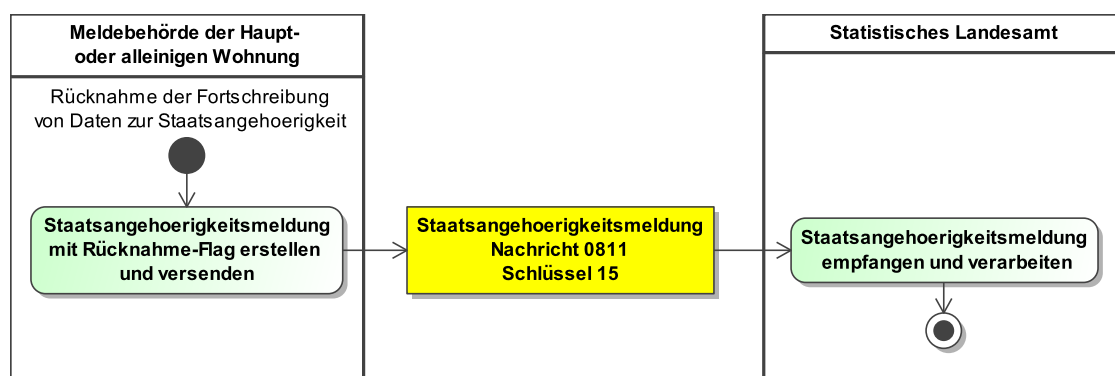
Die Meldebehörde der Hauptwohnung oder die Meldebehörde der alleinigen Wohnung erstellt die [Nachricht 0811](#) und versendet diese an das Statistische Landesamt. Mit der Nachricht wer-

den die gemäß „Der Datenumfang für die Bevölkerungsfortschreibung zum Wechsel der Staatsangehörigkeit“ erforderlichen Daten übermittelt sowie der Schlüssel 15 aus der Schlüsseltabelle „XMeld Datenübermittlungsanlässe“ im Element **anlass**. Die mit der Nachricht übermittelten Daten entsprechenden Daten wie sie direkt vor der Rücknahme im Melderegister vorliegen. Das Element **ruecknahme** wird mit dem Wert **true** übermittelt.

#### Staatsangehörigkeitsmeldung empfangen und verarbeiten

Das Statistische Landesamt verarbeitet die **Nachricht 0811** indem die Einarbeitung der ursprünglich falsch übermittelten Daten rückgängig gemacht wird.

**Abbildung IV.11.24. Die Rücknahme der Fortschreibung von Daten zur Staatsangehörigkeit im Kontext der Datenübermittlung an die Statistischen Landesämter**



Dieses Prozessmodell enthält keine Verweise auf andere Prozessmodelle.

#### Verwendung bestimmter Schlüssel

##### 1. Staatsangehörigkeitsmeldung

Bei einer Rücknahme der Fortschreibung von Daten zur Staatsangehörigkeit ist das Element **anlass** der **Nachricht 0811** immer mit dem Schlüssel 15 der Schlüsseltabelle „XMeld Datenübermittlungsanlässe“ zu befüllen.

#### Besonderheiten

keine

#### Testfälle

Testfälle sind verfügbar unter **Testfälle im Anlass „Rücknahme der Fortschreibung von Daten zur Staatsangehörigkeit“** für das Kapitel „Datenübermittlung an die Statistischen Landesämter“.

#### IV.11.4.4.3.8 Rücknahme eines Wohnungsstatuswechsels mit Wechsel des Zuständigkeitsbereichs

#### Beteiligte Stellen an der Datenübermittlung

##### 1. Wanderungsmeldung

- vermeintliche Wegzugsmeldebehörde (Autor)
- Statistisches Landesamt (Leser)

#### Die Nachrichten

##### 1. Wanderungsmeldung

- **Nachricht 0810**

### Prozessbeschreibung

Bei einer Rücknahme eines Wohnungsstatuswechsels mit Wechsel des Zuständigkeitsbereichs übermittelt die vermeintliche Wegzugsmeldebehörde nach Beendigung des Prozesses der Rücknahme eines Wohnungsstatuswechsels zwischen der vermeintlichen Wegzugsmeldebehörde und der vermeintlichen Zuzugsmeldebehörde (siehe [Abschnitt III.2.4.4.3.2 auf Seite 334](#)) eine Wanderungsmeldung an das Statistische Landesamt.

#### Wanderungsmeldung erstellen und versenden

Die vermeintliche Wegzugsmeldebehörde erstellt die [Nachricht 0810](#) mit den erforderlichen Daten gemäß „[Datenumfang für die Wanderungsstatistik](#)“ sowie dem Schlüssel 32 aus der Schlüsseltabelle „[XMeld Datenübermittlungsanlässe](#)“ im Element `anlass`, und versendet diese an das Statistische Landesamt.

Die Elemente `datumDesEinzugsOderAuszugs/datumDesWohnungsstatuswechsels`, `bisherigeWohnung/inland` sowie `aktuelleWohnung/inland` sind zwingend zu übermitteln.

Das Element `datumDesAuszugs` ist zu übermitteln, sofern es vorliegt.

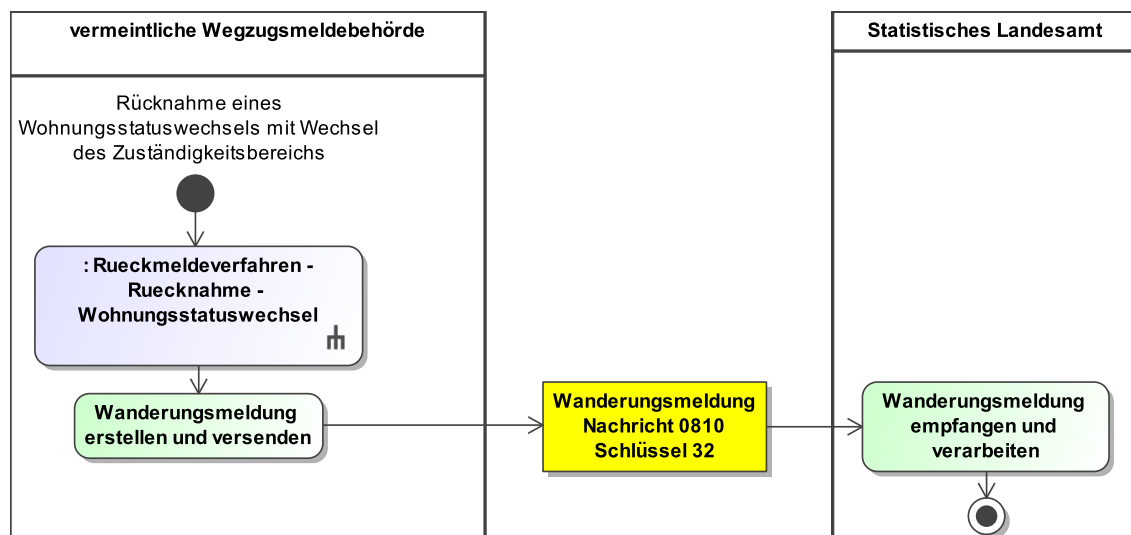
Im Element `bisherigeWohnung` werden die Daten der vermeintlich bezogenen Wohnung übermittelt, im Element `aktuelleWohnung` die Daten der vermeintlich aufgegebenen Wohnung.

Die Elemente `ruecknahme`, `datumLetzterWegzugAusland`, `datumLetzterZuzugAusland`, `zuzugNachAbmeldungNachUnbekannt` sowie `zuzugGemeinde` dürfen nicht übermittelt werden.

#### Wanderungsmeldung empfangen und verarbeiten

Das Statistische Landesamt empfängt und verarbeitet die [Nachricht 0810](#) und pflegt die enthaltenen Daten in seinen Bestand ein.

**Abbildung IV.11.25. Die Rücknahme eines Wohnungsstatuswechsel mit Wechsel des Zuständigkeitsbereichs im Kontext der Datenübermittlung an die Statistischen Landesämter**



Dieses Prozessmodell verweist auf das Prozessmodell "Rückmeldeverfahren - Rücknahme - Wohnungsstatuswechsel" (siehe [Abbildung III.2.7 auf Seite 337](#)).

## Verwendung bestimmter Schlüssel

### 1. Wanderungsmeldung

Bei der Rücknahme eines Wohnungsstatuswechsels ist das Element **anlass** der [Nachricht 0810](#) immer mit dem Schlüssel 32 der Schlüsseltabelle „[XMeld Datenübermittlungsanlässe](#)“ zu befüllen.

## Besonderheiten

keine

## Testfälle

Testfälle sind verfügbar unter [Testfälle im Anlass „Rücknahme eines Wohnungsstatuswechsels mit Wechsel des Zuständigkeitsbereichs“](#) für das Kapitel „Datenübermittlung an die Statistischen Landesämter“.

## IV.11.4.4.3.9 Rücknahme eines Wohnungsstatuswechsels ohne Wechsel des Zuständigkeitsbereichs mit Änderung des AGS

### Beteiligte Stellen an der Datenübermittlung

#### 1. Wanderungsmeldung

- Meldebehörde der Hauptwohnung oder Meldebehörde der alleinigen Wohnung (Autor)
- Statistisches Landesamt (Leser)

### Die Nachrichten

#### 1. Wanderungsmeldung

- [Nachricht 0810](#)

### Prozessbeschreibung

Bei der Rücknahme eines Wohnungsstatuswechsels ohne Wechsel des Zuständigkeitsbereichs mit Änderung des AGS übermittelt die Meldebehörde der Hauptwohnung oder die Meldebehörde der alleinigen Wohnung eine Wanderungsmeldung an das Statistische Landesamt.

#### Wanderungsmeldung mit Rücknahme-Flag erstellen und versenden

Die Meldebehörde der Hauptwohnung oder die Meldebehörde der alleinigen Wohnung erstellt die [Nachricht 0810](#) und versendet diese an das Statistische Landesamt. Mit der Nachricht werden die gemäß „[Datenumfang für die Wanderungsstatistik](#)“ erforderlichen Daten übermittelt sowie der Schlüssel 19 aus der Schlüsseltabelle „[XMeld Datenübermittlungsanlässe](#)“ im Element **anlass**. Die mit der Nachricht übermittelten Daten entsprechenden Daten wie sie direkt vor der Rücknahme im Melderegister vorliegen.

Die Elemente **ruecknahme**, **datumDesEinzugsOderAuszugs/datumDesWohnungsstatuswechsels**, **bisherigeWohnung/inland** sowie **aktuelleWohnung/inland** sind zwingend zu übermitteln.

Das Element **datumDesAuszugs** ist zu übermitteln, sofern es vorliegt.

Das Element **ruecknahme** wird mit dem Wert **true** übermittelt.

Im Element **bisherigeWohnung** werden die Daten der vermeintlich bisherigen Hauptwohnung übermittelt, im Element **aktuelleWohnung** die Daten der vermeintlich neuen Hauptwohnung.

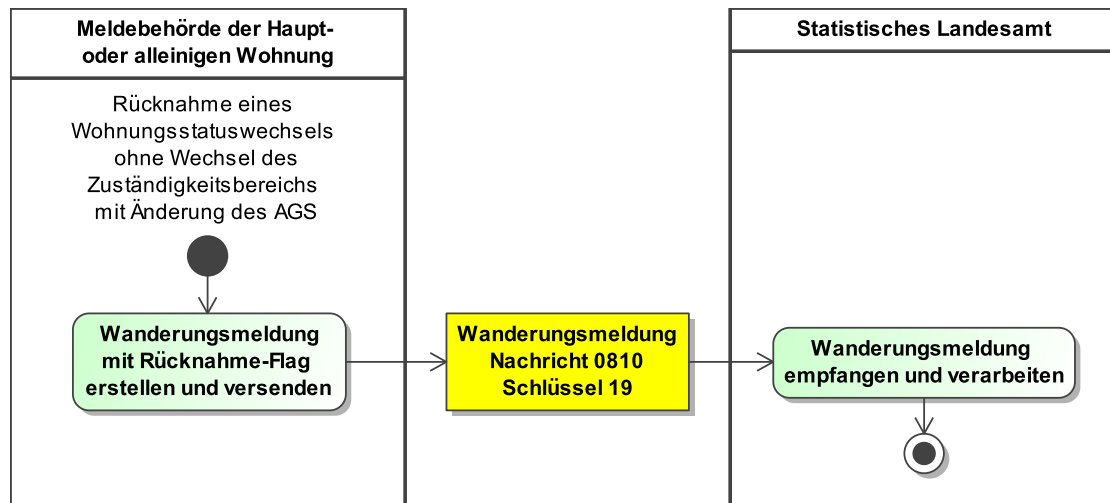
Der im Element **nachrichtenkopf/autor/behoerdenkennung/kennung** des Nachrichtenkopfes übermittelte AGS muss dem AGS der vermeintlich neuen Hauptwohnung entsprechen.

Die Elemente **datumLetzterWegzugAusland**, **datumLetzterZuzugAusland**, **zuzug-NachAbmeldungNachUnbekannt** sowie **zuzugGemeinde** dürfen nicht übermittelt werden.

#### Wanderungsmeldung empfangen und verarbeiten

Das Statistische Landesamt verarbeitet die [Nachricht 0810](#), indem die Einarbeitung der ursprünglich falsch übermittelten Daten rückgängig gemacht wird.

**Abbildung IV.11.26. Die Rücknahme eines Wohnungsstatuswechsels ohne Wechsel des Zuständigkeitsbereichs mit Änderung des AGS im Kontext der Datenübermittlung an die Statistischen Landesämter**



Dieses Prozessmodell enthält keine Verweise auf andere Prozessmodelle.

## Verwendung bestimmter Schlüssel

### 1. Wanderungsmeldung

Bei einer Rücknahme eines Wohnungsstatuswechsels ohne Wechsel des Zuständigkeitsbereichs mit Änderung des AGS ist das Element **anlass** der **Nachricht 0810** immer mit dem Schlüssel 19 der Schlüsseltabelle „XMeld Datenübermittlungsanlässe“ zu befüllen.

## Besonderheiten

keine

## Testfälle

Testfälle sind verfügbar unter [Testfälle im Anlass „Rücknahme eines Wohnungsstatuswechsels ohne Wechsel des Zuständigkeitsbereichs mit Änderung des AGS“](#) für das Kapitel „Datenübermittlung an die Statistischen Landesämter“.

## IV.11.4.4.3.10 Rücknahme der Fortschreibung von Daten zum Familienstand

### Beteiligte Stellen an der Datenübermittlung

#### 1. Familienstandsmeldung

- Meldebehörde der Hauptwohnung oder Meldebehörde der alleinigen Wohnung (Autor)
- Statistisches Landesamt (Leser)

### Die Nachrichten

#### 1. Familienstandsmeldung

- [Nachricht 0812](#)

### Prozessbeschreibung

Bei der Rücknahme der Fortschreibung von Daten zum Familienstand, das heißt der Scheidung einer Ehe oder der Aufhebung einer Ehe bzw. Lebenspartnerschaft, übermittelt die Meldebehörde der Hauptwohnung oder die Meldebehörde der alleinigen Wohnung eine Familienstandsmeldung an das Statistische Landesamt.



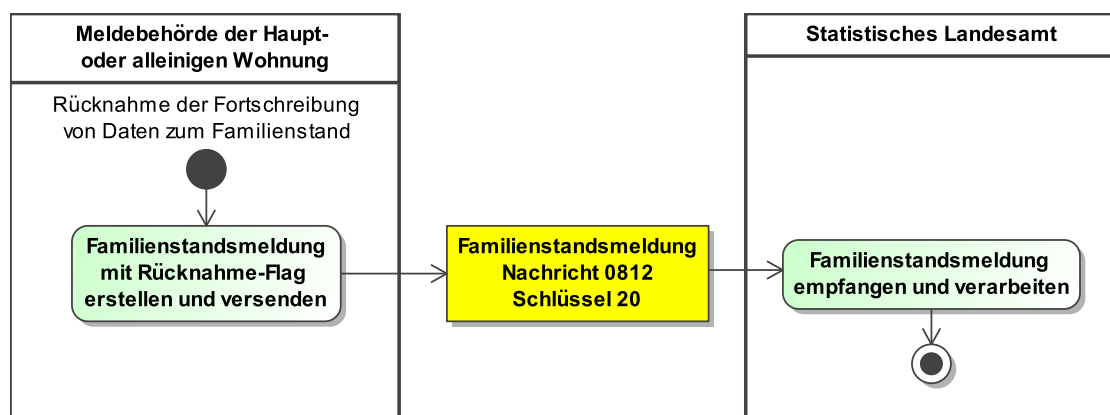
### Familienstandsmeldung mit Rücknahme-Flag erstellen und versenden

Die Meldebehörde der Hauptwohnung oder die Meldebehörde der alleinigen Wohnung erstellt die [Nachricht 0812](#) und versendet diese an das Statistische Landesamt. Mit der Nachricht werden die gemäß „[Der Datenumfang für die Bevölkerungsfortschreibung zur Scheidung einer Ehe und zur Aufhebung einer Ehe bzw. Lebenspartnerschaft](#)“ erforderlichen Daten übermittelt sowie der Schlüssel 20 aus der Schlüsseltabelle „[XMeld Datenübermittlungsanlässe](#)“ im Element `anlass`. Die mit der Nachricht übermittelten Daten entsprechenden Daten wie sie direkt vor der Rücknahme im Melderegister vorliegen. Das Element `ruecknahme` wird mit dem Wert `true` übermittelt.

### Familienstandsmeldung empfangen und verarbeiten

Das Statistische Landesamt verarbeitet die [Nachricht 0812](#) indem die Einarbeitung der ursprünglich falsch übermittelten Daten rückgängig gemacht wird.

**Abbildung IV.11.27. Die Rücknahme der Fortschreibung von Daten zum Familienstand im Kontext der Datenübermittlung an die Statistischen Landesämter**



Dieses Prozessmodell enthält keine Verweise auf andere Prozessmodelle.

## Verwendung bestimmter Schlüssel

### 1. Familienstandsmeldung

Bei einer Rücknahme der Fortschreibung von Daten zum Familienstand ist das Element `anlass` der [Nachricht 0812](#) immer mit dem Schlüssel 20 der Schlüsseltabelle „[XMeld Datenübermittlungsanlässe](#)“ zu befüllen.

### Besonderheiten

keine

### Testfälle

Testfälle sind verfügbar unter [Testfälle im Anlass „Rücknahme der Fortschreibung von Daten zum Familienstand“](#) für das Kapitel „[Datenübermittlung an die Statistischen Landesämter](#)“.

## IV.11.4.4 Stornierung einer Person

### Beteiligte Stellen an der Datenübermittlung

#### 1. Wanderungsmeldung

- Meldebehörde der alleinigen Wohnung (Autor)
- Statistisches Landesamt (Leser)

## Die Nachrichten

### 1. Wanderungsmeldung

- [Nachricht 0810](#)

## Prozessbeschreibung

Sofern für eine Statistik relevante Person irrtümlich ein Erstmaliger Zuzug aus dem Ausland erfasst und der Datensatz der Person im Melderegister storniert wurde, übermittelt die Meldebehörde der alleinigen Wohnung dem Statistischen Landesamt die Stornierung einer Person mittels einer Wanderungsmeldung.

### Wanderungsmeldung erstellen und versenden

Die Meldebehörde der alleinigen Wohnung erstellt die [Nachricht 0810](#) und versendet diese an das Statistische Landesamt. Mit der Nachricht werden die gemäß „[Datenumfang für die Wanderungsstatistik](#)“ erforderlichen Daten übermittelt, wie sie aktuell im Melderegister gespeichert sind, sowie der Schlüssel 34 aus der Schlüsseltabelle „[XMeld Datenübermittlungsanlässe](#)“ im Element `anlass`. Das Element `ruecknahme` wird nicht übermittelt.

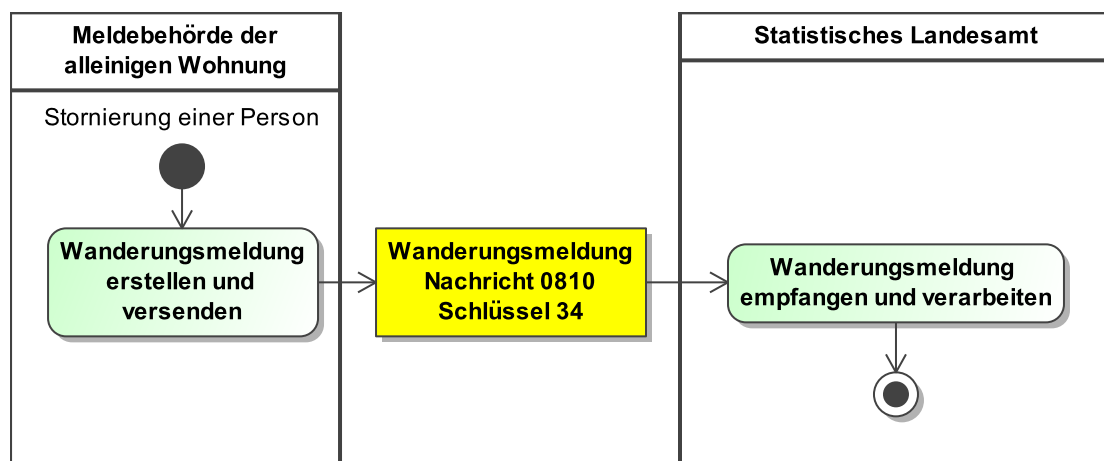
Die Elemente `datumDesEinzugsOderAuszugs/datumDesBeziehens`, `bisherigeWohnung/ausland` sowie `aktuelleWohnung/inland` sind zwingend zu übermitteln.

Die Elemente `ruecknahme`, `datumLetzterZuzugAusland`, `datumLetzterWegzugAusland`, `zuzugNachAbmeldungNachUnbekannt`, `datumDesAuszugs` sowie `zuzugGemeinde` dürfen nicht übermittelt werden.

### Wanderungsmeldung empfangen und verarbeiten

Das Statistische Landesamt verarbeitet die [Nachricht 0810](#) und pflegt die enthaltenen Daten in seinen Bestand ein.

**Abbildung IV.11.28. Die Stornierung einer Person im Kontext der Datenübermittlung an die Statistischen Landesämter**



Dieses Prozessmodell enthält keine Verweise auf andere Prozessmodelle.

## Verwendung bestimmter Schlüssel

### 1. Wanderungsmeldung

Bei einer Stornierung einer Person ist das Element `anlass` der [Nachricht 0810](#) immer mit dem Schlüssel 34 der Schlüsseltabelle „[XMeld Datenübermittlungsanlässe](#)“ zu befüllen.

## Besonderheiten

### Feststellung eines Wiederezugs aus dem Ausland

Sofern die Meldebehörde ermittelt, dass es sich nicht um einen erstmaligen Zuzug aus dem Ausland, jedoch um einen Wiederezug aus dem Ausland handelt und der Datensatz daraufhin im Melderegister nicht storniert wird, wird das Statistische Landesamt im Rahmen einer Fortschreibung von Daten zur Anschrift nach Abschluss des Rückmeldeverfahrens informiert (siehe [Abschnitt IV.11.4.3.9 auf Seite 1153](#)). Die [Nachricht 0810](#) nach einem Wiederezug aus dem Ausland mit Anlass Schlüssel 6 ist in diesem Fall nicht an das Statistische Landesamt zu übermitteln.

### Testfälle

Testfälle sind verfügbar unter [Testfälle im Anlass „Stornierung einer Person“ für das Kapitel „Datenübermittlung an die Statistischen Landesämter“](#).

## IV.11.4.4.5 Quittung

*Die Quittung ist im Kontext der Datenübermittlung an die Statistischen Landesämter nicht relevant.*

## IV.11.4.4.6 Rückweisung

### IV.11.4.4.6.1 Rückweisung gemäß Prüfungsebene I

Die Nachrichten im Kontext der Datenübermittlung an die Statistischen Landesämter werden mit einer Nachricht 0010 des XInneres-Basismoduls zurückgewiesen, wenn diese gemäß Prüfungsebene I nicht verarbeitet werden können (Prozess siehe [Abschnitt II.5.3 auf Seite 209](#) und XInneres-Basismodul in Kapitel 4.1 „Die Rückweisung von Nachrichten“ XInneres-Basismodul 11 [www.osci.de/xinneres/](http://www.osci.de/xinneres/)).

Die Statistischen Landesämter nutzen für die Rückweisung gemäß Prüfungsebene I die Codeliste <urn:xoev-de:stala:codeliste:xmeld.statistik.bevstatg.rueckweisung-fehlercodes> im XRepository.

### Testfälle

Testfälle sind verfügbar unter [Testfälle im Anlass „Rückweisung gemäß Prüfungsebene I“ für das Kapitel „Datenübermittlung an die Statistischen Landesämter“](#).

### IV.11.4.4.6.2 Rückweisung gemäß Prüfungsebene II

*Die Rückweisung gemäß Prüfungsebene II ist im Kontext der Datenübermittlung an die Statistischen Landesämter nicht relevant.*

## IV.11.4.4.7 Adoptionen und Fälle gemäß Transsexuellengesetz

*Adoptionen und Fälle gemäß Transsexuellengesetz sind im Kontext der Datenübermittlung an die Statistischen Landesämter noch auszugestalten.*

## IV.11.4.5 Fachspezifische Datenübermittlungsanlässe

*Fachspezifische Datenübermittlungsanlässe sind im Kontext der Datenübermittlung an die Statistischen Landesämter nicht relevant.*

## IV.11.5 Datentypen

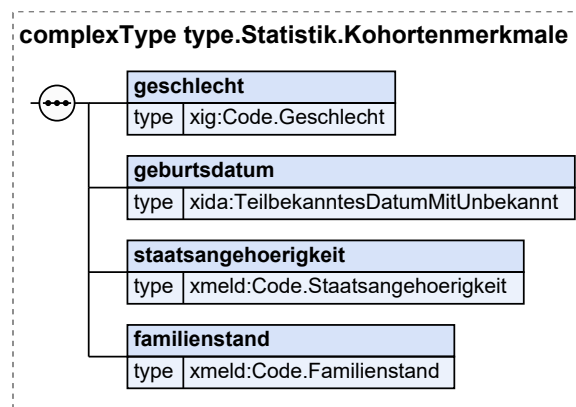
In diesem Abschnitt werden die für das [Kapitel IV.11, Datenübermittlung an die Statistischen Landesämter](#) relevanten Datentypen beschrieben. Für Informationen über die allgemeinen Datentypen sei auf [Kapitel II.4 auf Seite 161](#) verwiesen.

## IV.11.5.1 Datentyp für die „Kohortenmerkmale“ in der Korrekturmeldung

Typ: `type.Statistik.Kohortenmerkmale`

Mit diesem Datentyp werden die für die Identifikation der von einer Korrektur betroffenen Kohorte wichtigen Kohortenmerkmale abgebildet.

Abbildung IV.11.29. `type.Statistik.Kohortenmerkmale`



Kindelemente von <code>type.Statistik.Kohortenmerkmale</code>				
Kindelement	Typ	Anz.	Ref.	Seite
<b>geschlecht</b>	<code>Code.Geschlecht</code>	1	<a href="#">II.13.1</a>	269
Mit diesem Element wird das Geschlecht der Statistik relevanten Person übermittelt. Im Kontext des Kohortenmerkmals dient das Geschlecht zur Identifikation der zuzuordnenden Kohorten.				
<b>geburtsdatum</b>	<code>TeilbekanntesDatumMitUnbekannt</code>	1	<a href="#">II.13.1</a>	269
Mit diesem Element wird das Geburtsdatum übermittelt. Sofern das vollständige Geburtsdatum vorliegt, ist das Element <code>jahrMonatTag</code> zu befüllen, sofern die Tagesangabe fehlt, das Element <code>jahrMonat</code> , sofern die Tagesangabe und die Monatsangabe fehlen, das Element <code>jahr</code> und sofern alle Angaben zum Geburtsdatum fehlen, das Element <code>unbekannt</code> . Im Kontext des Kohortenmerkmals dient das Geburtsdatum zur Identifikation der zugeordneten Kohorten.				
<b>staatsangehoerigkeit</b>	<code>Code.Staatsangehoerigkeit</code>	1	<a href="#">II.3.5.2.57</a>	153
Mit diesem Element wird die Staatsangehörigkeit der Statistik relevanten Person übermittelt. Im Kontext des Kohortenmerkmals dient die Staatsangehörigkeit zur Identifikation der zuzuordnenden Kohorten.				
<b>familienstand</b>	<code>Code.Familienstand</code>	1	<a href="#">II.3.5.2.30</a>	146
Mit diesem Element wird der Familienstand der Statistik relevanten Person übermittelt. Im Kontext des Kohortenmerkmals dient der Familienstand zur Identifikation der zuzuordnenden Kohorten.				

### IV.11.5.1.1 Nutzung des Datentyps

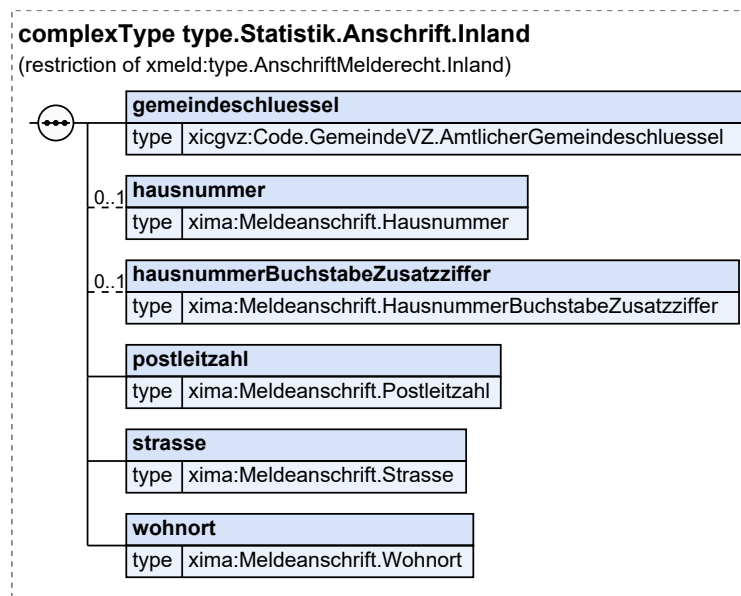
Dieser Typ kann in den folgenden Nachrichten übermittelt werden: [0820](#)

## IV.11.5.2 Datentyp für die Übermittlung der Inlandsanschrift

Typ: `type.Statistik.Anschrift.Inland`

Mit diesem Datentyp wird die Inlandsanschrift einer Statistik relevanten Person abgebildet.

Abbildung IV.11.30. `type.Statistik.Anschrift.Inland`



Dieser Typ ist eine Einschränkung des Basistyps `type.AnschriftMelderecht.Inland` (siehe [Abschnitt II.3.3.7.3 auf Seite 72](#)).

Kindelemente von <code>type.Statistik.Anschrift.Inland</code>				
Kindelement	Typ	Anz.	Ref.	Seite
<b>gemeindeschluessel</b>	<code>Code.GemeindeVZ.AmtlicherGemeindeschluessel</code>	1	<a href="#">II.13.1</a>	<a href="#">269</a>
Mit diesem Element wird der vom Statistischen Bundesamt herausgegebene bundeseinheitliche Gemeindeschlüssel der Gemeinde übermittelt, in der die Wohnung liegt.				
<b>Umsetzungshinweise:</b>				
Solange die Aktualität der verwendeten Schlüsseltabelle nicht gegeben ist, wird vollständig auf die Plausibilisierung der <i>listVersionID</i> verzichtet.				
<b>hausnummer</b>	<code>Meldeanschrift.Hausnummer</code>	0..1		
Mit diesem Element werden die Ziffern einer Hausnummer übermittelt.				
Der Typ dieses Elements ist eine Einschränkung des Basistyps <code>datatypeC</code> (siehe <a href="#">Abschnitt II.13.2 auf Seite 270</a> ).				
Die Werte müssen dem Muster '[0-9]*' entsprechen.				
Beschränkungen (XML-Schema-Facetten): <code>maxLength:4</code>				
<b>hausnummerBuchstabeZusatzziffer</b>	<code>Meldeanschrift.HausnummerBuchstabeZusatzziffer</code>	0..1		
Es sind die Buchstaben oder die Zusatzziffern zur Hausnummer gemäß der amtlichen Festlegung der Gemeinde zur Hausnummer anzugeben.				

Kindelemente von <code>type.Statistik.Anschrift.Inland</code>				
Kindelement	Typ	Anz.	Ref.	Seite
Beispiel: 124 <u>a</u> , 124 <u>A</u> , 109 <u>5</u> , 135 <u>44</u> , 116/ <u>1</u> Der Typ dieses Elements ist eine Einschränkung des Basistyps <code>datatypeC</code> (siehe <a href="#">Abschnitt II.13.2 auf Seite 270</a> ). Die Werte müssen dem Muster '[p{L}0-9./]*' entsprechen. Beschränkungen (XML-Schema-Facetten): <code>maxLength:4</code>				
<b>postleitzahl</b>	<code>Meldeanschrift.Postleitzahl</code>	1		
Mit diesem Element wird die Postleitzahl übermittelt. Der Typ dieses Elements ist eine Einschränkung des Basistyps <code>datatypeC</code> (siehe <a href="#">Abschnitt II.13.2 auf Seite 270</a> ). Die Werte müssen dem Muster '[0-9]*' entsprechen. Beschränkungen (XML-Schema-Facetten): <code>maxLength:5</code>				
<b>strasse</b>	<code>Meldeanschrift.Strasse</code>	1		
Es ist die Bezeichnung der Straße anzugeben. Die Feldlänge ist auf 55 Zeichen beschränkt. Bei Überschreitung einer Länge von 25 Zeichen darf sinnvoll abgekürzt werden. Ist keine Straßenbezeichnung – wohl aber eine Hausnummer – vorhanden, so ist die Zeichenkette „Hausnummer“ anzugeben. Sind weder Straßenbezeichnung noch Hausnummer vorhanden, so ist die Zeichenkette „ohne Hausnummer“ anzugeben. Der Typ dieses Elements ist eine Einschränkung des Basistyps <code>datatypeC</code> (siehe <a href="#">Abschnitt II.13.2 auf Seite 270</a> ).				
<b>wohnort</b>	<code>Meldeanschrift.Wohnort</code>	1		
Es ist die postalische Wohnortsbezeichnung anzugeben. Die Feldlänge ist auf 40 Zeichen beschränkt. Des Weiteren gelten die Regelungen des DSMeld-Blattes 1203. Der Typ dieses Elements ist eine Einschränkung des Basistyps <code>datatypeC</code> (siehe <a href="#">Abschnitt II.13.2 auf Seite 270</a> ).				

#### IV.11.5.2.1 Nutzung des Datentyps

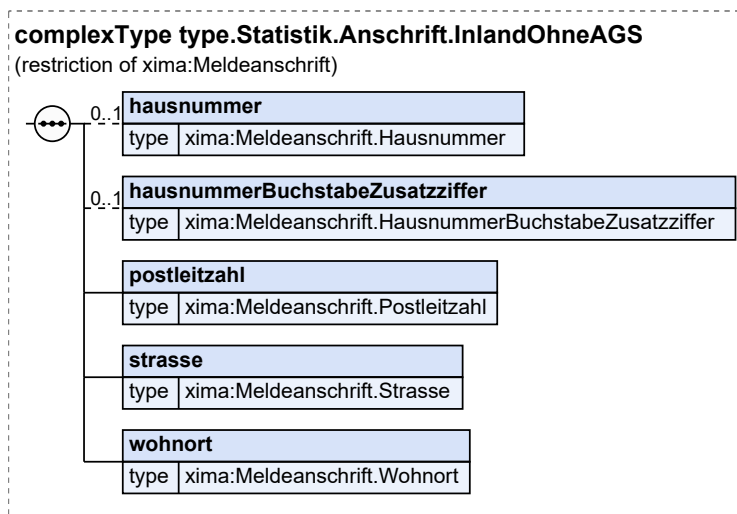
Dieser Typ kann in den folgenden Nachrichten übermittelt werden: [0810](#), [0811](#), [0812](#), [0820](#)

### IV.11.5.3 Datentyp für die Übermittlung der Inlandsanschrift ohne AGS

Typ: `type.Statistik.Anschrift.InlandOhneAGS`

Mit diesem Datentyp wird die Inlandsanschrift einer Statistik relevanten Person ohne den amtlichen Gemeindeschlüssel abgebildet.

Abbildung IV.11.31. type.Statistik.Anschrift.InlandOhneAGS



Dieser Typ ist eine Einschränkung des Basistyps **Meldeanschrift** (siehe [Abschnitt II.13.1 auf Seite 269](#)).

Kindelemente von type.Statistik.Anschrift.InlandOhneAGS				
Kindelement	Typ	Anz.	Ref.	Seite
<b>hausnummer</b>	<b>Meldeanschrift.Hausnummer</b>	<b>0..1</b>		
<p>Mit diesem Element werden die Ziffern einer Hausnummer übermittelt.</p> <p>Der Typ dieses Elements ist eine Einschränkung des Basistyps <b>datatypeC</b> (siehe <a href="#">Abschnitt II.13.2 auf Seite 270</a>).</p> <p>Die Werte müssen dem Muster '[0-9 ]*' entsprechen.</p> <p>Beschränkungen (XML-Schema-Facetten): maxLength:4</p>				
<b>hausnummerBuchstabeZusatzziffer</b>	<b>Meldeanschrift.HausnummerBuchstabeZusatzziffer</b>	<b>0..1</b>		
<p>Es sind die Buchstaben oder die Zusatzziffern zur Hausnummer gemäß der amtlichen Festlegung der Gemeinde zur Hausnummer anzugeben.</p> <p>Beispiel: 124 <u>a</u>, 124 <u>A</u>, 109<u>5</u>, 135<u>44</u>, 116/<u>1</u></p> <p>Der Typ dieses Elements ist eine Einschränkung des Basistyps <b>datatypeC</b> (siehe <a href="#">Abschnitt II.13.2 auf Seite 270</a>).</p> <p>Die Werte müssen dem Muster '[\p{L}0-9./ ]*' entsprechen.</p> <p>Beschränkungen (XML-Schema-Facetten): maxLength:4</p>				
<b>postleitzahl</b>	<b>Meldeanschrift.Postleitzahl</b>	<b>1</b>		
<p>Mit diesem Element wird die Postleitzahl übermittelt.</p> <p>Der Typ dieses Elements ist eine Einschränkung des Basistyps <b>datatypeC</b> (siehe <a href="#">Abschnitt II.13.2 auf Seite 270</a>).</p> <p>Die Werte müssen dem Muster '[0-9 ]*' entsprechen.</p> <p>Beschränkungen (XML-Schema-Facetten): maxLength:5</p>				
<b>strasse</b>	<b>Meldeanschrift.Strasse</b>	<b>1</b>		
<p>Es ist die Bezeichnung der Straße anzugeben. Die Feldlänge ist auf 55 Zeichen beschränkt. Bei Überschreitung einer Länge von 25 Zeichen darf sinnvoll abgekürzt werden.</p>				

Kindelemente von <code>type.Statistik.Anschrift.InlandOhneAGS</code>				
Kindelement	Typ	Anz.	Ref.	Seite
Ist keine Straßenbezeichnung – wohl aber eine Hausnummer – vorhanden, so ist die Zeichenkette „Hausnummer“ anzugeben. Sind weder Straßenbezeichnung noch Hausnummer vorhanden, so ist die Zeichenkette „ohne Hausnummer“ anzugeben.  Der Typ dieses Elements ist eine Einschränkung des Basistyps <code>datatypeC</code> (siehe <a href="#">Abschnitt II.13.2 auf Seite 270</a> ).				
<b>wohnort</b>	<code>Meldeanschrift.Wohnort</code>	1		
Es ist die postalische Wohnortsbezeichnung anzugeben.  Die Feldlänge ist auf 40 Zeichen beschränkt.  Des Weiteren gelten die Regelungen des DSMeld-Blattes 1203.  Der Typ dieses Elements ist eine Einschränkung des Basistyps <code>datatypeC</code> (siehe <a href="#">Abschnitt II.13.2 auf Seite 270</a> ).				

#### IV.11.5.3.1 Nutzung des Datentyps

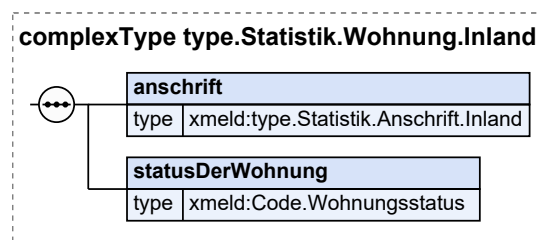
Dieser Typ kann in den folgenden Nachrichten übermittelt werden: [0820](#)

#### IV.11.5.4 Datentyp für die Übermittlung von Daten zur Wohnung

Typ: `type.Statistik.Wohnung.Inland`

Mit diesem Datentyp werden die Daten zur Wohnung einer Statistik relevanten Person abgebildet.

Abbildung IV.11.32. `type.Statistik.Wohnung.Inland`



Kindelemente von <code>type.Statistik.Wohnung.Inland</code>				
Kindelement	Typ	Anz.	Ref.	Seite
<b>anschrift</b>	<code>type.Statistik.Anschrift.Inland</code>	1	<a href="#">IV.11.5.2</a>	<a href="#">1179</a>
Mit diesem Element wird die Anschrift der Wohnung übermittelt.				
<b>statusDerWohnung</b>	<code>Code.Wohnungsstatus</code>	1	<a href="#">II.3.5.2.67</a>	<a href="#">156</a>
Mit diesem Element wird der Status der Wohnung übermittelt.				

#### IV.11.5.4.1 Nutzung des Datentyps

Dieser Typ kann in den folgenden Nachrichten übermittelt werden: [0810](#), [0820](#)

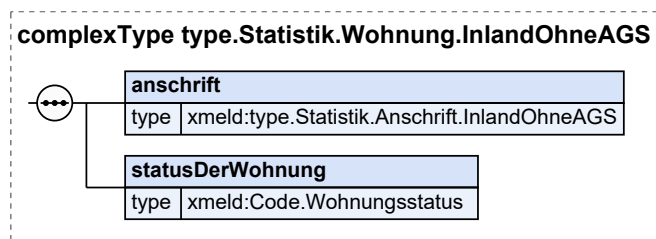
#### IV.11.5.5 Datentyp für die Übermittlung von Daten zur Wohnung ohne AGS

Typ: `type.Statistik.Wohnung.InlandOhneAGS`



Mit diesem Datentyp werden die Daten zur Wohnung einer Statistik relevanten Person ohne den amtlichen Gemeindeschlüssel abgebildet.

**Abbildung IV.11.33. type.Statistik.Wohnung.InlandOhneAGS**



Kindelemente von type.Statistik.Wohnung.InlandOhneAGS				
Kindelement	Typ	Anz.	Ref.	Seite
<b>anschrift</b>	type.Statistik.Anschrift.InlandOhneAGS	1	IV.11.5.3	1180
Mit diesem Element wird die Anschrift der Wohnung ohne den amtlichen Gemeindeschlüssel übermittelt.				
<b>statusDerWohnung</b>	Code.Wohnungsstatus	1	II.3.5.2.67	156
Mit diesem Element wird der Status der Wohnung übermittelt.				

#### IV.11.5.5.1 Nutzung des Datentyps

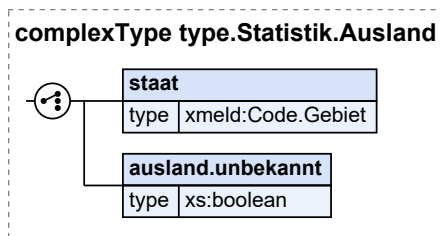
Dieser Typ kann in den folgenden Nachrichten übermittelt werden: [0820](#)

#### IV.11.5.6 Datentyp für die Übermittlung der Auslandsanschrift

Typ: type.Statistik.Ausland

Mit diesem Datentyp wird eine ausländische Anschrift nur durch den entsprechenden Staatenschlüssel abgebildet. Sofern eine ausländische Anschrift unbekannt ist, wird anstelle des Staatenschlüssels das Element **ausland.unbekannt** übermittelt.

**Abbildung IV.11.34. type.Statistik.Ausland**



Kindelemente von type.Statistik.Ausland				
Kindelement	Typ	Anz.	Ref.	Seite
<b>staat</b>	Code.Gebiet	1	II.3.5.2.34	147

Kindelemente von <code>type.Statistik.Ausland</code>				
Kindelement	Typ	Anz.	Ref.	Seite
<p>Mit diesem Element wird der Staat übermittelt, aus dem die Statistik relevante Person in das Inland zugezogen ist, oder in den die Statistik relevante Person aus dem Inland weggezogen ist.</p> <p>Aus der „Schlüsseltabelle Gebiet“ sind alle Staaten-Codes zugelassen (Spalte <code>DESTATIS_schluesssel_staat</code>). Zusätzlich sind von den Gebiets-Codes (Spalte <code>DESTATIS_schluesssel_Gebiet</code>) die beiden Einträge zugelassen: Schlüssel 459 „Palästinensische Gebiete“ und 465 „Taiwan“.</p> <p>Bei der Abmeldung von Amts wegen ist zusätzlich von den Gebiets-Codes (Spalte <code>DESTATIS_schluesssel_Gebiet</code>) der Ersatzwert 910 „für interne Zwecke verwendet“ (gemäß DSMeld-Blatt 1232) zugelassen, soweit es sich um Bereinigungen von Übererfassungen von Flüchtlingen handelt.</p>				
<b>ausland.unbekannt</b>	<code>xs:boolean</code>	1		
<p>Mit diesem Element wird die Tatsache übermittelt, dass der Wegzugsstaat unbekannt ist.</p> <p>In diesem Element/Attribut ist nur Wert „true“ zulässig (fixed-Wert).</p>				

#### IV.11.5.6.1 Nutzung des Datentyps

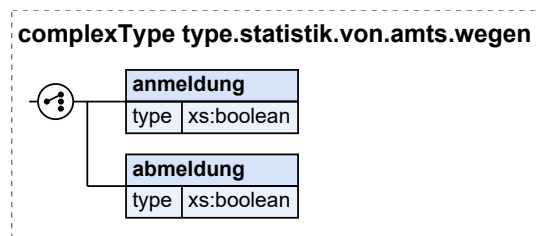
Dieser Typ kann in den folgenden Nachrichten übermittelt werden: [0810](#), [0820](#)

### IV.11.5.7 Datentyp zur Kennzeichnung einer An- oder Abmeldung von Amts wegen

Typ: `type.statistik.von.amts.wegen`

Mit diesem Datentyp wird die Tatsache einer An- oder Abmeldung von Amts wegen mitgeteilt.

Abbildung IV.11.35. `type.statistik.von.amts.wegen`



Kindelemente von <code>type.statistik.von.amts.wegen</code>				
Kindelement	Typ	Anz.	Ref.	Seite
<b>anmeldung</b>	<code>xs:boolean</code>	1		
<p>Mit diesem Element wird die Tatsache, dass eine Anmeldung von Amts wegen vorliegt, übermittelt.</p> <p>In diesem Element/Attribut ist nur Wert „true“ zulässig (fixed-Wert).</p>				
<b>abmeldung</b>	<code>xs:boolean</code>	1		
<p>Mit diesem Element wird die Tatsache, dass eine Abmeldung von Amts wegen vorliegt, übermittelt.</p> <p>In diesem Element/Attribut ist nur Wert „true“ zulässig (fixed-Wert).</p>				

#### IV.11.5.7.1 Nutzung des Datentyps

Dieser Typ kann in den folgenden Nachrichten übermittelt werden: [0810](#)

## IV.11.6 Die Nachrichten

In der folgenden Tabelle fassen wir alle in diesem Kapitel beschriebenen Nachrichten zusammen.

Alle Nachrichten zu „Datenübermittlung an die Statistischen Landesämter“				
Bezeichnung	Nr.	Beschreibung	Dienst	Seite
Wanderungsmeldung	0810	<p>Mit dieser Nachricht informiert die Meldebehörde das Statistische Landesamt über einen für die Wanderungsstatistik relevanten Vorgang.</p> <p>Diese Nachricht wird von der:</p> <ul style="list-style-type: none"> <li>• Meldebehörde der alleinigen Wohnung im Falle eines Wegzugs in das Ausland (Prozess siehe <a href="#">Abschnitt IV.11.4.2.1 auf Seite 1144</a>) oder</li> <li>• Meldebehörde der alleinigen Wohnung im Falle eines Wegzugs nach unbekannt (Prozess siehe <a href="#">Abschnitt IV.11.4.2.2 auf Seite 1145</a>) oder</li> <li>• Meldebehörde der alleinigen Wohnung oder Meldebehörde der Hauptwohnung im Falle eines Umzugs (Prozess siehe <a href="#">Abschnitt IV.11.4.1.2 auf Seite 1138</a>) oder</li> <li>• neuen Meldebehörde der Hauptwohnung im Falle eines Wohnungsstatuswechsels mit Wechsel des Zuständigkeitsbereichs (Prozess siehe <a href="#">Abschnitt IV.11.4.3.10.1 auf Seite 1154</a>)</li> <li>• Meldebehörde der Hauptwohnung im Falle eines Wohnungsstatuswechsels ohne Wechsel des Zuständigkeitsbereichs mit Änderung des AGS (Prozess siehe <a href="#">Abschnitt IV.11.4.3.10.2.1 auf Seite 1156</a>)</li> <li>• Zuzugsmeldebehörde im Falle eines Zuzugs aus dem Inland (Prozess siehe <a href="#">Abschnitt IV.11.4.1.1 auf Seite 1137</a>) oder</li> <li>• Zuzugsmeldebehörde im Falle eines Zuzugs aus dem Ausland (Prozess siehe <a href="#">Abschnitt IV.11.4.1.4 auf Seite 1141</a>)</li> <li>• Meldebehörde der Hauptwohnung oder Meldebehörde der alleinigen Wohnung im Falle der Rücknahme eines Umzugs mit Wechsel des AGS (Prozess siehe <a href="#">Abschnitt IV.11.4.4.3.3 auf Seite 1165</a>)</li> <li>• Meldebehörde der Hauptwohnung oder Meldebehörde der alleinigen Wohnung im Falle der Rücknahme eines Wiedereinzuzugs aus dem Ausland in dieselbe Gemeinde (Prozess siehe <a href="#">Abschnitt IV.11.4.4.3.4 auf Seite 1166</a>)</li> </ul>	xmeld2505Statistik	<a href="#">1188</a>

Alle Nachrichten zu „Datenübermittlung an die Statistischen Landesämter“				
Bezeichnung	Nr.	Beschreibung	Dienst	Seite
		<ul style="list-style-type: none"> <li>• Meldebehörde der Hauptwohnung oder Meldebehörde der alleinigen Wohnung im Falle der Rücknahme eines Wegzugs in das Ausland (Prozess siehe <a href="#">Abschnitt IV.11.4.4.3.5 auf Seite 1167</a>)</li> <li>• Meldebehörde der Hauptwohnung oder Meldebehörde der alleinigen Wohnung im Falle der Rücknahme eines Wegzugs nach Unbekannt (Prozess siehe <a href="#">Abschnitt IV.11.4.4.3.6 auf Seite 1169</a>)</li> <li>• Meldebehörde der Hauptwohnung oder Meldebehörde der alleinigen Wohnung im Falle der Rücknahme eines Wohnungsstatuswechsels ohne Wechsel des Zuständigkeitsbereichs mit Änderung des AGS (Prozess siehe <a href="#">Abschnitt IV.11.4.4.3.9 auf Seite 1173</a>)</li> <li>• Meldebehörde der alleinigen Wohnung im Falle der Stornierung einer Person (Prozess siehe <a href="#">Abschnitt IV.11.4.4.4 auf Seite 1175</a>)</li> </ul> <p>versendet.</p>		
Staatsangehörigkeitsmeldung	0811	<p>Mit dieser Nachricht informiert die Meldebehörde das Statistische Landesamt über den Erwerb oder Verlust der deutschen Staatsangehörigkeit einer Statistik relevanten Person.</p> <p>Diese Nachricht wird von der</p> <ul style="list-style-type: none"> <li>• Meldebehörde der alleinigen Wohnung bzw. Meldebehörde der Hauptwohnung im Falle einer Fortschreibung von Daten zur Staatsangehörigkeit (Prozess siehe <a href="#">Abschnitt IV.11.4.3.7 auf Seite 1150</a>)</li> <li>• Meldebehörde der Hauptwohnung oder Meldebehörde der alleinigen Wohnung im Falle der Rücknahme der Fortschreibung von Daten zur Staatsangehörigkeit (Prozess siehe <a href="#">Abschnitt IV.11.4.4.3.7 auf Seite 1170</a>)</li> </ul> <p>versendet.</p>	xmeld2505Statistik	<a href="#">1193</a>
Familienstandsmeldung	0812	<p>Mit dieser Nachricht informiert die Meldebehörde das Statistische Landesamt über die Scheidung einer Ehe und die Aufhebung einer Ehe bzw. Lebenspartnerschaft.</p> <p>Diese Nachricht wird von der:</p> <ul style="list-style-type: none"> <li>• Meldebehörde der alleinigen Wohnung bzw. Meldebehörde der Hauptwohnung im Falle einer Fortschreibung von</li> </ul>	xmeld2505Statistik	<a href="#">1196</a>

Alle Nachrichten zu „Datenübermittlung an die Statistischen Landesämter“				
Bezeichnung	Nr.	Beschreibung	Dienst	Seite
		<p>Daten zum Familienstand (Prozess siehe <a href="#">Abschnitt IV.11.4.3.11 auf Seite 1157</a>)</p> <ul style="list-style-type: none"> <li>• Meldebehörde der Hauptwohnung oder Meldebehörde der alleinigen Wohnung im Falle der Rücknahme der Fortschreibung von Daten zum Familienstand (Prozess siehe <a href="#">Abschnitt IV.11.4.4.3.10 auf Seite 1174</a>)</li> </ul> <p>versendet.</p>		
Korrekturmeldung	0820	<p>Mit dieser Nachricht informiert die Meldebehörde das Statistische Landesamt über die Korrektur der Daten einer Statistik relevanten Person.</p> <p>Diese Nachricht wird von der</p> <ul style="list-style-type: none"> <li>• Meldebehörde der Hauptwohnung, Meldebehörde der alleinigen Wohnung oder letzten Inlandsmeldebehörde im Falle einer Fortschreibung von Geburtsdaten (Prozess siehe <a href="#">Abschnitt IV.11.4.3.2 auf Seite 1147</a>),</li> <li>• Meldebehörde der Hauptwohnung, Meldebehörde der alleinigen Wohnung oder letzten Inlandsmeldebehörde im Falle einer Fortschreibung von Daten zum Geschlecht (Prozess siehe <a href="#">Abschnitt IV.11.4.3.4 auf Seite 1148</a>),</li> <li>• Meldebehörde der Hauptwohnung, Meldebehörde der alleinigen Wohnung oder letzten Inlandsmeldebehörde im Falle einer Fortschreibung von Daten zur Religion (Prozess siehe <a href="#">Abschnitt IV.11.4.3.8 auf Seite 1151</a>),</li> <li>• Meldebehörde der Hauptwohnung, Meldebehörde der alleinigen Wohnung oder letzten Inlandsmeldebehörde im Falle einer Fortschreibung von Daten zur Anschrift (Prozess siehe <a href="#">Abschnitt IV.11.4.3.9 auf Seite 1153</a>),</li> <li>• Meldebehörde der Hauptwohnung, Meldebehörde der alleinigen Wohnung oder letzten Inlandsmeldebehörde im Falle einer Fortschreibung von Daten zur Staatsangehörigkeit (Prozess siehe <a href="#">Abschnitt IV.11.4.3.7 auf Seite 1150</a>),</li> <li>• Meldebehörde der Hauptwohnung, Meldebehörde der alleinigen Wohnung oder letzten Inlandsmeldebehörde im Falle einer Fortschreibung von Daten zum Familienstand (Prozess siehe <a href="#">Abschnitt IV.11.4.3.11 auf Seite 1157</a>),</li> </ul>	xmeld2505Statistik	<a href="#">1198</a>

Alle Nachrichten zu „Datenübermittlung an die Statistischen Landesämter“				
Bezeichnung	Nr.	Beschreibung	Dienst	Seite
		<ul style="list-style-type: none"> <li>Meldebehörde der Hauptwohnung, Meldebehörde der alleinigen Wohnung oder letzten Inlandsmeldebehörde im Falle einer Fortschreibung des Ordnungsmerkmals (Prozess siehe <a href="#">Abschnitt IV.11.4.3.21 auf Seite 1160</a>).</li> </ul> versendet.		

### IV.11.6.1 Wanderungsmeldung

Nachricht: **statistik.wanderung.0810**

Mit dieser Nachricht informiert die Meldebehörde das Statistische Landesamt über einen für die Wanderungsstatistik relevanten Vorgang.

Diese Nachricht wird von der:

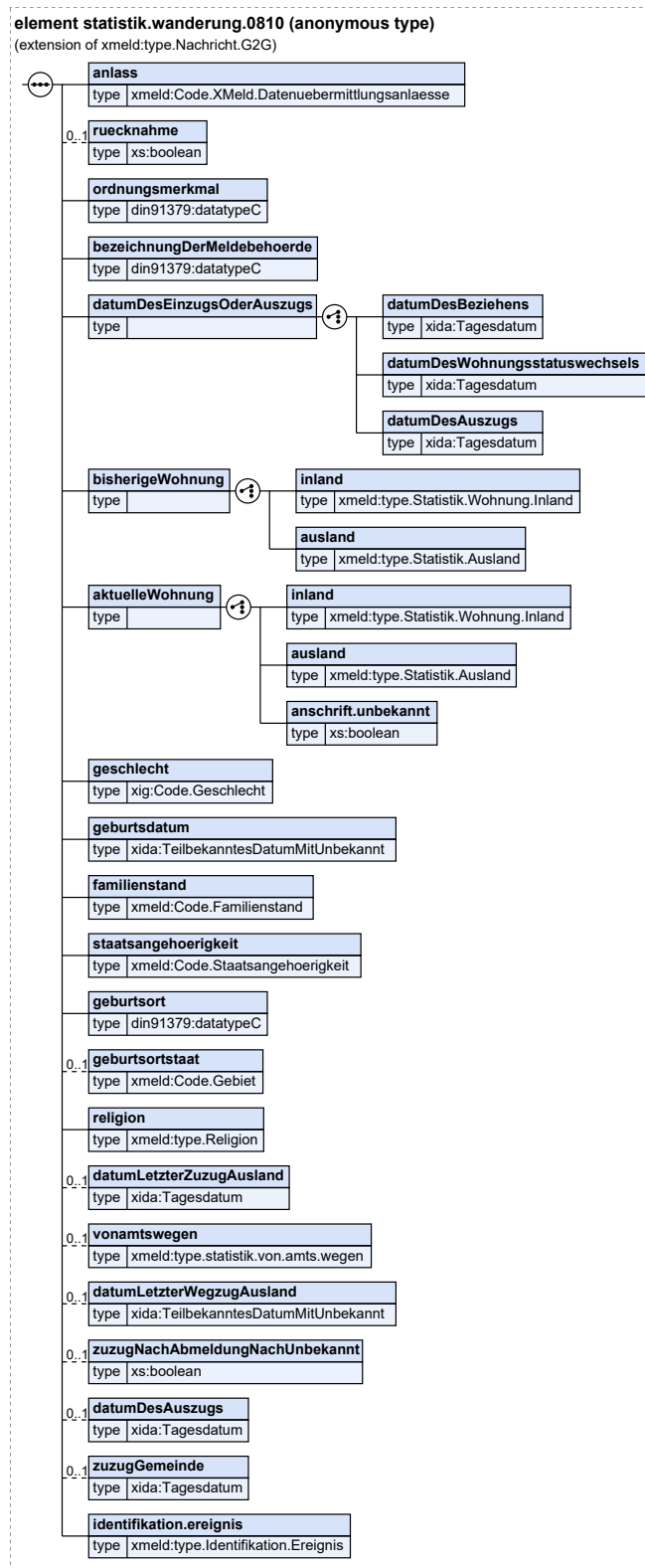
- Meldebehörde der alleinigen Wohnung im Falle eines Wegzugs in das Ausland (Prozess siehe [Abschnitt IV.11.4.2.1 auf Seite 1144](#)) oder
- Meldebehörde der alleinigen Wohnung im Falle eines Wegzugs nach unbekannt (Prozess siehe [Abschnitt IV.11.4.2.2 auf Seite 1145](#)) oder
- Meldebehörde der alleinigen Wohnung oder Meldebehörde der Hauptwohnung im Falle eines Umzugs (Prozess siehe [Abschnitt IV.11.4.1.2 auf Seite 1138](#)) oder
- neuen Meldebehörde der Hauptwohnung im Falle eines Wohnungsstatuswechsels mit Wechsel des Zuständigkeitsbereichs (Prozess siehe [Abschnitt IV.11.4.3.10.1 auf Seite 1154](#))
- Meldebehörde der Hauptwohnung im Falle eines Wohnungsstatuswechsels ohne Wechsel des Zuständigkeitsbereichs mit Änderung des AGS (Prozess siehe [Abschnitt IV.11.4.3.10.2.1 auf Seite 1156](#))
- Zuzugsmeldebehörde im Falle eines Zuzugs aus dem Inland (Prozess siehe [Abschnitt IV.11.4.1.1 auf Seite 1137](#)) oder
- Zuzugsmeldebehörde im Falle eines Zuzugs aus dem Ausland (Prozess siehe [Abschnitt IV.11.4.1.4 auf Seite 1141](#))
- Meldebehörde der Hauptwohnung oder Meldebehörde der alleinigen Wohnung im Falle der Rücknahme eines Umzugs mit Wechsel des AGS (Prozess siehe [Abschnitt IV.11.4.4.3.3 auf Seite 1165](#))
- Meldebehörde der Hauptwohnung oder Meldebehörde der alleinigen Wohnung im Falle der Rücknahme eines Wiederzuzugs aus dem Ausland in dieselbe Gemeinde (Prozess siehe [Abschnitt IV.11.4.4.3.4 auf Seite 1166](#))
- Meldebehörde der Hauptwohnung oder Meldebehörde der alleinigen Wohnung im Falle der Rücknahme eines Wegzugs in das Ausland (Prozess siehe [Abschnitt IV.11.4.4.3.5 auf Seite 1167](#))
- Meldebehörde der Hauptwohnung oder Meldebehörde der alleinigen Wohnung im Falle der Rücknahme eines Wegzugs nach Unbekannt (Prozess siehe [Abschnitt IV.11.4.4.3.6 auf Seite 1169](#))
- Meldebehörde der Hauptwohnung oder Meldebehörde der alleinigen Wohnung im Falle der Rücknahme eines Wohnungsstatuswechsels ohne Wechsel des Zuständigkeitsbereichs mit Änderung des AGS (Prozess siehe [Abschnitt IV.11.4.4.3.9 auf Seite 1173](#))
- Meldebehörde der alleinigen Wohnung im Falle der Stornierung einer Person (Prozess siehe [Abschnitt IV.11.4.4.4 auf Seite 1175](#))

versendet.

**Rechtsgrundlagen:**

- § 4 BevStatG

Abbildung IV.11.36. statistik.wanderung.0810





Diese Nachricht ist eine Erweiterung des Basistyps `type.Nachricht.G2G` (siehe [Abschnitt II.4.2.3.4 auf Seite 166](#)).

Kindelemente von <code>statistik.wanderung.0810</code>				
Kindelement	Typ	Anz.	Ref.	Seite
<b>anlass</b>	<code>Code.XMeld.Datenuebermittlungsanlaesse</code>	1	II.3.5.2.73	158
Mit diesem Element wird der Anlass für die Übermittlung übermittelt.				
<b>ruecknahme</b>	<code>xs:boolean</code>	0..1		
Mit diesem Element wird übermittelt, ob es sich um eine Rücknahme handelt. In diesem Element/Attribut ist nur Wert „true“ zulässig (fixed-Wert).				
<b>ordnungsmerkmal</b>	<code>datatypeC</code>	1	II.13.2	270
Mit diesem Element wird das Ordnungsmerkmal übermittelt, welches zu der Statistik relevanten Person assoziiert ist, deren Daten in dieser Nachricht übermittelt werden.				
<b>bezeichnungDerMeldebehoerde</b>	<code>datatypeC</code>	1	II.13.2	270
Mit diesem Element wird die Bezeichnung der Meldebehörde in Klartext (z.B. „Stadtamt Bremen“) übermittelt, in deren Zuständigkeitsbereich die Statistik relevante Person registriert ist, deren Daten in dieser Nachricht übermittelt werden.				
<b>datumDesEinzugsOderAuszugs</b>		1		
Mit diesem Element wird entweder das Datum des Beziehens der Wohnung übermittelt, das Datum des Auszugs aus der Wohnung, oder, bei Änderung des Wohnungsstatus, das Datum des Wohnungsstatuswechsels.				
<b>datumDesBeziehens</b>	<code>Tagesdatum</code>	1	II.13.1	269
Mit diesem Element wird das Datum des Beziehens der Wohnung übermittelt; vgl. Blatt 1301.				
<b>datumDesWohnungsstatuswechsels</b>	<code>Tagesdatum</code>	1	II.13.1	269
Mit diesem Element wird das Datum des Wirksamwerdens des neuen Wohnungsstatus übermittelt (siehe DSMeld-Blatt 1301a).				
<b>datumDesAuszugs</b>	<code>Tagesdatum</code>	1	II.13.1	269
Mit diesem Element wird das Datum des Auszugs aus der Wohnung übermittelt. Besteht nach dem Auszug aus der Wohnung keine Wohnung mehr im Zuständigkeitsbereich der Meldebehörde, so ist das Auszugsdatum identisch mit dem Wegzugsdatum aus dem Zuständigkeitsbereich der Meldebehörde (siehe auch DSMeld-Blatt 1306).				
<b>bisherigeWohnung</b>		1		
Mit diesem Element werden die Daten zur bisherigen Wohnung im Inland oder die bisherige Anschrift im Ausland, übermittelt. Bei einem Wohnungsstatuswechsel wird die bisherige Hauptwohnung übermittelt.				
<b>inland</b>	<code>type.Statistik.Wohnung.Inland</code>	1	IV.11.5.4	1182
Mit diesem Element werden die Daten zur Wohnung im Inland (alleinige oder Hauptwohnung) übermittelt.				
<b>ausland</b>	<code>type.Statistik.Ausland</code>	1	IV.11.5.6	1183
Mit diesem Element wird die Anschrift im Ausland übermittelt.				
<b>aktuelleWohnung</b>		1		
Mit diesem Element werden die Daten zur aktuellen Wohnung im Inland, der aktuellen Anschrift im Ausland oder der aktuellen unbekannten Anschrift übermittelt.				
<b>inland</b>	<code>type.Statistik.Wohnung.Inland</code>	1	IV.11.5.4	1182

Kindelemente von statistik.wanderung.0810				
Kindelement	Typ	Anz.	Ref.	Seite
Mit diesem Element werden die Daten zur Wohnung im Inland übermittelt.				
<b>ausland</b>	<code>type.Statistik.Ausland</code>	1	IV.11.5.6	1183
Mit diesem Element wird die Anschrift im Ausland übermittelt.				
<b>anschrift.unbekannt</b>	<code>xs:boolean</code>	1		
Mit diesem Element wird die Tatsache übermittelt, dass die Anschrift der aktuellen Wohnung nicht bekannt ist. Als einziger Wert ist <code>true</code> erlaubt.				
In diesem Element/Attribut ist nur Wert „true“ zulässig (fixed-Wert).				
<b>geschlecht</b>	<code>Code.Geschlecht</code>	1	II.13.1	269
Mit diesem Element wird das Geschlecht entsprechend Schlüsseltabelle Geschlecht übermittelt.				
<b>geburtsdatum</b>	<code>TeilbekanntesDatumMitUnbekannt</code>	1	II.13.1	269
Mit diesem Element wird das Geburtsdatum übermittelt. Sofern das vollständige Geburtsdatum vorliegt, ist das Element <code>jahrMonatTag</code> zu befüllen, sofern die Tagesangabe fehlt, das Element <code>jahrMonat</code> , sofern die Tagesangabe und die Monatsangabe fehlen, das Element <code>jahr</code> und sofern alle Angaben zum Geburtsdatum fehlen, das Element <code>unbekannt</code> .				
<b>familienstand</b>	<code>Code.Familienstand</code>	1	II.3.5.2.30	146
Mit diesem Element wird der personenstandsrechtliche Familienstand der Statistik relevanten Person übermittelt.				
<b>staatsangehoerigkeit</b>	<code>Code.Staatsangehoerigkeit</code>	1	II.3.5.2.57	153
Mit diesem Element wird die erste der nach DSMeld-Blatt 1001 im Melderegister zu speichernden Staatsangehörigkeiten übermittelt.				
<b>geburtsort</b>	<code>datatypeC</code>	1	II.13.2	270
Mit diesem Element wird der Geburtsort der Statistik relevanten Person übermittelt.				
<b>geburtsortstaat</b>	<code>Code.Gebiet</code>	0..1	II.3.5.2.34	147
Mit diesem Element wird der Geburtsstaat der Statistik relevanten Person übermittelt.				
Eine Angabe in diesem Feld erfolgt nur bei nicht in der Bundesrepublik Deutschland geborenen Statistik relevanten Personen. In diesen Fällen ist das Staatsgebiet anzugeben, in dem der Einwohner geboren ist.				
Die Erfassung des Ersatzwertes 994 für „von/nach See“ ist nicht zulässig.				
<b>Umsetzungshinweise:</b>				
Deutschland wird immer durch Weglassen dieses Elementes abgebildet.				
<b>religion</b>	<code>type.Religion</code>	1	II.3.3.6.1	69
Mit diesem Element werden Informationen zur Religionszugehörigkeit einer natürlichen Person übermittelt.				
<b>datumLetzterZuzugAusland</b>	<code>Tagesdatum</code>	0..1	II.13.1	269
Mit diesem Element wird, bei Abmeldungen in das Ausland oder ohne Angaben zum Zielgebiet, das Datum des letzten Zuzugs in die Bundesrepublik Deutschland übermittelt.				
<b>vonamtswegen</b>	<code>type.statistik.von.amts.wegen</code>	0..1	IV.11.5.7	1184
Mit diesem Element wird die Tatsache einer An- oder Abmeldung von Amts wegen übermittelt.				
<b>datumLetzterWegzugAusland</b>	<code>TeilbekanntesDatumMitUnbekannt</code>	0..1	II.13.1	269

Kindelemente von statistik.wanderung.0810				
Kindelement	Typ	Anz.	Ref.	Seite
Mit diesem Element wird bei Zuzug aus dem Ausland das Datum des letzten Wegzugs in das Ausland übermittelt. Das Datum ist identisch mit dem bei der Wegzugsmeldebehörde der letzten Wohnung im Inland erfassten Auszugsdatum.  Sofern das vollständige Datum vorliegt, ist das Element <b>jahrMonatTag</b> zu befüllen, sofern die Tagesangabe fehlt, das Element <b>jahrMonat</b> , sofern die Tagesangabe und die Monatsangabe fehlen, das Element <b>jahr</b> und sofern alle Angaben zum Datum fehlen, das Element <b>unbekannt</b> .				
<b>zuzugNachAbmeldungNachUnbekannt</b>	<b>xs:boolean</b>	<b>0..1</b>		
Mit diesem Element wird die Information, dass ein Zuzug nach Abmeldung nach unbekannt (Inland) stattfindet, übermittelt.  In diesem Element/Attribut ist nur Wert „true“ zulässig (fixed-Wert).				
<b>datumDesAuszugs</b>	<b>Tagesdatum</b>	<b>0..1</b>	<a href="#">II.13.1</a>	<a href="#">269</a>
Mit diesem Element wird gemäß § 4 Absatz 3 Nummer 4 BevStatG das Datum des Auszugs aus der bisherigen Wohnung übermittelt.				
<b>zuzugGemeinde</b>	<b>Tagesdatum</b>	<b>0..1</b>	<a href="#">II.13.1</a>	<a href="#">269</a>
Mit diesem Element wird gemäß § 4 Absatz 3 Nummer 5 BevStatG das Datum des Zuzugs in die Gemeinde übermittelt.				
<b>identifikation.ereignis</b>	<b>type.Identifikation.Ereignis</b>	<b>1</b>	<a href="#">II.4.3.7.1</a>	<a href="#">181</a>
Mit diesem Element werden die Daten übermittelt, die zur Identifikation und zeitlichen Einordnung des Ereignisses notwendig sind.				

## IV.11.6.2 Staatsangehörigkeitsmeldung

Nachricht: **statistik.staatsangehoerigkeitswechsel.0811**

Mit dieser Nachricht informiert die Meldebehörde das Statistische Landesamt über den Erwerb oder Verlust der deutschen Staatsangehörigkeit einer Statistik relevanten Person.

Diese Nachricht wird von der

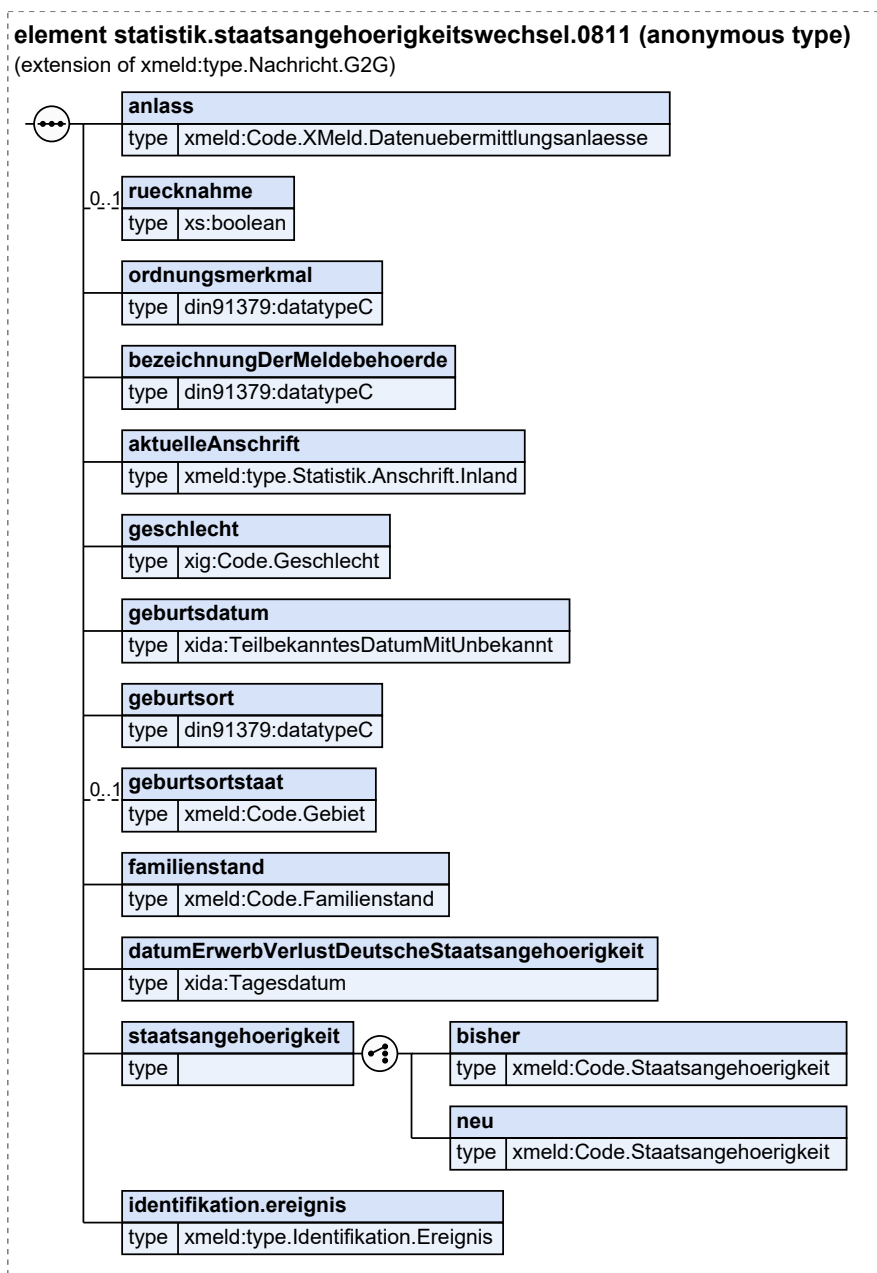
- Meldebehörde der alleinigen Wohnung bzw. Meldebehörde der Hauptwohnung im Falle einer Fortschreibung von Daten zur Staatsangehörigkeit (Prozess siehe [Abschnitt IV.11.4.3.7 auf Seite 1150](#))
- Meldebehörde der Hauptwohnung oder Meldebehörde der alleinigen Wohnung im Falle der Rücknahme der Fortschreibung von Daten zur Staatsangehörigkeit (Prozess siehe [Abschnitt IV.11.4.4.3.7 auf Seite 1170](#))

versendet.

### Rechtsgrundlagen:

- § 5 BevStatG

Abbildung IV.11.37. statistik.staatsangehoerigkeitswechsel.0811



Diese Nachricht ist eine Erweiterung des Basistyps `type.Nachricht.G2G` (siehe [Abschnitt II.4.2.3.4 auf Seite 166](#)).

Kindelemente von statistik.staatsangehoerigkeitswechsel.0811				
Kindelement	Typ	Anz.	Ref.	Seite
<b>anlass</b>	Code.XMeld. Datenuebermittlungsanlaesse	1	II.3.5.2. 73	158
Mit diesem Element wird der Anlass für die Übermittlung übermittelt.				
<b>ruecknahme</b>	xs:boolean	0..1		

Kindelemente von statistik.staatsangehoerigkeitswechsel.0811				
Kindelement	Typ	Anz.	Ref.	Seite
Mit diesem Element wird übermittelt, ob es sich um eine Rücknahme handelt.				
In diesem Element/Attribut ist nur Wert „true“ zulässig (fixed-Wert).				
<b>ordnungsmerkmal</b>	<b>datatypeC</b>	<b>1</b>	<b>II.13.2</b>	<b>270</b>
Mit diesem Element wird das Ordnungsmerkmal übermittelt, welches zu der Statistik relevanten Person assoziiert ist, deren Erhebungsmerkmale in dieser Nachricht übermittelt werden.				
<b>bezeichnungDerMeldebehoerde</b>	<b>datatypeC</b>	<b>1</b>	<b>II.13.2</b>	<b>270</b>
Mit diesem Element wird die Bezeichnung der Meldebehörde in Klartext (z.B. „Stadtamt Bremen“) übermittelt, in deren Zuständigkeitsbereich die Statistik relevante Person registriert ist, deren Daten in dieser Nachricht übermittelt werden.				
<b>aktuelleAnschrift</b>	<b>type.Statistik.Anschrift.Inland</b>	<b>1</b>	<b>IV.11.5.2</b>	<b>1179</b>
Mit diesem Element wird die aktuelle Inlandsanschrift der Statistik relevanten Person übermittelt.				
<b>geschlecht</b>	<b>Code.Geschlecht</b>	<b>1</b>	<b>II.13.1</b>	<b>269</b>
Mit diesem Element wird das Geschlecht entsprechend Schlüsseltabelle Geschlecht übermittelt.				
<b>geburtsdatum</b>	<b>TeilbekanntesDatumMitUnbekannt</b>	<b>1</b>	<b>II.13.1</b>	<b>269</b>
Mit diesem Element wird das Geburtsdatum übermittelt. Sofern das vollständige Geburtsdatum vorliegt, ist das Element <b>jahrMonatTag</b> zu befüllen, sofern die Tagesangabe fehlt, das Element <b>jahrMonat</b> , sofern die Tagesangabe und die Monatsangabe fehlen, das Element <b>jahr</b> und sofern alle Angaben zum Geburtsdatum fehlen, das Element <b>unbekannt</b> .				
<b>geburtsort</b>	<b>datatypeC</b>	<b>1</b>	<b>II.13.2</b>	<b>270</b>
Mit diesem Element wird der Geburtsort der Statistik relevanten Person übermittelt.				
<b>geburtsortstaat</b>	<b>Code.Gebiet</b>	<b>0..1</b>	<b>II.3.5.2.34</b>	<b>147</b>
Mit diesem Element wird der Geburtsstaat der Statistik relevanten Person übermittelt.				
Eine Angabe in diesem Feld erfolgt nur bei nicht in der Bundesrepublik Deutschland geborenen Statistik relevanten Personen. In diesen Fällen ist das Staatsgebiet anzugeben, in dem der Einwohner geboren ist.				
Die Erfassung des Ersatzwertes <b>994</b> für „von/nach See“ ist nicht zulässig.				
<b>Umsetzungshinweise:</b>				
Deutschland wird immer durch Weglassen dieses Elementes abgebildet.				
<b>familienstand</b>	<b>Code.Familienstand</b>	<b>1</b>	<b>II.3.5.2.30</b>	<b>146</b>
Mit diesem Element wird der personenstandsrechtliche Familienstand der Statistik relevanten Person übermittelt.				
<b>datumErwerbVerlustDeutscheStaatsangehoerigkeit</b>	<b>Tagesdatum</b>	<b>1</b>	<b>II.13.1</b>	<b>269</b>
Mit diesem Element wird das Datum des Erwerbs oder des Verlusts der deutschen Staatsangehörigkeit übermittelt.				
<b>staatsangehoerigkeit</b>		<b>1</b>		
Mit diesem Element wird entweder die neue Staatsangehörigkeit (bei Verlust der deutschen) im Element neu oder die bisherige Staatsangehörigkeit (bei Erwerb der deutschen) im Element bisher übermittelt.				
<b>bisher</b>	<b>Code.Staatsangehoerigkeit</b>	<b>1</b>	<b>II.3.5.2.57</b>	<b>153</b>
Mit diesem Element wird nach Erwerb der deutschen Staatsangehörigkeit die bisher als erste nach DSMeld-Blatt 1001 im Melderegister gespeicherte Staatsangehörigkeit übermittelt.				

Kindelemente von statistik.staatsangehoerigkeitswechsel.0811				
Kindelement	Typ	Anz.	Ref.	Seite
neu	Code.Staatsangehoerigkeit	1	II.3.5.2.57	153
Mit diesem Element wird nach Verlust der deutschen Staatsangehörigkeit die erste der nach DSMeld-Blatt 1001 im Melderegister zu speichernden Staatsangehörigkeiten übermittelt.				
identifikation.ereignis	type.Identifikation.Ereignis	1	II.4.3.7.1	181
Mit diesem Element werden die Daten übermittelt, die zur Identifikation und zeitlichen Einordnung des Ereignisses notwendig sind.				

### IV.11.6.3 Familienstandsmeldung

Nachricht: **statistik.familienstand.0812**

Mit dieser Nachricht informiert die Meldebehörde das Statistische Landesamt über die Scheidung einer Ehe und die Aufhebung einer Ehe bzw. Lebenspartnerschaft.

Diese Nachricht wird von der:

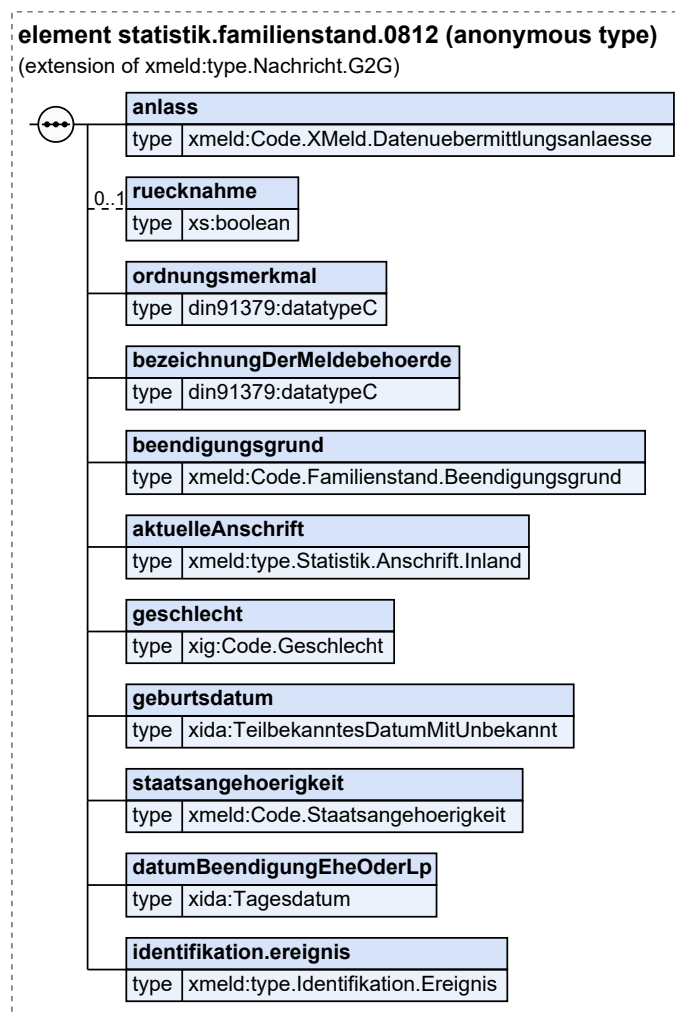
- Meldebehörde der alleinigen Wohnung bzw. Meldebehörde der Hauptwohnung im Falle einer Fortschreibung von Daten zum Familienstand (Prozess siehe [Abschnitt IV.11.4.3.11 auf Seite 1157](#))
- Meldebehörde der Hauptwohnung oder Meldebehörde der alleinigen Wohnung im Falle der Rücknahme der Fortschreibung von Daten zum Familienstand (Prozess siehe [Abschnitt IV.11.4.4.3.10 auf Seite 1174](#))

versendet.

#### Rechtsgrundlagen:

- § 5 BevStatG

Abbildung IV.11.38. statistik.familienstand.0812



Diese Nachricht ist eine Erweiterung des Basistyps `type.Nachricht.G2G` (siehe [Abschnitt II.4.2.3.4 auf Seite 166](#)).

Kindelemente von statistik.familienstand.0812				
Kindelement	Typ	Anz.	Ref.	Seite
<b>anlass</b>	<code>Code.XMeld.Datenuebermittlungsanlaesse</code>	<b>1</b>	<a href="#">II.3.5.2.73</a>	<a href="#">158</a>
Mit diesem Element wird der Anlass für die Übermittlung übermittelt.				
<b>ruecknahme</b>	<code>xs:boolean</code>	<b>0..1</b>		
Mit diesem Element wird übermittelt, ob es sich um eine Rücknahme handelt. In diesem Element/Attribut ist nur Wert „true“ zulässig (fixed-Wert).				
<b>ordnungsmerkmal</b>	<code>datatypeC</code>	<b>1</b>	<a href="#">II.13.2</a>	<a href="#">270</a>
Mit diesem Element wird das Ordnungsmerkmal übermittelt, welches zu der Statistik relevanten Person assoziiert ist, deren Daten in dieser Nachricht übermittelt werden.				
<b>bezeichnungDerMeldebehoerde</b>	<code>datatypeC</code>	<b>1</b>	<a href="#">II.13.2</a>	<a href="#">270</a>

Kindelemente von statistik.familienstand.0812				
Kindelement	Typ	Anz.	Ref.	Seite
Mit diesem Element wird die Bezeichnung der Meldebehörde in Klartext (z.B. „Stadtamt Bremen“) übermittelt, in deren Zuständigkeitsbereich die Statistik relevante Person registriert ist, deren Daten in dieser Nachricht übermittelt werden.				
<b>beendigungsgrund</b>	<code>Code.Familienstand.Beendigungsgrund</code>	1	II.3.5.2.31	146
Mit diesem Element wird mitgeteilt, ob eine Ehe geschieden, eine Ehe aufgehoben oder eine Lebenspartnerschaft aufgehoben worden ist. Es dürfen nur die Schlüssel 2, 3 oder 7 übermittelt werden. Im Falle der Rücknahme einer Beendigung der Ehe oder Lebenspartnerschaft ist dieses Element nicht zu übermitteln.				
<b>aktuelleAnschrift</b>	<code>type.Statistik.Anschrift.Inland</code>	1	IV.11.5.2	1179
Mit diesem Element wird die aktuelle Inlandsanschrift der Statistik relevanten Person übermittelt.				
<b>geschlecht</b>	<code>Code.Geschlecht</code>	1	II.13.1	269
Mit diesem Element wird das Geschlecht entsprechend Schlüsseltabelle Geschlecht übermittelt.				
<b>geburtsdatum</b>	<code>TeilbekanntesDatumMitUnbekannt</code>	1	II.13.1	269
Mit diesem Element wird das Geburtsdatum übermittelt. Sofern das vollständige Geburtsdatum vorliegt, ist das Element <code>jahrMonatTag</code> zu befüllen, sofern die Tagesangabe fehlt, das Element <code>jahrMonat</code> , sofern die Tagesangabe und die Monatsangabe fehlen, das Element <code>jahr</code> und sofern alle Angaben zum Geburtsdatum fehlen, das Element <code>unbekannt</code> .				
<b>staatsangehoerigkeit</b>	<code>Code.Staatsangehoerigkeit</code>	1	II.3.5.2.57	153
Mit diesem Element wird die erste der nach DSMeld-Blatt 1001 im Melderegister zu speichernden Staatsangehörigkeiten übermittelt.				
<b>datumBeendigungEheOderLp</b>	<code>Tagesdatum</code>	1	II.13.1	269
Mit diesem Element wird das Datum der Beendigung der Ehe oder Lebenspartnerschaft übermittelt. Im Falle der Rücknahme einer Beendigung der Ehe oder Lebenspartnerschaft ist dieses Element nicht zu übermitteln.				
<b>identifikation.ereignis</b>	<code>type.Identifikation.Ereignis</code>	1	II.4.3.7.1	181
Mit diesem Element werden die Daten übermittelt, die zur Identifikation und zeitlichen Einordnung des Ereignisses notwendig sind.				

## IV.11.6.4 Korrekturmeldung

Nachricht: `statistik.korrektur.0820`

Mit dieser Nachricht informiert die Meldebehörde das Statistische Landesamt über die Korrektur der Daten einer Statistik relevanten Person.

Diese Nachricht wird von der

- Meldebehörde der Hauptwohnung, Meldebehörde der alleinigen Wohnung oder letzten Inlandsmeldebehörde im Falle einer Fortschreibung von Geburtsdaten (Prozess siehe [Abschnitt IV.11.4.3.2 auf Seite 1147](#)),
- Meldebehörde der Hauptwohnung, Meldebehörde der alleinigen Wohnung oder letzten Inlandsmeldebehörde im Falle einer Fortschreibung von Daten zum Geschlecht (Prozess siehe [Abschnitt IV.11.4.3.4 auf Seite 1148](#)),
- Meldebehörde der Hauptwohnung, Meldebehörde der alleinigen Wohnung oder letzten Inlandsmeldebehörde im Falle einer Fortschreibung von Daten zur Religion (Prozess siehe [Abschnitt IV.11.4.3.8 auf Seite 1151](#)),



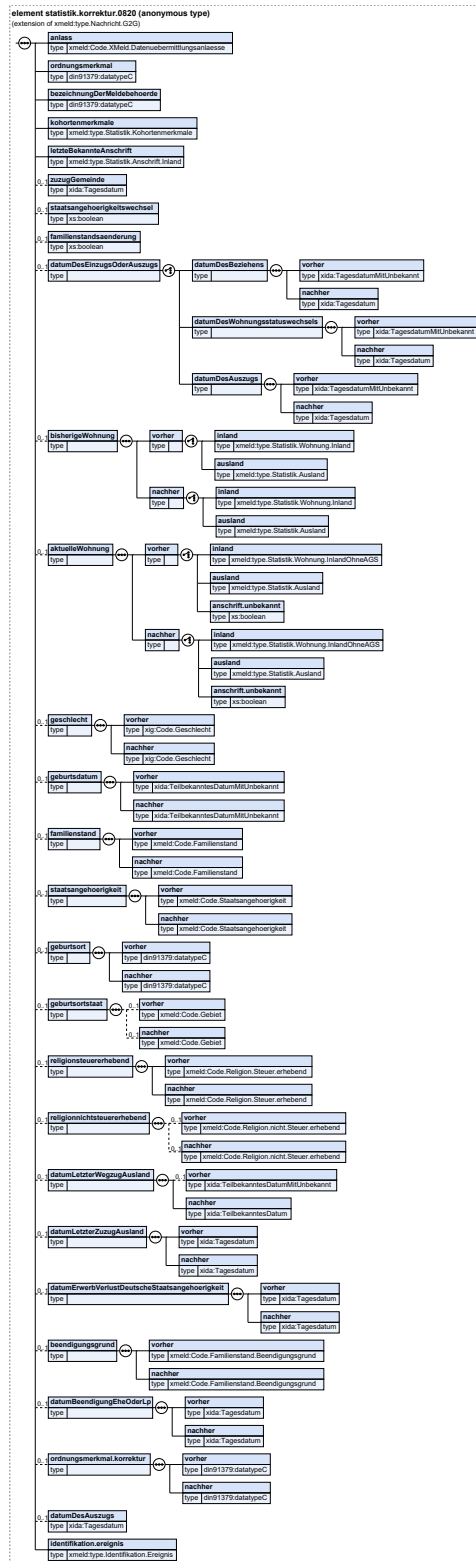
- Meldebehörde der Hauptwohnung, Meldebehörde der alleinigen Wohnung oder letzten Inlandsmeldebehörde im Falle einer Fortschreibung von Daten zur Anschrift (Prozess siehe [Abschnitt IV.11.4.3.9 auf Seite 1153](#)),
- Meldebehörde der Hauptwohnung, Meldebehörde der alleinigen Wohnung oder letzten Inlandsmeldebehörde im Falle einer Fortschreibung von Daten zur Staatsangehörigkeit (Prozess siehe [Abschnitt IV.11.4.3.7 auf Seite 1150](#)),
- Meldebehörde der Hauptwohnung, Meldebehörde der alleinigen Wohnung oder letzten Inlandsmeldebehörde im Falle einer Fortschreibung von Daten zum Familienstand (Prozess siehe [Abschnitt IV.11.4.3.11 auf Seite 1157](#)),
- Meldebehörde der Hauptwohnung, Meldebehörde der alleinigen Wohnung oder letzten Inlandsmeldebehörde im Falle einer Fortschreibung des Ordnungsmerkmals (Prozess siehe [Abschnitt IV.11.4.3.21 auf Seite 1160](#)).

versendet.

**Rechtsgrundlagen:**

- §§ 4, 5 BevStatG

Abbildung IV.11.39. statistik.korrektur.0820



Diese Nachricht ist eine Erweiterung des Basistyps `type.Nachricht.G2G` (siehe [Abschnitt II.4.2.3.4 auf Seite 166](#)).

Kindelemente von <code>statistik.korrektur.0820</code>				
Kindelement	Typ	Anz.	Ref.	Seite
<b>anlass</b>	<code>Code.XMeld.</code> <code>Datenuebermittlungsanlaesse</code>	1	<a href="#">II.3.5.2.73</a>	158
Mit diesem Element wird in der Korrekturmeldung der Anlass der Datenübermittlung übermittelt.				
<b>ordnungsmerkmal</b>	<code>datatypeC</code>	1	<a href="#">II.13.2</a>	270
Mit diesem Element wird das Ordnungsmerkmal der Statistik relevanten Person übermittelt. Falls das Ordnungsmerkmal in der Nachricht korrigiert wird, ist in diesem Element das Ordnungsmerkmal vor Änderung zu übermitteln.				
<b>bezeichnungDerMeldebehoerde</b>	<code>datatypeC</code>	1	<a href="#">II.13.2</a>	270
Mit diesem Element wird die Bezeichnung der Meldebehörde in Klartext (z.B. „Stadtamt Bremen“) übermittelt, in deren Zuständigkeitsbereich die Statistik relevante Person registriert ist, deren Daten in dieser Nachricht übermittelt werden.				
<b>kohortenmerkmale</b>	<code>type.Statistik.Kohortenmerkmale</code>	1	<a href="#">IV.11.5.1</a>	1178
Mit diesem Element werden die für die Identifikation der von einer Korrektur betroffenen Kohorten wichtigen Kohortenmerkmale übermittelt. Falls ein zu änderndes Erhebungsmerkmal als Kohortenmerkmal dient, ist der Stand des Melderegisters vor der Korrektur als Kohortenmerkmal zu übermitteln.				
<b>letzteBekannteAnschrift</b>	<code>type.Statistik.Anschrift.Inland</code>	1	<a href="#">IV.11.5.2</a>	1179
Mit diesem Element wird die letzte bekannte Anschrift im Zuständigkeitsbereich des Autors der Nachricht übermittelt.				
<b>zuzugGemeinde</b>	<code>Tagesdatum</code>	0..1	<a href="#">II.13.1</a>	269
Mit diesem Element wird gemäß § 4 Absatz 3 Nummer 5 BevStatG das Datum des Zuzugs in die Gemeinde übermittelt.				
<b>staatsangehoerigkeitswechsel</b>	<code>xs:boolean</code>	0..1		
Mit diesem Element wird übermittelt, dass zur Statistik relevanten Person im Melderegister Daten zum Erwerb oder Verlust der deutschen Staatsangehörigkeit vorliegen und der Erwerb bzw. Verlust nach dem Zuzug in die Gemeinde stattgefunden hat.				
In diesem Element/Attribut ist nur Wert „true“ zulässig (fixed-Wert).				
<b>familienstandsaenderung</b>	<code>xs:boolean</code>	0..1		
Mit diesem Element wird übermittelt, dass zur Statistik relevanten Person im Melderegister Daten zur Scheidung einer Ehe oder der Aufhebung einer Ehe bzw. Lebenspartnerschaft vorliegen und die Scheidung bzw. Aufhebung nach dem Zuzug in die Gemeinde stattgefunden hat.				
In diesem Element/Attribut ist nur Wert „true“ zulässig (fixed-Wert).				
<b>datumDesEinzugsOderAuszugs</b>		0..1		
Mit diesem Element werden entweder Korrekturen am Datum des Beziehens der Wohnung übermittelt, am Datum des Auszugs aus der Wohnung, oder am Datum des Wohnungsstatuswechsels.				
<b>datumDesBeziehens</b>		1		
Mit diesem Element werden Korrekturen am Datum des Beziehens der Wohnung übermittelt.				
<b>vorher</b>	<code>TagesdatumMitUnbekannt</code>	1	<a href="#">II.13.1</a>	269
Mit diesem Element wird das zu korrigierende Datum des Einzugs oder des Wohnungsstatuswechsels übermittelt.				
<b>nachher</b>	<code>Tagesdatum</code>	1	<a href="#">II.13.1</a>	269

Kindelemente von statistik.korrektur.0820				
Kindelement	Typ	Anz.	Ref.	Seite
Mit diesem Element wird das korrigierte Datum des Einzugs oder des Wohnungsstatuswechsels übermittelt.				
<b>datumDesWohnungsstatuswechsels</b>		1		
Mit diesem Element werden Korrekturen am Datum des Wohnungsstatuswechsels übermittelt (siehe DSMeld-Blatt 1301a).				
<b>vorher</b>	<b>TagesdatumMitUnbekannt</b>	1	II.13.1	269
Mit diesem Element wird das zu korrigierende Datum des Wohnungsstatuswechsels übermittelt.				
<b>nachher</b>	<b>Tagesdatum</b>	1	II.13.1	269
Mit diesem Element wird das korrigierte Datum des Wohnungsstatuswechsels übermittelt.				
<b>datumDesAuszugs</b>		1		
Mit diesem Element werden Korrekturen am Datum des Auszugs aus der Wohnung übermittelt. Besteht nach dem Auszug aus der Wohnung keine Wohnung mehr im Zuständigkeitsbereich der Meldebehörde, so ist das Auszugsdatum identisch mit dem Wegzugsdatum aus dem Zuständigkeitsbereich der Meldebehörde (siehe auch DSMeld-Blatt 1306).				
<b>vorher</b>	<b>TagesdatumMitUnbekannt</b>	1	II.13.1	269
Mit diesem Element wird das zu korrigierende Datum des Auszugs übermittelt.				
<b>nachher</b>	<b>Tagesdatum</b>	1	II.13.1	269
Mit diesem Element wird das korrigierte Datum des Auszugs übermittelt.				
<b>bisherigeWohnung</b>		0..1		
Mit diesem Element werden Korrekturen an den Daten der bisherigen Wohnung übermittelt.				
<b>vorher</b>		1		
Mit diesem Element werden die Daten zur bisherigen Wohnung im Inland bzw. zur bisherigen Anschrift im Ausland vor der Korrektur übermittelt.				
<b>inland</b>	<b>type.Statistik.Wohnung.Inland</b>	1	IV.11.5.4	1182
Mit diesem Element werden die Daten zur Wohnung im Inland übermittelt.				
<b>ausland</b>	<b>type.Statistik.Ausland</b>	1	IV.11.5.6	1183
Mit diesem Element werden die Daten zur Anschrift im Ausland übermittelt.				
<b>nachher</b>		1		
Mit diesem Element werden die Daten zur bisherigen Wohnung im Inland bzw. zur bisherigen Anschrift im Ausland nach der Korrektur übermittelt.				
<b>inland</b>	<b>type.Statistik.Wohnung.Inland</b>	1	IV.11.5.4	1182
Mit diesem Element werden die Daten zur Wohnung im Inland übermittelt.				
<b>ausland</b>	<b>type.Statistik.Ausland</b>	1	IV.11.5.6	1183
Mit diesem Element werden die Daten zur Anschrift im Ausland übermittelt.				
<b>aktuelleWohnung</b>		0..1		
Mit diesem Element werden Korrekturen an den Daten der aktuellen Wohnung übermittelt.				
<b>vorher</b>		1		

Kindelemente von statistik.korrektur.0820				
Kindelement	Typ	Anz.	Ref.	Seite
Mit diesem Element werden die Daten zur aktuellen Wohnung im Inland, zur aktuellen Anschrift im Ausland oder zur unbekannten Anschrift vor der Korrektur übermittelt.				
<b>inland</b>	<code>type.Statistik.Wohnung.InlandOhneAGS</code>	1	IV.11.5.5	1182
Mit diesem Element werden die Daten zur Wohnung im Inland ohne den amtlichen Gemeindegeschlüssel übermittelt.				
<b>ausland</b>	<code>type.Statistik.Ausland</code>	1	IV.11.5.6	1183
Mit diesem Element wird die Anschrift im Ausland übermittelt.				
<b>anschrift.unbekannt</b>	<code>xs:boolean</code>	1		
Mit diesem Element wird die Tatsache übermittelt, dass die Anschrift der aktuellen Wohnung nicht bekannt ist.				
In diesem Element/Attribut ist nur Wert „true“ zulässig (fixed-Wert).				
<b>nachher</b>		1		
Mit diesem Element werden die Daten zur aktuellen Wohnung im Inland, zur aktuellen Anschrift im Ausland oder zur unbekannten Anschrift nach der Korrektur übermittelt.				
<b>inland</b>	<code>type.Statistik.Wohnung.InlandOhneAGS</code>	1	IV.11.5.5	1182
Mit diesem Element werden die Daten zur Wohnung im Inland ohne den amtlichen Gemeindegeschlüssel übermittelt.				
<b>ausland</b>	<code>type.Statistik.Ausland</code>	1	IV.11.5.6	1183
Mit diesem Element wird die Anschrift im Ausland übermittelt.				
<b>anschrift.unbekannt</b>	<code>xs:boolean</code>	1		
Mit diesem Element wird die Tatsache übermittelt, dass die Anschrift der aktuellen Wohnung nicht bekannt ist.				
In diesem Element/Attribut ist nur Wert „true“ zulässig (fixed-Wert).				
<b>geschlecht</b>		0..1		
Mit diesem Element werden Korrekturen zum Geschlecht übermittelt.				
<b>vorher</b>	<code>Code.Geschlecht</code>	1	II.13.1	269
Mit diesem Element wird das zu korrigierende Geschlecht übermittelt.				
<b>nachher</b>	<code>Code.Geschlecht</code>	1	II.13.1	269
Mit diesem Element wird das korrigierte Geschlecht übermittelt.				
<b>geburtsdatum</b>		0..1		
Mit diesem Element werden Korrekturen zum Tag der Geburt übermittelt.				
<b>vorher</b>	<code>TeilbekanntesDatumMitUnbekannt</code>	1	II.13.1	269
Mit diesem Element wird das zu korrigierende Datum der Geburt übermittelt. Sofern das vollständige Geburtsdatum vorliegt, ist das Element <code>jahrMonatTag</code> zu befüllen, sofern die Tagesangabe fehlt, das Element <code>jahrMonat</code> , sofern die Tagesangabe und die Monatsangabe fehlen, das Element <code>jahr</code> und sofern alle Angaben zum Geburtsdatum fehlen, das Element <code>unbekannt</code> .				
<b>nachher</b>	<code>TeilbekanntesDatumMitUnbekannt</code>	1	II.13.1	269
Mit diesem Element wird das korrigierte Datum der Geburt übermittelt. Sofern das vollständige Geburtsdatum vorliegt, ist das Element <code>jahrMonatTag</code> zu befüllen, sofern die Tagesangabe fehlt, das Element <code>jahrMo-</code>				

Kindelemente von statistik.korrektur.0820				
Kindelement	Typ	Anz.	Ref.	Seite
<b>nat</b> , sofern die Tagesangabe und die Monatsangabe fehlen, das Element <b>jahr</b> und sofern alle Angaben zum Geburtsdatum fehlen, das Element <b>unbekannt</b> .				
<b>familienstand</b>		<b>0..1</b>		
Mit diesem Element werden Korrekturen zum Familienstand übermittelt.				
<b>vorher</b>	<b>Code.Familienstand</b>	<b>1</b>	<a href="#">II.3.5.2.30</a>	<b>146</b>
Mit diesem Element wird der zu korrigierende Familienstand übermittelt.				
<b>nachher</b>	<b>Code.Familienstand</b>	<b>1</b>	<a href="#">II.3.5.2.30</a>	<b>146</b>
Mit diesem Element wird der korrigierte Familienstand übermittelt.				
<b>staatsangehoerigkeit</b>		<b>0..1</b>		
Mit diesem Element werden Korrekturen zur ersten der nach DSMeld-Blatt 1001 im Melderegister zu speichernden Staatsangehörigkeiten übermittelt.				
<b>vorher</b>	<b>Code.Staatsangehoerigkeit</b>	<b>1</b>	<a href="#">II.3.5.2.57</a>	<b>153</b>
Mit diesem Element wird die zu korrigierende Staatsangehörigkeit übermittelt.				
<b>nachher</b>	<b>Code.Staatsangehoerigkeit</b>	<b>1</b>	<a href="#">II.3.5.2.57</a>	<b>153</b>
Mit diesem Element wird die korrigierte Staatsangehörigkeit übermittelt.				
<b>geburtsort</b>		<b>0..1</b>		
Mit diesem Element werden Korrekturen zum Geburtsort übermittelt. Sofern der Geburtsort nicht korrigiert wird, im Rahmen einer Korrektur des Geburtsstaates aber zu übermitteln ist, sind die Elemente <b>vorher</b> und <b>nachher</b> mit gleichen Werten zu befüllen.				
<b>vorher</b>	<b>datatypeC</b>	<b>1</b>	<a href="#">II.13.2</a>	<b>270</b>
Mit diesem Element wird der zu korrigierende Geburtsort übermittelt.				
<b>nachher</b>	<b>datatypeC</b>	<b>1</b>	<a href="#">II.13.2</a>	<b>270</b>
Mit diesem Element wird der korrigierte Geburtsort übermittelt.				
<b>geburtsortstaat</b>		<b>0..1</b>		
Mit diesem Element werden Korrekturen zum Staat des Geburtsortes übermittelt. Sofern der Geburtsstaat nicht korrigiert wird, im Rahmen einer Korrektur des Geburtsortes aber zu übermitteln ist, sind die Elemente <b>vorher</b> und <b>nachher</b> mit gleichen Werten zu befüllen bzw., sofern keine Daten zum Geburtsstaat vorhanden sind, wegzulassen.				
<b>vorher</b>	<b>Code.Gebiet</b>	<b>0..1</b>	<a href="#">II.3.5.2.34</a>	<b>147</b>
Mit diesem Element wird der zu korrigierende Geburtsort (Staat) übermittelt.				
<b>nachher</b>	<b>Code.Gebiet</b>	<b>0..1</b>	<a href="#">II.3.5.2.34</a>	<b>147</b>
Mit diesem Element wird der korrigierte Geburtsort (Staat) übermittelt.				
<b>religionsteuererhebend</b>		<b>0..1</b>		
Mit diesem Element werden Korrekturen zur Zugehörigkeit zu einer Steuer erhebenden Religionsgesellschaft übermittelt.				
<b>vorher</b>	<b>Code.Religion.Steuer.erhebend</b>	<b>1</b>	<a href="#">II.3.5.2.54</a>	<b>152</b>

Kindelemente von statistik.korrektur.0820				
Kindelement	Typ	Anz.	Ref.	Seite
Mit diesem Element wird die zu korrigierende steuererhebende Religion übermittelt.				
<b>nachher</b>	<b>Code.Religion.Steuer.erhebend</b>	<b>1</b>	<b>II.3.5.2.54</b>	<b>152</b>
Mit diesem Element wird die korrigierte steuererhebende Religion übermittelt.				
<b>religionnichtsteuererhebend</b>		<b>0..1</b>		
Mit diesem Element werden Korrekturen zur Zugehörigkeit zu einer nicht Steuer erhebenden Religionsgesellschaft übermittelt.				
<b>vorher</b>	<b>Code.Religion.nicht.Steuer.erhebend</b>	<b>0..1</b>	<b>II.3.5.2.53</b>	<b>152</b>
Mit diesem Element wird die zu korrigierende nicht steuererhebende Religion übermittelt.				
<b>nachher</b>	<b>Code.Religion.nicht.Steuer.erhebend</b>	<b>0..1</b>	<b>II.3.5.2.53</b>	<b>152</b>
Mit diesem Element wird die korrigierte nicht steuererhebende Religion übermittelt.				
<b>datumLetzterWegzugAusland</b>		<b>0..1</b>		
Mit diesem Element werden Korrekturen am Datum des letzten Wegzugs in das Ausland übermittelt. Das Datum ist identisch mit dem bei der Wegzugsmeldebehörde der letzten Wohnung im Inland erfassten Auszugdatum.				
<b>vorher</b>	<b>TeilbekanntesDatumMitUnbekannt</b>	<b>0..1</b>	<b>II.13.1</b>	<b>269</b>
Mit diesem Element wird das zu korrigierende Datum des letzten Wegzugs in das Ausland übermittelt. Sofern das vollständige Datum vorliegt, ist das Element <b>jahrMonatTag</b> zu befüllen, sofern die Tagesangabe fehlt, das Element <b>jahrMonat</b> , sofern die Tagesangabe und die Monatsangabe fehlen, das Element <b>jahr</b> und sofern alle Angaben zum Datum fehlen, das Element <b>unbekannt</b> .				
<b>nachher</b>	<b>TeilbekanntesDatum</b>	<b>1</b>	<b>II.13.1</b>	<b>269</b>
Mit diesem Element wird das korrigierte Datum des letzten Wegzugs in das Ausland übermittelt. Sofern das vollständige Datum vorliegt, ist das Element <b>jahrMonatTag</b> zu befüllen, sofern die Tagesangabe fehlt, das Element <b>jahrMonat</b> , sofern die Tagesangabe und die Monatsangabe fehlen, das Element <b>jahr</b> .				
<b>datumLetzterZuzugAusland</b>		<b>0..1</b>		
Mit diesem Element werden Korrekturen zum Tag des letzten Zuzugs in die Bundesrepublik Deutschland übermittelt.				
<b>vorher</b>	<b>Tagesdatum</b>	<b>1</b>	<b>II.13.1</b>	<b>269</b>
Mit diesem Element wird das zu korrigierende Datum des letzten Zuzugs aus dem Ausland übermittelt.				
<b>nachher</b>	<b>Tagesdatum</b>	<b>1</b>	<b>II.13.1</b>	<b>269</b>
Mit diesem Element wird das korrigierte Datum des letzten Zuzugs aus dem Ausland übermittelt.				
<b>datumErwerbVerlustDeutscheStaatsangehoerigkeit</b>		<b>0..1</b>		
Mit diesem Element werden Korrekturen am Datum des Erwerbes oder Verlustes der deutschen Staatsangehörigkeit übermittelt.				
<b>vorher</b>	<b>Tagesdatum</b>	<b>1</b>	<b>II.13.1</b>	<b>269</b>
Mit diesem Element wird das zu korrigierende Datum des Erwerbs oder Verlustes der deutschen Staatsangehörigkeit übermittelt.				
<b>nachher</b>	<b>Tagesdatum</b>	<b>1</b>	<b>II.13.1</b>	<b>269</b>
Mit diesem Element wird das korrigierte Datum des Erwerbs oder Verlustes der deutschen Staatsangehörigkeit übermittelt.				

Kindelemente von statistik.korrektur.0820				
Kindelement	Typ	Anz.	Ref.	Seite
<b>beendigungsgrund</b>		<b>0..1</b>		
Mit diesem Element werden Korrekturen zum Grund der Beendigung der letzten Ehe oder der letzten Lebenspartnerschaft übermittelt.				
<b>vorher</b>	<b>Code.Familienstand.Beendigungsgrund</b>	<b>1</b>	<a href="#">II.3.5.2.31</a>	<a href="#">146</a>
Mit diesem Element wird der zu korrigierende rechtliche Grund einer Beendigung des Familienstandes übermittelt.				
<b>nachher</b>	<b>Code.Familienstand.Beendigungsgrund</b>	<b>1</b>	<a href="#">II.3.5.2.31</a>	<a href="#">146</a>
Mit diesem Element wird der korrigierte rechtliche Grund einer Beendigung des Familienstandes übermittelt.				
<b>datumBeendigungEheOderLp</b>		<b>0..1</b>		
Mit diesem Element werden Korrekturen am Datum der Beendigung einer Ehe oder Lebenspartnerschaft übermittelt.				
<b>vorher</b>	<b>Tagesdatum</b>	<b>1</b>	<a href="#">II.13.1</a>	<a href="#">269</a>
Mit diesem Element wird das zu korrigierende Datum der Beendigung einer Ehe oder Lebenspartnerschaft übermittelt.				
<b>nachher</b>	<b>Tagesdatum</b>	<b>1</b>	<a href="#">II.13.1</a>	<a href="#">269</a>
Mit diesem Element wird das korrigierte Datum der Beendigung einer Ehe oder Lebenspartnerschaft übermittelt.				
<b>ordnungsmerkmal.korrektur</b>		<b>0..1</b>		
Mit diesem Element werden Korrekturen am Ordnungsmerkmal der Statistik relevanten Person übermittelt.				
<b>vorher</b>	<b>datatypeC</b>	<b>1</b>	<a href="#">II.13.2</a>	<a href="#">270</a>
Mit diesem Element werden die Daten zum Ordnungsmerkmal vor der Korrektur übermittelt.				
<b>nachher</b>	<b>datatypeC</b>	<b>1</b>	<a href="#">II.13.2</a>	<a href="#">270</a>
Mit diesem Element werden die Daten zum Ordnungsmerkmal nach der Korrektur übermittelt.				
<b>datumDesAuszugs</b>	<b>Tagesdatum</b>	<b>0..1</b>	<a href="#">II.13.1</a>	<a href="#">269</a>
Mit diesem Element wird gemäß § 4 Absatz 3 Nummer 4 BevStatG das Datum des Auszugs aus der bisherigen Wohnung übermittelt.				
<b>identifikation.ereignis</b>	<b>type.Identifikation.Ereignis</b>	<b>1</b>	<a href="#">II.4.3.7.1</a>	<a href="#">181</a>
Mit diesem Element werden die Daten übermittelt, die zur Identifikation und zeitlichen Einordnung des Ereignisses notwendig sind.				

## IV.11.7 Beispiele und Testfälle

### IV.11.7.1 Beispiele

*Derzeit sind keine Beispiele vorhanden.*

### IV.11.7.2 Testfälle

Testfälle sind verfügbar unter [Testfälle für das Kapitel „Datenübermittlung an die Statistischen Landesämter“](#).



## IV.11.8 Versionshistorie

In diesem Abschnitt wird die Versionshistorie des [Kapitel IV.11, Datenübermittlung an die Statistischen Landesämter](#) zur jeweiligen XMeld-Version beschrieben.

Für eine vollständige Versionshistorie sei auf [Anhang V.G, Versionshistorie](#) verwiesen.

### IV.11.8.1 Release *OSCI–XMeld 25.05*

#### CR 2023-32: Redaktionelles

##### **Kapitel „Daten austausch mit dem Bundeszentralamt für Steuern“**

###### **Abschnitt „Der Ablauf im Detail“**

In den Beschreibungen der Prozessmodelle wurden jeweils zu den unter den Prozessabbildungen referenzierten Prozessen fehlende Anführungszeichen ergänzt (u. a. für die Verweise auf die Prozesse „BZSt – Fehlerprüfung“ und „BZSt - Meldebehörden Zuständigkeitsprüfung“).

Alle Pfadangaben zu den Elementen, Codedatentypen und eines Codes der in den Prozessen beschriebenen Nachrichten wurden durch Verweise auf die entsprechende Nachricht ersetzt.

##### **Kapitel „Datenübermittlung an die Statistischen Landesämter“**

Alle Pfadangaben zu den Elementen, Codedatentypen und eines Codes der in den Prozessen beschriebenen Nachrichten wurden durch Verweise auf die entsprechende Nachricht ersetzt.

###### **Abschnitt „Der Ablauf im Detail“**

Alle Pfadangaben zu den Elementen der in den Prozessen beschriebenen Nachrichten wurden durch Verweise auf die entsprechende Nachricht ersetzt.

##### **Anhang „Codelisten“**

###### **Codeliste „Anschrift unbekannt“**

In der Codeliste „Anschrift unbekannt“ wurde beim Wert des Schlüssels 2 ein fehlendes „e“ ergänzt.



## IV.12 Datenübermittlung an das Kraftfahrt-Bundesamt



### §64 StVG

#### IV.12.1 Ausgangssituation und Zielsetzung

Das Kraftfahrt-Bundesamt (KBA) führt u. a. das Fahreignungsregister (FAER), in das rechtskräftige Bußgeldbescheide und strafgerichtliche Verurteilungen von natürlichen Personen im Zusammenhang mit dem Straßenverkehr eingestellt werden. Das FAER wird personenbezogen geführt.

Damit der Registerzweck erreicht werden kann, muss das KBA über Änderungen des Familien- und Geburtsnamens sowie des Vornamens von Betroffenen, die das 14. Lebensjahr vollendet haben, informiert werden.

Die Datenübermittlung regelt § 8 der 2. BMeldDÜV. Hier wird beschrieben, dass nur nach *Geburtsnamensänderung* und/oder *Vornamensänderung* eine Mitteilung zu senden ist.

#### IV.12.2 Begriffsdefinitionen

In diesem Abschnitt werden in dem [Kapitel IV.12, Datenübermittlung an das Kraftfahrt-Bundesamt](#) verwendete Begriffe beschrieben.

Für die Definitionen der spezifikationsweit verwendeten Begriffe sei auf [Kapitel II.1, Grundlegende Begriffe](#) verwiesen.

##### IV.12.2.1 Geburtsname im Sinne der Datenübermittlung an das KBA

Geburtsname im Sinne der Datenübermittlung an das KBA ist der Name, den die Person mit der Geburt erhält. Dabei ist unerheblich, ob der Geburtsname in den DSMeld-Feldern 0101, 0102 (Familienname) oder 0201, 0202 (Geburtsname) gespeichert ist. Es ist immer der Name gemeint, der der betroffenen Person seit ihrer Geburt zugeordnet ist.

Bildungsregel: Wenn der Geburtsname (DSMeld-Felder 0201, 0202) gefüllt ist, dann entspricht der Geburtsname im Sinne der Datenübermittlung an das KBA diesem, sonst entspricht der Geburtsname im Sinne der Datenübermittlung an das KBA dem Familiennamen (DSMeld-Felder 0101, 0102).

Für den Geburtsnamen im Sinne der Datenübermittlung an das KBA ist ausschließlich die strukturierte Namensschreibweise relevant und damit nicht die DSMeld-Felder 0101a, 0201a zur unstrukturierten Schreibweise.

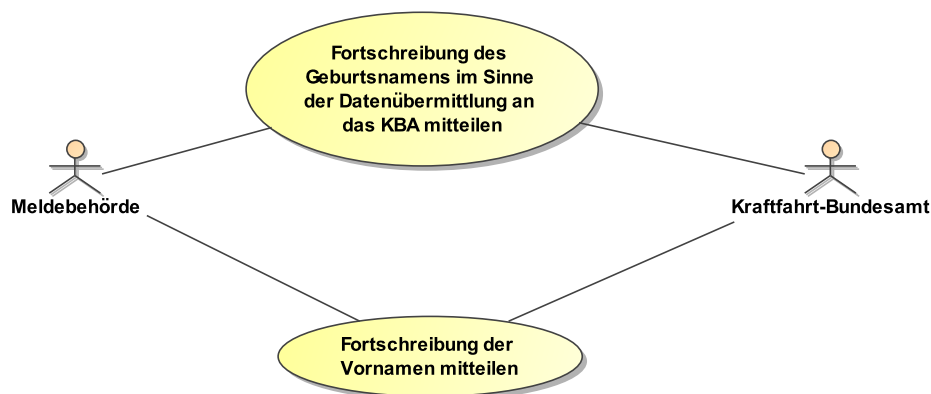
#### IV.12.3 Übersicht über den Ablauf

Auf Seiten der Meldebehörden ist nicht bekannt, ob eine Person, bei der eine Fortschreibung von Namen und Doktorgraden stattfindet, im FAER eingetragen ist. Daher wird eine Fortschreibung von Namen und

Doktorgraden, eingeschränkt auf Vornamen sowie den Geburtsnamen im Sinne der Datenübermittlung an das KBA, für jede betroffene Person, die das 14. Lebensjahr vollendet hat, übermittelt. Mitteilungen zu Betroffenen, die nicht im FAER eingetragen sind, werden vom Kraftfahrt-Bundesamt ignoriert.

Das UseCase-Diagramm aus [Abbildung IV.12.1 auf Seite 1210](#) skizziert die Fälle, zu denen eine Übermittlung stattfindet. Fortschreibungen des Vornamens werden immer übermittelt. Fortschreibungen des Familien- oder Geburtsnamens nur dann, wenn sich dadurch auch der Geburtsname im Sinne der Datenübermittlung an das KBA ändert.

**Abbildung IV.12.1. UseCase-Diagramm zur Registermitteilung an das KBA**



Die für die Übermittlung von Meldebehörden an das KBA relevanten Daten werden in [Tabelle IV.12.1 auf Seite 1210](#) aufgelistet.

**Tabelle IV.12.1. Datenumfang der Datenübermittlung an das KBA gemäß § 8 der 2. BMeldDÜV**

Nr.	Inhalt	Bezug (2.BMeld-DÜV)	DSMeld
1	Familienname	§ 8 Nr. 1	0101, 0101a, 0102
2	Geburtsname	§ 8 Nr. 2	0201, 0201a, 0202
3	Vornamen	§ 8 Nr. 3	0301, 0303 <sup>a</sup>
4	Geburtsdatum und Geburtsort sowie bei Geburt im Ausland auch der Staat	§ 8 Nr. 4	0601, 0602, 0603
5	Geschlecht	§ 8 Nr. 5	0701
6	Datum des zugrunde liegenden Rechtsaktes	§ 8 Nr. 6	0205, 0304
7	Bezeichnung und Aktenzeichen der Behörde, die die Namensänderung veranlasst hat	§ 8 Nr. 7	0206, 0305

<sup>a</sup>Auf die Übermittlung des DSMeld-Feldes 0303 wird verzichtet, da bei Fortschreibungen der Vornamen Vorher-/Nachher-Bilder an das KBA übermittelt werden.

## IV.12.4 Der Ablauf im Detail

In diesem Abschnitt werden die Anlässe beschrieben, die im Kontext der Datenübermittlung an das Kraftfahrt-Bundesamt zu einer Datenübermittlung führen. Dabei werden jeweils die an der Datenübermittlung beteiligten Stellen, die Prozesse, die Nachrichten sowie die Besonderheiten und wichtigen Schlüssel-

werte der Datenübermittlung benannt. Die Prozesse sind zusätzlich in den abgebildeten Prozessmodellen dargestellt.

### IV.12.4.1 Anmeldung

*Die Anlässe der Anmeldung sind im Kontext der Datenübermittlung an das Kraftfahrt-Bundesamt nicht relevant.*

### IV.12.4.2 Abmeldung

*Die Anlässe der Abmeldung sind im Kontext der Datenübermittlung an das Kraftfahrt-Bundesamt nicht relevant.*

## IV.12.4.3 Fortschreibung des Melderegisters

### IV.12.4.3.1 Fortschreibung von Namen und Doktorgraden

#### Beteiligte Stellen an der Datenübermittlung

- Meldebehörde der Hauptwohnung oder Meldebehörde der alleinigen Wohnung (Autor)
- Kraftfahrt-Bundesamt (Leser)

#### Nachrichten

- [Nachricht 0545](#)

#### Prozessbeschreibung

##### **Fortschreibung der Vornamen und/oder des Geburtsnamens im Sinne der Datenübermittlung an das KBA prüfen**

Es sind die Vornamen auf Änderungen und Korrekturen zu untersuchen. Außerdem ist der Geburtsname im Sinne der Datenübermittlung an das KBA mit Werten vor und nach der Fortschreibung von Namen und Doktorgraden zu bilden und auf Änderungen und Korrekturen zu prüfen.

##### **KBA-Registermitteilung erstellen und versenden**

Die [Nachricht 0545](#) wird erstellt und die relevanten Datenfelder befüllt.

Die Datenfelder des Elements `identifikation.person` werden mit Daten des Melderegisters **vor** der Fortschreibung des Namens befüllt.

Bei einer Fortschreibung der Vornamen werden diese vor und nach Fortschreibung in das Element `fortschreibung.vornamen` eingetragen.

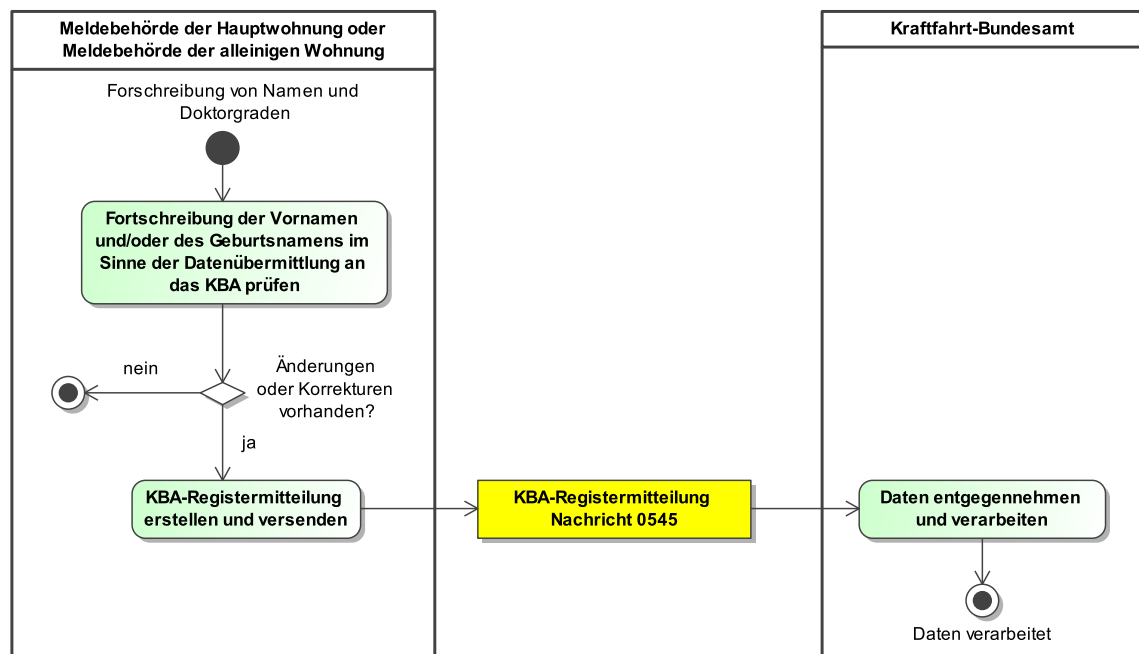
Bei Fortschreibung der Familien- oder Geburtsnamen ist das Element `fortschreibung.familiennameOderGeburtsname` anzulegen. In den entsprechenden Kindelementen sind der Familienname vor und nach der Fortschreibung sowie der Geburtsname vor der Fortschreibung (falls vorhanden) und der Geburtsname nach der Fortschreibung (falls vorhanden) einzutragen. Falls Nachweisdaten zu einer Änderung der Vornamen oder des Familiennamens vorhanden sind, sind diese ebenfalls einzutragen.

Die Meldebehörde der Hauptwohnung oder Meldebehörde der alleinigen Wohnung übermittelt die [Nachricht 0545](#) an das Kraftfahrt-Bundesamt.

##### **Daten entgegennehmen und verarbeiten**

Das KBA nimmt die [Nachricht 0545](#) entgegen und verarbeitet sie zur Aktualisierung der Daten der betroffenen Person im FAER.

**Abbildung IV.12.2. Registermitteilung an das KBA bei Fortschreibung des Vornamens, Familien- oder Geburtsnamens**



Dieses Prozessmodell enthält keine Verweise auf andere Prozessmodelle.

#### Verwendung bestimmter Schlüssel

Für die KBA-Registermitteilung sind keine prozessrelevanten Schlüsselwerte vorgesehen.

#### Besonderheiten

##### Umgang mit der unstrukturierten Schreibweise von Familien- und Geburtsnamen

Bei Namensänderungen, die an das KBA übermittelt werden, wird die unstrukturierte Namensschreibweise mit übermittelt.

Die bloße Eintragung der unstrukturierten Namensschreibweise ohne gleichzeitige Fortschreibung der strukturierten Schreibweise führt jedoch nicht zu einer Datenübermittlung an das KBA.

##### Umgang mit der Aufhebung der Feldlängenbegrenzung für Vornamen

Die Eintragung von über die bisherige Feldlänge hinausgehenden Vornamen führt zu einer KBA-Registermitteilung.

#### Testfälle

Testfälle sind verfügbar unter [Testfälle im Anlass „Fortschreibung von Namen und Doktorgraden“ für das Kapitel „Datenübermittlung an das Kraftfahrt-Bundesamt“](#).

#### IV.12.4.3.2 Fortschreibung von Geburtsdaten

*Die Fortschreibung von Geburtsdaten ist im Kontext der Datenübermittlung an das Kraftfahrt-Bundesamt nicht relevant.*

#### IV.12.4.3.3 Geburt

*Die Geburt ist im Kontext der Datenübermittlung an das Kraftfahrt-Bundesamt nicht relevant.*

#### **IV.12.4.3.4 Fortschreibung von Daten zum Geschlecht**

*Die Fortschreibung von Daten zum Geschlecht ist im Kontext der Datenübermittlung an das Kraftfahrt-Bundesamt nicht relevant.*

#### **IV.12.4.3.5 Fortschreibung von Daten zur Identifikationsnummer nach § 139b AO**

*Die Fortschreibung von Daten zur Identifikationsnummer nach § 139b AO ist im Kontext der Datenübermittlung an das Kraftfahrt-Bundesamt nicht relevant.*

#### **IV.12.4.3.6 Fortschreibung von Daten des gesetzlichen Vertreters**

*Die Fortschreibung von Daten des gesetzlichen Vertreters ist im Kontext der Datenübermittlung an das Kraftfahrt-Bundesamt nicht relevant.*

#### **IV.12.4.3.7 Fortschreibung von Daten zur Staatsangehörigkeit**

*Die Fortschreibung von Daten zur Staatsangehörigkeit ist im Kontext der Datenübermittlung an das Kraftfahrt-Bundesamt nicht relevant.*

#### **IV.12.4.3.8 Fortschreibung von Daten zur Religion**

*Die Fortschreibung von Daten zur Religion ist im Kontext der Datenübermittlung an das Kraftfahrt-Bundesamt nicht relevant.*

#### **IV.12.4.3.9 Fortschreibung von Daten zur Anschrift**

*Die Fortschreibung von Daten zur Anschrift ist im Kontext der Datenübermittlung an das Kraftfahrt-Bundesamt nicht relevant.*

#### **IV.12.4.3.10 Wohnungsstatuswechsel**

*Die Wohnungsstatuswechsel ist im Kontext der Datenübermittlung an das Kraftfahrt-Bundesamt nicht relevant.*

#### **IV.12.4.3.11 Fortschreibung von Daten zum Familienstand**

*Die Fortschreibung von Daten zum Familienstand ist im Kontext der Datenübermittlung an das Kraftfahrt-Bundesamt nicht relevant.*

#### **IV.12.4.3.12 Fortschreibung von Daten zum Ehegatten oder Lebenspartner**

*Die Fortschreibung von Daten zum Ehegatten oder Lebenspartner ist im Kontext der Datenübermittlung an das Kraftfahrt-Bundesamt nicht relevant.*

#### **IV.12.4.3.13 Fortschreibung von Daten zu Kindern**

*Die Fortschreibung von Daten zu Kindern ist im Kontext der Datenübermittlung an das Kraftfahrt-Bundesamt nicht relevant.*

#### **IV.12.4.3.14 Fortschreibung von Daten zu Pass und Ausweis**

*Die Fortschreibung von Daten zu Pass und Ausweis ist im Kontext der Datenübermittlung an das Kraftfahrt-Bundesamt nicht relevant.*

#### **IV.12.4.3.15 Fortschreibung von Daten zu Auskunfts- und Übermittlungssperren**

*Die Fortschreibung von Daten zu Auskunfts- und Übermittlungssperren ist im Kontext der Datenübermittlung an das Kraftfahrt-Bundesamt nicht relevant.*

#### **IV.12.4.3.16 Sterbefall**

*Die Sterbefall ist im Kontext der Datenübermittlung an das Kraftfahrt-Bundesamt nicht relevant.*

#### **IV.12.4.3.17 Fortschreibung der Identifikationsnummer nach § 139b AO der beigeschriebenen Person**

*Die Fortschreibung der Identifikationsnummer nach § 139b AO der beigeschriebenen Person ist im Kontext der Datenübermittlung an das Kraftfahrt-Bundesamt nicht relevant.*

#### **IV.12.4.3.18 Fortschreibung von Daten zum vorläufigen Bearbeitungsmerkmal**

*Die Fortschreibung von Daten zum vorläufigen Bearbeitungsmerkmal ist im Kontext der Datenübermittlung an das Kraftfahrt-Bundesamt nicht relevant.*

#### **IV.12.4.3.19 Fortschreibung von Daten zu Passversagungsgründen**

*Die Fortschreibung von Daten zu Passversagungsgründen ist im Kontext der Datenübermittlung an das Kraftfahrt-Bundesamt nicht relevant.*

#### **IV.12.4.3.20 Fortschreibung von Waffen- und Sprengstoffrechtlichen Daten**

*Die Fortschreibung von Waffen- und Sprengstoffrechtlichen Daten ist im Kontext der Datenübermittlung an das Kraftfahrt-Bundesamt nicht relevant.*

#### **IV.12.4.3.21 Fortschreibung des Ordnungsmerkmals**

*Die Fortschreibung des Ordnungsmerkmals ist im Kontext der Datenübermittlung an das Kraftfahrt-Bundesamt nicht relevant.*

### **IV.12.4.4 Spezielle Datenübermittlungsanlässe**

#### **IV.12.4.4.1 Hinweise auf Unrichtigkeiten und Unvollständigkeiten im Melderegister**

*Die Übermittlung von Hinweisen auf Unrichtigkeiten und Unvollständigkeiten im Melderegister ist im Kontext der Datenübermittlung an das Kraftfahrt-Bundesamt nicht relevant.*

#### **IV.12.4.4.2 Bestandsdatenlieferung**

*Die Bestandsdatenlieferung ist im Kontext der Datenübermittlung an das Kraftfahrt-Bundesamt nicht relevant.*

#### **IV.12.4.4.3 Rücknahme**

*Die Rücknahme ist im Kontext der Datenübermittlung an das Kraftfahrt-Bundesamt nicht relevant.*



#### IV.12.4.4.4 Stornierung einer Person

*Die Stornierung einer Person ist im Kontext der Datenübermittlung an das Kraftfahrt-Bundesamt nicht relevant.*

#### IV.12.4.4.5 Quittung

*Die Quittung ist im Kontext der Datenübermittlung an das Kraftfahrt-Bundesamt nicht relevant.*

#### IV.12.4.4.6 Rückweisung

##### IV.12.4.4.6.1 Rückweisung gemäß Prüfungsebene I

Die Nachrichten im Kontext der Datenübermittlung an das Kraftfahrt-Bundesamt werden mit einer Nachricht 0010 des XInnere-Basismoduls zurückgewiesen, wenn diese gemäß Prüfungsebene I nicht verarbeitet werden können (Prozess siehe [Abschnitt II.5.3 auf Seite 209](#) und XInnere-Basismodul in Kapitel 4.1 „Die Rückweisung von Nachrichten“ XInnere-Basismodul 11 [www.osci.de/xinneres/](http://www.osci.de/xinneres/)).

##### Testfälle

Testfälle sind verfügbar unter [Testfälle im Anlass „Rückweisung gemäß Prüfungsebene I“ für das Kapitel „Datenübermittlung an das Kraftfahrt-Bundesamt“](#).

##### IV.12.4.4.6.2 Rückweisung gemäß Prüfungsebene II

Die Rückweisung gemäß Prüfungsebene II ist im Kontext der Datenübermittlung an das Kraftfahrt-Bundesamt nicht relevant.

#### IV.12.4.4.7 Adoptionen und Fälle gemäß Transsexuellengesetz

*Die Adoptionen und Fälle gemäß Transsexuellengesetz sind im Kontext der Datenübermittlung an das Kraftfahrt-Bundesamt noch auszugestalten.*

### IV.12.4.5 Fachspezifische Datenübermittlungsanlässe

*Fachspezifische Datenübermittlungsanlässe sind im Kontext der Datenübermittlung an das Kraftfahrt-Bundesamt nicht relevant.*

## IV.12.5 Datentypen

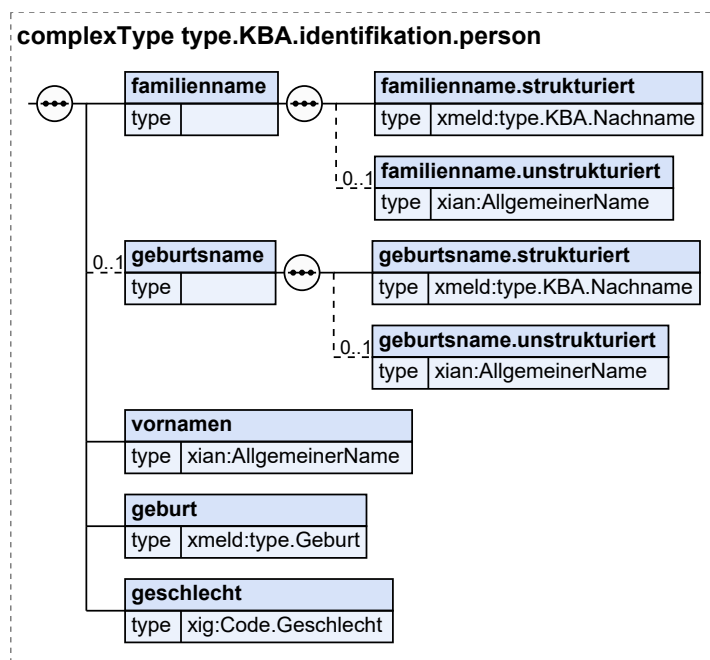
In diesem Abschnitt werden die für das [Kapitel IV.12, Datenübermittlung an das Kraftfahrt-Bundesamt](#) relevanten Datentypen beschrieben. Für Informationen über die allgemeinen Datentypen sei auf [Kapitel II.4 auf Seite 161](#) verwiesen.

### IV.12.5.1 Datentyp für die Identifikation von Personen bei Registermitteilung an das KBA

Typ: `type.KBA.identifikation.person`

Für die Identifikation müssen Vornamen, Familienname und, sofern vorhanden, der Geburtsname jeweils **vor** Änderung übermittelt werden. Außerdem sind Geburtsort und ggf. -staat, Geburtsdatum sowie das Geschlecht zu übermitteln.

Abbildung IV.12.3. type.KBA.identifikation.person



Kindelemente von type.KBA.identifikation.person				
Kindelement	Typ	Anz.	Ref.	Seite
<b>familienname</b>		<b>1</b>		
Der Familienname ist in strukturierter (DSMeld-Felder 0101, 0102) und, falls vorhanden, in unstrukturierter Form (DSMeld-Feld 0101a) zu übermitteln.				
<b>familienname.strukturiert</b>	type.KBA.Nachname	<b>1</b>	<a href="#">IV.12.5.2</a>	<a href="#">1217</a>
<b>familienname.unstrukturiert</b>	AllgemeinerName	<b>0..1</b>	<a href="#">II.13.1</a>	<a href="#">269</a>
<b>geburtsname</b>		<b>0..1</b>		
Der Geburtsname (DSMeld-Felder 0201 bis 0202) ist, sofern vorhanden, zu übermitteln.				
<b>geburtsname.strukturiert</b>	type.KBA.Nachname	<b>1</b>	<a href="#">IV.12.5.2</a>	<a href="#">1217</a>
<b>geburtsname.unstrukturiert</b>	AllgemeinerName	<b>0..1</b>	<a href="#">II.13.1</a>	<a href="#">269</a>
<b>vornamen</b>	AllgemeinerName	<b>1</b>	<a href="#">II.13.1</a>	<a href="#">269</a>
Es sind die Vornamen zu übermitteln.				
<b>geburt</b>	type.Geburt	<b>1</b>	<a href="#">II.3.3.2.1</a>	<a href="#">57</a>
Es sind die Geburtsdaten der betroffenen Person (DSMeld-Felder 0601, 0602, 0603) zu übermitteln.				
<b>geschlecht</b>	Code.Geschlecht	<b>1</b>	<a href="#">II.13.1</a>	<a href="#">269</a>
Es ist das Geschlecht des Betroffenen (DSMeld-Feld 0701) zu übermitteln.				

#### IV.12.5.1.1 Nutzung des Datentyps

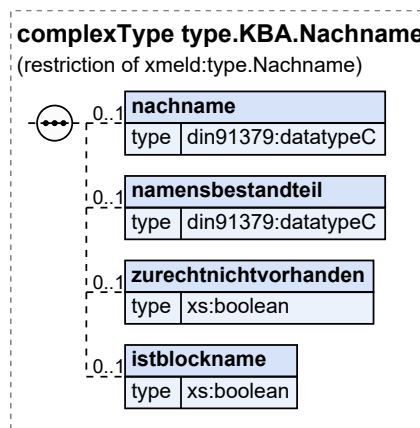
Dieser Typ kann in den folgenden Nachrichten übermittelt werden: [0545](#)

## IV.12.5.2 Datentyp zur Repräsentation von Nachnamen für das KBA

Typ: `type.KBA.Nachname`

Dient der strukturierten Darstellung eines Nachnamens in der Datenübermittlung eines Nachnamens bei Fortschreibungsmitteilungen an das KBA.

Abbildung IV.12.4. `type.KBA.Nachname`



Dieser Typ ist eine Einschränkung des Basistyps `type.Nachname` (siehe [Abschnitt II.3.3.1.2 auf Seite 45](#)).

Kindelemente von <code>type.KBA.Nachname</code>				
Kindelement	Typ	Anz.	Ref.	Seite
<b>nachname</b>	<code>datatypeC</code>	<b>0..1</b>	<a href="#">II.13.2</a>	<a href="#">270</a>
Der Hauptbestandteil eines Nachnamens. Dieses Element darf nur dann fehlen, wenn das Element <b>zurechnichtvorhanden</b> entsprechend angibt, dass der Nachname zu Recht nicht vorhanden ist.				
<b>namensbestandteil</b>	<code>datatypeC</code>	<b>0..1</b>	<a href="#">II.13.2</a>	<a href="#">270</a>
Dieses optionale Element enthält die dem Hauptbestandteil ( <b>nachname</b> ) nachzustellenden Namensbestandteile.				
<b>zurechnichtvorhanden</b>	<code>xs:boolean</code>	<b>0..1</b>		
Mit diesem Element wird angezeigt, dass diese Namenskomponente zu Recht nicht vorhanden ist. Die Angabe dieses Attributes ist nur für folgende Nachnamen sinnvoll: <ul style="list-style-type: none"> <li>• aktueller Familienname</li> <li>• Familienname vor Änderung</li> <li>• Geburtsname</li> </ul> In allen anderen Fällen wird es ignoriert. In diesem Element/Attribut ist nur Wert „true“ zulässig (fixed-Wert).				
<b>istblockname</b>	<code>xs:boolean</code>	<b>0..1</b>		
Mit diesem Element wird angezeigt, dass es sich bei dem Nachnamen um einen Blocknamen handelt. In diesem Element/Attribut ist nur Wert „true“ zulässig (fixed-Wert).				
<b>Umsetzungshinweise:</b>				

Kindelemente von type.KBA.Nachname				
Kindelement	Typ	Anz.	Ref.	Seite
In diesem Fall muss der Vorname als „zu Recht nicht vorhanden“ gekennzeichnet werden.				

#### IV.12.5.2.1 Nutzung des Datentyps

Dieser Typ kann in den folgenden Nachrichten übermittelt werden: [0545](#)

### IV.12.6 Die Nachrichten

In diesem Abschnitt werden die für das [Kapitel IV.12, Datenübermittlung an das Kraftfahrt-Bundesamt relevanten Nachrichten beschrieben](#).

In der folgenden Tabelle fassen wir alle in diesem Kapitel beschriebenen Nachrichten zusammen.

Alle Nachrichten zu „Datenübermittlung an das Kraftfahrt-Bundesamt“				
Bezeichnung	Nr.	Beschreibung	Dienst	Seite
KBA-Registerteilung	0545	<p>Die Meldebehörde übermittelt mit dieser Nachricht Informationen über Fortschreibungen von Vornamen und Geburtsnamen im Sinne der Datenübermittlung an das KBA einer betroffenen Person, die das 14. Lebensjahr vollendet hat.</p> <p>Eines oder mehrere der Elemente <b>fortschreibung.vornamen</b> und <b>fortschreibung.familienna-meOderGeburtsname</b> müssen vorhanden sein.</p> <p>Diese Nachricht wird versendet von der</p> <ul style="list-style-type: none"> <li>• Meldebehörde der Hauptwohnung oder Meldebehörde der alleinigen Wohnung im Falle einer Fortschreibung von Namen und Doktorgraden (Prozess siehe <a href="#">Abschnitt IV.12.4.3.1 auf Seite 1211</a>).</li> </ul>	xmeld2505KBA	<a href="#">1218</a>

#### IV.12.6.1 KBA-Registerteilung

Nachricht: **datenuebermittlung.registerteilungskba.0545**

Die Meldebehörde übermittelt mit dieser Nachricht Informationen über Fortschreibungen von Vornamen und Geburtsnamen im Sinne der Datenübermittlung an das KBA einer betroffenen Person, die das 14. Lebensjahr vollendet hat.

Eines oder mehrere der Elemente **fortschreibung.vornamen** und **fortschreibung.familienna-meOderGeburtsname** müssen vorhanden sein.

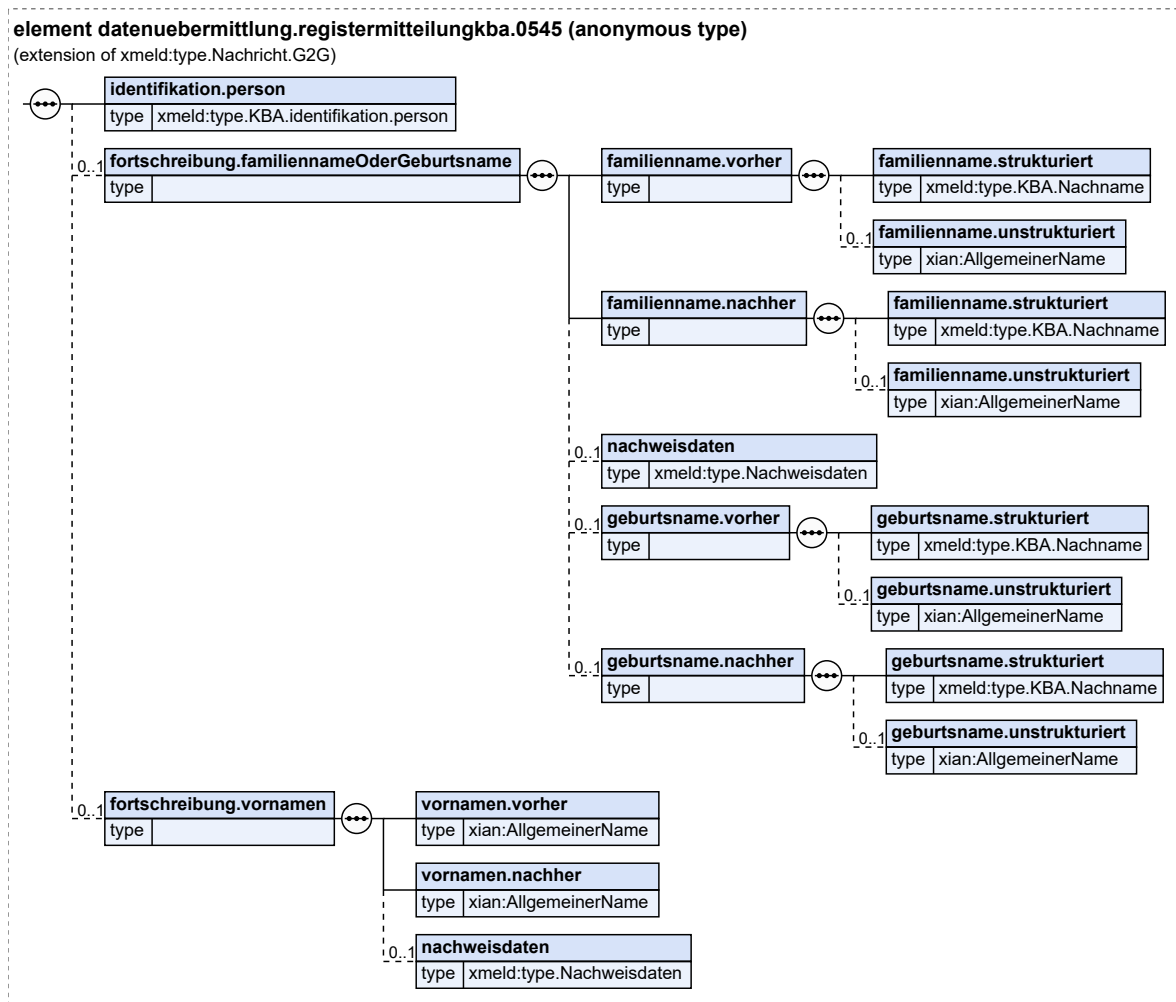
Diese Nachricht wird versendet von der

- Meldebehörde der Hauptwohnung oder Meldebehörde der alleinigen Wohnung im Falle einer Fortschreibung von Namen und Doktorgraden (Prozess siehe [Abschnitt IV.12.4.3.1 auf Seite 1211](#)).

#### Rechtsgrundlagen:

- § 64 StVG, § 8 2. BMeldDÜV

Abbildung IV.12.5. datenuebermittlung.registerrmittlungkba.0545



Diese Nachricht ist eine Erweiterung des Basistyps `type.Nachricht.G2G` (siehe [Abschnitt II.4.2.3.4 auf Seite 166](#)).

Kindelemente von datenuebermittlung.registerrmittlungkba.0545				
Kindelement	Typ	Anz.	Ref.	Seite
<b>identifikation.person</b>	<code>type.KBA.identifikation.person</code>	1	IV.12.5.1	1215
Dieses Element identifiziert die betroffene Person.				
<b>fortschreibung.familiennameOderGeburtsname</b>		0..1		
Dieses Element übermittelt die Registereinträge der Meldebehörde vor und nach Fortschreibung des Familiennamens oder Geburtsnamens. Es ist nur zu befüllen, wenn die Namensänderung der betroffenen Person auch eine Änderung des Geburtsnamens im Sinne der Datenübermittlung an das KBA bedeutet.				

Kindelemente von dateneuebermittlung.registerrmittlungkba.0545				
Kindelement	Typ	Anz.	Ref.	Seite
<b>familienname.vorher</b>		1		
Dieses Element übermittelt den Familiennamen vor der Fortschreibung in strukturierter (DSMeld-Felder 0101, 0102) und unstrukturierter Schreibweise (DSMeld-Feld 0101a).				
<b>familienname.strukturiert</b>	type.KBA.Nachname	1	IV.12.5.2	1217
<b>familienname.unstrukturiert</b>	AllgemeinerName	0..1	II.13.1	269
<b>familienname.nachher</b>		1		
Dieses Element übermittelt den Familiennamen nach der Fortschreibung in strukturierter (DSMeld-Felder 0101, 0102) und unstrukturierter Schreibweise (DSMeld-Feld 0101a).				
<b>familienname.strukturiert</b>	type.KBA.Nachname	1	IV.12.5.2	1217
<b>familienname.unstrukturiert</b>	AllgemeinerName	0..1	II.13.1	269
<b>nachweisdaten</b>	type.Nachweisdaten	0..1	II.3.3.22.1	129
Es sind folgende Nachweisdaten für die Änderung des Familiennamens zu übermitteln, sofern vorhanden:				
<ul style="list-style-type: none"> <li>• Datum des zugrundeliegenden Rechtsaktes (DSMeld-Feld 0205)</li> <li>• Bezeichnung und Aktenzeichen der Behörde, die die Namensänderung veranlasst hat (DSMeld-Feld 0206)</li> </ul>				
<b>geburtsname.vorher</b>		0..1		
Dieses Element übermittelt den Geburtsnamen vor der Fortschreibung in strukturierter (DSMeld-Felder 0201, 0202) und unstrukturierter Schreibweise (DSMeld-Feld 0201a).				
<b>geburtsname.strukturiert</b>	type.KBA.Nachname	1	IV.12.5.2	1217
<b>geburtsname.unstrukturiert</b>	AllgemeinerName	0..1	II.13.1	269
<b>geburtsname.nachher</b>		0..1		
Dieses Element übermittelt den Geburtsnamen nach der Fortschreibung in strukturierter (DSMeld-Felder 0201, 0202) und unstrukturierter Schreibweise (DSMeld-Feld 0201a).				
<b>geburtsname.strukturiert</b>	type.KBA.Nachname	1	IV.12.5.2	1217
<b>geburtsname.unstrukturiert</b>	AllgemeinerName	0..1	II.13.1	269
<b>fortschreibung.vornamen</b>		0..1		
Dieses Element übermittelt eine Fortschreibung der Vornamen.				
<b>vornamen.vorher</b>	AllgemeinerName	1	II.13.1	269
Dieses Element übermittelt die Vornamen (DSMeld-Feld 0301) vor der Fortschreibung.				
<b>vornamen.nachher</b>	AllgemeinerName	1	II.13.1	269
Dieses Element übermittelt die Vornamen (DSMeld-Feld 0301) nach der Fortschreibung.				
<b>nachweisdaten</b>	type.Nachweisdaten	0..1	II.3.3.22.1	129
Es sind folgende Nachweisdaten für die Änderung der Vornamen zu übermitteln, sofern vorhanden:				
<ul style="list-style-type: none"> <li>• Datum des zugrundeliegenden Rechtsaktes (DSMeld-Feld 0304)</li> <li>• Bezeichnung und Aktenzeichen der Behörde, die die Namensänderung veranlasst hat (DSMeld-Feld 0305)</li> </ul>				

## IV.12.7 Beispiele und Testfälle

### IV.12.7.1 Beispiele

In diesem Abschnitt werden Beispiele angegeben, die verdeutlichen, wann eine KBA-Registerrmittlung geschickt werden muss und in welchen Fällen nicht.

#### IV.12.7.1.1 Fortschreibungen des Familien- oder Geburtsnamens, die eine KBA-Registerrmittlung zur Folge haben

Tabelle IV.12.2. Fallbeispiele, bei denen eine Benachrichtigung an das KBA erforderlich ist

	Familienname (DSMeld-Felder 0101 und 0102)	Geburtsname (DSMeld-Felder 0201 und 0202)	Geburtsname im Sinne der Datenübermittlung an das KBA
<i>Fortschreibung des Familiennamens (von Amts wegen oder als Korrektur) bei nicht eingetragem Geburtsnamen</i>			
<b>vorher</b>	Meyer		Meyer
<b>nachher</b>	Schmidt		Schmidt
<i>Korrektur des Geburtsnamens</i>			
<b>vorher</b>	Meyer	Schmidt	Schmidt
<b>nachher</b>	Meyer	Müller	Müller
<i>Nachträgliche Erfassung des Geburtsnamens</i>			
<b>vorher</b>	Chalanouglu		Chalanouglu
<b>nachher</b>	Chalanouglu	Ismet	Ismet
<i>Korrektur der Schreibweise eines Familiennamens</i>			
<b>vorher</b>	Sörenson		Sörenson
<b>nachher</b>	Sørenson		Sørenson

#### IV.12.7.1.2 Fortschreibungen des Familien- oder Geburtsnamens, die keine KBA-Registerrmittlung zur Folge haben

In folgenden Fällen erfolgt keine Änderung des Geburtsnamens im Sinne der Datenübermittlung an das KBA und daher auch keine Datenübermittlung.

Im ersten Beispiel von [Tabelle IV.12.3 auf Seite 1222](#) werden die Namensfeldeinträge bei einer Eheschließung angegeben. Der Geburtsname im Sinne der Datenübermittlung an das KBA ändert sich nicht und damit ist keine Nachricht an das KBA zu schicken.

Das zweite Beispiel gibt die Änderungen der Namensfeldeinträge bei einer Wiederannahme des Geburtsnamens an. Es ist ebenfalls ersichtlich, dass sich der Geburtsname im Sinne der Datenübermittlung an das KBA nicht ändert und somit keine Nachricht zu senden ist.

Im dritten Beispiel findet eine Familiennamensänderung statt, während der Geburtsname gefüllt ist und sich nicht ändert. Damit ändert sich der Geburtsname im Sinne der Datenübermittlung an das KBA ebenfalls nicht und es ist keine Datenübermittlung an das KBA durchzuführen.

**Tabelle IV.12.3. Fallbeispiele, bei denen das KBA nicht zu benachrichtigen ist**

	Familienname (DSMeld-Felder 0101 und 0102)	Geburtsname (DSMeld-Felder 0201 und 0202)	Geburtsname im Sinne der Datenübermittlung an das KBA
<i>Änderung des Familiennamens aufgrund einer Eheschließung</i>			
<b>vorher</b>	Schmidt		Schmidt
<b>nachher</b>	Meyer	Schmidt	Schmidt
<i>Wiederannahme des Geburtsnamens</i>			
<b>vorher</b>	Meyer	Schmidt	Schmidt
<b>nachher</b>	Schmidt		Schmidt
<i>Fortschreibung eines bereits eingetragenen Geburtsnamens (von Amts wegen oder als Korrektur)</i>			
<b>vorher</b>	Meyer	Schmidt	Schmidt
<b>nachher</b>	Müller	Schmidt	Schmidt

Schließlich wird in [Tabelle IV.12.4 auf Seite 1222](#) ein Beispiel zur Eintragung der unstrukturierten Namensschreibweise gegeben. Zur Bildung des Geburtsnamens im Sinne der Datenübermittlung an das KBA wird die unstrukturierte Schreibweise nicht berücksichtigt. Damit ändert sich dieser Geburtsname im Sinne der Datenübermittlung an das KBA nicht und es ist keine Mitteilung an das KBA zu senden.

**Tabelle IV.12.4. Fallbeispiel zur Eintragung der unstrukturierten Namensschreibweise**

	Familienname (strukturiert, DSMeld-Feld 0101)	Familienname (unstrukturiert, DSMeld-Feld 0101a)	Namensbestandteile des Familiennamens (DSMeld-Feld 0102)
<i>Eintragung der unstrukturierten Namensschreibweise</i>			
<b>vorher</b>	Schmidt		von
<b>nachher</b>	Schmidt	von Schmidt	von

## IV.12.7.2 Testfälle

Testfälle sind verfügbar unter [Testfälle für das Kapitel „Datenübermittlung an das Kraftfahrt-Bundesamt“](#).

## IV.12.8 Versionshistorie

In diesem Abschnitt wird die Versionshistorie des Kapitels [Kapitel IV.12, Datenübermittlung an das Kraftfahrt-Bundesamt](#) zur jeweiligen XMeld-Version beschrieben.

Für eine vollständige Versionshistorie sei auf [Anhang V.G, Versionshistorie](#) verwiesen.

### IV.12.8.1 Release *OSCI–XMeld 25.05*



## IV.13 Datenaustausch mit den öffentlich-rechtlichen Religionsgesellschaften



### § 42 BMG

#### IV.13.1 Ausgangssituation und Zielsetzung

Dieses Kapitel beschreibt die Übermittlung von Meldedaten an öffentlich-rechtliche Religionsgesellschaften gemäß § 42 BMG sowie die Übermittlung von Zugehörigkeitserklärungen (z. B. Taufen) und Austrittserklärungen an Meldebehörden durch öffentlich-rechtliche Religionsgesellschaften, soweit jeweils die öffentlich-rechtlichen Religionsgesellschaften der Datenübermittlung über OSCI–XMeld zugestimmt haben.

Dabei wird die Datenübermittlung nur durch die für die Kirchenmitglieder zuständige Meldebehörde der Haupt- oder alleinigen Wohnung an die durch die öffentlich-rechtliche Religionsgesellschaften bestimmten datenempfangenden Stellen durchgeführt. Dadurch ergibt sich die Konsequenz, dass Nachrichten ggf. kirchenintern weitergeleitet werden müssen. Diese Weiterleitung wird außerhalb von OSCI–XMeld durch die öffentlich-rechtlichen Religionsgesellschaften geregelt.

#### IV.13.2 Begriffsdefinitionen

In diesem Abschnitt werden in dem [Kapitel IV.13, Datenaustausch mit den öffentlich-rechtlichen Religionsgesellschaften](#) verwendete Begriffe beschrieben.

Für die Definitionen der spezifikationsweit verwendeten Begriffe sei auf [Kapitel II.1, Grundlegende Begriffe](#) verwiesen.

##### IV.13.2.1 Öffentlich-rechtliche Religionsgesellschaft

Der Begriff „öffentlich-rechtliche Religionsgesellschaft“ aus § 42 BMG wird für die Zwecke der Datenübermittlung wie folgt bestimmt:

- Pro AGS ist eine öffentlich-rechtliche Religionsgesellschaft für einen oder mehrere Religionsschlüssel (im Sinne der DSMeld-Felder 1101 und 1104) zuständig.
- Pro AGS gibt es für jede öffentlich-rechtliche Religionsgesellschaft genau eine Daten empfangende Stelle, an welche die Meldebehörde die Daten übermittelt.
- In den Fällen, in denen ein Religionsschlüssel für einen AGS nicht trennscharf zugeordnet werden kann, legen die öffentlich-rechtlichen Religionsgesellschaften eine führende Daten empfangende Stelle fest.

Hieraus ergibt sich für den Datenaustausch, was „dieselbe öffentlich-rechtliche Religionsgesellschaft“ im Sinne des § 42 BMG ist: Zwei betroffene Personen mit Haupt- oder alleiniger Wohnung in einer

Gemeinde (AGS) sind Kirchenmitglieder derselben öffentlich-rechtlichen Religionsgesellschaft, wenn diese für die Religionsschlüssel beider Personen zuständig ist.

Das folgende Beispiel<sup>1</sup> veranschaulicht diese Systematik anhand der Gemeinden Kiel, Lübeck und Bremen:

- In Kiel gibt es, im Sinne der Datenübermittlung durch OSCI–XMeld, zwei öffentlich-rechtliche Religionsgesellschaften: die Evangelisch-Lutherische Kirche in Norddeutschland und das Erzbistum Hamburg. Der Evangelisch-Lutherischen Kirche in Norddeutschland sind dabei alle vier Religionsschlüssel **ev**, **lt**, **rf** und **fr** zugeordnet. D. h. alle Personen mit einem dieser vier Schlüssel sind in Kiel Kirchenmitglieder derselben öffentlich-rechtlichen Religionsgesellschaft.
- In Lübeck sind hingegen die Schlüsselpaare **rf**, **fr** und **ev**, **lt** unterschiedlichen öffentlich-rechtlichen Religionsgesellschaften zugeordnet. Zwei Personen mit den Schlüsseln **rf** und **lt** sind in Lübeck daher nicht Kirchenmitglieder derselben öffentlich-rechtlichen Religionsgesellschaft.
- Bremen ist ein Beispiel für einen AGS, in dem der Schlüssel **rk** nicht genau einer öffentlich-rechtlichen Religionsgesellschaft zugeordnet werden kann, da sowohl das Bistum Osnabrück als auch das Bistum Hildesheim jeweils für einen Teil des Gebiets zuständig sind. In der Tabelle ist für den AGS Bremen nur das für OSCI–XMeld führende Bistum Osnabrück eingetragen, welches die Daten aus Bremen für das Bistum Hildesheim kirchenintern weiterleitet.

**Tabelle IV.13.1. Beispiel für die Zuordnung der öffentlich-rechtlichen Religionsgesellschaften**

AGS	Kommune	Öffentlich-rechtliche Religionsgesellschaft <sup>a b</sup>	Religions-schlüssel	Daten empfangende Stelle
01002000 (Kiel)	Kiel	Evangelisch-Lutherische Kirche in Norddeutschland	<b>ev</b> , <b>lt</b> , <b>rf</b> , <b>fr</b>	Rechenzentrum A
01002000 (Kiel)	Kiel	Erzbistum Hamburg	<b>rk</b>	Rechenzentrum B
01003000 (Lübeck)	Lübeck	Evangelisch-reformierte Kirche	<b>rf</b> , <b>fr</b>	Rechenzentrum C
01003000 (Lübeck)	Lübeck	Evangelisch-Lutherische Kirche in Norddeutschland	<b>ev</b> , <b>lt</b>	Rechenzentrum A
01003000 (Lübeck)	Lübeck	Erzbistum Hamburg	<b>rk</b>	Rechenzentrum B
04011000 (Bremen)	Bremen	Bistum Osnabrück	<b>rk</b>	Rechenzentrum D
03*	Niedersachsen	Bistum Osnabrück	<b>rk</b>	Rechenzentrum D
032*	Regierungsbezirk Hannover	Bistum Hildesheim	<b>rk</b>	Rechenzentrum B
03252003	Bad Pyrmont	Erzbistum Paderborn	<b>rk</b>	Rechenzentrum E

<sup>a</sup>Pro Zeile sind mehrere Einträge zu öffentlich-rechtlichen Religionsgesellschaften möglich.

<sup>b</sup>Die Spalte enthält die jeweilige Öffentlich-rechtliche Religionsgesellschaft, die in der Datenübermittlung von den Meldebehörden an die Öffentlich-rechtliche Religionsgesellschaft (im XRepository ([www.xrepository.de](http://www.xrepository.de)): „urn:de:kirche:agszuordnung“, Spalten-Id=„Öffentlich-rechtliche\_Religionsgesellschaft“) als Leser der Nachricht im Element **leser/behordenname** und in der Datenübermittlung von den öffentlich-rechtlichen Religionsgesellschaften an die Meldebehörden als Autor im Element **autor/behordenname** einzutragen ist.

<sup>1</sup>Exemplarische Darstellung, die vollständigen und aktuellen Tabellen befinden sich im XRepository ([www.xrepository.de](http://www.xrepository.de)) unter der URI „urn:de:kirche:agszuordnung“.

### IV.13.2.2 Daten empfangende Stelle

Die „Daten empfangende Stelle“ ist die Stelle, die von der jeweiligen öffentlich-rechtlichen Religionsgesellschaft zum Empfang der Meldedaten bestimmt worden ist.

### IV.13.2.3 Kirchenmitglied

Ein „Kirchenmitglied“ ist eine mit Haupt- oder alleiniger Wohnung im Melderegister geführte betroffene Person, welche einer öffentlich-rechtlichen Religionsgesellschaft angehört. Ob und welcher öffentlich-rechtlichen Religionsgesellschaft eine Person angehört, ergibt sich aus dem Religionsschlüssel der Person in Verbindung mit dem AGS der Gemeinde der Haupt- oder alleinigen Wohnung.

### IV.13.2.4 Familienangehörige Person

Einem Kirchenmitglied können mehrere „familienangehörige Personen“ als beigeschriebene Personen zugeordnet sein. Eine familienangehörige Person ist gemäß § 42 Abs. 2 BMG eine im gleichen Melderegister wie das Kirchenmitglied eigenständig (mit alleiniger, Haupt- oder Nebenwohnung) geführte betroffene Person, die Elternteil (gesetzlicher Vertreter mit Schlüssel 1 oder 2 im DSMeld-Blatt 0001), Kind, Ehegatte (Familienstand **VH**) oder Lebenspartner (Familienstand **LP**) des Kirchenmitgliedes ist.

Die Daten von familienangehörigen Personen werden als Zusatzdaten zum Kirchenmitglied mitgeteilt.

### IV.13.2.5 Zugang eines Kirchenmitgliedes

Ein „Zugang eines Kirchenmitgliedes“ liegt aus Sicht der Gemeinde (AGS) vor, wenn eine Person in dieser Gemeinde Kirchenmitglied entsprechend [Abschnitt IV.13.2.3 auf Seite 1225](#) wird. Ein Zugang eines Kirchenmitgliedes kann insbesondere durch einen Zuzug in die Gemeinde oder durch eine Fortschreibung des Religionsschlüssels (Eintritt) ausgelöst werden, aber auch durch Änderungen am Gemeindegefüge (AGS-Wechsel).

### IV.13.2.6 Wegfall eines Kirchenmitgliedes

Ein „Wegfall eines Kirchenmitgliedes“ liegt aus Sicht der Gemeinde (AGS) vor, wenn eine Person in dieser Gemeinde den Status eines Kirchenmitgliedes entsprechend [Abschnitt IV.13.2.3 auf Seite 1225](#) verliert. Ein Wegfall eines Kirchenmitgliedes kann insbesondere durch einen Wegzug aus der Gemeinde, durch einen Sterbefall oder durch eine Fortschreibung der Religionszugehörigkeit (Austritt) ausgelöst werden, aber auch durch Änderungen am Gemeindegefüge (AGS-Wechsel).

### IV.13.2.7 Änderung eines Kirchenmitgliedes

Eine „Änderung eines Kirchenmitgliedes“ liegt aus Sicht der Gemeinde (AGS) vor, wenn zu einer Person, die weiterhin Kirchenmitglied in dieser Gemeinde entsprechend [Abschnitt IV.13.2.3 auf Seite 1225](#) ist, Daten zu der Person selbst, zu ihrem gesetzlichen Vertreter, oder zu einer familienangehörigen Person fortgeschrieben werden.

## IV.13.3 Übersicht über den Ablauf

### IV.13.3.1 Übermittlung von Bestandsdaten durch die Meldebehörden

Die Meldebehörden dürfen den öffentlich-rechtlichen Religionsgesellschaften jeweils zu Beginn einer standardisierten Datenübermittlung zu einem bundesweit einheitlichen Stichtag gemäß § 42 Absatz 4a BMG Meldedaten zum Zweck der Bestands- und Ersterfassung übermitteln. Weitere Grundlage für die Bestandsdatenlieferung ist ein Lieferkonzept, das detaillierte Angaben über alle im Zusammenhang mit

der Bestandsdatenlieferung stehenden Ereignisse und über Form und Verfahren der Datenübermittlung enthält.

**Tabelle IV.13.2. Datenumfang der Bestandsdatenlieferung gemäß § 42 BMG sowie landesrechtlicher Regelungen**

Nr.	Inhalt	Bezug BMG	DSMeld
1	Familienname	§ 42 Abs. 1 Nr. 1	0101, 0101a, 0102, 0103, 0103a, 0104, 0105, 0105a, 0106
2	frühere Namen	§ 42 Abs. 1 Nr. 2	0201, 0201a, 0202, 0203, 0203a, 0204
3	Vornamen unter Kennzeichnung des gebräuchlichen Vornamens	§ 42 Abs. 1 Nr. 3	0301, 0302, 0303
4	Doktorgrad	§ 42 Abs. 1 Nr. 4	0401
5	Ordensname, Künstlername	§ 42 Abs. 1 Nr. 5	0501, 0502
6	Geburtsdatum, Geburtsort sowie bei Geburt im Ausland auch den Staat	§ 42 Abs. 1 Nr. 6	0601, 0602, 0603
7	zum gesetzlichen Vertreter: Familienname, Vornamen, Doktorgrad, Anschrift, Geburtsdatum, Geschlecht, die Tatsache, dass eine Auskunftssperre nach § 51 BMG vorliegt und bedingte Sperrvermerke gemäß § 52	§ 42 Abs. 1 Nr. 7	0001, 0902, 0902a, 0903, 0904, 0905, 0906, 0907a, 0917, 0918, 1200, 1201, 1202, 1203, 1204, 1205, 1206, 1208, 1209, 1210, 1211, 1212, 1801a
8	Geschlecht	§ 42 Abs. 1 Nr. 8	0701
9	derzeitige Staatsangehörigkeiten	§ 42 Abs. 1 Nr. 9	1001
10	rechtliche Zugehörigkeit zu einer öffentlich-rechtlichen Religionsgesellschaft	§ 42 Abs. 1 Nr. 10	1101, 1104
11	derzeitige Anschriften, gekennzeichnet nach Haupt- und Nebenwohnung, die letzte frühere Anschrift, bei Zuzug aus dem Ausland die letzte Anschrift im Inland	§ 42 Abs. 1 Nr. 11	1201, 1202, 1203, 1204, 1205, 1206, 1208, 1209, 1210, 1211, 1212, 1213
12	Einzugsdatum	§ 42 Abs. 1 Nr. 12	1301, 1301a, 1302
13	Familienstand beschränkt auf die Angabe, ob verheiratet oder eine Lebenspartnerschaft führend oder nicht; zusätzlich bei Verheirateten oder Lebenspartnern: Datum, Ort und Staat der Eheschließung oder der Begründung der Lebenspartnerschaft.	§ 42 Abs. 1 Nr. 13	1401, 1402, 1402a, 1408, 1409
14	Zahl der minderjährigen Kinder	§ 42 Abs. 1 Nr. 14	
15	die Tatsache, dass eine Auskunftssperre nach § 51 BMG vorliegt und bedingte Sperrvermerke nach § 52	§ 42 Abs. 1 Nr. 15	1801, 1801a
16	zu Familienangehörigen: Familienname, frühere Namen, Vornamen, Geburtsdatum, Geburtsort, Geschlecht, Zugehörigkeit zu einer Religionsgemeinschaft, derzeitige Anschriften gekennzeichnet nach Haupt- und Nebenwohnung, letzte frühere Anschrift, die Tatsache, dass eine Auskunftssperre nach § 51 BMG vorliegt, die Tatsache, dass eine Übermittlungssperre nach § 42 Abs. 3 BMG vorliegt und bedingte Sperrvermerke nach § 52	§ 42 Abs. 2 Nr. 1-7	0201, 0201a, 0202, 0203, 0203a, 0204, 0303, 0602, 0902, 0902a, 0903, 0904, 0906, 0917, 0918, 1101, 1104, 1201, 1202, 1203, 1204, 1205, 1206, 1208,

Nr.	Inhalt	Bezug BMG	DSMeld
			1209, 1210, 1211, 1212, 1213, 1501, 1501a, 1502, 1502a, 1502b, 1502c, 1503, 1505, 1506, 1516a, 1517, 1517a, 1518, 1518a, 1518b, 1518c, 1519, 1521, 1522, 1533, 1601, 1601a, 1602, 1603, 1604, 1604a, 1606, 1801, 1801a
17	Ordnungsmerkmal des Betroffenen nach § 42 Abs. 1	§ 4 Abs. 3	
<b>Landesrechtliche Regelungen</b>			
18	zum Betroffenen nach § 42 Abs. 1 BMG und zu deren Familienangehörigen (beigeschriebene Personen nach § 42 Abs. 2 BMG): Übermittlungssperre nach § 50 Abs. 5 i. V. m. § 50 Abs. 2 BMG (Alters- und Ehejubilare)	Landesrechtliche Regelungen	1801
19	zu Familienangehörigen (beigeschriebene Personen nach § 42 Abs. 2 BMG): Staatsangehörigkeit	Landesrechtliche Regelungen	1001
20	zu Familienangehörigen (beigeschriebene Personen nach § 42 Abs. 2 BMG): Doktorgrad	Landesrechtliche Regelungen	0905, 1504, 1520
21	zu Familienangehörigen (beigeschriebene Personen nach § 42 Abs. 2 BMG): Ordnungsmerkmal	Landesrechtliche Regelungen	
<b>Technische, nicht personenbezogene Daten</b>			
22	Straßenschlüssel		

### IV.13.3.2 Übermittlung von Änderungsdaten durch die Meldebehörden

Die Meldebehörden übermitteln den öffentlich-rechtlichen Religionsgesellschaften Änderungsdaten zu ihren Kirchenmitgliedern gemäß § 42 Abs. 1 bis 3 BMG<sup>2</sup>.

**Tabelle IV.13.3. Datenumfang der Änderungsmitteilungen gemäß § 42 BMG sowie landesrechtlicher Regelungen**

Nr.	Inhalt	Bezug BMG	DSMeld
1	Familienname	§ 42 Abs. 1 Nr. 1	0101, 0101a, 0102, 0103, 0103a, 0104, 0105, 0105a, 0106
2	frühere Namen	§ 42 Abs. 1 Nr. 2	0201, 0201a, 0202, 0203, 0203a, 0204
3	Vornamen unter Kennzeichnung des gebräuchlichen Vornamens	§ 42 Abs. 1 Nr. 3	0301, 0302, 0303
4	Doktorgrad	§ 42 Abs. 1 Nr. 4	0401

<sup>2</sup>Die Datenübermittlung über OSCI-XMeld wird zum 01.11.2015 für die zur evangelischen Kirche (EKD) und römisch-katholischen Kirche (Verband der Diözesen Deutschlands - VDD) gehörenden öffentlich-rechtlichen Religionsgesellschaften, die der elektronischen Datenübermittlung zugestimmt haben, aufgenommen.

Nr.	Inhalt	Bezug BMG	DSMeld
5	Ordensname, Künstlername	§ 42 Abs. 1 Nr. 5	0501,0502
6	Geburtsdatum, Geburtsort sowie bei Geburt im Ausland auch den Staat	§ 42 Abs. 1 Nr. 6	0601, 0602, 0603
7	zum gesetzlichen Vertreter: Familienname, Vornamen, Doktorgrad, Anschrift, Geburtsdatum, Geschlecht, Sterbedatum, die Tatsache, dass eine Auskunftssperre nach § 51 BMG vorliegt und bedingte Sperrvermerke gemäß § 52	§ 42 Abs. 1 Nr. 7	0001, 0902, 0902a, 0903, 0904, 0905, 0906, 0907a, 0915, 0916, 0917, 0918, 1200, 1201, 1202, 1203, 1204, 1205, 1206, 1208, 1209, 1210, 1211, 1212, 1801a
8	Geschlecht	§ 42 Abs. 1 Nr. 8	0701
9	derzeitige Staatsangehörigkeiten	§ 42 Abs. 1 Nr. 9	1001
10	rechtliche Zugehörigkeit zu einer öffentlich-rechtlichen Religionsgesellschaft	§ 42 Abs. 1 Nr. 10	1101, 1104
11	derzeitige Anschriften, gekennzeichnet nach Haupt- und Nebenwohnung, die letzte frühere Anschrift, bei Zuzug aus dem Ausland die letzte Anschrift im Inland, bei Wegzug in das Ausland auch die Zuzuganschrift im Ausland und den Staat	§ 42 Abs. 1 Nr. 11	1200, 1201, 1202, 1203, 1204, 1205, 1206, 1208, 1209, 1210, 1211, 1212, 1213, 1232, 1233
12	Einzugsdatum, Auszugsdatum	§ 42 Abs. 1 Nr. 12	1301, 1301a, 1302, 1306
13	Familienstand beschränkt auf die Angabe, ob verheiratet oder eine Lebenspartnerschaft führend oder nicht; zusätzlich bei Verheirateten oder Lebenspartnern: Datum, Ort und Staat der Eheschließung oder der Begründung der Lebenspartnerschaft.	§ 42 Abs. 1 Nr. 13	1401, 1402, 1402a, 1408, 1409
14	Zahl der minderjährigen Kinder	§ 42 Abs. 1 Nr. 14	
15	die Tatsache, dass eine Auskunftssperre nach § 51 BMG vorliegt und bedingte Sperrvermerke nach § 52	§ 42 Abs. 1 Nr. 15	1801, 1801a
16	Sterbedatum und Sterbeort sowie bei Versterben im Ausland auch den Staat	§ 42 Abs. 1 Nr. 16	1901, 1904, 1905
17	zu Familienangehörigen: Familienname, frühere Namen, Vornamen, Geburtsdatum, Geburtsort, Geschlecht, Zugehörigkeit zu einer Religionsgemeinschaft, derzeitige Anschriften gekennzeichnet nach Haupt- und Nebenwohnung, letzte frühere Anschrift, die Tatsache, dass eine Auskunftssperre nach § 51 BMG vorliegt, die Tatsache, dass eine Übermittlungssperre nach § 42 Abs. 3 BMG vorliegt und bedingte Sperrvermerke nach § 52, Sterbedatum	§ 42 Abs. 2 Nr. 1-7	0201, 0201a, 0202, 0203, 0203a, 0204, 0303, 0602, 0902, 0902a, 0903, 0904, 0906, 0915, 0917, 0918, 1101, 1104, 1201, 1202, 1203, 1204, 1205, 1206, 1208, 1209, 1210, 1211, 1212, 1213, 1501, 1501a, 1502, 1502a, 1502b, 1502c, 1503, 1505, 1506, 1516, 1516a, 1517, 1517a, 1518, 1518a, 1518b, 1518c, 1519, 1521, 1522, 1532, 1533,

Nr.	Inhalt	Bezug BMG	DSMeld
			1601, 1601a, 1602, 1603, 1604, 1605, 1606, 1801, 1801a
18	Ordnungsmerkmal des Betroffenen nach § 42 Abs. 1	§ 4 Abs. 3	
<b>Landesrechtliche Regelungen</b>			
19	zum Betroffenen nach § 42 Abs. 1 BMG und zu deren Familienangehörigen (beigeschriebene Personen nach § 42 Abs. 2 BMG): Übermittlungssperre nach § 50 Abs. 5 i. V. m. § 50 Abs. 2 BMG (Alters- und Ehejubilare)	Landesrechtliche Regelungen	1801
20	zu Familienangehörigen (beigeschriebene Personen nach § 42 Abs. 2 BMG): Staatsangehörigkeit	Landesrechtliche Regelungen	1001
21	zu Familienangehörigen (beigeschriebene Personen nach § 42 Abs. 2 BMG): Doktorgrad	Landesrechtliche Regelungen	0905, 1504, 1520
22	zu Familienangehörigen (beigeschriebene Personen nach § 42 Abs. 2 BMG): Ordnungsmerkmal	Landesrechtliche Regelungen	
<b>Technische, nicht personenbezogene Daten</b>			
23	Straßenschlüssel		

Ziel der Änderungsmitteilungen ist, dass bei den öffentlich-rechtlichen Religionsgesellschaften zu jeder Zeit die Meldedaten ihrer Kirchenmitglieder entsprechend § 42 BMG vorliegen. Zu diesem Zweck übermitteln die Meldebehörden pro Gemeinde (AGS) Zugänge, Wegfälle und Änderungen von Kirchenmitgliedern.

Da die Daten von familienangehörigen Personen immer als Zusatzdaten zu dem jeweiligen Kirchenmitglied übermittelt werden, kann eine Änderung zu einer Person im Melderegister mehrere Mitteilungen der Meldebehörde zur Folge haben, wenn die betroffene Person für eine öffentlich-rechtliche Religionsgesellschaft Kirchenmitglied und für ein Kirchenmitglied einer anderen öffentlich-rechtlichen Religionsgesellschaft eine familienangehörige Person ist.

#### IV.13.3.3 Übermittlung der Erklärung der Zugehörigkeit zu einer öffentlich-rechtlichen Religionsgesellschaft durch die öffentlich-rechtliche Religionsgesellschaft

Die Meldung der Religionszugehörigkeit an die Meldebehörden erfolgt durch die öffentlich-rechtlichen Religionsgesellschaften. Die Meldebehörden speichern die Religionszugehörigkeit im Melderegister auf der Grundlage von § 3 Absatz 1 Nr. 11 BMG beziehungsweise für das Verfahren zur Bildung und Anwendung der elektronischen Lohnsteuerabzugsmerkmale nach § 3 Absatz 2 Nr. 2 a) BMG. Die Meldung ist an die Meldebehörde der Haupt- oder alleinigen Wohnung zu senden.

**Tabelle IV.13.4. Datenumfang der Übermittlung der Erklärung der Zugehörigkeit zu einer öffentlich-rechtlichen Religionsgesellschaft durch die öffentlich-rechtliche Religionsgesellschaft**

Nr.	Inhalt	Rechtsgrundlage	DSMeld
1	Familienname	§ 3 Abs. 1 Nr. 11 BMG	0101, 0101a, 0102, 0103, 0103a, 0104, 0105, 0105a, 0106
2	frühere Namen	§ 3 Abs. 1 Nr. 11 BMG	0201, 0201a, 0202, 0203, 0203a, 0204



Nr.	Inhalt	Rechtsgrundlage	DSMeld
3	Vornamen	§ 3 Abs. 1 Nr. 11 BMG	0301, 0302, 0303
4	Doktorgrad	§ 3 Abs. 1 Nr. 11 BMG	0401
5	Ordensname, Künstlername	§ 3 Abs. 1 Nr. 11 BMG	0501, 0502
6	Geburtsdatum, Geburtsort sowie bei Geburt im Ausland auch den Staat	§ 3 Abs. 1 Nr. 11 BMG	0601, 0602, 0603
7	Geschlecht	§ 3 Abs. 1 Nr. 11 BMG	0701
8	Rechtliche Zugehörigkeit zu einer öffentlich-rechtlichen Religionsgesellschaft	§ 3 Abs. 1 Nr. 11 BMG	1101, 1104
9	Datum des Eintritts in eine steuererhebende öffentlich-rechtliche Religionsgesellschaft	§ 3 Abs. 2 Nr. 2 a) BMG	1102
10	Derzeitige Anschrift der Haupt- oder alleinigen Wohnung	§ 3 Abs. 1 Nr. 11 BMG	1201, 1202, 1203, 1204, 1205, 1206, 1208, 1209, 1210, 1211, 1212, 1213
<b>Landesrechtliche Regelungen</b>			
11	Ordnungsmerkmal	Landesrechtliche Regelungen	

#### IV.13.3.4 Übermittlung der Erklärung des Austritts aus einer öffentlich-rechtlichen Religionsgesellschaft durch die öffentlich-rechtliche Religionsgesellschaft

Die Meldung des Austritts aus einer öffentlich-rechtlichen Religionsgesellschaft an die Meldebehörden erfolgt, unter Angabe der in [Tabelle IV.13.5 auf Seite 1230](#) genannten Daten, durch die öffentlich-rechtlichen Religionsgesellschaften, sofern dies nach Landesrecht zulässig ist.

**Tabelle IV.13.5. Datenumfang der Übermittlung der Erklärung des Austritts aus einer öffentlich-rechtlichen Religionsgesellschaft durch die öffentlich-rechtliche Religionsgesellschaft**

Nr.	Inhalt	Rechtsgrundlage	DSMeld
1	Familienname	§ 3 Abs. 1 Nr. 11 BMG	0101, 0101a, 0102, 0103, 0103a, 0104, 0105, 0105a, 0106
2	frühere Namen	§ 3 Abs. 1 Nr. 11 BMG	0201, 0201a, 0202, 0203, 0203a, 0204
3	Vornamen	§ 3 Abs. 1 Nr. 11 BMG	0301, 0302, 0303
4	Doktorgrad	§ 3 Abs. 1 Nr. 11 BMG	0401
5	Ordensname, Künstlername	§ 3 Abs. 1 Nr. 11 BMG	0501, 0502
6	Geburtsdatum, Geburtsort sowie bei Geburt im Ausland auch den Staat	§ 3 Abs. 1 Nr. 11 BMG	0601, 0602, 0603



Nr.	Inhalt	Rechtsgrundlage	DSMeld
7	Geschlecht	§ 3 Abs. 1 Nr. 11 BMG	0701
8	Rechtliche Zugehörigkeit zu einer öffentlich-rechtlichen Religionsgesellschaft	§ 3 Abs. 1 Nr. 11 BMG	1101, 1104
9	Datum des Austritts aus einer steuererhebenden öffentlich-rechtlichen Religionsgesellschaft	§ 3 Abs. 2 Nr. 2 a) BMG	1103
10	Derzeitige Anschrift der Haupt- oder alleinigen Wohnung	§ 3 Abs. 1 Nr. 11 BMG	1201, 1202, 1203, 1204, 1205, 1206, 1208, 1209, 1210, 1211, 1212, 1213
11	Ordnungsmerkmal des Betroffenen nach § 42 Abs. 1	§ 4 Abs. 3	

## IV.13.4 Der Ablauf im Detail

In diesem Abschnitt werden die Anlässe beschrieben, die im Kontext des Datenaustauschs mit den öffentlich-rechtlichen Religionsgesellschaften zu einer Datenübermittlung führen. Dabei werden jeweils die an der Datenübermittlung beteiligten Stellen, die Prozesse, die Nachrichten sowie die Besonderheiten und wichtigen Schlüsselwerte der Datenübermittlung benannt. Die Prozesse sind zusätzlich in den abgebildeten Prozessmodellen dargestellt.

Im Kontext des Datenaustauschs mit den öffentlich-rechtlichen Religionsgesellschaften stoßen auch Wegzugsmeldebehörden und bisherige Meldebehörden der Hauptwohnung Datenübermittlungsprozesse an. Aus diesem Grund wird in diesem Kapitel anders als in den weiteren Fachkapiteln neben der Sicht der Zuzugsmeldebehörde und der neuen Meldebehörde der Hauptwohnung auch explizit die Sicht der Wegzugsmeldebehörde und der bisherigen Meldebehörde der Hauptwohnung dokumentiert.

### IV.13.4.1 Anmeldung

#### IV.13.4.1.1 Zuzug aus dem Inland

##### IV.13.4.1.1.1 Zuzug aus dem Inland aus Sicht der Zuzugsmeldebehörde

###### Beteiligte Stellen an der Datenübermittlung

###### 1. Mitteilung des Zugangs eines Kirchenmitgliedes

- Zuzugsmeldebehörde (Autor)
- Öffentlich-rechtliche Religionsgesellschaft (Leser)

###### Die Nachrichten

###### 1. Mitteilung des Zugangs eines Kirchenmitgliedes

- [Nachricht 1603](#)

###### Prozessbeschreibung

Bei einem Zuzug aus dem Inland wird nach Abschluss des Rückmeldeverfahrens die Mitteilung eines Zugangs eines Kirchenmitgliedes durch die Zuzugsmeldebehörde ausgelöst.

###### Mitteilung des Zugangs eines Kirchenmitgliedes erstellen und versenden

Sofern die betroffene Person Kirchenmitglied ist, übermittelt die Zuzugsmeldebehörde den Zugang eines Kirchenmitgliedes mit der [Nachricht 1603](#) mit den Daten gemäß „[Datenumfang der Änderungsmitteilungen gemäß § 42 BMG sowie landesrechtlicher Regelungen](#)“ und dem Schlüssel 1 der Schlüsseltabelle „[XMeld Datenübermittlungsanlässe](#)“ im Element **anlass** an die öffentlich-rechtliche Religionsgesellschaft.

### Quittungsmanagement

Im Rahmen des Quittungsmanagements wird geprüft, ob eine Erinnerung an eine ausstehende Quittung für quittungsrelevante Auskunftssperren auszulösen ist (Prozess siehe [Abschnitt II.5.2.4.1 auf Seite 205](#)).

### Nachricht ggf. weiterleiten

Gegebenenfalls ist die [Nachricht 1603](#) durch die öffentlich-rechtliche Religionsgesellschaft weiterzuleiten.

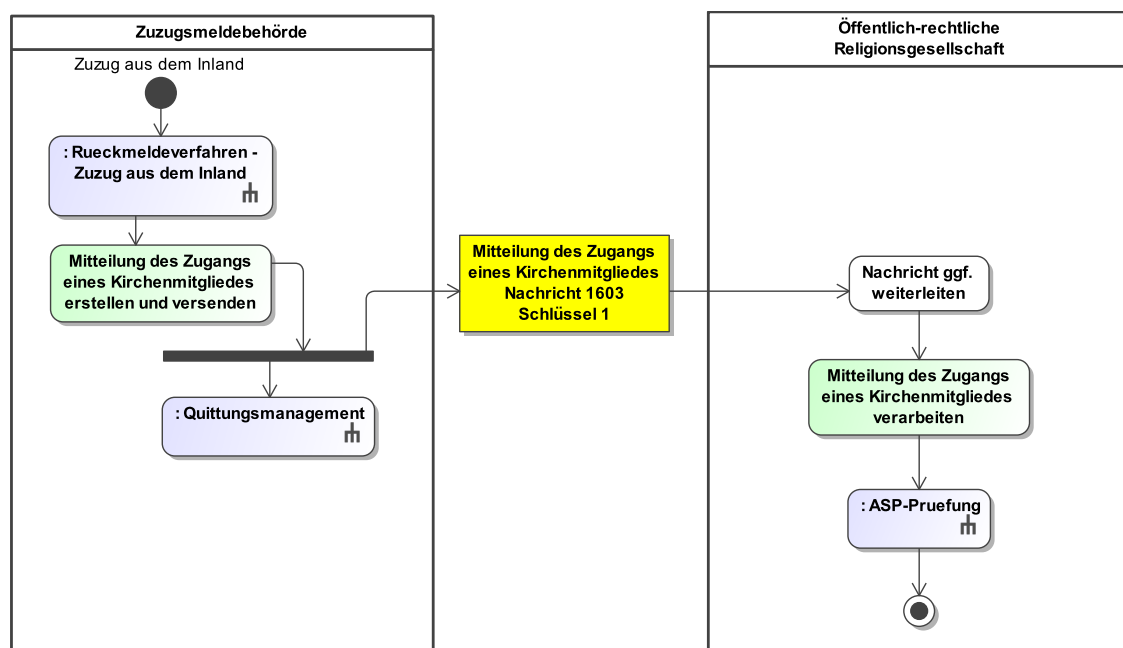
### Mitteilung des Zugangs eines Kirchenmitgliedes verarbeiten

Die [Nachricht 1603](#) ist von der öffentlich-rechtlichen Religionsgesellschaft zu verarbeiten.

### ASP-Prüfung

Die öffentlich-rechtliche Religionsgesellschaft prüft, ob quittungsrelevante Auskunftssperren (siehe [Abschnitt IV.13.4.4.5 auf Seite 1290](#)) zu dem Kirchenmitglied oder zu einer familienangehörigen Person in der [Nachricht 1603](#) enthalten sind und quittiert deren fachliche Verarbeitung (Prozess siehe [Abschnitt II.5.2.4.2 auf Seite 207](#)).

**Abbildung IV.13.1. Der Zuzug aus dem Inland im Kontext des Datenaustauschs mit den öffentlich-rechtlichen Religionsgesellschaften, aus Sicht der Zuzugsmeldebehörde**



Dieses Prozessmodell verweist auf die Prozessmodelle "Rückmeldung - Zuzug aus dem Inland" (siehe [Abbildung III.2.1 auf Seite 312](#)), "Allgemeines - ASP-Prüfung" (siehe [Abbildung II.5.6 auf Seite 208](#)) und "Allgemeines - Quittungsmanagement" (siehe [Abbildung II.5.5 auf Seite 207](#)).

### Verwendung bestimmter Schlüssel

#### 1. Mitteilung des Zugangs eines Kirchenmitgliedes

In der [Nachricht 1603](#) ist in dem Element `anlass` nur der Schlüssel 1 aus der Schlüsseltabelle „XMeld Datenübermittlungsanlässe“ zulässig.

### Besonderheiten

Keine

**Testfälle**

Testfälle sind verfügbar unter [Testfälle im Anlass „Zuzug aus dem Inland aus Sicht der Zuzugsmeldebehörde“ für das Kapitel „Datenaustausch mit den öffentlich-rechtlichen Religionsgesellschaften“](#).

**IV.13.4.1.1.2 Zuzug aus dem Inland aus Sicht der Wegzugsmeldebehörde****Beteiligte Stellen an der Datenübermittlung****1. Mitteilung des Wegfalls eines Kirchenmitgliedes**

- Wegzugsmeldebehörde (Autor)
- Öffentlich-rechtliche Religionsgesellschaft (Leser)

**Die Nachrichten****1. Mitteilung des Wegfalls eines Kirchenmitgliedes**

- [Nachricht 1604](#)

**Prozessbeschreibung**

Bei einem Zuzug aus dem Inland erfolgt nach Auswertung und Einarbeitung der Rückmeldung die Mitteilung des Wegfalls eines Kirchenmitgliedes durch die Wegzugsmeldebehörde.

**Mitteilung des Wegfalls eines Kirchenmitgliedes erstellen und versenden**

Sofern die betroffene Person Kirchenmitglied ist, übermittelt die Wegzugsmeldebehörde den Wegfall eines Kirchenmitgliedes mit der [Nachricht 1604](#) mit den Daten gemäß „[Datenumfang der Änderungsmitteilungen gemäß § 42 BMG sowie landesrechtlicher Regelungen](#)“ und dem Schlüssel 1 der Schlüsseltabelle „[XMeld Datenübermittlungsanlässe](#)“ im Element **anlass** an die öffentlich-rechtliche Religionsgesellschaft.

Die Anschrift der neuen Haupt- oder alleinigen Wohnung ist in dem Element **weitereAngaben/wegzug/wegzugsanschrift** mitzuteilen.

Im Element **kirchenmitglied/aktuelleWohnung/anschrift/anschrift.inland** ist die inländische Anschrift vor Änderung mitzuteilen. Das Element **weitereAngaben/wegzug/datumDesWohnungsstatuswechsels** darf nicht übermittelt werden.

**Quittungsmanagement**

Im Rahmen des Quittungsmanagements wird geprüft, ob eine Erinnerung an eine ausstehende Quittung für quittungsrelevante Auskunftssperren auszulösen ist (Prozess siehe [Abschnitt II.5.2.4.1 auf Seite 205](#)).

**Nachricht ggf. weiterleiten**

Gegebenenfalls ist die [Nachricht 1604](#) durch die öffentlich-rechtliche Religionsgesellschaft weiterzuleiten.

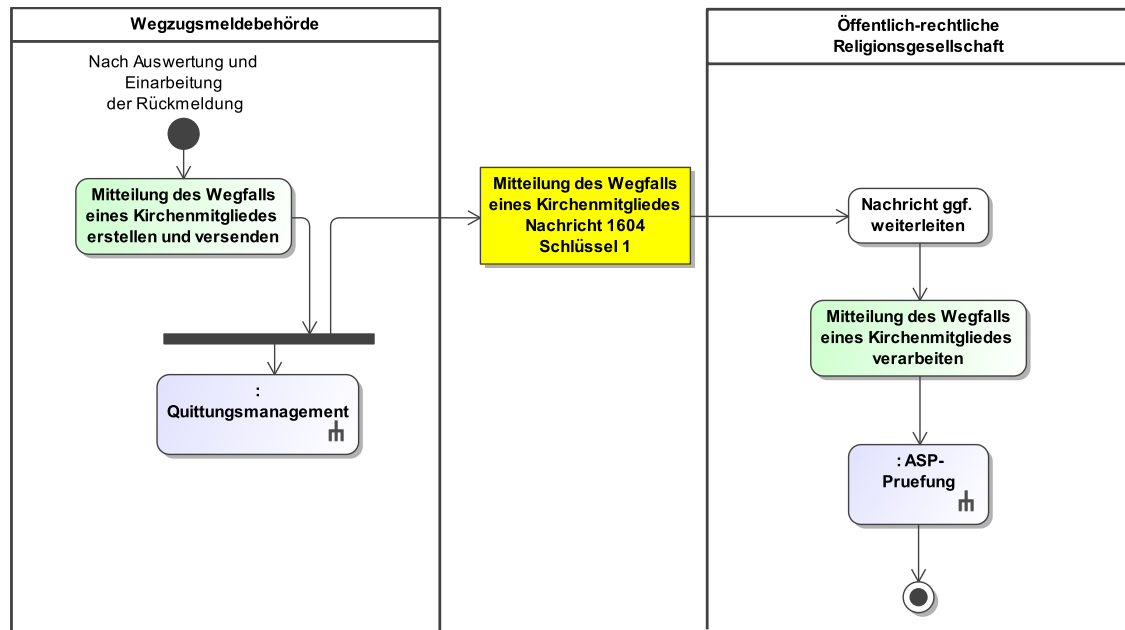
**Mitteilung des Wegfalls eines Kirchenmitgliedes verarbeiten**

Die [Nachricht 1604](#) ist von der öffentlich-rechtlichen Religionsgesellschaft zu verarbeiten.

**ASP-Prüfung**

Die öffentlich-rechtliche Religionsgesellschaft prüft, ob quittungsrelevante Auskunftssperren (siehe [Abschnitt IV.13.4.4.5 auf Seite 1290](#)) zu dem Kirchenmitglied oder zu einer familienangehörigen Person in der [Nachricht 1604](#) enthalten sind und quittiert deren fachliche Verarbeitung (Prozess siehe [Abschnitt II.5.2.4.2 auf Seite 207](#)).

**Abbildung IV.13.2. Der Zuzug aus dem Inland im Kontext des Datenaustauschs mit den öffentlich-rechtlichen Religionsgesellschaften, aus Sicht der Wegzugsmeldebehörde**



Dieses Prozessmodell verweist auf die Prozesse "Allgemeines - ASP-Prüfung" (siehe [Abbildung II.5.6 auf Seite 208](#)) und "Allgemeines - Quittungsmanagement" (siehe [Abbildung II.5.5 auf Seite 207](#)).

#### Verwendung bestimmter Schlüssel

##### 1. Mitteilung des Wegfalls eines Kirchenmitgliedes

In der [Nachricht 1604](#) ist in dem Element **anlass** nur der Schlüssel 1 aus der Schlüsseltabelle „XMeld Datenübermittlungsanlässe“ zulässig.

#### Besonderheiten

Keine

#### Testfälle

Testfälle sind verfügbar unter [Testfälle im Anlass „Zuzug aus dem Inland aus Sicht der Wegzugsmeldebehörde“ für das Kapitel „Datenaustausch mit den öffentlich-rechtlichen Religionsgesellschaften“](#).

### IV.13.4.1.2 Umzug

#### IV.13.4.1.2.1 Umzug der Haupt- oder alleinigen Wohnung ohne Wechsel des AGS

##### Beteiligte Stellen an der Datenübermittlung

##### 1. Mitteilung der Änderung eines Kirchenmitgliedes

- Meldebehörde der Hauptwohnung oder Meldebehörde der alleinigen Wohnung (Autor)
- Öffentlich-rechtliche Religionsgesellschaft (Leser)

##### 2. Mitteilung des Zugangs eines Kirchenmitgliedes

- Meldebehörde der alleinigen Wohnung (Autor)
- Öffentlich-rechtliche Religionsgesellschaft (Leser)

## Die Nachrichten

1. **Mitteilung der Änderung eines Kirchenmitgliedes**
  - [Nachricht 1601](#)
2. **Mitteilung des Zugangs eines Kirchenmitgliedes**
  - [Nachricht 1603](#)

## Prozessbeschreibung

Sofern die betroffene Person Kirchenmitglied ist, übermittelt die Meldebehörde der Hauptwohnung oder Meldebehörde der alleinigen Wohnung bei einem Umzug der Hauptwohnung oder der alleinigen Wohnung ohne Wechsel des AGS eine Mitteilung der Änderung eines Kirchenmitgliedes an die öffentlich-rechtliche Religionsgesellschaft. Bei einem Zuzug nach Abmeldung nach Unbekannt ohne Wechsel des AGS mit zeitlicher Lücke übermittelt die Meldebehörde der alleinigen Wohnung eine Mitteilung des Zugangs eines Kirchenmitgliedes an die öffentlich-rechtliche Religionsgesellschaft.

### Mitteilung der Änderung eines Kirchenmitgliedes erstellen und versenden

Sofern es sich nicht um einen Zuzug nach Abmeldung nach Unbekannt ohne Wechsel des AGS mit zeitlicher Lücke handelt, übermittelt die Meldebehörde der Hauptwohnung oder Meldebehörde der alleinigen Wohnung die Änderung eines Kirchenmitgliedes mit der [Nachricht 1601](#) mit den Daten gemäß „[Datenumfang der Änderungsmitteilungen gemäß § 42 BMG sowie landesrechtlicher Regelungen](#)“ an die öffentlich-rechtliche Religionsgesellschaft.

### Quittungsmanagement

Im Rahmen des Quittungsmanagements wird geprüft, ob eine Erinnerung an eine ausstehende Quittung für quittungsrelevante Auskunftssperren auszulösen ist (Prozess siehe [Abschnitt II.5.2.4.1 auf Seite 205](#)).

### Nachricht ggf. weiterleiten

Gegebenenfalls ist die [Nachricht 1601](#) durch die öffentlich-rechtliche Religionsgesellschaft weiterzuleiten.

### Mitteilung der Änderung eines Kirchenmitgliedes verarbeiten

Die [Nachricht 1601](#) ist von der öffentlich-rechtlichen Religionsgesellschaft zu verarbeiten.

### ASP-Prüfung

Die öffentlich-rechtliche Religionsgesellschaft prüft, ob quittungsrelevante Auskunftssperren (siehe [Abschnitt IV.13.4.4.5 auf Seite 1290](#)) zu dem Kirchenmitglied oder zu einer familienangehörigen Person in der [Nachricht 1601](#) enthalten sind und quittiert deren fachliche Verarbeitung (Prozess siehe [Abschnitt II.5.2.4.2 auf Seite 207](#)).

### Mitteilung des Zugangs eines Kirchenmitgliedes erstellen und versenden

Sofern es sich um einen Zuzug nach Abmeldung nach Unbekannt ohne Wechsel des AGS mit zeitlicher Lücke handelt, übermittelt die Meldebehörde der alleinigen Wohnung den Zugang eines Kirchenmitgliedes mit der [Nachricht 1603](#) mit den Daten gemäß „[Datenumfang der Änderungsmitteilungen gemäß § 42 BMG sowie landesrechtlicher Regelungen](#)“ an die öffentlich-rechtliche Religionsgesellschaft.

Im Element ~~letzte~~~~Fruehere~~~~Anschrift~~ werden die Daten der zu Recht abgemeldeten Wohnung übermittelt.

### Quittungsmanagement

Im Rahmen des Quittungsmanagements wird geprüft, ob eine Erinnerung an eine ausstehende Quittung für quittungsrelevante Auskunftssperren auszulösen ist (Prozess siehe [Abschnitt II.5.2.4.1 auf Seite 205](#)).

### Nachricht ggf. weiterleiten

Gegebenenfalls ist die [Nachricht 1603](#) durch die öffentlich-rechtliche Religionsgesellschaft weiterzuleiten.

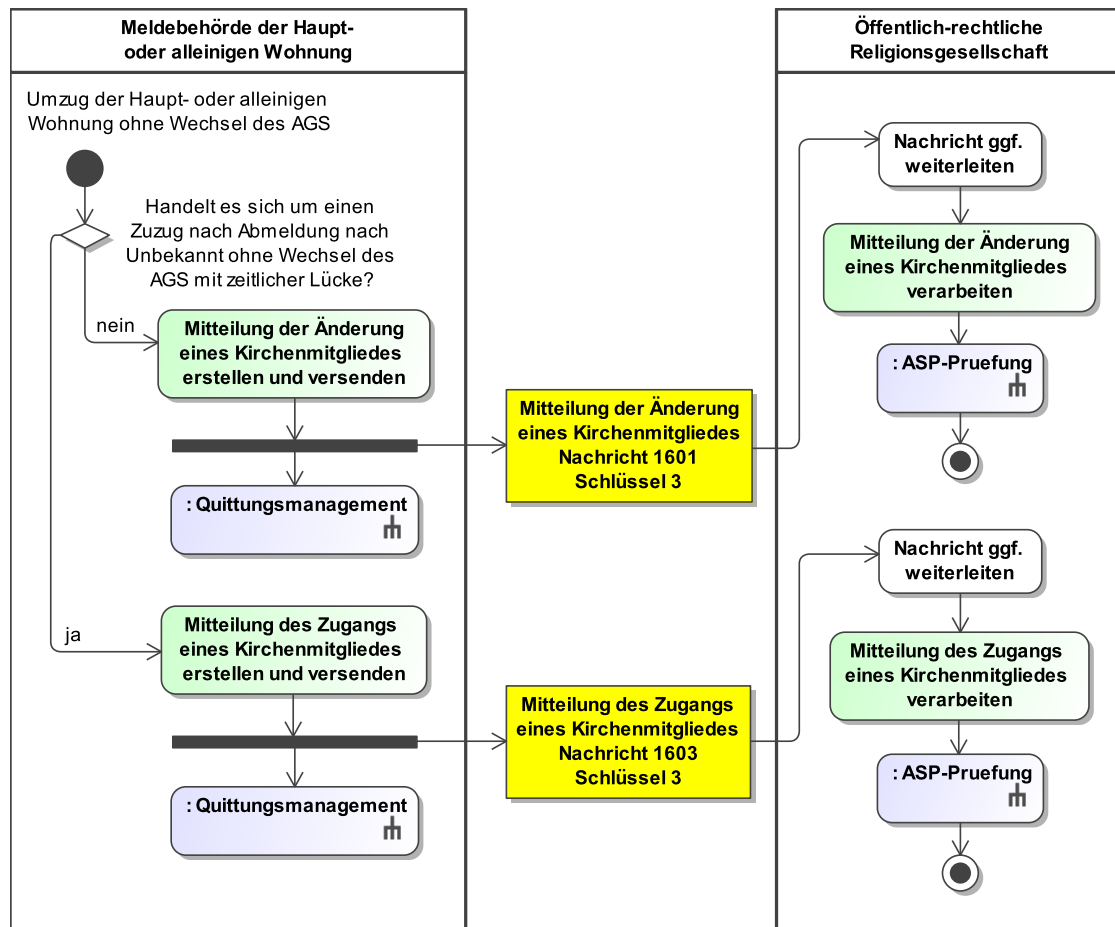
### Mitteilung des Zugangs eines Kirchenmitgliedes verarbeiten

Die [Nachricht 1603](#) ist von der öffentlich-rechtlichen Religionsgesellschaft zu verarbeiten.

### ASP-Prüfung

Die öffentlich-rechtliche Religionsgesellschaft prüft, ob quittungsrelevante Auskunftssperren (siehe [Abschnitt IV.13.4.4.5 auf Seite 1290](#)) zu dem Kirchenmitglied oder zu einer familienangehörigen Person in der [Nachricht 1603](#) enthalten sind und quittiert deren fachliche Verarbeitung (Prozess siehe [Abschnitt II.5.2.4.2 auf Seite 207](#)).

**Abbildung IV.13.3. Der Umzug der Haupt- oder alleinigen Wohnung ohne Wechsel des AGS im Kontext des Datenaustauschs mit den öffentlich-rechtlichen Religionsgesellschaften**



Dieses Prozessmodell verweist auf die Prozessmodelle "Allgemeines - ASP-Prüfung" (siehe [Abbildung II.5.6 auf Seite 208](#)), "Allgemeines - Quittungsmanagement" (siehe [Abbildung II.5.5 auf Seite 207](#)).

### Verwendung bestimmter Schlüssel

#### 1. Mitteilung der Änderung eines Kirchenmitgliedes

In der [Nachricht 1601](#) ist in dem Element **anlass** nur der Schlüssel 3 aus der Schlüsseltabelle „XMeld Datenübermittlungsanlässe“ zulässig.

In der [Nachricht 1601](#) sind für die angemeldete Wohnung als Wohnungsstatus im Element **aktuelleWohnung/statusderwohnung** nur die Schlüssel 0 oder 1 aus der Schlüsseltabelle „Wohnungsstatus“ zulässig.

#### 2. Mitteilung des Zugangs eines Kirchenmitgliedes

In der [Nachricht 1603](#) ist in dem Element **anlass** nur der Schlüssel 3 aus der Schlüsseltabelle „[XMeld Datenübermittlungsanlässe](#)“ zulässig.

In der [Nachricht 1603](#) ist für die angemeldete Wohnung als Wohnungsstatus im Element **kirchenmitglied/aktuelleWohnung/statusderwohnung** nur der Schlüssel 0 aus der Schlüsseltabelle „[Wohnungsstatus](#)“ zulässig.

### Besonderheiten

#### Gleichzeitige Übermittlung weiterer Änderungen

Grundsätzlich ist die Übermittlung zu unterschiedlichen nach OSCI–XMeld spezifizierten Anlässen in separaten Nachrichten 1601 mit jeweils unterschiedlichem Ereigniszeitpunkt vorgesehen. Sollten von einem Fachverfahren mehrere Anlässe gemeinsam mit demselben Ereigniszeitpunkt bearbeitet werden, *müssen* diese Änderungen gemeinsam in einer einzigen [Nachricht 1601](#) übermittelt werden.

Bei der Übermittlung zum Anlass „Umzug der Haupt- oder alleinigen Wohnung ohne Wechsel des AGS“ können aus diesem Grund zusätzlich Daten zu Anschriften von Ehegatten oder Lebenspartnern, von Kindern sowie von gesetzlichen Vertretern übermittelt werden. Eine Übermittlung von Änderungen in den folgenden Elementen ist somit im Kontext des Anlasses „Umzug der Haupt- oder alleinigen Wohnung ohne Wechsel des AGS“ zulässig:

- **gesetzlicherVertreter/personendaten/anschrift**
- **kind/personendaten/aktuelleWohnung**
- **partner/personendaten/aktuelleWohnung**
- **elternteil/personendaten/aktuelleWohnung**

Die hinzukommenden Anschriften bzw. Wohnungen der gesetzlichen Vertreter bzw. familienangehörigen Personen müssen dabei denen des Kirchenmitgliedes entsprechen.

### Testfälle

Testfälle sind verfügbar unter [Testfälle im Anlass „Umzug der Haupt- oder alleinigen Wohnung ohne Wechsel des AGS“ für das Kapitel „Datenaustausch mit den öffentlich-rechtlichen Religionsgesellschaften“](#).

## IV.13.4.1.2.2 Umzug der Haupt- oder alleinigen Wohnung mit Wechsel des AGS

### Beteiligte Stellen an der Datenübermittlung

1. **Mitteilung des Wegfalls eines Kirchenmitgliedes**
  - Meldebehörde der Hauptwohnung oder Meldebehörde der alleinigen Wohnung (Autor)
  - Bisher zuständige öffentlich-rechtliche Religionsgesellschaft (Leser)
2. **Mitteilung des Zugangs eines Kirchenmitgliedes**
  - Meldebehörde der Hauptwohnung oder Meldebehörde der alleinigen Wohnung (Autor)
  - Aktuell zuständige öffentlich-rechtliche Religionsgesellschaft (Leser)

### Die Nachrichten

1. **Mitteilung des Wegfalls eines Kirchenmitgliedes**
  - [Nachricht 1604](#)
2. **Mitteilung des Zugangs eines Kirchenmitgliedes**
  - [Nachricht 1603](#)

### Prozessbeschreibung

Sofern die betroffene Person Kirchenmitglied ist, übermittelt die Meldebehörde der Hauptwohnung oder Meldebehörde der alleinigen Wohnung bei einem Umzug der Hauptwohnung oder der alleinigen Wohnung mit Wechsel des AGS eine Mitteilung des Wegfalls eines Kirchenmitgliedes an die bisher zuständige öffentlich-rechtliche Religionsgesellschaft und eine Mitteilung des Zugangs eines Kirchenmitgliedes an die aktuell zuständige öffentlich-rechtliche Religionsgesellschaft.

#### **Mitteilung des Wegfalls eines Kirchenmitgliedes erstellen und versenden**

Die Meldebehörde der Hauptwohnung oder Meldebehörde der alleinigen Wohnung übermittelt den Wegfall eines Kirchenmitgliedes mit der [Nachricht 1604](#) mit den Daten gemäß „[Datenumfang der Änderungsmitteilungen gemäß § 42 BMG sowie landesrechtlicher Regelungen](#)“ und dem Schlüssel 2 der Schlüsseltabelle „[XMeld Datenübermittlungsanlässe](#)“ im Element **anlass** an die bisher zuständige öffentlich-rechtliche Religionsgesellschaft.

Die Anschrift der neuen Haupt- oder alleinigen Wohnung ist in dem Element **weitereAngaben/wegzug/wegzugsanschrift** mitzuteilen.

Im Element **kirchenmitglied/aktuelleWohnung/anschrift/anschrift.inland** ist die inländische Anschrift vor Änderung mitzuteilen. Das Element **weitereAngaben/wegzug/datumDesWohnungsstatuswechsels** darf nicht übermittelt werden.

#### **Quittungsmanagement**

Im Rahmen des Quittungsmanagements wird geprüft, ob eine Erinnerung an eine ausstehende Quittung für quittungsrelevante Auskunftssperren auszulösen ist (Prozess siehe [Abschnitt II.5.2.4.1 auf Seite 205](#)).

#### **Nachricht ggf. weiterleiten**

Gegebenenfalls ist die [Nachricht 1604](#) durch die öffentlich-rechtliche Religionsgesellschaft weiterzuleiten.

#### **Mitteilung des Wegfalls eines Kirchenmitgliedes verarbeiten**

Die [Nachricht 1604](#) ist von der öffentlich-rechtlichen Religionsgesellschaft zu verarbeiten.

#### **ASP-Prüfung**

Die öffentlich-rechtliche Religionsgesellschaft prüft, ob quittungsrelevante Auskunftssperren (siehe [Abschnitt IV.13.4.4.5 auf Seite 1290](#)) zu dem Kirchenmitglied oder zu einer familienangehörigen Person in der [Nachricht 1604](#) enthalten sind und quittiert deren fachliche Verarbeitung (Prozess siehe [Abschnitt II.5.2.4.2 auf Seite 207](#)).

#### **Mitteilung des Zugangs eines Kirchenmitgliedes erstellen und versenden**

Die Meldebehörde der Hauptwohnung oder Meldebehörde der alleinigen Wohnung übermittelt den Zugang eines Kirchenmitgliedes mit der [Nachricht 1603](#) mit den Daten gemäß „[Datenumfang der Änderungsmitteilungen gemäß § 42 BMG sowie landesrechtlicher Regelungen](#)“ und dem Schlüssel 2 der Schlüsseltabelle „[XMeld Datenübermittlungsanlässe](#)“ im Element **anlass** an die aktuell zuständige öffentlich-rechtliche Religionsgesellschaft.

#### **Quittungsmanagement**

Im Rahmen des Quittungsmanagements wird geprüft, ob eine Erinnerung an eine ausstehende Quittung für quittungsrelevante Auskunftssperren auszulösen ist (Prozess siehe [Abschnitt II.5.2.4.1 auf Seite 205](#)).

#### **Nachricht ggf. weiterleiten**

Gegebenenfalls ist die [Nachricht 1603](#) durch die öffentlich-rechtliche Religionsgesellschaft weiterzuleiten.

#### **Mitteilung des Zugangs eines Kirchenmitgliedes verarbeiten**

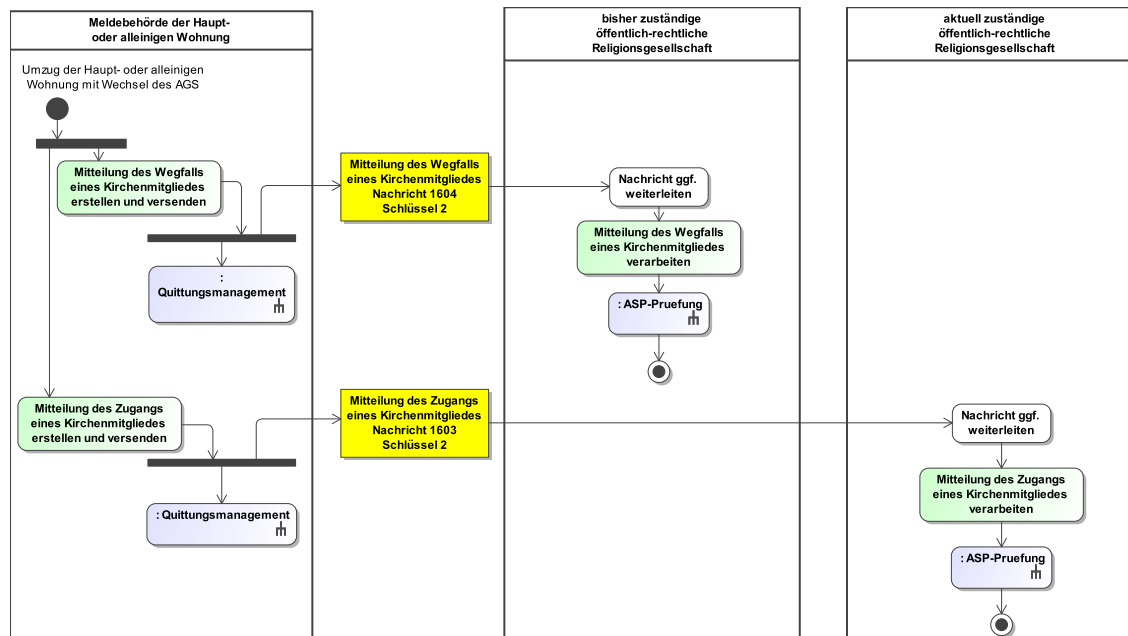
Die [Nachricht 1603](#) ist von der öffentlich-rechtlichen Religionsgesellschaft zu verarbeiten.

#### **ASP-Prüfung**

Die öffentlich-rechtliche Religionsgesellschaft prüft, ob quittungsrelevante Auskunftssperren (siehe [Abschnitt IV.13.4.4.5 auf Seite 1290](#)) zu dem Kirchenmitglied oder zu einer familienangehörigen Person in der [Nachricht 1603](#) enthalten sind und quittiert deren fachliche Verarbeitung (Prozess siehe [Abschnitt II.5.2.4.2 auf Seite 207](#)).



**Abbildung IV.13.4. Der Umzug der Haupt- oder alleinigen Wohnung mit Wechsel des AGS im Kontext des Datenaustauschs mit den öffentlich-rechtlichen Religionsgesellschaften**



Dieses Prozessmodell verweist auf die Prozessmodelle "Allgemeines - ASP-Prüfung" (siehe [Abbildung II.5.6 auf Seite 208](#)), "Allgemeines - Quittungsmanagement" (siehe [Abbildung II.5.5 auf Seite 207](#)).

#### Verwendung bestimmter Schlüssel

##### 1. Mitteilung des Wegfalls eines Kirchenmitgliedes

In der [Nachricht 1604](#) ist in dem Element `anlass` nur der Schlüssel 2 aus der Schlüsseltabelle „XMeld Datenübermittlungsanlässe“ zulässig.

##### 2. Mitteilung des Zugangs eines Kirchenmitgliedes

In der [Nachricht 1603](#) ist in dem Element `anlass` nur der Schlüssel 2 aus der Schlüsseltabelle „XMeld Datenübermittlungsanlässe“ zulässig.

#### Besonderheiten

Keine

#### Testfälle

Testfälle sind verfügbar unter [Testfälle im Anlass „Umzug der Haupt- oder alleinigen Wohnung mit Wechsel des AGS“](#) für das Kapitel „Datenaustausch mit den öffentlich-rechtlichen Religionsgesellschaften“.

#### IV.13.4.1.2.3 Umzug der Nebenwohnung

##### Beteiligte Stellen an der Datenübermittlung

##### 1. Mitteilung der Änderung eines Kirchenmitgliedes

- Meldebehörde der Hauptwohnung (Autor)
- Öffentlich-rechtliche Religionsgesellschaft (Leser)

##### Die Nachrichten

##### 1. Mitteilung der Änderung eines Kirchenmitgliedes

- [Nachricht 1601](#)

### Prozessbeschreibung

Sofern die betroffene Person Kirchenmitglied ist, übermittelt die Meldebehörde der Hauptwohnung bei einem Umzug der Nebenwohnung mit oder ohne Wechsel des AGS eine Mitteilung der Änderung eines Kirchenmitgliedes an die öffentlich-rechtliche Religionsgesellschaft.

#### Mitteilung der Änderung eines Kirchenmitgliedes erstellen und versenden

Die Meldebehörde der Hauptwohnung übermittelt die Änderung eines Kirchenmitgliedes mit der [Nachricht 1601](#) mit den Daten gemäß „[Datenumfang der Änderungsmitteilungen gemäß § 42 BMG sowie landesrechtlicher Regelungen](#)“ an die öffentlich-rechtliche Religionsgesellschaft.

Der Gemeindeschlüssel der abgemeldeten Nebenwohnung wird einmalig im Element **agsDerWegfallendenNebenwohnung** übermittelt.

#### Quittungsmanagement

Im Rahmen des Quittungsmanagements wird geprüft, ob eine Erinnerung an eine ausstehende Quittung für quittungsrelevante Auskunftssperren auszulösen ist (Prozess siehe [Abschnitt II.5.2.4.1 auf Seite 205](#)).

#### Nachricht ggf. weiterleiten

Gegebenenfalls ist die [Nachricht 1601](#) durch die öffentlich-rechtliche Religionsgesellschaft weiterzuleiten.

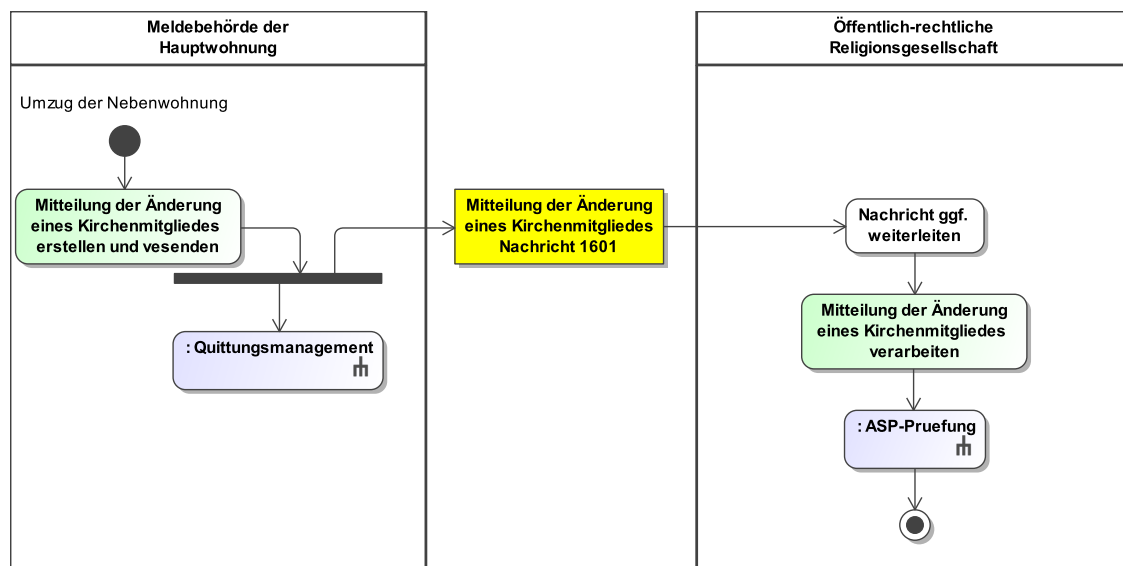
#### Mitteilung der Änderung eines Kirchenmitgliedes verarbeiten

Die [Nachricht 1601](#) ist von der öffentlich-rechtlichen Religionsgesellschaft zu verarbeiten.

#### ASP-Prüfung

Die öffentlich-rechtliche Religionsgesellschaft prüft, ob quittungsrelevante Auskunftssperren (siehe [Abschnitt IV.13.4.4.5 auf Seite 1290](#)) zu dem Kirchenmitglied oder zu einer familienangehörigen Person in der [Nachricht 1601](#) enthalten sind und quittiert deren fachliche Verarbeitung (Prozess siehe [Abschnitt II.5.2.4.2 auf Seite 207](#)).

**Abbildung IV.13.5. Der Umzug der Nebenwohnung im Kontext des Datenaustauschs mit den öffentlich-rechtlichen Religionsgesellschaften**



Dieses Prozessmodell verweist auf die Prozessmodelle "Allgemeines - ASP-Prüfung" (siehe [Abbildung II.5.6 auf Seite 208](#)), "Allgemeines - Quittungsmanagement" (siehe [Abbildung II.5.5 auf Seite 207](#)).

## Verwendung bestimmter Schlüssel

### 1. Mitteilung der Änderung eines Kirchenmitgliedes

In der [Nachricht 1601](#) sind in dem Element **anlass** nur die Schlüssel 2 und 3 aus der Schlüsseltabelle „[XMeld Datenübermittlungsanlässe](#)“ zulässig.

In der [Nachricht 1601](#) ist für die angemeldete Wohnung als Wohnungsstatus im Element **aktuelleWohnung/statusderwohnung** nur der Schlüssel 2 aus der Schlüsseltabelle „[Wohnungsstatus](#)“ zulässig.

## Besonderheiten

### Gleichzeitige Übermittlung weiterer Änderungen

Grundsätzlich ist die Übermittlung zu unterschiedlichen nach OSCI–XMeld spezifizierten Anlässen in separaten Nachrichten 1601 mit jeweils unterschiedlichem Ereigniszeitpunkt vorgesehen. Sollten von einem Fachverfahren mehrere Anlässe gemeinsam mit demselben Ereigniszeitpunkt bearbeitet werden, *müssen* diese Änderungen gemeinsam in einer einzigen [Nachricht 1601](#) übermittelt werden.

Bei der Übermittlung zum Anlass „Umzug der Nebenwohnung“ können aus diesem Grund zusätzlich Daten zu Anschriften von Ehegatten oder Lebenspartnern, von Kindern sowie von gesetzlichen Vertretern übermittelt werden. Eine Übermittlung von Änderungen in den folgenden Elementen ist somit im Kontext des Anlasses „Umzug der Nebenwohnung“ zulässig:

- **gesetzlicherVertreter/personendaten/anschrift**
- **kind/personendaten/aktuelleWohnung**
- **partner/personendaten/aktuelleWohnung**
- **elternteil/personendaten/aktuelleWohnung**

Die hinzukommenden Anschriften bzw. Wohnungen der gesetzlichen Vertreter bzw. familienangehörigen Personen müssen dabei denen des Kirchenmitgliedes entsprechen.

## Testfälle

Testfälle sind verfügbar unter [Testfälle im Anlass „Umzug der Nebenwohnung“ für das Kapitel „Datenaustausch mit den öffentlich-rechtlichen Religionsgesellschaften“](#).

## IV.13.4.1.3 Bezug einer Nebenwohnung

### Beteiligte Stellen an der Datenübermittlung

#### 1. Mitteilung der Änderung eines Kirchenmitgliedes

- Meldebehörde der Hauptwohnung (Autor)
- Öffentlich-rechtliche Religionsgesellschaft (Leser)

### Die Nachrichten

#### 1. Mitteilung der Änderung eines Kirchenmitgliedes

- [Nachricht 1601](#)

### Prozessbeschreibung

Der Bezug einer Nebenwohnung innerhalb oder außerhalb des Zuständigkeitsbereichs der Meldebehörde durch ein Kirchenmitglied löst die Mitteilung einer Änderung eines Kirchenmitgliedes bei der Meldebehörde der Hauptwohnung aus. Wird die Nebenwohnung außerhalb des Zuständigkeitsbereichs der Meldebehörde der Hauptwohnung bezogen, erfolgt die Mitteilung an die öffentlich-rechtliche Religionsgesellschaft nach Auswertung und Einarbeitung der Rückmeldung.

### Mitteilung der Änderung eines Kirchenmitgliedes erstellen und versenden

Sofern die betroffene Person Kirchenmitglied ist, übermittelt die Meldebehörde die Änderung der Daten mit der [Nachricht 1601](#) mit den Daten gemäß „[Datenumfang der Änderungsmitteilung gemäß § 42 BMG sowie landesrechtlicher Regelungen](#)“ und dem Schlüssel 4 der Schlüs-

seltabelle „XMeld Datenübermittlungsanlässe“ im Element **anlass** an die öffentlich-rechtliche Religionsgesellschaft.

### Quittungsmanagement

Im Rahmen des Quittungsmanagements wird geprüft, ob eine Erinnerung an eine ausstehende Quittung für quittungsrelevante Auskunftssperren auszulösen ist (Prozess siehe [Abschnitt II.5.2.4.1 auf Seite 205](#)).

### Nachricht ggf. weiterleiten

Gegebenenfalls ist die [Nachricht 1601](#) durch die öffentlich-rechtliche Religionsgesellschaft weiterzuleiten.

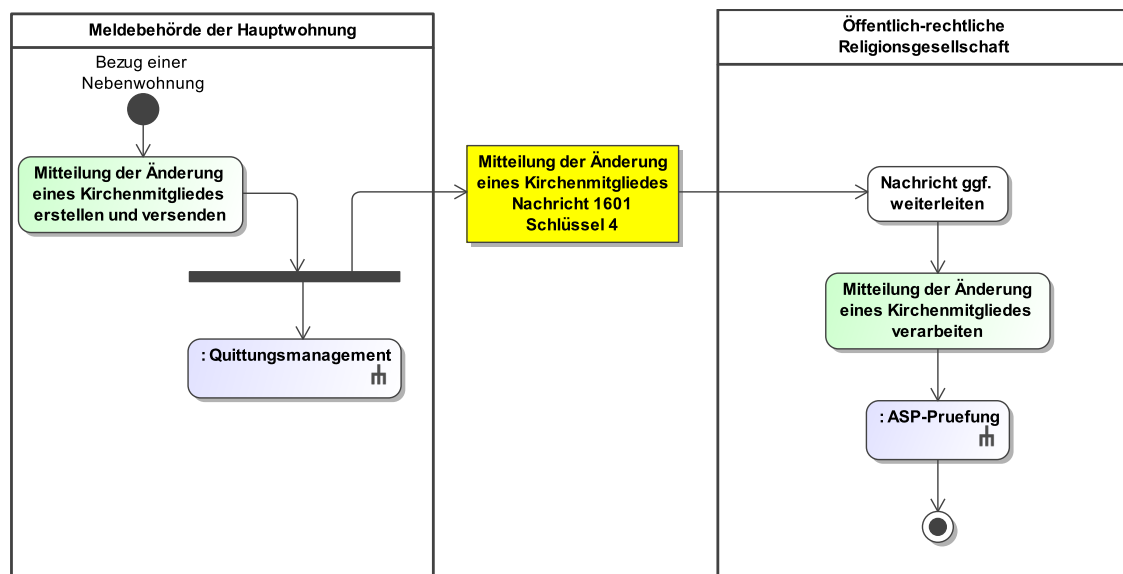
### Mitteilung der Änderung eines Kirchenmitgliedes verarbeiten

Die [Nachricht 1601](#) ist von der öffentlich-rechtlichen Religionsgesellschaft zu verarbeiten.

### ASP-Prüfung

Die öffentlich-rechtliche Religionsgesellschaft prüft, ob quittungsrelevante Auskunftssperren (siehe [Abschnitt IV.13.4.4.5 auf Seite 1290](#)) zu dem Kirchenmitglied oder zu einer familienangehörigen Person in der [Nachricht 1601](#) enthalten sind und quittiert deren fachliche Verarbeitung (Prozess siehe [Abschnitt II.5.2.4.2 auf Seite 207](#)).

**Abbildung IV.13.6. Der Bezug einer Nebenwohnung im Kontext des Datenaustauschs mit den öffentlich-rechtlichen Religionsgesellschaften**



Dieses Prozessmodell verweist auf die Prozessmodelle "Allgemeines - ASP-Prüfung" (siehe [Abbildung II.5.6 auf Seite 208](#)), "Allgemeines - Quittungsmanagement" (siehe [Abbildung II.5.5 auf Seite 207](#)).

### Verwendung bestimmter Schlüssel

#### 1. Mitteilung der Änderung eines Kirchenmitgliedes

In der [Nachricht 1601](#) ist in dem Element **anlass** nur der Schlüssel 4 aus der Schlüsseltabelle „XMeld Datenübermittlungsanlässe“ zulässig.

### Besonderheiten

Keine

**Testfälle**

Testfälle sind verfügbar unter [Testfälle im Anlass „Bezug einer Nebenwohnung“ für das Kapitel „Datenaustausch mit den öffentlich-rechtlichen Religionsgesellschaften“](#).

**IV.13.4.1.4 Zuzug aus dem Ausland****IV.13.4.1.4.1 Erstmaliger Zuzug aus dem Ausland****Beteiligte Stellen an der Datenübermittlung****1. Mitteilung des Zugangs eines Kirchenmitgliedes**

- Zuzugsmeldebehörde (Autor)
- Öffentlich-rechtliche Religionsgesellschaft (Leser)

**Die Nachrichten****1. Mitteilung des Zugangs eines Kirchenmitgliedes**

- [Nachricht 1603](#)

**Prozessbeschreibung****Mitteilung des Zugangs eines Kirchenmitgliedes erstellen und versenden**

Sofern die betroffene Person Kirchenmitglied in der Gemeinde (AGS) der aktuellen alleinigen Wohnung ist, übermittelt die Zuzugsmeldebehörde den Zugang eines Kirchenmitgliedes mit der [Nachricht 1603](#) mit den Daten gemäß „[Datenumfang der Änderungsmitteilungen gemäß § 42 BMG sowie landesrechtlicher Regelungen](#)“ und dem Schlüssel 5 der Schlüsseltabelle „[XMeld Datenübermittlungsanlässe](#)“ im Element **anlass** an die öffentlich-rechtliche Religionsgesellschaft.

**Quittungsmanagement**

Im Rahmen des Quittungsmanagements wird geprüft, ob eine Erinnerung an eine ausstehende Quittung für quittungsrelevante Auskunftssperren auszulösen ist (Prozess siehe [Abschnitt II.5.2.4.1 auf Seite 205](#)).

**Nachricht ggf. weiterleiten**

Gegebenenfalls ist die [Nachricht 1603](#) durch die öffentlich-rechtliche Religionsgesellschaft weiterzuleiten.

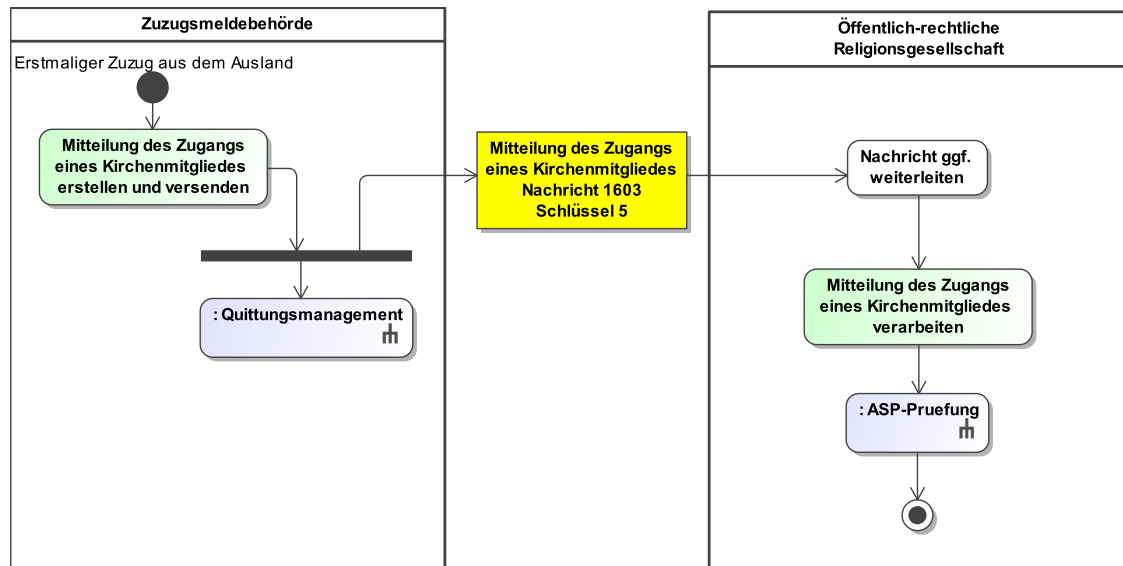
**Mitteilung des Zugangs eines Kirchenmitgliedes verarbeiten**

Die [Nachricht 1603](#) ist von der öffentlich-rechtlichen Religionsgesellschaft zu verarbeiten.

**ASP-Prüfung**

Die öffentlich-rechtliche Religionsgesellschaft prüft, ob quittungsrelevante Auskunftssperren (siehe [Abschnitt IV.13.4.4.5 auf Seite 1290](#)) zu dem Kirchenmitglied oder zu einer familienangehörigen Person in der [Nachricht 1603](#) enthalten sind und quittiert deren fachliche Verarbeitung (Prozess siehe [Abschnitt II.5.2.4.2 auf Seite 207](#)).

**Abbildung IV.13.7. Der erstmalige Zuzug aus dem Ausland im Kontext des Datenaustauschs mit den öffentlich-rechtlichen Religionsgesellschaften**



Dieses Prozessmodell verweist auf das Prozessmodell "Allgemeines - ASP-Prüfung" (siehe [Abbildung II.5.6 auf Seite 208](#)).

#### Verwendung bestimmter Schlüssel

##### 1. Mitteilung des Zugangs eines Kirchenmitgliedes

In der [Nachricht 1603](#) ist in dem Element **anlass** nur der Schlüssel 5 aus der Schlüsseltabelle „[XMeld Datenübermittlungsanlässe](#)“ zulässig.

#### Besonderheiten

Keine

#### Testfälle

Testfälle sind verfügbar unter [Testfälle im Anlass „Erstmaliger Zuzug aus dem Ausland“](#) für das Kapitel „[Datenaustausch mit den öffentlich-rechtlichen Religionsgesellschaften](#)“.

### IV.13.4.1.4.2 Wiederzuzug aus dem Ausland

#### Beteiligte Stellen an der Datenübermittlung

##### 1. Mitteilung des Zugangs eines Kirchenmitgliedes

- Zuzugsmeldebehörde (Autor)
- Öffentlich-rechtliche Religionsgesellschaft (Leser)

#### Die Nachrichten

##### 1. Mitteilung des Zugangs eines Kirchenmitgliedes

- [Nachricht 1603](#)

#### Prozessbeschreibung

Nach Abschluss des Rückmeldeverfahrens löst ein Wiederzuzug aus dem Ausland eines Kirchenmitgliedes bei der Zuzugsmeldebehörde eine Datenübermittlung an die öffentlich-rechtliche Religionsgesellschaft aus.

##### Mitteilung des Zugangs eines Kirchenmitgliedes erstellen und versenden

Sofern die betroffene Person Kirchenmitglied in der Gemeinde (AGS) der aktuellen alleinigen Wohnung ist, übermittelt die Zuzugsmeldebehörde den Zugang eines Kirchenmitgliedes mit der

[Nachricht 1603](#) mit den Daten gemäß „[Datenumfang der Änderungsmitteilungen gemäß § 42 BMG sowie landesrechtlicher Regelungen](#)“ und dem Schlüssel 6 der Schlüsseltabelle „[XMeld Datenübermittlungsanlässe](#)“ im Element **anlass** an die öffentlich-rechtliche Religionsgesellschaft.

### Quittungsmanagement

Im Rahmen des Quittungsmanagements wird geprüft, ob eine Erinnerung an eine ausstehende Quittung für quittungsrelevante Auskunftssperren auszulösen ist (Prozess siehe [Abschnitt II.5.2.4.1 auf Seite 205](#)).

### Nachricht ggf. weiterleiten

Gegebenenfalls ist die [Nachricht 1603](#) durch die öffentlich-rechtliche Religionsgesellschaft weiterzuleiten.

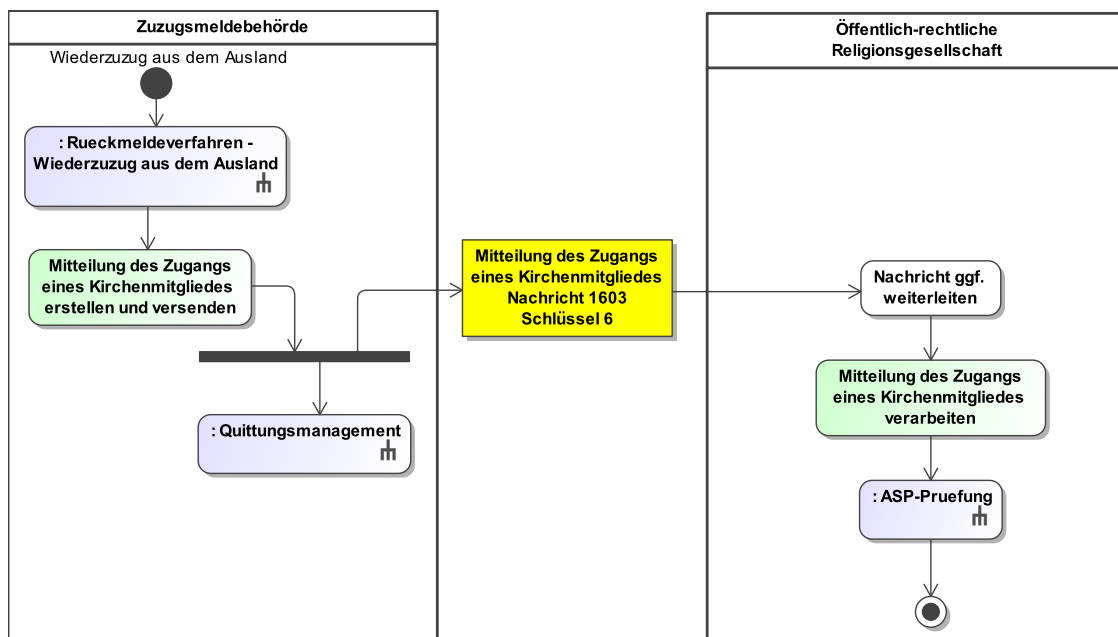
### Mitteilung des Zugangs eines Kirchenmitgliedes verarbeiten

Die [Nachricht 1603](#) ist von der öffentlich-rechtlichen Religionsgesellschaft zu verarbeiten.

### ASP-Prüfung

Die öffentlich-rechtliche Religionsgesellschaft prüft, ob quittungsrelevante Auskunftssperren (siehe [Abschnitt IV.13.4.4.5 auf Seite 1290](#)) zu dem Kirchenmitglied oder zu einer familienangehörigen Person in der [Nachricht 1603](#) enthalten sind und quittiert deren fachliche Verarbeitung (Prozess siehe [Abschnitt II.5.2.4.2 auf Seite 207](#)).

**Abbildung IV.13.8. Der Wiederezug aus dem Ausland im Kontext des Datenaustauschs mit den öffentlich-rechtlichen Religionsgesellschaften**



Dieses Prozessmodell verweist auf die Prozessmodelle "Rückmeldeverfahren - Wiederezug aus dem Ausland" (siehe [Abbildung III.2.4 auf Seite 322](#)) und "Allgemeines - ASP-Prüfung" (siehe [Abbildung II.5.6 auf Seite 208](#)), "Allgemeines - Quittungsmanagement" (siehe [Abbildung II.5.5 auf Seite 207](#)).

### Verwendung bestimmter Schlüssel

#### 1. Mitteilung des Zugangs eines Kirchenmitgliedes

In der [Nachricht 1603](#) ist in dem Element **anlass** nur der Schlüssel 6 aus der Schlüsseltabelle „[XMeld Datenübermittlungsanlässe](#)“ zulässig.

#### **Besonderheiten**

Keine

#### **Testfälle**

Testfälle sind verfügbar unter [Testfälle im Anlass „Wiederzuzug aus dem Ausland“ für das Kapitel „Datenaustausch mit den öffentlich-rechtlichen Religionsgesellschaften“](#).

## **IV.13.4.2 Abmeldung**

### **IV.13.4.2.1 Wegzug in das Ausland**

#### **Beteiligte Stellen an der Datenübermittlung**

1. **Mitteilung des Wegfalls eines Kirchenmitgliedes**
  - Meldebehörde der alleinigen Wohnung (Autor)
  - Öffentlich-rechtliche Religionsgesellschaft (Leser)

#### **Die Nachrichten**

1. **Mitteilung des Wegfalls eines Kirchenmitgliedes**
  - [Nachricht 1604](#)

#### **Prozessbeschreibung**

##### **Mitteilung des Wegfalls eines Kirchenmitgliedes erstellen und versenden**

Sofern die betroffene Person Kirchenmitglied in der Gemeinde (AGS) der bisherigen alleinigen Wohnung war, übermittelt die Meldebehörde den Wegfall eines Kirchenmitgliedes mit der [Nachricht 1604](#) mit den Daten gemäß „[Datenumfang der Änderungsmitteilungen gemäß § 42 BMG sowie landesrechtlicher Regelungen](#)“ und dem Schlüssel 7 der Schlüsseltabelle „[XMeld Datenübermittlungsanlässe](#)“ im Element **anlass** an die öffentlich-rechtliche Religionsgesellschaft.

Die neue Anschrift im Ausland ist in dem Element **weitereAngaben/wegzug/wegzugsanschrift** mitzuteilen.

Im Element **kirchenmitglied/aktuelleWohnung/anschrift/anschrift.inland** ist die inländische Anschrift vor Änderung mitzuteilen. Das Element **weitereAngaben/wegzug/datumDesWohnungsstatuswechsels** darf nicht übermittelt werden.

##### **Nachricht ggf. weiterleiten**

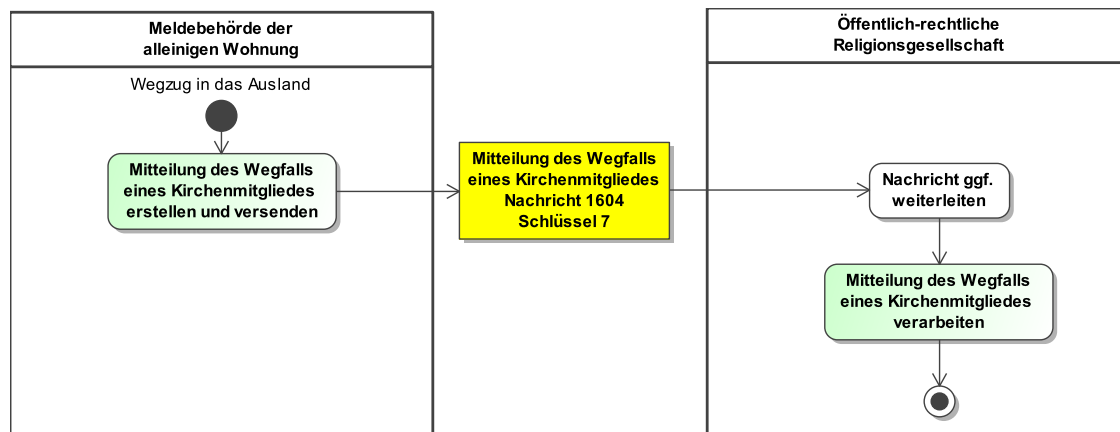
Gegebenenfalls ist die [Nachricht 1604](#) durch die öffentlich-rechtliche Religionsgesellschaft weiterzuleiten.

##### **Mitteilung des Wegfalls eines Kirchenmitgliedes verarbeiten**

Die [Nachricht 1604](#) ist von der öffentlich-rechtlichen Religionsgesellschaft zu verarbeiten.



**Abbildung IV.13.9. Der Wegzug in das Ausland im Kontext der Datenübermittlung an die öffentlich-rechtlichen Religionsgesellschaften**



Dieses Prozessmodell enthält keine Verweise auf andere Prozessmodelle.

### Verwendung bestimmter Schlüssel

#### 1. Mitteilung des Wegfalls eines Kirchenmitgliedes

In der [Nachricht 1604](#) ist in dem Element `anlass` nur der Schlüssel 7 aus der Schlüsseltabelle „[XMeld Datenübermittlungsanlässe](#)“ zulässig.

### Besonderheiten

#### Keine Quittung von Auskunftssperren

Im Rahmen der Übermittlung des Wegzugs in das Ausland an die öffentlich-rechtliche Religionsgesellschaft können zwar Auskunftssperren der betroffenen Person mitgeteilt werden, mitgeteilte Auskunftssperren werden jedoch nicht quittiert.

### Testfälle

Testfälle sind verfügbar unter [Testfälle im Anlass „Wegzug in das Ausland“](#) für das Kapitel „[Datenaustausch mit den öffentlich-rechtlichen Religionsgesellschaften](#)“.

## IV.13.4.2.2 Wegzug nach unbekannt

### Beteiligte Stellen an der Datenübermittlung

#### 1. Mitteilung des Wegfalls eines Kirchenmitgliedes

- Meldebehörde der alleinigen Wohnung (Autor)
- Öffentlich-rechtliche Religionsgesellschaft (Leser)

### Die Nachrichten

#### 1. Mitteilung des Wegfalls eines Kirchenmitgliedes

- [Nachricht 1604](#)

### Prozessbeschreibung

#### Mitteilung des Wegfalls eines Kirchenmitgliedes erstellen und versenden

Sofern die betroffene Person Kirchenmitglied in der Gemeinde (AGS) der bisherigen alleinigen Wohnung war, übermittelt die Meldebehörde den Wegfall eines Kirchenmitgliedes mit der [Nachricht 1604](#) mit den Daten gemäß „[Datenumfang der Änderungsmitteilungen gemäß § 42 BMG sowie landesrechtlicher Regelungen](#)“ und dem Schlüssel 8 der Schlüsseltabelle „[XMeld Datenübermittlungsanlässe](#)“ im Element `anlass` an die öffentlich-rechtliche Religionsgesellschaft.

Die Tatsache, dass die Anschrift unbekannt ist, ist in dem Element **weitereAngaben/wegzug/wegzugsanschrift** mitzuteilen.

Im Element **kirchenmitglied/aktuelleWohnung/anschrift/anschrift.inland** ist die inländische Anschrift vor Änderung mitzuteilen. Das Element **weitereAngaben/wegzug/datumDesWohnungsstatuswechsels** darf nicht übermittelt werden.

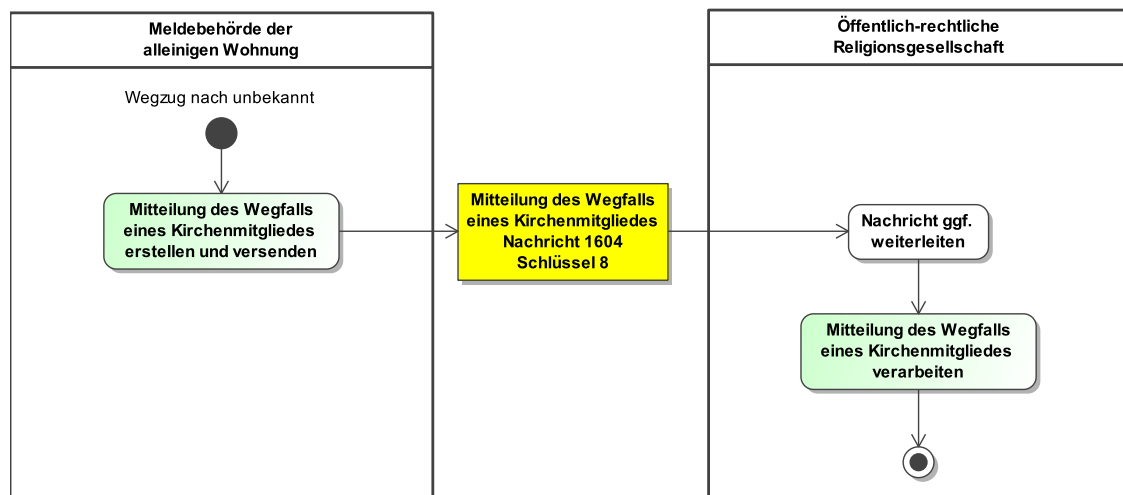
#### Nachricht ggf. weiterleiten

Gegebenenfalls ist die [Nachricht 1604](#) durch die öffentlich-rechtliche Religionsgesellschaft weiterzuleiten.

#### Mitteilung des Wegfalls eines Kirchenmitgliedes verarbeiten

Die [Nachricht 1604](#) ist von der öffentlich-rechtlichen Religionsgesellschaft zu verarbeiten.

**Abbildung IV.13.10. Der Wegzug nach unbekannt im Kontext der Datenübermittlung an die öffentlich-rechtlichen Religionsgesellschaften**



Dieses Prozessmodell enthält keine Verweise auf andere Prozessmodelle.

#### Verwendung bestimmter Schlüssel

##### 1. Mitteilung des Wegfalls eines Kirchenmitgliedes

In der [Nachricht 1604](#) ist in dem Element **anlass** nur der Schlüssel 8 aus der Schlüsseltabelle „XMeld Datenübermittlungsanlässe“ zulässig.

#### Besonderheiten

##### Keine Quittung von Auskunftssperren

Im Rahmen der Übermittlung des Wegzugs nach unbekannt an die öffentlich-rechtliche Religionsgesellschaft können zwar Auskunftssperren der betroffenen Person mitgeteilt werden, mitgeteilte Auskunftssperren werden jedoch nicht quittiert.

#### Testfälle

Testfälle sind verfügbar unter [Testfälle im Anlass „Wegzug nach unbekannt“](#) für das Kapitel „Daten-austausch mit den öffentlich-rechtlichen Religionsgesellschaften“.

### IV.13.4.2.3 Aufgabe einer Nebenwohnung

#### Beteiligte Stellen an der Datenübermittlung

##### 1. Mitteilung der Änderung eines Kirchenmitgliedes

- Meldebehörde der Hauptwohnung (Autor)
- Öffentlich-rechtliche Religionsgesellschaft (Leser)

## Die Nachrichten

### 1. Mitteilung der Änderung eines Kirchenmitgliedes

- [Nachricht 1601](#)

## Prozessbeschreibung

### Mitteilung der Änderung eines Kirchenmitgliedes erstellen und versenden

Sofern die betroffene Person Kirchenmitglied ist, übermittelt die Meldebehörde der Hauptwohnung die Änderung eines Kirchenmitgliedes mit der [Nachricht 1601](#) mit den Daten gemäß „[Datenumfang der Änderungsmitteilungen gemäß § 42 BMG sowie landesrechtlicher Regelungen](#)“ und dem Schlüssel 9 der Schlüsseltabelle „[XMeld Datenübermittlungsanlässe](#)“ im Element **anlass** an die öffentlich-rechtliche Religionsgesellschaft.

Der Gemeindeschlüssel der abgemeldeten Nebenwohnung wird einmalig im Element **agsDerWegfallendenNebenwohnung** übermittelt.

### Quittungsmanagement

Im Rahmen des Quittungsmanagements wird geprüft, ob eine Erinnerung an eine ausstehende Quittung für quittungsrelevante Auskunftssperren auszulösen ist (Prozess siehe [Abschnitt II.5.2.4.1 auf Seite 205](#)).

### Nachricht ggf. weiterleiten

Gegebenenfalls ist die [Nachricht 1601](#) durch die öffentlich-rechtliche Religionsgesellschaft weiterzuleiten.

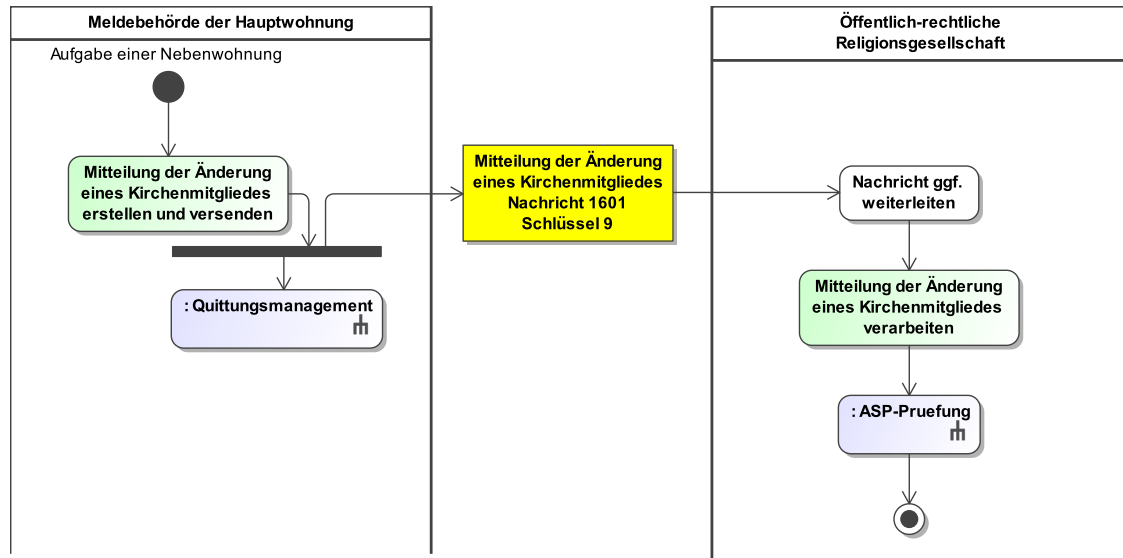
### Mitteilung der Änderung eines Kirchenmitgliedes verarbeiten

Die [Nachricht 1601](#) ist von der öffentlich-rechtlichen Religionsgesellschaft zu verarbeiten.

### ASP-Prüfung

Die öffentlich-rechtliche Religionsgesellschaft prüft, ob quittungsrelevante Auskunftssperren (siehe [Abschnitt IV.13.4.4.5 auf Seite 1290](#)) zu dem Kirchenmitglied oder zu einer familienangehörigen Person in der [Nachricht 1601](#) enthalten sind und quittiert deren fachliche Verarbeitung (Prozess siehe [Abschnitt II.5.2.4.2 auf Seite 207](#)).

**Abbildung IV.13.11. Die Aufgabe einer Nebenwohnung im Kontext des Datenaustauschs mit den öffentlich-rechtlichen Religionsgesellschaften**



Dieses Prozessmodell verweist auf die Prozessmodelle "Allgemeines - ASP-Prüfung" (siehe [Abbildung II.5.6 auf Seite 208](#)), "Allgemeines - Quittungsmanagement" (siehe [Abbildung II.5.5 auf Seite 207](#)).

#### Verwendung bestimmter Schlüssel

##### 1. Mitteilung der Änderung eines Kirchenmitgliedes

In der [Nachricht 1601](#) ist in dem Element `anlass` nur der Schlüssel 9 aus der Schlüsseltabelle „XMeld Datenübermittlungsanlässe“ zulässig.

#### Besonderheiten

Keine

#### Testfälle

Testfälle sind verfügbar unter [Testfälle im Anlass „Aufgabe einer Nebenwohnung“ für das Kapitel „Datenaustausch mit den öffentlich-rechtlichen Religionsgesellschaften“](#).

### IV.13.4.3 Fortschreibung des Melderegisters

#### IV.13.4.3.1 Fortschreibung von Namen und Doktorgraden

##### Beteiligte Stellen an der Datenübermittlung

##### 1. Mitteilung der Änderung eines Kirchenmitgliedes

- Meldebehörde der Hauptwohnung oder Meldebehörde der alleinigen Wohnung (Autor)
- Öffentlich-rechtliche Religionsgesellschaft (Leser)

##### Die Nachrichten

##### 1. Mitteilung der Änderung eines Kirchenmitgliedes

- [Nachricht 1601](#)

## Prozessbeschreibung

### Mitteilung der Änderung eines Kirchenmitgliedes erstellen und versenden

Sofern die betroffene Person Kirchenmitglied ist, übermittelt die Meldebehörde die Änderung eines Kirchenmitgliedes mit der [Nachricht 1601](#) mit den Daten gemäß „[Datenumfang der Änderungsmitteilungen gemäß § 42 BMG sowie landesrechtlicher Regelungen](#)“ und dem Schlüssel 10 der Schlüsseltabelle „[XMeld Datenübermittlungsanlässe](#)“ im Element **anlass** an die öffentlich-rechtliche Religionsgesellschaft.

Bei einer Fortschreibung eines Geburtsnamens wird im Element **name** sowohl der neue geänderte Geburtsname (Element **geburtsname** und **geburtsname.unstrukturiert**) übermittelt als auch der bisherige Geburtsname als neuer früherer Familienname (Element **frueherer.familienname**).

### Quittungsmanagement

Im Rahmen des Quittungsmanagements wird geprüft, ob eine Erinnerung an eine ausstehende Quittung für quittungsrelevante Auskunftssperren auszulösen ist (Prozess siehe [Abschnitt II.5.2.4.1 auf Seite 205](#)).

### Nachricht ggf. weiterleiten

Gegebenenfalls ist die [Nachricht 1601](#) durch die öffentlich-rechtliche Religionsgesellschaft weiterzuleiten.

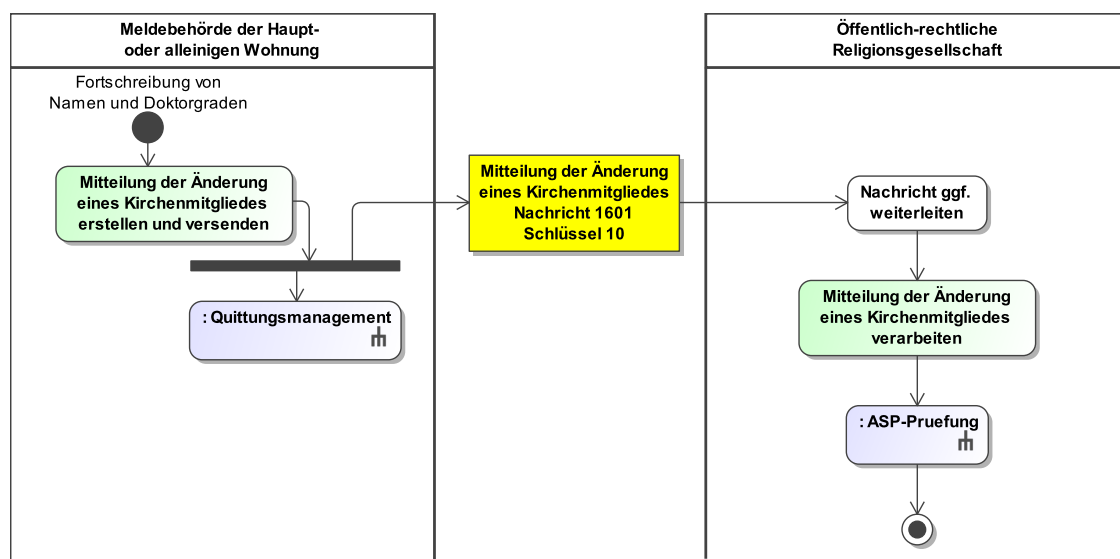
### Mitteilung der Änderung eines Kirchenmitgliedes verarbeiten

Die [Nachricht 1601](#) ist von der öffentlich-rechtlichen Religionsgesellschaft zu verarbeiten.

### ASP-Prüfung

Die öffentlich-rechtliche Religionsgesellschaft prüft, ob quittungsrelevante Auskunftssperren (siehe [Abschnitt IV.13.4.4.5 auf Seite 1290](#)) zu dem Kirchenmitglied oder zu einer familienangehörigen Person in der [Nachricht 1601](#) enthalten sind und quittiert deren fachliche Verarbeitung (Prozess siehe [Abschnitt II.5.2.4.2 auf Seite 207](#)).

**Abbildung IV.13.12. Die Fortschreibung von Namen und Doktorgraden im Kontext des Datenaustauschs mit den öffentlich-rechtlichen Religionsgesellschaften**



Dieses Prozessmodell verweist auf die Prozessmodelle "Allgemeines - ASP-Prüfung" (siehe [Abbildung II.5.6 auf Seite 208](#)), "Allgemeines - Quittungsmanagement" (siehe [Abbildung II.5.5 auf Seite 207](#)).

### Verwendung bestimmter Schlüssel

#### 1. Mitteilung der Änderung eines Kirchenmitgliedes

In der [Nachricht 1601](#) ist in dem Element `anlass` nur der Schlüssel 10 aus der Schlüsseltabelle „XMeld Datenübermittlungsanlässe“ zulässig.

### Besonderheiten

Keine

### Testfälle

Testfälle sind verfügbar unter [Testfälle im Anlass „Fortschreibung von Namen und Doktorgraden“ für das Kapitel „Datenaustausch mit den öffentlich-rechtlichen Religionsgesellschaften“](#).

## IV.13.4.3.2 Fortschreibung von Geburtsdaten

### Beteiligte Stellen an der Datenübermittlung

#### 1. Mitteilung der Änderung eines Kirchenmitgliedes

- Meldebehörde der Hauptwohnung oder Meldebehörde der alleinigen Wohnung (Autor)
- Öffentlich-rechtliche Religionsgesellschaft (Leser)

### Die Nachrichten

#### 1. Mitteilung der Änderung eines Kirchenmitgliedes

- [Nachricht 1601](#)

### Prozessbeschreibung

#### Mitteilung der Änderung eines Kirchenmitgliedes erstellen und versenden

Sofern die betroffene Person Kirchenmitglied ist, übermittelt die Meldebehörde die Änderung eines Kirchenmitgliedes mit der [Nachricht 1601](#) mit den Daten gemäß „[Datenumfang der Änderungsmitteilungen gemäß § 42 BMG sowie landesrechtlicher Regelungen](#)“ und dem Schlüssel 11 der Schlüsseltabelle „XMeld Datenübermittlungsanlässe“ im Element `anlass` an die öffentlich-rechtliche Religionsgesellschaft.

#### Quittungsmanagement

Im Rahmen des Quittungsmanagements wird geprüft, ob eine Erinnerung an eine ausstehende Quittung für quittungsrelevante Auskunftssperren auszulösen ist (Prozess siehe [Abschnitt II.5.2.4.1 auf Seite 205](#)).

#### Nachricht ggf. weiterleiten

Gegebenenfalls ist die [Nachricht 1601](#) durch die öffentlich-rechtliche Religionsgesellschaft weiterzuleiten.

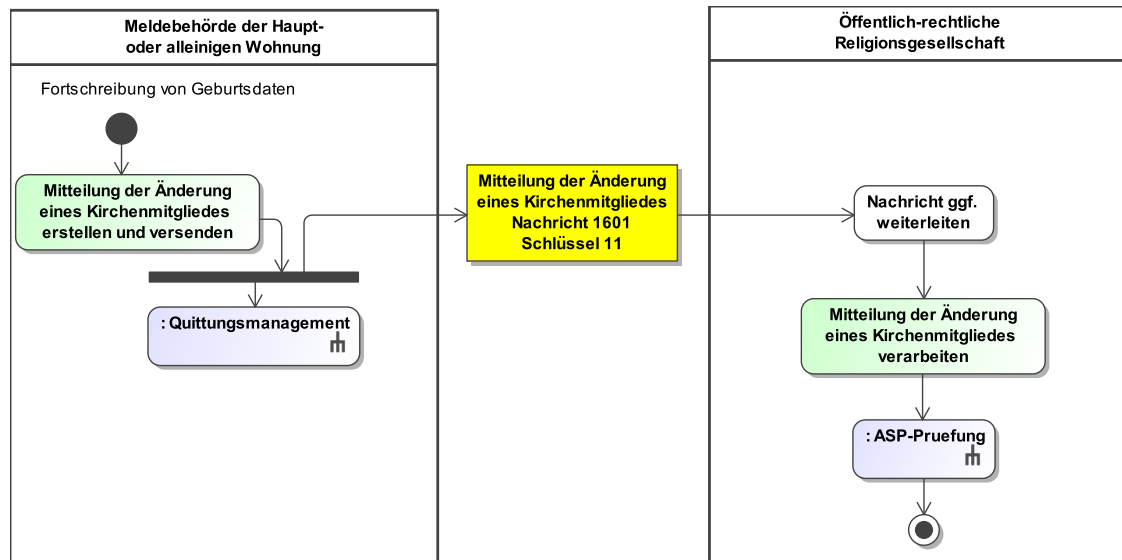
#### Mitteilung der Änderung eines Kirchenmitgliedes verarbeiten

Die [Nachricht 1601](#) ist von der öffentlich-rechtlichen Religionsgesellschaft zu verarbeiten.

#### ASP-Prüfung

Die öffentlich-rechtliche Religionsgesellschaft prüft, ob quittungsrelevante Auskunftssperren (siehe [Abschnitt IV.13.4.4.5 auf Seite 1290](#)) zu dem Kirchenmitglied oder zu einer familienangehörigen Person in der [Nachricht 1601](#) enthalten sind und quittiert deren fachliche Verarbeitung (Prozess siehe [Abschnitt II.5.2.4.2 auf Seite 207](#)).

**Abbildung IV.13.13. Die Fortschreibung von Daten zu Geburtsdaten im Kontext des Datenaustauschs mit den öffentlich-rechtlichen Religionsgesellschaften**



Dieses Prozessmodell verweist auf die Prozessmodelle "Allgemeines - ASP-Prüfung" (siehe [Abbildung II.5.6 auf Seite 208](#)), "Allgemeines - Quittungsmanagement" (siehe [Abbildung II.5.5 auf Seite 207](#)).

#### Verwendung bestimmter Schlüssel

##### 1. Mitteilung der Änderung eines Kirchenmitgliedes

In der [Nachricht 1601](#) ist in dem Element `anlass` nur der Schlüssel 11 aus der Schlüsseltabelle „XMeld Datenübermittlungsanlässe“ zulässig.

#### Besonderheiten

Keine

#### Testfälle

Testfälle sind verfügbar unter [Testfälle im Anlass „Fortschreibung von Geburtsdaten“](#) für das Kapitel „[Datenaustausch mit den öffentlich-rechtlichen Religionsgesellschaften](#)“.

#### IV.13.4.3.3 Geburt

*Die Geburt ist im Kontext der Datenübermittlung an öffentlich-rechtliche Religionsgesellschaften nicht relevant, da ein neu geborenes Kind nie direkt ein Kirchenmitglied wird, sondern nur eine familienangehörige Person sein kann. Diese Änderung wird in der Fortschreibung von Daten zu Kindern behandelt, siehe [Abschnitt IV.13.4.3.13 auf Seite 1276](#).*

#### IV.13.4.3.4 Fortschreibung von Daten zum Geschlecht

##### Beteiligte Stellen an der Datenübermittlung

##### 1. Mitteilung der Änderung eines Kirchenmitgliedes

- Meldebehörde der Hauptwohnung oder Meldebehörde der alleinigen Wohnung (Autor)
- Öffentlich-rechtliche Religionsgesellschaft (Leser)

##### Die Nachrichten

##### 1. Mitteilung der Änderung eines Kirchenmitgliedes

- [Nachricht 1601](#)

## Prozessbeschreibung

### Mitteilung der Änderung eines Kirchenmitgliedes erstellen und versenden

Sofern die betroffene Person Kirchenmitglied ist, übermittelt die Meldebehörde die Änderung eines Kirchenmitgliedes mit der [Nachricht 1601](#) mit den Daten gemäß „[Datenumfang der Änderungsmitteilungen gemäß § 42 BMG sowie landesrechtlicher Regelungen](#)“ und dem Schlüssel 13 der Schlüsseltabelle „[XMeld Datenübermittlungsanlässe](#)“ im Element **anlass** an die öffentlich-rechtliche Religionsgesellschaft.

### Quittungsmanagement

Im Rahmen des Quittungsmanagements wird geprüft, ob eine Erinnerung an eine ausstehende Quittung für quittungsrelevante Auskunftssperren auszulösen ist (Prozess siehe [Abschnitt II.5.2.4.1 auf Seite 205](#)).

### Nachricht ggf. weiterleiten

Gegebenenfalls ist die [Nachricht 1601](#) durch die öffentlich-rechtliche Religionsgesellschaft weiterzuleiten.

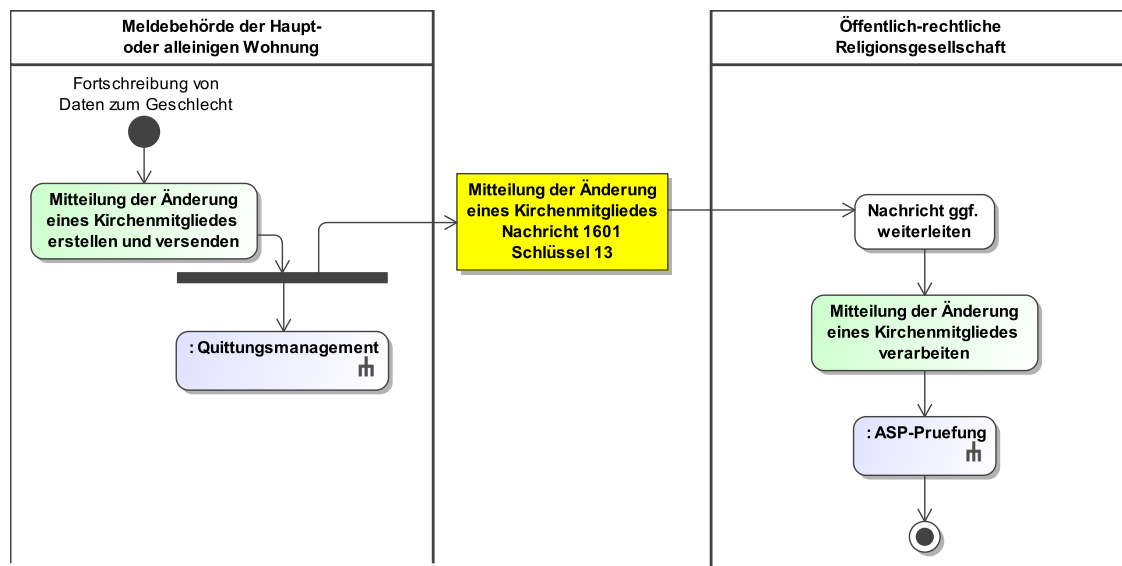
### Mitteilung der Änderung eines Kirchenmitgliedes verarbeiten

Die [Nachricht 1601](#) ist von der öffentlich-rechtlichen Religionsgesellschaft zu verarbeiten.

### ASP-Prüfung

Die öffentlich-rechtliche Religionsgesellschaft prüft, ob quittungsrelevante Auskunftssperren (siehe [Abschnitt IV.13.4.4.5 auf Seite 1290](#)) zu dem Kirchenmitglied oder zu einer familienangehörigen Person in der [Nachricht 1601](#) enthalten sind und quittiert deren fachliche Verarbeitung (Prozess siehe [Abschnitt II.5.2.4.2 auf Seite 207](#)).

**Abbildung IV.13.14. Die Fortschreibung von Daten zum Geschlecht im Kontext des Datenaustauschs mit den öffentlich-rechtlichen Religionsgesellschaften**



Dieses Prozessmodell verweist auf die Prozessmodelle "Allgemeines - ASP-Prüfung" (siehe [Abbildung II.5.6 auf Seite 208](#)), "Allgemeines - Quittungsmanagement" (siehe [Abbildung II.5.5 auf Seite 207](#)).

## Verwendung bestimmter Schlüssel

### 1. Mitteilung der Änderung eines Kirchenmitgliedes



In der [Nachricht 1601](#) ist in dem Element **anlass** nur der Schlüssel **13** aus der Schlüsseltabelle „XMeld Datenübermittlungsanlässe“ zulässig.

#### Besonderheiten

Keine

#### Testfälle

Testfälle sind verfügbar unter [Testfälle im Anlass „Fortschreibung von Daten zum Geschlecht“ für das Kapitel „Datenaustausch mit den öffentlich-rechtlichen Religionsgesellschaften“](#).

### IV.13.4.3.5 Fortschreibung von Daten zur Identifikationsnummer nach § 139b AO

*Die Fortschreibung von Daten zur Identifikationsnummer nach § 139b AO ist im Kontext der Datenübermittlung an öffentlich-rechtliche Religionsgesellschaften nicht relevant.*

### IV.13.4.3.6 Fortschreibung von Daten des gesetzlichen Vertreters

#### Beteiligte Stellen an der Datenübermittlung

##### 1. Mitteilung der Änderung eines Kirchenmitgliedes

- Meldebehörde der Hauptwohnung oder Meldebehörde der alleinigen Wohnung (Autor)
- Öffentlich-rechtliche Religionsgesellschaft (Leser)

#### Die Nachrichten

##### 1. Mitteilung der Änderung eines Kirchenmitgliedes

- [Nachricht 1601](#)

#### Prozessbeschreibung

Eine Fortschreibung von Daten des gesetzlichen Vertreters eines Kirchenmitgliedes ist der öffentlich-rechtlichen Religionsgesellschaft durch die Meldebehörde der Haupt- oder alleinigen Wohnung als Änderung eines Kirchenmitgliedes mitzuteilen. Die Datenübermittlung wird sowohl ausgelöst, wenn sich die Daten zum gesetzlichen Vertreter (beigeschriebene Person) gemäß Zeile 7 in der „[Datenumfang der Änderungsmitteilungen gemäß § 42 BMG sowie landesrechtlicher Regelungen](#)“ als auch die Daten zur familienangehörigen Person (Elternteil) gemäß Zeile 17 in der „[Datenumfang der Änderungsmitteilungen gemäß § 42 BMG sowie landesrechtlicher Regelungen](#)“ ändern.

Wenn eine Person gleichzeitig gesetzlicher Vertreter und familienangehörige Person (Elternteil) eines Kirchenmitgliedes ist, wird die Fortschreibung der Daten dieser Person in derselben Nachricht übermittelt.

#### Mitteilung der Änderung eines Kirchenmitgliedes erstellen und versenden

Die Änderung eines Kirchenmitgliedes ist wie folgt mit der [Nachricht 1601](#) mit den Daten gemäß „[Datenumfang der Änderungsmitteilungen gemäß § 42 BMG sowie landesrechtlicher Regelungen](#)“ und dem Schlüssel **14** der Schlüsseltabelle „XMeld Datenübermittlungsanlässe“ im Element **anlass** zu übermitteln. Zusätzlich sind folgende Daten zu übermitteln:

Sofern der gesetzliche Vertreter verstorben ist, werden seine Daten einmalig inklusive des Elements **gesetzlicherVertreter/personendaten/sterbetag** übermittelt und, sofern das Element **elternteil** übermittelt wird, inklusive des Elements **elternteil/personendaten/sterbetag**.

Wenn im Melderegister der gesetzliche Vertreter gelöscht wird, wird für diesen weder das Element **gesetzlicherVertreter** noch das Element **elternteil** übermittelt.

#### Quittungsmanagement

Im Rahmen des Quittungsmanagements wird geprüft, ob eine Erinnerung an eine ausstehende Quittung für quittungsrelevante Auskunftssperren auszulösen ist (Prozess siehe [Abschnitt II.5.2.4.1 auf Seite 205](#)).

**Nachricht ggf. weiterleiten**

Gegebenenfalls ist die [Nachricht 1601](#) durch die öffentlich-rechtliche Religionsgesellschaft weiterzuleiten.

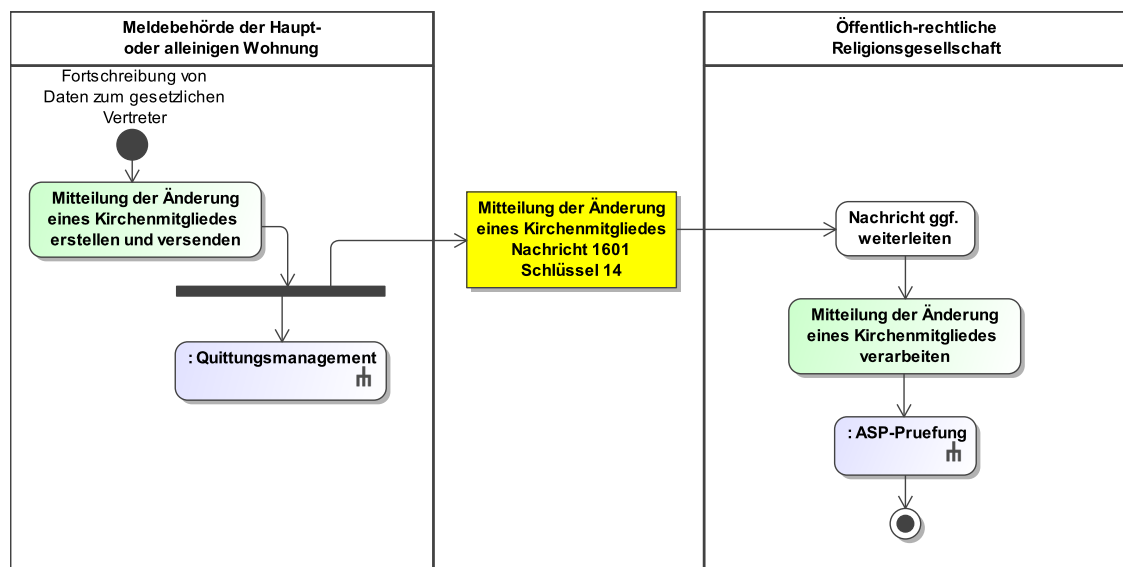
**Mitteilung der Änderung eines Kirchenmitgliedes verarbeiten**

Die [Nachricht 1601](#) ist von der öffentlich-rechtlichen Religionsgesellschaft zu verarbeiten.

**ASP-Prüfung**

Die öffentlich-rechtliche Religionsgesellschaft prüft, ob quittungsrelevante Auskunftssperren (siehe [Abschnitt IV.13.4.4.5 auf Seite 1290](#)) zu dem Kirchenmitglied oder zu einer familienangehörigen Person in der [Nachricht 1601](#) enthalten sind und quittiert deren fachliche Verarbeitung (Prozess siehe [Abschnitt II.5.2.4.2 auf Seite 207](#)).

**Abbildung IV.13.15. Die Fortschreibung von Daten zum gesetzlichen Vertreter im Kontext des Datenaustauschs mit den öffentlich-rechtlichen Religionsgesellschaften**



Dieses Prozessmodell verweist auf die Prozessmodelle "Allgemeines - ASP-Prüfung" (siehe [Abbildung II.5.6 auf Seite 208](#)), "Allgemeines - Quittungsmanagement" (siehe [Abbildung II.5.5 auf Seite 207](#)).

**Verwendung bestimmter Schlüssel****1. Mitteilung der Änderung eines Kirchenmitgliedes**

In der [Nachricht 1601](#) ist in dem Element `anlass` nur der Schlüssel **14** aus der Schlüsseltabelle „[XMeld Datenübermittlungsanlässe](#)“ zulässig.

**Besonderheiten****Mitteilung bei Volljährigkeit eines Kirchenmitgliedes**

Im Fall des Erreichens der Volljährigkeit eines Kirchenmitgliedes ist es vertretbar, von der tagesaktuellen Lieferung der [Nachricht 1601](#) abzuweichen, wenn es sich um den einzigen Übermittlungsgrund handelt. Aus wirtschaftlichen Gründen kann ein monatlicher Rhythmus für die Datenübermittlung gewählt werden.

Dies gilt nicht, sofern aus einem weiteren Grund zu diesem Kirchenmitglied eine Datenübermittlung erfolgt. Der Wegfall des gesetzlichen Vertreters ist in diesem Fall mit einer separaten

**Nachricht 1601** mit einem Ereigniszeitpunkt vor den Ereigniszeitpunkten der anderen Änderungen zu übermitteln.

#### **Mitteilung der Korrektur von Sterbedaten des Elternteils**

Die Korrektur von Sterbedaten zu einem Elternteil wird durch erneute Übermittlung eines Elements **elternteil** mit dem korrekten Sterbedatum mitgeteilt. Dies ist nicht mehr möglich, wenn das Kirchenmitglied (Kind) nicht mehr besteht oder der gesetzliche Vertreter nicht mehr mit dem Kirchenmitglied verknüpft ist.

#### **Testfälle**

Testfälle sind verfügbar unter [Testfälle im Anlass „Fortschreibung von Daten des gesetzlichen Vertreters“ für das Kapitel „Datenaustausch mit den öffentlich-rechtlichen Religionsgesellschaften“](#).

### **IV.13.4.3.7 Fortschreibung von Daten zur Staatsangehörigkeit**

#### **Beteiligte Stellen an der Datenübermittlung**

##### **1. Mitteilung der Änderung eines Kirchenmitgliedes**

- Meldebehörde der Hauptwohnung oder Meldebehörde der alleinigen Wohnung (Autor)
- Öffentlich-rechtliche Religionsgesellschaft (Leser)

#### **Die Nachrichten**

##### **1. Mitteilung der Änderung eines Kirchenmitgliedes**

- [Nachricht 1601](#)

#### **Prozessbeschreibung**

##### **Mitteilung der Änderung eines Kirchenmitgliedes erstellen und versenden**

Sofern die betroffene Person Kirchenmitglied ist, übermittelt die Meldebehörde die Änderung eines Kirchenmitgliedes mit der [Nachricht 1601](#) mit den Daten gemäß „[Datenumfang der Änderungsmitteilungen gemäß § 42 BMG sowie landesrechtlicher Regelungen](#)“ und dem Schlüssel 15 der Schlüsseltabelle „[XMeld Datenübermittlungsanlässe](#)“ im Element **anlass** an die öffentlich-rechtliche Religionsgesellschaft.

##### **Quittungsmanagement**

Im Rahmen des Quittungsmanagements wird geprüft, ob eine Erinnerung an eine ausstehende Quittung für quittungsrelevante Auskunftssperren auszulösen ist (Prozess siehe [Abschnitt II.5.2.4.1 auf Seite 205](#)).

##### **Nachricht ggf. weiterleiten**

Gegebenenfalls ist die [Nachricht 1601](#) durch die öffentlich-rechtliche Religionsgesellschaft weiterzuleiten.

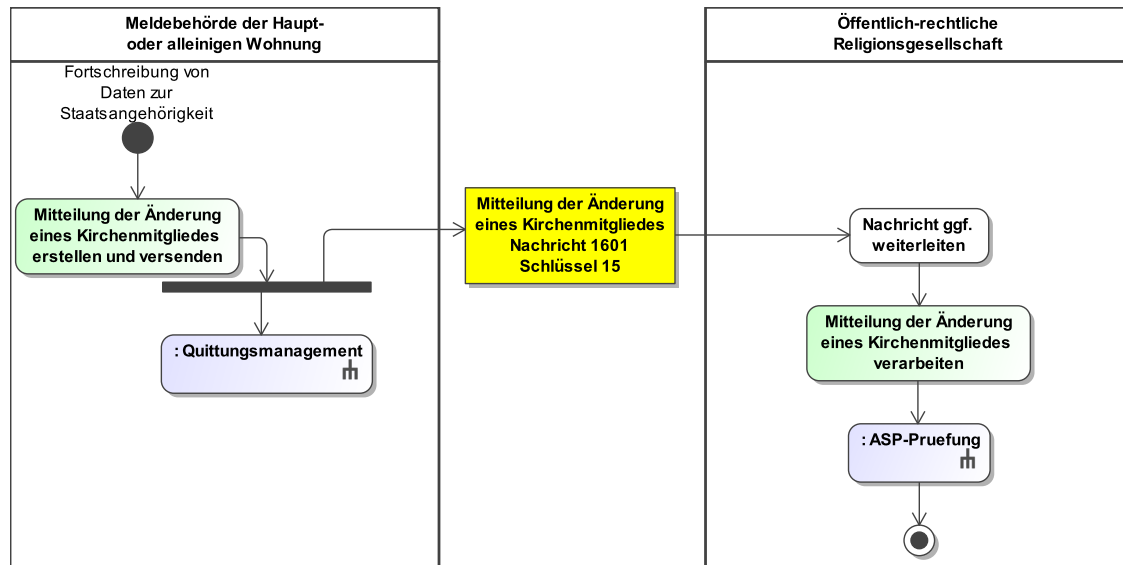
##### **Mitteilung der Änderung eines Kirchenmitgliedes verarbeiten**

Die [Nachricht 1601](#) ist von der öffentlich-rechtlichen Religionsgesellschaft zu verarbeiten.

##### **ASP-Prüfung**

Die öffentlich-rechtliche Religionsgesellschaft prüft, ob quittungsrelevante Auskunftssperren (siehe [Abschnitt IV.13.4.4.5 auf Seite 1290](#)) zu dem Kirchenmitglied oder zu einer familienangehörigen Person in der [Nachricht 1601](#) enthalten sind und quittiert deren fachliche Verarbeitung (Prozess siehe [Abschnitt II.5.2.4.2 auf Seite 207](#)).

**Abbildung IV.13.16. Die Fortschreibung von Daten zur Staatsangehörigkeit im Kontext des Datenaustauschs mit den öffentlich-rechtlichen Religionsgesellschaften**



Dieses Prozessmodell verweist auf die Prozessmodelle "Allgemeines - ASP-Prüfung" (siehe [Abbildung II.5.6 auf Seite 208](#)), "Allgemeines - Quittungsmanagement" (siehe [Abbildung II.5.5 auf Seite 207](#)).

#### Verwendung bestimmter Schlüssel

##### 1. Mitteilung der Änderung eines Kirchenmitgliedes

In der [Nachricht 1601](#) ist in dem Element `anlass` nur der Schlüssel 15 aus der Schlüsseltabelle „XMeld Datenübermittlungsanlässe“ zulässig.

#### Besonderheiten

Keine

#### Testfälle

Testfälle sind verfügbar unter [Testfälle im Anlass „Fortschreibung von Daten zur Staatsangehörigkeit“](#) für das Kapitel „Datenaustausch mit den öffentlich-rechtlichen Religionsgesellschaften“.

### IV.13.4.3.8 Fortschreibung von Daten zur Religion

#### Beteiligte Stellen an der Datenübermittlung

##### 1. Mitteilung des Zugangs eines Kirchenmitgliedes

- Meldebehörde der Hauptwohnung oder Meldebehörde der alleinigen Wohnung (Autor)
- Aktuell zuständige öffentlich-rechtliche Religionsgesellschaft (Leser)

##### 2. Mitteilung des Wegfalls eines Kirchenmitgliedes

- Meldebehörde der Hauptwohnung oder Meldebehörde der alleinigen Wohnung (Autor)
- Bisher zuständige öffentlich-rechtliche Religionsgesellschaft (Leser)

##### 3. Mitteilung der Änderung eines Kirchenmitgliedes

- Meldebehörde der Hauptwohnung oder Meldebehörde der alleinigen Wohnung (Autor)
- Aktuell zuständige öffentlich-rechtliche Religionsgesellschaft (Leser)

#### Die Nachrichten

##### 1. Mitteilung des Zugangs eines Kirchenmitgliedes

- [Nachricht 1603](#)
- 2. **Mitteilung des Wegfalls eines Kirchenmitgliedes**
  - [Nachricht 1604](#)
- 3. **Mitteilung der Änderung eines Kirchenmitgliedes**
  - [Nachricht 1601](#)

## Prozessbeschreibung

### Prüfen ob Wechsel der öffentlich-rechtlichen Religionsgesellschaft vorliegt

Es ist zu prüfen, ob die Fortschreibung der Religionsschlüssel im Melderegister (DSMeld-Felder 1101 und 1104) einen Wechsel der öffentlich-rechtlichen Religionsgesellschaft, bzw. einen Ein- oder Austritt darstellt, oder ob lediglich ein Wechsel innerhalb mehrerer Religionsschlüssel derselben öffentlich-rechtlichen Religionsgesellschaft vorliegt.

### Mitteilung des Zugangs eines Kirchenmitgliedes erstellen und versenden

Sofern ein Kircheneintritt oder ein Wechsel der öffentlich-rechtlichen Religionsgesellschaft vorliegt, übermittelt die Meldebehörde der nun zuständigen öffentlich-rechtlichen Religionsgesellschaft den Zugang eines Kirchenmitgliedes mit der [Nachricht 1603](#) mit den Daten gemäß „[Datenumfang der Änderungsmitteilungen gemäß § 42 BMG sowie landesrechtlicher Regelungen](#)“ und dem Schlüssel 16 der Schlüsseltabelle „[XMeld Datenübermittlungsanlässe](#)“ im Element **anlass**.

### Quittungsmanagement

Im Rahmen des Quittungsmanagements wird geprüft, ob eine Erinnerung an eine ausstehende Quittung für quittungsrelevante Auskunftssperren auszulösen ist (Prozess siehe [Abschnitt II.5.2.4.1 auf Seite 205](#)).

### Nachricht ggf. weiterleiten

Gegebenenfalls ist die [Nachricht 1603](#) durch die öffentlich-rechtliche Religionsgesellschaft weiterzuleiten.

### Mitteilung des Zugangs eines Kirchenmitgliedes verarbeiten

Die [Nachricht 1603](#) ist von der öffentlich-rechtlichen Religionsgesellschaft zu verarbeiten.

### ASP-Prüfung

Die öffentlich-rechtliche Religionsgesellschaft prüft, ob quittungsrelevante Auskunftssperren (siehe [Abschnitt IV.13.4.4.5 auf Seite 1290](#)) zu dem Kirchenmitglied oder zu einer familienangehörigen Person in der [Nachricht 1603](#) enthalten sind und quittiert deren fachliche Verarbeitung (Prozess siehe [Abschnitt II.5.2.4.2 auf Seite 207](#)).

### Mitteilung des Wegfalls eines Kirchenmitgliedes erstellen und versenden

Sofern ein Kirchenaustritt oder ein Wechsel der öffentlich-rechtlichen Religionsgesellschaft vorliegt, übermittelt die Meldebehörde der bisher zuständigen öffentlich-rechtlichen Religionsgesellschaft den Wegfall eines Kirchenmitgliedes mit der [Nachricht 1604](#) mit den Daten gemäß „[Datenumfang der Änderungsmitteilungen gemäß § 42 BMG sowie landesrechtlicher Regelungen](#)“ und dem Schlüssel 16 der Schlüsseltabelle „[XMeld Datenübermittlungsanlässe](#)“ im Element **anlass**.

Im Element **kirchenmitglied/aktuelleWohnung/anschrift/anschrift.inland** ist die inländische Anschrift mitzuteilen. Das Element **weitereAngaben** darf nicht übermittelt werden.

### Quittungsmanagement

Im Rahmen des Quittungsmanagements wird geprüft, ob eine Erinnerung an eine ausstehende Quittung für quittungsrelevante Auskunftssperren auszulösen ist (Prozess siehe [Abschnitt II.5.2.4.1 auf Seite 205](#)).

### Nachricht ggf. weiterleiten

Gegebenenfalls ist die [Nachricht 1604](#) durch die öffentlich-rechtliche Religionsgesellschaft weiterzuleiten.

#### **Mitteilung des Wegfalls eines Kirchenmitgliedes verarbeiten**

Die [Nachricht 1604](#) ist von der öffentlich-rechtlichen Religionsgesellschaft zu verarbeiten.

#### **ASP-Prüfung**

Die öffentlich-rechtliche Religionsgesellschaft prüft, ob quittungsrelevante Auskunftssperren (siehe [Abschnitt IV.13.4.4.5 auf Seite 1290](#)) zu dem Kirchenmitglied oder zu einer familienangehörigen Person in der [Nachricht 1604](#) enthalten sind und quittiert deren fachliche Verarbeitung (Prozess siehe [Abschnitt II.5.2.4.2 auf Seite 207](#)).

#### **Mitteilung der Änderung eines Kirchenmitgliedes erstellen und versenden**

Sofern lediglich ein Wechsel innerhalb mehrerer Schlüssel derselben öffentlich-rechtlichen Religionsgesellschaft vorliegt, übermittelt die Meldebehörde der zuständigen öffentlich-rechtlichen Religionsgesellschaft die Änderung der Daten mit der [Nachricht 1601](#) mit den Daten gemäß „[Datenumfang der Änderungsmitteilungen gemäß § 42 BMG sowie landesrechtlicher Regelungen](#)“ und dem Schlüssel 16 der Schlüsseltabelle „[XMeld Datenübermittlungsanlässe](#)“ im Element `anlass`.

#### **Quittungsmanagement**

Im Rahmen des Quittungsmanagements wird geprüft, ob eine Erinnerung an eine ausstehende Quittung für quittungsrelevante Auskunftssperren auszulösen ist (Prozess siehe [Abschnitt II.5.2.4.1 auf Seite 205](#)).

#### **Nachricht ggf. weiterleiten**

Gegebenenfalls ist die [Nachricht 1601](#) durch die öffentlich-rechtliche Religionsgesellschaft weiterzuleiten.

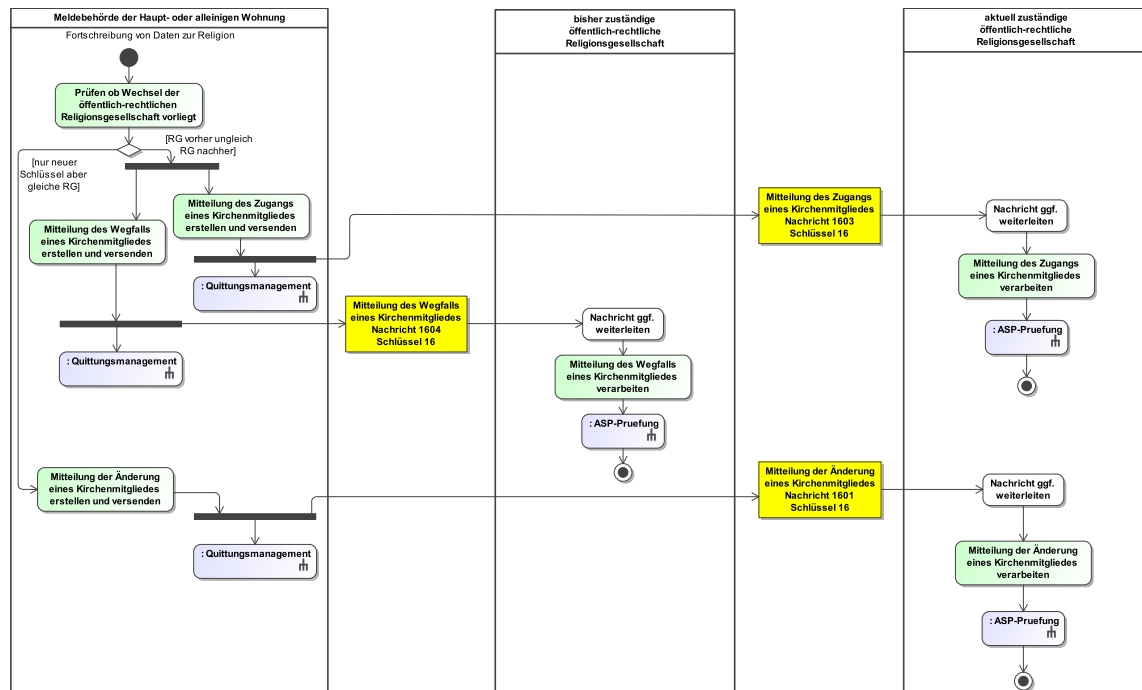
#### **Mitteilung der Änderung eines Kirchenmitgliedes verarbeiten**

Die Mitteilung der Änderung eines Kirchenmitgliedes ist von der öffentlich-rechtlichen Religionsgesellschaft zu verarbeiten.

#### **ASP-Prüfung**

Die öffentlich-rechtliche Religionsgesellschaft prüft, ob quittungsrelevante Auskunftssperren (siehe [Abschnitt IV.13.4.4.5 auf Seite 1290](#)) zu dem Kirchenmitglied oder zu einer familienangehörigen Person in der [Nachricht 1601](#) enthalten sind und quittiert deren fachliche Verarbeitung (Prozess siehe [Abschnitt II.5.2.4.2 auf Seite 207](#)).

**Abbildung IV.13.17. Die Fortschreibung von Daten zur Religion im Kontext des Datenaustauschs mit den öffentlich-rechtlichen Religionsgesellschaften**



Dieses Prozessmodell verweist auf die Prozessmodelle "Allgemeines - ASP-Prüfung" (siehe [Abbildung II.5.6 auf Seite 208](#)), "Allgemeines - Quittungsmanagement" (siehe [Abbildung II.5.5 auf Seite 207](#)).

### Verwendung bestimmter Schlüssel

#### 1. Mitteilung des Zugangs eines Kirchenmitgliedes

In der [Nachricht 1603](#) ist in dem Element **anlass** nur der Schlüssel 16 aus der Schlüsseltabelle „XMeld Datenübermittlungsanlässe“ zulässig.

#### 2. Mitteilung des Wegfalls eines Kirchenmitgliedes

In der [Nachricht 1604](#) ist in dem Element **anlass** nur der Schlüssel 16 aus der Schlüsseltabelle „XMeld Datenübermittlungsanlässe“ zulässig.

#### 3. Mitteilung der Änderung eines Kirchenmitgliedes

In der [Nachricht 1601](#) ist in dem Element **anlass** nur der Schlüssel 16 aus der Schlüsseltabelle „XMeld Datenübermittlungsanlässe“ zulässig.

### Besonderheiten

Keine

### Testfälle

Testfälle sind verfügbar unter [Testfälle im Anlass „Fortschreibung von Daten zur Religion“](#) für das Kapitel „Datenaustausch mit den öffentlich-rechtlichen Religionsgesellschaften“.

#### **IV.13.4.3.9 Fortschreibung von Daten zur Anschrift**

##### **IV.13.4.3.9.1 Fortschreibung von Daten zur Anschrift ohne Änderung des AGS der Haupt- oder alleinigen Wohnung**

###### **Beteiligte Stellen an der Datenübermittlung**

###### **1. Mitteilung der Änderung eines Kirchenmitgliedes**

- Meldebehörde der Hauptwohnung oder Meldebehörde der alleinigen Wohnung (Autor)
- Öffentlich-rechtliche Religionsgesellschaft (Leser)

###### **Die Nachrichten**

###### **1. Mitteilung der Änderung eines Kirchenmitgliedes**

- [Nachricht 1601](#)

###### **Prozessbeschreibung**

Werden Daten zu der Anschrift der Hauptwohnung, der alleinigen Wohnung oder einer Nebenwohnung des Kirchenmitgliedes fortgeschrieben, ohne dass sich dabei der AGS der Haupt- oder alleinigen Wohnung ändert, so ist dies der öffentlich-rechtlichen Religionsgesellschaft mitzuteilen.

###### **Mitteilung der Änderung eines Kirchenmitgliedes erstellen und versenden**

Sofern die betroffene Person Kirchenmitglied ist, übermittelt die Meldebehörde der Hauptwohnung oder Meldebehörde der alleinigen Wohnung die Mitteilung der Änderung eines Kirchenmitgliedes mit der [Nachricht 1601](#) mit den Daten gemäß „[Datenumfang der Änderungsmitteilungen gemäß § 42 BMG sowie landesrechtlicher Regelungen](#)“ an die öffentlich-rechtliche Religionsgesellschaft.

###### **Quittungsmanagement**

Im Rahmen des Quittungsmanagements wird geprüft, ob eine Erinnerung an eine ausstehende Quittung für quittungsrelevante Auskunftssperren auszulösen ist (Prozess siehe [Abschnitt II.5.2.4.1 auf Seite 205](#)).

###### **Nachricht ggf. weiterleiten**

Gegebenenfalls ist die [Nachricht 1601](#) durch die öffentlich-rechtliche Religionsgesellschaft weiterzuleiten.

###### **Mitteilung der Änderung eines Kirchenmitgliedes verarbeiten**

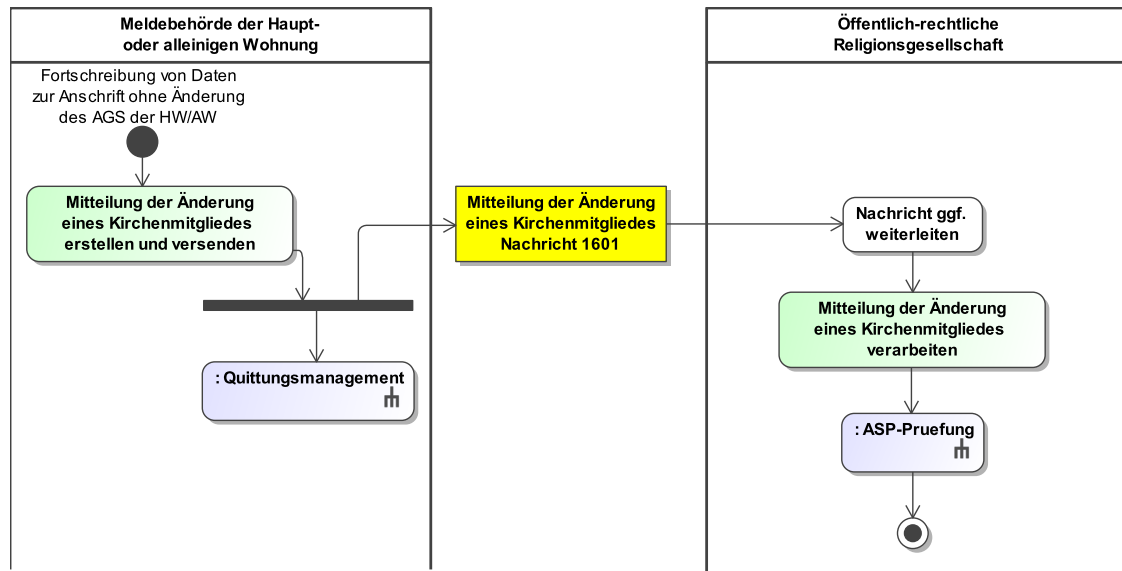
Die [Nachricht 1601](#) ist von der öffentlich-rechtlichen Religionsgesellschaft zu verarbeiten.

###### **ASP-Prüfung**

Die öffentlich-rechtliche Religionsgesellschaft prüft, ob quittungsrelevante Auskunftssperren (siehe [Abschnitt IV.13.4.4.5 auf Seite 1290](#)) zu dem Kirchenmitglied oder zu einer familienangehörigen Person in der [Nachricht 1601](#) enthalten sind und quittiert deren fachliche Verarbeitung (Prozess siehe [Abschnitt II.5.2.4.2 auf Seite 207](#)).



**Abbildung IV.13.18. Die Fortschreibung von Daten zur Anschrift ohne Änderung des AGS der Haupt- oder alleinigen Wohnung im Kontext des Datenaustauschs mit den öffentlich-rechtlichen Religionsgesellschaften**



Dieses Prozessmodell verweist auf die Prozessmodelle "Allgemeines - ASP-Prüfung" (siehe [Abbildung II.5.6 auf Seite 208](#)), "Allgemeines - Quittungsmanagement" (siehe [Abbildung II.5.5 auf Seite 207](#)).

### Verwendung bestimmter Schlüssel

#### 1. Mitteilung der Änderung eines Kirchenmitgliedes

In der [Nachricht 1601](#) sind in dem Element `anlass` nur die Schlüssel 17 und 18 aus der Schlüssel-tabelle „[XMeld Datenübermittlungsanlässe](#)“ zulässig.

### Besonderheiten

#### Fortschreibung des Straßenschlüssels

Falls eine Meldebehörde zu Anschriften Straßenschlüssel liefert, kann auch die Fortschreibung eines Straßenschlüssels zur Anschrift mit der [Nachricht 1601](#) mitgeteilt werden.

### Testfälle

Testfälle sind verfügbar unter [Testfälle im Anlass „Fortschreibung von Daten zur Anschrift ohne Änderung des AGS der Haupt- oder alleinigen Wohnung“](#) für das Kapitel „[Datenaustausch mit den öffentlich-rechtlichen Religionsgesellschaften](#)“.

## IV.13.4.3.9.2 Fortschreibung von Daten zur Anschrift mit Änderung des AGS der Haupt- oder alleinigen Wohnung

### Beteiligte Stellen an der Datenübermittlung

#### 1. Mitteilung des Wegfalls eines Kirchenmitgliedes

- Meldebehörde der Hauptwohnung oder Meldebehörde der alleinigen Wohnung (Autor)
- Bisher zuständige öffentlich-rechtliche Religionsgesellschaft (Leser)

#### 2. Mitteilung des Zugangs eines Kirchenmitgliedes

- Meldebehörde der Hauptwohnung oder Meldebehörde der alleinigen Wohnung (Autor)

- Aktuell zuständige öffentlich-rechtliche Religionsgesellschaft (Leser)

#### **Die Nachrichten**

1. **Mitteilung des Wegfalls eines Kirchenmitgliedes**
  - [Nachricht 1604](#)
2. **Mitteilung des Zugangs eines Kirchenmitgliedes**
  - [Nachricht 1603](#)

#### **Prozessbeschreibung**

Werden Daten zu der Anschrift der Hauptwohnung, der alleinigen Wohnung oder einer Nebenwohnung des Kirchenmitgliedes fortgeschrieben, und ändert sich dabei der AGS der Haupt- oder alleinigen Wohnung, so ist dies der bisher zuständigen und der aktuell zuständigen öffentlich-rechtlichen Religionsgesellschaft mitzuteilen.

##### **Mitteilung des Wegfalls eines Kirchenmitgliedes erstellen und versenden**

Die Meldebehörde der Hauptwohnung oder Meldebehörde der alleinigen Wohnung teilt der bisher zuständigen öffentlich-rechtlichen Religionsgesellschaft die Mitteilung des Wegfalls eines Kirchenmitgliedes mit der [Nachricht 1604](#) mit den Daten gemäß „[Datenumfang der Änderungsmitteilungen gemäß § 42 BMG sowie landesrechtlicher Regelungen](#)“ mit.

Die fortgeschriebene Anschrift der Haupt- oder alleinigen Wohnung ist in dem Element `weitereAngaben/wegzug/wegzugsanschrift` mitzuteilen.

Im Element `kirchenmitglied/aktuelleWohnung/anschrift/anschrift.inland` ist die inländische Anschrift vor Änderung mitzuteilen. Das Element `weitereAngaben/wegzug/datumDesWohnungsstatuswechsels` darf nicht übermittelt werden.

##### **Quittungsmanagement**

Im Rahmen des Quittungsmanagements wird geprüft, ob eine Erinnerung an eine ausstehende Quittung für quittungsrelevante Auskunftssperren auszulösen ist (Prozess siehe [Abschnitt II.5.2.4.1 auf Seite 205](#)).

##### **Nachricht ggf. weiterleiten**

Gegebenenfalls ist die [Nachricht 1604](#) durch die öffentlich-rechtliche Religionsgesellschaft weiterzuleiten.

##### **Mitteilung des Wegfalls eines Kirchenmitgliedes verarbeiten**

Die [Nachricht 1604](#) ist von der öffentlich-rechtlichen Religionsgesellschaft zu verarbeiten.

##### **ASP-Prüfung**

Die öffentlich-rechtliche Religionsgesellschaft prüft, ob quittungsrelevante Auskunftssperren (siehe [Abschnitt IV.13.4.4.5 auf Seite 1290](#)) zu dem Kirchenmitglied oder zu einer familienangehörigen Person in der [Nachricht 1604](#) enthalten sind und quittiert deren fachliche Verarbeitung (Prozess siehe [Abschnitt II.5.2.4.2 auf Seite 207](#)).

##### **Mitteilung des Zugangs eines Kirchenmitgliedes erstellen und versenden**

Die Meldebehörde der Hauptwohnung oder Meldebehörde der alleinigen Wohnung teilt der aktuell zuständigen öffentlich-rechtlichen Religionsgesellschaft die Mitteilung des Zugangs eines Kirchenmitgliedes mit der [Nachricht 1603](#) mit den Daten gemäß „[Datenumfang der Änderungsmitteilungen gemäß § 42 BMG sowie landesrechtlicher Regelungen](#)“ mit.

##### **Quittungsmanagement**

Im Rahmen des Quittungsmanagements wird geprüft, ob eine Erinnerung an eine ausstehende Quittung für quittungsrelevante Auskunftssperren auszulösen ist (Prozess siehe [Abschnitt II.5.2.4.1 auf Seite 205](#)).

##### **Nachricht ggf. weiterleiten**

Gegebenenfalls ist die [Nachricht 1603](#) durch die öffentlich-rechtliche Religionsgesellschaft weiterzuleiten.

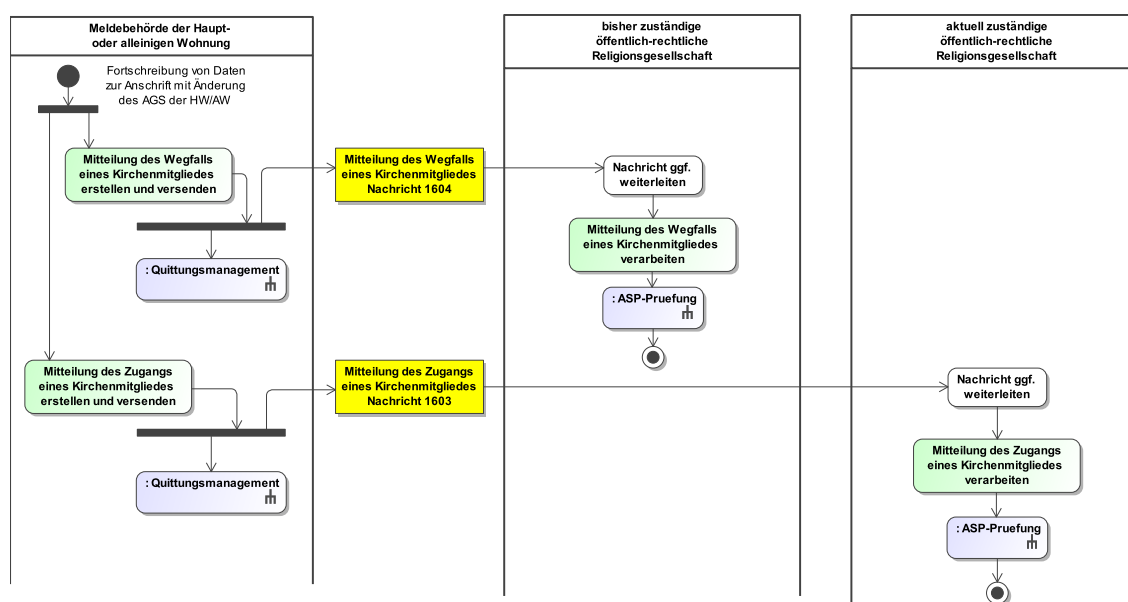
##### **Mitteilung des Zugangs eines Kirchenmitgliedes verarbeiten**

Die [Nachricht 1603](#) ist von der öffentlich-rechtlichen Religionsgesellschaft zu verarbeiten.

### ASP-Prüfung

Die öffentlich-rechtliche Religionsgesellschaft prüft, ob quittungsrelevante Auskunftssperren (siehe [Abschnitt IV.13.4.4.5 auf Seite 1290](#)) zu dem Kirchenmitglied oder zu einer familienangehörigen Person in der [Nachricht 1603](#) enthalten sind und quittiert deren fachliche Verarbeitung (Prozess siehe [Abschnitt II.5.2.4.2 auf Seite 207](#)).

**Abbildung IV.13.19. Die Fortschreibung von Daten zur Anschrift mit Änderung des AGS der Haupt- oder alleinigen Wohnung im Kontext des Datenaustauschs mit den öffentlich-rechtlichen Religionsgesellschaften**



Dieses Prozessmodell verweist auf die Prozessmodelle "Allgemeines - ASP-Prüfung" (siehe [Abbildung II.5.6 auf Seite 208](#)), "Allgemeines - Quittungsmanagement" (siehe [Abbildung II.5.5 auf Seite 207](#)).

### Verwendung bestimmter Schlüssel

#### 1. Mitteilung des Wegfalls eines Kirchenmitgliedes

In der [Nachricht 1604](#) sind in dem Element **anlass** nur die Schlüssel 17 und 18 aus der Schlüssel-tabelle „[XMeld Datenübermittlungsanlässe](#)“ zulässig.

#### 2. Mitteilung des Zugangs eines Kirchenmitgliedes

In der [Nachricht 1603](#) sind in dem Element **anlass** nur die Schlüssel 17 und 18 aus der Schlüssel-tabelle „[XMeld Datenübermittlungsanlässe](#)“ zulässig.

### Besonderheiten

Keine

### Testfälle

Testfälle sind verfügbar unter [Testfälle im Anlass „Fortschreibung von Daten zur Anschrift mit Änderung des AGS der Haupt- oder alleinigen Wohnung“](#) für das Kapitel „[Datenaustausch mit den öffentlich-rechtlichen Religionsgesellschaften](#)“.

## IV.13.4.3.10 Wohnungsstatuswechsel

### IV.13.4.3.10.1 Wohnungsstatuswechsel mit Wechsel des Zuständigkeitsbereichs

#### IV.13.4.3.10.1.1 Wohnungsstatuswechsel mit Wechsel des Zuständigkeitsbereichs, aus Sicht der neuen Meldebehörde der Hauptwohnung

##### Beteiligte Stellen an der Datenübermittlung

##### 1. Mitteilung des Zugangs eines Kirchenmitgliedes

- neue Meldebehörde der Hauptwohnung (Autor)
- Öffentlich-rechtliche Religionsgesellschaft (Leser)

##### Die Nachrichten

##### 1. Mitteilung des Zugangs eines Kirchenmitgliedes

- [Nachricht 1603](#)

##### Prozessbeschreibung

Der Wohnungsstatuswechsel eines Kirchenmitgliedes löst die Mitteilung eines Zugangs eines Kirchenmitgliedes bei der neuen Meldebehörde der Hauptwohnung aus.

##### Mitteilung des Zugangs eines Kirchenmitgliedes erstellen und versenden

Sofern die betroffene Person Kirchenmitglied in der Gemeinde (AGS) der aktuellen Hauptwohnung ist, übermittelt die neue Meldebehörde der Hauptwohnung nach Abschluss des Rückmeldeverfahrens die Mitteilung des Zugangs eines Kirchenmitgliedes mit der [Nachricht 1603](#) mit den Daten gemäß „[Datenumfang der Änderungsmitteilungen gemäß § 42 BMG sowie landesrechtlicher Regelungen](#)“ und dem Schlüssel 19 der Schlüsseltabelle „[XMeld Datenübermittlungsanlässe](#)“ im Element `anlass` an die öffentlich-rechtliche Religionsgesellschaft.

##### Quittungsmanagement

Im Rahmen des Quittungsmanagements wird geprüft, ob eine Erinnerung an eine ausstehende Quittung für quittungsrelevante Auskunftssperren auszulösen ist (Prozess siehe [Abschnitt II.5.2.4.1 auf Seite 205](#)).

##### Nachricht ggf. weiterleiten

Gegebenenfalls ist die [Nachricht 1603](#) durch die öffentlich-rechtliche Religionsgesellschaft weiterzuleiten.

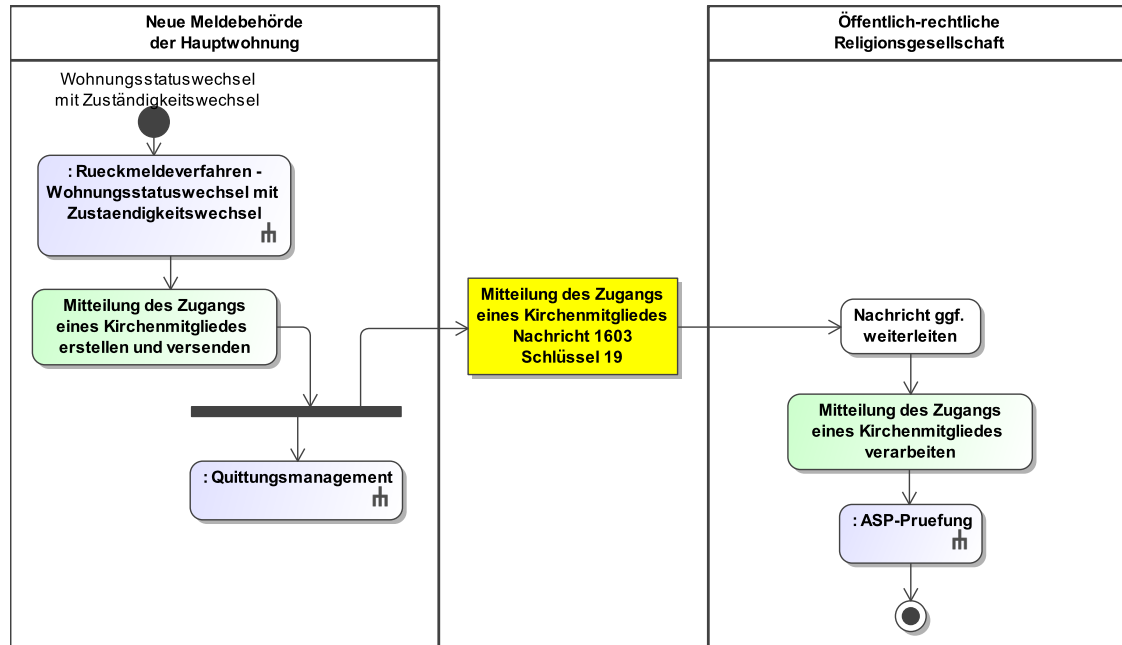
##### Mitteilung des Zugangs eines Kirchenmitgliedes verarbeiten

Die [Nachricht 1603](#) ist von der öffentlich-rechtlichen Religionsgesellschaft zu verarbeiten.

##### ASP-Prüfung

Die öffentlich-rechtliche Religionsgesellschaft prüft, ob quittungsrelevante Auskunftssperren (siehe [Abschnitt IV.13.4.4.5 auf Seite 1290](#)) zu dem Kirchenmitglied oder zu einer familienangehörigen Person in der [Nachricht 1603](#) enthalten sind und quittiert deren fachliche Verarbeitung (Prozess siehe [Abschnitt II.5.2.4.2 auf Seite 207](#)).

**Abbildung IV.13.20. Der Wohnungsstatuswechsel mit Wechsel des Zuständigkeitsbereichs,, aus Sicht der neuen Meldebehörde der Hauptwohnung**



Dieses Prozessmodell verweist auf die Prozessmodelle "Rückmeldeverfahren - Wohnungsstatuswechsel" ([Abbildung III.2.5 auf Seite 328](#)) und "Allgemeines - ASP-Prüfung" (siehe [Abbildung II.5.6 auf Seite 208](#)), "Allgemeines - Quittungsmanagement" (siehe [Abbildung II.5.5 auf Seite 207](#)).

## Verwendung bestimmter Schlüssel

### 1. Mitteilung des Zugangs eines Kirchenmitgliedes

In der [Nachricht 1603](#) ist in dem Element `anlass` nur der Schlüssel `19` aus der Schlüsseltabelle „XMeld Datenübermittlungsanlässe“ zulässig.

## Besonderheiten

Keine

## Testfälle

Testfälle sind verfügbar unter [Testfälle im Anlass „Wohnungsstatuswechsel mit Wechsel des Zuständigkeitsbereichs, aus Sicht der neuen Meldebehörde der Hauptwohnung“](#) für das Kapitel „Datenaustausch mit den öffentlich-rechtlichen Religionsgesellschaften“.

## IV.13.4.3.10.1.2 Wohnungsstatuswechsel mit Wechsel des Zuständigkeitsbereichs, aus Sicht der bisherigen Meldebehörde der Hauptwohnung

### Beteiligte Stellen an der Datenübermittlung

- 1. Mitteilung des Wegfalls eines Kirchenmitgliedes**
  - bisherige Meldebehörde der Hauptwohnung (Autor)
  - Öffentlich-rechtliche Religionsgesellschaft (Leser)

### Die Nachrichten

- 1. Mitteilung des Wegfalls eines Kirchenmitgliedes**

- [Nachricht 1604](#)

### Prozessbeschreibung

Der Wohnungsstatuswechsel eines Kirchenmitgliedes mit Wechsel des Zuständigkeitsbereichs löst die Mitteilung des Wegfalls eines Kirchenmitgliedes bei der bisher zuständigen Meldebehörde der Hauptwohnung aus.

#### Mitteilung des Wegfalls eines Kirchenmitgliedes erstellen und versenden

Sofern die betroffene Person Kirchenmitglied in der Gemeinde (AGS) der bisherigen Hauptwohnung war, übermittelt die bisherige Meldebehörde der Hauptwohnung nach der Auswertung und Einarbeitung der Rückmeldung die Mitteilung des Wegfalls eines Kirchenmitgliedes mit der [Nachricht 1604](#) mit den Daten gemäß „[Datenumfang der Änderungsmitteilungen gemäß § 42 BMG sowie landesrechtlicher Regelungen](#)“ und dem Schlüssel 19 der Schlüsseltabelle „[XMeld Datenübermittlungsanlässe](#)“ im Element `anlass` an die öffentlich-rechtliche Religionsgesellschaft.

Die Anschrift der neuen Haupt- oder alleinigen Wohnung ist in dem Element `weitereAngaben/wegzug/wegzugsanschrift` und das Datum des Wohnungsstatuswechsels ist in dem Element `weitereAngaben/wegzug/datumDesWohnungsstatuswechsels` mitzuteilen.

Im Element `kirchenmitglied/aktuelleWohnung/anschrift/anschrift.inland` ist die inländische Anschrift vor Änderung mitzuteilen. Das Element `weitereAngaben/wegzug/datumDesAuszugs` darf nicht übermittelt werden.

#### Quittungsmanagement

Im Rahmen des Quittungsmanagements wird geprüft, ob eine Erinnerung an eine ausstehende Quittung für quittungsrelevante Auskunftssperren auszulösen ist (Prozess siehe [Abschnitt II.5.2.4.1 auf Seite 205](#)).

#### Nachricht ggf. weiterleiten

Gegebenenfalls ist die [Nachricht 1604](#) durch die öffentlich-rechtliche Religionsgesellschaft weiterzuleiten.

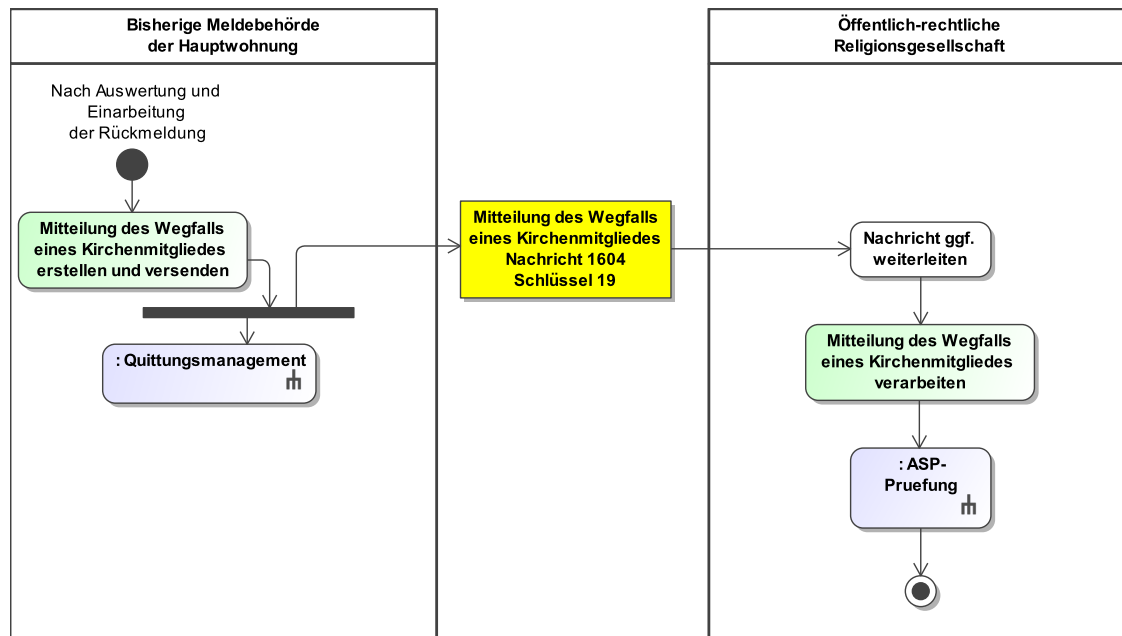
#### Mitteilung des Wegfalls eines Kirchenmitgliedes verarbeiten

Die [Nachricht 1604](#) ist von der öffentlich-rechtlichen Religionsgesellschaft zu verarbeiten.

#### ASP-Prüfung

Die öffentlich-rechtliche Religionsgesellschaft prüft, ob quittungsrelevante Auskunftssperren (siehe [Abschnitt IV.13.4.4.5 auf Seite 1290](#)) zu dem Kirchenmitglied oder zu einer familienangehörigen Person in der [Nachricht 1604](#) enthalten sind und quittiert deren fachliche Verarbeitung (Prozess siehe [Abschnitt II.5.2.4.2 auf Seite 207](#)).

**Abbildung IV.13.21. Der Wohnungsstatuswechsel mit Wechsel des Zuständigkeitsbereichs, aus Sicht der bisherigen Meldebehörde der Hauptwohnung**



Dieses Prozessmodell verweist auf die Prozesse "Allgemeines - ASP-Prüfung" (siehe [Abbildung II.5.6 auf Seite 208](#)) und "Allgemeines - Quittungsmanagement" (siehe [Abbildung II.5.5 auf Seite 207](#)).

### Verwendung bestimmter Schlüssel

#### 1. Mitteilung des Wegfalls eines Kirchenmitgliedes

In der [Nachricht 1604](#) ist in dem Element `anlass` nur der Schlüssel `19` aus der Schlüsseltabelle „XMeld Datenübermittlungsanlässe“ zulässig.

### Besonderheiten

Keine

### Testfälle

Testfälle sind verfügbar unter [Testfälle im Anlass „Wohnungsstatuswechsel mit Wechsel des Zuständigkeitsbereichs, aus Sicht der bisherigen Meldebehörde der Hauptwohnung“](#) für das Kapitel „Datenaustausch mit den öffentlich-rechtlichen Religionsgesellschaften“.

## IV.13.4.3.10.2 Wohnungsstatuswechsel ohne Wechsel des Zuständigkeitsbereichs

### IV.13.4.3.10.2.1 Wohnungsstatuswechsel ohne Wechsel des AGS

#### Beteiligte Stellen an der Datenübermittlung

##### 1. Mitteilung der Änderung eines Kirchenmitgliedes

- Meldebehörde der Hauptwohnung (Autor)
- Öffentlich-rechtliche Religionsgesellschaft (Leser)

#### Die Nachrichten

##### 1. Mitteilung der Änderung eines Kirchenmitgliedes

- [Nachricht 1601](#)

## Prozessbeschreibung

### Mitteilung der Änderung eines Kirchenmitgliedes erstellen und versenden

Sofern die betroffene Person Kirchenmitglied ist, übermittelt die Meldebehörde die Mitteilung der Änderung eines Kirchenmitgliedes mit der [Nachricht 1601](#) mit den Daten gemäß „[Datenumfang der Änderungsmitteilungen gemäß § 42 BMG sowie landesrechtlicher Regelungen](#)“ und dem Schlüssel 19 der Schlüsseltabelle „[XMeld Datenübermittlungsanlässe](#)“ im Element **anlass** an die öffentlich-rechtliche Religionsgesellschaft.

### Quittungsmanagement

Im Rahmen des Quittungsmanagements wird geprüft, ob eine Erinnerung an eine ausstehende Quittung für quittungsrelevante Auskunftssperren auszulösen ist (Prozess siehe [Abschnitt II.5.2.4.1 auf Seite 205](#)).

### Nachricht ggf. weiterleiten

Gegebenenfalls ist die [Nachricht 1601](#) durch die öffentlich-rechtliche Religionsgesellschaft weiterzuleiten.

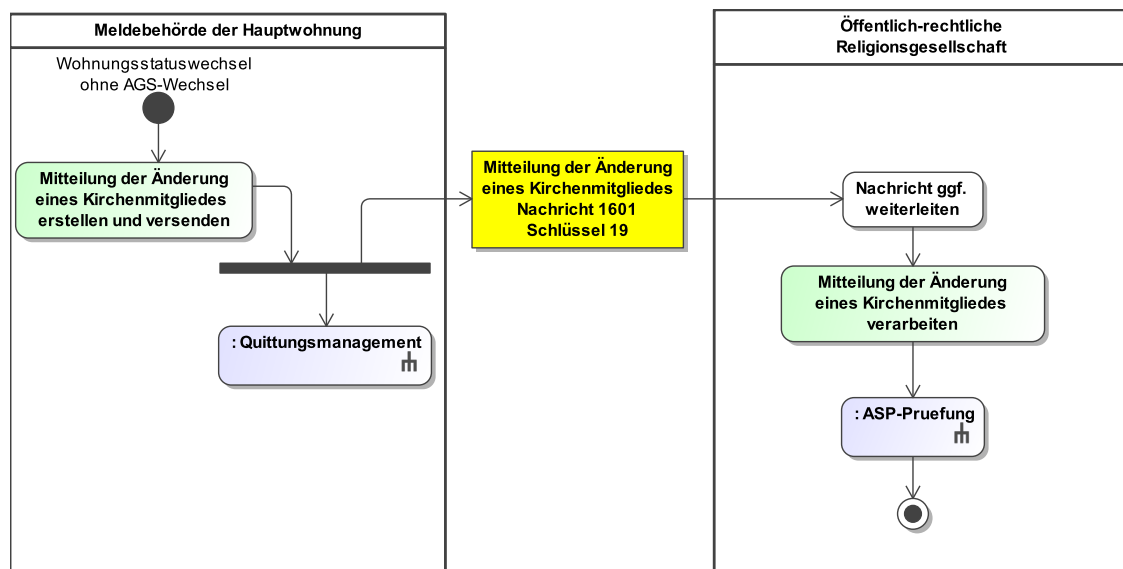
### Mitteilung der Änderung eines Kirchenmitgliedes verarbeiten

Die [Nachricht 1601](#) ist von der öffentlich-rechtlichen Religionsgesellschaft zu verarbeiten.

### ASP-Prüfung

Die öffentlich-rechtliche Religionsgesellschaft prüft, ob quittungsrelevante Auskunftssperren (siehe [Abschnitt IV.13.4.4.5 auf Seite 1290](#)) zu dem Kirchenmitglied oder zu einer familienangehörigen Person in der [Nachricht 1601](#) enthalten sind und quittiert deren fachliche Verarbeitung (Prozess siehe [Abschnitt II.5.2.4.2 auf Seite 207](#)).

**Abbildung IV.13.22. Der Wohnungsstatuswechsel ohne Wechsel des Zuständigkeitsbereichs ohne AGS-Wechsel im Kontext des Datenaustauschs mit den öffentlich-rechtlichen Religionsgesellschaften**



Dieses Prozessmodell verweist auf die Prozessmodelle "Allgemeines - ASP-Prüfung" (siehe [Abbildung II.5.6 auf Seite 208](#)), "Allgemeines - Quittungsmanagement" (siehe [Abbildung II.5.5 auf Seite 207](#)).

## Verwendung bestimmter Schlüssel

### 1. Mitteilung der Änderung eines Kirchenmitgliedes



In der [Nachricht 1601](#) ist als Anlass in den Elementen `anlass` nur der Schlüssel 19 aus der Schlüsseltabelle „[XMeld Datenübermittlungsanlässe](#)“ zulässig.

#### **Besonderheiten**

Keine

#### **Testfälle**

Testfälle sind verfügbar unter [Testfälle im Anlass „Wohnungsstatuswechsel ohne Wechsel des AGS“ für das Kapitel „Datenaustausch mit den öffentlich-rechtlichen Religionsgesellschaften“](#).

### **IV.13.4.3.10.2 Wohnungsstatuswechsel mit Wechsel des AGS**

#### **Beteiligte Stellen an der Datenübermittlung**

1. **Mitteilung des Wegfalls eines Kirchenmitgliedes**
  - Meldebehörde der Hauptwohnung (Autor)
  - Bisher zuständige öffentlich-rechtliche Religionsgesellschaft (Leser)
2. **Mitteilung des Zugangs eines Kirchenmitgliedes**
  - Meldebehörde der Hauptwohnung (Autor)
  - Aktuell zuständige öffentlich-rechtliche Religionsgesellschaft (Leser)

#### **Die Nachrichten**

1. **Mitteilung des Wegfalls eines Kirchenmitgliedes**
  - [Nachricht 1604](#)
2. **Mitteilung des Zugangs eines Kirchenmitgliedes**
  - [Nachricht 1603](#)

#### **Prozessbeschreibung**

##### **Mitteilung des Wegfalls eines Kirchenmitgliedes erstellen und versenden**

Sofern die betroffene Person Kirchenmitglied in der Gemeinde (AGS) der bisherigen Hauptwohnung war, übermittelt die Meldebehörde der Hauptwohnung die Mitteilung des Wegfalls eines Kirchenmitgliedes mit der [Nachricht 1604](#) mit den Daten gemäß „[Datenumfang der Änderungsmitteilungen gemäß § 42 BMG sowie landesrechtlicher Regelungen](#)“ und dem Schlüssel 19 der Schlüsseltabelle „[XMeld Datenübermittlungsanlässe](#)“ im Element `anlass` an die öffentlich-rechtliche Religionsgesellschaft.

Die Anschrift der neuen Haupt- oder alleinigen Wohnung ist in dem Element `weitereAngaben/wegzug/wegzugsanschrift` und das Datum des Wohnungsstatuswechsels ist in dem Element `weitereAngaben/wegzug/datumDesWohnungsstatuswechsels` mitzuteilen.

Im Element `kirchenmitglied/aktuelleWohnung/anschrift/anschrift.inland` ist die inländische Anschrift vor Änderung mitzuteilen. Das Element `weitereAngaben/wegzug/datumDesAuszugs` darf nicht übermittelt werden.

##### **Quittungsmanagement**

Im Rahmen des Quittungsmanagements wird geprüft, ob eine Erinnerung an eine ausstehende Quittung für quittungsrelevante Auskunftssperren auszulösen ist (Prozess siehe [Abschnitt II.5.2.4.1 auf Seite 205](#)).

##### **Nachricht ggf. weiterleiten**

Gegebenenfalls ist die [Nachricht 1604](#) durch die öffentlich-rechtliche Religionsgesellschaft weiterzuleiten.

##### **Mitteilung des Wegfalls eines Kirchenmitgliedes verarbeiten**

Die [Nachricht 1604](#) ist von der öffentlich-rechtlichen Religionsgesellschaft zu verarbeiten.

##### **ASP-Prüfung**

Die öffentlich-rechtliche Religionsgesellschaft prüft, ob quittungsrelevante Auskunftssperren (siehe [Abschnitt IV.13.4.4.5 auf Seite 1290](#)) zu dem Kirchenmitglied oder zu einer familienan-

gehörigen Person in der [Nachricht 1604](#) enthalten sind und quittiert deren fachliche Verarbeitung (Prozess siehe [Abschnitt II.5.2.4.2 auf Seite 207](#)).

#### Mitteilung des Zugangs eines Kirchenmitgliedes erstellen und versenden

Sofern die betroffene Person Kirchenmitglied ist, übermittelt die Meldebehörde der Hauptwohnung die Mitteilung des Zugangs eines Kirchenmitgliedes mit der [Nachricht 1603](#) mit den Daten gemäß „[Datenumfang der Änderungsmitteilungen gemäß § 42 BMG sowie landesrechtlicher Regelungen](#)“ und dem Schlüssel 19 der Schlüsseltabelle „[XMeld Datenübermittlungsanlässe](#)“ im Element `anlass` an die öffentlich-rechtliche Religionsgesellschaft.

#### Quittungsmanagement

Im Rahmen des Quittungsmanagements wird geprüft, ob eine Erinnerung an eine ausstehende Quittung für quittungsrelevante Auskunftssperren auszulösen ist (Prozess siehe [Abschnitt II.5.2.4.1 auf Seite 205](#)).

#### Nachricht ggf. weiterleiten

Gegebenenfalls ist die [Nachricht 1603](#) durch die öffentlich-rechtliche Religionsgesellschaft weiterzuleiten.

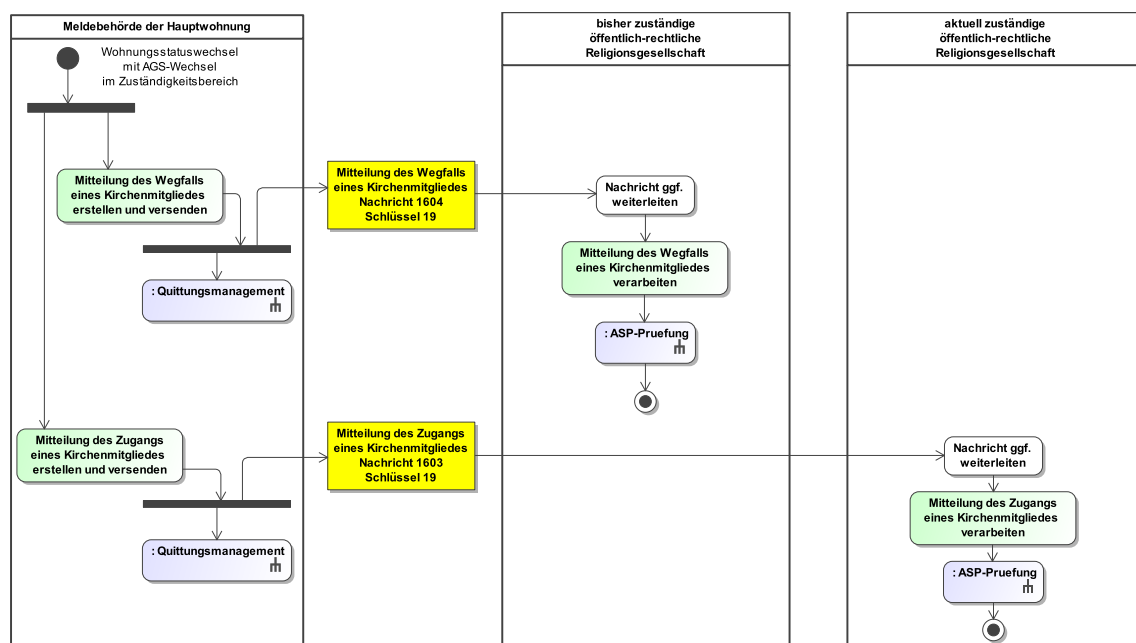
#### Mitteilung des Zugangs eines Kirchenmitgliedes verarbeiten

Die [Nachricht 1603](#) ist von der öffentlich-rechtlichen Religionsgesellschaft zu verarbeiten.

#### ASP-Prüfung

Die öffentlich-rechtliche Religionsgesellschaft prüft, ob quittungsrelevante Auskunftssperren (siehe [Abschnitt IV.13.4.4.5 auf Seite 1290](#)) zu dem Kirchenmitglied oder zu einer familienangehörigen Person in der [Nachricht 1603](#) enthalten sind und quittiert deren fachliche Verarbeitung (Prozess siehe [Abschnitt II.5.2.4.2 auf Seite 207](#)).

**Abbildung IV.13.23. Wohnungsstatuswechsel ohne Wechsel des Zuständigkeitsbereichs mit AGS-Wechsel im Kontext des Datenaustauschs mit den öffentlich-rechtlichen Religionsgesellschaften**



Dieses Prozessmodell verweist auf die Prozessmodelle "Allgemeines - ASP-Prüfung" (siehe [Abbildung II.5.6 auf Seite 208](#)), "Allgemeines - Quittungsmanagement" (siehe [Abbildung II.5.5 auf Seite 207](#)).

### Verwendung bestimmter Schlüssel

#### 1. Mitteilung des Wegfalls eines Kirchenmitgliedes

In der [Nachricht 1604](#) ist in dem Element **anlass** nur der Schlüssel **19** aus der Schlüsseltabelle „XMeld Datenübermittlungsanlässe“ zulässig.

#### 2. Mitteilung des Zugangs eines Kirchenmitgliedes

In der [Nachricht 1603](#) ist in dem Element **anlass** nur der Schlüssel **19** aus der Schlüsseltabelle „XMeld Datenübermittlungsanlässe“ zulässig.

### Besonderheiten

Keine

### Testfälle

Testfälle sind verfügbar unter [Testfälle im Anlass „Wohnungsstatuswechsel mit Wechsel des AGS“ für das Kapitel „Datenaustausch mit den öffentlich-rechtlichen Religionsgesellschaften“](#).

## IV.13.4.3.11 Fortschreibung von Daten zum Familienstand

### Beteiligte Stellen an der Datenübermittlung

#### 1. Mitteilung der Änderung eines Kirchenmitgliedes

- Meldebehörde der Hauptwohnung oder Meldebehörde der alleinigen Wohnung (Autor)
- Öffentlich-rechtliche Religionsgesellschaft (Leser)

### Die Nachrichten

#### 1. Mitteilung der Änderung eines Kirchenmitgliedes

- [Nachricht 1601](#)

### Prozessbeschreibung

#### Mitteilung der Änderung eines Kirchenmitgliedes erstellen und versenden

Sofern die betroffene Person Kirchenmitglied ist und sofern eine Änderung der Familienstandsdaten (siehe „[Partnerschaftsinformation](#)“) vorliegt, übermittelt die Meldebehörde der Hauptwohnung oder Meldebehörde der alleinigen Wohnung die Mitteilung der Änderung eines Kirchenmitgliedes mit der [Nachricht 1601](#) mit den Daten gemäß „[Datenumfang der Änderungsmitteilungen gemäß § 42 BMG sowie landesrechtlicher Regelungen](#)“ und dem Schlüssel **20** der Schlüsseltabelle „XMeld Datenübermittlungsanlässe“ im Element **anlass** an die öffentlich-rechtliche Religionsgesellschaft.

#### Quittungsmanagement

Im Rahmen des Quittungsmanagements wird geprüft, ob eine Erinnerung an eine ausstehende Quittung für quittungsrelevante Auskunftssperren auszulösen ist (Prozess siehe [Abschnitt II.5.2.4.1 auf Seite 205](#)).

#### Nachricht ggf. weiterleiten

Gegebenenfalls ist die [Nachricht 1601](#) durch die öffentlich-rechtliche Religionsgesellschaft weiterzuleiten.

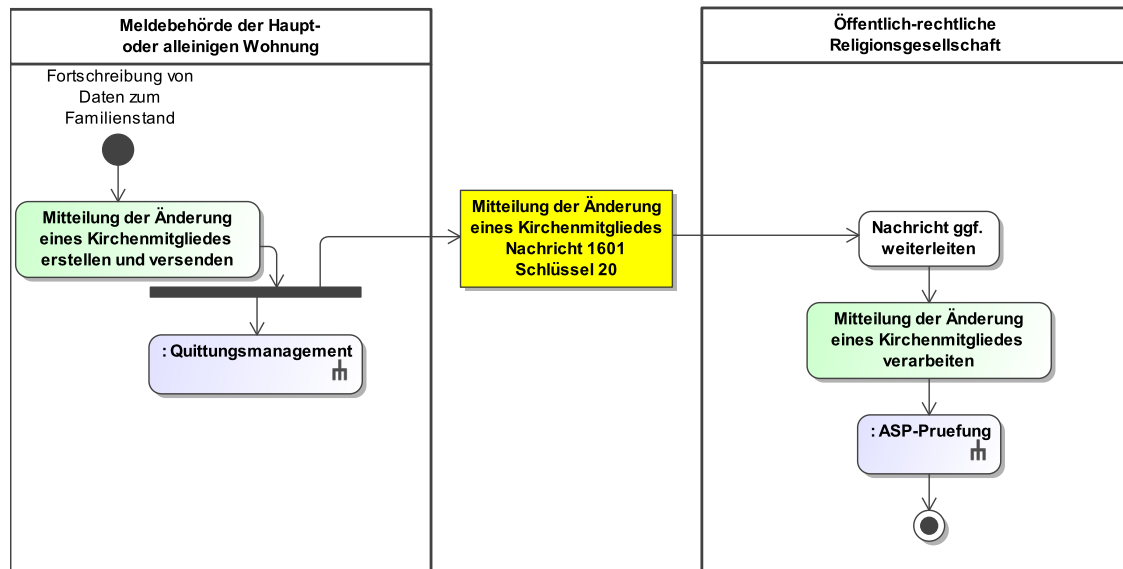
#### Mitteilung der Änderung eines Kirchenmitgliedes verarbeiten

Die [Nachricht 1601](#) ist von der öffentlich-rechtlichen Religionsgesellschaft zu verarbeiten.

#### ASP-Prüfung

Die öffentlich-rechtliche Religionsgesellschaft prüft, ob quittungsrelevante Auskunftssperren (siehe [Abschnitt IV.13.4.4.5 auf Seite 1290](#)) zu dem Kirchenmitglied oder zu einer familienangehörigen Person in der [Nachricht 1601](#) enthalten sind und quittiert deren fachliche Verarbeitung (Prozess siehe [Abschnitt II.5.2.4.2 auf Seite 207](#)).

**Abbildung IV.13.24. Die Fortschreibung von Daten zum Familienstand im Kontext des Datenaustauschs mit den öffentlich-rechtlichen Religionsgesellschaften**



Dieses Prozessmodell verweist auf die Prozessmodelle "Allgemeines - ASP-Prüfung" (siehe [Abbildung II.5.6 auf Seite 208](#)), "Allgemeines - Quittungsmanagement" (siehe [Abbildung II.5.5 auf Seite 207](#)).

#### Verwendung bestimmter Schlüssel

##### 1. Mitteilung der Änderung eines Kirchenmitgliedes

In der [Nachricht 1601](#) ist in dem Element `anlass` nur der Schlüssel 20 aus der Schlüsseltabelle „[XMeld Datenübermittlungsanlässe](#)“ zulässig.

#### Besonderheiten

##### Gleichzeitige Übermittlung weiterer Änderungen

Grundsätzlich ist die Übermittlung zu unterschiedlichen nach XMeld spezifizierten Anlässen in separaten Nachrichten 1601 mit jeweils unterschiedlichem Ereigniszeitpunkt vorgesehen. Sollten von einem Fachverfahren mehrere Anlässe gemeinsam mit demselben Ereigniszeitpunkt bearbeitet werden, *müssen* diese Änderungen gemeinsam in einer einzigen [Nachricht 1601](#) übermittelt werden.

Bei der Übermittlung zum Anlass „Fortschreibung von Daten zum Familienstand“ können aus diesem Grund zusätzlich Daten zu Ehegatten oder Lebenspartnern sowie Daten zu Namen und Doktorgraden übermittelt werden. Eine Übermittlung von Änderungen in den Elementen `name` und `partner` ist somit im Kontext des Anlasses „Fortschreibung von Daten zum Familienstand“ zulässig.

#### Testfälle

Testfälle sind verfügbar unter [Testfälle im Anlass „Fortschreibung von Daten zum Familienstand“ für das Kapitel „Datenaustausch mit den öffentlich-rechtlichen Religionsgesellschaften“](#).

### IV.13.4.3.12 Fortschreibung von Daten zum Ehegatten oder Lebenspartner

#### Beteiligte Stellen an der Datenübermittlung

##### 1. Mitteilung der Änderung eines Kirchenmitgliedes

- Meldebehörde der Hauptwohnung oder Meldebehörde der alleinigen Wohnung (Autor)
- Öffentlich-rechtliche Religionsgesellschaft (Leser)

## Die Nachrichten

### 1. Mitteilung der Änderung eines Kirchenmitgliedes

- [Nachricht 1601](#)

## Prozessbeschreibung

Eine Fortschreibung von Daten zum Ehegatten oder Lebenspartner ist der öffentlich-rechtlichen Religionsgesellschaft durch die Meldebehörde der Hauptwohnung oder Meldebehörde der alleinigen Wohnung als Mitteilung der Änderung eines Kirchenmitgliedes mitzuteilen.

### Mitteilung der Änderung eines Kirchenmitgliedes erstellen und versenden

Die Änderung eines Kirchenmitgliedes ist mit der [Nachricht 1601](#) mit den Daten gemäß „[Datenumfang der Änderungsmitteilungen gemäß § 42 BMG sowie landesrechtlicher Regelungen](#)“ und dem Schlüssel 21 der Schlüsseltabelle „[XMeld Datenübermittlungsanlässe](#)“ im Element **anlass** zu übermitteln. Zusätzlich sind folgende Daten zu übermitteln:

Sofern der Ehegatte oder Lebenspartner verstorben ist, werden seine Daten einmalig inklusive des Elements **partner/personendaten/sterbetag** übermittelt.

Wenn im Melderegister der Ehegatte oder Lebenspartner gelöscht wird, wird für diesen das Element **partner** nicht übermittelt.

### Quittungsmanagement

Im Rahmen des Quittungsmanagements wird geprüft, ob eine Erinnerung an eine ausstehende Quittung für quittungsrelevante Auskunftssperren auszulösen ist (Prozess siehe [Abschnitt II.5.2.4.1 auf Seite 205](#)).

### Nachricht ggf. weiterleiten

Gegebenenfalls ist die [Nachricht 1601](#) durch die öffentlich-rechtliche Religionsgesellschaft weiterzuleiten.

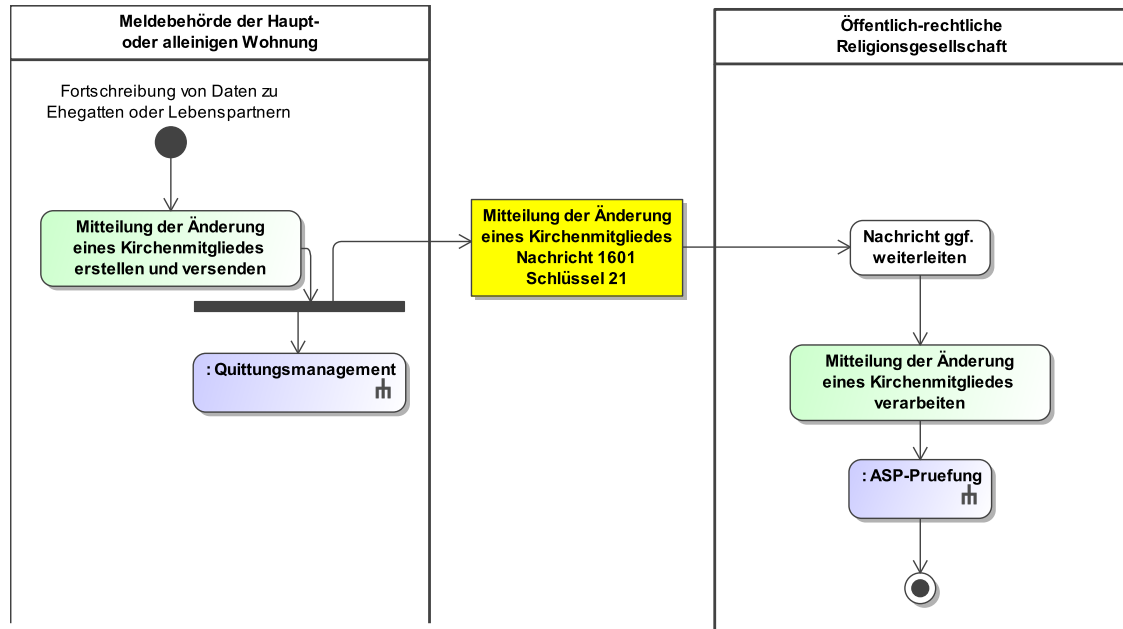
### Mitteilung der Änderung eines Kirchenmitgliedes verarbeiten

Die [Nachricht 1601](#) ist von der öffentlich-rechtlichen Religionsgesellschaft zu verarbeiten.

### ASP-Prüfung

Die öffentlich-rechtliche Religionsgesellschaft prüft, ob quittungsrelevante Auskunftssperren (siehe [Abschnitt IV.13.4.4.5 auf Seite 1290](#)) zu dem Kirchenmitglied oder zu einer familienangehörigen Person in der [Nachricht 1601](#) enthalten sind und quittiert deren fachliche Verarbeitung (Prozess siehe [Abschnitt II.5.2.4.2 auf Seite 207](#)).

**Abbildung IV.13.25. Die Fortschreibung von Daten zu Ehegatten und Lebenspartnern im Kontext des Datenaustauschs mit den öffentlich-rechtlichen Religionsgesellschaften**



Dieses Prozessmodell verweist auf die Prozessmodelle "Allgemeines - ASP-Prüfung" (siehe [Abbildung II.5.6 auf Seite 208](#)), "Allgemeines - Quittungsmanagement" (siehe [Abbildung II.5.5 auf Seite 207](#)).

### Verwendung bestimmter Schlüssel

#### 1. Mitteilung der Änderung eines Kirchenmitgliedes

In der [Nachricht 1601](#) ist in dem Element `anlass` nur der Schlüssel 21 aus der Schlüsseltabelle „XMeld Datenübermittlungsanlässe“ zulässig.

### Besonderheiten

#### Mitteilung der Korrektur von Sterbedaten des Ehegatten oder Lebenspartners

Die Korrektur von Sterbedaten zu einem Ehegatten oder Lebenspartner wird durch erneute Übermittlung eines Elements `partner` mit dem korrekten Sterbedatum mitgeteilt. Dies ist nicht mehr möglich, wenn das Kirchenmitglied (Ehegatte oder Lebenspartner) nicht mehr besteht oder der Ehegatte oder Lebenspartner nicht mehr mit dem Kirchenmitglied verknüpft ist.

### Testfälle

Testfälle sind verfügbar unter [Testfälle im Anlass „Fortschreibung von Daten zum Ehegatten oder Lebenspartner“](#) für das Kapitel „Datenaustausch mit den öffentlich-rechtlichen Religionsgesellschaften“.

## IV.13.4.3.13 Fortschreibung von Daten zu Kindern

### Beteiligte Stellen an der Datenübermittlung

#### 1. Mitteilung der Änderung eines Kirchenmitgliedes

- Meldebehörde der Hauptwohnung oder Meldebehörde der alleinigen Wohnung (Autor)
- Öffentlich-rechtliche Religionsgesellschaft (Leser)

## Die Nachrichten

### 1. Mitteilung der Änderung eines Kirchenmitgliedes

- [Nachricht 1601](#)

## Prozessbeschreibung

Bei einer Fortschreibung von Daten zu Kindern des Kirchenmitgliedes übermittelt die Meldebehörde der Hauptwohnung oder Meldebehörde der alleinigen Wohnung eine Mitteilung der Änderung eines Kirchenmitgliedes an die öffentlich-rechtliche Religionsgesellschaft, sofern es sich bei dem Kind um eine familienangehörige Person handelt oder sich die Anzahl der minderjährigen Kinder ändert.

### Mitteilung der Änderung eines Kirchenmitgliedes erstellen und versenden

Die Änderung eines Kirchenmitgliedes ist mit der [Nachricht 1601](#) mit den Daten gemäß „[Datenumfang der Änderungsmitteilungen gemäß § 42 BMG sowie landesrechtlicher Regelungen](#)“ mit dem Schlüssel 22 der Schlüsseltabelle „[XMeld Datenübermittlungsanlässe](#)“ im Element **anlass** zu übermitteln. Zusätzlich sind folgende Daten zu übermitteln:

Sofern das Kind verstorben ist, werden seine Daten einmalig inklusive des Elements **kind/personendaten/sterbetag** übermittelt.

Wenn im Melderegister das Kind gelöscht wird, wird für dieses das Element **kind** nicht übermittelt.

### Quittungsmanagement

Im Rahmen des Quittungsmanagements wird geprüft, ob eine Erinnerung an eine ausstehende Quittung für quittungsrelevante Auskunftssperren auszulösen ist (Prozess siehe [Abschnitt II.5.2.4.1 auf Seite 205](#)).

### Nachricht ggf. weiterleiten

Gegebenenfalls ist die [Nachricht 1601](#) durch die öffentlich-rechtliche Religionsgesellschaft weiterzuleiten.

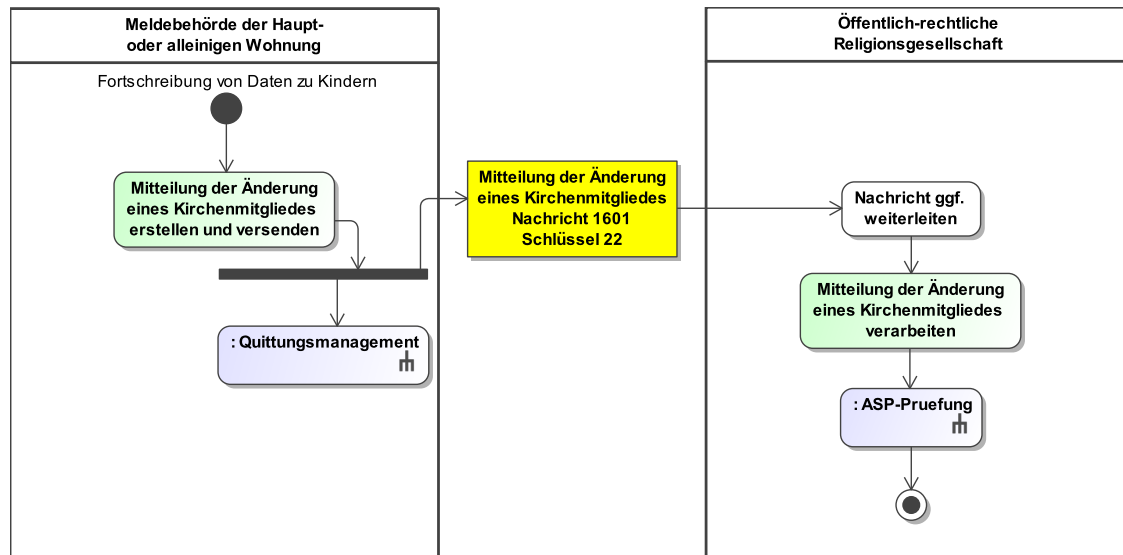
### Mitteilung der Änderung eines Kirchenmitgliedes verarbeiten

Die [Nachricht 1601](#) ist von der öffentlich-rechtlichen Religionsgesellschaft zu verarbeiten.

### ASP-Prüfung

Die öffentlich-rechtliche Religionsgesellschaft prüft, ob quittungsrelevante Auskunftssperren (siehe [Abschnitt IV.13.4.4.5 auf Seite 1290](#)) zu dem Kirchenmitglied oder zu einer familienangehörigen Person in der [Nachricht 1601](#) enthalten sind und quittiert deren fachliche Verarbeitung (Prozess siehe [Abschnitt II.5.2.4.2 auf Seite 207](#)).

**Abbildung IV.13.26. Die Fortschreibung von Daten zu Kindern im Kontext des Datenaustauschs mit den öffentlich-rechtlichen Religionsgesellschaften**



Dieses Prozessmodell verweist auf die Prozessmodelle "Allgemeines - ASP-Prüfung" (siehe [Abbildung II.5.6 auf Seite 208](#)), "Allgemeines - Quittungsmanagement" (siehe [Abbildung II.5.5 auf Seite 207](#)).

#### Verwendung bestimmter Schlüssel

##### 1. Mitteilung der Änderung eines Kirchenmitgliedes

In der [Nachricht 1601](#) ist in dem Element `anlass` nur der Schlüssel `22` aus der Schlüsseltabelle [„XMeld Datenübermittlungsanlässe“](#) zulässig.

#### Besonderheiten

##### Mitteilung bei Volljährigkeit eines Kindes

Im Fall des Erreichens der Volljährigkeit eines Kindes des Kirchenmitgliedes ist es vertretbar, von der tagesaktuellen Lieferung der [Nachricht 1601](#) abzuweichen, wenn es sich um den einzigen Übermittlungsgrund handelt. Aus wirtschaftlichen Gründen kann ein monatlicher Rhythmus für die Datenübermittlung gewählt werden.

Dies gilt nicht, sofern aus einem weiteren Grund zu diesem Kirchenmitglied eine Datenübermittlung erfolgt. Der Wegfall des Kindes ist in diesem Fall mit einer separaten [Nachricht 1601](#) mit einem Ereigniszeitpunkt vor den Ereigniszeitpunkten der anderen Änderungen zu übermitteln.

##### Mitteilung der Korrektur von Sterbedaten des Kindes

Die Korrektur von Sterbedaten zu einem Kind wird durch erneute Übermittlung eines Elements `kind` mit dem korrekten Sterbedatum mitgeteilt. Dies ist nicht mehr möglich, wenn das Kirchenmitglied (Elternteil) nicht mehr besteht oder das Kind nicht mehr mit dem Kirchenmitglied verknüpft ist.

#### Testfälle

Testfälle sind verfügbar unter [Testfälle im Anlass „Fortschreibung von Daten zu Kindern“](#) für das Kapitel [„Datenaustausch mit den öffentlich-rechtlichen Religionsgesellschaften“](#).

#### IV.13.4.3.14 Fortschreibung von Daten zu Pass und Ausweis

*Die Fortschreibung von Daten zu Pass und Ausweis ist im Kontext der Datenübermittlung an öffentlich-rechtliche Religionsgesellschaften nicht relevant.*



#### IV.13.4.3.15 Fortschreibung von Daten zu Auskunfts- und Übermittlungssperren

##### Beteiligte Stellen an der Datenübermittlung

###### 1. Mitteilung der Änderung eines Kirchenmitgliedes

- Meldebehörde der Hauptwohnung oder Meldebehörde der alleinigen Wohnung (Autor)
- Öffentlich-rechtliche Religionsgesellschaft (Leser)

##### Die Nachrichten

###### 1. Mitteilung der Änderung eines Kirchenmitgliedes

- [Nachricht 1601](#)

##### Prozessbeschreibung

Wird für ein Kirchenmitglied eine Auskunftssperre nach § 51 BMG mit dem Schlüssel 1, 3 oder 11 eingetragen, bzw. entfernt, ist die Tatsache, dass eine Auskunftssperre eingetragen, bzw. entfernt wurde, der öffentlich-rechtlichen Religionsgesellschaft mitzuteilen. Nach Landesrecht kann es zusätzlich erforderlich sein, die Eintragung oder Korrektur der Tatsache des Vorliegens eines bedingten Sperrvermerks nach § 52 BMG mitzuteilen.

##### Mitteilung der Änderung eines Kirchenmitgliedes erstellen und versenden

Sofern die betroffene Person Kirchenmitglied ist, übermittelt die Meldebehörde der Hauptwohnung oder Meldebehörde der alleinigen Wohnung die Mitteilung der Änderung eines Kirchenmitgliedes mit der [Nachricht 1601](#) mit den Daten gemäß „[Datenumfang der Änderungsmitteilungen gemäß § 42 BMG sowie landesrechtlicher Regelungen](#)“ und dem Schlüssel 24 der Schlüsselstabelle „[XMeld Datenübermittlungsanlässe](#)“ im Element `anlass` an die öffentlich-rechtliche Religionsgesellschaft.

Eine Änderung der Tatsache, dass eine Auskunftssperre nach § 51 BMG mit einem Schlüssel 1, 3 oder 11 vorliegt, wird mit dem Element `auskunftssperreLiegtVor` mitgeteilt.

Eine Änderung der Tatsache, dass eine Übermittlungssperre nach § 50 Abs. 5 i. V. m. § 50 Abs. 2 BMG vorliegt, wird mit dem Element `datenNachLandesrecht` mitgeteilt, sofern dies nach Landesrecht zulässig ist.

Eine Änderung der Tatsache, dass ein bedingter Sperrvermerk nach § 52 BMG vorliegt, wird mit dem Element `aktuelleWohnung` mitgeteilt, sofern dies nach Landesrecht zulässig ist.

##### Quittungsmanagement

Im Rahmen des Quittungsmanagements wird geprüft, ob eine Erinnerung an eine ausstehende Quittung für quittungsrelevante Auskunftssperren auszulösen ist (Prozess siehe [Abschnitt II.5.2.4.1 auf Seite 205](#)).

##### Nachricht ggf. weiterleiten

Gegebenenfalls ist die [Nachricht 1601](#) durch die öffentlich-rechtliche Religionsgesellschaft weiterzuleiten.

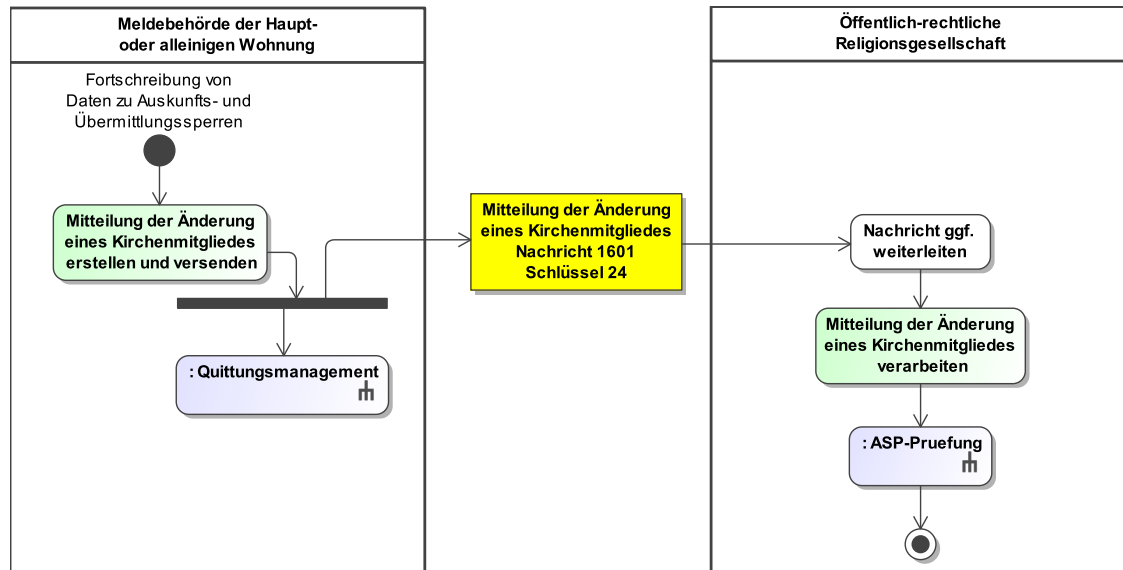
##### Mitteilung der Änderung eines Kirchenmitgliedes verarbeiten

Die [Nachricht 1601](#) ist von der öffentlich-rechtlichen Religionsgesellschaft zu verarbeiten.

##### ASP-Prüfung

Die öffentlich-rechtliche Religionsgesellschaft prüft, ob quittungsrelevante Auskunftssperren (siehe [Abschnitt IV.13.4.4.5 auf Seite 1290](#)) zu dem Kirchenmitglied oder zu einer familienangehörigen Person in der [Nachricht 1601](#) enthalten sind und quittiert deren fachliche Verarbeitung (Prozess siehe [Abschnitt II.5.2.4.2 auf Seite 207](#)).

**Abbildung IV.13.27. Die Fortschreibung von Daten zu Auskunfts- und Übermittlungssperren im Kontext des Datenaustauschs mit den öffentlich-rechtlichen Religionsgesellschaften**



Dieses Prozessmodell verweist auf die Prozessmodelle "Allgemeines - ASP-Prüfung" (siehe [Abbildung II.5.6 auf Seite 208](#)), "Allgemeines - Quittungsmanagement" (siehe [Abbildung II.5.5 auf Seite 207](#)).

#### Verwendung bestimmter Schlüssel

##### 1. Mitteilung der Änderung eines Kirchenmitgliedes

In der [Nachricht 1601](#) ist in dem Element **anlass** nur der Schlüssel **24** aus der Schlüsseltabelle „XMeld Datenübermittlungsanlässe“ zulässig.

#### Besonderheiten

Keine

#### Testfälle

Testfälle sind verfügbar unter [Testfälle im Anlass „Fortschreibung von Daten zu Auskunfts- und Übermittlungssperren“](#) für das Kapitel „Datenaustausch mit den öffentlich-rechtlichen Religionsgesellschaften“.

### IV.13.4.3.16 Sterbefall

#### Beteiligte Stellen an der Datenübermittlung

##### 1. Mitteilung des Wegfalls eines Kirchenmitgliedes

- Meldebehörde der Hauptwohnung oder Meldebehörde der alleinigen Wohnung (Autor)
- Öffentlich-rechtliche Religionsgesellschaft (Leser)

#### Die Nachrichten

##### 1. Mitteilung des Wegfalls eines Kirchenmitgliedes

- [Nachricht 1604](#)

#### Prozessbeschreibung

##### Mitteilung des Wegfalls eines Kirchenmitgliedes erstellen und versenden

Sofern die betroffene Person Kirchenmitglied in der Gemeinde (AGS) der Haupt- oder alleinigen Wohnung war, übermittelt die Meldebehörde der Hauptwohnung oder Meldebehörde der allei-

nigen Wohnung die Mitteilung des Wegfalls eines Kirchenmitgliedes mit der [Nachricht 1604](#) mit den Daten gemäß „[Datenumfang der Änderungsmitteilungen gemäß § 42 BMG sowie landesrechtlicher Regelungen](#)“ an die öffentlich-rechtliche Religionsgesellschaft.

Die Angaben zum Sterbefall sind in dem Element **weitereAngaben/sterbefall** mitzuteilen.

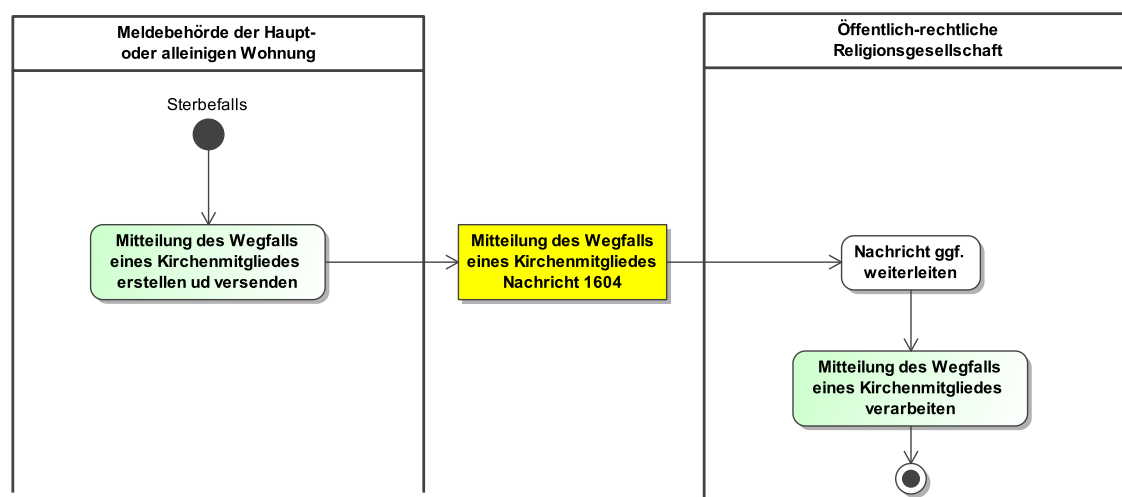
#### Nachricht ggf. weiterleiten

Gegebenenfalls ist die [Nachricht 1604](#) durch die öffentlich-rechtliche Religionsgesellschaft weiterzuleiten.

#### Mitteilung des Wegfalls eines Kirchenmitgliedes verarbeiten

Die [Nachricht 1604](#) ist von der öffentlich-rechtlichen Religionsgesellschaft zu verarbeiten.

### Abbildung IV.13.28. Der Sterbefall im Kontext der Datenübermittlung an die öffentlich-rechtlichen Religionsgesellschaften



Dieses Prozessmodell enthält keine Verweise auf andere Prozessmodelle.

#### Verwendung bestimmter Schlüssel

##### 1. Mitteilung des Wegfalls eines Kirchenmitgliedes

In der [Nachricht 1604](#) sind in dem Element **anlass** nur die Schlüssel 25 und Schlüssel 37 aus der Schlüsseltabelle „[XMeld Datenübermittlungsanlässe](#)“ zulässig.

#### Besonderheiten

##### Korrektur der Sterbedaten

Die Korrektur von Sterbedaten wird mit der erneuten Versendung der [Nachricht 1604](#) unter Verwendung des Schlüssels 37 aus der Schlüsseltabelle „[XMeld Datenübermittlungsanlässe](#)“ im Element **anlass** mitgeteilt.

Nach § 13 Abs. 2 BMG verbleiben Datensätze 5 Jahre nach Wegzug / Todesfall im direkten Zugriff. In dieser Zeit ist in der Praxis mit Korrekturmitteilungen zu rechnen. Der Datenempfänger muss aus diesem Grund damit umgehen können, dass er eine Korrekturmitteilung für ein bereits verstorbenes ehemaliges Kirchenmitglied erhält, das er nicht mehr im Bestand hat.

##### Nach unbekannt oder in das Ausland abgemeldete Personen

Sofern eine nach unbekannt oder in das Ausland abgemeldete Person verstirbt, und der Sterbefall im Melderegister fortgeschrieben wird und das Religionskennzeichen der betroffenen Religionsgesellschaft gespeichert ist, teilt die Meldebehörde, in deren Zuständigkeitsbereich die

Abmeldung nach unbekannt bzw. in das Ausland erfolgt ist, der öffentlich-rechtlichen Religionsgesellschaft den Sterbefall der betroffenen Person mit.

Bei nach unbekannt abgemeldeten Personen wird in der Mitteilung des Wegfalls eines Kirchenmitgliedes das Element `kirchenmitglied/aktuelleWohnung/anschriftUnbekannt` übermittelt. Bei in das Ausland abgemeldeten Personen wird in der Nachricht zur Mitteilung von Sterbefällen das Element `kirchenmitglied/aktuelleWohnung/anschrift.ausland/zurechnichtuebermittelt` übermittelt. Im Element `kirchenmitglied/aktuelleWohnung/statusderwohnung` ist der Wert 0 einzutragen. Das Element `kirchenmitglied/letzteFruehereAnschrift` ist zwingend zu übermitteln.

#### **Keine Quittung von Auskunftssperren**

Im Rahmen der Übermittlung des Sterbefalls an die öffentlich-rechtliche Religionsgesellschaft können zwar Auskunftssperren der betroffenen Person mitgeteilt werden, mitgeteilte Auskunftssperren werden jedoch nicht quittiert.

#### **Testfälle**

Testfälle sind verfügbar unter [Testfälle im Anlass „Sterbefall“ für das Kapitel „Datenaustausch mit den öffentlich-rechtlichen Religionsgesellschaften“](#).

#### **IV.13.4.3.17 Fortschreibung der Identifikationsnummer nach § 139b AO der beigeschriebenen Person**

*Die Fortschreibung der Identifikationsnummer nach § 139b AO der beigeschriebenen Person ist im Kontext der Datenübermittlung an öffentlich-rechtliche Religionsgesellschaften nicht relevant.*

#### **IV.13.4.3.18 Fortschreibung von Daten zum vorläufigen Bearbeitungsmerkmal**

*Die Fortschreibung von Daten zum vorläufigen Bearbeitungsmerkmal ist im Kontext der Datenübermittlung an öffentlich-rechtliche Religionsgesellschaften nicht relevant.*

#### **IV.13.4.3.19 Fortschreibung von Daten zu Passversagungsgründen**

*Die Fortschreibung von Daten zu Passversagungsgründen ist im Kontext der Datenübermittlung an öffentlich-rechtliche Religionsgesellschaften nicht relevant.*

#### **IV.13.4.3.20 Fortschreibung von Waffen- und Sprengstoffrechtlichen Daten**

*Die Fortschreibung von Waffen- und Sprengstoffrechtlichen Daten ist im Kontext der Datenübermittlung an öffentlich-rechtliche Religionsgesellschaften nicht relevant.*

#### **IV.13.4.3.21 Fortschreibung des Ordnungsmerkmals**

##### **Beteiligte Stellen an der Datenübermittlung**

##### **1. Mitteilung der Änderung eines Kirchenmitgliedes**

- Meldebehörde der Hauptwohnung oder Meldebehörde der alleinigen Wohnung (Autor)
- Öffentlich-rechtliche Religionsgesellschaft (Leser)

##### **Die Nachrichten**

##### **1. Mitteilung der Änderung eines Kirchenmitgliedes**

- [Nachricht 1601](#)

##### **Prozessbeschreibung**

##### **Mitteilung der Änderung eines Kirchenmitgliedes erstellen und versenden**

Sofern die betroffene Person Kirchenmitglied ist, übermittelt die Meldebehörde der Hauptwohnung oder Meldebehörde der alleinigen Wohnung die Mitteilung der Änderung eines Kirchen-

mitgliedes mit der [Nachricht 1601](#) mit den Daten gemäß „[Datenumfang der Änderungsmitteilungen gemäß § 42 BMG sowie landesrechtlicher Regelungen](#)“ und dem Schlüssel 29 der Schlüsseltabelle „[XMeld Datenübermittlungsanlässe](#)“ im Element **anlass** an die öffentlich-rechtliche Religionsgesellschaft.

### Quittungsmanagement

Im Rahmen des Quittungsmanagements wird geprüft, ob eine Erinnerung an eine ausstehende Quittung für quittungsrelevante Auskunftssperren auszulösen ist (Prozess siehe [Abschnitt II.5.2.4.1 auf Seite 205](#)).

### Nachricht ggf. weiterleiten

Gegebenenfalls ist die [Nachricht 1601](#) durch die öffentlich-rechtliche Religionsgesellschaft weiterzuleiten.

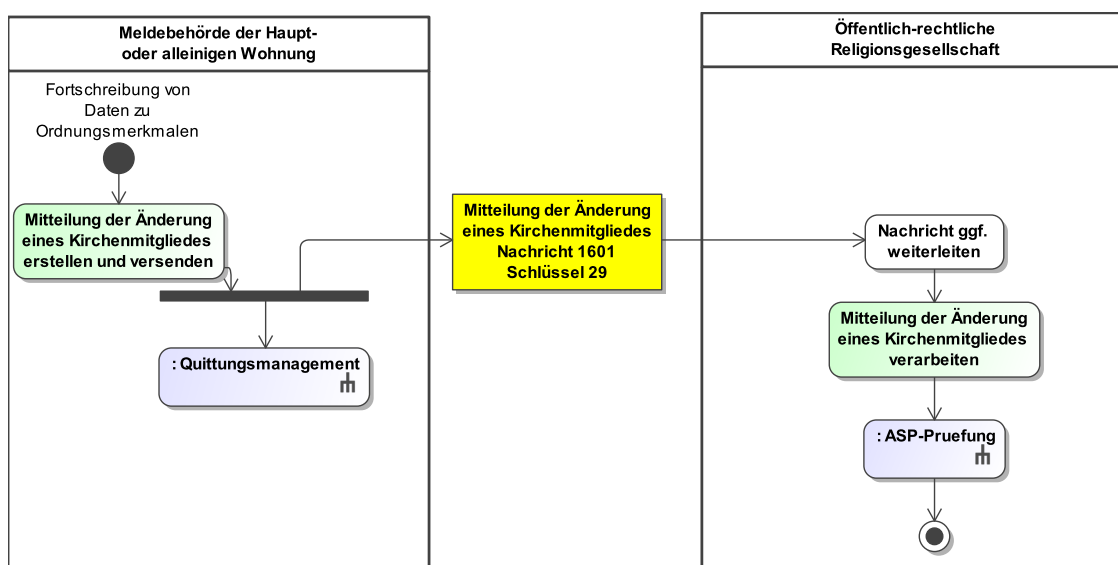
### Mitteilung der Änderung eines Kirchenmitgliedes verarbeiten

Die [Nachricht 1601](#) ist von der öffentlich-rechtlichen Religionsgesellschaft zu verarbeiten.

### ASP-Prüfung

Die öffentlich-rechtliche Religionsgesellschaft prüft, ob quittungsrelevante Auskunftssperren (siehe [Abschnitt IV.13.4.4.5 auf Seite 1290](#)) zu dem Kirchenmitglied oder zu einer familienangehörigen Person in der [Nachricht 1601](#) enthalten sind und quittiert deren fachliche Verarbeitung (Prozess siehe [Abschnitt II.5.2.4.2 auf Seite 207](#)).

**Abbildung IV.13.29. Die Fortschreibung von Daten zu Ordnungsmerkmalen im Kontext des Datenaustauschs mit den öffentlich-rechtlichen Religionsgesellschaften**



Dieses Prozessmodell verweist auf die Prozessmodelle "Allgemeines - ASP-Prüfung" (siehe [Abbildung II.5.6 auf Seite 208](#)), "Allgemeines - Quittungsmanagement" (siehe [Abbildung II.5.5 auf Seite 207](#)).

### Verwendung bestimmter Schlüssel

#### 1. Mitteilung der Änderung eines Kirchenmitgliedes

In der [Nachricht 1601](#) ist in dem Element **anlass** nur der Schlüssel 29 aus der Schlüsseltabelle „[XMeld Datenübermittlungsanlässe](#)“ zulässig.

### Besonderheiten

Keine

#### Testfälle

Testfälle sind verfügbar unter [Testfälle im Anlass „Fortschreibung des Ordnungsmerkmals“ für das Kapitel „Datenaustausch mit den öffentlich-rechtlichen Religionsgesellschaften“](#).

### IV.13.4.4 Spezielle Datenübermittlungsanlässe

#### IV.13.4.4.1 Hinweise auf Unrichtigkeiten und Unvollständigkeiten im Melderegister

*Die Übermittlung von Hinweisen auf Unrichtigkeiten und Unvollständigkeiten im Melderegister ist im Kontext der Datenübermittlung an öffentlich-rechtliche Religionsgesellschaften nicht relevant.*

#### IV.13.4.4.2 Bestandsdatenlieferung und Quittierung

##### Beteiligte Stellen an der Datenübermittlung

1. **Bestandslieferung von Kirchenmitgliedern**
  - Meldebehörde der Hauptwohnung oder Meldebehörde der alleinigen Wohnung (Autor)
  - Öffentlich-rechtliche Religionsgesellschaft (Leser)
2. **Quittierung einer Bestandsdatenlieferung**
  - Öffentlich-rechtliche Religionsgesellschaft (Autor)
  - Meldebehörde der Hauptwohnung oder Meldebehörde der alleinigen Wohnung (Leser)

##### Die Nachrichten

1. **Bestandslieferung von Kirchenmitgliedern**
  - [Nachricht 1600](#)
2. **Quittierung einer Bestandsdatenlieferung**
  - [Nachricht 0928](#)

##### Prozessbeschreibung

Die Meldebehörden liefern zu einem abgestimmten Stichtag<sup>3</sup> wie in „[Lieferung von Bestandsdaten](#)“ beschrieben.

##### Paketierung und Quittierung

Die Meldebehörde der Hauptwohnung oder Meldebehörde der alleinigen Wohnung versendet die Bestandsdaten in Paketen deren Größenbeschränkung dem Lieferkonzept zu entnehmen ist. Jedes Paket der Lieferung wird dabei als eine [Nachricht 1600](#) übermittelt. Jede Lieferung wird mit der [Nachricht 0928](#) quittiert. Der genaue Ablauf wird in [Abschnitt II.5.1.4 auf Seite 198](#) sowie im Prozessmodell [Abbildung II.5.2 auf Seite 199](#) erläutert.

Sofern in einer Meldebehörde bei der Zusammenstellung der geplanten Lieferung festgestellt wird, dass keine übermittlungsrelevanten Daten vorliegen, ist dennoch eine (leere) [Nachricht 1600](#) zu übermitteln.

Die Quittungen zu in den Datensätzen enthaltenen Auskunftssperren in einer [Nachricht 1600](#) müssen mit einer Quittung Nachricht 0020 des XInneres-Basismoduls mitgeteilt werden (siehe auch [Abschnitt IV.13.4.4.5 auf Seite 1290](#)).

Unplausible oder fehlerhafte Meldedaten werden außerhalb der OSCI–XMeld-Kommunikation den Meldebehörden mitgeteilt.

##### Verwendung bestimmter Schlüssel

1. **Bestandslieferung von Kirchenmitgliedern**

---

<sup>3</sup>Das Lieferkonzept für die römisch-katholische Kirche und die evangelischen Landeskirchen ist verfügbar unter <http://www1.osci.de/sixcms/detail.php?gsid=bremen76.c.2247.de>.

Für die Bestandsdatenlieferung sind keine prozessrelevanten Schlüsselwerte vorgesehen.

## 2. Quittierung einer Bestandsdatenlieferung

Im Rahmen der Quittierung zur Bestandsdatenlieferung ist nur der Schlüssel 1600 aus der Schlüsseltablette „XMeld-Nachrichten“ im Element `uebermittlungsart` zulässig.

### Besonderheiten

Keine

### Testfälle

Testfälle sind verfügbar unter [Testfälle im Anlass „Bestandsdatenlieferung und Quittierung“ für das Kapitel „Datenaustausch mit den öffentlich-rechtlichen Religionsgesellschaften“](#).

## IV.13.4.4.3 Rücknahme

### IV.13.4.4.3.1 Rücknahme des Wegzugs in das Ausland oder nach Unbekannt

#### Beteiligte Stellen an der Datenübermittlung

##### 1. Mitteilung des Zugangs eines Kirchenmitgliedes

- Meldebehörde der Hauptwohnung oder Meldebehörde der alleinigen Wohnung (Autor)
- Öffentlich-rechtliche Religionsgesellschaft (Leser)

#### Die Nachrichten

##### 1. Mitteilung des Zugangs eines Kirchenmitgliedes

- [Nachricht 1603](#)

#### Prozessbeschreibung

Im Falle der Rücknahme eines Wegzugs in das Ausland oder der Rücknahme eines Wegzug nach unbekannt teilt die Meldebehörde der Hauptwohnung oder Meldebehörde der alleinigen Wohnung der öffentlich-rechtlichen Religionsgesellschaft den Zugang eines Kirchenmitgliedes mit, sofern es sich bei der betroffenen Person um ein Kirchenmitglied handelt.

#### Mitteilung des Zugangs eines Kirchenmitgliedes erstellen und versenden

Die Meldebehörde der Hauptwohnung oder Meldebehörde der alleinigen Wohnung übermittelt die Mitteilung des Zugangs eines Kirchenmitgliedes mit der [Nachricht 1603](#) mit den Daten gemäß „[Datenumfang der Änderungsmitteilungen gemäß § 42 BMG sowie landesrechtlicher Regelungen](#)“ und dem Schlüssel 32 aus der Schlüsseltablette „XMeld Datenübermittlungsanlässe“ an die öffentlich-rechtliche Religionsgesellschaft.

#### Quittungsmanagement

Im Rahmen des Quittungsmanagements wird geprüft, ob eine Erinnerung an eine ausstehende Quittung für quittungsrelevante Auskunftssperren auszulösen ist (Prozess siehe [Abschnitt II.5.2.4.1 auf Seite 205](#)).

#### Nachricht ggf. weiterleiten

Gegebenenfalls ist die [Nachricht 1603](#) durch die öffentlich-rechtliche Religionsgesellschaft weiterzuleiten.

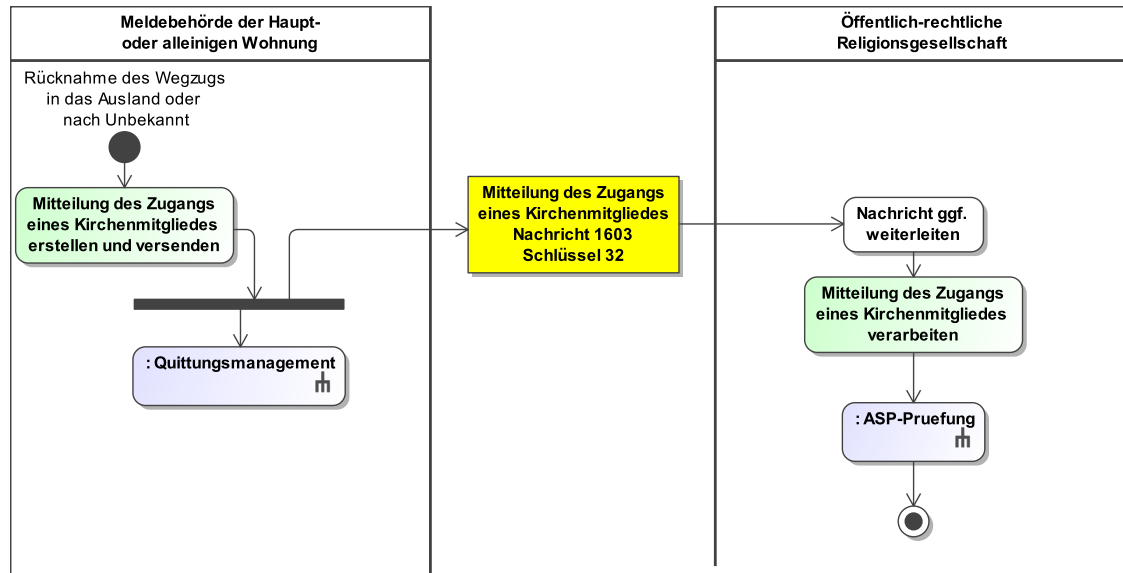
#### Mitteilung des Zugangs eines Kirchenmitgliedes verarbeiten

Die Mitteilung des Zugangs eines Kirchenmitgliedes ist von der öffentlich-rechtlichen Religionsgesellschaft zu verarbeiten.

#### ASP-Prüfung

Die öffentlich-rechtliche Religionsgesellschaft prüft, ob quittungsrelevante Auskunftssperren (siehe [Abschnitt IV.13.4.4.5 auf Seite 1290](#)) zu dem Kirchenmitglied oder zu einer familienangehörigen Person in der [Nachricht 1603](#) enthalten sind und quittiert deren fachliche Verarbeitung (Prozess siehe [Abschnitt II.5.2.4.2 auf Seite 207](#)).

**Abbildung IV.13.30. Die Rücknahme des Wegzugs in das Ausland oder nach Unbekannt im Kontext des Datenaustauschs mit den öffentlich-rechtlichen Religionsgesellschaften**



Dieses Prozessmodell verweist auf die Prozessmodelle "Allgemeines - ASP-Prüfung" (siehe [Abbildung II.5.6 auf Seite 208](#)), "Allgemeines - Quittungsmanagement" (siehe [Abbildung II.5.5 auf Seite 207](#)).

#### Verwendung bestimmter Schlüssel

##### 1. Mitteilung des Zugangs eines Kirchenmitgliedes

Im Falle der Rücknahme des Wegzugs in das Ausland oder nach Unbekannt ist in der [Nachricht 1603](#) in dem Element `anlass` nur der Schlüssel 32 aus der Schlüsseltablette „[XMeld Datenübermittlungsanlässe](#)“ zulässig.

#### Besonderheiten

Keine

#### Testfälle

Testfälle sind verfügbar unter [Testfälle im Anlass „Rücknahme des Wegzugs in das Ausland oder nach Unbekannt“](#) für das Kapitel „[Datenaustausch mit den öffentlich-rechtlichen Religionsgesellschaften](#)“.

### IV.13.4.4.3.2 Rücknahme der Stornierung einer Person

#### Beteiligte Stellen an der Datenübermittlung

##### 1. Mitteilung des Zugangs eines Kirchenmitgliedes

- Meldebehörde der Hauptwohnung oder Meldebehörde der alleinigen Wohnung (Autor)
- Öffentlich-rechtliche Religionsgesellschaft (Leser)

#### Die Nachrichten

##### 1. Mitteilung des Zugangs eines Kirchenmitgliedes

- [Nachricht 1603](#)

#### Prozessbeschreibung

Im Falle der Rücknahme der Stornierung einer Person teilt die Meldebehörde der Hauptwohnung oder Meldebehörde der alleinigen Wohnung der öffentlich-rechtlichen Religionsgesellschaft den



Zugang eines Kirchenmitgliedes mit, sofern es sich bei der betroffenen Person um ein Kirchenmitglied handelt.

#### Mitteilung des Zugangs eines Kirchenmitgliedes erstellen und versenden

Die Meldebehörde der Hauptwohnung oder Meldebehörde der alleinigen Wohnung übermittelt die Mitteilung des Zugangs eines Kirchenmitgliedes mit der [Nachricht 1603](#) mit den Daten gemäß „[Datenumfang der Änderungsmitteilungen gemäß § 42 BMG sowie landesrechtlicher Regelungen](#)“ und dem Schlüssel 41 aus der Schlüsseltabelle „[XMeld Datenübermittlungsanlässe](#)“ an die öffentlich-rechtliche Religionsgesellschaft.

#### Quittungsmanagement

Im Rahmen des Quittungsmanagements wird geprüft, ob eine Erinnerung an eine ausstehende Quittung für quittungsrelevante Auskunftssperren auszulösen ist (Prozess siehe [Abschnitt II.5.2.4.1 auf Seite 205](#)).

#### Nachricht ggf. weiterleiten

Gegebenenfalls ist die [Nachricht 1603](#) durch die öffentlich-rechtliche Religionsgesellschaft weiterzuleiten.

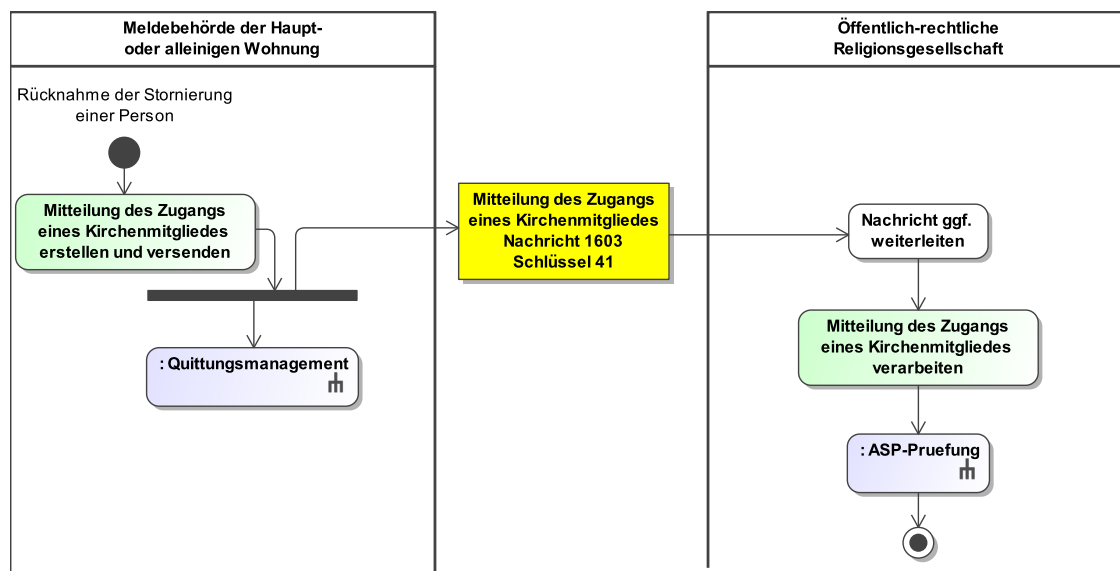
#### Mitteilung des Zugangs eines Kirchenmitgliedes verarbeiten

Die [Nachricht 1603](#) ist von der öffentlich-rechtlichen Religionsgesellschaft zu verarbeiten.

#### ASP-Prüfung

Die öffentlich-rechtliche Religionsgesellschaft prüft, ob quittungsrelevante Auskunftssperren (siehe [Abschnitt IV.13.4.4.5 auf Seite 1290](#)) zu dem Kirchenmitglied oder zu einer familienangehörigen Person in der [Nachricht 1603](#) enthalten sind und quittiert deren fachliche Verarbeitung (Prozess siehe [Abschnitt II.5.2.4.2 auf Seite 207](#)).

**Abbildung IV.13.31. Die Rücknahme der Stornierung einer Person im Kontext des Datenaustauschs mit den öffentlich-rechtlichen Religionsgesellschaften**



Dieses Prozessmodell verweist auf die Prozessmodelle "Allgemeines - ASP-Prüfung" (siehe [Abbildung II.5.6 auf Seite 208](#)), "Allgemeines - Quittungsmanagement" (siehe [Abbildung II.5.5 auf Seite 207](#)).

#### Verwendung bestimmter Schlüssel

##### 1. Mitteilung des Zugangs eines Kirchenmitgliedes

Im Falle der Rücknahme der Stornierung einer Person ist in der [Nachricht 1603](#) in dem Element **anlass** nur der Schlüssel **41** aus der Schlüsseltabelle „[XMeld Datenübermittlungsanlässe](#)“ zulässig.

#### **Besonderheiten**

Keine

#### **Testfälle**

Testfälle sind verfügbar unter [Testfälle im Anlass „Rücknahme der Stornierung einer Person“ für das Kapitel „Datenaustausch mit den öffentlich-rechtlichen Religionsgesellschaften“](#).

### **IV.13.4.4.3 Rücknahme eines Sterbefalls**

#### **Beteiligte Stellen an der Datenübermittlung**

##### **1. Mitteilung des Zugangs eines Kirchenmitgliedes**

- Meldebehörde der Hauptwohnung oder Meldebehörde der alleinigen Wohnung (Autor)
- Öffentlich-rechtliche Religionsgesellschaft (Leser)

#### **Die Nachrichten**

##### **1. Mitteilung des Zugangs eines Kirchenmitgliedes**

- [Nachricht 1603](#)

#### **Prozessbeschreibung**

Im Falle der Rücknahme eines Sterbefalls teilt die Meldebehörde der Hauptwohnung oder Meldebehörde der alleinigen Wohnung der öffentlich-rechtlichen Religionsgesellschaft den Zugang eines Kirchenmitgliedes mit, sofern es sich bei der betroffenen Person um ein Kirchenmitglied handelt.

##### **Mitteilung des Zugangs eines Kirchenmitgliedes übermitteln**

Die Meldebehörde der Hauptwohnung oder Meldebehörde der alleinigen Wohnung übermittelt die Mitteilung des Zugangs eines Kirchenmitgliedes mit der [Nachricht 1603](#) mit den Daten gemäß „[Datenumfang der Änderungsmitteilungen gemäß § 42 BMG sowie landesrechtlicher Regelungen](#)“ und dem Schlüssel **33** aus der Schlüsseltabelle „[XMeld Datenübermittlungsanlässe](#)“ an die öffentlich-rechtliche Religionsgesellschaft.

##### **Quittungsmanagement**

Im Rahmen des Quittungsmanagements wird geprüft, ob eine Erinnerung an eine ausstehende Quittung für quittungsrelevante Auskunftssperren auszulösen ist (Prozess siehe [Abschnitt II.5.2.4.1 auf Seite 205](#)).

##### **Nachricht ggf. weiterleiten**

Gegebenenfalls ist die [Nachricht 1603](#) durch die öffentlich-rechtliche Religionsgesellschaft weiterzuleiten.

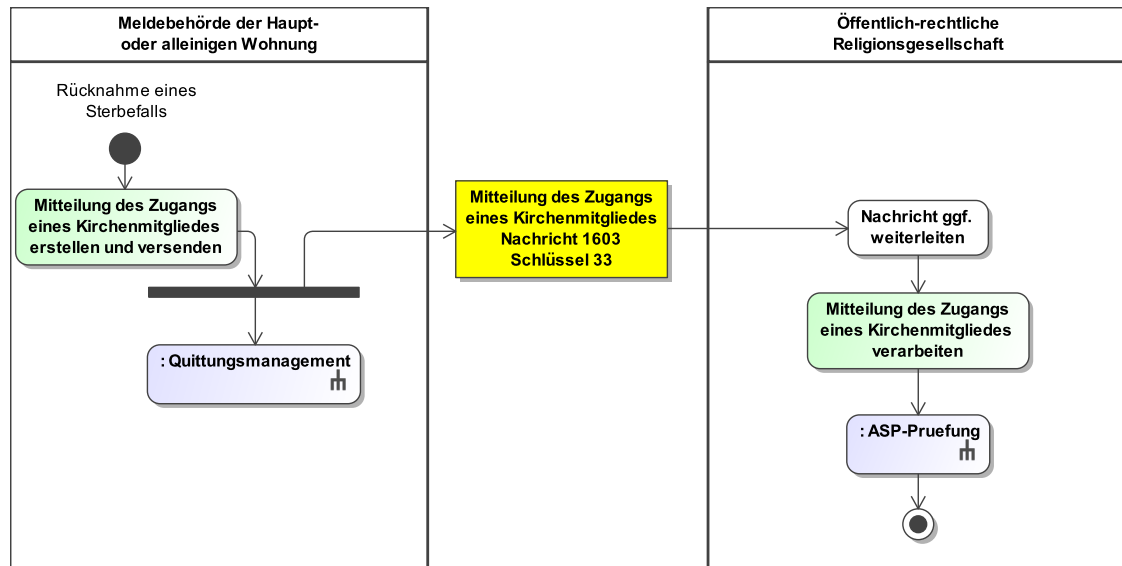
##### **Mitteilung des Zugangs eines Kirchenmitgliedes verarbeiten**

Die [Nachricht 1603](#) ist von der öffentlich-rechtlichen Religionsgesellschaft zu verarbeiten.

##### **ASP-Prüfung**

Die öffentlich-rechtliche Religionsgesellschaft prüft, ob quittungsrelevante Auskunftssperren (siehe [Abschnitt IV.13.4.4.5 auf Seite 1290](#)) zu dem Kirchenmitglied oder zu einer familienangehörigen Person in der [Nachricht 1603](#) enthalten sind und quittiert deren fachliche Verarbeitung (Prozess siehe [Abschnitt II.5.2.4.2 auf Seite 207](#)).

**Abbildung IV.13.32. Die Rücknahme eines Sterbefalls im Kontext des Datenaustauschs mit den öffentlich-rechtlichen Religionsgesellschaften**



Dieses Prozessmodell verweist auf die Prozessmodelle "Allgemeines - ASP-Prüfung" (siehe [Abbildung II.5.6 auf Seite 208](#)), "Allgemeines - Quittungsmanagement" (siehe [Abbildung II.5.5 auf Seite 207](#)).

#### Verwendung bestimmter Schlüssel

##### 1. Mitteilung des Zugangs eines Kirchenmitgliedes

Im Falle der Rücknahme eines Sterbefalls ist in der [Nachricht 1603](#) in dem Element **anlass** nur der Schlüssel 33 aus der Schlüsseltabelle „[XMeld Datenübermittlungsanlässe](#)“ zulässig.

#### Besonderheiten

Keine

#### Testfälle

Testfälle sind verfügbar unter [Testfälle im Anlass „Rücknahme eines Sterbefalls“](#) für das Kapitel „[Datenaustausch mit den öffentlich-rechtlichen Religionsgesellschaften](#)“.

### IV.13.4.4 Stornierung einer Person

#### Beteiligte Stellen an der Datenübermittlung

##### 1. Mitteilung des Wegfalls eines Kirchenmitgliedes

- Meldebehörde der alleinigen Wohnung (Autor)
- Öffentlich-rechtliche Religionsgesellschaft (Leser)

#### Die Nachrichten

##### 1. Mitteilung des Wegfalls eines Kirchenmitgliedes

- [Nachricht 1604](#)

#### Prozessbeschreibung

##### Mitteilung des Wegfalls eines Kirchenmitgliedes erstellen und versenden

Sofern die betroffene Person Kirchenmitglied in der Gemeinde (AGS) der alleinigen Wohnung war, übermittelt die Meldebehörde der alleinigen Wohnung die Mitteilung des Wegfalls eines Kirchenmitgliedes mit der [Nachricht 1604](#) mit den Daten gemäß „[Datenumfang der Änderungs-](#)

mitteilungen gemäß § 42 BMG sowie landesrechtlicher Regelungen“ und dem Schlüssel 34 der Schlüsseltabelle „XMeld Datenübermittlungsanlässe“ im Element **anlass** an die öffentlich-rechtliche Religionsgesellschaft.

Im Element **kirchenmitglied/aktuelleWohnung/anschrift/anschrift.inland** ist die inländische Anschrift vor Änderung mitzuteilen. Das Element **weitereAngaben** darf nicht übermittelt werden.

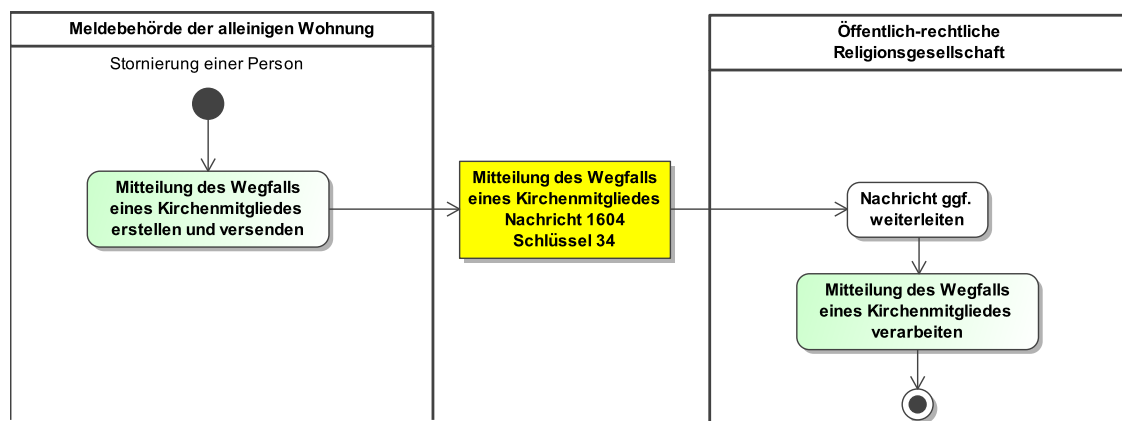
#### Nachricht ggf. weiterleiten

Gegebenenfalls ist die **Nachricht 1604** durch die öffentlich-rechtliche Religionsgesellschaft weiterzuleiten.

#### Mitteilung des Wegfalls eines Kirchenmitgliedes verarbeiten

Die **Nachricht 1604** ist von der öffentlich-rechtlichen Religionsgesellschaft zu verarbeiten.

### Abbildung IV.13.33. Die Stornierung einer Person im Kontext der Datenübermittlung an die öffentlich-rechtlichen Religionsgesellschaften



Dieses Prozessmodell enthält keine Verweise auf andere Prozessmodelle.

#### Verwendung bestimmter Schlüssel

##### 1. Mitteilung des Wegfalls eines Kirchenmitgliedes

In der **Nachricht 1604** ist in dem Element **anlass** nur der Schlüssel 34 aus der Schlüsseltabelle „XMeld Datenübermittlungsanlässe“ zulässig.

#### Besonderheiten

##### Keine Quittung von Auskunftssperren

Im Rahmen der Übermittlung der Stornierung einer Person an die öffentlich-rechtliche Religionsgesellschaft können zwar Auskunftssperren der betroffenen Person mitgeteilt werden, mitgeteilte Auskunftssperren werden jedoch nicht quittiert.

#### Testfälle

Testfälle sind verfügbar unter **Testfälle im Anlass „Stornierung einer Person“ für das Kapitel „Datenaustausch mit den öffentlich-rechtlichen Religionsgesellschaften“**.

### IV.13.4.4.5 Quittung

#### Quittung von Auskunftssperren

Der Erhalt von Datensätzen, in denen die Tatsache einer bestehenden Auskunftssperre nach § 51 BMG mitgeteilt wird, ist gemäß **Abschnitt II.5.2.4.2 auf Seite 207** von den öffentlich-rechtlichen Religionsgesellschaften zu quittieren. Auch wenn mehrere Auskunftssperren im Datensatz des Kirchen-

mitgliedes (entsprechend einer Ereignisidentifikation, also inkl. gesetzlichen Vertretern und familienangehörigen Personen) enthalten, ist dieser Datensatz nur einmal zu quittieren.

#### Testfälle

Testfälle sind verfügbar unter [Testfälle im Anlass „Quittung“ für das Kapitel „Datenaustausch mit den öffentlich-rechtlichen Religionsgesellschaften“](#).

### IV.13.4.4.6 Rückweisung

#### IV.13.4.4.6.1 Rückweisung gemäß Prüfungsebene I

Die Nachrichten im Kontext des Datenaustauschs mit den öffentlich-rechtlichen Religionsgesellschaften werden mit einer Nachricht 0010 des XInneres-Basismoduls zurückgewiesen, wenn diese gemäß Prüfungsebene I nicht verarbeitet werden können (Prozess siehe [Abschnitt II.5.3 auf Seite 209](#) und XInneres-Basismodul in Kapitel 4.1 „Die Rückweisung von Nachrichten“ XInneres-Basismodul 11 [www.osci.de/xinneres/](http://www.osci.de/xinneres/)).

Die öffentlich-rechtlichen Religionsgesellschaften nutzen für die Rückweisung gemäß Prüfungsebene I die Codeliste „XMeld Rückweisungsgründe“ für die OSCI–XMeld-weit geltenden Rückweisungsgründe sowie die Codeliste <urn:xoev-de:kirche:codeliste:xmeld.kirchen.rts-fehlercodes> für weitere Fachkapitel-spezifische Rückweisungsgründe. Beide Codelisten sind im XRepository ([www.xrepository.de](http://www.xrepository.de)) veröffentlicht.

#### Testfälle

Testfälle sind verfügbar unter [Testfälle im Anlass „Rückweisung gemäß Prüfungsebene I“ für das Kapitel „Datenaustausch mit den öffentlich-rechtlichen Religionsgesellschaften“](#).

#### IV.13.4.4.6.2 Rückweisung gemäß Prüfungsebene II

##### IV.13.4.4.6.2.1 Rückweisung aufgrund fehlender Identifikation

##### IV.13.4.4.6.2.1.1 Rückweisung aufgrund fehlender Identifikation durch die öffentlich-rechtlichen Religionsgesellschaften

*Die Rückweisung gemäß Prüfungsebene II durch die öffentlich-rechtlichen Religionsgesellschaften aufgrund einer fehlenden Identifikation wird nicht im Rahmen OSCI–XMeld behandelt, die Klärung muss ggf. auf anderem Wege durchgeführt werden.*

##### IV.13.4.4.6.2.1.2 Rückweisung aufgrund fehlender Identifikation durch die Meldebehörden

#### Beteiligte Stellen an der Datenübermittlung

1. **Mitteilung unplausibler Meldeverhältnisse**
  - Meldebehörde (Autor)
  - Öffentlich-rechtliche Religionsgesellschaft (Leser)

#### Die Nachrichten

1. Mitteilung unplausibler Meldeverhältnisse
  - [Nachricht 0930](#)

#### Prozessbeschreibung

##### betroffene Person im eigenen Register identifizieren

Nach Erhalt der [Nachricht 1610](#) oder der [Nachricht 1612](#) identifiziert die Meldebehörde die aus ihrer Sicht betroffene Person im eigenen Register. Sie führt dabei die folgende Prüfung durch:

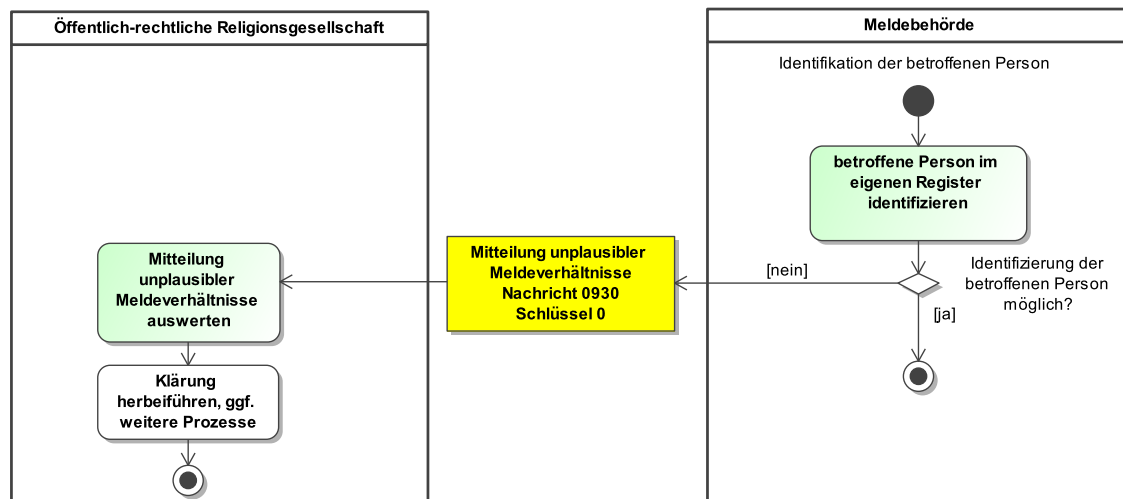
- *Kann die betroffene Person im eigenen Register identifiziert werden?*

Wenn nicht, wird die [Nachricht 0930](#) mit dem Schlüssel 0 aus der Schlüsseltabelle „[Melderegister Abweichung](#)“ im Element **grund** an die öffentlich-rechtliche Religionsgesellschaft versendet.

### Mitteilung unplausibler Meldeverhältnisse auswerten

Die öffentlich-rechtliche Religionsgesellschaft wertet die [Nachricht 0930](#) aus und prüft das weitere Vorgehen. Je nach Ergebnis der Prüfung, werden ggf. weitere Prozesse angestoßen.

**Abbildung IV.13.34. Die Identifikation im Datenaustausch mit den öffentlich-rechtlichen Religionsgesellschaften**



Dieses Prozessmodell enthält keine Verweise auf andere Prozessmodelle.

### Verwendung bestimmter Schlüssel

#### 1. Rückweisung aufgrund fehlender Identifikation

Für die Rückweisung aufgrund fehlender Identifikation ist in der [Nachricht 0930](#) im Element **grund** nur der Schlüssel 0 aus der Schlüsseltabelle „[Melderegister Abweichung](#)“ zulässig.

### Besonderheiten

Keine

### Testfälle

Testfälle sind verfügbar unter [Testfälle im Anlass „Rückweisung aufgrund fehlender Identifikation durch die Meldebehörden“](#) für das Kapitel „[Datenaustausch mit den öffentlich-rechtlichen Religionsgesellschaften](#)“.

#### IV.13.4.4.6.2.2 Prüfung auf unplausible Meldeverhältnisse

##### IV.13.4.4.6.2.2.1 Prüfung auf unplausible Meldeverhältnisse durch die öffentlich-rechtlichen Religionsgesellschaften

*Die Rückweisung gemäß Prüfungsebene II durch die öffentlich-rechtlichen Religionsgesellschaften ist im Kontext des Datenaustauschs mit den öffentlich-rechtlichen Religionsgesellschaften nicht relevant.*

##### IV.13.4.4.6.2.2.2 Prüfung auf unplausible Meldeverhältnisse durch die Meldebehörden

### Beteiligte Stellen an der Datenübermittlung

1. **Mitteilung unplausibler Meldeverhältnisse**
  - Meldebehörde (Autor)
  - Öffentlich-rechtliche Religionsgesellschaft (Leser)

### Die Nachrichten

1. **Mitteilung unplausibler Meldeverhältnisse**

- [Nachricht 0930](#)

## Prozessbeschreibung

### Eingegangene Nachricht auf unplausible Meldedaten und Meldeverhältnisse prüfen

Nach Erhalt einer [Nachricht 1610](#) oder der [Nachricht 1612](#) und erfolgreicher Identifikation der betroffenen Person führt die Meldebehörde folgende Prüfungen auf unplausible Meldeverhältnisse durch:

- *Ist die betroffene Person bereits verstorben?*

Wenn ja, wird die [Nachricht 0930](#) mit dem Schlüssel 1 aus der Schlüsseltabelle „[Melderegister Abweichung](#)“ im Element **grund** an die öffentlich-rechtliche Religionsgesellschaft versendet. Dabei sind im Element **tot** die Angaben zum Sterbefall zu übermitteln.

- *Ist die betroffene Person in das Ausland verzogen?*

Wenn ja, wird die [Nachricht 0930](#) mit dem Schlüssel 2 aus der Schlüsseltabelle „[Melderegister Abweichung](#)“ im Element **grund** an die öffentlich-rechtliche Religionsgesellschaft versendet.

- *Ist die betroffene Person nach unbekannt verzogen?*

Wenn ja, wird die [Nachricht 0930](#) mit dem Schlüssel 3 aus der Schlüsseltabelle „[Melderegister Abweichung](#)“ im Element **grund** an die öffentlich-rechtliche Religionsgesellschaft versendet.

- *Ist die betroffene Person in das Inland verzogen?*

Wenn ja, wird die [Nachricht 0930](#) mit dem Schlüssel 4 aus der Schlüsseltabelle „[Melderegister Abweichung](#)“ im Element **grund** an die öffentlich-rechtliche Religionsgesellschaft versendet.

Darüber hinaus ist die Wegzugsanschrift in dem Element **aktuelleAnschrift** mitzuteilen.

- *Ist die betroffene Person nur mit Nebenwohnung gemeldet?*

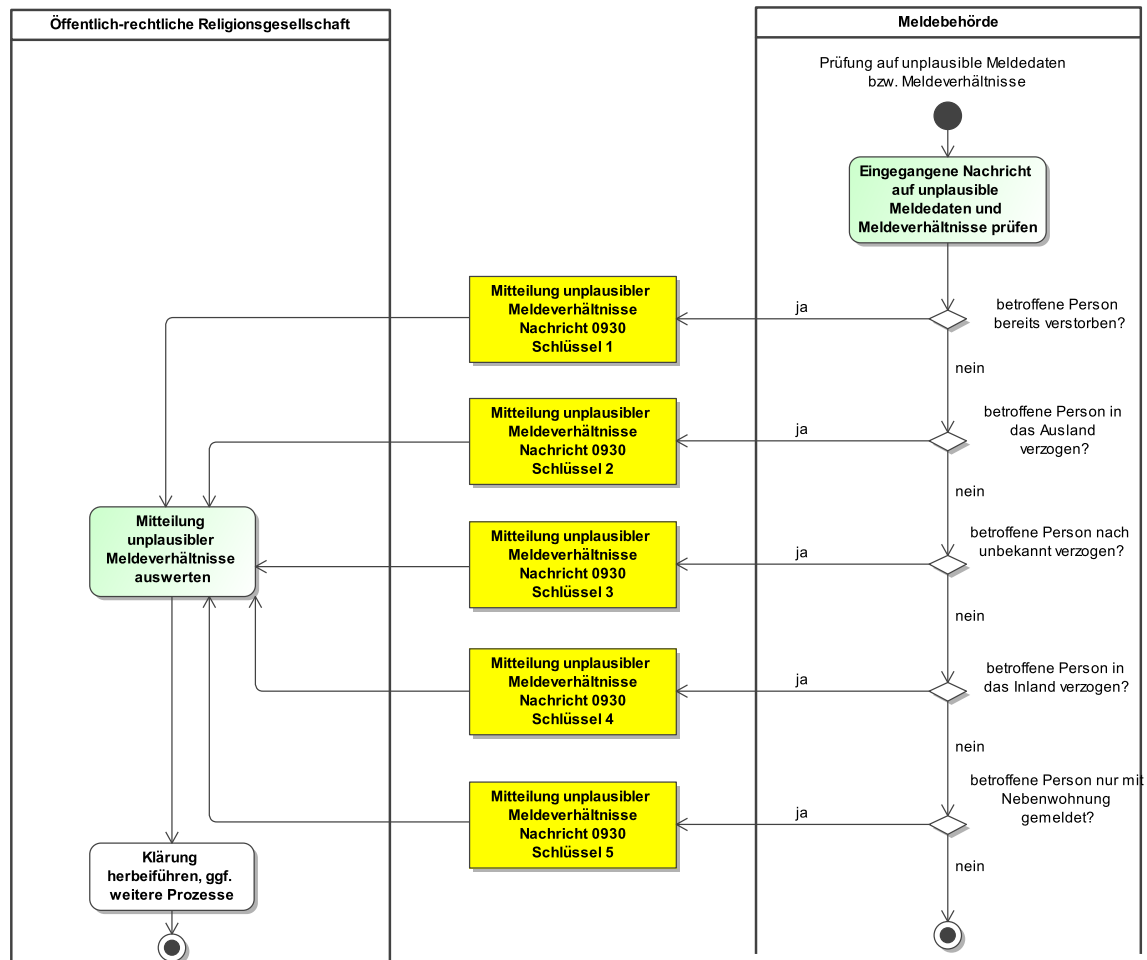
Wenn ja, wird die [Nachricht 0930](#) mit dem Schlüssel 5 aus der Schlüsseltabelle „[Melderegister Abweichung](#)“ im Element **grund** an die öffentlich-rechtliche Religionsgesellschaft versendet.

Darüber hinaus ist die Anschrift der Hauptwohnung in dem Element **aktuelleAnschrift** mitzuteilen.

### Mitteilung unplausibler Meldeverhältnisse auswerten

Die öffentlich-rechtliche Religionsgesellschaft wertet die [Nachricht 0930](#) aus und prüft das weitere Vorgehen. Je nach Ergebnis der Prüfung, werden ggf. weitere Prozesse angestoßen.

**Abbildung IV.13.35. Prüfung auf unplausible Meldeverhältnisse durch die Meldebehörde im Datenaustausch mit den öffentlich-rechtlichen Religionsgesellschaften**



Dieses Prozessmodell enthält keine Verweise auf andere Prozessmodelle.

## Verwendung bestimmter Schlüssel

### 1. Mitteilung unplausibler Meldeverhältnisse

Für die Mitteilung unplausibler Meldeverhältnisse durch die Meldebehörde sind in der [Nachricht 0930](#) im Element `grund` die Schlüssel 1, 2, 3, 4 und 5 aus der Schlüsseltabelle „[Melderegister Abweichung](#)“ zulässig.

## Besonderheiten

Keine

## Testfälle

Testfälle sind verfügbar unter [Testfälle im Anlass „Prüfung auf unplausible Meldeverhältnisse durch die Meldebehörden“](#) für das Kapitel „[Datenaustausch mit den öffentlich-rechtlichen Religionsgesellschaften](#)“.



#### IV.13.4.4.7 Adoptionen und Fälle gemäß Transsexuellengesetz

##### Prozessbeschreibung

Sofern die betroffene Person Kirchenmitglied ist, erfolgt bei einer Adoption oder einem Fall gemäß Transsexuellengesetz die Stornierung einer Person und daraufhin die Rücknahme der Stornierung einer Person.

Sofern in einem Fall gemäß Transsexuellengesetz die Änderung des Geschlechts und die Änderung des Vornamens zeitlich getrennt voneinander erfolgen, läuft der hier beschriebene Prozess zweimal ab.

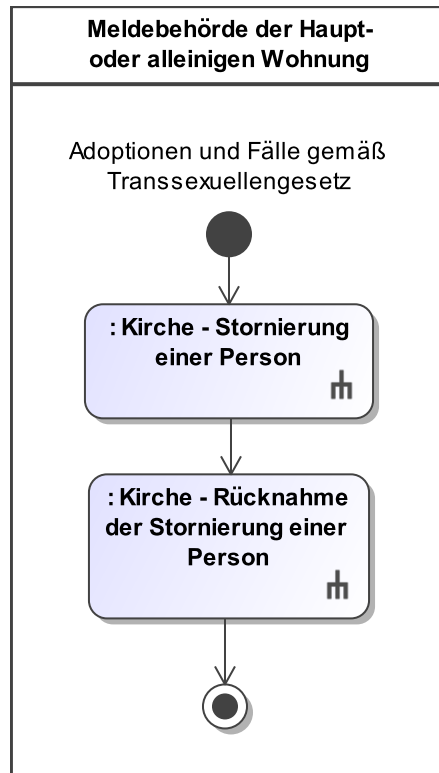
##### Stornierung einer Person

Bei einer Adoption oder einem Fall gemäß Transsexuellengesetz wird das Kirchenmitglied (betroffene Person) mit seinen bisherigen Daten durch eine [Nachricht 1604](#) bei der öffentlich-rechtlichen Religionsgesellschaft storniert (Prozess siehe [Abschnitt IV.13.4.4.4 auf Seite 1289](#)).

##### Rücknahme der Stornierung einer Person

Daraufhin erfolgt die Rücknahme der Stornierung einer Person mit den neuen Daten des Kirchenmitgliedes (betroffene Person) durch eine [Nachricht 1603](#) mit den Daten gemäß „[Datenumfang der Änderungsmitteilungen gemäß § 42 BMG sowie landesrechtlicher Regelungen](#)“ bei der öffentlich-rechtlichen Religionsgesellschaft (Prozess siehe [Abschnitt IV.13.4.4.3.2 auf Seite 1286](#)).

**Abbildung IV.13.36. Adoptionen und Fälle gemäß Transsexuellengesetz im Kontext des Datenaustauschs mit den öffentlich-rechtlichen Religionsgesellschaften**



Dieses Prozessmodell verweist auf die Prozessmodelle "Kirche - Stornierung einer Person" (siehe [Abbildung IV.13.33 auf Seite 1290](#)) und "Kirche - Rücknahme der Stornierung einer Person" (siehe [Abbildung IV.13.31 auf Seite 1287](#)).

#### Besonderheiten

Keine

#### Testfälle

Testfälle sind verfügbar unter [Testfälle im Anlass „Adoptionen und Fälle gemäß Transsexuellengesetz“ für das Kapitel „Datenaustausch mit den öffentlich-rechtlichen Religionsgesellschaften“](#).

### IV.13.4.5 Fachspezifische Datenübermittlungsanlässe

#### IV.13.4.5.1 Änderung der Zuordnung der öffentlich-rechtlichen Religionsgesellschaften zu einem AGS

Änderungen an der Zuordnung der öffentlich-rechtlichen Religionsgesellschaften zu einem AGS (siehe [Abschnitt IV.13.2.1 auf Seite 1223](#)) wirken sich nur für zukünftige Datenübermittlungen aus. Die Übergabe von kirchlichen Datenbeständen wird in diesem Fall kirchlicherseits außerhalb von OSCI-XMeld durchgeführt. Ausnahme: Wird eine bereits in das XInneres-Fachmodul aufgenommene öffentlich-rechtliche Religionsgesellschaft für einen weiteren Religionsschlüssel zuständig, werden die Daten der neuen Kirchenmitglieder im Änderungsdienst übermittelt. In diesem Fall ist die Aufnahme des neuen

Religionsschlüssels zu behandeln wie eine Fortschreibung von Daten zur Religion (für die neu hinzukommenden Kirchenmitglieder) sowie eine Fortschreibung von Daten des gesetzlichen Vertreters, eine Fortschreibung von Daten zum Ehegatten oder Lebenspartner und eine Fortschreibung von Daten zu Kindern (für die bereits übermittelten Kirchenmitglieder, deren familienangehörige Personen sich durch den neu aufgenommenen Schlüssel ggf. ändern).

Die Neuaufnahme von öffentlich-rechtlichen Religionsgesellschaften erfolgt auf Grund von § 42 Abs. 4a BMG mit einer Bestandsdatenlieferung.

#### IV.13.4.5.2 Erklärung der Zugehörigkeit zu einer öffentlich-rechtlichen Religionsgesellschaft

##### Beteiligte Stellen an der Datenübermittlung

1. **Erklärung der Zugehörigkeit zu einer öffentlich-rechtlichen Religionsgesellschaft**
  - Öffentlich-rechtliche Religionsgesellschaft (Autor)
  - Meldebehörde der Hauptwohnung oder Meldebehörde der alleinigen Wohnung (Leser)

##### Die Nachrichten

1. **Erklärung der Zugehörigkeit zu einer öffentlich-rechtlichen Religionsgesellschaft**
  - [Nachricht 1610](#)

##### Prozessbeschreibung

Die öffentlich-rechtliche Religionsgesellschaft handelt im Auftrag des Kirchenmitgliedes. Sie führt die zur Eintragung oder Korrektur des Religionsschlüssels und/oder des Eintrittsdatums benötigten Prüfungen durch, bevor sie die Daten an die Meldebehörde übermittelt.

##### Erklärung der Zugehörigkeit zu einer öffentlich-rechtlichen Religionsgesellschaft erstellen und versenden

Die öffentlich-rechtliche Religionsgesellschaft teilt der Meldebehörde der Hauptwohnung oder Meldebehörde der alleinigen Wohnung die Erklärung der Zugehörigkeit oder Änderung der Zugehörigkeit zu einer öffentlich-rechtlichen Religionsgesellschaft mit. Sie versendet dazu die [Nachricht 1610](#) mit den Daten gemäß „[Datenumfang der Übermittlung der Erklärung der Zugehörigkeit zu einer öffentlich-rechtlichen Religionsgesellschaft durch die öffentlich-rechtliche Religionsgesellschaft](#)“ an die Meldebehörde der Hauptwohnung oder Meldebehörde der alleinigen Wohnung.

##### Identifikation der betroffenen Person

Die Meldebehörde prüft nach Erhalt der [Nachricht 1610](#) automatisiert, ob die betroffene Person im eigenen Register identifiziert werden kann (Prozess siehe [Abschnitt IV.13.4.4.6.2.1.2 auf Seite 1291](#)).

##### Prüfung auf unplausible Meldeverhältnisse

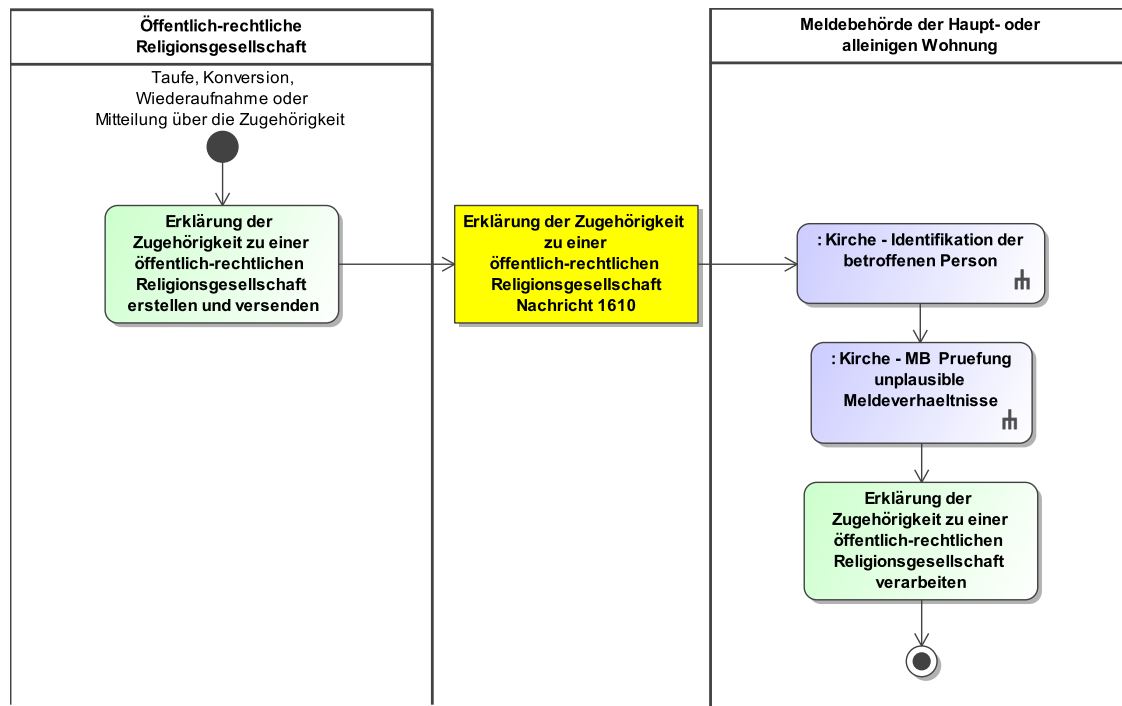
Nach erfolgreicher Identifikation führt die Meldebehörde automatisiert Prüfungen auf unplausible Meldeverhältnisse durch (Prozess siehe [Abschnitt IV.13.4.4.6.2.2.2 auf Seite 1292](#)).

##### Erklärung der Zugehörigkeit zu einer öffentlich-rechtlichen Religionsgesellschaft verarbeiten

Die Meldebehörde der Hauptwohnung oder Meldebehörde der alleinigen Wohnung verarbeitet die [Nachricht 1610](#) und schreibt das Melderegister fort. Sollten bereits Angaben zur rechtlichen Zugehörigkeit zu einer öffentlich-rechtlichen Religionsgesellschaft hinterlegt sein, werden diese durch die neuen Angaben ersetzt. Die Fortschreibung des Melderegisters führt ggf. zum Anstoß weiterer Prozesse.

Die Fortschreibung des Melderegisters führt zu weiteren Nachrichten ([Nachricht 1603](#) für das neue Kirchenmitglied, evtl. [Nachricht 1601](#) für familienangehörige Personen des neuen Kirchenmitgliedes, siehe [Abschnitt IV.13.4.3.8 auf Seite 1258](#)).

**Abbildung IV.13.37. Die Mitteilung der Zugehörigkeit zu einer öffentlich-rechtlichen Religionsgesellschaft im Kontext des Datenaustauschs mit den öffentlich-rechtlichen Religionsgesellschaften**



Dieses Prozessmodell verweist auf die Prozessmodelle "Kirche - Identifikation der betroffenen Person" (siehe [Abbildung IV.13.34 auf Seite 1292](#)), "Kirche - MB Prüfung unplausible Meldeverhältnisse" (siehe [Abbildung IV.13.35 auf Seite 1294](#)).

#### Verwendung bestimmter Schlüssel

##### 1. Erklärung der Zugehörigkeit zu einer öffentlich-rechtlichen Religionsgesellschaft

Für die Erklärung der Zugehörigkeit zu einer öffentlich-rechtlichen Religionsgesellschaft sind keine prozessrelevanten Schlüsselwerte vorgesehen.

#### Besonderheiten

Keine

#### Testfälle

Testfälle sind verfügbar unter [Testfälle im Anlass „Erklärung der Zugehörigkeit zu einer öffentlich-rechtlichen Religionsgesellschaft“](#) für das Kapitel „Datenaustausch mit den öffentlich-rechtlichen Religionsgesellschaften“.

### IV.13.4.5.3 Erklärung des Austritts aus einer öffentlich-rechtlichen Religionsgesellschaft

#### Beteiligte Stellen an der Datenübermittlung

##### 1. Erklärung des Austritts aus einer öffentlich-rechtlichen Religionsgesellschaft

- Öffentlich-rechtliche Religionsgesellschaft (Autor)
- Meldebehörde der Hauptwohnung oder Meldebehörde der alleinigen Wohnung (Leser)

#### Die Nachrichten

##### 1. Erklärung des Austritts aus einer öffentlich-rechtlichen Religionsgesellschaft

- [Nachricht 1612](#)

### **Prozessbeschreibung**

Die öffentlich-rechtliche Religionsgesellschaft handelt im Auftrag des Kirchenmitgliedes. Sie führt die zur Entfernung des Religionsschlüssels und Eintragung des Austrittsdatums benötigten Prüfungen durch, bevor sie die Daten an die Meldebehörde der Hauptwohnung oder Meldebehörde der alleinigen Wohnung übermittelt. Es werden nur aktuelle Kirchenaustritte übermittelt.

### **Erklärung des Austritts aus einer öffentlich-rechtlichen Religionsgesellschaft erstellen und versenden**

Die öffentlich-rechtliche Religionsgesellschaft teilt die Erklärung des Austritts aus einer öffentlich-rechtlichen Religionsgesellschaft an die Meldebehörde der Hauptwohnung oder Meldebehörde der alleinigen Wohnung mit. Sie versendet dazu die [Nachricht 1612](#) mit den Daten gemäß „[Datenumfang der Übermittlung der Erklärung des Austritts aus einer öffentlich-rechtlichen Religionsgesellschaft durch die öffentlich-rechtliche Religionsgesellschaft](#)“ an die Meldebehörde der Hauptwohnung oder Meldebehörde der alleinigen Wohnung.

### **Identifikation der betroffenen Person**

Die Meldebehörde prüft nach Erhalt der [Nachricht 1612](#) automatisiert, ob die betroffene Person im eigenen Register identifiziert werden kann (Prozess siehe [Abschnitt IV.13.4.4.6.2.1.2 auf Seite 1291](#)).

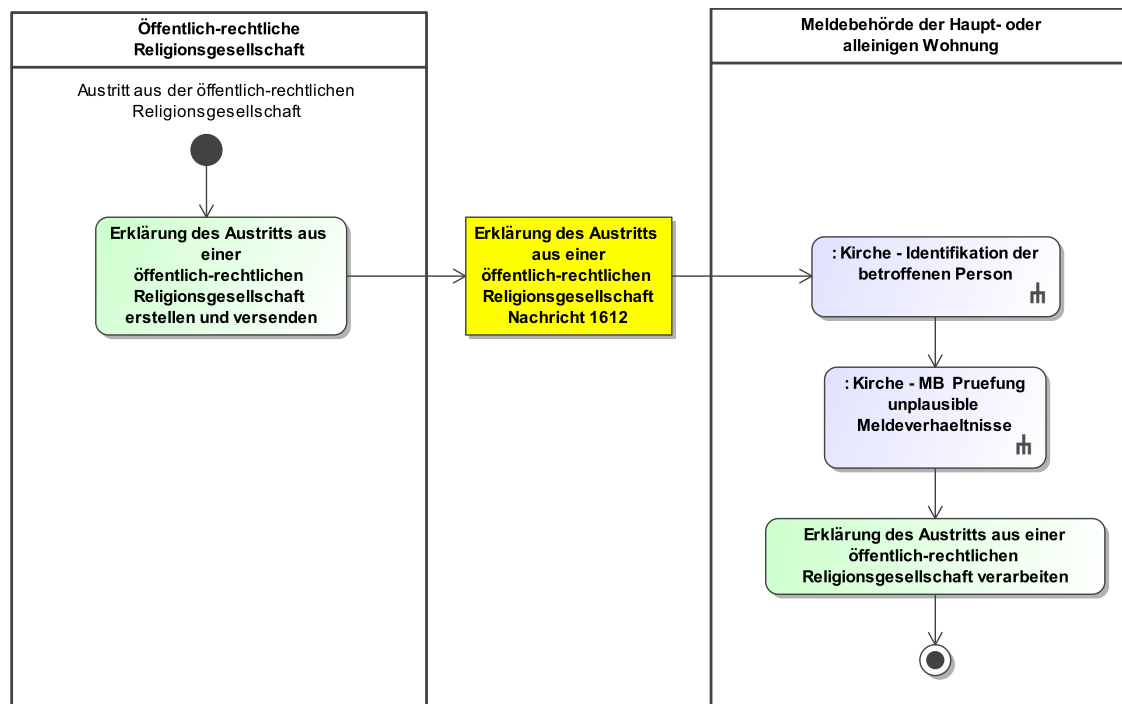
### **Prüfung auf unplausible Meldeverhältnisse**

Nach erfolgreicher Identifikation führt die Meldebehörde automatisiert Prüfungen auf unplausible Meldeverhältnisse durch (Prozess siehe [Abschnitt IV.13.4.4.6.2.2 auf Seite 1292](#)).

### **Erklärung des Austritts aus einer öffentlich-rechtlichen Religionsgesellschaft verarbeiten**

Die Meldebehörde der Hauptwohnung oder Meldebehörde der alleinigen Wohnung schreibt das Melderegister fort, sofern die Daten in der [Nachricht 1612](#) nicht von den zum Kirchenmitglied gespeicherten Angaben zur rechtlichen Zugehörigkeit zu einer öffentlich-rechtlichen Religionsgesellschaft abweichen. Im Falle der Abweichung klärt die Meldebehörde den Fall außerhalb von XMeld. Die Fortschreibung des Melderegisters führt zum Anstoß weiterer Prozesse.

**Abbildung IV.13.38. Die Mitteilung des Austritts aus einer öffentlich-rechtlichen Religionsgesellschaft im Kontext des Datenaustauschs mit den öffentlich-rechtlichen Religionsgesellschaften**



Dieses Prozessmodell verweist auf die Prozessmodelle "Kirche - Identifikation der betroffenen Person" (siehe [Abbildung IV.13.34 auf Seite 1292](#)), "Kirche - MB Prüfung unplausible Meldeverhältnisse" (siehe [Abbildung IV.13.35 auf Seite 1294](#)).

#### Verwendung bestimmter Schlüssel

##### 1. Erklärung des Austritts aus einer öffentlich-rechtlichen Religionsgesellschaft

Für die Erklärung des Austritts aus einer öffentlich-rechtlichen Religionsgesellschaft sind keine prozessrelevanten Schlüsselwerte vorgesehen.

#### Besonderheiten

Keine

#### Testfälle

Testfälle sind verfügbar unter [Testfälle im Anlass „Erklärung des Austritts aus einer öffentlich-rechtlichen Religionsgesellschaft“](#) für das Kapitel „Datenaustausch mit den öffentlich-rechtlichen Religionsgesellschaften“.

## IV.13.5 Datentypen

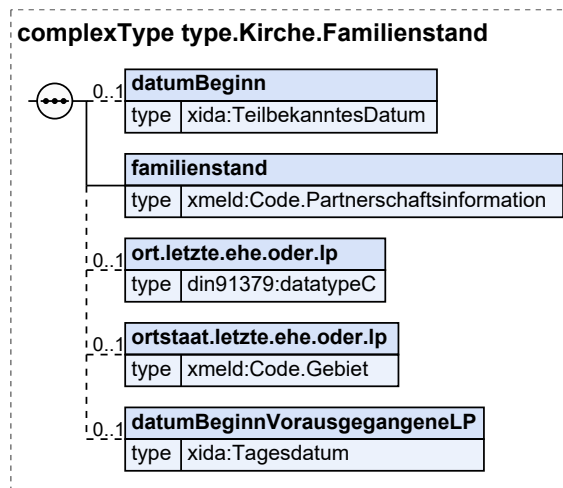
In diesem Abschnitt werden die für das [Kapitel IV.13, Datenaustausch mit den öffentlich-rechtlichen Religionsgesellschaften](#) relevanten Datentypen beschrieben. Für Informationen über die allgemeinen Datentypen sei auf [Kapitel II.4 auf Seite 161](#) verwiesen.

### IV.13.5.1 Familienstand

Typ: `type.Kirche.Familienstand`

Dieser Typ beschreibt Angaben zum Familienstand.

**Abbildung IV.13.39. type.Kirche.Familienstand**



Kindelemente von type.Kirche.Familienstand				
Kindelement	Typ	Anz.	Ref.	Seite
<b>datumBeginn</b>	<b>TeilbekanntesDatum</b>	<b>0..1</b>	<a href="#">II.13.1</a>	<a href="#">269</a>
Mit diesem Element wird das Datum der letzten Eheschließung oder der Begründung der letzten Lebenspartnerschaft übermittelt.				
<b>familienstand</b>	<b>Code.Partnerschaftsinformation</b>	<b>1</b>	<a href="#">II.3.5.2.50</a>	<a href="#">151</a>
Es ist der Familienstand anzugeben. Der Familienstand beschränkt auf die Angabe, ob verheiratet oder eine Lebenspartnerschaft führend oder nicht.				
<b>ort.letzte.ehe.oder.lp</b>	<b>datatypeC</b>	<b>0..1</b>	<a href="#">II.13.2</a>	<a href="#">270</a>
Mit diesem Element wird der Ort der Eheschließung oder Begründung der Lebenspartnerschaft übermittelt. Reichen 40 Stellen für die Angabe des Ortes nicht aus, ist der Ortsname sinnvoll zu kürzen. Ist der Ort der letzten Eheschließung oder Begründung der letzten Lebenspartnerschaft nicht zu ermitteln, so wird „unbekannt“ angegeben. Falls vorhanden, kann hinter dem Ort der Kreis angegeben werden; in diesem Fall folgen auf den Ort ein Schrägstrich und die Bezeichnung des Kreises. Bei Überschreiten der Stellenzahl wird die Kreisangabe nicht gekürzt, sondern abgebrochen.				
<b>ortstaat.letzte.ehe.oder.lp</b>	<b>Code.Gebiet</b>	<b>0..1</b>	<a href="#">II.3.5.2.34</a>	<a href="#">147</a>
Mit diesem Element wird bei Eheschließung oder Begründung der Partnerschaft im Ausland der Staat angegeben. Aus dieser Tabelle sind alle Staaten-Codes zugelassen (Spalte <b>DESTATIS_schluesse1_staat</b> ). Zusätzlich sind von den Gebiets-Codes (Spalte <b>DESTATIS_schluesse1_Gebiet</b> ) die beiden Einträge zugelassen: Schlüssel 459 „Palästinensische Gebiete“ und 465 „Taiwan“.				
<b>datumBeginnVorausgegangeneLP</b>	<b>Tagesdatum</b>	<b>0..1</b>	<a href="#">II.13.1</a>	<a href="#">269</a>
Mit diesem Element wird das Datum der Begründung der bei der Eheschließung bereits bestehenden Lebenspartnerschaft übermittelt (siehe DSMeld-Blatt 1402a).				

### IV.13.5.1.1 Nutzung des Datentyps

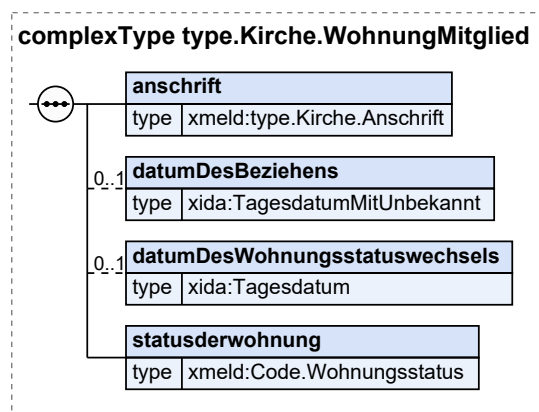
Dieser Typ kann in den folgenden Nachrichten übermittelt werden: [1600](#), [1601](#), [1603](#), [1604](#)

### IV.13.5.2 Wohnung eines Kirchenmitgliedes

Typ: `type.Kirche.WohnungMitglied`

Dieser Typ beschreibt eine Wohnung eines Kirchenmitgliedes, wie sie gemäß § 42 BMG an die öffentlich-rechtlichen Religionsgesellschaften zu übermitteln ist.

Abbildung IV.13.40. `type.Kirche.WohnungMitglied`



Kindelemente von <code>type.Kirche.WohnungMitglied</code>				
Kindelement	Typ	Anz.	Ref.	Seite
<b>anschrift</b>	<code>type.Kirche.Anschrift</code>	1	<a href="#">IV.13.5.13</a>	<a href="#">1313</a>
<b>datumDesBeziehens</b>	<code>TagesdatumMitUnbekannt</code>	0..1	<a href="#">II.13.1</a>	<a href="#">269</a>
Mit diesem Element wird das Datum des Beziehens der Wohnung übermittelt; vgl. Blatt 1301.				
<b>datumDesWohnungsstatuswechsels</b>	<code>Tagesdatum</code>	0..1	<a href="#">II.13.1</a>	<a href="#">269</a>
Mit diesem Element wird das Datum des Wirksamwerdens des neuen Wohnungsstatus übermittelt (siehe DSMeld-Blatt 1301a).				
<b>statusderwohnung</b>	<code>Code.Wohnungsstatus</code>	1	<a href="#">II.3.5.2.67</a>	<a href="#">156</a>
Mit diesem Element wird der Status der Wohnung übermittelt. Es ist zu unterscheiden, ob es sich um die alleinige bzw. die Haupt- oder eine Nebenwohnung handelt.				

### IV.13.5.2.1 Nutzung des Datentyps

Dieser Typ kann in den folgenden Nachrichten übermittelt werden: [1600](#), [1601](#), [1603](#), [1604](#)

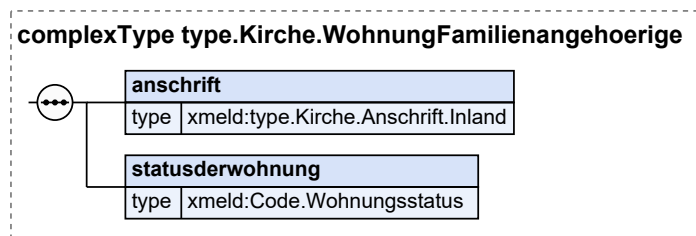
### IV.13.5.3 Wohnung einer familienangehörigen Person

Typ: `type.Kirche.WohnungFamilienangehoerige`



Dieser Typ beschreibt eine Wohnung einer familienangehörigen Person, wie sie gemäß § 42 Abs. 2 BMG an die öffentlich-rechtlichen Religionsgesellschaften zu übermitteln ist.

**Abbildung IV.13.41. type.Kirche.WohnungFamilienangehoerige**



Kindelemente von type.Kirche.WohnungFamilienangehoerige				
Kindelement	Typ	Anz.	Ref.	Seite
anschrift	type.Kirche.Anschrift.Inland	1	IV.13.5.14	1314
statusderwohnung	Code.Wohnungsstatus	1	II.3.5.2.67	156

Es ist anzugeben, ob es sich bei der Wohnung um die alleinige bzw. die Haupt- oder eine Nebenwohnung handelt.

#### IV.13.5.3.1 Nutzung des Datentyps

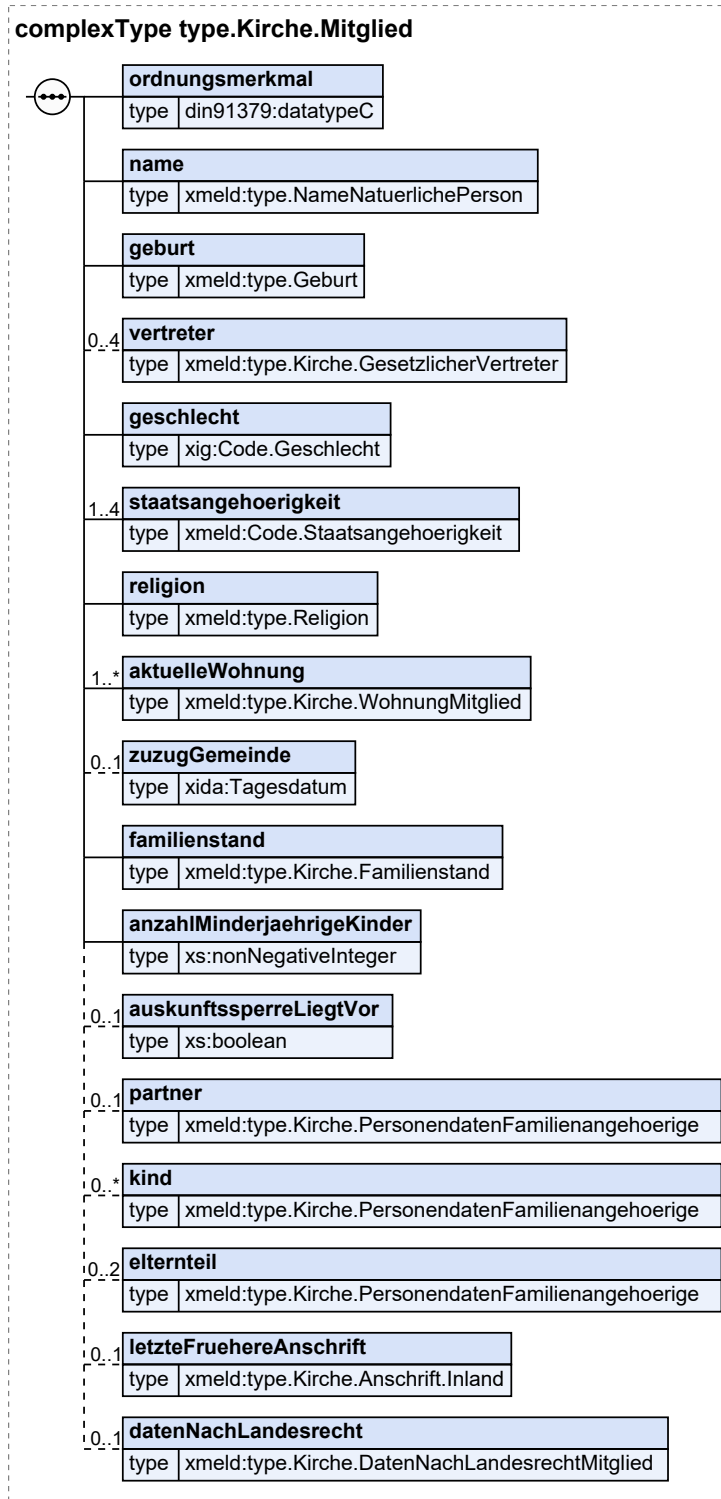
Dieser Typ kann in den folgenden Nachrichten übermittelt werden: [1600](#), [1601](#), [1603](#), [1604](#)

#### IV.13.5.4 Kirchenmitglied

Typ: type.Kirche.Mitglied

Dieser Typ umfasst alle Daten eines Kirchenmitgliedes nach § 42 Abs. 1 BMG sowie der familienangehörigen Personen nach § 42 Abs. 2 BMG zu diesem Kirchenmitglied.

Abbildung IV.13.42. type.Kirche.Mitglied



Kindelemente von type.Kirche.Mitglied				
Kindelement	Typ	Anz.	Ref.	Seite
<b>ordnungsmerkmal</b>	datatypeC	1	II.13.2	270
Mit diesem Element wird das Ordnungsmerkmal eines Kirchenmitgliedes übermittelt.				
<b>name</b>	type.NameNatuerlichePerson	1	II.3.3.1.1	42
<b>geburt</b>	type.Geburt	1	II.3.3.2.1	57
<b>vertreter</b>	type.Kirche.GesetzlicherVertreter	0..4	IV.13.5.10	1311
<b>geschlecht</b>	Code.Geschlecht	1	II.13.1	269
<b>staatsangehoerigkeit</b>	Code.Staatsangehoerigkeit	1..4	II.3.5.2.57	153
Mit diesem Element wird die derzeitige Staatsangehörigkeit des Kirchenmitgliedes übermittelt.				
Besitzt das Kirchenmitglied derzeit mehrere Staatsangehörigkeiten, so sind alle anzugeben, indem das Element mehrfach übermittelt wird.				
<b>religion</b>	type.Religion	1	II.3.3.6.1	69
<b>aktuelleWohnung</b>	type.Kirche.WohnungMitglied	1..n	IV.13.5.2	1302
Es sind alle derzeitigen Wohnungen des Kirchenmitgliedes anzugeben, inklusive Nebenwohnungen. Es sind auch Wohnungen außerhalb des Zuständigkeitsbereichs der Meldebehörde anzugeben.				
<b>zuzugGemeinde</b>	Tagesdatum	0..1	II.13.1	269
Mit diesem Element wird das Datum des Zuzugs in die Gemeinde übermittelt.				
<b>familienstand</b>	type.Kirche.Familienstand	1	IV.13.5.1	1300
<b>anzahlMinderjaehrigeKinder</b>	xs:nonNegativeInteger	1		
Es ist die Anzahl der zum Kirchenmitglied eingetragenen minderjährigen Kinder anzugeben. Falls auswärtige Kinder des Kirchenmitgliedes im Melderegister gespeichert sind, sind auch diese zu berücksichtigen.				
<b>auskunftssperreLiegtVor</b>	xs:boolean	0..1		
Mit diesem Element wird die Tatsache des Vorliegens einer Auskunftssperre übermittelt. Liegt eine Auskunftssperre nach § 51 BMG mit einem Schlüssel 1, 3 oder 11 vor, ist das Element zu übermitteln (Die Sperren 6 und 12 führen nie zu der Übermittlung einer „Tatsache, dass eine Auskunftssperre vorliegt“).				
In diesem Element/Attribut ist nur Wert „true“ zulässig (fixed-Wert).				
<b>partner</b>	type.Kirche. PersonendatenFamilienangehoerige	0..1	IV.13.5.9	1309
Mit diesem Element wird der Ehegatte oder Lebenspartner des Kirchenmitgliedes übermittelt.				
<b>kind</b>	type.Kirche. PersonendatenFamilienangehoerige	0..n	IV.13.5.9	1309
Mit diesen Element werden die Kinder des Kirchenmitgliedes übermittelt.				
<b>elternteil</b>	type.Kirche. PersonendatenFamilienangehoerige	0..2	IV.13.5.9	1309
Mit diesem Element werden die Eltern des minderjährigen Kirchenmitgliedes übermittelt.				
<b>letzteFruehereAnschrift</b>	type.Kirche.Anschrift.Inland	0..1	IV.13.5.14	1314
Es ist die Anschrift der inaktuellen Haupt- oder alleinigen Wohnung im Inland mit dem jüngsten Datum des Auszugs / der Abmeldung zu übermitteln.				

Kindelemente von <code>type.Kirche.Mitglied</code>				
Kindelement	Typ	Anz.	Ref.	Seite
Anmerkung: Die inaktuelle Haupt- oder alleinige Wohnung kann in derselben Gemeinde liegen, wie die aktuelle Haupt- oder alleinige Wohnung (nach Umzug oder Statuswechsel innerhalb der Gemeinde) oder kann in einer anderen Gemeinde liegen (nach Zuzug aus dem Inland, nach Umzug mit Gemeindefwechsel, nach Wiederzuzug aus dem Ausland und nach Statuswechsel über Gemeindegrenzen).				
<b>datenNachLandesrecht</b>	<code>type.Kirche.DatenNachLandesrechtMitglied</code>	<b>0..1</b>	<a href="#">IV.13.5.11</a>	<a href="#">1312</a>

#### IV.13.5.4.1 Nutzung des Datentyps

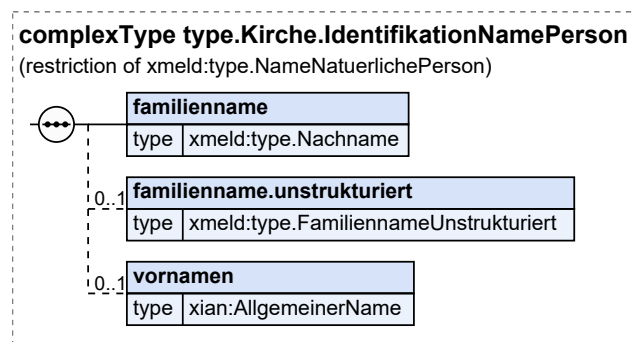
Dieser Typ kann in den folgenden Nachrichten übermittelt werden: [1600](#), [1603](#), [1604](#)

#### IV.13.5.5 Name zur Identifikation einer Person

Typ: `type.Kirche.IdentifikationNamePerson`

Mit diesem Datentyp wird der Name abgebildet, der zur Identifikation eines Kirchenmitgliedes und einer familienangehörigen Person gemäß § 42 Abs. 2 genutzt wird.

Abbildung IV.13.43. `type.Kirche.IdentifikationNamePerson`



Dieser Typ ist eine Einschränkung des Basistyps `type.NameNatuerlichePerson` (siehe [Abschnitt II.3.3.1.1 auf Seite 42](#)).

Kindelemente von <code>type.Kirche.IdentifikationNamePerson</code>				
Kindelement	Typ	Anz.	Ref.	Seite
<b>familiename</b>	<code>type.Nachname</code>	<b>1</b>	<a href="#">II.3.3.1.2</a>	<a href="#">45</a>
<b>familiename.unstrukturiert</b>	<code>type.FamilienameUnstrukturiert</code>	<b>0..1</b>	<a href="#">II.3.3.1.3</a>	<a href="#">46</a>
<b>vornamen</b>	<code>AllgemeinerName</code>	<b>0..1</b>	<a href="#">II.13.1</a>	<a href="#">269</a>

#### IV.13.5.5.1 Nutzung des Datentyps

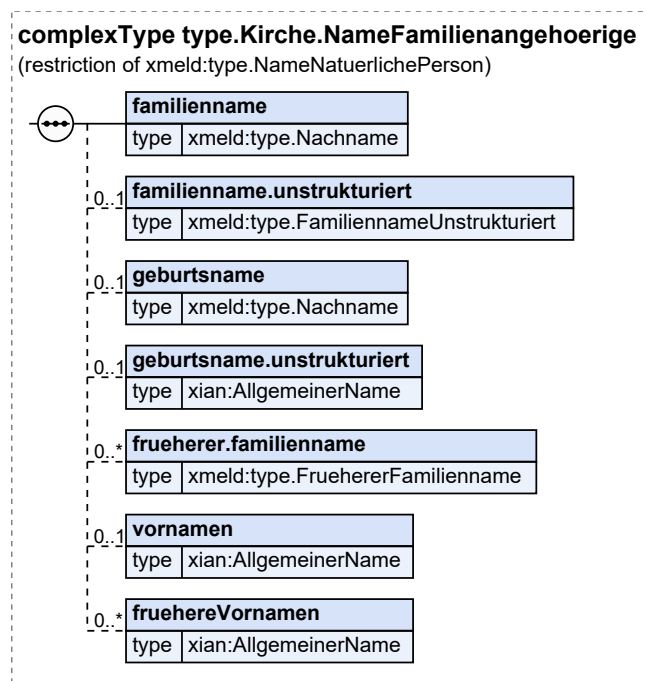
Dieser Typ kann in den folgenden Nachrichten übermittelt werden: [1601](#)

#### IV.13.5.6 Name einer familienangehörigen Person

Typ: `type.Kirche.NameFamilienangehoerige`

Mit diesem Datentyp wird der Name einer familienangehörigen Person gemäß § 42 Abs. 2 abgebildet.

**Abbildung IV.13.44. type.Kirche.NameFamilienangehoerige**



Dieser Typ ist eine Einschränkung des Basistyps `type.NameNatuerlichePerson` (siehe [Abschnitt II.3.3.1.1 auf Seite 42](#)).

Kindelemente von <code>type.Kirche.NameFamilienangehoerige</code>				
Kindelement	Typ	Anz.	Ref.	Seite
<b>familienname</b>	<code>type.Nachname</code>	1	<a href="#">II.3.3.1.2</a>	<a href="#">45</a>
<b>familienname.unstrukturiert</b>	<code>type.FamiliennameUnstrukturiert</code>	0..1	<a href="#">II.3.3.1.3</a>	<a href="#">46</a>
<b>geburtsname</b>	<code>type.Nachname</code>	0..1	<a href="#">II.3.3.1.2</a>	<a href="#">45</a>
<b>geburtsname.unstrukturiert</b>	<code>AllgemeinerName</code>	0..1	<a href="#">II.13.1</a>	<a href="#">269</a>
<b>frueherer.familienname</b>	<code>type.FruehererFamilienname</code>	0..n	<a href="#">II.3.3.1.4</a>	<a href="#">47</a>
<b>vornamen</b>	<code>AllgemeinerName</code>	0..1	<a href="#">II.13.1</a>	<a href="#">269</a>
<b>fruehereVornamen</b>	<code>AllgemeinerName</code>	0..n	<a href="#">II.13.1</a>	<a href="#">269</a>

#### IV.13.5.6.1 Nutzung des Datentyps

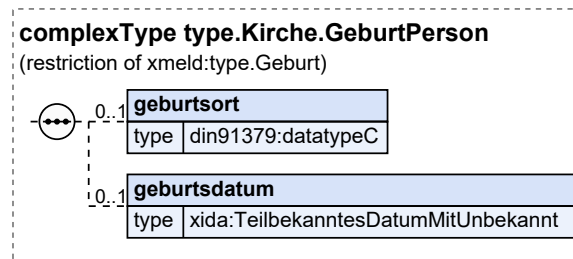
Dieser Typ kann in den folgenden Nachrichten übermittelt werden: [1600](#), [1601](#), [1603](#), [1604](#)

#### IV.13.5.7 Geburtsdaten einer Person

Typ: `type.Kirche.GeburtPerson`

Mit diesem Datentyp werden sowohl alle Angaben zur Geburt einer familienangehörigen Person, wie sie den öffentlich-rechtlichen Religionsgesellschaften gemäß § 42 BMG Abs. 2 mitgeteilt werden, abgebildet, als auch die zur Identifikation genutzten Geburtsdaten eines Kirchenmitgliedes.

Abbildung IV.13.45. type.Kirche.GeburtPerson



Dieser Typ ist eine Einschränkung des Basistyps `type.Geburt` (siehe [Abschnitt II.3.3.2.1 auf Seite 57](#)).

Kindelemente von <code>type.Kirche.GeburtPerson</code>				
Kindelement	Typ	Anz.	Ref.	Seite
<b>geburtsort</b>	<code>datatypeC</code>	<b>0..1</b>	<a href="#">II.13.2</a>	<a href="#">270</a>
<b>geburtsdatum</b>	<code>TeilbekanntesDatumMitUnbekannt</code>	<b>0..1</b>	<a href="#">II.13.1</a>	<a href="#">269</a>

Mit diesem Element wird das Geburtsdatum übermittelt. Sofern das vollständige Geburtsdatum vorliegt, ist das Element `jahrMonatTag` zu befüllen, sofern die Tagesangabe fehlt, das Element `jahrMonat`, sofern die Tagesangabe und die Monatsangabe fehlen, das Element `jahr` und sofern alle Angaben zum Geburtsdatum fehlen, das Element `unbekannt`.

#### IV.13.5.7.1 Nutzung des Datentyps

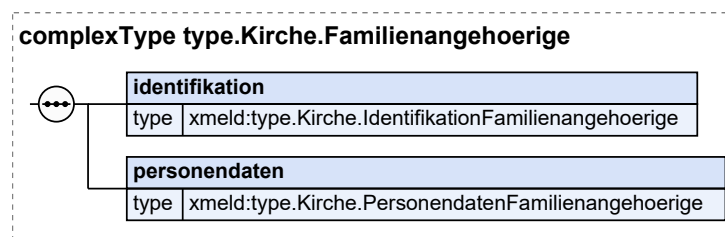
Dieser Typ kann in den folgenden Nachrichten übermittelt werden: [1600](#), [1601](#), [1603](#), [1604](#)

### IV.13.5.8 Familienangehörige Person

Typ: `type.Kirche.Familienangehoerige`

Mit diesem Datentyp werden für familienangehörige Personen zulässige Identifikations- und Personendaten abgebildet.

Abbildung IV.13.46. type.Kirche.Familienangehoerige



Kindelemente von <code>type.Kirche.Familienangehoerige</code>				
Kindelement	Typ	Anz.	Ref.	Seite
<b>identifikation</b>	<code>type.Kirche.IdentifikationFamilienangehoerige</code>	<b>1</b>	<a href="#">IV.13.5.18</a>	<a href="#">1317</a>

Mit diesem Element werden die Identifikationsdaten einer familienangehörigen Person des Kirchenmitgliedes übermittelt.

<b>personendaten</b>	<code>type.Kirche.PersonendatenFamilienangehoerige</code>	<b>1</b>	<a href="#">IV.13.5.9</a>	<a href="#">1309</a>
----------------------	---	----------	---------------------------	----------------------

Kindelemente von <code>type.Kirche.Familienangehoerige</code>				
Kindelement	Typ	Anz.	Ref.	Seite
Mit diesem Element werden die Daten zu einer familienangehörigen Person des Kirchenmitgliedes übermittelt, wie sie aktuell im Melderegister gespeichert sind.				

#### IV.13.5.8.1 Nutzung des Datentyps

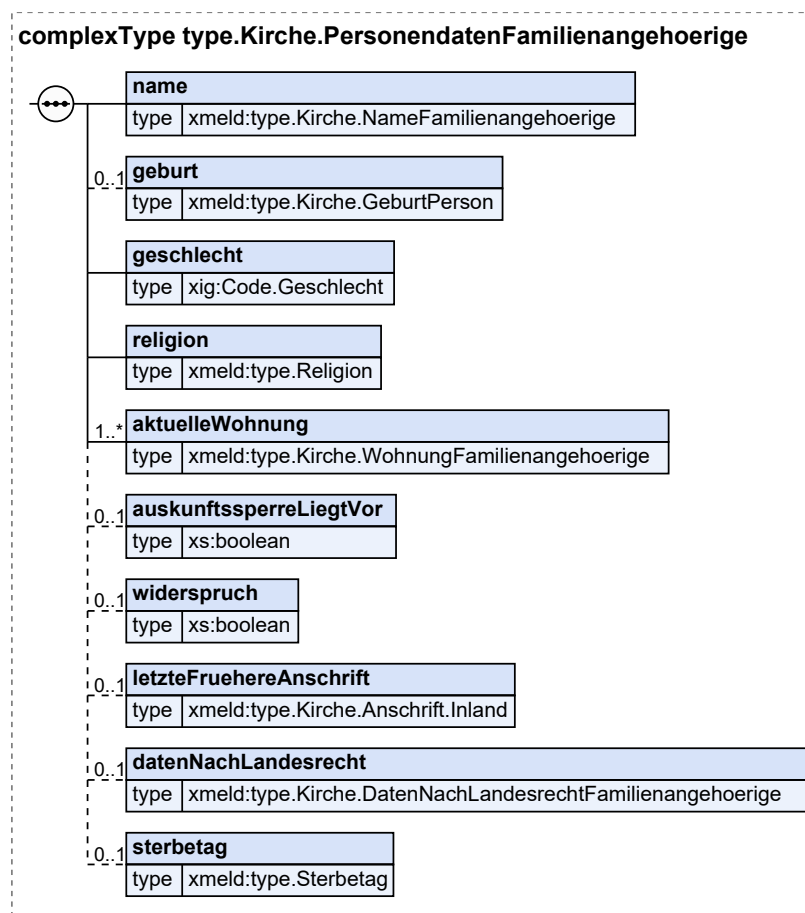
Dieser Typ kann in den folgenden Nachrichten übermittelt werden: [1601](#)

### IV.13.5.9 Personendaten einer Familienangehörigen Person

Typ: `type.Kirche.PersonendatenFamilienangehoerige`

Mit diesem Datentyp werden für familienangehörige Personen zulässige Personendaten abgebildet.

Abbildung IV.13.47. `type.Kirche.PersonendatenFamilienangehoerige`



Kindelemente von <code>type.Kirche.PersonendatenFamilienangehoerige</code>				
Kindelement	Typ	Anz.	Ref.	Seite
name	<code>type.Kirche.NameFamilienangehoerige</code>	1	<a href="#">IV.13.5.6</a>	<a href="#">1306</a>

Kindelemente von <code>type.Kirche.PersonendatenFamilienangehoerige</code>				
Kindelement	Typ	Anz.	Ref.	Seite
<b>geburt</b>	<code>type.Kirche.GeburtPerson</code>	<b>0..1</b>	<a href="#">IV.13.5.7</a>	<a href="#">1307</a>
<b>geschlecht</b>	<code>Code.Geschlecht</code>	<b>1</b>	<a href="#">II.13.1</a>	<a href="#">269</a>
<b>religion</b>	<code>type.Religion</code>	<b>1</b>	<a href="#">II.3.3.6.1</a>	<a href="#">69</a>
<b>aktuelleWohnung</b>	<code>type.Kirche.WohnungFamilienangehoerige</code>	<b>1..n</b>	<a href="#">IV.13.5.3</a>	<a href="#">1302</a>
Mit diesem Element sind alle derzeitigen Wohnungen der familienangehörigen Person zu übermitteln, inklusive Nebenwohnungen. Es sind auch Wohnungen außerhalb der Gemeinde anzugeben.				
<b>auskunftssperreLiegtVor</b>	<code>xs:boolean</code>	<b>0..1</b>		
Mit diesem Element wird die Tatsache des Vorliegens einer Auskunftssperre übermittelt. Liegt eine Auskunftssperre nach § 51 BMG mit einem Schlüssel 1, 3 oder 11 vor, ist das Element zu übermitteln (Die Sperren 6 und 12 führen nie zu der Übermittlung einer „Tatsache, dass eine Auskunftssperre vorliegt“).				
In diesem Element/Attribut ist nur Wert „true“ zulässig (fixed-Wert).				
<b>widerspruch</b>	<code>xs:boolean</code>	<b>0..1</b>		
Mit diesem Element wird die Tatsache übermittelt, dass die familienangehörige Person, die nicht derselben oder keiner öffentlich-rechtlichen Religionsgesellschaft angehört, der Übermittlung nach § 42 Abs. 3 BMG widersprochen hat. Der Leser ist in diesem Fall darauf hinzuweisen, dass diese Daten ausschließlich für steuerliche Zwecke verarbeitet werden dürfen.				
In diesem Element/Attribut ist nur Wert „true“ zulässig (fixed-Wert).				
<b>letzteFruehereAnschrift</b>	<code>type.Kirche.Anschrift.Inland</code>	<b>0..1</b>	<a href="#">IV.13.5.14</a>	<a href="#">1314</a>
Mit diesem Element ist die Anschrift der inaktuellen Haupt- oder alleinigen Wohnung im Inland mit dem jüngsten Datum des Auszugs / der Abmeldung zu übermitteln. Die letzte frühere Anschrift wird nur übermittelt, wenn die familienangehörige Person im Zuständigkeitsbereich der Meldebehörde mit Haupt- oder alleiniger Wohnung geführt wird.				
Anmerkung: Die inaktuelle Haupt- oder alleinige Wohnung kann in derselben Gemeinde liegen, wie die aktuelle Haupt- oder alleinige Wohnung (nach Umzug oder Statuswechsel innerhalb der Gemeinde) oder kann in einer anderen Gemeinde liegen (nach Zuzug aus dem Inland, nach Umzug mit Gemeindefwechsel, nach Wiederzuzug aus dem Ausland und nach Statuswechsel über Gemeindegrenzen).				
<b>datenNachLandesrecht</b>	<code>type.Kirche.DatenNachLandesrechtFamilienangehoerige</code>	<b>0..1</b>	<a href="#">IV.13.5.12</a>	<a href="#">1313</a>
Die Informationen in diesem Typ sind nur zu füllen, wenn das jeweilige Landesrecht die Übermittlung dieser Daten zulässt.				
<b>sterbetag</b>	<code>type.Sterbetag</code>	<b>0..1</b>	<a href="#">II.3.3.14.2.1</a>	<a href="#">114</a>
Mit diesem Element wird das Datum des Sterbetages übermittelt.				
Ist im Sterbeeintrag für den Zeitpunkt des Todes ein Zeitraum eingetragen (Nr. 31.2 der Allgemeinen Verwaltungsvorschrift zum Personenstandsgesetz (PStG-VwV) in der jeweils gültigen Fassung), so ist hier das zweite (spätere) Datum anzugeben. Ggf. ist der Zeitpunkt des Todes, einer Todeserklärung oder einer gerichtlichen Feststellung der Todeszeit anzugeben.				

#### IV.13.5.9.1 Nutzung des Datentyps

Dieser Typ kann in den folgenden Nachrichten übermittelt werden: [1600](#), [1601](#), [1603](#), [1604](#)

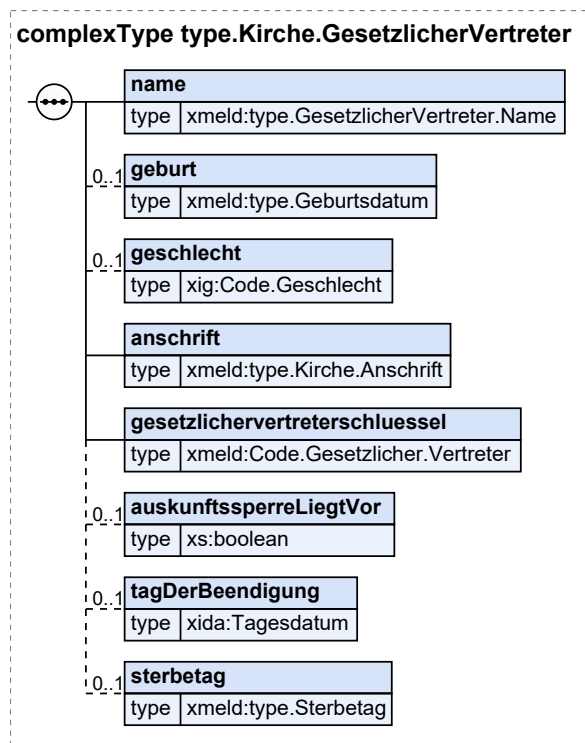


### IV.13.5.10 Gesetzlicher Vertreter

Typ: `type.Kirche.GesetzlicherVertreter`

Dieser Typ beschreibt den gesetzlichen Vertreter.

Abbildung IV.13.48. `type.Kirche.GesetzlicherVertreter`



Kindelemente von <code>type.Kirche.GesetzlicherVertreter</code>				
Kindelement	Typ	Anz.	Ref.	Seite
<b>name</b>	<code>type.GesetzlicherVertreter.Name</code>	1	<a href="#">II.3.3.4.2</a>	<a href="#">64</a>
Mit diesem Element werden die Namensinformationen des gesetzlichen Vertreters übermittelt.				
<b>geburt</b>	<code>type.Geburtsdatum</code>	0..1	<a href="#">II.3.3.2.</a> <a href="#">5.1</a>	<a href="#">61</a>
Falls es sich bei dem gesetzlichen Vertreter um eine natürliche Person handelt, wird in diesem Element das Geburtsdatum des gesetzlichen Vertreters übermittelt. Bei einer juristischen Person als gesetzlicher Vertreter, darf dieses Element nicht übermittelt werden.				
<b>geschlecht</b>	<code>Code.Geschlecht</code>	0..1	<a href="#">II.13.1</a>	<a href="#">269</a>
Mit diesem Element wird das Geschlecht des gesetzlichen Vertreters übermittelt, sofern es sich beim gesetzlichen Vertreter um eine natürliche Person handelt.				
<b>anschrift</b>	<code>type.Kirche.Anschrift</code>	1	<a href="#">IV.13.5.</a> <a href="#">13</a>	<a href="#">1313</a>
Mit diesem Element wird die Anschrift des gesetzlichen Vertreters übermittelt.				
<b>gesetzlichervertreterschluessel</b>	<code>Code.Gesetzlicher.Vertreter</code>	1	<a href="#">II.3.5.2.</a> <a href="#">35</a>	<a href="#">147</a>
Mit diesem Element wird die Art der Vertretung übermittelt.				

Kindelemente von <code>type.Kirche.GesetzlicherVertreter</code>				
Kindelement	Typ	Anz.	Ref.	Seite
<b>auskunftssperreLiegtVor</b>	<code>xs:boolean</code>	<b>0..1</b>		
Mit diesem Element wird die Tatsache des Vorliegens einer Auskunftssperre übermittelt. Liegt eine Auskunftssperre nach § 51 BMG mit einem Schlüssel 3 oder 11 vor, ist das Element zu übermitteln (Die Sperren 6 und 12 führen nie zu der Übermittlung einer „Tatsache, dass eine Auskunftssperre vorliegt“). In diesem Element/Attribut ist nur Wert „true“ zulässig (fixed-Wert).				
<b>tagDerBeendigung</b>	<code>Tagesdatum</code>	<b>0..1</b>	<a href="#">II.13.1</a>	<a href="#">269</a>
Mit diesem Element wird, sofern vorhanden, das Datum übermittelt, an dem die gesetzliche Vertretung bzw. das Betreuungsverhältnis enden wird.				
<b>sterbetag</b>	<code>type.Sterbetag</code>	<b>0..1</b>	<a href="#">II.3.3.14.2.1</a>	<a href="#">114</a>
Mit diesem Element wird das Datum des Sterbetages übermittelt. Ist im Sterbeeintrag für den Zeitpunkt des Todes ein Zeitraum eingetragen (Nr. 31.2 der Allgemeinen Verwaltungsvorschrift zum Personenstandsgesetz (PStG-VwV) in der jeweils gültigen Fassung), so ist hier das zweite (spätere) Datum anzugeben. Ggf. ist der Zeitpunkt des Todes, einer Todeserklärung oder einer gerichtlichen Feststellung der Todeszeit anzugeben.				

#### IV.13.5.10.1 Nutzung des Datentyps

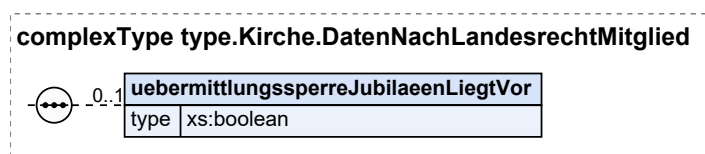
Dieser Typ kann in den folgenden Nachrichten übermittelt werden: [1600](#), [1601](#), [1603](#), [1604](#)

#### IV.13.5.11 Daten nach Landesrecht für das Kirchenmitglied

Typ: `type.Kirche.DatenNachLandesrechtMitglied`

Dieser Typ beschreibt zusätzliche Daten zum Kirchenmitglied. Die Informationen sind nur zu übermitteln, wenn das jeweilige Landesrecht die Übermittlung dieser Daten zulässt.

Abbildung IV.13.49. `type.Kirche.DatenNachLandesrechtMitglied`



Kindelement von <code>type.Kirche.DatenNachLandesrechtMitglied</code>				
Kindelement	Typ	Anz.	Ref.	Seite
<b>uebermittlungssperreJubilaeenLiegtVor</b>	<code>xs:boolean</code>	<b>0..1</b>		
Mit diesem Element wird die Tatsache des Vorliegens einer Übermittlungssperre nach § 50 Abs. 5 i. V. m. § 50 Abs. 2 BMG (Alters- und Ehejubilare) übermittelt. In diesem Element/Attribut ist nur Wert „true“ zulässig (fixed-Wert).				

#### IV.13.5.11.1 Nutzung des Datentyps

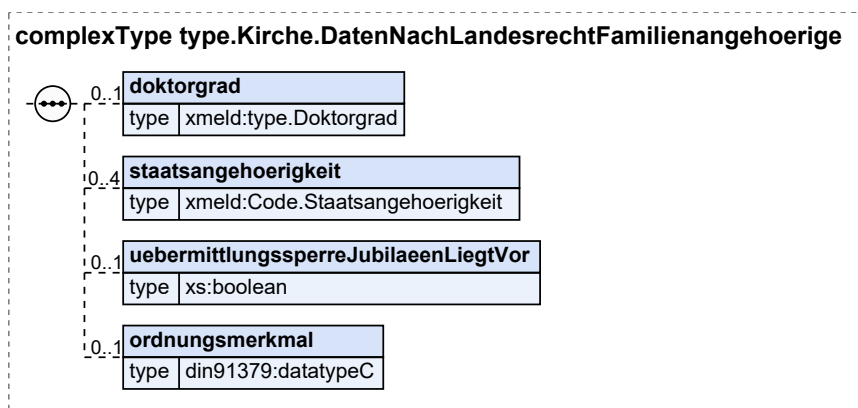
Dieser Typ kann in den folgenden Nachrichten übermittelt werden: [1600](#), [1601](#), [1603](#), [1604](#)

## IV.13.5.12 Daten nach Landesrecht für familienangehörige Personen

Typ: `type.Kirche.DatenNachLandesrechtFamilienangehoerige`

Mit diesem Datentyp werden zusätzliche Daten zur familienangehörigen Person abgebildet. Die Informationen sind nur zu übermitteln, wenn das jeweilige Landesrecht die Übermittlung dieser Daten zulässt.

Abbildung IV.13.50. `type.Kirche.DatenNachLandesrechtFamilienangehoerige`



Kindelemente von <code>type.Kirche.DatenNachLandesrechtFamilienangehoerige</code>				
Kindelement	Typ	Anz.	Ref.	Seite
<b>doktorgrad</b>	<code>type.Doktorgrad</code>	<b>0..1</b>	<a href="#">II.3.2.1</a>	<a href="#">41</a>
Mit diesem Element werden die Doktorgrade einer Person übermittelt. Es sind nur diejenigen Doktorgrade anzugeben, die in Pässe eingetragen werden dürfen. Zulässig sind: „DR.“, „Dr.“, „DR.HC.“, „Dr.hc.“, „Dr.EH.“ und „Dr.eh.“ Sind mehrere Doktorgrade anzugeben, so sind sie durch ein Leerzeichen zu trennen.				
<b>staatsangehoerigkeit</b>	<code>Code.Staatsangehoerigkeit</code>	<b>0..4</b>	<a href="#">II.3.5.2.57</a>	<a href="#">153</a>
Mit diesem Element wird die derzeitige Staatsangehörigkeit der familienangehörigen Person übermittelt. Besitzt die familienangehörige Person derzeit mehrere Staatsangehörigkeiten, so sind alle anzugeben, indem das Element mehrfach übermittelt wird.				
<b>uebermittlungssperreJubilaeeen-LiegtVor</b>	<code>xs:boolean</code>	<b>0..1</b>		
Mit diesem Element wird die Tatsache des Vorliegens einer Übermittlungssperre nach § 50 Abs. 5 i. V. m. § 50 Abs. 2 BMG (Alters- und Ehejubilare) übermittelt. In diesem Element/Attribut ist nur Wert „true“ zulässig (fixed-Wert).				
<b>ordnungsmerkmal</b>	<code>datatypeC</code>	<b>0..1</b>	<a href="#">II.13.2</a>	<a href="#">270</a>
Mit diesem Element wird das Ordnungsmerkmal einer familienangehörigen Person übermittelt.				

### IV.13.5.12.1 Nutzung des Datentyps

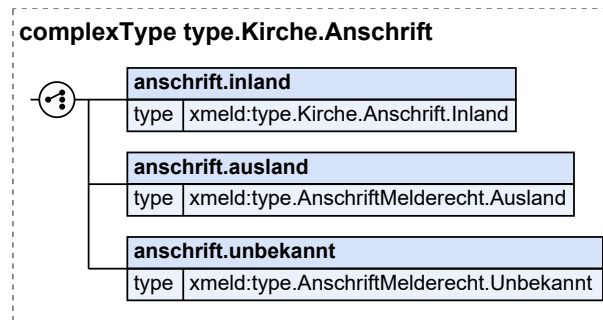
Dieser Typ kann in den folgenden Nachrichten übermittelt werden: [1600](#), [1601](#), [1603](#), [1604](#)

## IV.13.5.13 Anschrift

Typ: `type.Kirche.Anschrift`

Mit diesem Typ wird eine Anschrift im Kontext der Datenübermittlung an die öffentlich-rechtlichen Religionsgesellschaften beschrieben. Es kann sich um eine Inlands-, Auslands- oder unbekannte Anschrift handeln.

**Abbildung IV.13.51. type.Kirche.Anschrift**



Kindelemente von type.Kirche.Anschrift				
Kindelement	Typ	Anz.	Ref.	Seite
anschrift.inland	type.Kirche.Anschrift.Inland	1	IV.13.5.14	1314
Mit diesem Element wird eine Inlandsanschrift übermittelt, ggf. ergänzt um den Straßenschlüssel.				
anschrift.ausland	type.AnschriftMelderecht.Ausland	1	II.3.3.7.4	76
Mit diesem Element wird eine Auslandsanschrift übermittelt.				
anschrift.unbekannt	type.AnschriftMelderecht.Unbekannt	1	II.3.3.7.5	77
Mit diesem Element wird die Tatsache übermittelt, dass eine Anschrift unbekannt ist.				
Im Rahmen der Datenübermittlung an öffentlich-rechtliche Religionsgesellschaften ist nur die Tatsache zu übermitteln, Angaben zum Sachverhalt sind nicht zu übermitteln.				

### IV.13.5.13.1 Nutzung des Datentyps

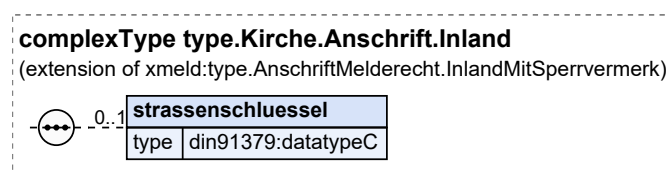
Dieser Typ kann in den folgenden Nachrichten übermittelt werden: [1600](#), [1601](#), [1603](#), [1604](#)

### IV.13.5.14 Inlandsanschrift

Typ: `type.Kirche.Anschrift.Inland`

Mit diesem Typ wird eine inländische Anschrift im Kontext der Datenübermittlung an die öffentlich-rechtlichen Religionsgesellschaften beschrieben. Sofern es sich um eine Anschrift außerhalb der liefernden Gemeinde handelt, ist der Straßenschlüssel nicht zu befüllen.

**Abbildung IV.13.52. type.Kirche.Anschrift.Inland**



Dieser Typ ist eine Erweiterung des Basistyps `type.AnschriftMelderecht.InlandMitSperrvermerk` (siehe [Abschnitt II.3.3.7.8 auf Seite 79](#)).

Kindelement von <code>type.Kirche.Anschrift.Inland</code>				
Kindelement	Typ	Anz.	Ref.	Seite
<b>strassenschluessel</b>	<code>datatypeC</code>	<b>0..1</b>	<a href="#">II.13.2</a>	<a href="#">270</a>
Sofern vorhanden kann hier bei Anschriften in der Gemeinde, für die übermittelt wird, der Straßenschlüssel der Anschrift ergänzt werden. Bei Anschriften außerhalb der Gemeinde ist kein Straßenschlüssel anzugeben.				

#### IV.13.5.14.1 Nutzung des Datentyps

Dieser Typ kann in den folgenden Nachrichten übermittelt werden: [1600](#), [1601](#), [1603](#), [1604](#)

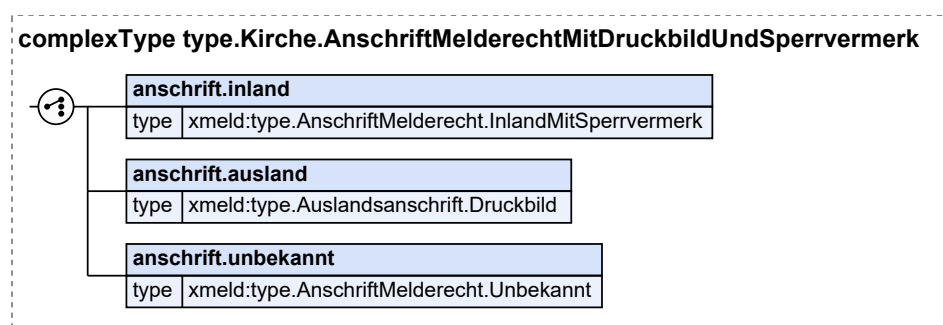
#### IV.13.5.15 Anschriftendarstellung mit Druckbild für Auslandsanschriften und mit bedingtem Sperrvermerk nach § 52 BMG für Inlandsanschriften

Typ: `type.Kirche.AnschriftMelderechtMitDruckbildUndSperrvermerk`

Dieser Datentyp berücksichtigt alle melderechtlichen Anforderungen an eine DSMeld-konform strukturierte Anschrift.

Der Datentyp ist an den allgemeinen Datentyp `type.AnschriftMelderecht` angelehnt, verwendet aber im Unterschied zu diesem für das Element `anschrift.inland` den Datentyp `type.AnschriftMelderecht.InlandMitSperrvermerk` für die Möglichkeit der Übermittlung der Tatsache des Vorliegens eines bedingten Sperrvermerks nach § 52 BMG zur Inlandsanschrift, sowie für das Element `anschrift.ausland` den Datentyp `type.Auslandsanschrift.Druckbild` für die vollständige Druckbild-Darstellung der Auslandsanschrift.

Abbildung IV.13.53. `type.Kirche.AnschriftMelderechtMitDruckbildUndSperrvermerk`



Kindelemente von <code>type.Kirche.AnschriftMelderechtMitDruckbildUndSperrvermerk</code>				
Kindelement	Typ	Anz.	Ref.	Seite
<b>anschrift.inland</b>	<code>type.AnschriftMelderecht.InlandMitSperrvermerk</code>	<b>1</b>	<a href="#">II.3.3.7.8</a>	<a href="#">79</a>
<b>anschrift.ausland</b>	<code>type.Auslandsanschrift.Druckbild</code>	<b>1</b>	<a href="#">II.3.3.7.6</a>	<a href="#">77</a>

Kindelemente von type.Kirche.AnschriftMelderechtMitDruckbildUndSperrvermerk				
Kindelement	Typ	Anz.	Ref.	Seite
anschrift.unbekannt	type.AnschriftMelderecht. Unbekannt	1	II.3.3.7.5	77

#### IV.13.5.15.1 Nutzung des Datentyps

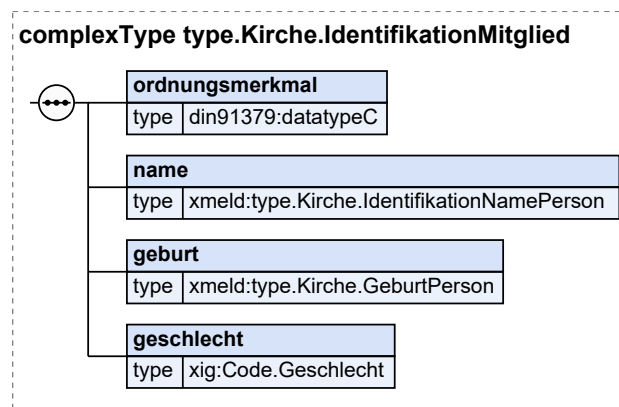
Dieser Typ kann in den folgenden Nachrichten übermittelt werden: [1604](#)

#### IV.13.5.16 Identifikation eines Kirchenmitgliedes

Typ: type.Kirche.IdentifikationMitglied

Mit diesem Datentyp werden die Identifikationsdaten des Kirchenmitgliedes übermittelt. Durch die hier übermittelten Daten soll der Leser der Nachricht in die Lage versetzt werden, eine eindeutige Identifikation des Kirchenmitgliedes auf Basis der im eigenen Register vorliegenden Daten vorzunehmen. Bei Änderungsmitteilungen enthält diese Struktur die Personendaten vor Änderung (alter Datenzustand), während in der jeweiligen Nachricht die neuen Daten nach Änderung im Brutto-Bild enthalten sind.

Abbildung IV.13.54. type.Kirche.IdentifikationMitglied



Kindelemente von type.Kirche.IdentifikationMitglied				
Kindelement	Typ	Anz.	Ref.	Seite
ordnungsmerkmal	datatypeC	1	II.13.2	270
Mit diesem Element wird das Ordnungsmerkmal des Kirchenmitgliedes zum Zwecke der Identifikation übermittelt.				
name	type.Kirche. IdentifikationNamePerson	1	IV.13.5. 5	1306
Mit diesem Element wird der Name des Kirchenmitgliedes zum Zwecke der Identifikation übermittelt.				
geburt	type.Kirche.GeburtPerson	1	IV.13.5. 7	1307
Mit diesem Element werden die Geburtsdaten des Kirchenmitgliedes zum Zwecke der Identifikation übermittelt.				
geschlecht	Code.Geschlecht	1	II.13.1	269
Mit diesem Element wird das Geschlecht des Kirchenmitgliedes zum Zwecke der Identifikation übermittelt.				

### IV.13.5.16.1 Nutzung des Datentyps

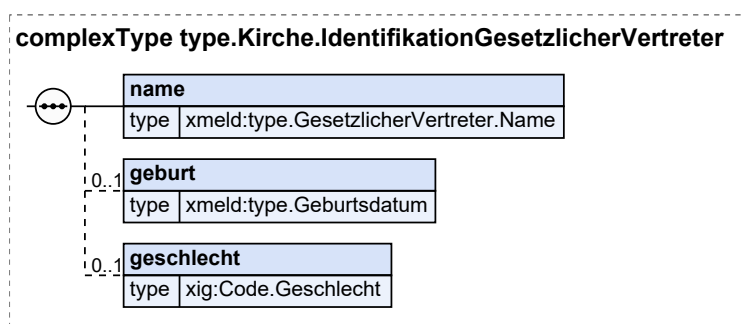
Dieser Typ kann in den folgenden Nachrichten übermittelt werden: [1601](#)

### IV.13.5.17 Identifikation eines gesetzlichen Vertreters

Typ: `type.Kirche.IdentifikationGesetzlicherVertreter`

Mit diesem Datentyp werden die Identifikationsdaten des gesetzlichen Vertreters übermittelt. Durch die hier übermittelten Daten soll der Leser der Nachricht in die Lage versetzt werden, eine eindeutige Identifikation des gesetzlichen Vertreters auf Basis der im eigenen Register vorliegenden Daten vorzunehmen. Bei Änderungsmitteilungen enthält diese Struktur die Personendaten vor Änderung (alter Datenzustand), während in der jeweiligen Nachricht die neuen Daten nach Änderung im Brutto-Bild enthalten sind.

Abbildung IV.13.55. `type.Kirche.IdentifikationGesetzlicherVertreter`



Kindelemente von <code>type.Kirche.IdentifikationGesetzlicherVertreter</code>				
Kindelement	Typ	Anz.	Ref.	Seite
<b>name</b>	<code>type.GesetzlicherVertreter.Name</code>	1	<a href="#">II.3.3.4.2</a>	<a href="#">64</a>
Mit diesem Element werden die Namensinformationen des gesetzlichen Vertreters übermittelt.				
<b>geburt</b>	<code>type.Geburtsdatum</code>	0..1	<a href="#">II.3.3.2.5.1</a>	<a href="#">61</a>
Falls es sich bei dem gesetzlichen Vertreter um eine natürliche Person handelt, wird in diesem Element das Geburtsdatum des gesetzlichen Vertreters übermittelt. Bei einer juristischen Person als gesetzlichen Vertreter, darf dieses Element nicht übermittelt werden.				
<b>geschlecht</b>	<code>Code.Geschlecht</code>	0..1	<a href="#">II.13.1</a>	<a href="#">269</a>
Mit diesem Element wird das Geschlecht des gesetzlichen Vertreters übermittelt, sofern es sich beim gesetzlichen Vertreter um eine natürliche Person handelt.				

### IV.13.5.17.1 Nutzung des Datentyps

Dieser Typ kann in den folgenden Nachrichten übermittelt werden: [1601](#)

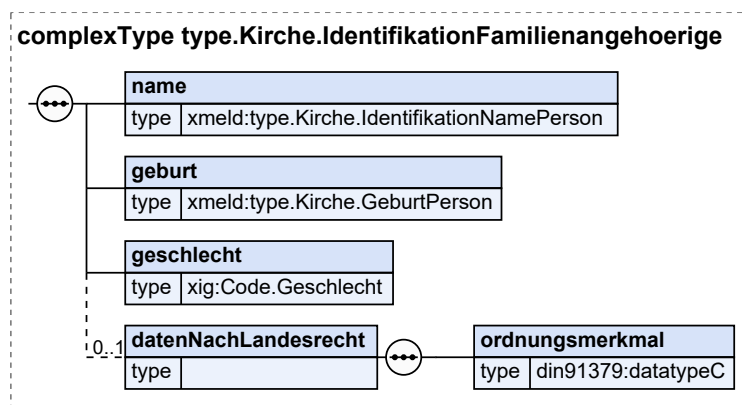
### IV.13.5.18 Identifikation einer familienangehörigen Person

Typ: `type.Kirche.IdentifikationFamilienangehoerige`

Mit diesem Datentyp werden die Identifikationsdaten der familienangehörigen Person übermittelt. Durch die hier übermittelten Daten soll der Leser der Nachricht in die Lage versetzt werden, eine eindeutige

Identifikation der familienangehörigen Person auf Basis der im eigenen Register vorliegenden Daten vorzunehmen. Bei Änderungsmitteilungen enthält diese Struktur die Personendaten vor Änderung (alter Datenzustand), während in der jeweiligen Nachricht die neuen Daten nach Änderung im Brutto-Bild enthalten sind.

**Abbildung IV.13.56. type.Kirche.IdentifikationFamilienangehoerige**



Kindelemente von type.Kirche.IdentifikationFamilienangehoerige				
Kindelement	Typ	Anz.	Ref.	Seite
<b>name</b>	type.Kirche.IdentifikationNamePerson	1	IV.13.5.5	1306
Mit diesem Element wird der Name der familienangehörigen Person übermittelt.				
<b>geburt</b>	type.Kirche.GeburtPerson	1	IV.13.5.7	1307
Mit diesem Element werden die Geburtsdaten der familienangehörigen Person übermittelt.				
<b>geschlecht</b>	Code.Geschlecht	1	II.13.1	269
Mit diesem Element wird das Geschlecht der familienangehörigen Person übermittelt.				
<b>datenNachLandesrecht</b>		0..1		
Die Informationen in diesem Element sind nur zu füllen, wenn das jeweilige Landesrecht die Übermittlung dieser Daten zulässt.				
<b>ordnungsmerkmal</b>	datatypeC	1	II.13.2	270
Mit diesem Element wird das Ordnungsmerkmal der familienangehörigen Person zum Zwecke der Identifikation übermittelt.				

#### IV.13.5.18.1 Nutzung des Datentyps

Dieser Typ kann in den folgenden Nachrichten übermittelt werden: [1601](#)

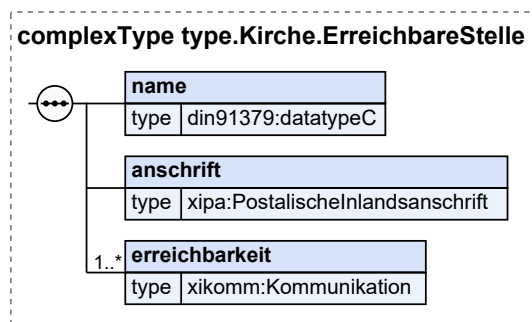
#### IV.13.5.19 Erreichbare Stelle im Datenaustausch mit den öffentlich-rechtlichen Religionsgesellschaften

Typ: type.Kirche.ErreichbareStelle

Mit diesem Datentyp werden die Daten der erreichbaren Stelle ohne Behördenkennung im Datenaustausch mit den öffentlich-rechtlichen Religionsgesellschaften abgebildet.



Abbildung IV.13.57. type.Kirche.EreichbareStelle



Kindelemente von type.Kirche.EreichbareStelle				
Kindelement	Typ	Anz.	Ref.	Seite
<b>name</b>	<b>datatypeC</b>	<b>1</b>	<b>II.13.2</b>	<b>270</b>
Mit diesem Element wird der Name der erreichbaren Stelle übermittelt.				
<b>anschrift</b>	<b>PostalischeInlandsanschrift</b>	<b>1</b>	<b>II.13.1</b>	<b>269</b>
Mit diesem Element wird die Anschrift der erreichbaren Stelle übermittelt.				
<b>erreichbarkeit</b>	<b>Kommunikation</b>	<b>1..n</b>	<b>II.13.1</b>	<b>269</b>
Mit diesem Element werden die Daten zur Erreichbarkeit der Stelle übermittelt.				

#### IV.13.5.19.1 Nutzung des Datentyps

Dieser Typ kann in den folgenden Nachrichten übermittelt werden: [1610](#), [1612](#)

### IV.13.6 Die Nachrichten

In diesem Abschnitt werden die für das Kapitel [Kapitel IV.13, Datenaustausch mit den öffentlich-rechtlichen Religionsgesellschaften](#) relevanten Nachrichten beschrieben.

In der folgenden Tabelle fassen wir alle in diesem Kapitel beschriebenen Nachrichten zusammen.

Alle Nachrichten zu „Kirche“				
Bezeichnung	Nr.	Beschreibung	Dienst	Seite
Bestandslieferung von Kirchenmitgliedern	1600	<p>Diese Nachricht wird ausschließlich für die einmalige Übermittlung der Bestandsdaten verwendet. Die zugrunde liegenden Bestandsdaten stammen aus dem einmaligen, stichtagsbezogenen Datenabzug. Die Nachricht ist erst unmittelbar vor der Lieferung zu erstellen.</p> <p>Diese Nachricht wird versendet von der</p> <ul style="list-style-type: none"> <li>Meldebehörde der Hauptwohnung oder der Meldebehörde der alleinigen Wohnung im Rahmen der Bestandsdatenlieferung und Quittierung (Prozess siehe <a href="#">Abschnitt IV.13.4.4.2 auf Seite 1284</a> bzw. <a href="#">Abschnitt II.5.1.4 auf Seite 198</a>).</li> </ul>	xmeld2505KircheBestandslieferung	<a href="#">1324</a>

Alle Nachrichten zu „Kirche“				
Bezeichnung	Nr.	Beschreibung	Dienst	Seite
Mitteilung der Änderung eines Kirchenmitgliedes	1601	<p>Mit dieser Nachricht werden Fortschreibungen der Daten eines Kirchenmitgliedes oder einer familienangehörigen Person des Kirchenmitgliedes an die öffentlich-rechtlichen Religionsgesellschaften mitgeteilt.</p> <p>Diese Nachricht wird versendet von der</p> <ul style="list-style-type: none"> <li>• Meldebehörde der Hauptwohnung oder Meldebehörde der alleinigen Wohnung im Falle eines Umzug ohne Wechsel des AGS (Prozess siehe <a href="#">Abschnitt IV.13.4.1.2.1 auf Seite 1234</a>),</li> <li>• Meldebehörde der Hauptwohnung oder Meldebehörde der alleinigen Wohnung im Falle eines Bezug einer Nebenwohnung (Prozess siehe <a href="#">Abschnitt IV.13.4.1.3 auf Seite 1241</a>),</li> <li>• Meldebehörde der Hauptwohnung oder Meldebehörde der alleinigen Wohnung im Falle einer Aufgabe einer Nebenwohnung (Prozess siehe <a href="#">Abschnitt IV.13.4.2.3 auf Seite 1248</a>),</li> <li>• Meldebehörde der Hauptwohnung oder Meldebehörde der alleinigen Wohnung im Falle einer Fortschreibung von Namen und Doktorgraden (Prozess siehe <a href="#">Abschnitt IV.13.4.3.1 auf Seite 1250</a>),</li> <li>• Meldebehörde der Hauptwohnung oder Meldebehörde der alleinigen Wohnung im Falle einer Fortschreibung von Geburtsdaten (Prozess siehe <a href="#">Abschnitt IV.13.4.3.2 auf Seite 1252</a>),</li> <li>• Meldebehörde der Hauptwohnung oder Meldebehörde der alleinigen Wohnung im Falle einer Fortschreibung von Daten zum Geschlecht (Prozess siehe <a href="#">Abschnitt IV.13.4.3.4 auf Seite 1253</a>),</li> <li>• Meldebehörde der Hauptwohnung oder Meldebehörde der alleinigen Wohnung im Falle einer Fortschreibung von Daten des gesetzlichen Vertreters (Prozess siehe <a href="#">Abschnitt IV.13.4.3.6 auf Seite 1255</a>),</li> <li>• Meldebehörde der Hauptwohnung oder Meldebehörde der alleinigen Wohnung im Falle einer Fortschreibung von Daten zur Staatsangehörigkeit (Prozess siehe <a href="#">Abschnitt IV.13.4.3.7 auf Seite 1257</a>),</li> <li>• Meldebehörde der Hauptwohnung oder Meldebehörde der alleinigen Wohnung im Falle einer Fortschreibung von Daten zur Religion (Prozess siehe <a href="#">Abschnitt IV.13.4.3.8 auf Seite 1258</a>),</li> </ul>	xmeld2505Kirche	<a href="#">1325</a>

Alle Nachrichten zu „Kirche“				
Bezeichnung	Nr.	Beschreibung	Dienst	Seite
		<ul style="list-style-type: none"> <li>• Meldebehörde der Hauptwohnung oder Meldebehörde der alleinigen Wohnung im Falle einer Fortschreibung von Daten zur Anschrift ohne Änderung des AGS (Prozess siehe <a href="#">Abschnitt IV.13.4.3.9.1 auf Seite 1262</a>),</li> <li>• Meldebehörde der Hauptwohnung oder Meldebehörde der alleinigen Wohnung im Falle eines Wohnungsstatuswechsel ohne Wechsel des AGS (Prozess siehe <a href="#">Abschnitt IV.13.4.3.10.2.1 auf Seite 1269</a>),</li> <li>• Meldebehörde der Hauptwohnung oder Meldebehörde der alleinigen Wohnung im Falle einer Fortschreibung von Daten zum Familienstand (Prozess siehe <a href="#">Abschnitt IV.13.4.3.11 auf Seite 1273</a>),</li> <li>• Meldebehörde der Hauptwohnung oder Meldebehörde der alleinigen Wohnung im Falle einer Fortschreibung von Daten zum Ehegatten oder Lebenspartner (Prozess siehe <a href="#">Abschnitt IV.13.4.3.12 auf Seite 1274</a>),</li> <li>• Meldebehörde der Hauptwohnung oder Meldebehörde der alleinigen Wohnung im Falle einer Fortschreibung von Daten zu Kindern (Prozess siehe <a href="#">Abschnitt IV.13.4.3.13 auf Seite 1276</a>),</li> <li>• Meldebehörde der Hauptwohnung oder Meldebehörde der alleinigen Wohnung im Falle einer Fortschreibung von Daten zu Auskunfts- und Übermittlungssperren (Prozess siehe <a href="#">Abschnitt IV.13.4.3.15 auf Seite 1279</a>),</li> <li>• Meldebehörde der Hauptwohnung oder Meldebehörde der alleinigen Wohnung im Falle einer Fortschreibung des Ordnungsmerkmals (Prozess siehe <a href="#">Abschnitt IV.13.4.3.21 auf Seite 1282</a>).</li> </ul>		
Mitteilung des Zugangs eines Kirchenmitgliedes	1603	<p>Mit dieser Nachricht kann der Zugang eines Kirchenmitgliedes der jeweiligen öffentlich-rechtlichen Religionsgesellschaft mitgeteilt werden.</p> <p>Diese Nachricht wird versendet von der</p> <ul style="list-style-type: none"> <li>• Zuzugsmeldebehörde im Falle eines Zuzug aus dem Inland aus Sicht der Zuzugsmeldebehörde (Prozess siehe <a href="#">Abschnitt IV.13.4.1.1.1 auf Seite 1231</a>),</li> <li>• Meldebehörde der Hauptwohnung oder Meldebehörde der alleinigen Wohnung im Falle eines Umzug mit Wechsel des AGS</li> </ul>	xmeld2505Kirche	<a href="#">1330</a>

Alle Nachrichten zu „Kirche“				
Bezeichnung	Nr.	Beschreibung	Dienst	Seite
		<p>(Prozess siehe <a href="#">Abschnitt IV.13.4.1.2.2 auf Seite 1237</a>),</p> <ul style="list-style-type: none"> <li>• Meldebehörde der Hauptwohnung oder Meldebehörde der alleinigen Wohnung im Falle eines erstmaligen Zuzug aus dem Ausland (Prozess siehe <a href="#">Abschnitt IV.13.4.1.4.1 auf Seite 1243</a>),</li> <li>• Meldebehörde der Hauptwohnung oder Meldebehörde der alleinigen Wohnung im Falle eines Wiederzuzug aus dem Ausland (Prozess siehe <a href="#">Abschnitt IV.13.4.1.4.2 auf Seite 1244</a>),</li> <li>• Meldebehörde der Hauptwohnung oder Meldebehörde der alleinigen Wohnung im Falle einer Fortschreibung von Daten zur Religion (Prozess siehe <a href="#">Abschnitt IV.13.4.3.8 auf Seite 1258</a>),</li> <li>• Meldebehörde der Hauptwohnung oder Meldebehörde der alleinigen Wohnung im Falle einer Fortschreibung von Daten zur Anschrift mit Änderung des AGS der Haupt- oder alleinigen Wohnung (Prozess siehe <a href="#">Abschnitt IV.13.4.3.9.2 auf Seite 1263</a>),</li> <li>• Meldebehörde der Hauptwohnung oder Meldebehörde der alleinigen Wohnung im Falle eines Wohnungsstatuswechsel (Prozess siehe <a href="#">Abschnitt IV.13.4.3.10 auf Seite 1266</a>),</li> <li>• Meldebehörde der Hauptwohnung oder Meldebehörde der alleinigen Wohnung im Falle einer Rücknahme des Wegzug in das Ausland oder nach Unbekannt (Prozess siehe <a href="#">Abschnitt IV.13.4.4.3.1 auf Seite 1285</a>).</li> </ul> <p>Meldebehörde der Hauptwohnung oder Meldebehörde der alleinigen Wohnung im Falle einer Rücknahme der Stornierung einer Person (Prozess siehe <a href="#">Abschnitt IV.13.4.4.3.2 auf Seite 1286</a>).</p> <p>Meldebehörde der Hauptwohnung oder Meldebehörde der alleinigen Wohnung im Falle einer Rücknahme eines Sterbefalls (Prozess siehe <a href="#">Abschnitt IV.13.4.4.3.3 auf Seite 1288</a>).</p>		
Mitteilung des Wegfalls eines Kirchenmitgliedes	1604	<p>Mit dieser Nachricht kann der Wegfall eines Kirchenmitgliedes der jeweiligen öffentlich-rechtlichen Religionsgesellschaft mitgeteilt werden.</p> <p>Diese Nachricht wird versendet von der</p>	xmeld2505Kirche	<a href="#">1331</a>

Alle Nachrichten zu „Kirche“				
Bezeichnung	Nr.	Beschreibung	Dienst	Seite
		<ul style="list-style-type: none"> <li>• Meldebehörde der Hauptwohnung oder Meldebehörde der alleinigen Wohnung im Falle eines Zuzug aus dem Inland bezogen auf die Wegzugsmeldebehörde (Prozess siehe <a href="#">Abschnitt IV.13.4.1.1.2 auf Seite 1233</a>),</li> <li>• Meldebehörde der Hauptwohnung oder Meldebehörde der alleinigen Wohnung im Falle eines Umzug mit Wechsel des AGS (Prozess siehe <a href="#">Abschnitt IV.13.4.1.2.2 auf Seite 1237</a>),</li> <li>• Meldebehörde der Hauptwohnung oder Meldebehörde der alleinigen Wohnung im Falle eines Wegzug in das Ausland (Prozess siehe <a href="#">Abschnitt IV.13.4.2.1 auf Seite 1246</a>),</li> <li>• Meldebehörde der Hauptwohnung oder Meldebehörde der alleinigen Wohnung im Falle eines Wegzug nach unbekannt (Prozess siehe <a href="#">Abschnitt IV.13.4.2.2 auf Seite 1247</a>),</li> <li>• Meldebehörde der Hauptwohnung oder Meldebehörde der alleinigen Wohnung im Falle einer Fortschreibung von Daten zur Religion (Prozess siehe <a href="#">Abschnitt IV.13.4.3.8 auf Seite 1258</a>),</li> <li>• Meldebehörde der Hauptwohnung oder Meldebehörde der alleinigen Wohnung im Falle einer Fortschreibung von Daten zur Anschrift mit Änderung des AGS der Haupt- oder alleinigen Wohnung (Prozess siehe <a href="#">Abschnitt IV.13.4.3.9.2 auf Seite 1263</a>),</li> <li>• Meldebehörde der Hauptwohnung oder Meldebehörde der alleinigen Wohnung im Falle eines Wohnungsstatuswechsel (Prozess siehe <a href="#">Abschnitt IV.13.4.3.10 auf Seite 1266</a>),</li> <li>• Meldebehörde der Hauptwohnung oder Meldebehörde der alleinigen Wohnung im Falle eines Sterbefall (Prozess siehe <a href="#">Abschnitt IV.13.4.3.16 auf Seite 1280</a>),</li> <li>• Meldebehörde der Hauptwohnung oder Meldebehörde der alleinigen Wohnung im Falle einer Stornierung einer Person (Prozess siehe <a href="#">Abschnitt IV.13.4.4.4 auf Seite 1289</a>).</li> </ul>		
Erklärung der Zugehörigkeit zu einer öffentlich-rechtlichen Religionsgesellschaft	1610	Mit dieser Nachricht teilt eine öffentlich-rechtliche Religionsgesellschaft mit, dass ein Einwohner in der kommunalen Gemeinde der Haupt- oder alleinigen Wohnung Kirchenmitglied dieser öffentlich-rechtlichen Religionsgesellschaft ist.	xmeld2505Kirche2m b	1333

Alle Nachrichten zu „Kirche“				
Bezeichnung	Nr.	Beschreibung	Dienst	Seite
		Diese Nachricht wird versendet von der <ul style="list-style-type: none"> <li>öffentlich-rechtlichen Religionsgesellschaft im Falle einer Erklärung der Zugehörigkeit zu einer öffentlich-rechtlichen Religionsgesellschaft (Prozess siehe <a href="#">Abschnitt IV.13.4.5.2 auf Seite 1297</a>).</li> </ul>		
Erklärung des Austritts aus einer öffentlich-rechtlichen Religionsgesellschaft	1612	Mit dieser Nachricht teilt eine öffentlich-rechtliche Religionsgesellschaft mit, dass ein Kirchenmitglied aus der öffentlich-rechtlichen Religionsgesellschaft ausgetreten ist.  Die Nachricht darf nur versendet werden, sofern das jeweilige Landesrecht dies vorsieht.  Diese Nachricht wird versendet von der <ul style="list-style-type: none"> <li>öffentlich-rechtlichen Religionsgesellschaft im Falle einer Erklärung des Austritts aus einer öffentlich-rechtlichen Religionsgesellschaft (Prozess siehe <a href="#">Abschnitt IV.13.4.5.3 auf Seite 1298</a>).</li> </ul>	xmeld2505Kirchenaustritt	<a href="#">1335</a>

### IV.13.6.1 Bestandslieferung von Kirchenmitgliedern

Nachricht: **kirche.bestandslieferung.1600**

Diese Nachricht wird ausschließlich für die einmalige Übermittlung der Bestandsdaten verwendet. Die zugrunde liegenden Bestandsdaten stammen aus dem einmaligen, stichtagsbezogenen Datenabzug. Die Nachricht ist erst unmittelbar vor der Lieferung zu erstellen.

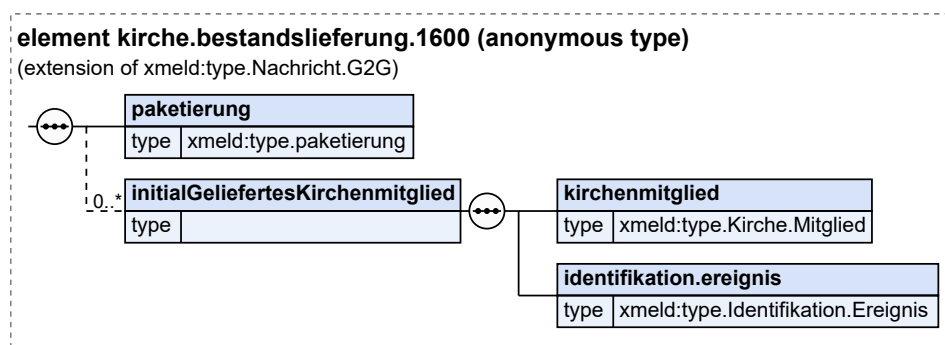
Diese Nachricht wird versendet von der

- Meldebehörde der Hauptwohnung oder der Meldebehörde der alleinigen Wohnung im Rahmen der Bestandsdatenlieferung und Quittierung (Prozess siehe [Abschnitt IV.13.4.4.2 auf Seite 1284](#) bzw. [Abschnitt II.5.1.4 auf Seite 198](#)).

#### Rechtsgrundlagen:

- § 42 BMG

Abbildung IV.13.58. kirche.bestandslieferung.1600



Diese Nachricht ist eine Erweiterung des Basistyps `type.Nachricht.G2G` (siehe [Abschnitt II.4.2.3.4 auf Seite 166](#)).

Kindelemente von <code>kirche.bestandslieferung.1600</code>				
Kindelement	Typ	Anz.	Ref.	Seite
<b>paketierung</b>	<code>type.paketierung</code>	1	<a href="#">II.4.4.1</a>	183
<b>initialGeliefertesKirchenmitglied</b>		0..n		
<b>kirchenmitglied</b>	<code>type.Kirche.Mitglied</code>	1	<a href="#">IV.13.5.4</a>	1303
<b>identifikation.ereignis</b>	<code>type.Identifikation.Ereignis</code>	1	<a href="#">II.4.3.7.1</a>	181
Mit diesem Element werden die Daten übermittelt, die zur Identifikation und zeitlichen Einordnung des Ereignisses notwendig sind. Im Rahmen von Bestandsdatenlieferungen ist im Element <code>ereignis.zeitpunkt</code> der Zeitpunkt des Datenabzugs zum Stichtag zu verwenden.				

## IV.13.6.2 Mitteilung der Änderung eines Kirchenmitgliedes

Nachricht: `kirche.fortschreibung.1601`

Mit dieser Nachricht werden Fortschreibungen der Daten eines Kirchenmitgliedes oder einer familienangehörigen Person des Kirchenmitgliedes an die öffentlich-rechtlichen Religionsgesellschaften mitgeteilt.

Diese Nachricht wird versendet von der

- Meldebehörde der Hauptwohnung oder Meldebehörde der alleinigen Wohnung im Falle eines Umzug ohne Wechsel des AGS (Prozess siehe [Abschnitt IV.13.4.1.2.1 auf Seite 1234](#)),
- Meldebehörde der Hauptwohnung oder Meldebehörde der alleinigen Wohnung im Falle eines Bezug einer Nebenwohnung (Prozess siehe [Abschnitt IV.13.4.1.3 auf Seite 1241](#)),
- Meldebehörde der Hauptwohnung oder Meldebehörde der alleinigen Wohnung im Falle einer Aufgabe einer Nebenwohnung (Prozess siehe [Abschnitt IV.13.4.2.3 auf Seite 1248](#)),
- Meldebehörde der Hauptwohnung oder Meldebehörde der alleinigen Wohnung im Falle einer Fortschreibung von Namen und Doktorgraden (Prozess siehe [Abschnitt IV.13.4.3.1 auf Seite 1250](#)),
- Meldebehörde der Hauptwohnung oder Meldebehörde der alleinigen Wohnung im Falle einer Fortschreibung von Geburtsdaten (Prozess siehe [Abschnitt IV.13.4.3.2 auf Seite 1252](#)),
- Meldebehörde der Hauptwohnung oder Meldebehörde der alleinigen Wohnung im Falle einer Fortschreibung von Daten zum Geschlecht (Prozess siehe [Abschnitt IV.13.4.3.4 auf Seite 1253](#)),
- Meldebehörde der Hauptwohnung oder Meldebehörde der alleinigen Wohnung im Falle einer Fortschreibung von Daten des gesetzlichen Vertreters (Prozess siehe [Abschnitt IV.13.4.3.6 auf Seite 1255](#)),
- Meldebehörde der Hauptwohnung oder Meldebehörde der alleinigen Wohnung im Falle einer Fortschreibung von Daten zur Staatsangehörigkeit (Prozess siehe [Abschnitt IV.13.4.3.7 auf Seite 1257](#)),
- Meldebehörde der Hauptwohnung oder Meldebehörde der alleinigen Wohnung im Falle einer Fortschreibung von Daten zur Religion (Prozess siehe [Abschnitt IV.13.4.3.8 auf Seite 1258](#)),
- Meldebehörde der Hauptwohnung oder Meldebehörde der alleinigen Wohnung im Falle einer Fortschreibung von Daten zur Anschrift ohne Änderung des AGS (Prozess siehe [Abschnitt IV.13.4.3.9.1 auf Seite 1262](#)),
- Meldebehörde der Hauptwohnung oder Meldebehörde der alleinigen Wohnung im Falle eines Wohnungsstatuswechsel ohne Wechsel des AGS (Prozess siehe [Abschnitt IV.13.4.3.10.2.1 auf Seite 1269](#)),

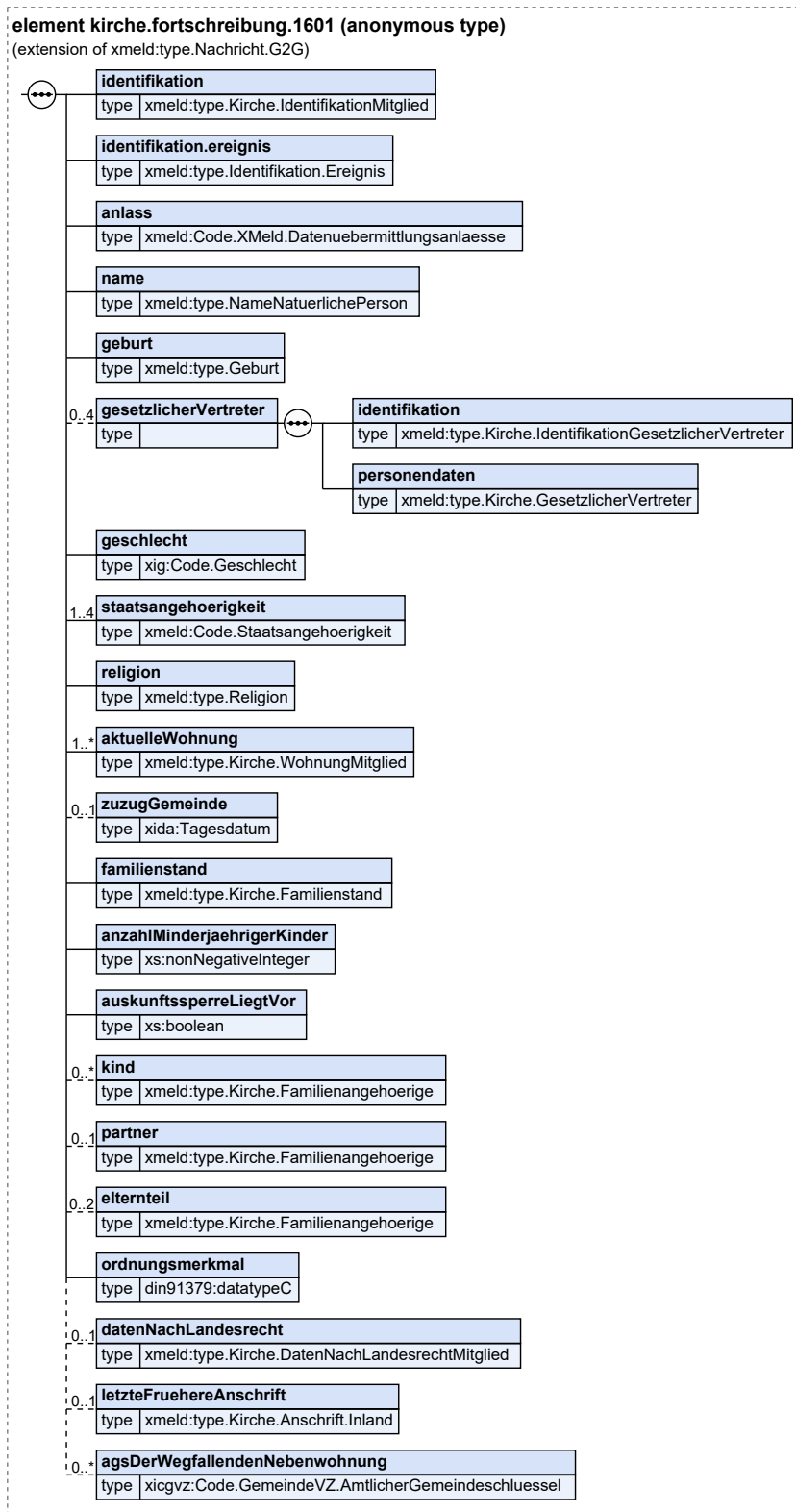
- Meldebehörde der Hauptwohnung oder Meldebehörde der alleinigen Wohnung im Falle einer Fortschreibung von Daten zum Familienstand (Prozess siehe [Abschnitt IV.13.4.3.11 auf Seite 1273](#)),
- Meldebehörde der Hauptwohnung oder Meldebehörde der alleinigen Wohnung im Falle einer Fortschreibung von Daten zum Ehegatten oder Lebenspartner (Prozess siehe [Abschnitt IV.13.4.3.12 auf Seite 1274](#)),
- Meldebehörde der Hauptwohnung oder Meldebehörde der alleinigen Wohnung im Falle einer Fortschreibung von Daten zu Kindern (Prozess siehe [Abschnitt IV.13.4.3.13 auf Seite 1276](#)),
- Meldebehörde der Hauptwohnung oder Meldebehörde der alleinigen Wohnung im Falle einer Fortschreibung von Daten zu Auskunfts- und Übermittlungssperren (Prozess siehe [Abschnitt IV.13.4.3.15 auf Seite 1279](#)),
- Meldebehörde der Hauptwohnung oder Meldebehörde der alleinigen Wohnung im Falle einer Fortschreibung des Ordnungsmerkmals (Prozess siehe [Abschnitt IV.13.4.3.21 auf Seite 1282](#)).

**Rechtsgrundlagen:**

- § 42 BMG



Abbildung IV.13.59. kirche.fortschreibung.1601



Diese Nachricht ist eine Erweiterung des Basistyps `type.Nachricht.G2G` (siehe [Abschnitt II.4.2.3.4 auf Seite 166](#)).

Kindelemente von <code>kirche.fortschreibung.1601</code>				
Kindelement	Typ	Anz.	Ref.	Seite
<b>identifikation</b>	<code>type.Kirche.IdentifikationMitglied</code>	1	<a href="#">IV.13.5.16</a>	<a href="#">1316</a>
Mit diesem Element werden die Identifikationsdaten des Kirchenmitgliedes übermittelt.				
<b>identifikation.ereignis</b>	<code>type.Identifikation.Ereignis</code>	1	<a href="#">II.4.3.7.1</a>	<a href="#">181</a>
Mit diesem Element werden die Daten übermittelt, die zur Identifikation und zeitlichen Einordnung des Ereignisses notwendig sind.				
<b>anlass</b>	<code>Code.XMeld.Datenuebermittlungsanlaesse</code>	1	<a href="#">II.3.5.2.73</a>	<a href="#">158</a>
Mit diesem Element wird der Anlass der Fortschreibung des Kirchenmitgliedes mitgeteilt.				
<b>name</b>	<code>type.NameNatuerlichePerson</code>	1	<a href="#">II.3.3.1.1</a>	<a href="#">42</a>
Mit diesem Element werden die Namen des Kirchenmitgliedes übermittelt, wie sie aktuell im Melderegister gespeichert sind.				
<b>geburt</b>	<code>type.Geburt</code>	1	<a href="#">II.3.3.2.1</a>	<a href="#">57</a>
Mit diesem Element werden die Geburtsdaten des Kirchenmitgliedes übermittelt, wie sie aktuell im Melderegister gespeichert sind.				
<b>gesetzlicherVertreter</b>		0..4		
Mit diesem Element werden die Identifikations- und Personendaten zu einem gesetzlichen Vertreter des Kirchenmitgliedes übermittelt.				
<b>identifikation</b>	<code>type.Kirche.IdentifikationGesetzlicherVertreter</code>	1	<a href="#">IV.13.5.17</a>	<a href="#">1317</a>
Mit diesem Element werden die Identifikationsdaten eines gesetzlichen Vertreters des Kirchenmitgliedes übermittelt.				
<b>personendaten</b>	<code>type.Kirche.GesetzlicherVertreter</code>	1	<a href="#">IV.13.5.10</a>	<a href="#">1311</a>
Mit diesem Element werden die Daten zu einem gesetzlichen Vertreter des Kirchenmitgliedes übermittelt, wie sie aktuell im Melderegister gespeichert sind.				
<b>geschlecht</b>	<code>Code.Geschlecht</code>	1	<a href="#">II.13.1</a>	<a href="#">269</a>
Mit diesem Element wird das Geschlecht des Kirchenmitgliedes übermittelt, wie es aktuell im Melderegister gespeichert ist.				
<b>staatsangehoerigkeit</b>	<code>Code.Staatsangehoerigkeit</code>	1..4	<a href="#">II.3.5.2.57</a>	<a href="#">153</a>
Mit diesem Element wird die Staatsangehörigkeit des Kirchenmitgliedes übermittelt, wie sie aktuell im Melderegister gespeichert ist.				
Besitzt das Kirchenmitglied derzeit mehrere Staatsangehörigkeiten, so sind alle anzugeben, indem das Element mehrfach übermittelt wird.				
<b>religion</b>	<code>type.Religion</code>	1	<a href="#">II.3.3.6.1</a>	<a href="#">69</a>
Mit diesem Element wird die Zugehörigkeit des Kirchenmitgliedes zu einer öffentlich-rechtlichen Religionsgesellschaft übermittelt, wie sie aktuell im Melderegister gespeichert ist.				
<b>aktuelleWohnung</b>	<code>type.Kirche.WohnungMitglied</code>	1..n	<a href="#">IV.13.5.2</a>	<a href="#">1302</a>

Kindelemente von kirche.fortschreibung.1601				
Kindelement	Typ	Anz.	Ref.	Seite
Mit diesem Element werden die Daten einer Wohnung des Kirchenmitgliedes übermittelt, wie sie aktuell im Melderegister gespeichert sind. Es sind alle derzeitigen Wohnungen des Kirchenmitgliedes zu berücksichtigen, auch Nebenwohnungen und Wohnungen außerhalb des Zuständigkeitsbereichs der Meldebehörde.				
<b>zuzugGemeinde</b>	<b>Tagesdatum</b>	<b>0..1</b>	<b>II.13.1</b>	<b>269</b>
Mit diesem Element wird das Datum des Zuzugs in die Gemeinde übermittelt.				
<b>familienstand</b>	<b>type.Kirche.Familienstand</b>	<b>1</b>	<b>IV.13.5.1</b>	<b>1300</b>
Mit diesem Element wird der Familienstand des Kirchenmitgliedes übermittelt, wie er aktuell im Melderegister gespeichert ist.				
<b>anzahlMinderjaehrigerKinder</b>	<b>xs:nonNegativeInteger</b>	<b>1</b>		
Mit diesem Element wird die Anzahl der minderjährigen Kinder eines Kirchenmitgliedes übermittelt, wie sie aktuell im Melderegister gespeichert sind.				
<b>auskunftssperreLiegtVor</b>	<b>xs:boolean</b>	<b>1</b>		
Mit diesem Element wird mitgeteilt, ob für das Kirchenmitglied eine Auskunftssperre nach § 51 BMG mit einem Schlüssel 1, 3 oder 11 vorliegt.				
<b>kind</b>	<b>type.Kirche.Familienangehoerige</b>	<b>0..n</b>	<b>IV.13.5.8</b>	<b>1308</b>
Mit diesem Element werden die Identifikations- und Personendaten zu einem Kind des Kirchenmitgliedes übermittelt.				
<b>partner</b>	<b>type.Kirche.Familienangehoerige</b>	<b>0..1</b>	<b>IV.13.5.8</b>	<b>1308</b>
Mit diesem Element werden die Identifikations- und Personendaten zu einem Ehegatten oder Lebenspartner des Kirchenmitgliedes übermittelt.				
<b>elternteil</b>	<b>type.Kirche.Familienangehoerige</b>	<b>0..2</b>	<b>IV.13.5.8</b>	<b>1308</b>
Mit diesem Element werden die Identifikations- und Personendaten zu einem Elternteil des Kirchenmitgliedes übermittelt.				
<b>ordnungsmerkmal</b>	<b>datatypeC</b>	<b>1</b>	<b>II.13.2</b>	<b>270</b>
Mit diesem Element wird das Ordnungsmerkmal des Kirchenmitgliedes mitgeteilt, wie es aktuell im Melderegister gespeichert ist.				
<b>datenNachLandesrecht</b>	<b>type.Kirche.DatenNachLandesrechtMitglied</b>	<b>0..1</b>	<b>IV.13.5.11</b>	<b>1312</b>
Mit diesem Element werden die Daten nach Landesrecht zu einem Kirchenmitglied übermittelt.				
<b>letzteFruehereAnschrift</b>	<b>type.Kirche.Anschrift.Inland</b>	<b>0..1</b>	<b>IV.13.5.14</b>	<b>1314</b>
Mit diesem Element werden die Daten der Anschrift der inaktuellen Haupt- oder alleinigen Wohnung im Inland mit dem jüngsten Datum des Auszugs / der Abmeldung übermittelt, wie sie aktuell im Melderegister gespeichert ist.				
Anmerkung: Die inaktuelle Haupt- oder alleinige Wohnung kann in derselben Gemeinde liegen, wie die aktuelle Haupt- oder alleinige Wohnung (nach Umzug oder Statuswechsel innerhalb der Gemeinde) oder kann in einer anderen Gemeinde liegen (nach Zuzug aus dem Inland, nach Umzug mit Gemeindegrenzenwechsel, nach Wiederzuzug aus dem Ausland und nach Statuswechsel über Gemeindegrenzen).				
<b>agsDerWegfallendenNebenwohnung</b>	<b>Code.GemeindeVZ.AmtlicherGemeindeschluessel</b>	<b>0..n</b>	<b>II.13.1</b>	<b>269</b>
Mit diesem Element kann der AGS einer wegfallenden Nebenwohnung einmalig übermittelt werden.				

### IV.13.6.3 Mitteilung des Zugangs eines Kirchenmitgliedes

Nachricht: **kirche.zugang.1603**

Mit dieser Nachricht kann der Zugang eines Kirchenmitgliedes der jeweiligen öffentlich-rechtlichen Religionsgesellschaft mitgeteilt werden.

Diese Nachricht wird versendet von der

- Zuzugsmeldebehörde im Falle eines Zuzug aus dem Inland aus Sicht der Zuzugsmeldebehörde (Prozess siehe [Abschnitt IV.13.4.1.1.1 auf Seite 1231](#)),
- Meldebehörde der Hauptwohnung oder Meldebehörde der alleinigen Wohnung im Falle eines Umzug mit Wechsel des AGS (Prozess siehe [Abschnitt IV.13.4.1.2.2 auf Seite 1237](#)),
- Meldebehörde der Hauptwohnung oder Meldebehörde der alleinigen Wohnung im Falle eines erstmaligen Zuzug aus dem Ausland (Prozess siehe [Abschnitt IV.13.4.1.4.1 auf Seite 1243](#)),
- Meldebehörde der Hauptwohnung oder Meldebehörde der alleinigen Wohnung im Falle eines Wiederzuzug aus dem Ausland (Prozess siehe [Abschnitt IV.13.4.1.4.2 auf Seite 1244](#)),
- Meldebehörde der Hauptwohnung oder Meldebehörde der alleinigen Wohnung im Falle einer Fortschreibung von Daten zur Religion (Prozess siehe [Abschnitt IV.13.4.3.8 auf Seite 1258](#)),
- Meldebehörde der Hauptwohnung oder Meldebehörde der alleinigen Wohnung im Falle einer Fortschreibung von Daten zur Anschrift mit Änderung des AGS der Haupt- oder alleinigen Wohnung (Prozess siehe [Abschnitt IV.13.4.3.9.2 auf Seite 1263](#)),
- Meldebehörde der Hauptwohnung oder Meldebehörde der alleinigen Wohnung im Falle eines Wohnungsstatuswechsel (Prozess siehe [Abschnitt IV.13.4.3.10 auf Seite 1266](#)),
- Meldebehörde der Hauptwohnung oder Meldebehörde der alleinigen Wohnung im Falle einer Rücknahme des Wegzug in das Ausland oder nach Unbekannt (Prozess siehe [Abschnitt IV.13.4.4.3.1 auf Seite 1285](#)).

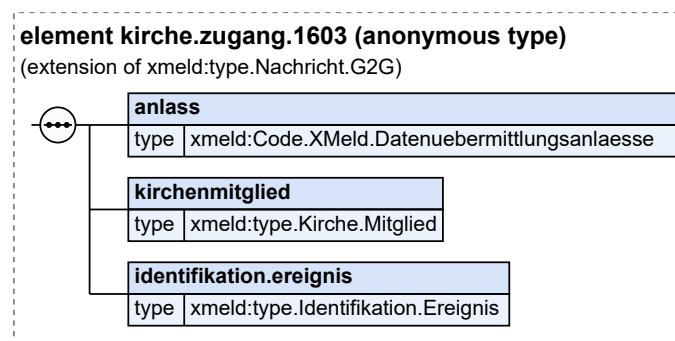
Meldebehörde der Hauptwohnung oder Meldebehörde der alleinigen Wohnung im Falle einer Rücknahme der Stornierung einer Person (Prozess siehe [Abschnitt IV.13.4.4.3.2 auf Seite 1286](#)).

Meldebehörde der Hauptwohnung oder Meldebehörde der alleinigen Wohnung im Falle einer Rücknahme eines Sterbefalls (Prozess siehe [Abschnitt IV.13.4.4.3.3 auf Seite 1288](#)).

#### Rechtsgrundlagen:

- § 42 BMG

#### Abbildung IV.13.60. kirche.zugang.1603



Diese Nachricht ist eine Erweiterung des Basistyps `type.Nachricht.G2G` (siehe [Abschnitt II.4.2.3.4 auf Seite 166](#)).

Kindelemente von kirche.zugang.1603				
Kindelement	Typ	Anz.	Ref.	Seite
anlass	Code.XMeld. Datenuebermittlungsanlaesse	1	II.3.5.2. 73	158
Mit diesem Element wird der Anlass für den Zugang des Kirchenmitgliedes mitgeteilt.				
kirchenmitglied	type.Kirche.Mitglied	1	IV.13.5. 4	1303
identifikation.ereignis	type.Identifikation.Ereignis	1	II.4.3.7.1	181
Mit diesem Element werden die Daten übermittelt, die zur Identifikation und zeitlichen Einordnung des Ereignisses notwendig sind.				

## IV.13.6.4 Mitteilung des Wegfalls eines Kirchenmitgliedes

Nachricht: kirche.wegfall.1604

Mit dieser Nachricht kann der Wegfall eines Kirchenmitgliedes der jeweiligen öffentlich-rechtlichen Religionsgesellschaft mitgeteilt werden.

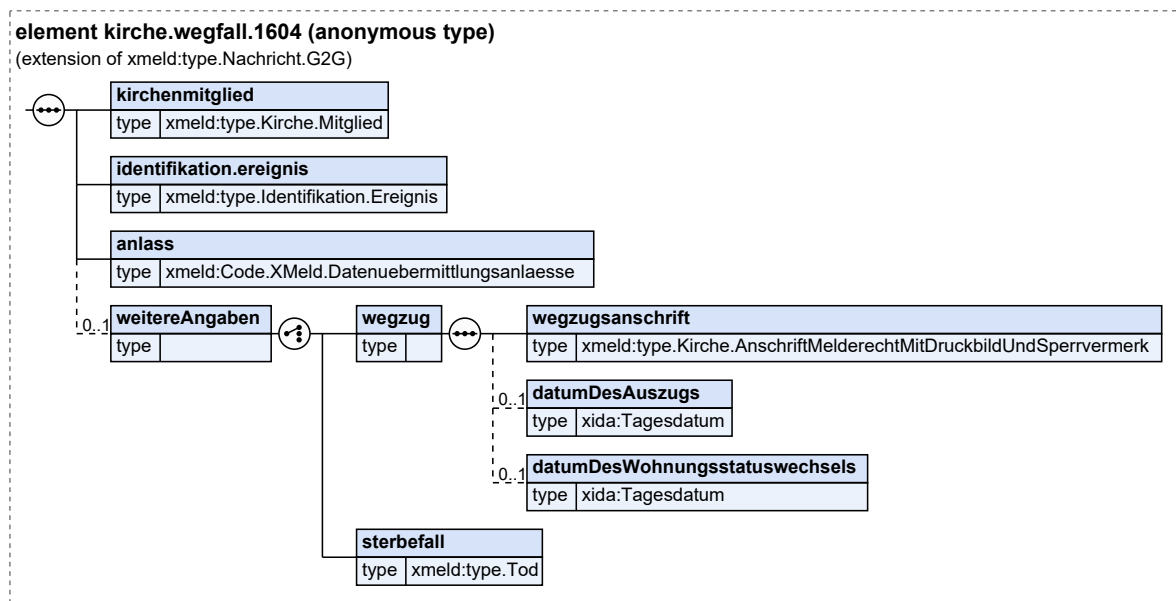
Diese Nachricht wird versendet von der

- Meldebehörde der Hauptwohnung oder Meldebehörde der alleinigen Wohnung im Falle eines Zuzug aus dem Inland bezogen auf die Wegzugsmeldebehörde (Prozess siehe [Abschnitt IV.13.4.1.1.2 auf Seite 1233](#)),
- Meldebehörde der Hauptwohnung oder Meldebehörde der alleinigen Wohnung im Falle eines Umzug mit Wechsel des AGS (Prozess siehe [Abschnitt IV.13.4.1.2.2 auf Seite 1237](#)),
- Meldebehörde der Hauptwohnung oder Meldebehörde der alleinigen Wohnung im Falle eines Wegzug in das Ausland (Prozess siehe [Abschnitt IV.13.4.2.1 auf Seite 1246](#)),
- Meldebehörde der Hauptwohnung oder Meldebehörde der alleinigen Wohnung im Falle eines Wegzug nach unbekannt (Prozess siehe [Abschnitt IV.13.4.2.2 auf Seite 1247](#)),
- Meldebehörde der Hauptwohnung oder Meldebehörde der alleinigen Wohnung im Falle einer Fortschreibung von Daten zur Religion (Prozess siehe [Abschnitt IV.13.4.3.8 auf Seite 1258](#)),
- Meldebehörde der Hauptwohnung oder Meldebehörde der alleinigen Wohnung im Falle einer Fortschreibung von Daten zur Anschrift mit Änderung des AGS der Haupt- oder alleinigen Wohnung (Prozess siehe [Abschnitt IV.13.4.3.9.2 auf Seite 1263](#)),
- Meldebehörde der Hauptwohnung oder Meldebehörde der alleinigen Wohnung im Falle eines Wohnungsstatuswechsel (Prozess siehe [Abschnitt IV.13.4.3.10 auf Seite 1266](#)),
- Meldebehörde der Hauptwohnung oder Meldebehörde der alleinigen Wohnung im Falle eines Sterbefall (Prozess siehe [Abschnitt IV.13.4.3.16 auf Seite 1280](#)),
- Meldebehörde der Hauptwohnung oder Meldebehörde der alleinigen Wohnung im Falle einer Stornierung einer Person (Prozess siehe [Abschnitt IV.13.4.4.4 auf Seite 1289](#)).

### Rechtsgrundlagen:

- § 42 BMG

Abbildung IV.13.61. kirche.wegfall.1604



Diese Nachricht ist eine Erweiterung des Basistyps `type.Nachricht.G2G` (siehe [Abschnitt II.4.2.3.4](#) auf Seite 166).

Kindelemente von kirche.wegfall.1604				
Kindelement	Typ	Anz.	Ref.	Seite
<b>kirchenmitglied</b>	<code>type.Kirche.Mitglied</code>	1	<a href="#">IV.13.5.4</a>	<a href="#">1303</a>
Mit diesem Element sind die Daten des Kirchenmitgliedes zu übermitteln, wie sie vor dem Wegfall des Kirchenmitgliedes im Melderegister gespeichert waren.				
<b>identifikation.ereignis</b>	<code>type.Identifikation.Ereignis</code>	1	<a href="#">II.4.3.7.1</a>	<a href="#">181</a>
Mit diesem Element werden die Daten übermitteln, die zur Identifikation und zeitlichen Einordnung des Ereignisses notwendig sind.				
<b>anlass</b>	<code>Code.XMeld.Datenuebermittlungsanlaesse</code>	1	<a href="#">II.3.5.2.73</a>	<a href="#">158</a>
Mit diesem Element wird der Anlass für den Wegfall des Kirchenmitgliedes mitgeteilt.				
<b>weitereAngaben</b>		0..1		
Falls zu dem Anlass des Wegfalls weitere Informationen anzugeben sind, werden sie in diesem Element mitgeteilt.				
<b>wegzug</b>		1		
<b>wegzugsanschrift</b>	<code>type.Kirche.AnschriftMelderechtMitDruckbildUndSperrvermerk</code>	1	<a href="#">IV.13.5.15</a>	<a href="#">1315</a>
Mit diesem Element wird die zukünftige Anschrift der Haupt- oder alleinigen Wohnung des Kirchenmitgliedes im Inland oder die Auslandsanschrift übermitteln.				
<b>datumDesAuszugs</b>	<code>Tagesdatum</code>	0..1	<a href="#">II.13.1</a>	<a href="#">269</a>
Mit diesem Element wird das Datum des Auszugs aus der Wohnung übermitteln. Besteht nach dem Auszug aus der Wohnung keine Wohnung mehr im Zuständigkeitsbereich der Meldebehörde, so ist das Auszugs-				

Kindelemente von kirche.wegfall.1604				
Kindelement	Typ	Anz.	Ref.	Seite
datum identisch mit dem Wegzugsdatum aus dem Zuständigkeitsbereich der Meldebehörde (siehe auch DSMeld-Blatt 1306).				
<b>datumDesWohnungsstatus-wechsels</b>	Tagesdatum	0..1	II.13.1	269
Mit diesem Element wird das Datum des Wirksamwerdens des neuen Wohnungsstatus übermittelt (siehe DSMeld-Blatt 1301a).				
<b>sterbefall</b>	type.Tod	1	II.3.3.14.1	112
Falls das wegfallende Kirchenmitglied verstorben ist, sind hier die Informationen zum Tod mitzuteilen.				

## IV.13.6.5 Erklärung der Zugehörigkeit zu einer öffentlich-rechtlichen Religionsgesellschaft

Nachricht: kirche.zugehoerigkeit.1610

Mit dieser Nachricht teilt eine öffentlich-rechtliche Religionsgesellschaft mit, dass ein Einwohner in der kommunalen Gemeinde der Haupt- oder alleinigen Wohnung Kirchenmitglied dieser öffentlich-rechtlichen Religionsgesellschaft ist.

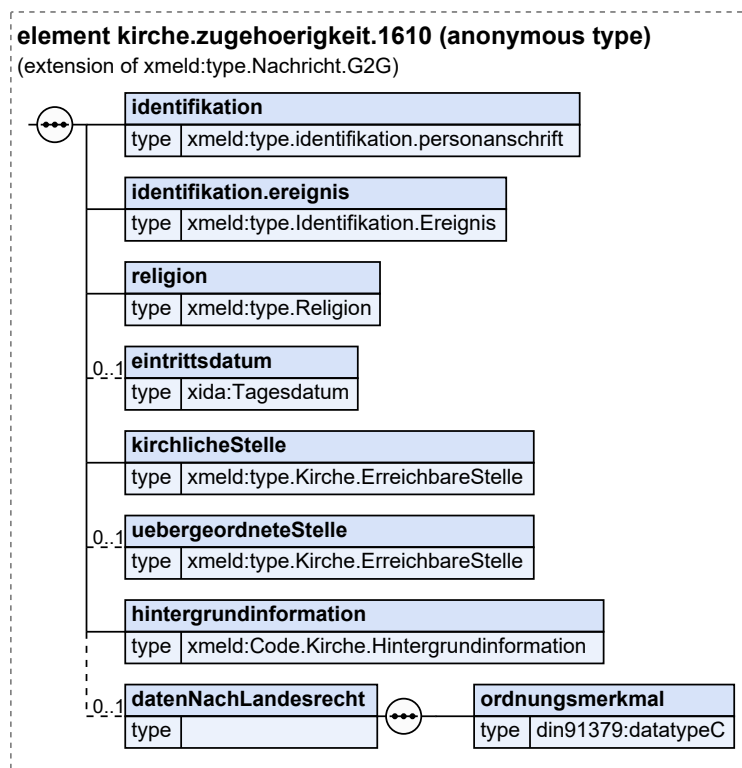
Diese Nachricht wird versendet von der

- öffentlich-rechtlichen Religionsgesellschaft im Falle einer Erklärung der Zugehörigkeit zu einer öffentlich-rechtlichen Religionsgesellschaft (Prozess siehe [Abschnitt IV.13.4.5.2 auf Seite 1297](#)).

### Rechtsgrundlagen:

- landesrechtliche Regelungen

Abbildung IV.13.62. kirche.zugehoerigkeit.1610



Diese Nachricht ist eine Erweiterung des Basistyps `type.Nachricht.G2G` (siehe [Abschnitt II.4.2.3.4 auf Seite 166](#)).

Kindelemente von kirche.zugehoerigkeit.1610				
Kindelement	Typ	Anz.	Ref.	Seite
<b>identifikation</b>	<code>type.identifikation.personanschrift</code>	1	<a href="#">II.4.3.3</a>	177
<b>identifikation.ereignis</b>	<code>type.Identifikation.Ereignis</code>	1	<a href="#">II.4.3.7.1</a>	181
Mit diesem Element werden die Daten übermittelt, die zur Identifikation und zeitlichen Einordnung des Ereignisses notwendig sind.				
<b>religion</b>	<code>type.Religion</code>	1	<a href="#">II.3.3.6.1</a>	69
Mit diesem Element wird der Religionsschlüssel mitgeteilt, der dem Kirchenmitglied zugeordnet werden soll.				
<b>eintrittsdatum</b>	<code>Tagesdatum</code>	0..1	<a href="#">II.13.1</a>	269
Mit diesem Element kann das Eintrittsdatum in die Religionsgesellschaft übermittelt werden.				
<b>kirchlicheStelle</b>	<code>type.Kirche.ErreichbareStelle</code>	1	<a href="#">IV.13.5.19</a>	1318
Mit diesem Element wird die kirchliche Stelle übermittelt, die die Zugehörigkeitserklärung ausgelöst hat und, die für Nachfragen zur Zugehörigkeitserklärung zuständig ist ( z.B. eine Pfarrei, Kirchengemeinde oder Kirchengemeindeverband).				
<b>uebergeordneteStelle</b>	<code>type.Kirche.ErreichbareStelle</code>	0..1	<a href="#">IV.13.5.19</a>	1318



Kindelemente von kirche.zugehoerigkeit.1610				
Kindelement	Typ	Anz.	Ref.	Seite
Mit diesem Element wird die kirchliche Stelle übermittelt, die der kirchlichen Stelle, die die Zugehörigkeitserklärung ausgelöst hat, übergeordnet ist. Es ist die höchste Hierarchiestufe zu verwenden, also z. B. Bistum oder Landeskirche.				
hintergrundinformation	Code.Kirche. Hintergrundinformation	1	II.3.5.2. 36	148
Mit diesem Element werden Hintergrundinformationen für den Sachbearbeiter zur Erklärung der Zugehörigkeit zu einer öffentlich-rechtlichen Religionsgesellschaft übermittelt. Diese können ggf. auch in der Kommunikation mit der betroffenen Person hilfreich sein.				
datenNachLandesrecht		0..1		
Die Informationen in diesem Element sind nur zu füllen, wenn das jeweilige Landesrecht die Übermittlung dieser Daten zulässt.				
ordnungsmerkmal	datatypeC	1	II.13.2	270
Mit diesem Element wird das Ordnungsmerkmal der betroffenen Person zum Zwecke der Identifikation übermittelt.				

## IV.13.6.6 Erklärung des Austritts aus einer öffentlich-rechtlichen Religionsgesellschaft

Nachricht: kirche.austritt.1612

Mit dieser Nachricht teilt eine öffentlich-rechtliche Religionsgesellschaft mit, dass ein Kirchenmitglied aus der öffentlich-rechtlichen Religionsgesellschaft ausgetreten ist.

Die Nachricht darf nur versendet werden, sofern das jeweilige Landesrecht dies vorsieht.

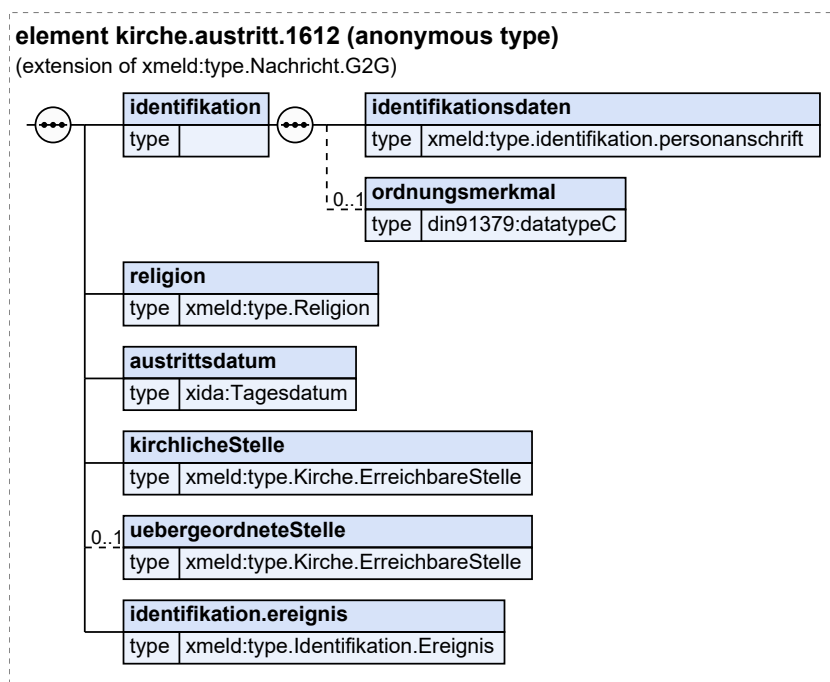
Diese Nachricht wird versendet von der

- öffentlich-rechtlichen Religionsgesellschaft im Falle einer Erklärung des Austritts aus einer öffentlich-rechtlichen Religionsgesellschaft (Prozess siehe [Abschnitt IV.13.4.5.3 auf Seite 1298](#)).

### Rechtsgrundlagen:

- landesrechtliche Regelungen

Abbildung IV.13.63. kirche.austritt.1612



Diese Nachricht ist eine Erweiterung des Basistyps `type.Nachricht.G2G` (siehe [Abschnitt II.4.2.3.4 auf Seite 166](#)).

Kindelemente von kirche.austritt.1612				
Kindelement	Typ	Anz.	Ref.	Seite
<b>identifikation</b>		<b>1</b>		
<b>identifikationsdaten</b>	<code>type.identifikation.personanschrift</code>	<b>1</b>	<a href="#">II.4.3.3</a>	<a href="#">177</a>
Mit diesem Element werden die Identifikationsdaten der betroffenen Person übermittelt.				
<b>ordnungsmerkmal</b>	<code>datatypeC</code>	<b>0..1</b>	<a href="#">II.13.2</a>	<a href="#">270</a>
Mit diesem Element wird das Ordnungsmerkmal der betroffenen Person übermittelt.				
<b>religion</b>	<code>type.Religion</code>	<b>1</b>	<a href="#">II.3.3.6.1</a>	<a href="#">69</a>
Mit diesem Element wird der Religionsschlüssel des Kirchenmitgliedes vor dessen Austritt aus der öffentlich-rechtlichen Religionsgesellschaft übermittelt.				
<b>austrittsdatum</b>	<code>Tagesdatum</code>	<b>1</b>	<a href="#">II.13.1</a>	<a href="#">269</a>
Mit diesem Element wird das Austrittsdatum aus der öffentlich-rechtlichen Religionsgesellschaft übermittelt.				
<b>kirchlicheStelle</b>	<code>type.Kirche.EreichbareStelle</code>	<b>1</b>	<a href="#">IV.13.5.19</a>	<a href="#">1318</a>
Mit diesem Element wird die kirchliche Stelle übermittelt, die die Austrittserklärung ausgelöst hat und die für Nachfragen zur Zugehörigkeitserklärung zuständig ist (z.B. eine Pfarrei, Kirchengemeinde oder Kirchengemeindeverband).				
<b>uebergeordneteStelle</b>	<code>type.Kirche.EreichbareStelle</code>	<b>0..1</b>	<a href="#">IV.13.5.19</a>	<a href="#">1318</a>
Mit diesem Element wird die kirchliche Stelle übermittelt, die der kirchlichen Stelle, die die Austrittserklärung ausgelöst hat, übergeordnet ist. Es ist die höchste Hierarchiestufe zu verwenden, also z. B. Bistum oder Landeskirche.				

Kindelemente von kirche.austritt.1612				
Kindelement	Typ	Anz.	Ref.	Seite
identifikation.ereignis	type.Identifikation.Ereignis	1	<a href="#">II.4.3.7.1</a>	<a href="#">181</a>
Mit diesem Element werden die Daten übermittelt, die zur Identifikation und zeitlichen Einordnung des Ereignisses notwendig sind.				

## IV.13.7 Beispiele und Testfälle

### IV.13.7.1 Beispiele

*Derzeit sind keine Beispiele vorhanden.*

### IV.13.7.2 Testfälle

Testfälle sind verfügbar unter [Testfälle für das Kapitel „Datenaustausch mit den öffentlich-rechtlichen Religionsgesellschaften“](#).

## IV.13.8 Versionshistorie

In diesem Abschnitt wird die Versionshistorie des Kapitels [Kapitel IV.13, Datenaustausch mit den öffentlich-rechtlichen Religionsgesellschaften](#) zur jeweiligen XMeld-Version beschrieben.

Für eine vollständige Versionshistorie sei auf [Anhang V.G, Versionshistorie](#) verwiesen.

### IV.13.8.1 Release *OSCI–XMeld 25.05*



## IV.14 Datenaustausch mit dem Ausländerzentralregister

### §§ 6 Abs. 1 Nr. 9, 18e AZRG, § 11 2. BMeldDÜV

#### IV.14.1 Ausgangssituation und Zielsetzung

Das Ausländerzentralregister übermittelt an die Meldebehörden zur Erfüllung ihrer Aufgaben gemäß § 18e AZRG in den Fällen des § 2 Absatz 1a und Absatz 2 Nummer 1 AZRG unverzüglich nach der Unterbringung in einer Aufnahmeeinrichtung neben den Grundpersonalien, die AZR-Nummer und die Anschrift im Bundesgebiet sowie Übermittlungssperren in einem automatisierten Verfahren. Ebenso werden Änderungen dieser Daten übermittelt. Bei Änderung der gegenwärtigen Anschrift im Bundesgebiet ist auch die Anschrift vor Änderung zu übermitteln.

Die Meldebehörden übermitteln in den Fällen des § 2 Absatz 1, 1a und 2 Nummer 1 bis 4 und 6 bis 14 AZRG gemäß § 11 Abs. 1 2. BMeldDÜV bei Änderung der Anschrift unverzüglich die Änderung der Daten gemäß § 11 Abs. 1 2. BMeldDÜV an das Ausländerzentralregister. Zudem übermitteln die Meldebehörden gemäß § 11 Abs. 2 2. BMeldDÜV unverzüglich die Eintragung einer Auskunftssperre gemäß § 51 des Bundesmeldegesetzes und deren Wegfall an das Ausländerzentralregister.

#### IV.14.2 Begriffsdefinitionen

In diesem Abschnitt werden in dem [Kapitel IV.14, Datenaustausch mit dem Ausländerzentralregister](#) verwendete Begriffe beschrieben.

Für die Definitionen der spezifikationsweit verwendeten Begriffe sei auf [Kapitel II.1, Grundlegende Begriffe](#) verwiesen.

##### IV.14.2.1 Person im Asylverfahren

„Personen im Asylverfahren“ sind alle Ausländer, die ein Asylgesuch geäußert haben, unerlaubt eingereist sind, sich unerlaubt in Deutschland aufhalten oder einen Asylantrag gestellt haben. Dies entspricht dem Personenkreis nach § 2 Abs. 1a und 2 Nr. 1 AZRG.

##### IV.14.2.2 AZR-relevante Person

Die Meldebehörde hat den Personenkreis nach § 2 Absatz 1, 1a und 2 Nummer 1 bis 4 und Nummer 6 bis 14 AZRG zu übermitteln. Im Melderegister entspricht dies den Personen, die weder die deutsche noch die Staatsangehörigkeit eines Mitgliedstaats der Europäischen Union haben. Die Meldebehörde erkennt diese Personen anhand der im Melderegister gespeicherten Staatsangehörigkeiten. Im Kontext der Datenübermittlung von den Meldebehörden zum Ausländerzentralregister wird hierfür der Begriff „AZR-relevante Person“ verwendet.

##### IV.14.2.3 Erstmeldung des Ausländerzentralregisters

Mit der Aufnahme in einer Aufnahmeeinrichtung und der Zuweisung einer Unterkunft wird die Person im Asylverfahren relevant für die Datenübermittlung vom Ausländerzentralregister an die Meldebehörden.

Die initiale Mitteilung des Ausländerzentralregisters wird „Erstmeldung des Ausländerzentralregisters“ genannt. Bei der Erstmeldung des Ausländerzentralregisters handelt es sich aus Sicht der Meldebehörde um einen erstmaligen Zuzug aus dem Ausland.

#### IV.14.2.4 Änderung der Anschrift im Ausländerzentralregister

Bei einer „Änderung der Anschrift im Ausländerzentralregister“ handelt es sich um die Änderung der Anschrift der Hauptwohnung oder alleinigen Wohnung der Person im Asylverfahren. Dabei kann es sich um eine Korrektur der Anschrift bzw. des Einzugs-/Auszugsdatums oder um einen echten Wohnungswechsel handeln. Die Änderung der Anschrift kann dabei mit dem Wechsel der Zuständigkeit der Meldebehörde einhergehen. Das Setzen oder Entfernen des Flags „letzte bekannte Anschrift“ im Ausländerzentralregister stellt ebenfalls eine Änderung der Anschrift dar.

#### IV.14.2.5 Änderung der Grundpersonalien oder der Übermittlungssperre im Ausländerzentralregister

Bei „Änderungen der Grundpersonalien oder der Übermittlungssperre im Ausländerzentralregister“ handelt es sich um die Änderung des Familiennamens, des Geburtsnamens, des Vornamens, des Doktorgrades, des Geburtsdatums, des Geburtsorts inklusive des Geburtslandes, des Geschlechts, der Staatsangehörigkeiten oder der Übermittlungssperre.

#### IV.14.2.6 Änderung der AZR-Nummer

Bei der „Änderung der AZR-Nummer“ teilt das Ausländerzentralregister der Person im Asylverfahren eine neue AZR-Nummer zu. Dies geschieht insbesondere aufgrund von Zusammenführungen mehrfach erfasster Personen im Ausländerzentralregister.

#### IV.14.2.7 Löschung der Anschrift im Ausländerzentralregister

Die „Löschung der Anschrift im Ausländerzentralregister“ erfolgt, sofern die gespeicherte Anschrift der Person im Asylverfahren nicht hätte zugeordnet werden dürfen.

### IV.14.3 Übersicht über den Ablauf

#### IV.14.3.1 Datenübermittlung des Ausländerzentralregisters an die Meldebehörden

Das Ausländerzentralregister übermittelt gemäß § 18e AZRG für alle Personen im Asylverfahren die Daten aus Tabelle „[Datenumfang der Mitteilung des Ausländerzentralregisters an die Meldebehörde gemäß § 18e AZRG](#)“ an die für die Hauptwohnung oder alleinige Wohnung zuständige Meldebehörde. Dabei werden sowohl Erstmeldungen als auch Änderungen an den übermittelten Daten übermittelt.

Auf die Meldung des Ausländerzentralregisters folgt keine Übermittlung der gleichen Daten von der Meldebehörde an das Ausländerzentralregister.

**Tabelle IV.14.1. Datenumfang der Mitteilung des Ausländerzentralregisters an die Meldebehörde gemäß § 18e AZRG**

Nr.	Inhalt	Bezug (AZRG)	DSMeld
1	Familiename	18e	0101a
2	Geburtsname	18e	0201a
3	Vornamen	18e	0301, 0302, 0303

Nr.	Inhalt	Bezug (AZRG)	DSMeld
4	Geburtsdatum und Geburtsort	18e	0601, 0602, 0603
5	Geschlecht	18e	0701
6	Staatsangehörigkeiten	18e	1001
7	derzeitige und letzte frühere Anschrift	18e	1200, 1201, 1202, 1203, 1204, 1205, 1206, 1208, 1209, 1210, 1211, 1212, 1301, 1306
8	AZR-Nummer	18e	1712
9	Übermittlungssperren <sup>a</sup>	18e	1801
10	Doktorgrad	18e	0401

<sup>a</sup>Das Vorliegen einer Übermittlungssperre ist der Meldebehörde mitzuteilen, wenn im Ausländerzentralregister eine Übermittlungssperre nach § 4 Abs. 1 AZRG vorliegt.

## IV.14.3.2 Datenübermittlung von den Meldebehörden an das Ausländerzentralregister

### IV.14.3.2.1 Datenübermittlung der Meldebehörden nach § 11 Abs. 1 2. BMeldDÜV

Die Meldebehörden übermitteln gemäß § 6 Absatz 1 Nummer 9 AZRG und § 11 Abs. 1 2. BMeldDÜV die Daten der AZR-relevanten Person gemäß Tabelle „[Datenumfang der Ausländerzentralregistermitteilung gemäß § 11 Abs. 1 2. BMeldDÜV](#)“ an das Ausländerzentralregister. Die Übermittlung erfolgt bei Änderung der Anschrift.

Auf die Meldung der Meldebehörde folgt keine Übermittlung der gleichen Daten vom Ausländerzentralregister an die Meldebehörde.

**Tabelle IV.14.2. Datenumfang der Ausländerzentralregistermitteilung gemäß § 11 Abs. 1 2. BMeldDÜV**

Nr.	Inhalt	Bezug (2. BMeldDÜV)	DSMeld
1	Familienname	§ 11 Abs. 1 Nr. 1	0101, 0101a, 0102
2	Geburtsname	§ 11 Abs. 1 Nr. 2	0201, 0201a, 0202
3	Vornamen	§ 11 Abs. 1 Nr. 3	0301, 0302, 0303
4	Geburtsdatum und Geburtsort sowie bei Geburt im Ausland auch den Staat	§ 11 Abs. 1 Nr. 4	0601, 0602, 0603
5	Geschlecht	§ 11 Abs. 1 Nr. 5	0701
6	Staatsangehörigkeiten	§ 11 Abs. 1 Nr. 6	1001
7	derzeitige und letzte frühere Anschrift	§ 11 Abs. 1 Nr. 7	1200, 1201, 1202, 1203, 1204, 1205, 1206, 1208, 1209, 1210, 1211, 1212
8	AZR-Nummer	§ 11 Abs. 1 Nr. 8	1712
9	Doktorgrad	§ 11 Abs. 1 Nr. 9	0401
10	Einzugsdatum	§ 11 Abs. 1 Nr. 10	1301, 1301a

Nr.	Inhalt	Bezug (2. BMeld-DÜV)	DSMeld
11	Auszugsdatum	§ 11 Abs. 1 Nr. 11	1306

#### IV.14.3.2.2 Datenübermittlung der Meldebehörden nach § 11 Abs. 2 2. BMeld-DÜV

Die Meldebehörden übermitteln gemäß § 6 Absatz 1 Nummer 9 AZRG und § 11 Abs. 2 2. BMeldDÜV die Daten der AZR-relevanten Person gemäß Tabelle „[Datenumfang der Ausländerzentralregistermitteilung gemäß § 11 Abs. 2 2. BMeldDÜV](#)“ an das Ausländerzentralregister. Die Übermittlung erfolgt bei Eintragung oder Löschung einer Auskunftssperre nach § 51 des Bundesmeldegesetzes.

Auf die Meldung der Meldebehörde folgt keine Übermittlung der gleichen Daten vom Ausländerzentralregister an die Meldebehörde.

**Tabelle IV.14.3. Datenumfang der Ausländerzentralregistermitteilung gemäß § 11 Abs. 2 2. BMeldDÜV**

Nr.	Inhalt	Bezug (2. BMeld-DÜV)	DSMeld
1	Auskunftssperren gemäß § 51 des Bundesmeldegesetzes <sup>a</sup>	§ 11 Abs. 2 Satz 1	1801
2	Familienname	§ 11 Abs. 2 Satz 2	0101, 0101a, 0102
3	Geburtsname	§ 11 Abs. 2 Satz 2	0201, 0201a, 0202
4	Vornamen	§ 11 Abs. 2 Satz 2	0301, 0302, 0303
5	Geburtsdatum und Geburtsort sowie bei Geburt im Ausland auch den Staat	§ 11 Abs. 2 Satz 2	0601, 0602, 0603
6	Geschlecht	§ 11 Abs. 2 Satz 2	0701
7	Staatsangehörigkeiten	§ 11 Abs. 2 Satz 2	1001
8	AZR-Nummer	§ 11 Abs. 2 Satz 2	1712

<sup>a</sup>Es sind alle Auskunftssperren nach § 51 BMG zu übermitteln (d. h. Schlüssel 1, 3, 6, 11, 12 der Anlage 1 des DSMeld)

### IV.14.4 Der Ablauf im Detail

In diesem Abschnitt werden die Anlässe beschrieben, die im Kontext der Datenübermittlung vom Ausländerzentralregister an Meldebehörden und von Meldebehörden an das Ausländerzentralregister führen. Dabei werden jeweils die an der Datenübermittlung beteiligten Stellen, die Prozesse, die Nachrichten sowie die Besonderheiten und wichtigen Schlüsselwerte der Datenübermittlung benannt. Die Prozesse sind zusätzlich in den abgebildeten Prozessmodellen dargestellt.

#### IV.14.4.1 Anmeldung

##### IV.14.4.1.1 Zuzug aus dem Inland

###### Beteiligte Stellen an der Datenübermittlung

- Ausländerzentralregistermitteilung**
  - Zuzugsmeldebehörde (Autor)
  - Ausländerzentralregister (Leser)

###### Die Nachrichten

- Ausländerzentralregistermitteilung**
  - [Nachricht 1650](#)



## Prozessbeschreibung

Bei einem Zuzug aus dem Inland übermittelt die Zuzugsmeldebehörde nach Abschluss des Rückmeldeverfahrens eine Ausländerzentralregistermitteilung für die AZR-relevante Person an das Ausländerzentralregister.

### Ausländerzentralregistermitteilung erstellen und versenden

Die Zuzugsmeldebehörde erstellt nach Abschluss des Rückmeldeverfahrens die **Nachricht 1650** mit den Daten gemäß Tabelle „**Datenumfang der Ausländerzentralregistermitteilung gemäß § 11 Abs. 1 2. BMeldDÜV**“ und dem Schlüssel 1 aus der Schlüsseltabelle „**XMeld Datenübermittlungsanlässe**“ im Element **anlass** und versendet diese an das Ausländerzentralregister. Dabei ist im Element **aktuelleWohnung/datumDesEinzugs** das Einzugsdatum zu übermitteln. Das Element **letzteFruehereWohnung** wird nicht übermittelt.

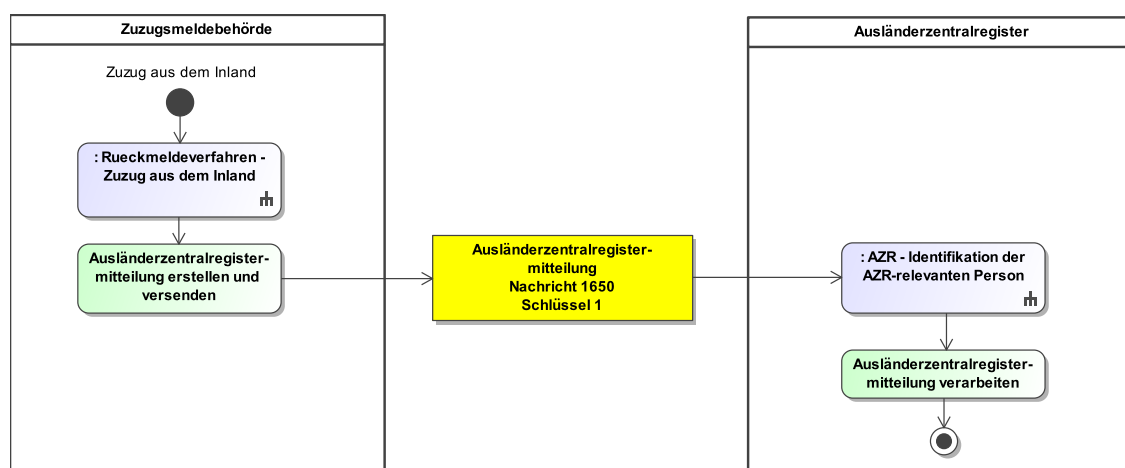
### Identifikation der AZR-relevanten Person

Das Ausländerzentralregister prüft nach Erhalt der **Nachricht 1650**, ob die AZR-relevante Person anhand der AZR-Nummer im eigenen Register identifiziert werden kann (Prozess siehe [Abschnitt IV.14.4.4.6.2.1.1 auf Seite 1356](#)).

### Ausländerzentralregistermitteilung verarbeiten

Das Ausländerzentralregister verarbeitet die **Nachricht 1650**.

**Abbildung IV.14.1. Der Zuzug aus dem Inland im Kontext des Datenaustauschs mit dem Ausländerzentralregister**



Dieses Prozessmodell verweist auf die Prozessmodelle "Rückmeldeverfahren - Zuzug aus dem Inland" (siehe [Abbildung III.2.1 auf Seite 312](#)), "AZR - Identifikation der AZR-relevanten Person" (siehe [Abbildung IV.14.10 auf Seite 1357](#)).

## Verwendung bestimmter Schlüssel

### 1. Ausländerzentralregistermitteilung

Für die Ausländerzentralregistermitteilung ist für das Element **anlass** nur der Schlüsselwert 1 aus der Schlüsseltabelle „**XMeld Datenübermittlungsanlässe**“ vorgesehen.

## Besonderheiten

Keine

## Testfälle

Testfälle sind verfügbar unter [Testfälle im Anlass „Zuzug aus dem Inland“](#) für das Kapitel „[Datenaustausch mit dem Ausländerzentralregister](#)“.

## IV.14.4.1.2 Umzug

### Beteiligte Stellen an der Datenübermittlung

#### 1. Ausländerzentralregistermitteilung

- Meldebehörde der Hauptwohnung oder Meldebehörde der alleinigen Wohnung (Autor)
- Ausländerzentralregister (Leser)

### Die Nachrichten

#### 1. Ausländerzentralregistermitteilung

- [Nachricht 1650](#)

### Prozessbeschreibung

Bei einem Umzug übermittelt die Meldebehörde der Hauptwohnung oder die Meldebehörde der alleinigen Wohnung eine Ausländerzentralregistermitteilung für die AZR-relevante Person an das Ausländerzentralregister.

#### Ausländerzentralregistermitteilung erstellen und versenden

Die Meldebehörde der Hauptwohnung oder Meldebehörde der alleinigen Wohnung erstellt die [Nachricht 1650](#) mit den Daten gemäß Tabelle „[Datenumfang der Ausländerzentralregistermitteilung gemäß § 11 Abs. 1 2. BMeldDÜV](#)“ und dem Schlüssel 2 oder 3 aus der Schlüssel-tabelle „[XMeld Datenübermittlungsanlässe](#)“ im Element **anlass** und versendet diese an das Ausländerzentralregister. Dabei ist im Element **aktuelleWohnung/datumDesEinzugs** das Einzugsdatum zu übermitteln. Das Element **letzteFruehereWohnung** wird nicht übermittelt.

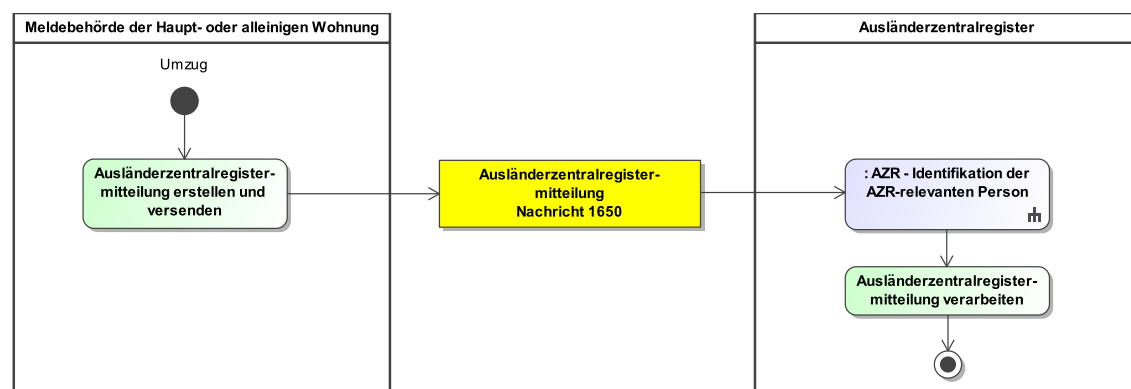
#### Identifikation der AZR-relevanten Person

Das Ausländerzentralregister prüft nach Erhalt der [Nachricht 1650](#), ob die AZR-relevante Person anhand der AZR-Nummer im eigenen Register identifiziert werden kann (Prozess siehe [Abschnitt IV.14.4.4.6.2.1.1 auf Seite 1356](#)).

#### Ausländerzentralregistermitteilung verarbeiten

Das Ausländerzentralregister verarbeitet die [Nachricht 1650](#).

**Abbildung IV.14.2. Der Umzug im Kontext des Datenaustauschs mit dem Ausländerzentralregister**



Dieses Prozessmodell verweist auf das Prozessmodell "AZR - Identifikation der AZR-relevanten Person" (siehe [Abbildung IV.14.10 auf Seite 1357](#)).

### Verwendung bestimmter Schlüssel

#### 1. Ausländerzentralregistermitteilung

Für die Ausländerzentralregistermitteilung sind für das Element **anlass** nur die Schlüsselwerte 2 und 3 aus der Schlüsseltabelle „XMeld Datenübermittlungsanlässe“ vorgesehen.

#### **Besonderheiten**

Keine

#### **Testfälle**

Testfälle sind verfügbar unter [Testfälle im Anlass „Umzug“ für das Kapitel „Datenaustausch mit dem Ausländerzentralregister“](#).

### **IV.14.4.1.3 Bezug einer Nebenwohnung**

*Der Bezug einer Nebenwohnung ist im Kontext des Datenaustauschs mit dem Ausländerzentralregister nicht relevant.*

### **IV.14.4.1.4 Zuzug aus dem Ausland**

#### **IV.14.4.1.4.1 Erstmaliger Zuzug aus dem Ausland**

*Der erstmalige Zuzug aus dem Ausland ist im Kontext des Datenaustauschs mit dem Ausländerzentralregister nicht relevant.*

#### **IV.14.4.1.4.2 Wiederzuzug aus dem Ausland**

*Der Wiederzuzug aus dem Ausland ist im Kontext des Datenaustauschs mit dem Ausländerzentralregister nicht relevant.*

## **IV.14.4.2 Abmeldung**

### **IV.14.4.2.1 Wegzug in das Ausland**

#### **Beteiligte Stellen an der Datenübermittlung**

1. **Ausländerzentralregistermitteilung**
  - Meldebehörde der alleinigen Wohnung (Autor)
  - Ausländerzentralregister (Leser)

#### **Die Nachrichten**

1. **Ausländerzentralregistermitteilung**
  - [Nachricht 1650](#)

#### **Prozessbeschreibung**

Bei einem Wegzug in das Ausland übermittelt die Meldebehörde der alleinigen Wohnung eine Ausländerzentralregistermitteilung für die AZR-relevante Person an das Ausländerzentralregister.

#### **Ausländerzentralregistermitteilung erstellen und versenden**

Die Meldebehörde der alleinigen Wohnung erstellt die [Nachricht 1650](#) mit den Daten gemäß Tabelle „[Datenumfang der Ausländerzentralregistermitteilung gemäß § 11 Abs. 1 2. BMeldDÜV](#)“ und dem Schlüssel 7 aus der Schlüsseltabelle „XMeld Datenübermittlungsanlässe“ im Element **anlass** und versendet diese an das Ausländerzentralregister. Dabei ist das Element **aktuelleWohnung/datumDesEinzugs** nicht zu übermitteln. Die Daten der bisherigen Wohnung der AZR-relevanten Person sind im Element **letzteFruehereWohnung** anzugeben.

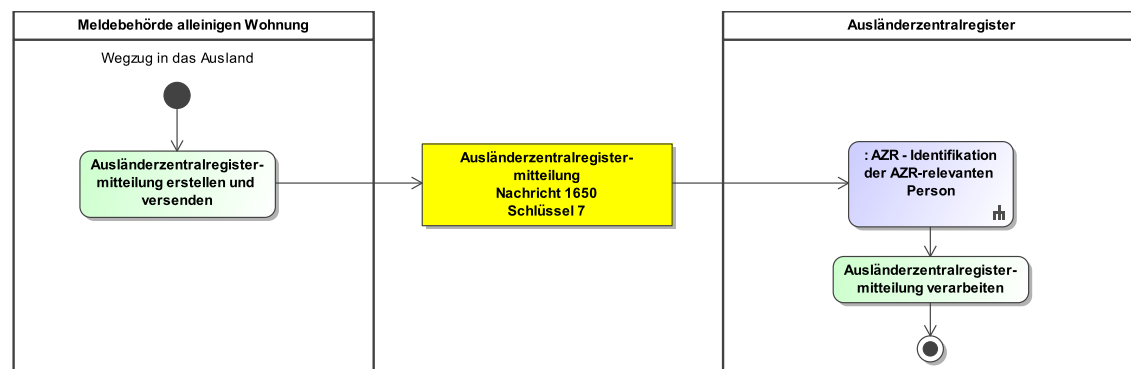
#### **Identifikation der AZR-relevanten Person**

Das Ausländerzentralregister prüft nach Erhalt der [Nachricht 1650](#), ob die AZR-relevante Person anhand der AZR-Nummer im eigenen Register identifiziert werden kann (Prozess siehe [Abschnitt IV.14.4.4.6.2.1.1 auf Seite 1356](#)).

### Ausländerzentralregistermitteilung verarbeiten

Das Ausländerzentralregister verarbeitet die [Nachricht 1650](#) und setzt das Flag „letzte bekannte Anschrift“ zur im Ausländerzentralregister gespeicherten Anschrift.

**Abbildung IV.14.3. Der Wegzug in das Ausland im Kontext des Datenaustauschs mit dem Ausländerzentralregister**



Dieses Prozessmodell verweist auf das Prozessmodell "AZR - Identifikation der AZR-relevanten Person" (siehe [Abbildung IV.14.10 auf Seite 1357](#)).

### Verwendung bestimmter Schlüssel

#### 1. Ausländerzentralregistermitteilung

Für die Ausländerzentralregistermitteilung ist für das Element **anlass** nur der Schlüsselwert 7 aus der Schlüsseltabelle „[XMeld Datenübermittlungsanlässe](#)“ vorgesehen.

### Besonderheiten

Keine

### Testfälle

Testfälle sind verfügbar unter [Testfälle im Anlass „Wegzug in das Ausland“](#) für das Kapitel „[Datenaustausch mit dem Ausländerzentralregister](#)“.

## IV.14.4.2.2 Wegzug nach unbekannt

### Beteiligte Stellen an der Datenübermittlung

1. **Ausländerzentralregistermitteilung**
  - Meldebehörde der alleinigen Wohnung (Autor)
  - Ausländerzentralregister (Leser)

### Die Nachrichten

1. **Ausländerzentralregistermitteilung**
  - [Nachricht 1650](#)

### Prozessbeschreibung

Bei einem Wegzug nach unbekannt übermittelt die Meldebehörde der alleinigen Wohnung eine Ausländerzentralregistermitteilung für die AZR-relevante Person an das Ausländerzentralregister.

#### Ausländerzentralregistermitteilung erstellen und versenden

Die Meldebehörde der alleinigen Wohnung erstellt die [Nachricht 1650](#) mit den Daten gemäß Tabelle „[Datenumfang der Ausländerzentralregistermitteilung gemäß § 11 Abs. 1 2. BMeldDÜV](#)“ und dem Schlüssel 8 aus der Schlüsseltabelle „[XMeld Datenübermittlungsanlässe](#)“ im Element **anlass** und versendet diese an das Ausländerzentralregister. Dabei ist das Element **aktuel-**

leWohnung/datumDesEinzugs nicht zu übermitteln. Die Daten zur bisherigen Wohnung der AZR-relevanten Person sind im Element letzteFruehereWohnung anzugeben.

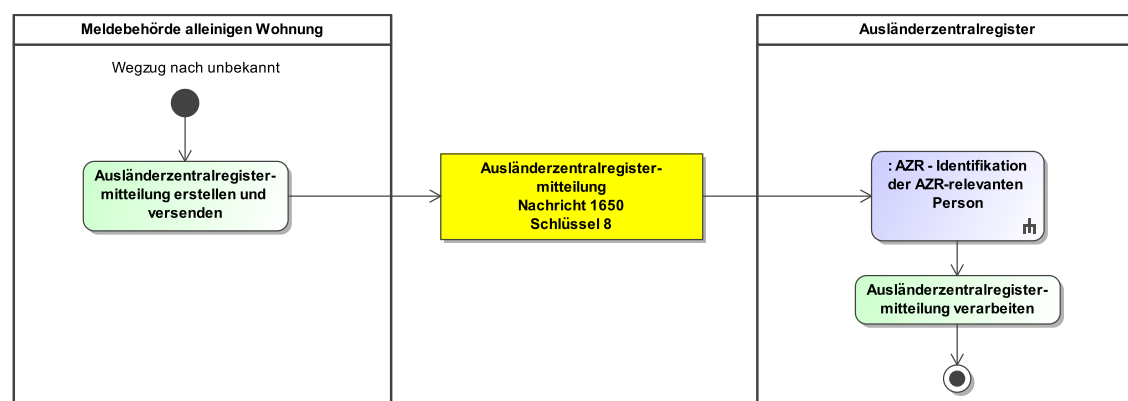
#### Identifikation der AZR-relevanten Person

Das Ausländerzentralregister prüft nach Erhalt der [Nachricht 1650](#), ob die AZR-relevante Person anhand der AZR-Nummer im eigenen Register identifiziert werden kann (Prozess siehe [Abschnitt IV.14.4.4.6.2.1.1 auf Seite 1356](#)).

#### Ausländerzentralregistermitteilung verarbeiten

Das Ausländerzentralregister verarbeitet die [Nachricht 1650](#) und setzt das Flag „letzte bekannte Anschrift“ zur im Ausländerzentralregister gespeicherten Anschrift.

**Abbildung IV.14.4. Der Wegzug nach unbekannt im Kontext des Datenaustauschs mit dem Ausländerzentralregister**



Dieses Prozessmodell verweist auf das Prozessmodell "AZR - Identifikation der AZR-relevanten Person" (siehe [Abbildung IV.14.10 auf Seite 1357](#)).

#### Verwendung bestimmter Schlüssel

##### 1. Ausländerzentralregistermitteilung

Für die Ausländerzentralregistermitteilung ist für das Element `anlass` nur der Schlüsselwert `8` aus der Schlüsseltabelle „[XMeld Datenübermittlungsanlässe](#)“ vorgesehen.

#### Besonderheiten

Keine

#### Testfälle

Testfälle sind verfügbar unter [Testfälle im Anlass „Wegzug nach unbekannt“](#) für das Kapitel „[Datenaustausch mit dem Ausländerzentralregister](#)“.

### IV.14.4.2.3 Aufgabe einer Nebenwohnung

Die Aufgabe einer Nebenwohnung ist im Kontext des Datenaustauschs mit dem Ausländerzentralregister nicht relevant.

## IV.14.4.3 Fortschreibung des Melderegisters

### IV.14.4.3.1 Fortschreibung von Namen und Doktorgraden

Die Fortschreibung von Namen und Doktorgraden ist im Kontext des Datenaustauschs mit dem Ausländerzentralregister nicht relevant.

#### **IV.14.4.3.2 Fortschreibung von Geburtsdaten**

*Die Fortschreibung von Geburtsdaten ist im Kontext des Datenaustauschs mit dem Ausländerzentralregister nicht relevant.*

#### **IV.14.4.3.3 Geburt**

*Die Geburt ist im Kontext des Datenaustauschs mit dem Ausländerzentralregister nicht relevant.*

#### **IV.14.4.3.4 Fortschreibung von Daten zum Geschlecht**

*Die Fortschreibung von Daten zum Geschlecht ist im Kontext des Datenaustauschs mit dem Ausländerzentralregister nicht relevant.*

#### **IV.14.4.3.5 Fortschreibung von Daten zur Identifikationsnummer nach § 139b AO**

*Die Fortschreibung von Daten zur Identifikationsnummer nach § 139b AO ist im Kontext des Datenaustauschs mit dem Ausländerzentralregister nicht relevant.*

#### **IV.14.4.3.6 Fortschreibung von Daten des gesetzlichen Vertreters**

*Die Fortschreibung von Daten des gesetzlichen Vertreters ist im Kontext des Datenaustauschs mit dem Ausländerzentralregister nicht relevant.*

#### **IV.14.4.3.7 Fortschreibung von Daten zur Staatsangehörigkeit**

*Die Fortschreibung von Daten zur Staatsangehörigkeit ist im Kontext des Datenaustauschs mit dem Ausländerzentralregister nicht relevant.*

#### **IV.14.4.3.8 Fortschreibung von Daten zur Religion**

*Die Fortschreibung von Daten zur Religion ist im Kontext des Datenaustauschs mit dem Ausländerzentralregister nicht relevant.*

#### **IV.14.4.3.9 Fortschreibung von Daten zur Anschrift**

##### **Beteiligte Stellen an der Datenübermittlung**

##### **1. Ausländerzentralregistermitteilung**

- Meldebehörde der Hauptwohnung oder Meldebehörde der alleinigen Wohnung (Autor)
- Ausländerzentralregister (Leser)

##### **Die Nachrichten**

##### **1. Ausländerzentralregistermitteilung**

- [Nachricht 1650](#)

##### **Prozessbeschreibung**

Bei der Fortschreibung von Daten zur Anschrift übermittelt die Meldebehörde der Hauptwohnung oder die Meldebehörde der alleinigen Wohnung eine Ausländerzentralregistermitteilung für die AZR-relevante Person an das Ausländerzentralregister.

##### **Ausländerzentralregistermitteilung erstellen und versenden**

Die Meldebehörde der Hauptwohnung oder Meldebehörde der alleinigen Wohnung erstellt die [Nachricht 1650](#) mit den Daten gemäß Tabelle „[Datenumfang der Ausländerzentralregistermitteilung gemäß § 11 Abs. 1 2. BMeldDÜV](#)“ und dem Schlüssel **17** aus der Schlüsseltabelle „[XMeld Datenübermittlungsanlässe](#)“ im Element **anlass** und versendet diese an das Ausländerzentral-

register. Dabei ist im Element `aktuelleWohnung/datumDesEinzugs` das Einzugsdatum zu übermitteln. Das Element `letzteFruehereWohnung` wird nicht übermittelt.

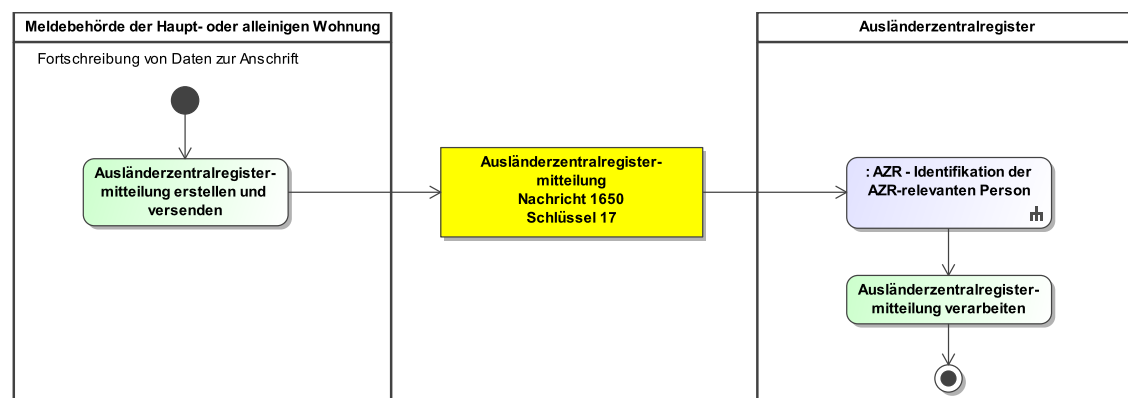
#### Identifikation der AZR-relevanten Person

Das Ausländerzentralregister prüft nach Erhalt der [Nachricht 1650](#), ob die AZR-relevante Person anhand der AZR-Nummer im eigenen Register identifiziert werden kann (Prozess siehe [Abschnitt IV.14.4.4.6.2.1.1 auf Seite 1356](#)).

#### Ausländerzentralregistermitteilung verarbeiten

Das Ausländerzentralregister verarbeitet die [Nachricht 1650](#).

**Abbildung IV.14.5. Die Fortschreibung von Daten zur Anschrift im Kontext des Datenaustauschs mit dem Ausländerzentralregister**



Dieses Prozessmodell verweist auf das Prozessmodell "AZR - Identifikation der AZR-relevanten Person" (siehe [Abbildung IV.14.10 auf Seite 1357](#)).

#### Verwendung bestimmter Schlüssel

##### 1. Ausländerzentralregistermitteilung

Für die Ausländerzentralregistermitteilung ist für das Element `anlass` nur der Schlüsselwert 1717 aus der Schlüsseltable „[XMeld Datenübermittlungsanlässe](#)“ vorgesehen.

#### Besonderheiten

Keine

#### Testfälle

Testfälle sind verfügbar unter [Testfälle im Anlass „Fortschreibung von Daten zur Anschrift“ für das Kapitel „Datenaustausch mit dem Ausländerzentralregister“](#).

### IV.14.4.3.10 Wohnungsstatuswechsel

#### IV.14.4.3.10.1 Wohnungsstatuswechsel mit Wechsel des Zuständigkeitsbereichs

##### Beteiligte Stellen an der Datenübermittlung

##### 1. Ausländerzentralregistermitteilung

- Zuzugsmeldebehörde (Autor)
- Ausländerzentralregister (Leser)

##### Die Nachrichten

##### 1. Ausländerzentralregistermitteilung

- [Nachricht 1650](#)

### Prozessbeschreibung

Bei einem Wohnungsstatuswechsel mit Wechsel des Zuständigkeitsbereichs übermittelt die Zuzugs-meldebehörde nach Abschluss des Rückmeldeverfahrens eine Ausländerzentralregistermitteilung für die AZR-relevante Person an das Ausländerzentralregister.

#### Ausländerzentralregistermitteilung erstellen und versenden

Die Zuzugs-meldebehörde erstellt die [Nachricht 1650](#) mit den Daten gemäß Tabelle „[Datenumfang der Ausländerzentralregistermitteilung gemäß § 11 Abs. 1 2. BMeldDÜV](#)“ und dem Schlüssel 38 aus der Schlüssel-tabelle „[XMeld Datenübermittlungsanlässe](#)“ im Element `anlass` und versendet diese an das Ausländerzentralregister. Dabei ist im Element `aktuelleWohnung/datumDesEinzugs` das Datum des Wohnungsstatuswechsels zu übermitteln. Das Element `letzteFruehereWohnung` wird nicht übermittelt.

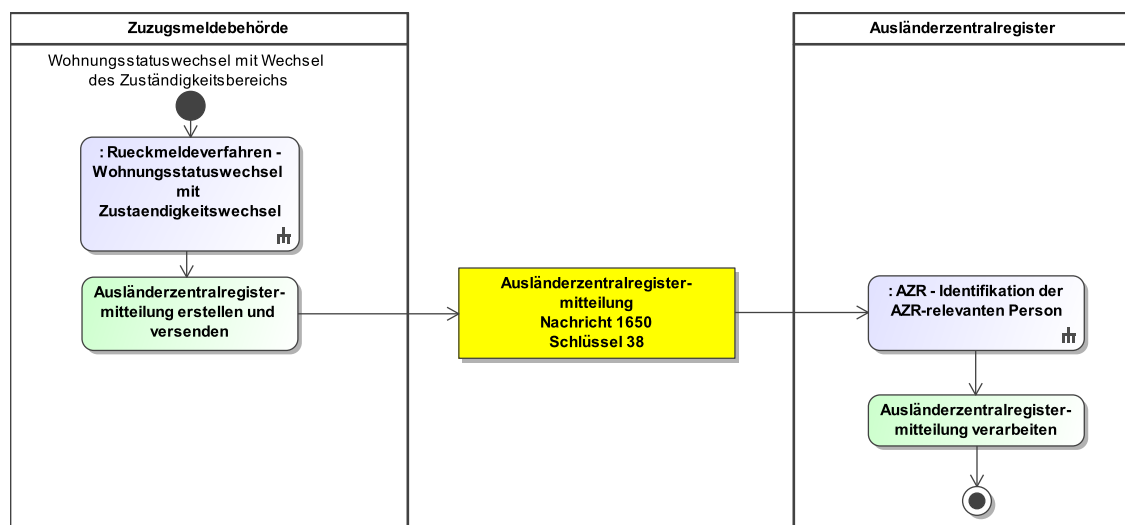
#### Identifikation der AZR-relevanten Person

Das Ausländerzentralregister prüft nach Erhalt der [Nachricht 1650](#), ob die AZR-relevante Person anhand der AZR-Nummer im eigenen Register identifiziert werden kann (Prozess siehe [Abschnitt IV.14.4.4.6.2.1.1 auf Seite 1356](#)).

#### Ausländerzentralregistermitteilung verarbeiten

Das Ausländerzentralregister verarbeitet die [Nachricht 1650](#).

**Abbildung IV.14.6. Der Wohnungsstatuswechsel mit Wechsel des Zuständigkeitsbereichs im Kontext des Datenaustauschs mit dem Ausländerzentralregister**



Dieses Prozessmodell verweist auf die Prozessmodelle "Rückmeldeverfahren - Wohnungsstatuswechsel mit Wechsel des Zuständigkeitsbereichs" (siehe [Abbildung III.2.5 auf Seite 328](#)), "AZR - Identifikation der AZR-relevanten Person" (siehe [Abbildung IV.14.10 auf Seite 1357](#)).

### Verwendung bestimmter Schlüssel

#### 1. Ausländerzentralregistermitteilung

Für die Ausländerzentralregistermitteilung ist für das Element `anlass` nur der Schlüsselwert 38 aus der Schlüssel-tabelle „[XMeld Datenübermittlungsanlässe](#)“ vorgesehen.

### Besonderheiten

Keine



## Testfälle

Testfälle sind verfügbar unter [Testfälle im Anlass „Wohnungsstatuswechsel mit Wechsel des Zuständigkeitsbereichs“](#) für das Kapitel „Datenaustausch mit dem Ausländerzentralregister“.

### IV.14.4.3.10.2 Wohnungsstatuswechsel ohne Wechsel des Zuständigkeitsbereichs

#### Beteiligte Stellen an der Datenübermittlung

##### 1. Ausländerzentralregistermitteilung

- Meldebehörde der Hauptwohnung oder Meldebehörde der alleinigen Wohnung (Autor)
- Ausländerzentralregister (Leser)

#### Die Nachrichten

##### 1. Ausländerzentralregistermitteilung

- [Nachricht 1650](#)

#### Prozessbeschreibung

Bei einem Wohnungsstatuswechsel ohne Wechsel des Zuständigkeitsbereichs übermittelt die Meldebehörde der Hauptwohnung oder die Meldebehörde der alleinigen Wohnung eine Ausländerzentralregistermitteilung für die AZR-relevante Person an das Ausländerzentralregister.

#### Ausländerzentralregistermitteilung erstellen und versenden

Die Meldebehörde der Hauptwohnung oder Meldebehörde der alleinigen Wohnung erstellt die [Nachricht 1650](#) mit den Daten gemäß „[Datenumfang der Ausländerzentralregistermitteilung gemäß § 11 Abs. 1 2. BMeldDÜV](#)“ und dem Schlüssel 38 oder 40 aus der Schlüsseltablelle „[XMeld Datenübermittlungsanlässe](#)“ im Element `anlass` und versendet diese an das Ausländerzentralregister. Dabei ist im Element `aktuelleWohnung/datumDesEinzugs` das Datum des Wohnungsstatuswechsels zu übermitteln. Das Element `letzteFruehereWohnung` wird nicht übermittelt.

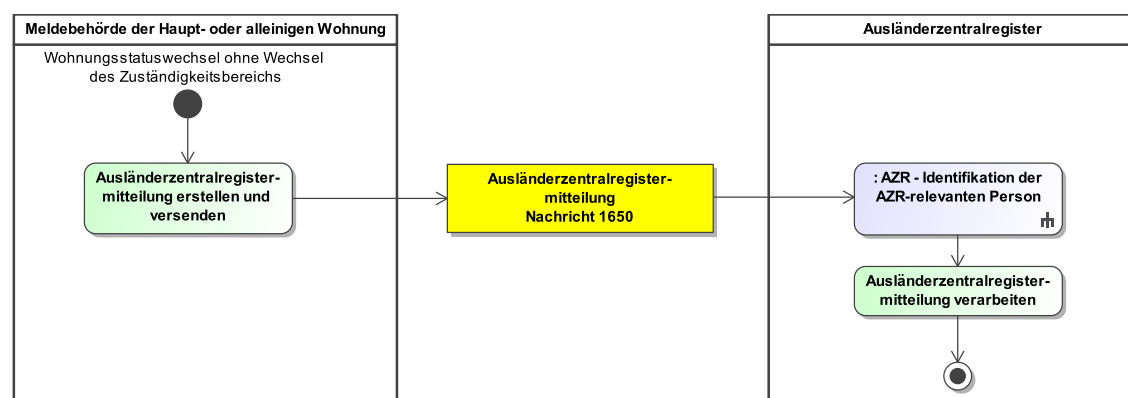
#### Identifikation der AZR-relevanten Person

Das Ausländerzentralregister prüft nach Erhalt der [Nachricht 1650](#), ob die AZR-relevante Person anhand der AZR-Nummer im eigenen Register identifiziert werden kann (Prozess siehe [Abschnitt IV.14.4.4.6.2.1.1 auf Seite 1356](#)).

#### Ausländerzentralregistermitteilung verarbeiten

Das Ausländerzentralregister verarbeitet die [Nachricht 1650](#).

**Abbildung IV.14.7. Der Wohnungsstatuswechsel ohne Wechsel des Zuständigkeitsbereichs im Kontext des Datenaustauschs mit dem Ausländerzentralregister**



Dieses Prozessmodell verweist auf das Prozessmodell "AZR - Identifikation der AZR-relevanten Person" (siehe [Abbildung IV.14.10 auf Seite 1357](#)).

## Verwendung bestimmter Schlüssel

### 1. Ausländerzentralregistermitteilung

Für die Ausländerzentralregistermitteilung sind für das Element **anlass** nur die Schlüsselwerte 39 und 40 aus der Schlüsseltabelle „XMeld Datenübermittlungsanlässe“ vorgesehen.

## Besonderheiten

Keine

## Testfälle

Testfälle sind verfügbar unter [Testfälle im Anlass „Wohnungsstatuswechsel ohne Wechsel des Zuständigkeitsbereichs“](#) für das Kapitel „Datenaustausch mit dem Ausländerzentralregister“.

### IV.14.4.3.11 Fortschreibung von Daten zum Familienstand

*Die Fortschreibung von Daten zum Familienstand ist im Kontext des Datenaustauschs mit dem Ausländerzentralregister nicht relevant.*

### IV.14.4.3.12 Fortschreibung von Daten zum Ehegatten oder Lebenspartner

*Die Fortschreibung von Daten zum Ehegatten oder Lebenspartner ist im Kontext des Datenaustauschs mit dem Ausländerzentralregister nicht relevant.*

### IV.14.4.3.13 Fortschreibung von Daten zu Kindern

*Die Fortschreibung von Daten zu Kindern ist im Kontext des Datenaustauschs mit dem Ausländerzentralregister nicht relevant.*

### IV.14.4.3.14 Fortschreibung von Daten zu Pass und Ausweis

*Die Fortschreibung von Daten zu Pass und Ausweis ist im Kontext des Datenaustauschs mit dem Ausländerzentralregister nicht relevant.*

### IV.14.4.3.15 Fortschreibung von Daten zu Auskunftssperren

## Beteiligte Stellen an der Datenübermittlung

### 1. Ausländerzentralregistermitteilung zu Auskunftssperren

- Meldebehörde der Hauptwohnung oder Meldebehörde der alleinigen Wohnung (Autor)
- Ausländerzentralregister (Leser)

## Die Nachrichten

### 1. Ausländerzentralregistermitteilung zu Auskunftssperren

- [Nachricht 1653](#)

## Prozessbeschreibung

Bei einer Fortschreibung von Daten zu Auskunftssperren übermittelt die Meldebehörde der Hauptwohnung oder Meldebehörde der alleinigen Wohnung eine Ausländerzentralregistermitteilung zu Auskunftssperren für die AZR-relevante Person an das Ausländerzentralregister.

### Ausländerzentralregistermitteilung zu Auskunftssperren erstellen und versenden

Die Meldebehörde der Hauptwohnung oder Meldebehörde der alleinigen Wohnung erstellt die [Nachricht 1653](#) mit den Daten gemäß Tabelle „[Datenumfang der Ausländerzentralregistermitteilung gemäß § 11 Abs. 2 2. BMeldDÜV](#)“ und versendet diese an das Ausländerzentralregister. Hierbei sind alle Auskunftssperren brutto zu übermitteln. Die Abwesenheit des Elements **auskunftssperre** kennzeichnet den Wegfall aller gespeicherten Auskunftssperren.

### Quittungsmanagement

Im Rahmen des Quittungsmanagements wird geprüft, ob eine Erinnerung an eine ausstehende Quittung für quittungsrelevante Auskunftssperren auszulösen ist (Prozess siehe [Abschnitt II.5.2.4.1 auf Seite 205](#)).

### Identifikation der AZR-relevanten Person

Das Ausländerzentralregister prüft nach Erhalt der [Nachricht 1653](#), ob die AZR-relevante Person anhand der AZR-Nummer im eigenen Register identifiziert werden kann (Prozess siehe [Abschnitt IV.14.4.4.6.2.1.1 auf Seite 1356](#)).

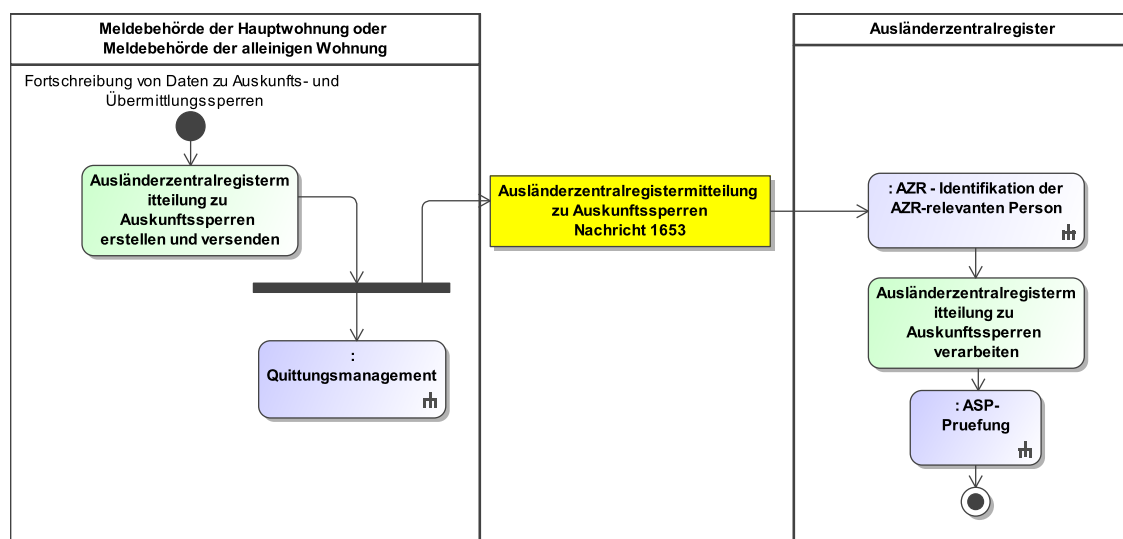
### Ausländerzentralregistermitteilung zu Auskunftssperren verarbeiten

Das Ausländerzentralregister verarbeitet die [Nachricht 1653](#).

### ASP-Prüfung

Das Ausländerzentralregister prüft, ob quittungsrelevante Auskunftssperren (siehe [Abschnitt IV.14.4.4.5 auf Seite 1356](#)) zur AZR-relevanten Person in der [Nachricht 1653](#) enthalten sind und quittiert deren fachliche Verarbeitung (Prozess siehe [Abschnitt II.5.2.4.2 auf Seite 207](#)).

**Abbildung IV.14.8. Die Fortschreibung von Daten zu Auskunfts- und Übermittlungssperren im Kontext des Datenaustauschs mit dem Ausländerzentralregister**



Dieses Prozessmodell verweist auf die Prozessmodelle "AZR - Identifikation der AZR-relevanten Person" (siehe [Abbildung IV.14.10 auf Seite 1357](#)), "Allgemeines - ASP-Prüfung" (siehe [Abbildung II.5.6 auf Seite 208](#)), "Allgemeines - Quittungsmanagement" (siehe [Abbildung II.5.5 auf Seite 207](#)).

### Verwendung bestimmter Schlüssel

#### 1. Ausländerzentralregistermitteilung zu Auskunftssperren

Für die [Nachricht 1653](#) sind keine prozessrelevanten Schlüsselwerte vorgesehen.

### Besonderheiten

Keine

### Testfälle

Testfälle sind verfügbar unter [Testfälle im Anlass „Fortschreibung von Daten zu Auskunfts- und Übermittlungssperren“](#) für das Kapitel „Datenaustausch mit dem Ausländerzentralregister“.

#### **IV.14.4.3.16 Sterbefall**

*Der Sterbefall ist im Kontext des Datenaustauschs mit dem Ausländerzentralregister nicht relevant.*

#### **IV.14.4.3.17 Fortschreibung der Identifikationsnummer nach § 139b AO der beigeschriebenen Person**

*Die Fortschreibung der Identifikationsnummer nach § 139b AO der beigeschriebenen Person ist im Kontext des Datenaustauschs mit dem Ausländerzentralregister nicht relevant.*

#### **IV.14.4.3.18 Fortschreibung von Daten zum vorläufigen Bearbeitungsmerkmal**

*Die Fortschreibung von Daten zum vorläufigen Bearbeitungsmerkmal ist im Kontext des Datenaustauschs mit dem Ausländerzentralregister nicht relevant.*

#### **IV.14.4.3.19 Fortschreibung von Daten zu Passversagungsgründen**

*Die Fortschreibung von Daten zu Passversagungsgründen ist im Kontext des Datenaustauschs mit dem Ausländerzentralregister nicht relevant.*

#### **IV.14.4.3.20 Fortschreibung von Waffen- und Sprengstoffrechtlichen Daten**

*Die Fortschreibung von Waffen- und Sprengstoffrechtlichen Daten ist im Kontext des Datenaustauschs mit dem Ausländerzentralregister nicht relevant.*

#### **IV.14.4.3.21 Fortschreibung des Ordnungsmerkmals**

*Die Fortschreibung des Ordnungsmerkmals ist im Kontext des Datenaustauschs mit dem Ausländerzentralregister nicht relevant.*

### **IV.14.4.4 Spezielle Datenübermittlungsanlässe**

#### **IV.14.4.4.1 Hinweise auf Unrichtigkeiten und Unvollständigkeiten im Melderegister**

*Die Übermittlung von Hinweise auf Unrichtigkeiten und Unvollständigkeiten im Melderegister sind im Kontext des Datenaustauschs mit dem Ausländerzentralregister nicht relevant.*

#### **IV.14.4.4.2 Bestandsdatenlieferung und Quittierung**

*Die Bestandsdatenlieferung und Quittierung ist im Kontext des Datenaustauschs mit dem Ausländerzentralregister nicht relevant.*

#### **IV.14.4.4.3 Rücknahme**

##### **IV.14.4.4.3.1 Rücknahme eines Zuzugs aus dem Inland**

##### **Beteiligte Stellen an der Datenübermittlung**

1. **Ausländerzentralregistermitteilung**
  - vermeintliche Wegzugsmeldebehörde (Autor)
  - Ausländerzentralregister (Leser)

##### **Die Nachrichten**

1. **Ausländerzentralregistermitteilung**
  - [Nachricht 1650](#)

## Prozessbeschreibung

Nach Beendigung des Prozesses der Rücknahme eines Zuzugs aus dem Inland für die AZR-relevante Person zwischen der vermeintlichen Wegzugsmeldebehörde und der vermeintlichen Zuzugsmeldebehörde (Prozess siehe [Abschnitt III.2.4.4.3.1 auf Seite 331](#)) übermittelt die vermeintliche Wegzugsmeldebehörde dem Ausländerzentralregister die Ausländerzentralregistermitteilung.

### Ausländerzentralregistermitteilung erstellen und versenden

Die vermeintliche Wegzugsmeldebehörde erstellt nach Abschluss des Rückmeldeverfahrens die [Nachricht 1650](#) mit den Daten gemäß „[Datenumfang der Ausländerzentralregistermitteilung gemäß § 11 Abs. 1 2. BMeldDÜV](#)“ und dem Schlüssel **32** aus der Schlüsseltabelle „[XMeld Datenübermittlungsanlässe](#)“ im Element **anlass** und versendet diese an das Ausländerzentralregister. Im Element **aktuelleWohnung** müssen die Daten zur Wohnung, inklusive Einzugsdatum, übermittelt werden, die nach der Rücknahme eines Zuzugs aus dem Inland für die AZR-relevante Person wieder aktuell sind. Die Anschrift liegt im Zuständigkeitsbereich der vermeintlichen Wegzugsmeldebehörde. Im Element **letzteFruehereWohnung** müssen die Daten zur Wohnung, inklusive Auszugsdatum, übermittelt werden, die der vermeintlichen Wegzugsmeldebehörde als vermeintlich aktuelle Wohnung mitgeteilt wurden. Die Anschrift darf nicht im Zuständigkeitsbereich der vermeintlichen Wegzugsmeldebehörde liegen.

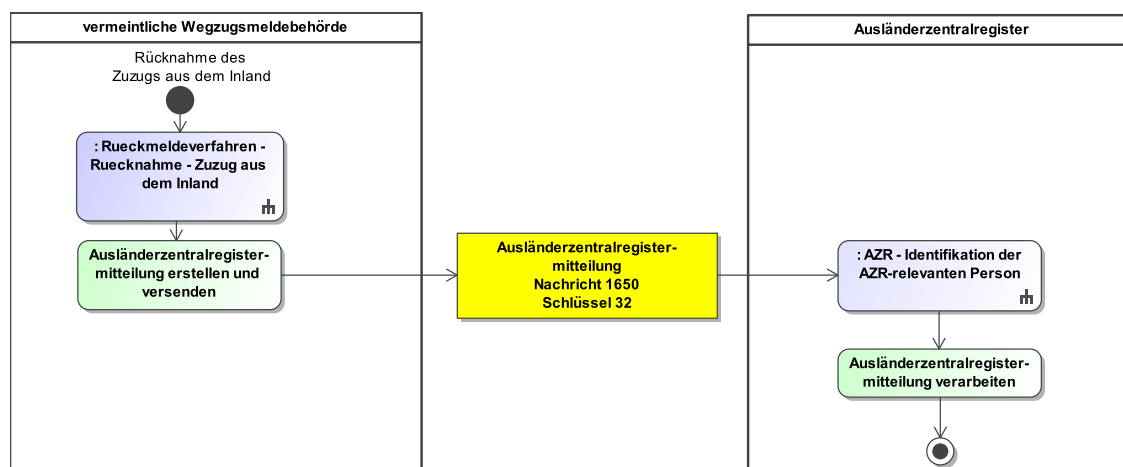
### Identifikation der AZR-relevanten Person

Das Ausländerzentralregister prüft nach Erhalt der [Nachricht 1650](#), ob die AZR-relevante Person anhand der AZR-Nummer im eigenen Register identifiziert werden kann (Prozess siehe [Abschnitt IV.14.4.4.6.2.1.1 auf Seite 1356](#)).

### Ausländerzentralregistermitteilung verarbeiten

Das Ausländerzentralregister verarbeitet die [Nachricht 1650](#).

**Abbildung IV.14.9. Die Rücknahme des Zuzugs aus dem Inland im Kontext des Datenaustauschs mit dem Ausländerzentralregister**



Dieses Prozessmodell verweist auf die Prozessmodelle "Rückmeldeverfahren - Rücknahme - Zuzug aus dem Inland" (siehe [Abbildung III.2.6 auf Seite 333](#)), "AZR - Identifikation der AZR-relevanten Person" (siehe [Abbildung IV.14.10 auf Seite 1357](#)).

## Verwendung bestimmter Schlüssel

### 1. Ausländerzentralregistermitteilung

Für die Ausländerzentralregistermitteilung ist für das Element **anlass** nur der Schlüsselwert **32** aus der Schlüsseltabelle „[XMeld Datenübermittlungsanlässe](#)“ vorgesehen.

## **Besonderheiten**

Keine

## **Testfälle**

Testfälle sind verfügbar unter [Testfälle im Anlass „Rücknahme eines Zuzugs aus dem Inland“ für das Kapitel „Datenaustausch mit dem Ausländerzentralregister“](#).

### **IV.14.4.4.4 Stornierung einer Person**

*Die Stornierung einer Person ist im Kontext des Datenaustauschs mit dem Ausländerzentralregister nicht relevant.*

### **IV.14.4.4.5 Quittung**

#### **Quittung von Auskunftssperren**

Die Verarbeitung von Nachrichten mit Auskunftssperren wird im Kontext des Datenaustausches mit dem Ausländerzentralregister gemäß [Abschnitt II.5.2.4.2 auf Seite 207](#) vom Ausländerzentralregister quittiert. Die quittungsrelevanten Auskunftssperren sind die Schlüssel 1, 3, 11.

Die Sperren 6 und 12 werden vom Ausländerzentralregister nicht quittiert.

#### **Testfälle**

Testfälle sind verfügbar unter [Testfälle im Anlass „Quittung“ für das Kapitel „Datenaustausch mit dem Ausländerzentralregister“](#).

### **IV.14.4.4.6 Rückweisung**

#### **IV.14.4.4.6.1 Rückweisung gemäß Prüfungsebene I**

Die Nachrichten im Kontext des Datenaustauschs mit dem Ausländerzentralregister werden mit einer Nachricht 0010 des XInneres-Basismoduls zurückgewiesen, wenn diese gemäß Prüfungsebene I nicht verarbeitet werden können (Prozess siehe [Abschnitt II.5.3 auf Seite 209](#) und XInneres-Basismodul in Kapitel 4.1 „Die Rückweisung von Nachrichten“, XInneres-Basismodul 11 [www.osci.de/xinneres/](http://www.osci.de/xinneres/)).

#### **Testfälle**

Testfälle sind verfügbar unter [Testfälle im Anlass „Rückweisung gemäß Prüfungsebene I“ für das Kapitel „Datenaustausch mit dem Ausländerzentralregister“](#).

#### **IV.14.4.4.6.2 Rückweisung gemäß Prüfungsebene II**

##### **IV.14.4.4.6.2.1 Rückweisung gemäß Prüfungsebene II durch das Ausländerzentralregister**

###### **IV.14.4.4.6.2.1.1 Identifikation der AZR-relevanten Person**

#### **Beteiligte Stellen an der Datenübermittlung**

##### **1. Fehlermitteilung**

- Ausländerzentralregister (Autor)
- Meldebehörde (Leser)

#### **Die Nachrichten**

##### **1. Fehlermitteilung**

- [Nachricht 1652](#)

#### **Prozessbeschreibung**

##### **Prüfung der AZR-Nummer**

Nach Erhalt der [Nachricht 1650](#) oder [Nachricht 1653](#) identifiziert das Ausländerzentralregister die AZR-relevante Person anhand der AZR-Nummer im eigenen Register.

Das Ausländerzentralregister führt dabei die folgenden Prüfungen durch:

- Kann die AZR-relevante Person im eigenen Register identifiziert werden?

Das Ausländerzentralregister prüft dabei, ob die im Element **azrNummer** der **Nachricht 1650** oder im Element **azrNummer** der **Nachricht 1653** übermittelte AZR-Nummer der AZR-Nummer zu einer im Ausländerzentralregister gespeicherten Person entspricht.

Wenn nicht, wird die **Nachricht 1652** mit dem Schlüssel 003 aus der Codeliste [urn:xoev-de:bund:bva:azr:codeliste:xmeld.fachliche-fehlercodes](#) im XRepository an die Meldebehörde versendet. Im Element **azrNummer** der **Nachricht 1652** ist die AZR-Nummer anzugeben, die von der Meldebehörde in der Ursprungsnachricht **Nachricht 1650** oder **Nachricht 1653** übermittelt wurde.

- Handelt es sich um eine AZR-relevante Person?

Das Ausländerzentralregister prüft dabei, ob die im Element **azrNummer** der **Nachricht 1650** oder im Element **azrNummer** der **Nachricht 1653** übermittelte AZR-Nummer zu einer im Ausländerzentralregister gespeicherten AZR-relevanten Person gehört.

Wenn nicht, wird die **Nachricht 1652** mit dem Schlüssel 006 aus der Codeliste [urn:xoev-de:bund:bva:azr:codeliste:xmeld.fachliche-fehlercodes](#) im XRepository an die Meldebehörde versendet.

### Auswertung der Fehlermitteilung

Die Meldebehörde wertet die **Nachricht 1652** aus und klärt den Sachverhalt auf.

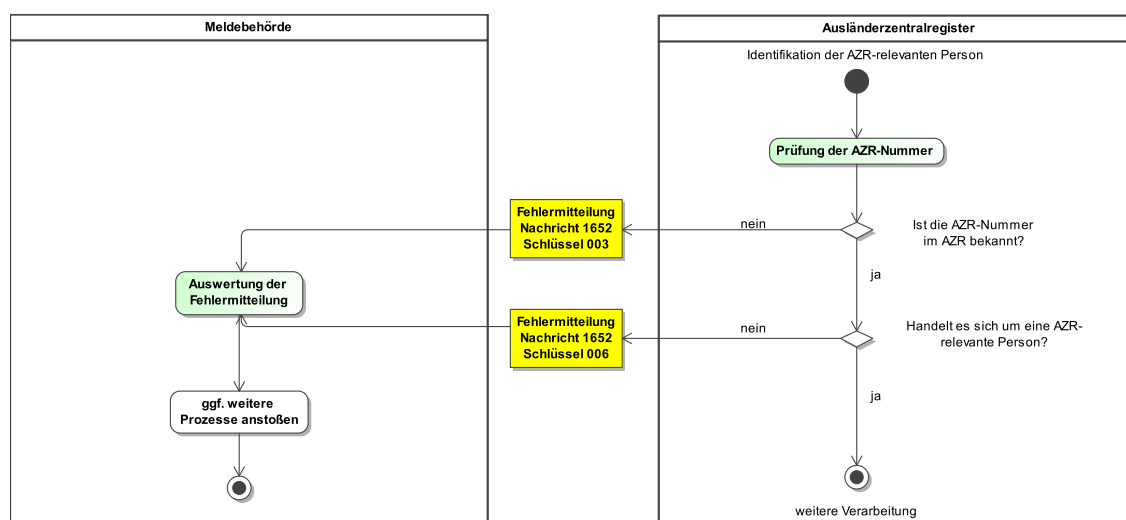
### ggf. weitere Prozesse anstoßen

Ggf. sind durch die Meldebehörde weitere Prozesse anzustoßen.

### weitere Verarbeitung

Sofern die AZR-Nummer im Ausländerzentralregister bekannt ist und die AZR-Nummer zu einer AZR-relevanten Person gehört, erfolgt eine weitere Verarbeitung der Nachricht im Ausländerzentralregister.

**Abbildung IV.14.10. Identifikation der AZR-relevanten Person im Kontext des Datenaustauschs mit dem Ausländerzentralregister**



Dieses Prozessmodell enthält keine Verweise auf andere Prozessmodelle.

## Verwendung bestimmter Schlüssel

### 1. Fehlermitteilung

Für die Fehlermitteilung sind im Element **fehlergrund** nur die Schlüsselwerte 003 und 006 aus der Codeliste [urn:xoev-de:bund:bva:azr:codeliste:xmeld.fachliche-fehlercodes](#) im XRepository vorgesehen.

#### **Besonderheiten**

Keine

#### **Testfälle**

Testfälle sind verfügbar unter [Testfälle im Anlass „Identifikation der AZR-relevanten Person“ für das Kapitel „Datenaustausch mit dem Ausländerzentralregister“](#).

#### **IV.14.4.4.6.2 Rückweisung gemäß Prüfungsebene II durch die Meldebehörde**

*Die Rückweisung gemäß Prüfungsebene II durch die Meldebehörde ist im Kontext des Datenaustauschs mit dem Ausländerzentralregister nicht relevant.*

#### **IV.14.4.4.6.3 Adoptionen und Fälle gemäß Transsexuellengesetz**

*Die Adoptionen und Fälle gemäß Transsexuellengesetz sind im Kontext des Datenaustauschs mit dem Ausländerzentralregister nicht relevant.*

### **IV.14.4.5 Fachspezifische Datenübermittlungsanlässe**

#### **IV.14.4.5.1 Erstmeldung des Ausländerzentralregisters**

##### **Beteiligte Stellen an der Datenübermittlung**

##### **1. Mitteilung des Ausländerzentralregisters**

- Ausländerzentralregister (Autor)
- Zuzugsmeldebehörde (Leser)

##### **Die Nachrichten**

##### **1. Mitteilung des Ausländerzentralregisters**

- [Nachricht 1651](#)

##### **Prozessbeschreibung**

Bei einer Erstmeldung des Ausländerzentralregisters übermittelt das Ausländerzentralregister eine Mitteilung des Ausländerzentralregisters für die Person im Asylverfahren an die Zuzugsmeldebehörde, damit diese die Anmeldung eines erstmaligen Zuzugs aus dem Ausland vornehmen kann.

##### **Mitteilung des Ausländerzentralregisters erstellen und versenden**

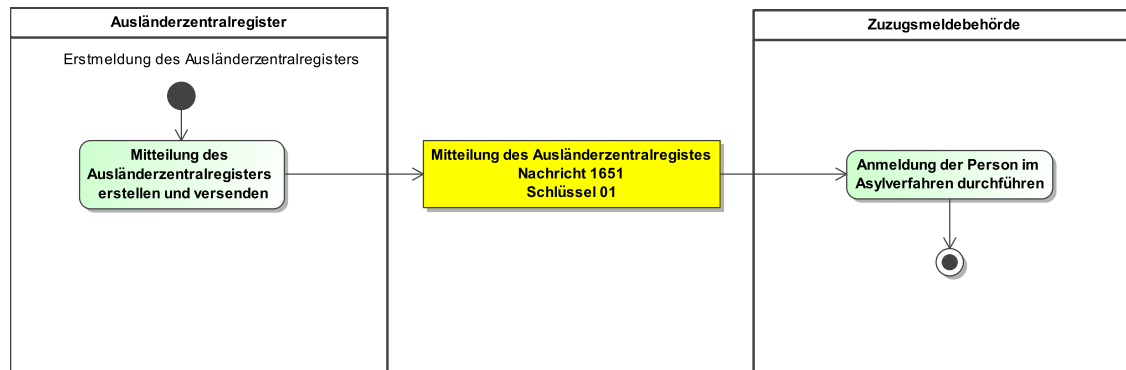
Das Ausländerzentralregister legt eine neue Person an und erstellt die [Nachricht 1651](#) mit den Daten gemäß „[Datenumfang der Mitteilung des Ausländerzentralregisters an die Meldebehörde gemäß § 18e AZRG](#)“ und Schlüsselwert 01 der Schlüsseltabelle „[Ausländerzentralregister Anlass](#)“ für das Element **anlass**. Die AZR-Nummer dient als zukünftiges Identifikationsmerkmal. Das Ausländerzentralregister versendet die [Nachricht 1651](#) an die Zuzugsmeldebehörde. Im Element **aktuelleAnschrift** ist dabei zwingend die aktuell im Ausländerzentralregister gespeicherte Anschrift zur Person im Asylverfahren zu übermitteln.

##### **Anmeldung der Person im Asylverfahren durchführen**

Die Zuzugsmeldebehörde führt eine Anmeldung der Person im Asylverfahren als erstmaligen Zuzug aus dem Ausland durch.



**Abbildung IV.14.11. Die Erstmeldung des Ausländerzentralregisters im Kontext des Datenaustauschs mit dem Ausländerzentralregister**



Dieses Prozessmodell enthält keine Verweise auf andere Prozessmodelle.

### Verwendung bestimmter Schlüssel

#### 1. Mitteilung des Ausländerzentralregisters

Für die Mitteilung des Ausländerzentralregisters ist für das Element **anlass** nur der Schlüsselwert 01 aus der Schlüsseltabelle „[Ausländerzentralregister Anlass](#)“ vorgesehen.

### Besonderheiten

Keine

### Testfälle

Testfälle sind verfügbar unter [Testfälle im Anlass „Erstmeldung des Ausländerzentralregisters“](#) für das Kapitel „[Datenaustausch mit dem Ausländerzentralregister](#)“.

## IV.14.4.5.2 Änderung der Anschrift im Ausländerzentralregister

### Beteiligte Stellen an der Datenübermittlung

#### 1. Mitteilung des Ausländerzentralregisters

- Ausländerzentralregister (Autor)
- Meldebehörde der Hauptwohnung oder Meldebehörde der alleinigen Wohnung (Leser)

### Die Nachrichten

#### 1. Mitteilung des Ausländerzentralregisters

- [Nachricht 1651](#)

### Prozessbeschreibung

Bei einer Änderung der Anschrift im Ausländerzentralregister übermittelt das Ausländerzentralregister für die Person im Asylverfahren eine Mitteilung des Ausländerzentralregisters an die Meldebehörde der Hauptwohnung oder Meldebehörde der alleinigen Wohnung.

#### Mitteilung des Ausländerzentralregisters erstellen und versenden

Das Ausländerzentralregister ändert die Daten zur Anschrift einer Person im Asylverfahren und erstellt die [Nachricht 1651](#) mit den Daten gemäß „[Datenumfang der Mitteilung des Ausländerzentralregisters an die Meldebehörde gemäß § 18e AZRG](#)“.

Die [Nachricht 1651](#) ist wie folgt zu befüllen:

- Mit dem Element **anlass** wird der Schlüsselwert 02 aus der Schlüsseltabelle „[Ausländerzentralregister Anlass](#)“ übermittelt, wenn es sich um eine Änderung der Anschrift im Ausländer-

zentralregister ohne Setzen oder Entfernen des Flags „letzte frühere Anschrift“ handelt. In diesem Fall wird die aktuelle Anschrift im Element **aktuelleAnschrift** und die vorherige im Element **letzteFruehereAnschrift** übermittelt.

- Mit dem Element **anlass** wird der Schlüsselwert 07 aus der Schlüsseltabelle „[Ausländerzentralregister Anlass](#)“ übermittelt, wenn im Ausländerzentralregister das Flag „letzte frühere Anschrift“ gesetzt wurde. In diesem Fall wird die betroffene Anschrift im Element **letzteFruehereAnschrift** übermittelt. Das Element **aktuelleAnschrift** wird nicht übermittelt.
- Mit dem Element **anlass** wird der Schlüsselwert 08 aus der Schlüsseltabelle „[Ausländerzentralregister Anlass](#)“ übermittelt, wenn im Ausländerzentralregister das Flag „letzte frühere Anschrift“ entfernt wurde. In diesem Fall wird die betroffene Anschrift im Element **aktuelleAnschrift** übermittelt. Das Element **letzteFruehereAnschrift** wird nicht übermittelt.
- Mit dem Element **anlass** wird der Schlüsselwert 16 aus der Schlüsseltabelle „[Ausländerzentralregister Anlass](#)“ übermittelt, wenn es sich um eine Änderung bzw. Korrektur des Einzugsdatums und/oder Auszugsdatums ohne Änderung der weiteren Anschriftsdaten handelt. Bei Änderung oder Korrektur des Einzugsdatums wird das Element **aktuelleAnschrift** und bei Änderung oder Korrektur des Auszugsdatums das Element **letzteFruehereAnschrift** übermittelt.

Die AZR-Nummer dient als Identifikationsmerkmal. Das Ausländerzentralregister versendet die [Nachricht 1651](#) an die Meldebehörde der Hauptwohnung oder Meldebehörde der alleinigen Wohnung.

#### **Prüfung, ob die Person im Asylverfahren bereits gemeldet ist**

Nach Erhalt der [Nachricht 1651](#) prüft die Meldebehörde der Hauptwohnung oder Meldebehörde der alleinigen Wohnung, ob die Person im Asylverfahren bereits in ihrem Zuständigkeitsbereich gemeldet ist.

#### **Prüfung, ob die Person im Asylverfahren mit HW/AW oder NW gemeldet ist**

Falls die Person im Asylverfahren bereits in ihrem Zuständigkeitsbereich gemeldet ist, wird geprüft, ob die Person im Asylverfahren bisher mit Hauptwohnung bzw. alleiniger Wohnung oder nur mit Nebenwohnung gemeldet ist.

#### **Anschriftsdaten prüfen und fortschreiben**

Sofern die Prüfung ergab, dass die Person im Asylverfahren bisher bereits mit Hauptwohnung oder alleiniger Wohnung im Zuständigkeitsbereich der Meldebehörde der Hauptwohnung oder Meldebehörde der alleinigen Wohnung gemeldet ist, werden die vom Ausländerzentralregister übermittelten Angaben zur Anschrift geprüft und, wenn sie aktueller sind als die Angaben im Melderegister, fortgeschrieben.

#### **Rueckmeldeverfahren - Wohnungsstatuswechsel mit Zuständigkeitswechsel**

Sofern die Prüfung ergab, dass die Person im Asylverfahren bisher nur mit Nebenwohnung im Zuständigkeitsbereich der Meldebehörde der Hauptwohnung oder Meldebehörde der alleinigen Wohnung gemeldet ist, wird das Rückmeldeverfahren zum Wohnungsstatuswechsel durchgeführt (Prozess siehe [Abschnitt III.2.4.3.10.1 auf Seite 324](#)).

#### **Prüfung, ob ein Zuzug aus dem Inland vorliegt**

Sofern die Person im Asylverfahren weder mit Hauptwohnung oder alleiniger Wohnung noch mit Nebenwohnung bei der Zuzugsmeldebehörde gemeldet ist, prüft die Meldebehörde der Hauptwohnung oder Meldebehörde der alleinigen Wohnung, ob ein Zuzug aus dem Inland vorliegt.

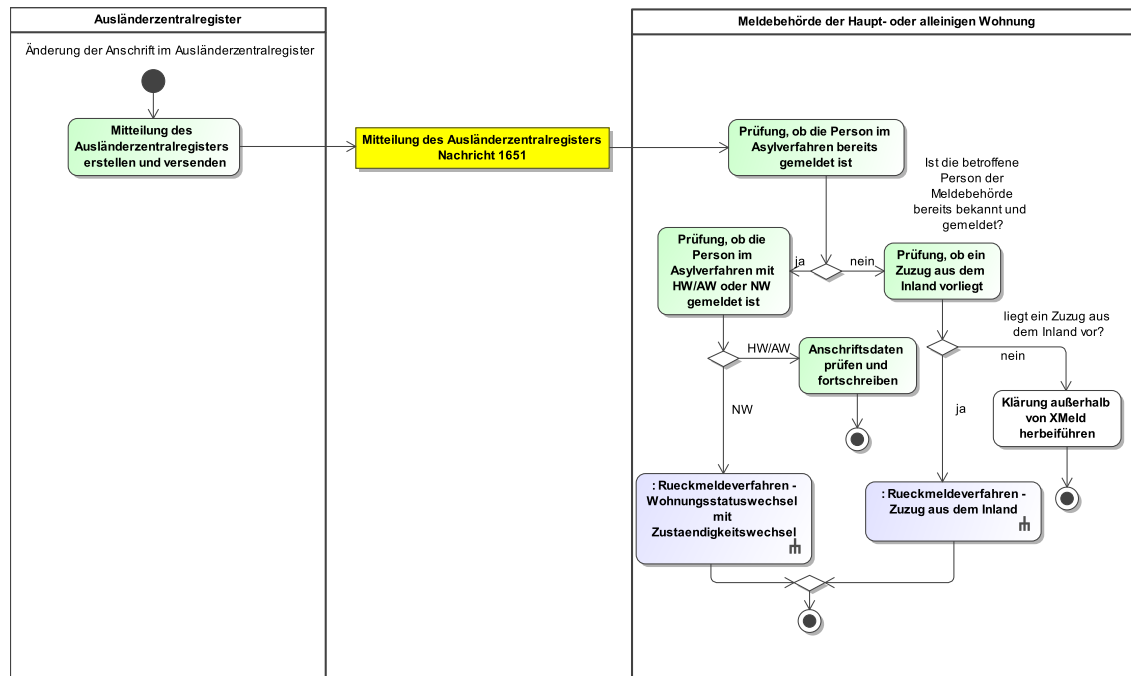
#### **Rückmeldeverfahren - Zuzug aus dem Inland**

Sofern die Prüfung ergab, dass ein Zuzug aus dem Inland der Person im Asylverfahren vorliegt, wird das Rückmeldeverfahren zum Zuzug aus dem Inland durchgeführt (Prozess siehe [Abschnitt III.2.4.1.1 auf Seite 309](#)).

#### **Klärung außerhalb von XMeld herbeiführen**

Sofern die Prüfung ergab, dass kein Zuzug aus dem Inland der Person im Asylverfahren vorliegt, muss eine Klärung außerhalb von XMeld erfolgen.

**Abbildung IV.14.12. Die Änderung der Anschrift im Ausländerzentralregister im Kontext des Datenaustauschs mit dem Ausländerzentralregister**



Dieses Prozessmodell verweist auf die Prozessmodelle "Rückmeldeverfahren - Zuzug aus dem Inland" (siehe [Abbildung III.2.1 auf Seite 312](#)) und "Rückmeldeverfahren - Wohnungsstatuswechsel mit Wechsel des Zuständigkeitsbereichs" (siehe [Abbildung III.2.5 auf Seite 328](#)).

## Verwendung bestimmter Schlüssel

### 1. Mitteilung des Ausländerzentralregisters

Für die Mitteilung des Ausländerzentralregisters sind für das Element **anlass** die Schlüsselwerte 02, 07, 08 Schlüsseltabelle „**Ausländerzentralregister Anlass**“ vorgesehen.

## Besonderheiten

Keine

## Testfälle

Testfälle sind verfügbar unter [Testfälle im Anlass „Änderung der Anschrift im Ausländerzentralregister“ für das Kapitel „Datenaustausch mit dem Ausländerzentralregister“](#).

## IV.14.4.5.3 Änderung der Grundpersonalien oder der Übermittlungssperre im Ausländerzentralregister

### Beteiligte Stellen an der Datenübermittlung

#### 1. Mitteilung des Ausländerzentralregisters

- Ausländerzentralregister (Autor)
- Meldebehörde der Hauptwohnung oder Meldebehörde der alleinigen Wohnung (Leser)

### Die Nachrichten

#### 1. Mitteilung des Ausländerzentralregisters

- [Nachricht 1651](#)

### Prozessbeschreibung

Bei einer Änderung der Grundpersonalien oder der Übermittlungssperre im Ausländerzentralregister übermittelt das Ausländerzentralregister für die Person im Asylverfahren eine Mitteilung des Ausländerzentralregisters an die Meldebehörde der Hauptwohnung oder Meldebehörde der alleinigen Wohnung.

#### **Mitteilung des Ausländerzentralregisters erstellen und versenden**

Das Ausländerzentralregister ändert die Grundpersonalien oder die Übermittlungssperre der Person im Asylverfahren und erstellt die [Nachricht 1651](#) mit den Daten gemäß „[Datenumfang der Mitteilung des Ausländerzentralregisters an die Meldebehörde gemäß § 18e AZRG](#)“ und Schlüsselwert 03 der Schlüsseltabelle „[Ausländerzentralregister Anlass](#)“ für das Element `anlass`. Das Ausländerzentralregister versendet die [Nachricht 1651](#) an die Meldebehörde der Hauptwohnung oder Meldebehörde der alleinigen Wohnung. Im Element `aktuelleAnschrift` ist dabei zwingend die aktuell im Ausländerzentralregister gespeicherte Anschrift zur Person im Asylverfahren zu übermitteln.

#### **Prüfung, ob die Person im Asylverfahren identifiziert werden kann, aktuell gemeldet oder nach unbekannt abgemeldet ist**

Die Meldebehörde der Hauptwohnung bzw. die Meldebehörde der alleinigen Wohnung prüft nach Erhalt der [Nachricht 1651](#), ob die Person im Asylverfahren identifiziert werden kann und aktuell in ihrem Zuständigkeitsbereich gemeldet ist oder nach unbekannt abgemeldet wurde.

#### **Prüfung, ob geänderte Daten übernommen werden müssen und ggf. fortschreiben**

Sofern die Person im Asylverfahren identifiziert werden konnte und aktuell in ihrem Zuständigkeitsbereich gemeldet ist oder nach unbekannt abgemeldet wurde, prüft die Meldebehörde der Hauptwohnung oder Meldebehörde der alleinigen Wohnung die Daten und schreibt, wenn nötig, das Melderegister fort.

#### **Prüfung, ob für die Person im Asylverfahren eine abweichende Anschrift vorliegt**

Die Meldebehörde der Hauptwohnung oder Meldebehörde der alleinigen Wohnung prüft, ob für die Person im Asylverfahren im Melderegister eine abweichende Anschrift vorliegt.

#### **Prüfung, ob die Person nach unbekannt abgemeldet wurde**

Sofern die vom Ausländerzentralregister übermittelte Anschrift nicht der Anschrift im Melderegister entspricht, prüft die Meldebehörde der Hauptwohnung oder Meldebehörde der alleinigen Wohnung, ob eine konkrete Anschrift vorliegt oder die Person im Asylverfahren nach unbekannt abgemeldet wurde.

#### **Wegzug nach unbekannt**

Sofern die Person im Asylverfahren nach unbekannt abgemeldet wurde, meldet die Meldebehörde der Hauptwohnung oder Meldebehörde der alleinigen Wohnung einen Wegzug nach unbekannt an das Ausländerzentralregister (Prozess siehe [Abschnitt IV.14.4.2.2 auf Seite 1346](#)).

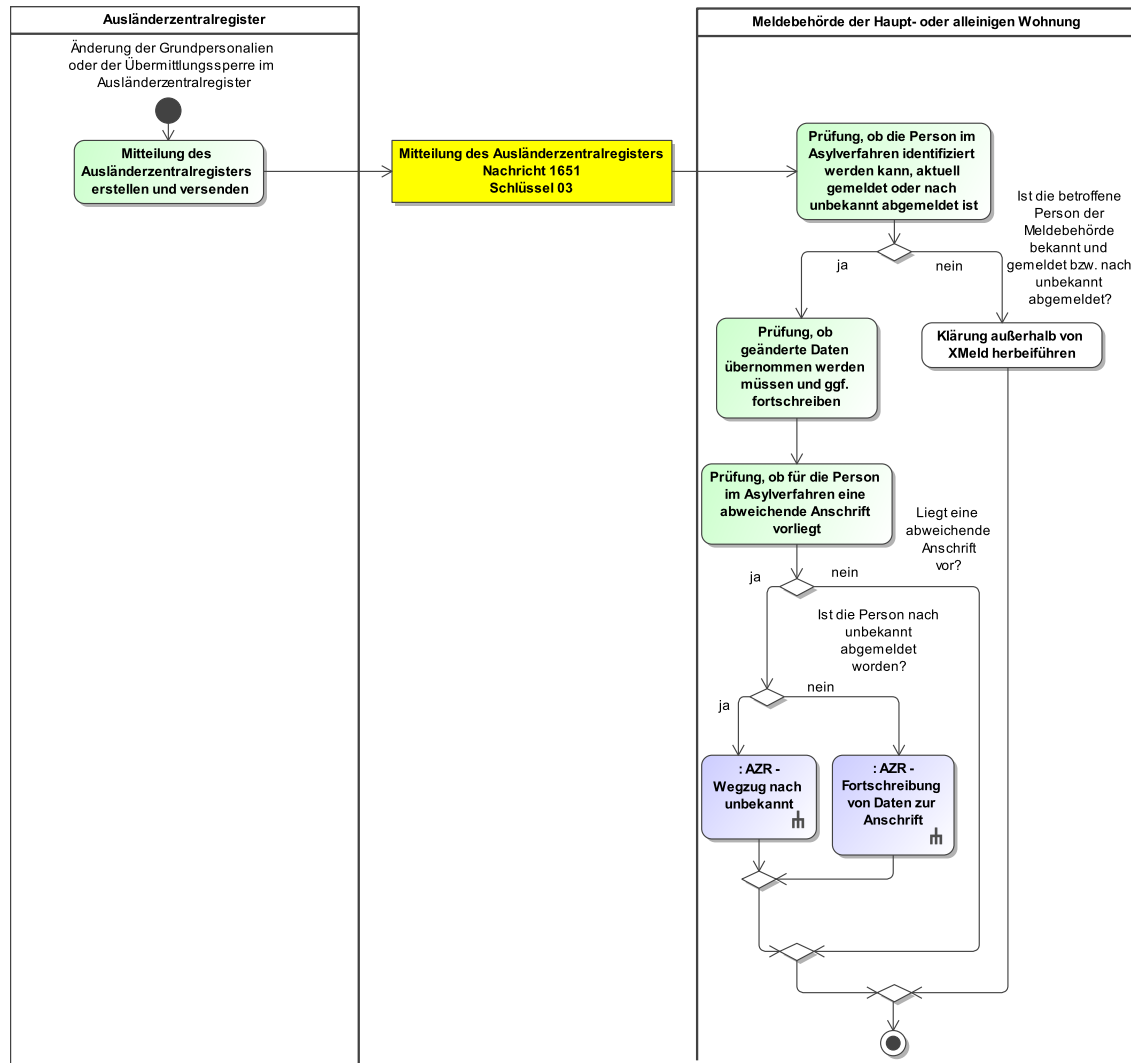
#### **Fortschreibung von Daten zur Anschrift**

Sofern die Person im Asylverfahren nicht nach unbekannt abgemeldet wurde, meldet die Meldebehörde der Hauptwohnung oder Meldebehörde der alleinigen Wohnung eine Fortschreibung von Daten zur Anschrift an das Ausländerzentralregister (Prozess siehe [Abschnitt IV.14.4.3.9 auf Seite 1348](#)).

#### **Klärung außerhalb von XMeld herbeiführen**

Sofern die Prüfung ergab, dass die Person im Asylverfahren nicht identifiziert werden konnte oder nicht aktuell im Zuständigkeitsbereich der Meldebehörde der Hauptwohnung oder Meldebehörde der alleinigen Wohnung gemeldet ist und nicht nach unbekannt abgemeldet wurde, muss eine Klärung außerhalb von XMeld erfolgen.

**Abbildung IV.14.13. Die Änderung der Grundpersonalien oder der Übermittlungssperre im Ausländerzentralregister im Kontext des Datenaustauschs mit dem Ausländerzentralregister**



Dieses Prozessmodell verweist auf die Prozessmodelle "AZR - Fortschreibung von Daten zur Anschrift" (siehe [Abbildung IV.14.5 auf Seite 1349](#)), "AZR - Wegzug nach unbekannt" (siehe [Abbildung IV.14.4 auf Seite 1347](#)).

## Verwendung bestimmter Schlüssel

### 1. Mitteilung des Ausländerzentralregisters

Für die Mitteilung des Ausländerzentralregisters ist für das Element **anlass** nur der Schlüsselwert 03 aus der Schlüsseltabelle „**Ausländerzentralregister Anlass**“ vorgesehen.

## Besonderheiten

Keine

**Testfälle**

Testfälle sind verfügbar unter [Testfälle im Anlass „Änderung der Grundpersonalien oder der Übermittlungssperre im Ausländerzentralregister“](#) für das Kapitel „Datenaustausch mit dem Ausländerzentralregister“.

**IV.14.4.5.4 Änderung der AZR-Nummer****Beteiligte Stellen an der Datenübermittlung****1. Mitteilung des Ausländerzentralregisters**

- Ausländerzentralregister (Autor)
- Meldebehörde der Hauptwohnung oder Meldebehörde der alleinigen Wohnung (Leser)

**Die Nachrichten****1. Mitteilung des Ausländerzentralregisters**

- [Nachricht 1651](#)

**Prozessbeschreibung**

Bei einer Änderung der AZR-Nummer übermittelt das Ausländerzentralregister für die Person im Asylverfahren eine Mitteilung des Ausländerzentralregisters an die Meldebehörde der Hauptwohnung oder Meldebehörde der alleinigen Wohnung.

**Mitteilung des Ausländerzentralregisters erstellen und versenden**

Das Ausländerzentralregister ändert die AZR-Nummer zur Person im Asylverfahren und erstellt die [Nachricht 1651](#) mit den Daten gemäß „[Datenumfang der Mitteilung des Ausländerzentralregisters an die Meldebehörde gemäß § 18e AZRG](#)“. Die bisher gültige AZR-Nummer ist zur Identifizierung im Element `azrNummer` und die neue AZR-Nummer ist im Element `azrNummer.neu` zu übermitteln. Im Element `anlass` ist der Schlüsselwert 10 der Schlüsseltabelle „[Ausländerzentralregister Anlass](#)“ zu verwenden. Das Ausländerzentralregister versendet die [Nachricht 1651](#) an die Meldebehörde der Hauptwohnung oder Meldebehörde der alleinigen Wohnung. Im Element `aktuelleAnschrift` ist dabei zwingend die aktuell im Ausländerzentralregister gespeicherte Anschrift zur Person im Asylverfahren zu übermitteln.

**Prüfung, ob die Person im Asylverfahren identifiziert werden kann, aktuell gemeldet oder nach unbekannt abgemeldet ist**

Die Meldebehörde der Hauptwohnung bzw. die Meldebehörde der alleinigen Wohnung prüft nach Erhalt der [Nachricht 1651](#), ob die Person im Asylverfahren identifiziert werden kann und aktuell in ihrem Zuständigkeitsbereich gemeldet ist oder nach unbekannt abgemeldet wurde.

**AZR-Nummer in das Register übernehmen**

Sofern die Person im Asylverfahren im Zuständigkeitsbereich der Meldebehörde der Hauptwohnung oder Meldebehörde der alleinigen Wohnung gemeldet ist, übernimmt die Meldebehörde der Hauptwohnung oder Meldebehörde der alleinigen Wohnung die geänderten Daten in das Melderegister.

**Prüfung, ob für die Person im Asylverfahren eine abweichende Anschrift vorliegt**

Die Meldebehörde der Hauptwohnung oder Meldebehörde der alleinigen Wohnung prüft, ob für die Person im Asylverfahren im Melderegister eine abweichende Anschrift vorliegt.

**Prüfung, ob die Person nach unbekannt abgemeldet wurde**

Sofern die vom Ausländerzentralregister übermittelte Anschrift nicht der Anschrift im Melderegister entspricht, prüft die Meldebehörde der Hauptwohnung oder Meldebehörde der alleinigen Wohnung, ob eine konkrete Anschrift vorliegt oder die Person im Asylverfahren nach unbekannt abgemeldet wurde.

**Wegzug nach unbekannt**

Sofern die Person im Asylverfahren nach unbekannt abgemeldet wurde, meldet die Meldebehörde der Hauptwohnung oder Meldebehörde der alleinigen Wohnung einen Wegzug nach unbekannt an das Ausländerzentralregister (Prozess siehe [Abschnitt IV.14.4.2.2 auf Seite 1346](#)).

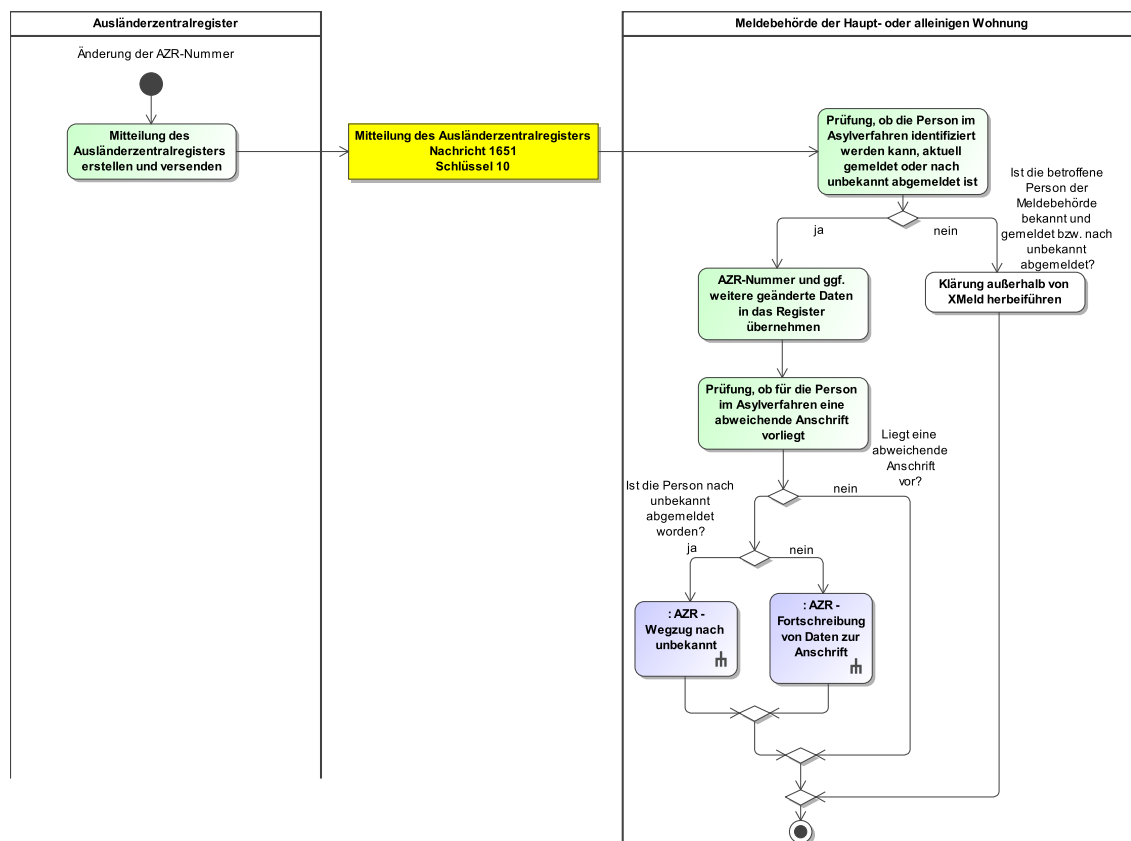
### Fortschreibung von Daten zur Anschrift

Sofern die Person im Asylverfahren nicht nach unbekannt abgemeldet wurde, meldet die Meldebehörde der Hauptwohnung oder Meldebehörde der alleinigen Wohnung eine Fortschreibung von Daten zur Anschrift an das Ausländerzentralregister (Prozess siehe [Abschnitt IV.14.4.3.9 auf Seite 1348](#)).

### Klärung außerhalb von XMeld herbeiführen

Sofern die Prüfung ergab, dass die Person im Asylverfahren nicht identifiziert werden konnte oder nicht aktuell im Zuständigkeitsbereich der Meldebehörde der Hauptwohnung oder Meldebehörde der alleinigen Wohnung gemeldet ist und nicht nach unbekannt abgemeldet wurde, muss eine Klärung außerhalb von XMeld erfolgen.

**Abbildung IV.14.14. Die Änderung der AZR-Nummer im Kontext des Datenaustauschs mit dem Ausländerzentralregister**



Dieses Prozessmodell verweist auf die Prozessmodelle "AZR - Fortschreibung von Daten zur Anschrift" (siehe [Abbildung IV.14.5 auf Seite 1349](#)), "AZR - Wegzug nach unbekannt" (siehe [Abbildung IV.14.4 auf Seite 1347](#)).

### Verwendung bestimmter Schlüssel

#### 1. Mitteilung des Ausländerzentralregisters

Für die Mitteilung des Ausländerzentralregisters ist für das Element **anlass** nur der Schlüsselwert 10 aus der Schlüsseltabelle „[Ausländerzentralregister Anlass](#)“ vorgesehen.

### **Besonderheiten**

Keine

### **Testfälle**

Testfälle sind verfügbar unter [Testfälle im Anlass „Änderung der AZR-Nummer“ für das Kapitel „Datenaustausch mit dem Ausländerzentralregister“](#).

## **IV.14.4.5.5 Löschung der Anschrift im Ausländerzentralregister**

### **Beteiligte Stellen an der Datenübermittlung**

#### **1. Mitteilung des Ausländerzentralregisters**

- Ausländerzentralregister (Autor)
- Meldebehörde der Hauptwohnung oder Meldebehörde der alleinigen Wohnung (Leser)

### **Die Nachrichten**

#### **1. Mitteilung des Ausländerzentralregisters**

- [Nachricht 1651](#)

### **Prozessbeschreibung**

Bei einer Löschung der Anschrift im Ausländerzentralregister übermittelt das Ausländerzentralregister für die Person im Asylverfahren eine Mitteilung des Ausländerzentralregisters an die Meldebehörde der Hauptwohnung oder Meldebehörde der alleinigen Wohnung.

#### **Mitteilung des Ausländerzentralregisters erstellen und versenden**

Das Ausländerzentralregister löscht die Anschrift zur Person im Asylverfahren und erstellt die [Nachricht 1651](#) mit den Daten gemäß „[Datenumfang der Mitteilung des Ausländerzentralregisters an die Meldebehörde gemäß § 18e AZRG](#)“. Die AZR-Nummer ist zur Identifizierung im Element `azrNummer` zu übermitteln. Im Element `anlass` ist der Schlüsselwert 06 der Schlüsseltable „[Ausländerzentralregister Anlass](#)“ zu verwenden. Das Element `geloeschteAnschrift` muss dabei die im Ausländerzentralregister zur Person im Asylverfahren gelöschten Anschrift enthalten. Die Elemente `aktuelleAnschrift` und `letzteFruehereAnschrift` sind nicht zu übermitteln. Das Ausländerzentralregister versendet die [Nachricht 1651](#) an die Meldebehörde der Hauptwohnung oder Meldebehörde der alleinigen Wohnung.

#### **Sachbearbeiterklärung**

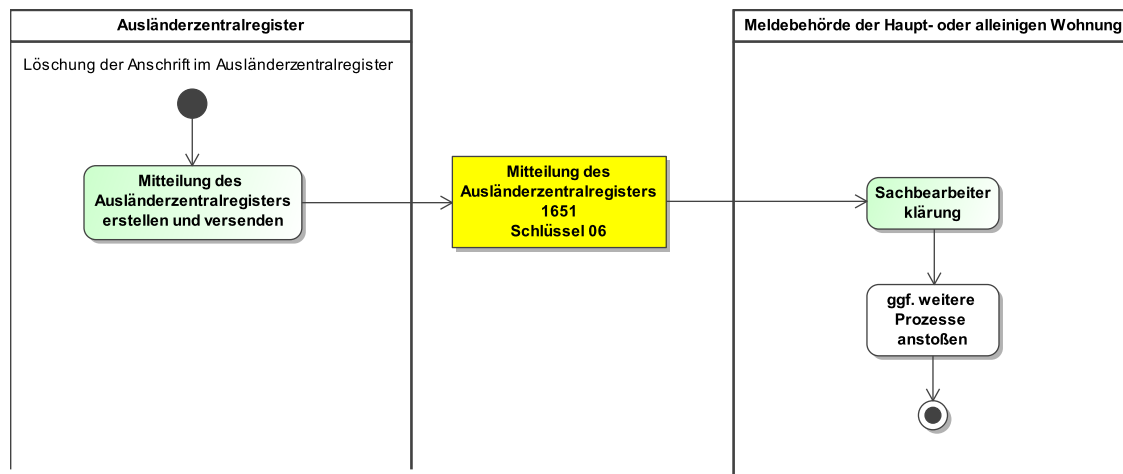
Die Meldebehörde der Hauptwohnung oder Meldebehörde der alleinigen Wohnung führt eine Prüfung außerhalb von OSCI-XMeld durch.

#### **ggf. weitere Prozesse anstoßen**

Die Meldebehörde der alleinigen Wohnung oder Meldebehörde der Hauptwohnung stößt, je nach Ergebnis der Prüfung ggf. weitere Prozesse an, um weitere Datenempfänger über das Ergebnis der Prüfung zu informieren.



**Abbildung IV.14.15. Die Löschung der Anschrift im Ausländerzentralregister im Kontext des Datenaustauschs mit dem Ausländerzentralregister**



Dieses Prozessmodell enthält keine Verweise auf andere Prozessmodelle.

#### Verwendung bestimmter Schlüssel

##### 1. Mitteilung des Ausländerzentralregisters

Für die Mitteilung des Ausländerzentralregisters ist für das Element **anlass** nur der Schlüsselwert 06 aus der Schlüsseltabelle „[Ausländerzentralregister Anlass](#)“ vorgesehen.

#### Besonderheiten

Keine

#### Testfälle

Testfälle sind verfügbar unter [Testfälle im Anlass „Löschung der Anschrift im Ausländerzentralregister“ für das Kapitel „Datenaustausch mit dem Ausländerzentralregister“](#).

## IV.14.5 Datentypen

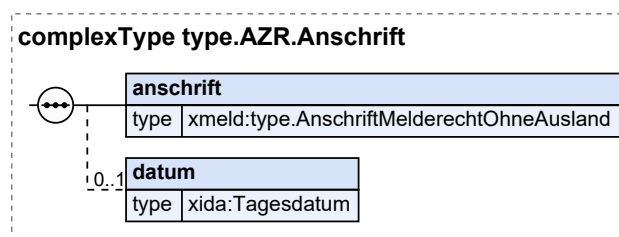
In diesem Abschnitt werden die für das [Kapitel IV.14, Datenaustausch mit dem Ausländerzentralregister](#) relevanten Datentypen beschrieben. Für Informationen über die allgemeinen Datentypen sei auf [Kapitel II.4 auf Seite 161](#) verwiesen.

### IV.14.5.1 Anschriftsinformationen des Ausländerzentralregisters

Typ: `type.AZR.Anschrift`

Mit diesem Datentyp werden die Anschriftsinformationen des Ausländerzentralregisters abgebildet.

**Abbildung IV.14.16. type.AZR.Anschrift**



Kindelemente von type.AZR.Anschrift				
Kindelement	Typ	Anz.	Ref.	Seite
anschrift	type. AnschriftMelderechtOhneAusland	1	II.3.3.7. 17.1	84
Mit diesem Element wird die Anschrift der Person im Asylverfahren übermittelt.				
datum	Tagesdatum	0..1	II.13.1	269
Mit diesem Element wird, je nachdem, ob es sich um eine aktuelle oder frühere Anschrift handelt, das Einzugs- oder das Auszugsdatum übermittelt.				

#### IV.14.5.1.1 Nutzung des Datentyps

Dieser Typ kann in den folgenden Nachrichten übermittelt werden: [1651](#)

### IV.14.6 Die Nachrichten

In diesem Abschnitt werden die für das Kapitel [Kapitel IV.14, Datenaustausch mit dem Ausländerzentralregister](#) relevanten Nachrichten beschrieben.

In der folgenden Tabelle fassen wir alle in diesem Kapitel beschriebenen Nachrichten zusammen.

Alle Nachrichten zu „Datenaustausch mit dem Ausländerzentralregister“				
Bezeichnung	Nr.	Beschreibung	Dienst	Seite
Ausländerzentral-registerteilung	1650	<p>Mit dieser Nachricht informiert die Meldebehörde das Ausländerzentralregister über Fortschreibungen und weitere Änderungen zu den Daten von AZR-relevanten Personen.</p> <p>Diese Nachricht wird versendet von der</p> <ul style="list-style-type: none"> <li>• Zuzugsmeldebehörde im Falle eines Zuzugs aus dem Inland (Prozess siehe <a href="#">Abschnitt IV.14.4.1.1 auf Seite 1342</a>),</li> <li>• Meldebehörde der Hauptwohnung oder Meldebehörde der alleinigen Wohnung im Falle eines Umzugs (Prozess siehe <a href="#">Abschnitt IV.14.4.1.2 auf Seite 1344</a>),</li> <li>• Meldebehörde der alleinigen Wohnung im Falle eines Wegzugs in das Ausland (Prozess siehe <a href="#">Abschnitt IV.14.4.2.1 auf Seite 1345</a>).</li> <li>• Meldebehörde der alleinigen Wohnung im Falle eines Wegzugs nach unbekannt (Prozess siehe <a href="#">Abschnitt IV.14.4.2.2 auf Seite 1346</a>).</li> <li>• Meldebehörde der Hauptwohnung oder Meldebehörde der alleinigen Wohnung im Falle einer Fortschreibung von Daten zur Anschrift (Prozess siehe <a href="#">Abschnitt IV.14.4.3.9 auf Seite 1348</a>).</li> <li>• Zuzugsmeldebehörde im Falle eines Wohnungsstatuswechsel mit Wechsel des Zuständigkeitsbereichs (Prozess siehe <a href="#">Abschnitt IV.14.4.3.10.1 auf Seite 1349</a>).</li> </ul>	xmeld2505AZR	<a href="#">1370</a>

Alle Nachrichten zu „Datenaustausch mit dem Ausländerzentralregister“				
Bezeichnung	Nr.	Beschreibung	Dienst	Seite
		<ul style="list-style-type: none"> <li>• Meldebehörde der Hauptwohnung oder Meldebehörde der alleinigen Wohnung im Falle eines Wohnungsstatuswechsels ohne Wechsel des Zuständigkeitsbereichs (Prozess siehe <a href="#">Abschnitt IV.14.4.3.10.2 auf Seite 1351</a>),</li> <li>• vermeintlichen Wegzugsmeldebehörde im Falle einer Rücknahme eines Zuzugs aus dem Inland (Prozess siehe <a href="#">Abschnitt IV.14.4.4.3.1 auf Seite 1354</a>).</li> </ul>		
Mitteilung des Ausländerzentralregisters	1651	<p>Mit dieser Nachricht informiert das Ausländerzentralregister die Meldebehörde über Erstmeldungen von Personen im Asylverfahren, Fortschreibungen und weitere Änderungen zu den Daten von Personen im Asylverfahren.</p> <p>Diese Nachricht wird versendet vom:</p> <ul style="list-style-type: none"> <li>• Ausländerzentralregister im Falle einer Erstmeldung des Ausländerzentralregisters (Prozess siehe <a href="#">Abschnitt IV.14.4.5.1 auf Seite 1358</a>),</li> <li>• Ausländerzentralregister im Falle einer Änderung der Anschrift im Ausländerzentralregister (Prozess siehe <a href="#">Abschnitt IV.14.4.5.2 auf Seite 1359</a>),</li> <li>• Ausländerzentralregister im Falle einer Änderung der Grundpersonalien oder der Übermittlungssperre im Ausländerzentralregister (Prozess siehe <a href="#">Abschnitt IV.14.4.5.3 auf Seite 1361</a>),</li> <li>• Ausländerzentralregister im Falle einer Änderung der AZR-Nummer (Prozess siehe <a href="#">Abschnitt IV.14.4.5.4 auf Seite 1364</a>),</li> <li>• Ausländerzentralregister im Falle einer Löschung der Anschrift im Ausländerzentralregister (Prozess siehe <a href="#">Abschnitt IV.14.4.5.5 auf Seite 1366</a>).</li> </ul>	xmeld2505AZR2mb	<a href="#">1372</a>
Fehlermitteilung	1652	<p>Mit dieser Nachricht werden Nachrichten vom Ausländerzentralregister gemäß Prüfungsebene II an die Meldebehörde zurückgewiesen, die eine Nachricht übermittelt hat, die im fachlichen Kontext des Ausländerzentralregisters nicht verarbeitet werden kann.</p> <p>Diese Nachricht wird versendet vom:</p> <ul style="list-style-type: none"> <li>• Ausländerzentralregister im Falle einer Rückweisung aufgrund fehlender Identifikation der AZR-relevanten Person (Prozess siehe <a href="#">Abschnitt IV.14.4.4.6.2.1.1 auf Seite 1356</a>).</li> </ul>	xmeld2505AZR2mb	<a href="#">1375</a>

Alle Nachrichten zu „Datenaustausch mit dem Ausländerzentralregister“				
Bezeichnung	Nr.	Beschreibung	Dienst	Seite
Ausländerzentralregistermitteilung zu Auskunftssperren	1653	<p>Mit dieser Nachricht informiert die Meldebehörde das Ausländerzentralregister über Eintragungen und Löschungen von Auskunftssperren der AZR-relevanten Person.</p> <p>Diese Nachricht wird versendet von der:</p> <ul style="list-style-type: none"> <li>Meldebehörde der Hauptwohnung oder Meldebehörde der alleinigen Wohnung im Falle einer Fortschreibung von Daten zu Auskunfts- und Übermittlungssperren (Prozess siehe <a href="#">Abschnitt IV.14.4.3.15 auf Seite 1352</a>).</li> </ul>	xmeld2505AZR	<a href="#">1378</a>

### IV.14.6.1 Ausländerzentralregistermitteilung

Nachricht: `auslaenderzentralregister.auslaenderzentralregistermitteilung.1650`

Mit dieser Nachricht informiert die Meldebehörde das Ausländerzentralregister über Fortschreibungen und weitere Änderungen zu den Daten von AZR-relevanten Personen.

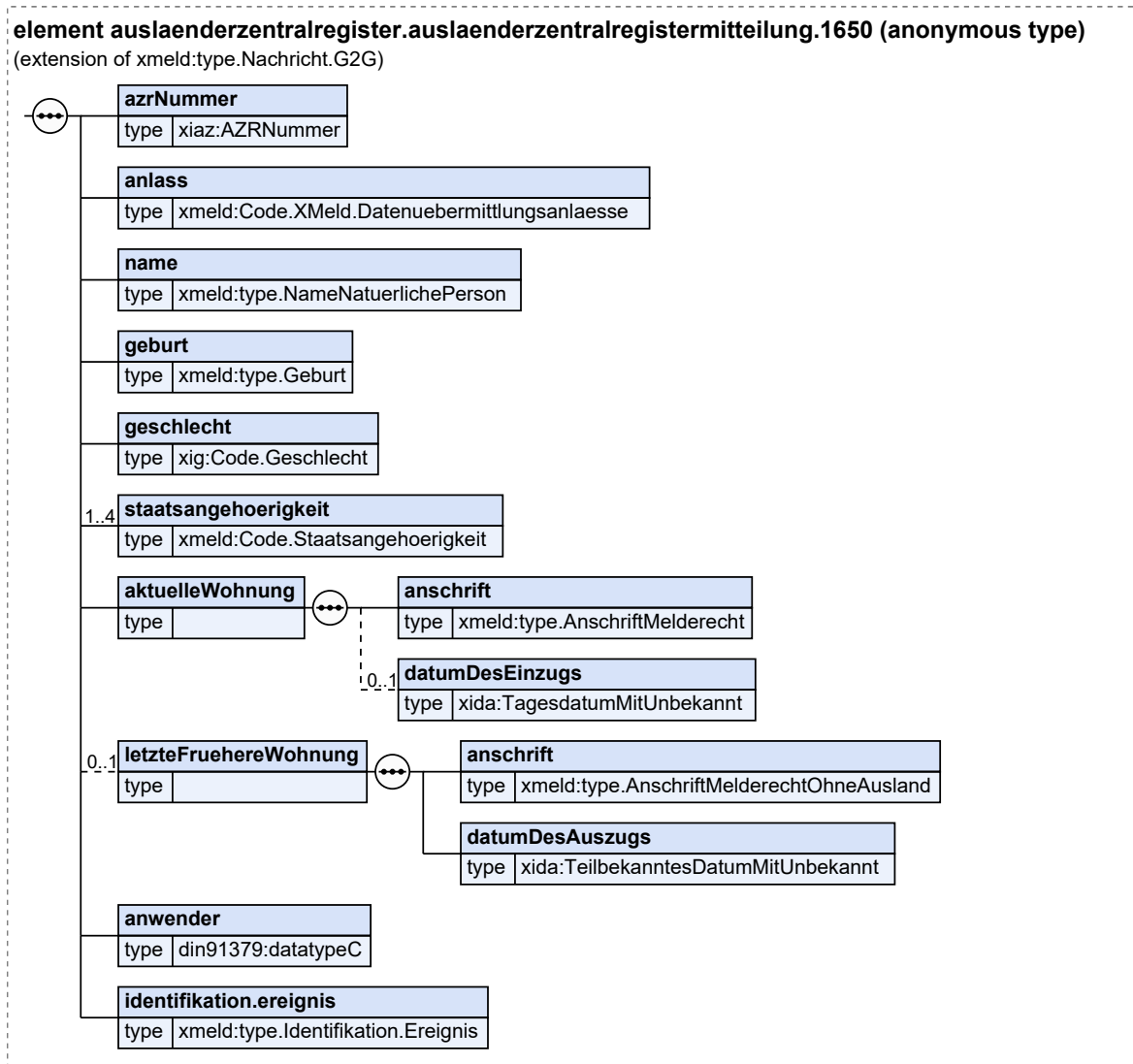
Diese Nachricht wird versendet von der

- Zuzugsmeldebehörde im Falle eines Zuzugs aus dem Inland (Prozess siehe [Abschnitt IV.14.4.1.1 auf Seite 1342](#)),
- Meldebehörde der Hauptwohnung oder Meldebehörde der alleinigen Wohnung im Falle eines Umzugs (Prozess siehe [Abschnitt IV.14.4.1.2 auf Seite 1344](#)),
- Meldebehörde der alleinigen Wohnung im Falle eines Wegzugs in das Ausland (Prozess siehe [Abschnitt IV.14.4.2.1 auf Seite 1345](#)).
- Meldebehörde der alleinigen Wohnung im Falle eines Wegzugs nach unbekannt (Prozess siehe [Abschnitt IV.14.4.2.2 auf Seite 1346](#)).
- Meldebehörde der Hauptwohnung oder Meldebehörde der alleinigen Wohnung im Falle einer Fortschreibung von Daten zur Anschrift (Prozess siehe [Abschnitt IV.14.4.3.9 auf Seite 1348](#)).
- Zuzugsmeldebehörde im Falle eines Wohnungsstatuswechsel mit Wechsel des Zuständigkeitsbereichs (Prozess siehe [Abschnitt IV.14.4.3.10.1 auf Seite 1349](#)).
- Meldebehörde der Hauptwohnung oder Meldebehörde der alleinigen Wohnung im Falle eines Wohnungsstatuswechsel ohne Wechsel des Zuständigkeitsbereichs (Prozess siehe [Abschnitt IV.14.4.3.10.2 auf Seite 1351](#)),
- vermeintlichen Wegzugsmeldebehörde im Falle einer Rücknahme eines Zuzugs aus dem Inland (Prozess siehe [Abschnitt IV.14.4.4.3.1 auf Seite 1354](#)).

#### Rechtsgrundlagen:

- § 6 Abs. 1 Nr. 9 AZRG, § 11 Abs. 1 2. BMeldDÜV

Abbildung IV.14.17. auslaenderzentralregister.auslaenderzentralregisternachricht.1650



Diese Nachricht ist eine Erweiterung des Basistyps `type.Nachricht.G2G` (siehe [Abschnitt II.4.2.3.4 auf Seite 166](#)).

Kindelemente von auslaenderzentralregister.auslaenderzentralregisternachricht.1650				
Kindelement	Typ	Anz.	Ref.	Seite
azrNummer	AZRNummer	1	II.13.1	269
Mit diesem Element wird die AZR-Nummer der betroffenen Person übermittelt.				
anlass	Code.XMeld.Datenuebermittlungsanlaesse	1	II.3.5.2.73	158
Mit diesem Element wird der Anlass für die Datenübermittlung übermittelt.				
name	type.NameNatuerlichePerson	1	II.3.3.1.1	42
Mit diesem Element ist der Name der betroffenen Person zu übermitteln.				

Kindelemente von <code>auslaenderzentralregister.auslaenderzentralregistermitteilung.1650</code>				
Kindelement	Typ	Anz.	Ref.	Seite
<b>geburt</b>	<code>type.Geburt</code>	1	<a href="#">II.3.3.2.1</a>	57
Mit diesem Element sind die Angaben zur Geburt der betroffenen Person zu übermitteln.				
<b>geschlecht</b>	<code>Code.Geschlecht</code>	1	<a href="#">II.13.1</a>	269
Mit diesem Element ist das Geschlecht der betroffenen Person zu übermitteln.				
<b>staatsangehoerigkeit</b>	<code>Code.Staatsangehoerigkeit</code>	1..4	<a href="#">II.3.5.2.57</a>	153
Mit diesem Element ist die Staatsangehörigkeit der betroffenen Person zu übermitteln.				
<b>aktuelleWohnung</b>		1		
Mit diesem Element werden die Daten zur aktuellen Haupt- oder alleinigen Wohnung der betroffenen Person übermittelt.				
<b>anschrift</b>	<code>type.AnschriftMelderecht</code>	1	<a href="#">II.3.3.7.1</a>	71
Mit diesem Element ist die aktuelle Anschrift der Haupt- oder alleinigen Wohnung der betroffenen Person zu übermitteln.				
<b>datumDesEinzugs</b>	<code>TagesdatumMitUnbekannt</code>	0..1	<a href="#">II.13.1</a>	269
Mit diesem Element wird je nach Anlass das Einzugsdatum in die Wohnung (vgl. Blatt 1301) oder das Datum des Wohnungsstatuswechsels (vgl. Blatt 1301a) übermittelt oder die Information wird nicht übermittelt.				
<b>letzteFruehereWohnung</b>		0..1		
Mit diesem Element werden die Daten zur letzte früheren Haupt- oder alleinigen Wohnung der betroffenen Person übermittelt.				
<b>anschrift</b>	<code>type.AnschriftMelderechtOhneAusland</code>	1	<a href="#">II.3.3.7.17.1</a>	84
Mit diesem Element ist die letzte frühere Anschrift der Haupt- oder alleinigen Wohnung der betroffenen Person zu übermitteln.				
<b>datumDesAuszugs</b>	<code>TeilbekanntesDatumMitUnbekannt</code>	1	<a href="#">II.13.1</a>	269
Mit diesem Element wird das Datum des Auszugs aus der Wohnung übermittelt. Besteht nach dem Auszug aus der Wohnung keine Wohnung mehr im Zuständigkeitsbereich der Meldebehörde, so ist das Auszugsdatum identisch mit dem Wegzugsdatum aus dem Zuständigkeitsbereich der Meldebehörde (siehe auch DSMeld-Blatt 1306).				
<b>Umsetzungshinweise:</b> Der DSMeld erlaubt für dieses Datum keine nur teilweise bekannte oder unbekannte Angabe eines Auszugsdatums. Die Möglichkeit der Angabe eines teilweise bekannten oder unbekannten Datums für inaktuelle Wohnungen, zu denen das Auszugsdatum fehlt oder nur nicht vollständig vorliegt, wird in XMeld aber geschaffen, da in der Praxis nicht immer ein vollständiges Datum vorliegt.				
<b>anwender</b>	<code>datatypeC</code>	1	<a href="#">II.13.2</a>	270
Mit diesem Element ist vorzugsweise der Name der verantwortlichen Person (§ 9 Abs. 1 AZRG) zu übermitteln. Liegt dieser nicht vor, ist alternativ eine technische Kennung, mit der die verantwortliche Person bei der Meldebehörde eindeutig bestimmt werden kann, zu übermitteln.				
<b>identifikation.ereignis</b>	<code>type.Identifikation.Ereignis</code>	1	<a href="#">II.4.3.7.1</a>	181
Mit diesem Element werden die Daten übermittelt, die zur Identifikation und zeitlichen Einordnung des Ereignisses notwendig sind.				

## IV.14.6.2 Mitteilung des Ausländerzentralregisters

Nachricht: `auslaenderzentralregister.mitteilungAnMeldebehoerde.1651`

Mit dieser Nachricht informiert das Ausländerzentralregister die Meldebehörde über Erstmeldungen von Personen im Asylverfahren, Fortschreibungen und weitere Änderungen zu den Daten von Personen im Asylverfahren.

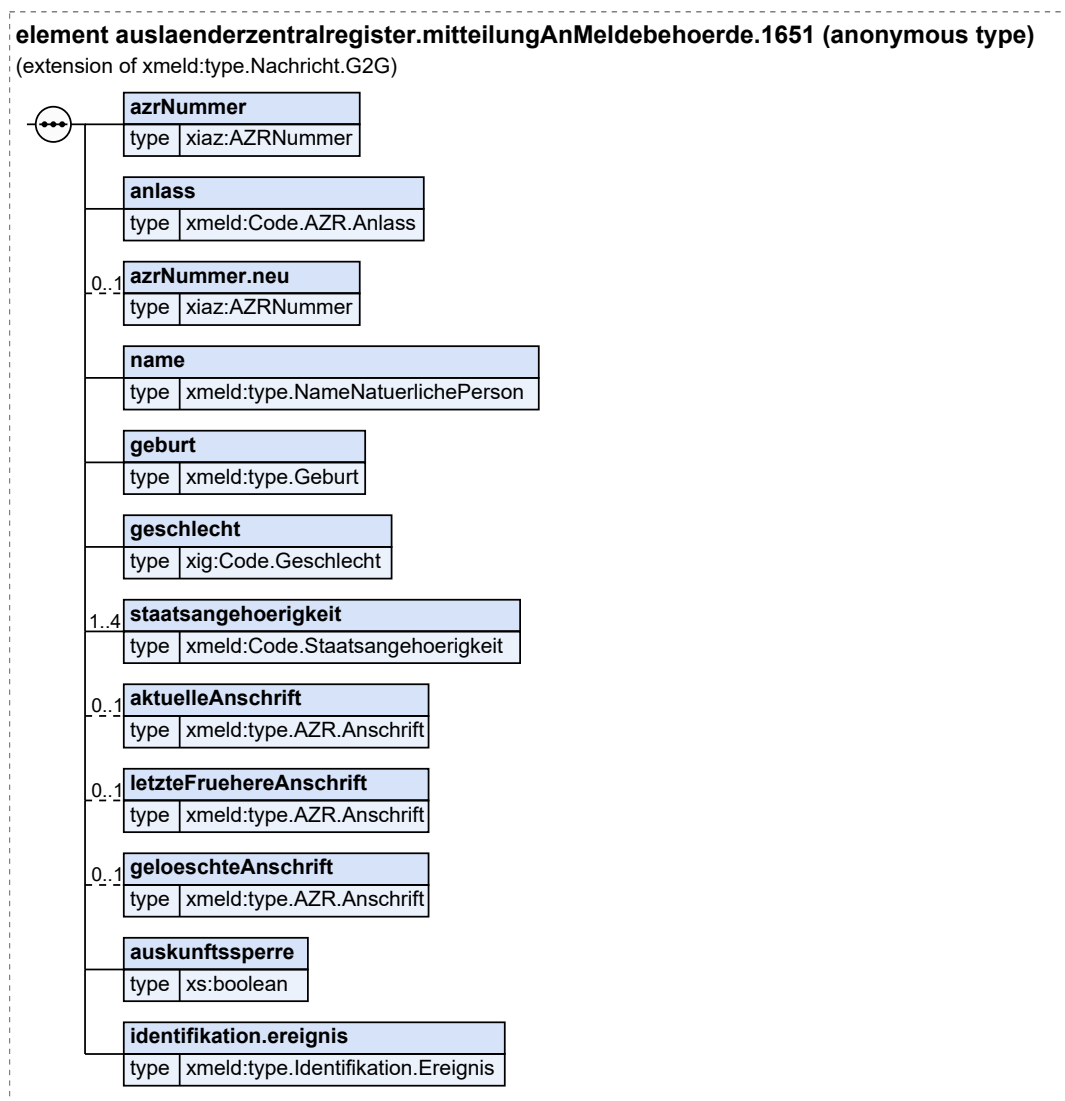
Diese Nachricht wird versendet vom:

- Ausländerzentralregister im Falle einer Erstmeldung des Ausländerzentralregisters (Prozess siehe [Abschnitt IV.14.4.5.1 auf Seite 1358](#)),
- Ausländerzentralregister im Falle einer Änderung der Anschrift im Ausländerzentralregister (Prozess siehe [Abschnitt IV.14.4.5.2 auf Seite 1359](#)),
- Ausländerzentralregister im Falle einer Änderung der Grundpersonalien oder der Übermittlungssperre im Ausländerzentralregister (Prozess siehe [Abschnitt IV.14.4.5.3 auf Seite 1361](#)),
- Ausländerzentralregister im Falle einer Änderung der AZR-Nummer (Prozess siehe [Abschnitt IV.14.4.5.4 auf Seite 1364](#)),
- Ausländerzentralregister im Falle einer Löschung der Anschrift im Ausländerzentralregister (Prozess siehe [Abschnitt IV.14.4.5.5 auf Seite 1366](#)).

**Rechtsgrundlagen:**

- § 18e AZRG, §§ 6, 27 Abs. 3 Nr. 2 BMG

Abbildung IV.14.18. auslaenderzentralregister.mitteilungAnMeldebehoerde.1651



Diese Nachricht ist eine Erweiterung des Basistyps `type.Nachricht.G2G` (siehe [Abschnitt II.4.2.3.4 auf Seite 166](#)).

Kindelemente von <code>auslaenderzentralregister.mitteilungAnMeldebehoerde.1651</code>				
Kindelement	Typ	Anz.	Ref.	Seite
<b>azrNummer</b>	<b>AZRNummer</b>	<b>1</b>	<b>II.13.1</b>	<b>269</b>
Mit diesem Element wird die AZR-Nummer der Person übermittelt.				
<b>anlass</b>	<b>Code.AZR.Anlass</b>	<b>1</b>	<b>II.3.5.2.5</b>	<b>139</b>
Mit diesem Element wird der Anlass für die Datenübermittlung übermittelt.				
<b>azrNummer.neu</b>	<b>AZRNummer</b>	<b>0..1</b>	<b>II.13.1</b>	<b>269</b>
Mit diesem Element wird im Falle einer Änderung der AZR-Nummer, die neue AZR-Nummer übermittelt.				



Kindelemente von <code>auslaenderzentralregister.mitteilungAnMeldebehoerde.1651</code>				
Kindelement	Typ	Anz.	Ref.	Seite
<b>name</b>	<code>type.NameNatuerlichePerson</code>	1	<a href="#">II.3.3.1.1</a>	<a href="#">42</a>
Mit diesem Element ist der Name der betroffenen Person zu übermitteln. Es wird jeweils nur die unstrukturierte Form des Namen übermittelt.				
<b>geburt</b>	<code>type.Geburt</code>	1	<a href="#">II.3.3.2.1</a>	<a href="#">57</a>
Mit diesem Element sind die Angaben zur Geburt der betroffenen Person zu übermitteln.				
<b>geschlecht</b>	<code>Code.Geschlecht</code>	1	<a href="#">II.13.1</a>	<a href="#">269</a>
Mit diesem Element ist das Geschlecht der betroffenen Person zu übermitteln.				
<b>staatsangehoerigkeit</b>	<code>Code.Staatsangehoerigkeit</code>	1..4	<a href="#">II.3.5.2.57</a>	<a href="#">153</a>
Mit diesem Element ist die Staatsangehörigkeit der betroffenen Person zu übermitteln.				
<b>aktuelleAnschrift</b>	<code>type.AZR.Anschrift</code>	0..1	<a href="#">IV.14.5.1</a>	<a href="#">1367</a>
Mit diesem Element ist die aktuelle Anschrift der Haupt- oder alleinigen Wohnung der Person im Asylverfahren sowie das Einzugsdatum zu übermitteln.				
<b>letzteFruehereAnschrift</b>	<code>type.AZR.Anschrift</code>	0..1	<a href="#">IV.14.5.1</a>	<a href="#">1367</a>
Mit diesem Element ist die letzte frühere Anschrift der Haupt- oder alleinigen Wohnung der Person im Asylverfahren sowie das Auszugsdatum zu übermitteln.				
<b>geloeschteAnschrift</b>	<code>type.AZR.Anschrift</code>	0..1	<a href="#">IV.14.5.1</a>	<a href="#">1367</a>
Mit diesem Element wird die im Ausländerzentralregister gelöschte Anschrift der Person im Asylverfahren zu übermitteln. Das Kindelement datum ist in diesem Kontext nicht relevant.				
<b>auskunftssperre</b>	<code>xs:boolean</code>	1		
Mit diesem Element wird die Tatsache des Vorliegens einer Auskunftssperre nach § 4 Abs. 1 AZRG im Ausländerzentralregister übermitteln. Es sind die Werte <code>true</code> und <code>false</code> zulässig.				
<b>identifikation.ereignis</b>	<code>type.Identifikation.Ereignis</code>	1	<a href="#">II.4.3.7.1</a>	<a href="#">181</a>
Mit diesem Element werden die Daten übermitteln, die zur Identifikation und zeitlichen Einordnung des Ereignisses notwendig sind.				

### IV.14.6.3 Fehlermitteilung

Nachricht: `auslaenderzentralregister.fehlermitteilung.1652`

Mit dieser Nachricht werden Nachrichten vom Ausländerzentralregister gemäß Prüfungsebene II an die Meldebehörde zurückgewiesen, die eine Nachricht übermitteln hat, die im fachlichen Kontext des Ausländerzentralregisters nicht verarbeitet werden kann.

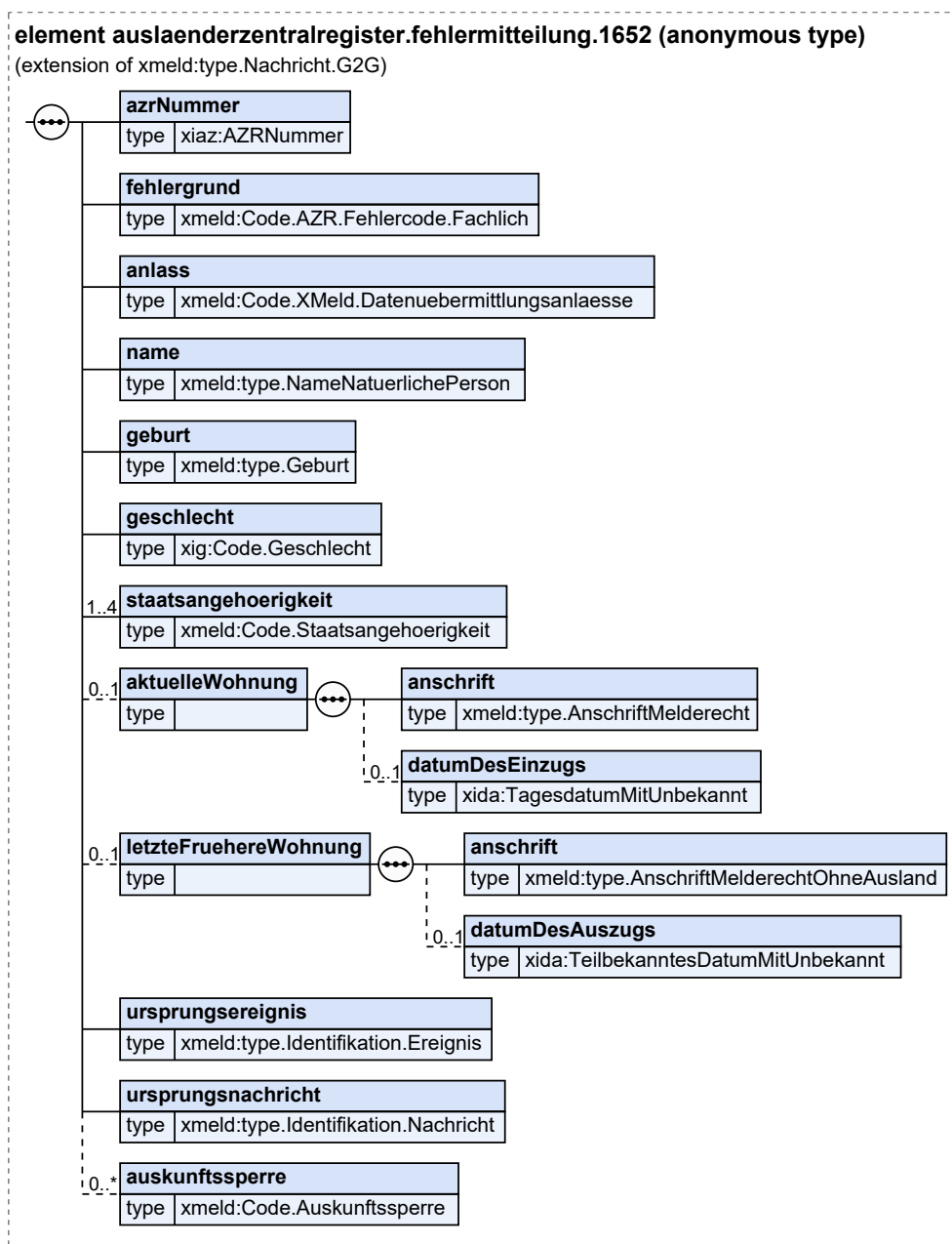
Diese Nachricht wird versendet vom:

- Ausländerzentralregister im Falle einer Rückweisung aufgrund fehlender Identifikation der AZR-relevanten Person (Prozess siehe [Abschnitt IV.14.4.4.6.2.1.1 auf Seite 1356](#)).

#### Rechtsgrundlagen:

- §§ 6 Abs. 1 Nr. 9, 18e AZRG

Abbildung IV.14.19. auslaenderzentralregister.fehlermitteilung.1652



Diese Nachricht ist eine Erweiterung des Basistyps `type.Nachricht.G2G` (siehe [Abschnitt II.4.2.3.4 auf Seite 166](#)).

Kindelemente von <code>auslaenderzentralregister.fehlermitteilung.1652</code>				
Kindelement	Typ	Anz.	Ref.	Seite
<b>azrNummer</b>	<b>AZRNummer</b>	<b>1</b>	<b>II.13.1</b>	<b>269</b>
Mit diesem Element wird die AZR-Nummer der Person aus der Ursprungsnachricht übermittelt.				
<b>fehlergrund</b>	<b>Code.AZR.Fehlercode.Fachlich</b>	<b>1</b>	<b>II.3.5.2.6</b>	<b>140</b>

Kindelemente von <code>auslaenderzentralregister.fehlermitteilung.1652</code>				
Kindelement	Typ	Anz.	Ref.	Seite
Mit diesem Element wird der Grund der Rückweisung in Form eines Schlüssels und eines Fehlertextes übermittelt.				
<b>anlass</b>	<code>Code.XMeld.</code> <code>Datenuebermittlungsanlaesse</code>	1	II.3.5.2. 73	158
Mit diesem Element werden die Angaben zum Anlass der Übermittlung aus der Ursprungsnachricht übermittelt.				
<b>name</b>	<code>type.NameNatuerlichePerson</code>	1	II.3.3.1.1	42
Mit diesem Element wird der Name der betroffenen Person aus der Ursprungsnachricht übermittelt.				
<b>geburt</b>	<code>type.Geburt</code>	1	II.3.3.2.1	57
Mit diesem Element werden die Angaben zur Geburt der betroffenen Person aus der Ursprungsnachricht übermittelt.				
<b>geschlecht</b>	<code>Code.Geschlecht</code>	1	II.13.1	269
Mit diesem Element werden die Angaben zum Geschlecht der betroffenen Person aus der Ursprungsnachricht übermittelt.				
<b>staatsangehoerigkeit</b>	<code>Code.Staatsangehoerigkeit</code>	1..4	II.3.5.2. 57	153
Mit diesem Element werden die Angaben zur Staatsangehörigkeit der betroffenen Person aus der Ursprungsnachricht übermittelt.				
<b>aktuelleWohnung</b>		0..1		
Mit diesem Element werden die Angaben zur aktuellen Wohnung der Haupt- oder alleinigen Wohnung der betroffenen Person aus der Ursprungsnachricht übermittelt.				
<b>anschrift</b>	<code>type.AnschriftMelderecht</code>	1	II.3.3.7.1	71
Mit diesem Element ist die aktuelle Anschrift der Haupt- oder alleinigen Wohnung der betroffenen Person zu übermitteln.				
<b>datumDesEinzugs</b>	<code>TagesdatumMitUnbekannt</code>	0..1	II.13.1	269
Mit diesem Element wird je nach Anlass das Einzugsdatum in die Wohnung (vgl. Blatt 1301) oder das Datum des Wohnungsstatuswechsels (vgl. Blatt 1301a) übermittelt oder die Information wird nicht übermittelt.				
<b>letzteFruehereWohnung</b>		0..1		
Mit diesem Element werden die Angaben zur letzten früheren Wohnung der Haupt- oder alleinigen Wohnung der betroffenen Person aus der Ursprungsnachricht übermittelt.				
<b>anschrift</b>	<code>type.</code> <code>AnschriftMelderechtOhneAusland</code>	1	II.3.3.7. 17.1	84
Mit diesem Element ist die letzte frühere Anschrift der Haupt- oder alleinigen Wohnung der betroffenen Person zu übermitteln.				
<b>datumDesAuszugs</b>	<code>TeilbekanntesDatumMitUnbekannt</code>	0..1	II.13.1	269
Mit diesem Element wird das Datum des Auszugs aus der Wohnung übermittelt. Besteht nach dem Auszug aus der Wohnung keine Wohnung mehr im Zuständigkeitsbereich der Meldebehörde, so ist das Auszugsdatum identisch mit dem Wegzugsdatum aus dem Zuständigkeitsbereich der Meldebehörde (siehe auch DSMeld-Blatt 1306).				
<b>Umsetzungshinweise:</b>  Der DSMeld erlaubt für dieses Datum keine nur teilweise bekannte oder unbekannte Angabe eines Auszugsdatums. Die Möglichkeit der Angabe eines teilweise bekannten oder unbekannten Datums für inaktuelle Wohnungen, zu denen das Auszugsdatum fehlt oder nur nicht vollständig vorliegt, wird in XMeld aber geschaffen, da in der Praxis nicht immer ein vollständiges Datum vorliegt.				
<b>ursprungsereignis</b>	<code>type.Identifikation.Ereignis</code>	1	II.4.3.7.1	181
Mit diesem Element werden die Daten zur Identifikation des Ereignisses aus der Ursprungsnachricht übermittelt.				

Kindelemente von <code>auslaenderzentralregister.fehlermitteilung.1652</code>				
Kindelement	Typ	Anz.	Ref.	Seite
<b>ursprungsnachricht</b>	<code>type.Identifikation.Nachricht</code>	1	<a href="#">II.4.3.5</a>	179
Mit diesem Element wird die Ursprungsnachricht referenziert, mit der die Ausländerzentralregistermitteilung übermittelt wurde. Als Schlüssel dürfen im Kindelement <code>nachrichtentyp</code> nur die Werte 1650 und 1653 übermittelt werden.				
<b>auskunftssperre</b>	<code>Code.Auskunftssperre</code>	0..n	<a href="#">II.3.5.2.4</a>	139
Mit diesem Element werden die Angaben zu Auskunftssperren nach § 51 BMG der betroffenen Person aus der Ursprungsnachricht übermittelt.				

#### IV.14.6.4 Ausländerzentralregistermitteilung zu Auskunftssperren

Nachricht:

**`auslaenderzentralregister.auslaenderzentralregistermitteilung.asp.1653`**

Mit dieser Nachricht informiert die Meldebehörde das Ausländerzentralregister über Eintragungen und Löschungen von Auskunftssperren der AZR-relevanten Person.

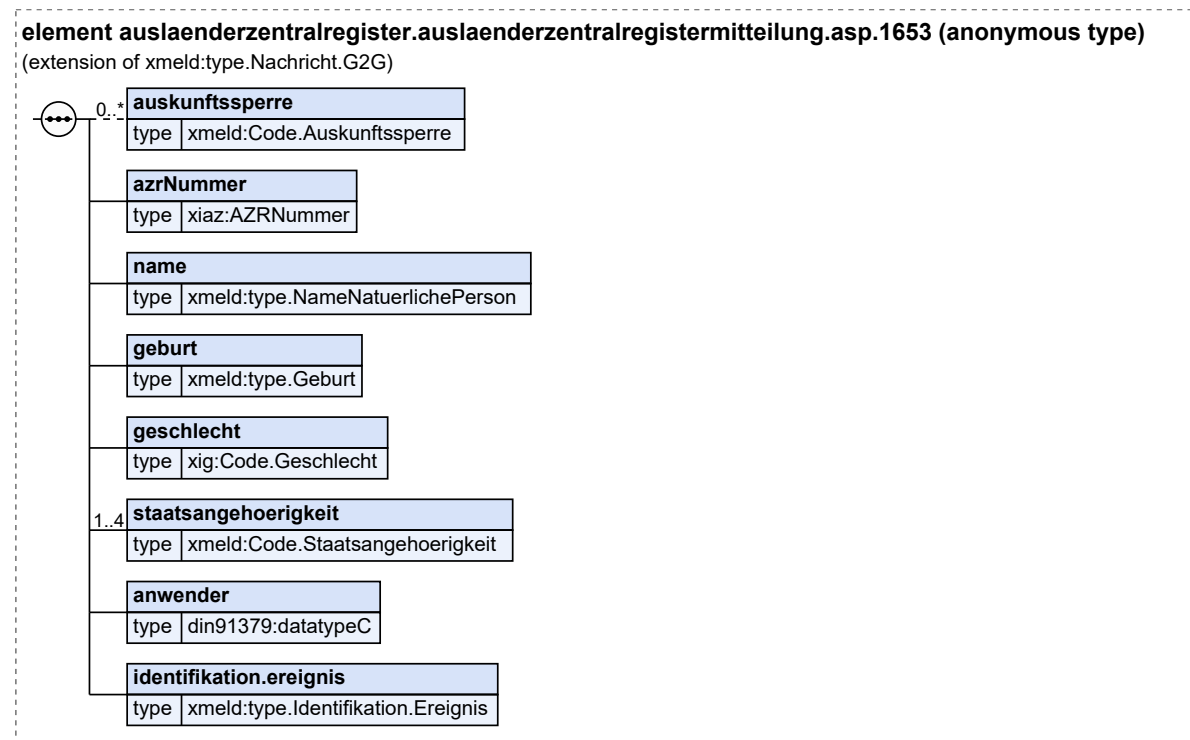
Diese Nachricht wird versendet von der:

- Meldebehörde der Hauptwohnung oder Meldebehörde der alleinigen Wohnung im Falle einer Fortschreibung von Daten zu Auskunfts- und Übermittlungssperren (Prozess siehe [Abschnitt IV.14.4.3.15 auf Seite 1352](#)).

**Rechtsgrundlagen:**

- § 6 Abs. 1 Nr. 9 AZRG, § 11 Abs. 2 2. BMeldDÜV

#### Abbildung IV.14.20. `auslaenderzentralregister.auslaenderzentralregistermitteilung.asp.1653`



Diese Nachricht ist eine Erweiterung des Basistyps `type.Nachricht.G2G` (siehe [Abschnitt II.4.2.3.4 auf Seite 166](#)).

Kindelemente von <code>auslaenderzentralregister.auslaenderzentralregisternachricht.1653</code>				
Kindelement	Typ	Anz.	Ref.	Seite
<b>auskunftssperre</b>	<code>Code.Auskunftssperre</code>	<b>0..n</b>	<a href="#">II.3.5.2.4</a>	<a href="#">139</a>
Mit diesem Element werden Auskunftssperren gemäß § 51 BMG der AZR-relevanten Person übermittelt Erlaubt sind in diesem Zusammenhang nur folgende Schlüssel für Auskunftssperren:				
<ul style="list-style-type: none"> <li>• 1</li> <li>• 3</li> <li>• 6</li> <li>• 11</li> <li>• 12</li> </ul>				
<b>azrNummer</b>	<code>AZRNummer</code>	<b>1</b>	<a href="#">II.13.1</a>	<a href="#">269</a>
Mit diesem Element wird die AZR-Nummer der AZR-relevanten Person übermittelt.				
<b>name</b>	<code>type.NameNatuerlichePerson</code>	<b>1</b>	<a href="#">II.3.3.1.1</a>	<a href="#">42</a>
Mit diesem Element ist der Name der AZR-relevanten Person zu übermitteln.				
<b>geburt</b>	<code>type.Geburt</code>	<b>1</b>	<a href="#">II.3.3.2.1</a>	<a href="#">57</a>
Mit diesem Element sind die Angaben zur Geburt der AZR-relevanten Person zu übermitteln.				
<b>geschlecht</b>	<code>Code.Geschlecht</code>	<b>1</b>	<a href="#">II.13.1</a>	<a href="#">269</a>
Mit diesem Element ist das Geschlecht der AZR-relevanten Person zu übermitteln.				
<b>staatsangehoerigkeit</b>	<code>Code.Staatsangehoerigkeit</code>	<b>1..4</b>	<a href="#">II.3.5.2.57</a>	<a href="#">153</a>
Mit diesem Element ist die Staatsangehörigkeit der AZR-relevanten Person zu übermitteln.				
<b>anwender</b>	<code>datatypeC</code>	<b>1</b>	<a href="#">II.13.2</a>	<a href="#">270</a>
Mit diesem Element ist vorzugsweise der Name der verantwortlichen Person (§ 9 Abs. 1 AZRG) zu übermitteln. Liegt dieser nicht vor, ist alternativ eine technische Kennung, mit der die verantwortliche Person bei der Meldebehörde eindeutig bestimmt werden kann, zu übermitteln.				
<b>identifikation.ereignis</b>	<code>type.Identifikation.Ereignis</code>	<b>1</b>	<a href="#">II.4.3.7.1</a>	<a href="#">181</a>
Mit diesem Element werden die Daten übermittelt, die zur Identifikation und zeitlichen Einordnung des Ereignisses notwendig sind.				

## IV.14.7 Beispiele und Testfälle

### IV.14.7.1 Beispiele

*Derzeit sind keine Beispiele vorhanden.*

### IV.14.7.2 Testfälle

Testfälle sind verfügbar unter [Testfälle für das Kapitel „Datenaustausch mit dem Ausländerzentralregister“](#).

## IV.14.8 Versionshistorie

In diesem Abschnitt wird die Versionshistorie des Kapitels [Kapitel IV.14, Datenaustausch mit dem Ausländerzentralregister](#) zur jeweiligen XMeld-Version beschrieben.

Für eine vollständige Versionshistorie sei auf [Anhang V.G, Versionshistorie](#) verwiesen.

### IV.14.8.1 Release *OSCI–XMeld 25.05*

# IV.15 Datenübermittlung an die Statistischen Landesämter – Ergänzende Bevölkerungsstatistiken



## § 4 Abs. 1 RegZensErpG

### IV.15.1 Ausgangssituation und Zielsetzung

Die Meldebehörden übermitteln den statistischen Ämtern der Länder gemäß § 4 Abs. 1 RegZensErpG zur Erstellung ergänzender Bevölkerungsstatistiken ab dem 31. Dezember 2023 bis zum 31. Dezember 2028 jährlich zum Stichtag 31. Dezember für jede zum Stichtag mit alleiniger Wohnung oder Hauptwohnung gemeldete Person die Daten nach § 4 Abs. 1 Satz 1 Nr. 1 bis 21 RegZensErpG.

### IV.15.2 Begriffsdefinitionen

In diesem Abschnitt werden in dem [Kapitel IV.15, Datenübermittlung an die Statistischen Landesämter – Ergänzende Bevölkerungsstatistiken](#) verwendete Begriffe beschrieben.

Für die Definitionen der spezifikationsweit verwendeten Begriffe sei auf [Kapitel II.1, Grundlegende Begriffe](#) verwiesen.

#### IV.15.2.1 Berichtsjahr

Bei dem „Berichtsjahr“ handelt es sich um das Jahr, das jeweils mit dem Stichtag nach § 4 Abs. 1 RegZensErpG am 31.12. endet.

#### IV.15.2.2 letzte frühere Anschrift

Bei der „letzten früheren Anschrift“ handelt es sich um die nach § 4 Abs. 1 Satz 1 Nr. 20 RegZensErpG beschriebenen Merkmale (letzter früherer Wohnort, Postleitzahl, amtlicher Gemeindeschlüssel und früherer Gemeindename) der Wohnung, die vor dem letzten Wechsel der Hauptwohnung oder alleinigen Wohnung die aktuelle Hauptwohnung oder alleinige Wohnung gewesen ist. Dabei ist es unerheblich, ob die letzte frühere Anschrift in derselben Gemeinde liegt wie die Anschrift der aktuellen Hauptwohnung oder alleinigen Wohnung oder in einer anderen Gemeinde. Im Falle eines Wohnungsstatuswechsels kann die letzte frühere Anschrift auch eine aktuelle Nebenwohnung sein.

#### IV.15.2.3 AGS-Änderung

„AGS-Änderung“ bedeutet, dass eine Gemeinde mit AGS A einen neuen AGS B erhält, ohne Änderung der Gemeindegrenzen. In der Regel sind dies flächendeckende Änderungen des AGS mit einer Vielzahl von betroffenen Gemeinden, z. B. Kreisneugliederungen. Die AGS-Änderung entspricht in der von Destatis herausgegeben „AGS-Liste mit Historie der Gemeinde-AGS-Zuordnung seit 2007“ der Änderungsart 3 „Schlüsseländerung (AGS wird ungültig, Gemeinde bekommt einen

neuen AGS, z.B. bei Kreiszugehörigkeitsänderungen)" (siehe Beschreibung der Codeliste [urn:xoev-de:bund:destatis:bevoelkerungsstatistik:codeliste:ags.historie](https://xrepository.de/bund:destatis:bevoelkerungsstatistik:codeliste:ags.historie) im XRepository).

### IV.15.3 Übersicht über den Ablauf

Die Meldebehörden übermitteln an die Statistischen Landesämter im Rahmen einer Bestandsdatenlieferung die in „[Datenumfang für die Bestandsdatenlieferung gemäß § 4 Abs. 1 Satz 1 RegZensErpG](#)“ aufgeführten Daten zu aktuell mit Hauptwohnung oder alleiniger Wohnung gemeldeten Personen.

Die Daten werden in den Jahren 2024 bis 2029 jeweils zum Zeitpunkt 1. Januar um 00:00:00 Uhr abgezogen, damit alle Daten des Berichtsjahres enthalten sind.

Lieferzeitraum sowie weitere Informationen zur Bestandsdatenlieferung werden im Lieferkonzept beschrieben. Es wird auf der [OSCI-Webseite](#) bereitgestellt.

**Tabelle IV.15.1. Datenumfang für die Bestandsdatenlieferung gemäß § 4 Abs. 1 Satz 1 RegZensErpG**

Nr.	Inhalt	Bezug (RegZensErpG)	DSMeld
1	Ordnungsmerkmal	§ 4 Abs. 1 Satz 1 Nr. 1	
2	Familienname, frühere Namen <sup>a</sup> , Vornamen und Vornamen vor Änderung <sup>a</sup> , Doktorgrad	§ 4 Abs. 1 Satz 1 Nr. 2	0101, 0101a, 0102, 0103, 0103a, 0104, 0105, 0105a, 0106, 0201, 0201a, 0202, 0203, 0203a, 0204, 0205, 0301, 0302, 0303, 0304, 0401
3 <sup>b</sup>	Straße, Straßenschlüssel <sup>c</sup> , Hausnummer und Anschriftenzusätze	§ 4 Abs. 1 Satz 1 Nr. 3	1205, 1206, 1208, 1209, 1210, 1211, 1212
4 <sup>b</sup>	Wohnort, Postleitzahl, amtlicher Gemeindeschlüssel und frühere Gemeindennamen	§ 4 Abs. 1 Satz 1 Nr. 4	1201, 1202, 1203, 1204
5	Geburtsdatum	§ 4 Abs. 1 Satz 1 Nr. 5	0601 <sup>d</sup>
6	Geburtsort	§ 4 Abs. 1 Satz 1 Nr. 6	0602
7	bei Geburt im Ausland: Geburtsstaat	§ 4 Abs. 1 Satz 1 Nr. 7	0603
8	Geschlecht	§ 4 Abs. 1 Satz 1 Nr. 8	0701
9	Staatsangehörigkeiten	§ 4 Abs. 1 Satz 1 Nr. 9	1001
10	Famillienstand	§ 4 Abs. 1 Satz 1 Nr. 10	1401
11	Datum des Einzugs in die Wohnung	§ 4 Abs. 1 Satz 1 Nr. 11	1301, 1308
12	Datum des Wohnungsstatuswechsels	§ 4 Abs. 1 Satz 1 Nr. 12	1301a, 1310
13	Information über freiwillige Anmeldung im Melderegister	§ 4 Abs. 1 Satz 1 Nr. 13	0001



Nr.	Inhalt	Bezug (RegZensErpG)	DSMeld
14	Datum der Anmeldung bei der Meldebehörde	§ 4 Abs. 1 Satz 1 Nr. 14	1311
15	Datum der Mitteilung des Wohnungsstatuswechsels	§ 4 Abs. 1 Satz 1 Nr. 15	1313
16	Datum des Zuzugs in die Gemeinde	§ 4 Abs. 1 Satz 1 Nr. 16	1302
17	Datum des Zuzugs in den Kreis	§ 4 Abs. 1 Satz 1 Nr. 17	1303
18	Datum des letzten Zuzugs aus dem Ausland in die Bundesrepublik Deutschland	§ 4 Abs. 1 Satz 1 Nr. 18	1305
19	Herkunftsstaat bei Zuzug aus dem Ausland	§ 4 Abs. 1 Satz 1 Nr. 19	1223
20	bei Zuzug aus dem Inland innerhalb des Berichtsjahres: letzter früherer Wohnort, Postleitzahl, amtlicher Gemeindegemeinschaftsschlüssel und frühere Gemeinudenamen	§ 4 Abs. 1 Satz 1 Nr. 20	1201, 1202, 1203, 1204
21	Identifikationsnummer nach § 1 des Identifikationsnummerngesetzes, übergangsweise die Identifikationsnummer für steuerliche Zwecke gemäß § 139b Absatz 3 Nummer 1 der Abgabenordnung einschließlich des vorläufigen Bearbeitungsmerkmals der Meldebehörden	§ 4 Abs. 1 Satz 1 Nr. 21	2701 <sup>e</sup>

<sup>a</sup>Es sind nur die letzten beiden Namensänderungen zu übermitteln.

<sup>b</sup>Es sind nur die Daten der aktuellen Hauptwohnung oder alleinigen Wohnung zu übermitteln.

<sup>c</sup>Es ist der Straßenschlüssel zu übermitteln, den eine Meldebehörde zur Erfüllung der Aufgaben im BMG verwendet.

<sup>d</sup>Es werden auch frühere Geburtsdaten übermittelt.

<sup>e</sup>Die Speicherung der Identifikationsnummer nach dem IDNrG erfolgt für die Melderegister ab dem 01.11.2024; danach ist eine Übermittlung des vorläufigen Bearbeitungsmerkmals nicht mehr vorgesehen.

## IV.15.4 Der Ablauf im Detail

In diesem Abschnitt werden die Anlässe beschrieben, die im Kontext des RegZensErpG zu einer Datenübermittlung an die Statistischen Landesämter führen. Dabei werden jeweils die beteiligten Stellen, die Prozesse, die Nachrichten sowie die Besonderheiten und wichtigen Schlüsselwerte der Datenübermittlung benannt. Die Prozesse sind zusätzlich in den abgebildeten Prozessmodellen dargestellt.

### IV.15.4.1 Anmeldung

*Die Anmeldung ist im Kontext der Datenübermittlung an die Statistischen Landesämter – Ergänzende Bevölkerungsstatistiken nicht relevant.*

### IV.15.4.2 Abmeldung

*Die Abmeldung ist im Kontext der Datenübermittlung an die Statistischen Landesämter – Ergänzende Bevölkerungsstatistiken nicht relevant.*

### IV.15.4.3 Fortschreibung des Melderegisters

*Die Fortschreibung des Melderegisters ist im Kontext der Datenübermittlung an die Statistischen Landesämter – Ergänzende Bevölkerungsstatistiken nicht relevant.*

### IV.15.4.4 Spezielle Datenübermittlungsanlässe

#### IV.15.4.4.1 Hinweise auf Unrichtigkeiten und Unvollständigkeiten im Melderegister

*Die Übermittlung von Hinweisen auf Unrichtigkeiten und Unvollständigkeiten im Melderegister ist im Kontext der Datenübermittlung an die Statistischen Landesämter – Ergänzende Bevölkerungsstatistiken nicht relevant.*

#### IV.15.4.4.2 Bestandsdatenlieferung und Quittierung

##### Beteiligte Stellen an der Datenübermittlung

1. **Bestandsdatenlieferung zu § 4 Abs. 1 RegZensErpG**
  - Meldebehörde der Hauptwohnung oder Meldebehörde der alleinigen Wohnung (Autor)
  - Statistisches Landesamt (Leser)
2. **Quittierung einer Bestandsdatenlieferung**
  - Statistisches Landesamt (Autor)
  - Meldebehörde der Hauptwohnung oder Meldebehörde der alleinigen Wohnung (Leser)

##### Die Nachrichten

1. **Bestandsdatenlieferung zu § 4 Abs. 1 RegZensErpG**
  - [Nachricht 0855](#)
2. **Quittierung einer Bestandsdatenlieferung**
  - [Nachricht 0928](#)

##### Prozessbeschreibung

Mit der [Nachricht 0855](#) werden dem Statistischen Landesamt zu jeder aktuell mit Hauptwohnung oder alleiniger Wohnung gemeldeten Person Daten gemäß „[Datenumfang für die Bestandsdatenlieferung gemäß § 4 Abs. 1 Satz 1 RegZensErpG](#)“ übermittelt.

##### Paketierung und Quittierung

Die Meldebehörde der Hauptwohnung oder Meldebehörde der alleinigen Wohnung versendet die Bestandsdaten in Paketen. Die maximale Anzahl an Datensätzen in einem Paket ist dem Lieferkonzept auf der [OSCI-Webseite](#) zu entnehmen. Jedes Paket der Lieferung wird dabei als eine [Nachricht 0855](#) übermittelt. Jede Lieferung wird mit der [Nachricht 0928](#) quittiert. Der genaue Ablauf wird in [Abschnitt II.5.1.4 auf Seite 198](#) sowie im Prozessmodell [Abbildung II.5.2 auf Seite 199](#) erläutert.

Die zum Stichtag abgezogenen Daten dürfen nach Erhalt der [Nachricht 0928](#) zur vollständig erhaltenen Lieferung – Zahl der zurückgewiesenen Sätze (Element `quittierung/saetze.zurueckgewiesen`) gleich „0“ – noch nicht von der Meldebehörde gelöscht werden. Die Regelung zur Löschung des Datenabzugs erfolgt im [Lieferkonzept](#).

In der [Nachricht 0855](#) gelten für die Übermittlung der letzten früheren Anschrift im Element `betroffenePerson/letzteFruehereAnschrift` folgende Regelungen, wobei unbekannte Einzugsdaten außerhalb des Berichtsjahres liegen:

1. Wenn für die aktuelle Hauptwohnung oder alleinige Wohnung im Melderegister weder das Einzugsdatum (DSMeld-Blatt 1301) noch das Wohnungsstatuswechseldatum (DSMeld-Blatt 1301a) innerhalb des Berichtsjahres liegt, ist die letzte frühere Anschrift nicht zu übermitteln.
2. Wenn für die aktuelle Hauptwohnung oder alleinige Wohnung im Melderegister das Einzugsdatum (DSMeld-Blatt 1301) oder das Wohnungsstatuswechseldatum (DSMeld-Blatt 1301a) innerhalb des Berichtsjahres liegt, ist zu prüfen, ob die letzte frühere Anschrift zu übermitteln ist:
  - a. Die letzte frühere Anschrift ist zu übermitteln, wenn die aktuelle Hauptwohnung oder alleinige Wohnung aufgrund eines
    - Zuzugs aus dem Inland,

- Umzug ohne Wechsel des AGS,
  - Umzug mit Wechsel des AGS,
  - Wohnungsstatuswechsel mit Wechsel des AGS,
  - Wohnungsstatuswechsel ohne Wechsel des AGS,
- in das Melderegister eingetragen wurde.
- b. Die letzte frühere Anschrift ist nicht zu übermitteln, wenn die aktuelle Hauptwohnung oder alleinige Wohnung aufgrund eines
- erstmaligen Zuzugs aus dem Ausland,
  - Wiederezuzugs aus dem Ausland,
  - Geburt
- in das Melderegister eingetragen wurde.

### Verwendung bestimmter Schlüssel

#### 1. Bestandsdatenlieferung zu § 4 Abs. 1 RegZensErpG

Für die [Nachricht 0855](#) sind keine prozessrelevanten Schlüsselwerte vorgesehen.

#### 2. Quittierung einer Bestandsdatenlieferung

Im Rahmen der Quittierung zur Bestandsdatenlieferung zu § 4 Abs. 1 RegZensErpG ist in der [Nachricht 0928](#) nur der Schlüssel 0855 aus der Schlüsseltabelle „XMeld-Nachrichten“ zulässig.

### Besonderheiten

#### AGS-Änderung von Gemeinden

Grundsätzlich muss in der [Nachricht 0855](#) die im Element `nachrichtenkopf/autor/behoerdenkennung/kennung` übermittelte Behördenkennung dem im Element `betroffenePerson/aktuelleWohnung/anschrift/gemeindeschluessel` übermittelten AGS entsprechen.

Falls durch eine AGS-Änderung ein AGS im DVDV nicht mehr adressierbar ist, darf von der Regelung des Elements `nachrichtenkopf/autor`, dass im Element `autor/behoerdenkennung` immer die Kennung der für die betroffene Person zuständigen Gemeinde einzutragen ist, abgewichen werden. Dabei wird im Element `nachrichtenkopf/autor` die neue Behördenkennung der Gemeinde, die dem neuen AGS der Gemeinde entspricht, eingetragen. In den enthaltenen Datensätzen ist für die aktuelle Anschrift im Element `betroffenePerson/aktuelleWohnung/anschrift/gemeindeschluessel` der frühere AGS, wie er beim Datenabzug zum Stichtag 31.12. des Berichtsjahres geführt wurde, einzutragen.

### Testfälle

Testfälle sind verfügbar unter [Testfälle im Anlass „Bestandsdatenlieferung und Quittierung“ für das Kapitel „Datenübermittlung an die Statistischen Landesämter – Ergänzende Bevölkerungsstatistiken“](#).

## IV.15.4.4.3 Quittung

*Die Quittung ist im Kontext der Datenübermittlung an die Statistischen Landesämter – Ergänzende Bevölkerungsstatistiken nicht relevant.*

## IV.15.4.4.4 Rücknahme

*Die Rücknahme ist im Kontext der Datenübermittlung an die Statistischen Landesämter – Ergänzende Bevölkerungsstatistiken nicht relevant.*

## IV.15.4.4.5 Stornierung einer Person

*Die Stornierung einer Person ist im Kontext der Datenübermittlung an die Statistischen Landesämter – Ergänzende Bevölkerungsstatistiken nicht relevant.*

#### IV.15.4.4.6 Rückweisung

##### IV.15.4.4.6.1 Rückweisung gemäß Prüfungsebene I

Die Nachrichten im Kontext der Datenübermittlung an die Statistischen Landesämter – Ergänzende Bevölkerungsstatistiken werden mit einer Nachricht 0010 des XInneres-Basismoduls zurückgewiesen, wenn diese gemäß Prüfungsebene I nicht verarbeitet werden können (Prozess siehe [Abschnitt II.5.3 auf Seite 209](#) und XInneres-Basismodul in Kapitel 4.1 „Die Rückweisung von Nachrichten“ XInneres-Basismodul 11 [www.osci.de/xinneres/](http://www.osci.de/xinneres/)).

Die Statistischen Landesämter nutzen für die Rückweisung gemäß Prüfungsebene I die Codeliste <urn:xoev-de:bund:destatis:codeliste:xmeld.ergbevstat.rueckweisung-fehlercodes> im XRepository.

##### Testfälle

Testfälle sind verfügbar unter [Testfälle im Anlass „Rückweisung gemäß Prüfungsebene I“ für das Kapitel „Datenübermittlung an die Statistischen Landesämter – Ergänzende Bevölkerungsstatistiken“](#).

##### IV.15.4.4.6.2 Rückweisung gemäß Prüfungsebene II

*Die Rückweisung gemäß Prüfungsebene II ist im Kontext der Datenübermittlung an die Statistischen Landesämter – Ergänzende Bevölkerungsstatistiken nicht relevant.*

##### IV.15.4.4.7 Adoptionen und Fälle gemäß Transsexuellengesetz

*Adoptionen und Fälle gemäß Transsexuellengesetz sind im Kontext der Datenübermittlung an die Statistischen Landesämter – Ergänzende Bevölkerungsstatistiken nicht relevant.*

#### IV.15.4.5 Fachspezifische Datenübermittlungsanlässe

*Fachspezifische Datenübermittlungsanlässe sind im Kontext der Datenübermittlung an die Statistischen Landesämter – Ergänzende Bevölkerungsstatistiken nicht relevant.*

### IV.15.5 Datentypen

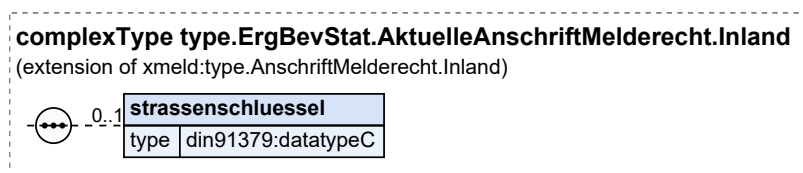
In diesem Abschnitt werden die für das [Kapitel IV.15, Datenübermittlung an die Statistischen Landesämter – Ergänzende Bevölkerungsstatistiken](#) relevanten Datentypen beschrieben. Für Informationen über die allgemeinen Datentypen sei auf [Kapitel II.4 auf Seite 161](#) verwiesen.

#### IV.15.5.1 Daten zur aktuellen Anschrift im Inland im Kontext des § 4 Abs. 1 RegZensErpG

Typ: `type.ErgBevStat.AktuelleAnschriftMelderecht.Inland`

Mit diesem Datentyp werden alle Informationen zur aktuellen Anschrift der Person im Kontext des § 4 Abs. 1 RegZensErpG abgebildet.

**Abbildung IV.15.1. type.ErgBevStat.AktuelleAnschriftMelderecht.Inland**



Dieser Typ ist eine Erweiterung des Basistyps `type.AnschriftMelderecht.Inland` (siehe [Abschnitt II.3.3.7.3 auf Seite 72](#)).

Kindelement von <code>type.ErgBevStat.AktuelleAnschriftMelderecht.Inland</code>				
Kindelement	Typ	Anz.	Ref.	Seite
<b>strassenschluessel</b>	<code>datatypeC</code>	<b>0..1</b>	<a href="#">II.13.2</a>	<a href="#">270</a>
Mit diesem Element wird der Straßenschlüssel zur Anschrift der betroffenen Person übermittelt.				
Es ist der Straßenschlüssel zu übermitteln, den eine Meldebehörde zur Erfüllung der Aufgaben im BMG verwendet.				

#### IV.15.5.1.1 Nutzung des Datentyps

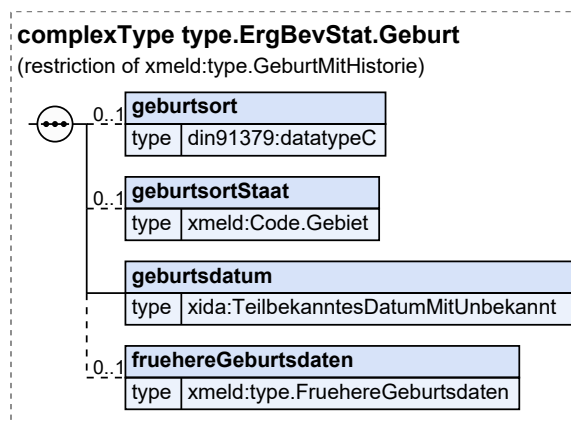
Dieser Typ kann in den folgenden Nachrichten übermittelt werden: [0855](#)

### IV.15.5.2 Geburtsinformationen der Person im Kontext von § 4 Abs. 1 RegZensErpG

Typ: `type.ErgBevStat.Geburt`

Mit diesem Datentyp werden die nach § 4 Abs. 1 RegZensErpG relevanten Geburtsinformationen einer Person abgebildet. Dabei ist es erlaubt, unvollständige Angaben zum Geburtstag zu machen, sofern dieser nicht vollständig bekannt ist.

Abbildung IV.15.2. `type.ErgBevStat.Geburt`



Dieser Typ ist eine Einschränkung des Basistyps `type.GeburtMitHistorie` (siehe [Abschnitt II.3.3.2.2 auf Seite 58](#)).

Kindelemente von <code>type.ErgBevStat.Geburt</code>				
Kindelement	Typ	Anz.	Ref.	Seite
<b>geburtsort</b>	<code>datatypeC</code>	<b>0..1</b>	<a href="#">II.13.2</a>	<a href="#">270</a>
Mit diesem Element ist der Geburtsort der Person zu übermitteln.				
<b>geburtsortStaat</b>	<code>Code.Gebiet</code>	<b>0..1</b>	<a href="#">II.3.5.2.34</a>	<a href="#">147</a>
Mit diesem Element wird der Geburtsstaat der Person übermittelt.				
Eine Angabe in diesem Feld erfolgt nur bei nicht in der Bundesrepublik Deutschland geborenen Personen. In diesen Fällen ist das Staatsgebiet anzugeben, in dem der Einwohner geboren ist.				
Die Erfassung des Ersatzwertes 994 für „von/nach See“ ist nicht zulässig.				

Kindelemente von <code>type.ErgBevStat.Geburt</code>				
Kindelement	Typ	Anz.	Ref.	Seite
<b>Umsetzungshinweise:</b> Deutschland wird immer durch Weglassen dieses Elementes abgebildet.				
<b>geburtsdatum</b>	<code>TeilbekanntesDatumMitUnbekannt</code>	1	<a href="#">II.13.1</a>	<a href="#">269</a>
Mit diesem Element wird das Geburtsdatum übermittelt. Sofern das vollständige Geburtsdatum vorliegt, ist das Element <code>jahrMonatTag</code> zu befüllen, sofern die Tagesangabe fehlt, das Element <code>jahrMonat</code> , sofern die Tagesangabe und die Monatsangabe fehlen, das Element <code>jahr</code> und sofern alle Angaben zum Geburtsdatum fehlen, das Element <code>unbekannt</code> .				
<b>fruehereGeburtsdaten</b>	<code>type.FruehereGeburtsdaten</code>	0..1	<a href="#">II.3.3.2.4</a>	<a href="#">60</a>
Mit diesem Element werden Informationen zu früheren Geburtsdaten übermittelt.				

#### IV.15.5.2.1 Nutzung des Datentyps

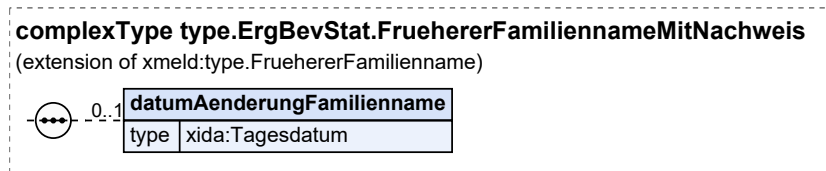
Dieser Typ kann in den folgenden Nachrichten übermittelt werden: [0855](#)

### IV.15.5.3 Früherer Familienname einer Person mit Nachweisdaten im Kontext von § 4 Abs. 1 RegZensErpG

Typ: `type.ErgBevStat.FruehererFamiliennameMitNachweis`

Mit diesem Datentyp werden die relevanten Informationen zum früheren Familiennamen einer Person mit Nachweisdaten im Kontext von § 4 Abs. 1 RegZensErpG abgebildet.

Abbildung IV.15.3. `type.ErgBevStat.FruehererFamiliennameMitNachweis`



Dieser Typ ist eine Erweiterung des Basistyps `type.FruehererFamilienname` (siehe [Abschnitt II.3.3.1.4 auf Seite 47](#)).

Kindelement von <code>type.ErgBevStat.FruehererFamiliennameMitNachweis</code>				
Kindelement	Typ	Anz.	Ref.	Seite
<b>datumAenderungFamilienname</b>	<code>Tagesdatum</code>	0..1	<a href="#">II.13.1</a>	<a href="#">269</a>
Mit diesem Element wird das Datum der Änderung des Familiennamens übermittelt (siehe DSMeld-Blatt 0205).				

#### IV.15.5.3.1 Nutzung des Datentyps

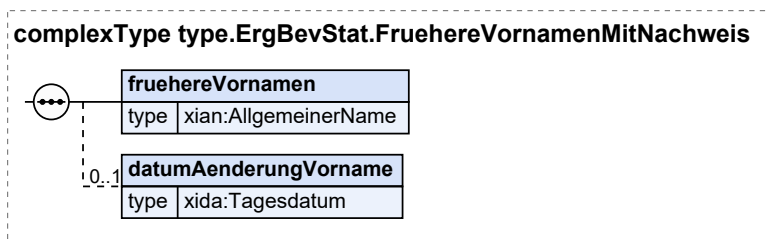
Dieser Typ kann in den folgenden Nachrichten übermittelt werden: [0855](#)

### IV.15.5.4 Frühere Vornamen mit Nachweisdaten im Kontext von § 4 Abs. 1 RegZensErpG

Typ: `type.ErgBevStat.FruehereVornamenMitNachweis`

Mit diesem Datentyp werden die relevanten Daten zu früheren Vornamen sowie die Nachweisdaten im Kontext von § 4 Abs. 1 RegZensErpG abgebildet.

Abbildung IV.15.4. type.ErgBevStat.FruehereVornamenMitNachweis



Kindelemente von type.ErgBevStat.FruehereVornamenMitNachweis				
Kindelement	Typ	Anz.	Ref.	Seite
fruehereVornamen	AllgemeinerName	1	II.13.1	269
Mit diesem Element werden Vornamen übermittelt, die die betroffene Person vor Änderung des Vornamens geführt hat.				
datumAenderungVorname	Tagesdatum	0..1	II.13.1	269
Mit diesem Element wird das Datum der Änderung des (der) Vornamen(s) übermittelt (siehe DSMeld-Blatt 0304).				

#### IV.15.5.4.1 Nutzung des Datentyps

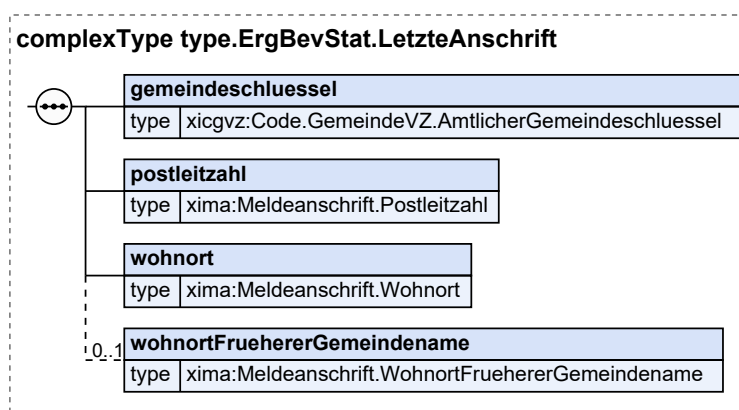
Dieser Typ kann in den folgenden Nachrichten übermittelt werden: [0855](#)

### IV.15.5.5 Letzte frühere Anschrift einer Person im Kontext von § 4 Abs. 1 RegZensErpG

Typ: type.ErgBevStat.LetzteAnschrift

Mit diesem Datentyp werden die nach § 4 Abs. 1 RegZensErpG relevanten Daten zu einer letzten früheren Anschrift abgebildet.

Abbildung IV.15.5. type.ErgBevStat.LetzteAnschrift



Kindelemente von type.ErgBevStat.LetzteAnschrift				
Kindelement	Typ	Anz.	Ref.	Seite
gemeindeschluessel	Code.GemeindeVZ.AmtlicherGemeindeschluessel	1	II.13.1	269

Kindelemente von <code>type.ErgBevStat.LetzteAnschrift</code>				
Kindelement	Typ	Anz.	Ref.	Seite
<p>Es ist der vom Statistischen Bundesamt herausgegebene bundeseinheitliche Gemeindeschlüssel der Gemeinde anzugeben, in der die Wohnung liegt.</p> <p><b>Umsetzungshinweise:</b></p> <p>Solange die Aktualität der verwendeten Schlüsseltabelle nicht gegeben ist, wird vollständig auf die Plausibilisierung der <code>listVersionID</code> verzichtet.</p>				
<b>postleitzahl</b>	<code>Meldeanschrift.Postleitzahl</code>	<b>1</b>		
<p>Es ist die Postleitzahl anzugeben.</p> <p>Der Typ dieses Elements ist eine Einschränkung des Basistyps <code>datatypeC</code> (siehe <a href="#">Abschnitt II.13.2 auf Seite 270</a>).</p> <p>Die Werte müssen dem Muster '[0-9 ]*' entsprechen.</p> <p>Beschränkungen (XML-Schema-Facetten): <code>maxLength:5</code></p>				
<b>wohnort</b>	<code>Meldeanschrift.Wohnort</code>	<b>1</b>		
<p>Es ist die postalische Wohnortsbezeichnung anzugeben.</p> <p>Die Feldlänge ist auf 40 Zeichen beschränkt.</p> <p>Des Weiteren gelten die Regelungen des DSMeld-Blattes 1203.</p> <p>Der Typ dieses Elements ist eine Einschränkung des Basistyps <code>datatypeC</code> (siehe <a href="#">Abschnitt II.13.2 auf Seite 270</a>).</p>				
<b>wohnortFruehererGemeindenname</b>	<code>Meldeanschrift.WohnortFruehererGemeindenname</code>	<b>0..1</b>		
<p>Es ist der frühere Gemeindename anzugeben, der als Stadt- bzw. Ortsteilname dem jetzigen Gemeindennamen hinzugefügt werden kann.</p> <p>Der frühere Gemeindename (jetziger Ortsteil- oder Stadtteilname) ist bei <a href="#">Adressierungen</a> unterhalb des Namens (oberhalb der Straßenbezeichnung) anzugeben.</p> <p>Beispiel: Frau Rita Scholl Zuffenhausen Am Stadtpark 12 70123 Stuttgart</p> <p>Die Feldlänge ist auf 40 Zeichen beschränkt.</p> <p>Des Weiteren gelten die Regelungen des DSMeld-Blattes 1204.</p> <p>Der Typ dieses Elements ist eine Einschränkung des Basistyps <code>datatypeC</code> (siehe <a href="#">Abschnitt II.13.2 auf Seite 270</a>).</p>				

#### IV.15.5.5.1 Nutzung des Datentyps

Dieser Typ kann in den folgenden Nachrichten übermittelt werden: [0855](#)

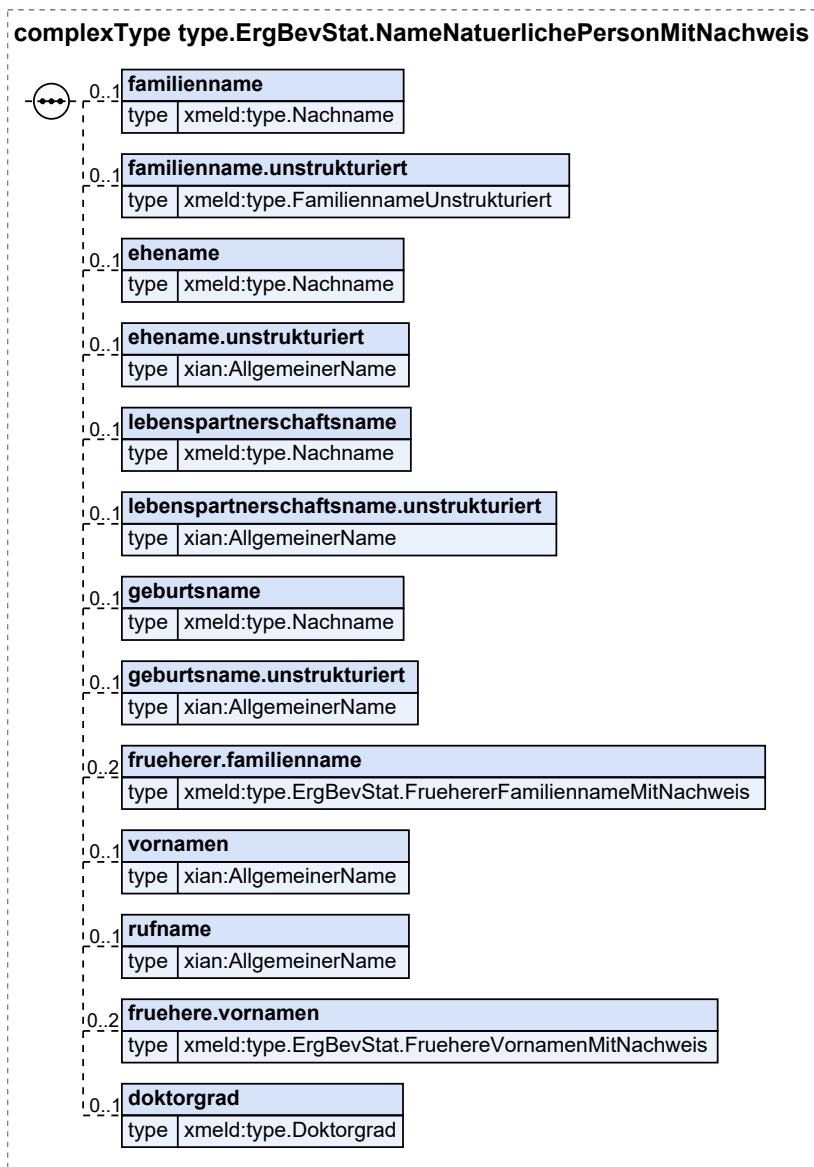
#### IV.15.5.6 Namen einer Person mit Nachweisdaten im Kontext von § 4 Abs. 1 RegZensErpG

Typ: `type.ErgBevStat.NameNatuerlichePersonMitNachweis`

Mit diesem Datentyp werden die relevanten Namensinformationen einer Person im Kontext von § 4 Abs. 1 RegZensErpG abgebildet.



Abbildung IV.15.6. type.ErgBevStat.NameNaturerlichePersonMitNachweis



Kindelemente von type.ErgBevStat.NameNaturerlichePersonMitNachweis				
Kindelement	Typ	Anz.	Ref.	Seite
<b>familienname</b>	<b>type.Nachname</b>	<b>0..1</b>	<b>II.3.3.1.2</b>	<b>45</b>
Mit diesem Element wird der aktuelle Familienname einer Person in strukturierter Form übermittelt.				
<b>familienname.unstrukturiert</b>	<b>type.FamiliennameUnstrukturiert</b>	<b>0..1</b>	<b>II.3.3.1.3</b>	<b>46</b>
Mit diesem Element wird der aktuelle Familienname einer Person in unstrukturierter Form übermittelt.				
Wenn es sich bei dem Namen um einen Blocknamen handelt, wird der vollständige Name als Nachname der Person übermittelt, während für den Vornamen statt einer Zeichenkette das Kindelement <b>nichtVorhanden</b> verwendet wird, um auszudrücken, dass die Person zu Recht keinen Vornamen führt.				
<b>ehename</b>	<b>type.Nachname</b>	<b>0..1</b>	<b>II.3.3.1.2</b>	<b>45</b>

Kindelemente von <code>type.ErgBevStat.NameNatuerlichePersonMitNachweis</code>				
Kindelement	Typ	Anz.	Ref.	Seite
Mit diesem Element wird der EheName der Person in strukturierter Form übermittelt.				
<b>eheName.unstrukturiert</b>	<code>AllgemeinerName</code>	<b>0..1</b>	<a href="#">II.13.1</a>	<a href="#">269</a>
Mit diesem Element wird der EheName der Person in unstrukturierter Form übermittelt.				
<b>lebenspartnerschaftsName</b>	<code>type.Nachname</code>	<b>0..1</b>	<a href="#">II.3.3.1.2</a>	<a href="#">45</a>
Mit diesem Element wird der LebenspartnerschaftsName der Person in strukturierter Form übermittelt.				
<b>lebenspartnerschaftsName.unstrukturiert</b>	<code>AllgemeinerName</code>	<b>0..1</b>	<a href="#">II.13.1</a>	<a href="#">269</a>
Mit diesem Element wird der LebenspartnerschaftsName der Person in unstrukturierter Form übermittelt.				
<b>geburtsName</b>	<code>type.Nachname</code>	<b>0..1</b>	<a href="#">II.3.3.1.2</a>	<a href="#">45</a>
Mit diesem Element wird der GeburtsName einer Person in strukturierter Form übermittelt.				
<b>geburtsName.unstrukturiert</b>	<code>AllgemeinerName</code>	<b>0..1</b>	<a href="#">II.13.1</a>	<a href="#">269</a>
Mit diesem Element wird der GeburtsName einer Person in unstrukturierter Form übermittelt.				
<b>frueherer.familienName</b>	<code>type.ErgBevStat.FruehererFamilienNameMitNachweis</code>	<b>0..2</b>	<a href="#">IV.15.5.3</a>	<a href="#">1388</a>
Mit diesem Element wird ein früherer FamilienName in strukturierter und unstrukturierter Darstellung sowie die Nachweisdaten übermittelt.				
Die Änderung eines Geburtsnamens durch Adoption wird nicht als Namensänderung behandelt.				
<b>vornamen</b>	<code>AllgemeinerName</code>	<b>0..1</b>	<a href="#">II.13.1</a>	<a href="#">269</a>
Mit diesem Element werden die Vornamen der betroffenen Person übermittelt. Alle Vornamen sind - durch Leerzeichen getrennt - im Kindelement <b>name</b> anzugeben; in der Reihenfolge, wie sie in einer deutschen Personenstands-surkunde eingetragen sind. Bei Ausländern ohne deutsche Personenstands-surkunde ist die Eintragung im Pass maßgebend.				
Das Kindelement <b>name</b> darf nur fehlen, wenn durch den Schalter <b>nichtVorhanden</b> angezeigt wird, dass ein Vorname zu Recht nicht vorhanden ist.				
<b>rufName</b>	<code>AllgemeinerName</code>	<b>0..1</b>	<a href="#">II.13.1</a>	<a href="#">269</a>
Mit diesem Element wird der gebräuchliche Vorname der betroffenen Person übermittelt (siehe DSMeld-Blatt 0302).				
<b>fruehere.vornamen</b>	<code>type.ErgBevStat.FruehereVornamenMitNachweis</code>	<b>0..2</b>	<a href="#">IV.15.5.4</a>	<a href="#">1388</a>
Mit diesem Element werden die Vornamen, die die betroffene Person vor Änderung des Vornamens (falls es eine solche gegeben hat) geführt hat sowie die Nachweisdaten übermittelt.				
<b>doktorgrad</b>	<code>type.Doktorgrad</code>	<b>0..1</b>	<a href="#">II.3.2.1</a>	<a href="#">41</a>
Mit diesem Element werden die Doktorgrade einer Person übermittelt.				
Es sind nur diejenigen Doktorgrade anzugeben, die in Pässe eingetragen werden dürfen. Zulässig sind: „DR.“, „Dr.“, „DR.HC.“, „Dr.hc.“, „Dr.EH.“ und „Dr.eh.“				
Sind mehrere Doktorgrade anzugeben, so sind sie durch ein Leerzeichen zu trennen.				

#### IV.15.5.6.1 Nutzung des Datentyps

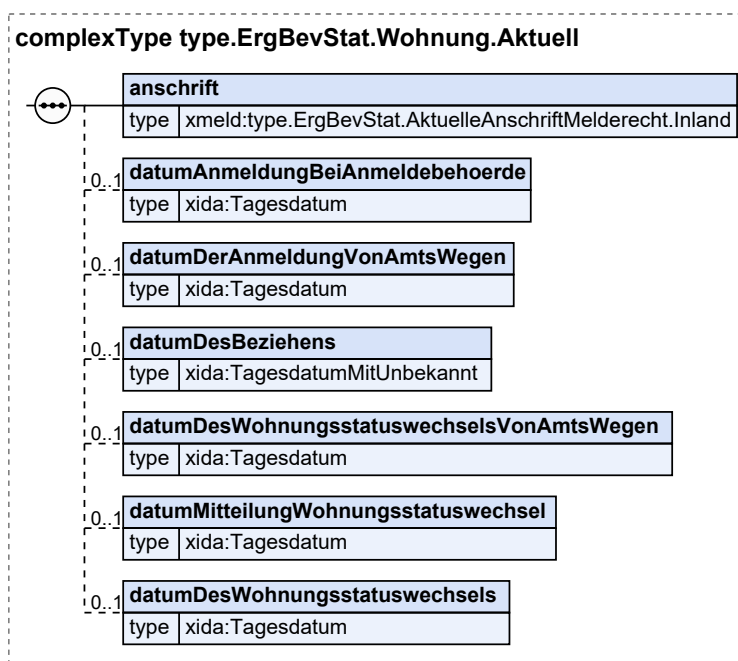
Dieser Typ kann in den folgenden Nachrichten übermittelt werden: [0855](#)

## IV.15.5.7 Aktuelle Wohnung einer Person im Kontext von § 4 Abs. 1 RegZensErpG

Typ: `type.ErgBevStat.Wohnung.Aktuell`

Mit diesem Datentyp werden die relevanten Daten zur aktuellen Wohnung einer Person im Kontext von § 4 Abs. 1 RegZensErpG abgebildet.

Abbildung IV.15.7. `type.ErgBevStat.Wohnung.Aktuell`



Kindelemente von <code>type.ErgBevStat.Wohnung.Aktuell</code>				
Kindelement	Typ	Anz.	Ref.	Seite
<b>anschrift</b>	<code>type.ErgBevStat.AktuelleAnschriftMelderecht.Inland</code>	1	<a href="#">IV.15.5.1</a>	1386
Mit diesem Element wird die Anschrift der Wohnung übermittelt.				
<b>datumAnmeldungBeiAnmeldebehoerde</b>	<code>Tagesdatum</code>	0..1	<a href="#">II.13.1</a>	269
Mit diesem Element wird das Datum der tatsächlichen Anmeldung durch den Meldepflichtigen übermittelt.				
<b>datumDerAnmeldungVonAmtsWegen</b>	<code>Tagesdatum</code>	0..1	<a href="#">II.13.1</a>	269
Mit diesem Element wird das Datum der Anmeldung von Amts wegen übermittelt.				
<b>datumDesBeziehens</b>	<code>TagesdatumMitUnbekannt</code>	0..1	<a href="#">II.13.1</a>	269
Mit diesem Element wird das Datum des Beziehens der Wohnung übermittelt; vgl. Blatt 1301.				
<b>datumDesWohnungsstatuswechselsVonAmtsWegen</b>	<code>Tagesdatum</code>	0..1	<a href="#">II.13.1</a>	269
Mit diesem Element wird das Datum des Wohnungsstatuswechsels von Amts wegen übermittelt.				

Kindelemente von type.ErgBevStat.Wohnung.Aktuell				
Kindelement	Typ	Anz.	Ref.	Seite
datumMitteilungWohnungsstatuswechsel	Tagesdatum	0..1	II.13.1	269
Mit diesem Element wird das Datum der tatsächlichen Mitteilung des Wohnungsstatuswechsels durch die betroffene Person übermittelt.				
datumDesWohnungsstatuswechsels	Tagesdatum	0..1	II.13.1	269
Mit diesem Element wird das Datum des Wirksamwerdens des neuen Wohnungsstatus übermittelt (siehe DSMeld-Blatt 1301a).				

#### IV.15.5.7.1 Nutzung des Datentyps

Dieser Typ kann in den folgenden Nachrichten übermittelt werden: [0855](#)

### IV.15.6 Die Nachrichten

In der folgenden Tabelle fassen wir alle in diesem Kapitel beschriebenen Nachrichten zusammen.

Alle Nachrichten zu „Datenübermittlung an die Statistischen Landesämter - Ergänzende Bevölkerungsstatistiken“				
Bezeichnung	Nr.	Beschreibung	Dienst	Seite
Bestandsdatenlieferung zu § 4 Abs. 1 RegZensErpG	0855	<p>Mit dieser Nachricht liefert die Meldebehörde die abgezogenen Daten gemäß § 4 Abs. 1 RegZensErpG an die Statistischen Landesämter.</p> <p>Diese Nachricht wird versendet von der:</p> <ul style="list-style-type: none"> <li>Meldebehörde der Hauptwohnung oder Meldebehörde der alleinigen Wohnung im Rahmen der Bestandsdatenlieferung und Quittierung (Prozess siehe <a href="#">Abschnitt IV.15.4.4.2 auf Seite 1384</a>).</li> </ul>	xmeld2505ergbevstat	<a href="#">1394</a>

#### IV.15.6.1 Bestandsdatenlieferung zu § 4 Abs. 1 RegZensErpG

Nachricht: `ergBevStat.lieferung.0855`

Mit dieser Nachricht liefert die Meldebehörde die abgezogenen Daten gemäß § 4 Abs. 1 RegZensErpG an die Statistischen Landesämter.

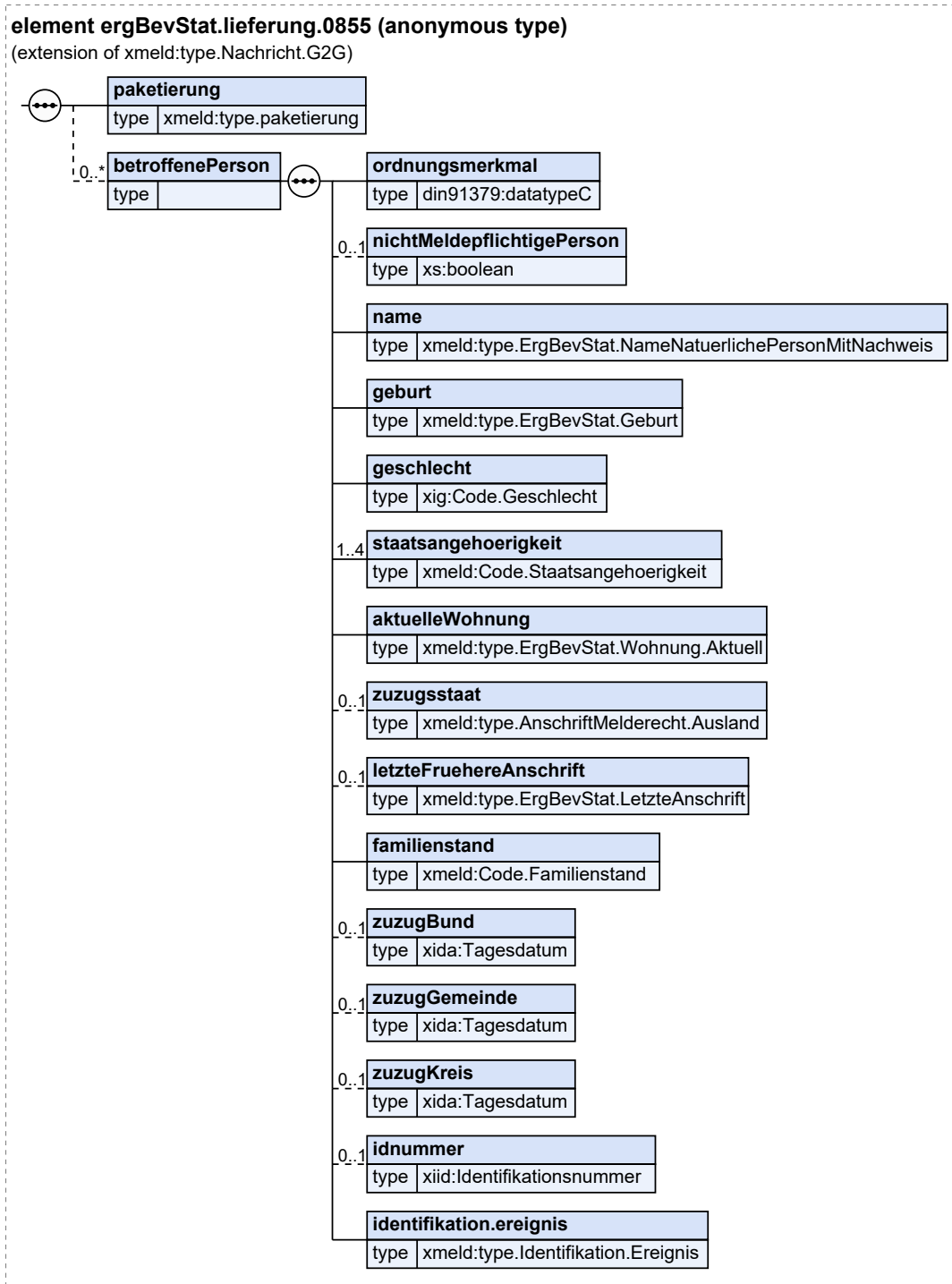
Diese Nachricht wird versendet von der:

- Meldebehörde der Hauptwohnung oder Meldebehörde der alleinigen Wohnung im Rahmen der Bestandsdatenlieferung und Quittierung (Prozess siehe [Abschnitt IV.15.4.4.2 auf Seite 1384](#)).

#### Rechtsgrundlagen:

- § 4 Abs. 1 RegZensErpG

Abbildung IV.15.8. ergBevStat.lieferung.0855



Diese Nachricht ist eine Erweiterung des Basistyps `type.Nachricht.G2G` (siehe [Abschnitt II.4.2.3.4 auf Seite 166](#)).

Kindelemente von <code>ergBevStat.lieferung.0855</code>				
Kindelement	Typ	Anz.	Ref.	Seite
<b>paketierung</b>	<code>type.paketierung</code>	1	II.4.4.1	183
Mit diesem Element werden Paketierungsinformationen zur Lieferung übermittelt.				
<b>betroffenePerson</b>		0..n		
Mit diesem Element werden die Daten der betroffenen Person übermittelt.				
<b>ordnungsmerkmal</b>	<code>datatypeC</code>	1	II.13.2	270
Mit diesem Element wird das Ordnungsmerkmal zur betroffenen Person übermittelt.				
<b>nichtMeldepflichtigePerson</b>	<code>xs:boolean</code>	0..1		
Mit diesem Element wird die Tatsache, dass eine Person gemäß § 2 Abs. 4 S. 2 BMG nicht meldepflichtig ist, übermittelt.				
In diesem Element/Attribut ist nur Wert „true“ zulässig (fixed-Wert).				
<b>name</b>	<code>type.ErgBevStat.NameNatuerlichePersonMitNachweis</code>	1	IV.15.5.6	1390
Mit diesem Element wird der Name der betroffenen Person übermittelt.				
Bei vorliegenden Namensänderungen dürfen für Familiennamen und Vornamen jeweils nur die letzten beiden Namensänderungen berücksichtigt werden.				
<b>geburt</b>	<code>type.ErgBevStat.Geburt</code>	1	IV.15.5.2	1387
Mit diesem Element werden die Daten zur Geburt der betroffenen Person übermittelt.				
<b>geschlecht</b>	<code>Code.Geschlecht</code>	1	II.13.1	269
Mit diesem Element wird das Geschlecht der betroffenen Person übermittelt.				
<b>staatsangehoerigkeit</b>	<code>Code.Staatsangehoerigkeit</code>	1..4	II.3.5.2.57	153
Mit diesem Element wird die Staatsangehörigkeit der betroffenen Person übermittelt.				
<b>aktuelleWohnung</b>	<code>type.ErgBevStat.Wohnung.Aktuell</code>	1	IV.15.5.7	1393
Mit diesem Element werden die Angaben zur aktuellen Haupt- oder alleinigen Wohnung der betroffenen Person übermittelt.				
<b>zuzugsstaat</b>	<code>type.AnschriftMelderecht.Ausland</code>	0..1	II.3.3.7.4	76
Mit diesem Element wird bei einem Zuzug aus dem Ausland der Zuzugsstaat (DSMeld 1223) übermittelt.				
<b>letzteFruehereAnschrift</b>	<code>type.ErgBevStat.LetzteAnschrift</code>	0..1	IV.15.5.5	1389
Mit diesem Element werden je nach Fallkonstellation die Angaben zur letzten früheren Anschrift der betroffenen Person übermittelt.				
<b>familienstand</b>	<code>Code.Familienstand</code>	1	II.3.5.2.30	146
Mit diesem Element werden Daten zum Familienstand der betroffenen Person übermittelt.				
<b>zuzugBund</b>	<code>Tagesdatum</code>	0..1	II.13.1	269
Mit diesem Element wird das Datum des Zuzugs in die Bundesrepublik Deutschland übermittelt.				
<b>zuzugGemeinde</b>	<code>Tagesdatum</code>	0..1	II.13.1	269
Mit diesem Element wird das Datum des Zuzugs in die Gemeinde übermittelt.				
<b>zuzugKreis</b>	<code>Tagesdatum</code>	0..1	II.13.1	269
Mit diesem Element wird das Datum des Zuzugs in den Kreis übermittelt.				

Kindelemente von <code>ergBevStat.lieferung.0855</code>				
Kindelement	Typ	Anz.	Ref.	Seite
<code>idnummer</code>	<code>Identifikationsnummer</code>	<b>0..1</b>	<a href="#">II.13.1</a>	<a href="#">269</a>
Mit diesem Element wird die Identifikationsnummer gem. § 4 Abs. 1 Satz 1 Nr. 21 RegZensErpG übermittelt.				
<code>identifikation.ereignis</code>	<code>type.Identifikation.Ereignis</code>	<b>1</b>	<a href="#">II.4.3.7.1</a>	<a href="#">181</a>
Mit diesem Element werden die Daten übermittelt, die zur Identifikation und zeitlichen Einordnung des Ereignisses notwendig sind. Im Rahmen von Bestandsdatenlieferungen ist im Element <code>ereignis.zeitpunkt</code> der Zeitpunkt des Datenabzugs zum Stichtag zu verwenden.				

## IV.15.7 Beispiele und Testfälle

### IV.15.7.1 Beispiele

Derzeit keine Beispiele.

### IV.15.7.2 Testfälle

Testfälle sind verfügbar unter [Testfälle für das Kapitel „Datenübermittlung an die Statistischen Landesämter – Zensus“](#).

## IV.15.8 Versionshistorie

In diesem Abschnitt wird die Versionshistorie des [Kapitel IV.15, Datenübermittlung an die Statistischen Landesämter – Ergänzende Bevölkerungsstatistiken](#) zur jeweiligen XMeld-Version beschrieben.

Für eine vollständige Versionshistorie sei auf [Anhang V.G, Versionshistorie](#) verwiesen.

### IV.15.8.1 Release *OSCI–XMeld 25.05*

#### CR 2024-09: Löschen des VBM aus der Datenübermittlung RegZensErpG

**Kapitel „Datenübermittlung an die Statistischen Landesämter – Ergänzende Bevölkerungsstatistiken“**

**Abschnitt „Übersicht über den Ablauf“**

**Tabelle „Datenumfang für die Bestandsdatenlieferung gemäß § 4 Abs. 1 Satz 1 RegZensErpG“**

Die Fußnote zu Zeile 21 der Tabelle „Datenumfang für die Bestandsdatenlieferung gemäß § 4 Abs. 1 Satz 1 RegZensErpG“ wurde, aufgrund der Auslegung der rechtlichen Regelungen angepasst.

#### CR 2024-12: Ergänzung der Regelungen zum Nachrichtenkopf im Kontext der Datenübermittlung nach RegZensErpG

**Kapitel „Datenübermittlung an die Statistischen Landesämter – Ergänzende Bevölkerungsstatistiken“**

**Abschnitt „Der Ablauf im Detail“**

**Abschnitt „Bestandsdatenlieferung und Quittierung“**

Zur Besonderheit „AGS-Änderung von Gemeinden“ wurde ein klarstellender Satz zur grundsätzlichen Befüllung der Behördenkennung des Autors im Nachrichtenkopf aufgenommen.





## IV.16 Datenaustausch mit den Verwaltungsportalen



### **BMeldDigiV**

Die Umsetzung des Datenaustausches mit den Verwaltungsportalen erfolgt sukzessive, beginnend zu OSCI–XMeld 3.0, mit Abrufen von Daten, die durch ein Verwaltungsportal im Auftrag der betroffenen Person durchgeführt werden dürfen, sowie der Eintragung und Löschung von Widersprüchen und Übermittlungssperren sowie der elektronischen Anmeldung.

Für die elektronische Anmeldung gemäß § 23a BMG wird im beschreibenden FIM-Prozess für die erste Umsetzungsphase festgelegt, dass ausschließlich Anmeldungen mit Haupt- oder alleiniger Wohnung im elektronischen Verfahren abgebildet werden. Es ist damit zu rechnen, dass in einer späteren Phase auch Nebenwohnungen angemeldet werden dürfen. Dementsprechend ist OSCI–XMeld vorausschauend etwas neutraler gehalten.

### **IV.16.1 Ausgangssituation und Zielsetzung**

In diesem Kapitel wird der Datenaustausch zwischen Verwaltungsportal und Meldebehörde für die im BMG beschriebenen Leistungen, die der betroffenen Person online zur Verfügung stehen, beschrieben.

### **IV.16.2 Begriffsdefinitionen**

#### **IV.16.2.1 Abrufanfrage**

Als „Abrufanfrage“ wird die Anfrage der betroffenen Person zum Abruf ihrer eigenen Daten aus einem Melderegister für unterschiedliche Zwecke bezeichnet.

#### **IV.16.2.2 Anforderungselement**

Als „Anforderungselement“ wird eine Gruppe von Daten in der Abrufanfrage bezeichnet, die die betroffene Person in der Antwort der Meldebehörde erhalten möchte.

#### **IV.16.2.3 Meldebescheinigung nach §§ 18, 18a BMG i. V. m. §§ 5, 6 BMeldDigiV**

Nach § 18 BMG i. V. m. § 5 BMeldDigiV wird auf elektronischem Wege eine Meldebescheinigung und nach § 18a BMG i. V. m. § 6 BMeldDigiV eine Meldebescheinigung als Meldedatensatz zum Abruf erteilt. Sie werden im Folgenden als Meldebescheinigung nach §§ 18, 18a BMG i. V. m. §§ 5, 6 BMeldDigiV bezeichnet.

## IV.16.3 Übersicht über den Ablauf

### IV.16.3.1 Identifikation der betroffenen Person im Kontext des Datenaustauschs mit den Verwaltungsportalen

Die Verwaltungsportale müssen in jeder Anfrage an die Meldebehörde den in Tabelle „[Datenumfang für die Identifikation der betroffenen Person im Kontext des Datenaustauschs mit den Verwaltungsportalen gemäß § 4 Abs. 1 Satz 2 BMeldDigiV](#)“ abgebildeten Datenumfang angeben, damit die betroffene Person im Melderegister eindeutig identifiziert werden kann. Die eindeutige Identifikation der betroffenen Person ist Voraussetzung für die Durchführung der für die betroffene Person angebotenen Online-Dienste. Für die eindeutige Identifikation müssen alle in der Nachricht übermittelten Identifikationsdaten mit den Daten im Melderegister zu den in der Tabelle „[Datenumfang für die Identifikation der betroffenen Person im Kontext des Datenaustauschs mit den Verwaltungsportalen gemäß § 4 Abs. 1 Satz 2 BMeldDigiV](#)“ genannten DSMeld-Feldern eingetragenen Daten exakt übereinstimmen, sofern hierzu keine Ausnahmen bestimmt sind. Die Regelungen zur Identifikation sind jeweils in den Abschnitten zu den einzelnen Leistungen bestimmt.

**Tabelle IV.16.1. Datenumfang für die Identifikation der betroffenen Person im Kontext des Datenaustauschs mit den Verwaltungsportalen gemäß § 4 Abs. 1 Satz 2 BMeldDigiV**

Nr.	Inhalt	Bezug (BMeldDigiV)	DSMeld
1	Familienname	§ 4 Absatz 1 Satz 2 Nr. 1	0101, 0101a, 0102 <sup>a</sup>
2	Vornamen <sup>b</sup>	§ 4 Absatz 1 Satz 2 Nr. 2	0301
3	Geburtsdatum	§ 4 Absatz 1 Satz 2 Nr. 3	0601 <sup>c</sup>
4	Anschrift der Haupt- oder alleinigen Wohnung <sup>d</sup>	§ 4 Absatz 1 Satz 2 Nr. 4	1201, 1202, 1205, 1206, 1208, 1209

<sup>a</sup>Die Übermittlung des Familiennamens erfolgt in unstrukturierter Form. Die Suche im Melderegister muss über die genannten DSMeld-Blätter erfolgen (siehe Begründung zu § 4 BMeldDigiV).

<sup>b</sup>Im Melderegister darf nur über die gemäß DSMeld-Blatt 0301 (aktuelle Vornamen) gespeicherten Informationen gesucht werden. Die zur Suche herangezogenen Informationen zu Vornamen müssen hinsichtlich ihrer Reihenfolge exakt den Informationen im Melderegister entsprechen (siehe Begründung zu § 4 BMeldDigiV).

<sup>c</sup>Im Melderegister darf nur in der 1. Periode des gemäß DSMeld-Blatt 0601 gespeicherten Geburtsdatums gesucht werden (siehe Begründung zu § 4 BMeldDigiV).

<sup>d</sup>Mit den Daten zur Anschrift darf nur in den Daten zu Haupt- und alleinigen Wohnungen gesucht werden (siehe Begründung zu § 4 BMeldDigiV).

### IV.16.3.2 Abruf einer Meldebescheinigung nach §§ 18, 18a BMG i. V. m. §§ 5, 6 BMeldDigiV

Die Verwaltungsportale können im Auftrag der betroffenen Person bei der Meldebehörde der Hauptwohnung bzw. der Meldebehörde der alleinigen Wohnung die Daten der betroffenen Person für die Meldebescheinigung nach §§ 18, 18a BMG i. V. m. §§ 5, 6 BMeldDigiV abrufen. Die Tabelle „[Mindestumfang und maximaler Datenumfang für die Meldebescheinigung nach §§ 18, 18a BMG i. V. m. §§ 5, 6 BMeldDigiV](#)“ enthält den maximal von der Meldebehörde der Hauptwohnung oder der Meldebehörde der alleinigen Wohnung bereitzustellenden Datenumfang für eine Meldebescheinigung nach §§ 18, 18a BMG i. V. m. §§ 5, 6 BMeldDigiV und stellt ebenfalls die Vorgaben für den Mindestumfang dar. Der Datenumfang für eine Meldebescheinigung nach §§ 18, 18a BMG i. V. m. §§ 5, 6 BMeldDigiV kann durch die betroffene

Person bestimmt werden. Auch die Zustellvariante der Meldebescheinigung nach §§ 18, 18a BMG i. V. m. §§ 5, 6 BMeldDigiV (schriftlich, PDF-Dokument zum Download oder weiterverarbeitbare strukturierte Daten) kann durch die betroffene Person festgelegt werden. Die Vorgaben sind in den FIM-Prozessen „Meldebescheinigung digital beantragen (§ 18 BMG-neu) – Zustellvariante „PDF-Dokument“, „Meldebescheinigung digital beantragen (§ 18 BMG-neu) – Zustellvariante „Papierdokument““ und „Meldedaten-satz zum Abruf beantragen (§ 18a BMG-neu)“ auf der [OZG-Informationsplattform](#) veröffentlicht.

**Tabelle IV.16.2. Mindestumfang und maximaler Datenumfang für die Meldebescheinigung nach §§ 18, 18a BMG i. V. m. §§ 5, 6 BMeldDigiV**

Nr.	Inhalt	Bezug (BMeldDigiV)	DSMeld
<b>Mindestumfang der Meldebescheinigung gemäß § 5 Abs. 1 Satz 1 BMeldDigiV</b>			
1	Familienname	§ 5 Abs. 1 Satz 1 Nr. 1	0101, 0101a, 0102
2	Vornamen unter Kennzeichnung des gebräuchlichen Vornamens	§ 5 Abs. 1 Satz 1 Nr. 2	0301, 0302
3	Doktorgrad	§ 5 Abs. 1 Satz 1 Nr. 3	0401
4	Geburtsdatum	§ 5 Abs. 1 Satz 1 Nr. 4	0601 <sup>a</sup>
5	derzeitige Anschriften, gekennzeichnet nach Haupt- und Nebenwohnung	§ 5 Abs. 1 Satz 1 Nr. 5	1201, 1202, 1203, 1204, 1205, 1206, 1208, 1209, 1210, 1211, 1212, 1213
<b>Zusätzliche Daten der Meldebescheinigung gemäß § 5 Abs. 2 Satz 1 BMeldDigiV</b>			
6	Ehename oder Lebenspartnerschaftsname	§ 5 Abs. 2 Satz 1 Nr. 1	0103, 0103a, 0104, 0105, 0105a, 0106
7	frühere Namen	§ 5 Abs. 2 Satz 1 Nr. 2	0201, 0201a, 0202, 0203, 0203a, 0204
8	Vornamen vor Änderung	§ 5 Abs. 2 Satz 1 Nr. 3	0303
9	Ordensname, Künstlername	§ 5 Abs. 2 Satz 1 Nr. 4	0501, 0502
10	Geburtsort sowie bei Geburt im Ausland auch den Staat	§ 5 Abs. 2 Satz 1 Nr. 5	0602, 0603
11	Geschlecht	§ 5 Abs. 2 Satz 1 Nr. 6	0701
12	zum gesetzlichen Vertreter <sup>b</sup> : Familienname, Vornamen, Doktorgrad, Anschrift, Geburtsdatum, Geschlecht, Sterbedatum	§ 5 Abs. 2 Satz 1 Nr. 7	0001, 0902, 0902a, 0903, 0904, 0905, 0906, 0907a, 0915, 0917, 1200, 1201, 1202, 1203, 1204, 1205, 1206, 1208, 1209, 1210, 1211, 1212
13	derzeitige Staatsangehörigkeiten	§ 5 Abs. 2 Satz 1 Nr. 8	1001
14	rechtliche Zugehörigkeit zu einer öffentlich-rechtlichen Religionsgesellschaft	§ 5 Abs. 2 Satz 1 Nr. 9	1101, 1104

Nr.	Inhalt	Bezug (BMeldDigiV)	DSMeld
15	frühere Anschriften im Zuständigkeitsbereich der Meldebehörde sowie Anschrift der letzten alleinigen Wohnung oder Hauptwohnung, gekennzeichnet nach Haupt- und Nebenwohnung, bei Zuzug aus dem Ausland auch den Staat und die letzte Anschrift im Inland, bei Wegzug in das Ausland auch die Zuzugsanschrift im Ausland und den Staat	§ 5 Abs. 2 Satz 1 Nr. 10	1200, 1201, 1202, 1203, 1204, 1205, 1206, 1208, 1209, 1210, 1211, 1212, 1213, 1213a, 1223, 1232, 1233
16	Einzugsdatum, Auszugsdatum	§ 5 Abs. 2 Satz 1 Nr. 11	1301, 1301a, 1306
17	Familienstand, bei Verheirateten oder Lebenspartnern zusätzlich Datum und Ort der Eheschließung oder Begründung der Lebenspartnerschaft sowie bei Eheschließung oder Begründung der Lebenspartnerschaft im Ausland auch den Staat	§ 5 Abs. 2 Satz 1 Nr. 12	1401, 1402, 1402a, 1408, 1409
18	zum Ehegatten oder Lebenspartner <sup>c</sup> : Familiename, Vornamen, Geburtsname, Doktorgrad, Geburtsdatum, Geschlecht, derzeitige Anschriften im Zuständigkeitsbereich der Meldebehörde sowie Anschrift der letzten alleinigen Wohnung oder Hauptwohnung außerhalb der Zuständigkeit der Meldebehörde, Sterbedatum	§ 5 Abs. 2 Satz 1 Nr. 13	0001, 1501, 1501a, 1502, 1502a, 1502b, 1502c, 1503, 1504, 1505, 1506, 1508, 1516, 1517, 1517a, 1518, 1518a, 1518b, 1518c, 1519, 1520, 1521, 1522, 1524, 1532, 1200, 1201, 1202, 1203, 1204, 1205, 1206, 1208, 1209, 1210, 1211, 1212, 1213, 1213a
19	zu minderjährigen Kindern <sup>d</sup> : Familiename, Vornamen, Geburtsdatum, Geschlecht, Anschrift im Inland, Sterbedatum	§ 5 Abs. 2 Satz 1 Nr. 14	0001, 1601, 1601a, 1602, 1603, 1604, 1604a, 1605, 1200, 1201, 1202, 1203, 1204, 1205, 1206, 1208, 1209, 1210, 1211, 1212
20	Ausstellungsbehörde, Ausstellungsdatum, letzter Tag der Gültigkeitsdauer und Seriennummer des Personalausweises, vorläufigen Personalausweises oder Ersatz-Personalausweises, des anerkannten Passes oder Passersatzpapiers, Ausstellungsbehörde, letzter Tag der Gültigkeitsdauer und Seriennummer der eID-Karte	§ 5 Abs. 2 Satz 1 Nr. 15	1700, 1701, 1702, 1703, 1704, 1705, 1706, 1707, 1708, 1709, 1715, 1716, 1717
21	Tatsache, dass ein Sterbedatum nicht gespeichert ist	§ 5 Abs. 2 Satz 1 Nr. 16	

<sup>a</sup>Es ist das aktuelle Geburtsdatum zu übermitteln (siehe Begründung zu § 5 Abs. 1 BMeldDigiV).

<sup>b</sup>Die Daten des gesetzlichen Vertreters dürfen nur beauskunftet werden, wenn für den gesetzlichen Vertreter weder Auskunftssperre nach § 51 BMG noch ein bedingter Sperrvermerk nach § 52 BMG eingetragen ist (siehe § 18 Abs. 4 und § 18a Abs. 3 BMG bzw. § 5 Abs. 2 Satz 3 BMeldDigiV).

<sup>c</sup>Die Daten des Ehegatten oder Lebenspartners dürfen nur beauskunftet werden, wenn für den Ehegatten oder Lebenspartner weder Auskunftssperre nach § 51 BMG noch ein bedingter Sperrvermerk nach § 52 BMG eingetragen ist (siehe § 18 Abs. 4 und § 18a Abs. 3 BMG bzw. § 5 Abs. 2 Satz 3 BMeldDigiV).

<sup>d</sup>Die Daten des Kindes dürfen nur beauskunftet werden, wenn für das Kind weder Auskunftssperre nach § 51 BMG noch ein bedingter Sperrvermerk nach § 52 BMG eingetragen ist (siehe § 18 Abs. 4 und § 18a Abs. 3 BMG bzw. § 5 Abs. 2 Satz 3 BMeldDigiV).

### IV.16.3.3 Abruf einer beschränkten Selbstauskunft aus dem Melderegister gemäß § 7 BMeldDigiV

Die Verwaltungsportale können im Auftrag der betroffenen Person bei der Meldebehörde der Hauptwohnung, der Meldebehörde der alleinigen Wohnung oder der Meldebehörde der Nebenwohnung eine beschränkte Selbstauskunft aus dem Melderegister gemäß § 7 BMeldDigiV, eingeschränkt auf die zu der Person nach § 3 BMG gespeicherten Daten abrufen. Die Tabelle „[Datenumfang für die beschränkte Selbstauskunft aus dem Melderegister gemäß § 7 BMeldDigiV](#)“ enthält den von der Meldebehörde der Hauptwohnung, der Meldebehörde der alleinigen Wohnung oder der Meldebehörde der Nebenwohnung in strukturierter Form bereitzustellenden Datenumfang für eine beschränkte Selbstauskunft aus dem Melderegister gemäß § 7 BMeldDigiV. Die Meldebehörde der Hauptwohnung, die Meldebehörde der alleinigen Wohnung oder die Meldebehörde der Nebenwohnung kann zusätzlich gespeicherte Daten (bspw. Daten nach Landesrecht) nach § 7 Abs. 2 BMeldDigiV in Form eines PDF-Dokumentes übermitteln. Der Datenumfang für eine beschränkte Selbstauskunft aus dem Melderegister gemäß § 7 BMeldDigiV kann durch die betroffene Person nicht verändert werden, er kann jedoch in den unterschiedlichen Registern variieren. Die Vorgaben sind im FIM-Prozess „Beschränkte Selbstauskunft aus dem Melderegister digital beantragen (Artikel 15 DSGVO i. V. m. § 10 BMG)“ auf der [OZG-Informationsplattform](#) veröffentlicht.

Wenn der Fall eintritt, dass für die betroffene Person eine Auskunftssperre mit Schlüssel 1 oder 6 nach Anlage 1 des DSMeld oder für mindestens eine beigeschriebene Person eine Auskunftssperre nach § 51 BMG oder ein bedingter Sperrvermerk nach § 52 BMG eingetragen ist, wird die Anfrage im schriftlichen Verfahren außerhalb von OSCI-XMeld bearbeitet.

**Tabelle IV.16.3. Datenumfang für die beschränkte Selbstauskunft aus dem Melderegister gemäß § 7 BMeldDigiV**

Nr.	Inhalt	Bezug (BMeldDigiV)	DSMeld
1	Familienname	§ 7 Abs. 1 Satz 1 Nr. 1	0101, 0101a, 0102, 0103, 0103a, 0104, 0105, 0105a, 0106
2	frühere Namen	§ 7 Abs. 1 Satz 1 Nr. 2	0201, 0201a, 0202, 0203, 0203a, 0204, 0205, 0206
3	Vornamen unter Kennzeichnung des gebräuchlichen Vornamens	§ 7 Abs. 1 Satz 1 Nr. 3	0301, 0302, 0303, 0304, 0305
4	Doktorgrad	§ 7 Abs. 1 Satz 1 Nr. 4	0401
5	Ordensname, Künstlername	§ 7 Abs. 1 Satz 1 Nr. 5	0501, 0502
6	Geburtsdatum und Geburtsort sowie bei Geburt im Ausland auch den Staat	§ 7 Abs. 1 Satz 1 Nr. 6	0601 <sup>a</sup> , 0602, 0603, 0604, 0605, 0606
7	Geschlecht	§ 7 Abs. 1 Satz 1 Nr. 7	0701
8	zum gesetzlichen Vertreter: a. Familienname, b. Vornamen, c. Doktorgrad, d. Anschrift,	§ 7 Abs. 1 Satz 1 Nr. 8	0001, 0902, 0902a, 0903, 0904, 0905, 0906, 0907a, 0915, 0916, 0917, 1200, 1201, 1202, 1203, 1204, 1205, 1206,

Nr.	Inhalt	Bezug (BMeldDi-giV)	DSMeld
	e. Geburtsdatum, f. Geschlecht, g. Sterbedatum		1208, 1209, 1210, 1211, 1212
9	derzeitige Staatsangehörigkeiten	§ 7 Abs. 1 Satz 1 Nr. 9	1001, 1002, 1003, 1004
10	rechtliche Zugehörigkeit zu einer öffentlich-rechtlichen Religionsgesellschaft	§ 7 Abs. 1 Satz 1 Nr. 10	1101, 1104
11	derzeitige Anschriften, frühere Anschriften im Zuständigkeitsbereich der Meldebehörde sowie Anschrift der letzten alleinigen Wohnung oder Hauptwohnung und der letzten Nebenwohnungen außerhalb des Zuständigkeitsbereichs der Meldebehörde, gekennzeichnet nach Haupt- und Nebenwohnung, bei Zuzug aus dem Ausland auch den Staat und die letzte Anschrift im Inland	§ 7 Abs. 1 Satz 1 Nr. 11	1200 <sup>b</sup> , 1201, 1202, 1203, 1204, 1205, 1206, 1208, 1209, 1210, 1211, 1212, 1213, 1213a, 1223
12	Einzugsdatum, Auszugsdatum, Datum des letzten Wegzugs aus einer Wohnung im Inland sowie Datum des letzten Zuzugs aus dem Ausland	§ 7 Abs. 1 Satz 1 Nr. 12	1301, 1301a, 1302, 1303, 1304, 1305, 1306, 1308, 1309, 1310, 1311, 1312, 1313, 1314
13	Familienstand, bei Verheirateten oder Lebenspartnern, zusätzlich Datum und Ort der Eheschließung oder Begründung der Lebenspartnerschaft sowie bei Eheschließung oder Begründung der Lebenspartnerschaft im Ausland auch den Staat	§ 7 Abs. 1 Satz 1 Nr. 13	1401, 1402, 1402a, 1403, 1404, 1405, 1406, 1407, 1408, 1409
14	zum Ehegatten oder Lebenspartner  a. Familienname, b. Vornamen, c. Geburtsname, d. Doktorgrad, e. Geburtsdatum, f. Geschlecht, g. derzeitige Anschriften im Zuständigkeitsbereich der Meldebehörde sowie Anschrift der letzten alleinigen Wohnung oder Hauptwohnung außerhalb des Zuständigkeitsbereichs der Meldebehörde, h. Sterbedatum	§ 7 Abs. 1 Satz 1 Nr. 14	0001, 1501, 1501a, 1502, 1502a, 1502b, 1502c, 1503, 1504, 1505, 1506, 1508, 1516, 1517, 1517a, 1518, 1518a, 1518b, 1518c, 1519, 1520, 1521, 1522, 1524, 1532, 1200, 1201, 1202, 1203, 1204, 1205, 1206, 1208, 1209, 1210, 1211, 1212, 1213, 1213a
15	zu minderjährigen Kindern  a. Familienname, b. Vornamen, c. Geburtsdatum, d. Geschlecht, e. Anschrift im Inland, f. Sterbedatum	§ 7 Abs. 1 Satz 1 Nr. 15	0001, 1601, 1601a, 1602, 1603, 1604, 1604a, 1605, 1200, 1201, 1202, 1203, 1204, 1205, 1206, 1208, 1209, 1210, 1211, 1212
16	Ausstellungsbehörde, Ausstellungsdatum, letzter Tag der Gültigkeitsdauer und Seriennummer des Personalausweises, vorläufigen Personalausweises oder Ersatz-Personalausweises, des anerkannten Passes oder Passersatzpapiers, Ausstellungsbehörde, letzter Tag der Gültigkeitsdauer	§ 7 Abs. 1 Satz 1 Nr. 16	1700, 1701, 1702, 1703, 1704, 1705, 1706, 1707, 1708, 1709, 1710, 1711,

Nr.	Inhalt	Bezug (BMeldDigiV)	DSMeld
	er und Seriennummer der eID-Karte sowie Sperrkennwort und Sperrsumme des Personalausweises und der eID-Karte		1715, 1716, 1717, 1718, 1719
17	die AZR-Nummer	§ 7 Abs. 1 Satz 1 Nr. 17	1712, 1712a
18	Auskunfts- und Übermittlungssperren mit Ausnahme der Auskunftssperren nach § 51 Absatz 5 Nummer 1 und 2 des Bundesmeldegesetzes	§ 7 Abs. 1 Satz 1 Nr. 18	1801 <sup>c</sup> , 1801a, 1802
19	die Tatsache, dass die betroffene Person <ul style="list-style-type: none"> <li>a. von der Wahlberechtigung oder der Wählbarkeit ausgeschlossen ist,</li> <li>b. als Unionsbürger (§ 6 Absatz 3 Satz 1 des Europawahlgesetzes) bei der Wahl des Europäischen Parlaments von Amts wegen in ein Wählerverzeichnis im Inland einzutragen ist; die Gebietskörperschaft oder der Wahlkreis im Herkunftsmitgliedstaat, wo die betroffene Person zuletzt in ein Wählerverzeichnis eingetragen war</li> </ul>	§ 7 Abs. 1 Satz 1 Nr. 19	2101, 2102, 2103, 2104, 2105, 2106
20	die Zugehörigkeit zu einer steuererhebenden Religions-gesellschaft sowie das Datum des Eintritts und Austritts	§ 7 Abs. 1 Satz 1 Nr. 20	1102, 1103
21	die Identifikationsnummer nach § 139b der Abgabenordnung und bis zu deren Speicherung im Melderegister das Vorläufige Bearbeitungsmerkmal nach § 139b Absatz 6 Satz 2 der Abgabenordnung	§ 7 Abs. 1 Satz 1 Nr. 21	2701, 2702
22	die Tatsache, dass Passversagungsgründe vorliegen, ein Pass versagt oder entzogen oder eine Anordnung nach § 6 Absatz 7, § 6a Absatz 1 oder § 6a Absatz 2 des Personalausweisgesetzes getroffen worden ist,	§ 7 Abs. 1 Satz 1 Nr. 22	2301, 2302
23	die Tatsache, dass eine waffenrechtliche Erlaubnis erteilt oder ein Waffenbesitzverbot erlassen worden ist, sowie die Behörde, die diese Tatsache mitteilt, mit Angabe des Datums, an dem die waffenrechtliche Erlaubnis erstmals erteilt oder das Waffenbesitzverbot erlassen worden ist	§ 7 Abs. 1 Satz 1 Nr. 24	2601, 2602, 2603, 2604
24	die Tatsache, dass eine sprengstoffrechtliche Erlaubnis oder ein Befähigungsschein nach § 20 des Sprengstoffgesetzes erteilt worden ist, sowie die Behörde, die diese Tatsache mitteilt, mit Angabe des Datums der erstmaligen Erteilung	§ 7 Abs. 1 Satz 1 Nr. 25	2801, 2802
25	den Namen und die Anschrift des Eigentümers der Wohnung und, wenn dieser nicht selbst Wohnungsgeber ist, auch den Namen und die Anschrift des Wohnungsgebers	§ 7 Abs. 1 Satz 1 Nr. 26	3001, 3002
26	die Tatsache, dass ein Einwohner bereits vor der Wehrfassung seines Jahrganges erfasst worden ist	§ 7 Abs. 1 Satz 1 Nr. 27	3101

<sup>a</sup>Es werden auch frühere Geburtsdaten übermittelt.

<sup>b</sup>Die derzeitige Anschrift der betroffenen Person darf nicht unbekannt sein.

<sup>c</sup>Auskunftssperren mit dem Schlüssel 1 und 6 nach Anlage 1 des DSMeld dürfen nicht übermittelt werden (siehe Begründung zu § 7 Abs. 1 Nr. 18 BMeldDigiV).



#### IV.16.3.4 Abruf, Eintragung oder Löschung der Daten zu Widersprüchen und Übermittlungssperren gemäß § 8 BMeldDigiV

Die Verwaltungsportale können im Auftrag der betroffenen Person bei der Meldebehörde der Hauptwohnung, Meldebehörde der alleinigen Wohnung oder Meldebehörde der Nebenwohnung die Daten der betroffenen Person zu Widersprüchen und Übermittlungssperren gemäß Artikel 15 Abs. 1 Buchstabe e) DSGVO und §§ 36 Abs. 2, 42 Abs. 3 Satz 2, 50 Abs. 1, 2, 3 in Verbindung mit Abs. 5 BMG sowie landesrechtlichen Regelungen nach § 55 Absatz 5 BMG bzw. § 8 BMeldDigiV abrufen, eintragen oder löschen. Die Tabelle „[Datenumfang für den Abruf, die Eintragung oder die Löschung von Daten zu Widersprüchen und Übermittlungssperren gemäß § 8 BMeldDigiV](#)“ enthält die von der Meldebehörde der Hauptwohnung, Meldebehörde der alleinigen Wohnung oder Meldebehörde der Nebenwohnung bereitzustellenden Daten. Der Datenumfang für den Abruf kann durch die betroffene Person nicht verändert werden. Die gespeicherten Daten im Melderegister können durch Eintragung oder Löschung unter Berücksichtigung der rechtlichen Regelungen durch die betroffene Person beeinflusst werden. Die Vorgaben sind in den FIM-Prozessen „Daten zu Widersprüchen und Übermittlungssperren digital anfordern (Artikel 15 Abs. 1 Buchstabe e) DSGVO)“ und „Eintragung und Löschung von Widersprüchen und Übermittlungssperren (§§ 36 Abs. 2, 42 Abs. 3 Satz 2, 50 Abs. 1, 2, 3 in Verbindung mit Abs. 5 BMG)“ auf der [OZG-Informationsplattform](#) veröffentlicht.

**Tabelle IV.16.4. Datenumfang für den Abruf, die Eintragung oder die Löschung von Daten zu Widersprüchen und Übermittlungssperren gemäß § 8 BMeldDigiV**

Nr.	Inhalt	Bezug (BMeldDigiV)	DSMeld
1	Übermittlungssperren nach den §§ 36 Absatz 2, 42 Absatz 3 Satz 2, 50 Absatz 1, 2 und 3 in Verbindung mit Absatz 5 des Bundesmeldegesetzes <sup>a</sup>	§ 8 Abs. 1 Nr. 1	1801
2	nach Landesrecht zu speichernde Übermittlungssperren	§ 8 Abs. 1 Nr. 2	

<sup>a</sup>Es dürfen ausschließlich die Schlüssel 2, 5, 7, 10, 13 der Anlage 1 des DSMeld übermittelt werden (siehe Begründung zu § 8 BMeldDigiV).

#### IV.16.3.5 Elektronische Anmeldung gemäß §§ 23a, 24 Abs. 2 BMG i. V. m. §§ 9, 10 BMeldDigiV

Die Verwaltungsportale können im Auftrag der berechtigten Person bei der Zuzugsmeldebehörde eine elektronische Anmeldung gemäß §§ 23a, 24 Abs. 2 BMG i. V. m. §§ 9, 10 BMeldDigiV veranlassen. In den folgenden Abschnitten werden die für die Datenübermittlungen der elektronischen Anmeldung gemäß §§ 23a, 24 Abs. 2 BMG i. V. m. §§ 9, 10 BMeldDigiV relevanten Aspekte dargestellt.

##### IV.16.3.5.1 Abruf eines vorausgefüllten Meldescheins gemäß § 23a Abs. 1 BMG i. V. m. § 9 Abs. 1 BMeldDigiV ;

Die Verwaltungsportale können für die betroffene Person bei der Meldebehörde der Hauptwohnung oder Meldebehörde der alleinigen Wohnung die Daten der betroffenen Person für den vorausgefüllten Meldeschein gemäß § 23a Abs. 1 BMG i. V. m. § 9 Abs. 1 BMeldDigiV abrufen. Die Tabelle „[Datenumfang für den vorausgefüllten Meldeschein gemäß § 23a Abs. 1 BMG i. V. m. § 9 Abs. 1 BMeldDigiV](#)“ enthält die von der Meldebehörde der Hauptwohnung oder Meldebehörde der alleinigen Wohnung bereitzustellenden Daten. Der Datenumfang für den vorausgefüllten Meldeschein gemäß § 23a Abs. 1 BMG i. V. m. § 9 Abs. 1 BMeldDigiV kann durch die betroffene Person nicht verändert werden. Die Vorgaben sind im FIM-Prozess „Daten zur elektronischen Anmeldung digital beantragen (§ 23a BMG-neu)“ auf der [OZG-Informationsplattform](#) veröffentlicht.



**Tabelle IV.16.5. Datenumfang für den vorausgefüllten Meldeschein gemäß § 23a Abs. 1 BMG i. V. m. § 9 Abs. 1 BMeldDigiV**

Nr.	Inhalt	Bezug (BMeldDigiV)	DSMeld
1	Familiename	§ 9 Abs. 1 Satz 1 Nr. 1	0101, 0101a, 0102, 0103, 0103a, 0104, 0105, 0105a, 0106
2	Geburtsname	§ 9 Abs. 1 Satz 1 Nr. 2	0201, 0201a, 0202
3	Vornamen unter Kennzeichnung des gebräuchlichen Vornamens	§ 9 Abs. 1 Satz 1 Nr. 3	0301, 0302
4	Doktorgrad	§ 9 Abs. 1 Satz 1 Nr. 4	0401
5	Ordensname, Künstlername	§ 9 Abs. 1 Satz 1 Nr. 5	0501, 0502
6	Geburtsdatum, Geburtsort sowie bei Geburt im Ausland auch den Staat	§ 9 Abs. 1 Satz 1 Nr. 6	0601 <sup>a</sup> , 0602, 0603
7	Geschlecht	§ 9 Abs. 1 Satz 1 Nr. 7	0701
8	die Identifikationsnummer nach § 139b der Abgabenordnung	§ 9 Abs. 1 Satz 1 Nr. 8	2701
9	zum gesetzlichen Vertreter <sup>b</sup> : Familiename, Vornamen, Doktorgrad, Anschrift, Geburtsdatum, Geschlecht,	§ 9 Abs. 1 Satz 1 Nr. 9	0001, 0902, 0902a, 0903, 0904, 0905, 0906, 0907a, 0917, 1200, 1201, 1202, 1203, 1204, 1205, 1206, 1208, 1209, 1210, 1211, 1212
10	derzeitige Staatsangehörigkeiten	§ 9 Abs. 1 Satz 1 Nr. 10	1001
11	rechtliche Zugehörigkeit zu einer öffentlich-rechtlichen Religionsgesellschaft	§ 9 Abs. 1 Satz 1 Nr. 11	1101, 1104
12	derzeitige Anschriften	§ 9 Abs. 1 Satz 1 Nr. 12	1201, 1202, 1203, 1204, 1205, 1206, 1208, 1209, 1210, 1211, 1212, 1213
13	Einzugsdatum	§ 9 Abs. 1 Satz 1 Nr. 13	1301, 1301a, 1305
14	Familienstand, bei Verheirateten oder Lebenspartnern zusätzlich Datum und Ort der Eheschließung oder Begründung der Lebenspartnerschaft sowie bei Eheschließung oder Begründung der Lebenspartnerschaft im Ausland auch den Staat	§ 9 Abs. 1 Satz 1 Nr. 14	1401, 1402, 1402a, 1403, 1408, 1409
15	zum Ehegatten oder Lebenspartner <sup>c</sup> : Familiename, Vornamen, Geburtsname, Doktorgrad, Geburtsdatum, Geschlecht, derzeitige Anschriften im Zuständigkeitsbereich der Meldebehörde sowie Anschrift der letzten alleinigen Wohnung	§ 9 Abs. 1 Satz 1 Nr. 15	0001, 1501, 1501a, 1502, 1502a, 1502b, 1502c, 1503, 1504, 1505, 1506, 1508, 1517, 1517a, 1518, 1518a, 1518b,

Nr.	Inhalt	Bezug (BMeldDigiV)	DSMeld
	oder Hauptwohnung außerhalb des Zuständigkeitsbereichs der Meldebehörde		1518c, 1519, 1520, 1521, 1522, 1524, 1200, 1201, 1202, 1203, 1204, 1205, 1206, 1208, 1209, 1210, 1211, 1212, 1213, 1213a
16	zu minderjährigen Kindern <sup>d</sup> : Familienname, Vornamen, Geburtsdatum, Geschlecht, Anschrift im Inland	§ 9 Abs. 1 Satz 1 Nr. 16	0001, 1601, 1601a, 1602, 1603, 1604, 1604a, 1200, 1201, 1202, 1203, 1204, 1205, 1206, 1208, 1209, 1210, 1211, 1212
17	Ausstellungsbehörde, Ausstellungsdatum, letzter Tag der Gültigkeitsdauer und Seriennummer des Personalausweises, vorläufigen Personalausweises oder Ersatz-Personalausweises, des anerkannten Passes oder Passersatzpapiers, Ausstellungsbehörde, letzter Tag der Gültigkeitsdauer und Seriennummer der eID-Karte	§ 9 Abs. 1 Satz 1 Nr. 17	1700, 1701, 1702, 1703, 1704, 1705, 1706, 1707, 1708, 1709, 1715, 1716, 1717
18	Auskunfts- und Übermittlungssperren	§ 9 Abs. 1 Satz 1 Nr. 18	1801 <sup>e</sup> , 1801a, 1802
19	AZR-Nummer	§ 9 Abs. 1 Satz 1 Nr. 19	1712
20	für die Ausstellung von Pässen und Ausweisen die Tatsache, dass Passversagungsgründe vorliegen, ein Pass versagt oder entzogen oder eine Anordnung nach § 6 Absatz 7, § 6a Absatz 1 oder § 6a Absatz 2 des Personalausweisgesetzes getroffen worden ist	§ 9 Abs. 1 Satz 1 Nr. 20	2301, 2302

<sup>a</sup>Es ist das aktuelle Geburtsdatum zu übermitteln (siehe Begründung zu § 9 Abs. 1 BMeldDigiV).

<sup>b</sup>Die Daten des gesetzlichen Vertreters dürfen nur beauskunftet werden, wenn für den gesetzlichen Vertreter weder Auskunftssperre nach § 51 BMG noch ein bedingter Sperrvermerk nach § 52 BMG eingetragen ist (siehe § 23a Abs. 1 Satz 4 BMG bzw. § 9 Abs. 1 Satz 3 BMeldDigiV).

<sup>c</sup>Die Daten des Ehegatten oder Lebenspartners dürfen nur beauskunftet werden, wenn für den Ehegatten oder Lebenspartner weder Auskunftssperre nach § 51 BMG noch ein bedingter Sperrvermerk nach § 52 BMG eingetragen ist (siehe § 23a Abs. 1 Satz 4 BMG bzw. § 9 Abs. 1 Satz 3 BMeldDigiV).

<sup>d</sup>Die Daten des Kindes dürfen nur beauskunftet werden, wenn für das Kind weder Auskunftssperre nach § 51 BMG noch ein bedingter Sperrvermerk nach § 52 BMG eingetragen ist (siehe § 23a Abs. 1 Satz 4 BMG bzw. § 9 Abs. 1 Satz 3 BMeldDigiV).

<sup>e</sup>Es sind nur Auskunftssperren nach § 51 BMG mit den Schlüsseln 3 und 11 nach Anlage 1 des DSMeld sowie Übermittlungssperren mit den Schlüsseln 2, 5, 7, 10, 13 der Anlage 1 des DSMeld zu übermitteln.

#### IV.16.3.5.2 Meldeschein gemäß § 23a Abs. 2 BMG i. V. m. § 9 Abs. 2 BMeldDigiV

Das Verwaltungsportal übermittelt im Auftrag der berechtigten Person die Daten aus den vorausgefüllten Meldescheinen gemäß § 23a Abs. 1 BMG i. V. m. § 9 Abs. 1 BMeldDigiV aller betroffenen Personen ergänzt um die Daten in Tabelle „[Ergänzender Datenumfang für den Meldeschein gemäß § 23a Abs. 2 BMG i. V. m. § 9 Abs. 2 BMeldDigiV](#)“ als Meldeschein gemäß § 23a Abs. 2 BMG i. V. m. § 9 Abs. 2 BMeldDigiV an die Zuzugsmeldebehörde.

In diesem Rahmen besteht die Möglichkeit, Eintragungen zu Widersprüchen und Übermittlungssperren gemäß § 9 Abs. 2 Satz 2 BMeldDigiV vorzunehmen. Die Vorgaben sind im FIM-Prozess „Elektronische Anmeldung gemäß § 23a BMG, § 24 Absatz 2 BMG“ auf der [OZG-Informationsplattform](#) veröffentlicht.

**Tabelle IV.16.6. Ergänzender Datenumfang für den Meldeschein gemäß § 23a Abs. 2 BMG i. V. m. § 9 Abs. 2 BMeldDigiV**

Nr.	Inhalt	Bezug (BMeldDigiV)	DSMeld
1	Name und Anschrift des Wohnungsgebers und wenn dieser nicht Eigentümer ist, auch den Namen des Eigentümers <sup>a</sup>	§ 9 Abs. 2 Satz 1 Nr. 1	3001, 3002
2	Einzugsdatum <sup>a</sup>	§ 9 Abs. 2 Satz 1 Nr. 2	1301
3	Anschrift der Wohnung, gekennzeichnet nach Haupt- und Nebenwohnung <sup>a</sup>	§ 9 Abs. 2 Satz 1 Nr. 3	1201, 1202, 1203, 1204, 1205, 1206, 1208, 1209, 1210, 1211, 1212, 1213
4	Auszugsdatum, sofern es vom Einzugsdatum abweicht	§ 9 Abs. 2 Satz 1 Nr. 4	1306
5	Übermittlungssperren <sup>b</sup>	§ 9 Abs. 2 Satz 2	1801
6	durch Landesrecht bestimmte Daten	§ 55 Abs. 1 BMG i. V. m. landesrechtlichen Regelungen	

<sup>a</sup>Die Daten werden sowohl in strukturierter Form als auch im Rahmen der Wohnungsgeberbestätigung übermittelt.

<sup>b</sup>Es dürfen ausschließlich die Schlüssel 2, 5, 7, 10, 13 der Anlage 1 des DSMeld (siehe § 9 Abs. 2 Satz 2 i. V. m. Begründung zu § 8 BMeldDigiV) sowie Schlüssel nach Landesrecht übermittelt werden.

#### **IV.16.3.5.3 Bestätigungscode-Verfahren gemäß § 23a Abs. 3 BMG i. V. m. § 9 Abs. 3 BMeldDigiV**

Sofern ein Bestätigungscode-Verfahren gemäß § 23a Abs. 3 BMG i. V. m. § 9 Abs. 3 BMeldDigiV ausgelöst wird, übersendet die Zuzugsmeldebehörde der berechtigten Person postalisch einen Bestätigungscode gemäß § 23a Abs. 3 BMG i. V. m. § 9 Abs. 3 BMeldDigiV. Anschließend übermittelt das Verwaltungsportal im Auftrag der berechtigten Person den Bestätigungscode auf elektronischem Wege an die Zuzugsmeldebehörde gemäß § 9 Abs. 3 BMeldDigiV. Die Vorgaben sind im FIM-Prozess „Elektronische Anmeldung gemäß § 23a BMG, § 24 Absatz 2 BMG“ auf der [OZG-Informationsplattform](#) veröffentlicht.

#### **IV.16.3.5.4 Amtliche Meldebestätigung gemäß § 24 Abs. 2 BMG i. V. m. § 10 BMeldDigiV**

Amtliche Meldebestätigungen gemäß § 24 Abs. 2 BMG i. V. m. § 10 BMeldDigiV werden durch die Zuzugsmeldebehörde mit den Daten in Tabelle „[Datenumfang für die amtliche Meldebestätigung gemäß § 24 Abs. 2 BMG i. V. m. § 10 BMeldDigiV](#)“ erstellt und an das Verwaltungsportal übermittelt. Die Vorgaben sind im FIM-Prozess „Elektronische Anmeldung gemäß § 23a BMG, § 24 Absatz 2 BMG“ auf der [OZG-Informationsplattform](#) veröffentlicht.

**Tabelle IV.16.7. Datenumfang für die amtliche Meldebestätigung gemäß § 24 Abs. 2 BMG i. V. m. § 10 BMeldDigiV**

Nr.	Inhalt	Bezug (BMeldDigiV)	DSMeld
1	Familienname	§ 10 Satz 1 Nr. 1	0101, 0101a, 0102, 0103, 0103a, 0104, 0105, 0105a, 0106

Nr.	Inhalt	Bezug (BMeldDigiV)	DSMeld
2	Vornamen unter Kennzeichnung des gebräuchlichen Vornamens	§ 10 Satz 1 Nr. 2	0301, 0302
3	Doktorgrad	§ 10 Satz 1 Nr. 3	0401
4	Geburtsdatum <sup>a</sup>	§ 10 Satz 1 Nr. 4	0601
5	Einzugsdatum	§ 10 Satz 1 Nr. 5	1301, 1301a, 1305
6	Datum der Anmeldung	§ 10 Satz 1 Nr. 6	1311
7	Anschrift der Wohnung	§ 10 Satz 1 Nr. 7	1201, 1202, 1203, 1204, 1205, 1206, 1208, 1209, 1210, 1211, 1212
8	Alleinige Wohnung, Haupt- oder Nebenwohnung	§ 10 Satz 1 Nr. 8	1213

<sup>a</sup>Es ist das aktuelle Geburtsdatum zu übermitteln (siehe Begründung zu §10 BMeldDigiV).

## IV.16.4 Der Ablauf im Detail

In diesem Abschnitt werden die Anlässe beschrieben, die zu einer Datenübermittlung im Kontext des Datenaustauschs mit den Verwaltungsportalen führen. Dabei werden jeweils die beteiligten Stellen, die Prozesse, die Nachrichten sowie die Besonderheiten und wichtigen Schlüsselwerte der Datenübermittlung benannt. Die Prozesse sind zusätzlich in den abgebildeten Prozessmodellen dargestellt.

### IV.16.4.1 Anmeldung

*Die Anmeldung ist im Kontext des Datenaustauschs mit den Verwaltungsportalen nicht relevant.*

### IV.16.4.2 Abmeldung

*Die Abmeldung ist im Kontext des Datenaustauschs mit den Verwaltungsportalen nicht relevant.*

### IV.16.4.3 Fortschreibung des Melderegisters

*Die Fortschreibung des Melderegisters ist im Kontext des Datenaustauschs mit den Verwaltungsportalen nicht relevant.*

### IV.16.4.4 Spezielle Datenübermittlungsanlässe

#### IV.16.4.4.1 Hinweise auf Unrichtigkeiten und Unvollständigkeiten im Melderegister

*Hinweise auf Unrichtigkeiten und Unvollständigkeiten im Melderegister sind im Kontext des Datenaustauschs mit den Verwaltungsportalen nicht relevant.*

#### IV.16.4.4.2 Bestandsdatenlieferung und Quittierung

*Bestandsdatenlieferung und Quittierung sind im Kontext des Datenaustauschs mit den Verwaltungsportalen nicht relevant.*

#### IV.16.4.4.3 Quittung

*Die Quittung ist im Kontext des Datenaustauschs mit den Verwaltungsportalen nicht relevant.*

#### IV.16.4.4.4 Rücknahme

*Die Rücknahme ist im Kontext des Datenaustauschs mit den Verwaltungsportalen nicht relevant.*

#### IV.16.4.4.5 Stornierung einer Person

*Die Stornierung einer Person ist im Kontext des Datenaustauschs mit den Verwaltungsportalen nicht relevant.*

#### IV.16.4.4.6 Rückweisung

##### IV.16.4.4.6.1 Rückweisung gemäß Prüfungsebene I

Die synchronen Nachrichten im Kontext des Datenaustauschs mit den Verwaltungsportalen werden mit einer [Nachricht 0910](#) zurückgewiesen und die asynchronen Nachrichten werden mit einer Nachricht 0010 des XInneres-Basismoduls zurückgewiesen, wenn diese gemäß Prüfungsebene I nicht verarbeitet werden können (Prozesse siehe [Abschnitt II.5.4 auf Seite 214](#), [Abschnitt II.5.3 auf Seite 209](#) und XInneres-Basismodul in Kapitel 4.1 „Die Rückweisung von Nachrichten“ XInneres-Basismodul 11 [www.osci.de/xinneres/](http://www.osci.de/xinneres/)).

##### Testfälle

Testfälle sind verfügbar unter [Testfälle im Anlass „Rückweisung gemäß Prüfungsebene I“ für das Kapitel „Datenaustausch mit den Verwaltungsportalen“](#).

##### IV.16.4.4.6.2 Rückweisung gemäß Prüfungsebene II

###### IV.16.4.4.6.2.1 Rückweisung aufgrund fehlender Identifikation

##### Beteiligte Stellen an der Datenübermittlung

###### 1. Rückweisung aufgrund fehlender Identifikation

- Meldebehörde (Autor)
- Verwaltungsportal (Leser)

##### Die Nachrichten

###### 1. Rückweisung aufgrund fehlender Identifikation

- Nachricht 17XX

##### Prozessbeschreibung

###### betroffene Person im eigenen Register identifizieren

Nach Erhalt einer Nachricht vom Verwaltungsportal versucht die Meldebehörde die betroffene Person im eigenen Register unter Beachtung der Regelungen zur Identifikation der betroffenen Person im Kontext von Online-Dienstleistungen (siehe auch [Abschnitt IV.16.3.1 auf Seite 1400](#)) zu identifizieren. Sie führt dabei die folgende Prüfung durch:

- *Kann die betroffene Person im eigenen Register eindeutig identifiziert werden?*

Wenn nicht, wird die für die eingegangene Nachricht spezifizierte Antwortnachricht (17XX) von der Meldebehörde mit dem Schlüssel 01 aus der Schlüsseltabelle „[Onlinedienste Nichterstellung Grund](#)“ im Element `antwortAbrufanfrage/grundDerRueckweisung` an das Verwaltungsportal versendet.

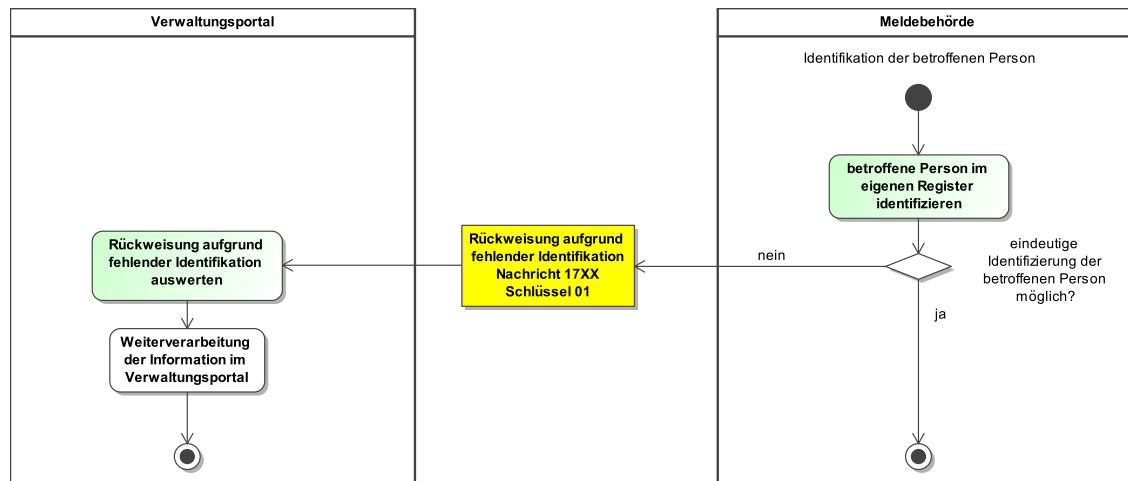
###### Rückweisung aufgrund fehlender Identifikation auswerten

Das Verwaltungsportal wertet die Nachricht aus.

###### Weiterverarbeitung der Information im Verwaltungsportal

Die Weiterverarbeitung der Information im Verwaltungsportal wird außerhalb von OSCI-XMeld für die jeweilige Online-Dienstleistung geregelt.

**Abbildung IV.16.1. Die Rückweisung aufgrund fehlender Identifikation im Kontext des Datenaustauschs mit den Verwaltungsportalen**



Dieses Prozessmodell enthält keine Verweise auf andere Prozessmodelle.

## Verwendung bestimmter Schlüssel

### 1. Rückweisung aufgrund fehlender Identifikation

Für die Rückweisung aufgrund fehlender Identifikation ist in der für die eingegangene Nachricht spezifizierten Antwortnachricht (17XX) im Element **antwortAbrufanfrage/grundDerRueckweisung** nur der Schlüssel 01 aus der Schlüsseltabelle „[Onlinedienste Nichterstellung Grund](#)“ zulässig.

## Besonderheiten

Keine

## Testfälle

Testfälle sind verfügbar unter [Testfälle im Anlass „Rückweisung aufgrund fehlender Identifikation“ für das Kapitel „Datenaustausch mit den Verwaltungsportalen“](#).

## IV.16.4.4.6.2.2 Prüfung der Zuständigkeit für die Online-Dienstleistung

### Beteiligte Stellen an der Datenübermittlung

#### 1. Mitteilung fehlender Zuständigkeit

- Meldebehörde (Autor)
- Verwaltungsportal (Leser)

### Die Nachrichten

#### 1. Mitteilung fehlender Zuständigkeit

- Nachricht 17XX

### Prozessbeschreibung

#### Eingegangene Nachricht auf Zuständigkeit für die Online-Dienstleistung prüfen

Nach Erhalt einer Nachricht vom Verwaltungsportal und erfolgreicher Identifikation der betroffenen Person führt die Meldebehörde folgende Prüfungen zur Zuständigkeit für die Online-Dienstleistung durch:

- *Ist die betroffene Person eindeutig identifiziert, aber bereits verstorben?*

Wenn ja, wird die für die eingegangene Nachricht spezifizierte Antwortnachricht (17XX) mit dem Schlüssel 02 aus der Schlüsseltabelle „**Onlinedienste Nichterstellung Grund**“ im Element **antwortAbrufanfrage/grundDerRueckweisung** an das Verwaltungsportal versendet.

- *Ist die betroffene Person eindeutig identifiziert, aber nicht aktuell gemeldet (d. h. in das Inland, in das Ausland oder unbekannt verzogen)?*

Wenn ja, wird die für die eingegangene Nachricht spezifizierte Antwortnachricht (17XX) mit dem Schlüssel 03 aus der Schlüsseltabelle „**Onlinedienste Nichterstellung Grund**“ im Element **antwortAbrufanfrage/grundDerRueckweisung** an das Verwaltungsportal versendet.

- *Ist die betroffene Person eindeutig identifiziert, aber nicht aktuell mit Haupt- oder alleiniger Wohnung gemeldet?* Diese Prüfung erfolgt nur in den Fällen, in denen die Zuständigkeit für die Online-Dienstleistung nur bei der Meldebehörde der Hauptwohnung oder Meldebehörde der alleinigen Wohnung liegt.

Wenn ja, wird die für die eingegangene Nachricht spezifizierte Antwortnachricht (17XX) mit dem Schlüssel 04 aus der Schlüsseltabelle „**Onlinedienste Nichterstellung Grund**“ im Element **antwortAbrufanfrage/grundDerRueckweisung** an das Verwaltungsportal versendet.

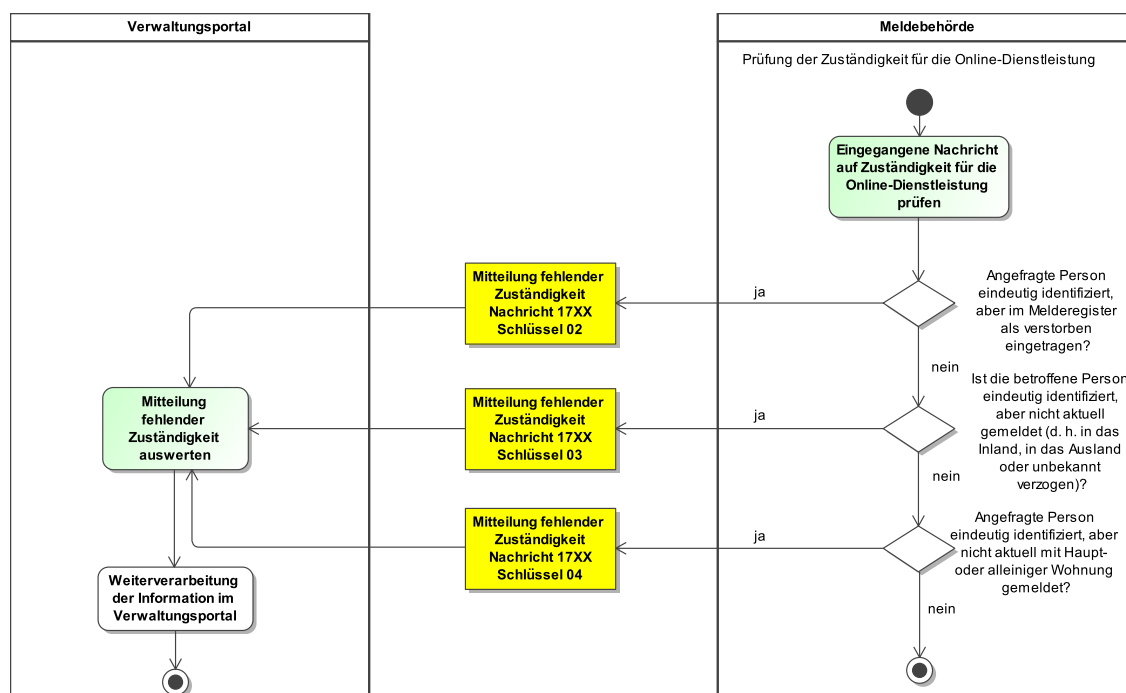
#### Mitteilung fehlender Zuständigkeit auswerten

Das Verwaltungsportal wertet die Nachricht aus.

#### Weiterverarbeitung der Information im Verwaltungsportal

Die Weiterverarbeitung der Information im Verwaltungsportal wird außerhalb von OSCI-XMeld für die jeweilige Online-Dienstleistung geregelt.

**Abbildung IV.16.2. Die Prüfung der Zuständigkeit für die Online-Dienstleistung im Kontext des Datenaustauschs mit den Verwaltungsportalen**



Dieses Prozessmodell enthält keine Verweise auf andere Prozessmodelle.

#### Verwendung bestimmter Schlüssel

##### 1. Mitteilung fehlender Zuständigkeit

Für die Mitteilung fehlender Zuständigkeit sind in der für die eingegangene Nachricht spezifizierten Antwortnachricht (17XX) im Element **antwortAbrufanfrage/grundDerRueckweisung** die Schlüssel 02, 03 und 04 aus der Schlüsseltabelle „[Onlinedienste Nichterstellung Grund](#)“ zulässig.

#### **Besonderheiten**

Keine

#### **Testfälle**

Testfälle sind verfügbar unter [Testfälle im Anlass „Prüfung der Zuständigkeit für die Online-Dienstleistung“ für das Kapitel „Datenaustausch mit den Verwaltungsportalen“](#).

### **IV.16.4.4.7 Adoptionen und Fälle gemäß Transsexuellengesetz**

*Die Adoptionen und Fälle gemäß Transsexuellengesetz ist im Kontext des Datenaustauschs mit den Verwaltungsportalen nicht relevant.*

## **IV.16.4.5 Fachspezifische Datenübermittlungsanlässe**

### **IV.16.4.5.1 Abruf einer Meldebescheinigung nach §§ 18, 18a BMG i. V. m. §§ 5, 6 BMeldDigiV**

#### **Beteiligte Stellen an der Datenübermittlung**

1. **Abrufanfrage zur Meldebescheinigung**
  - Verwaltungsportal (Autor)
  - Meldebehörde der Hauptwohnung oder Meldebehörde der alleinigen Wohnung (Leser)
2. **Antwort zur Meldebescheinigung**
  - Meldebehörde der Hauptwohnung oder Meldebehörde der alleinigen Wohnung (Autor)
  - Verwaltungsportal (Leser)

#### **Die Nachrichten**

1. **Abrufanfrage zur Meldebescheinigung**
  - [Nachricht 1700](#)
2. **Antwort zur Meldebescheinigung**
  - [Nachricht 1701](#)

#### **Prozessbeschreibung**

Ein Verwaltungsportal kann für eine betroffene Person eine Meldebescheinigung nach §§ 18, 18a BMG i. V. m. §§ 5, 6 BMeldDigiV in drei verschiedenen Zustellvarianten bei der Meldebehörde der Hauptwohnung oder Meldebehörde der alleinigen Wohnung abrufen.

#### **Abrufanfrage zur Meldebescheinigung erstellen und versenden**

Das Verwaltungsportal erstellt die [Nachricht 1700](#) mit den Identifikationsdaten gemäß Tabelle „[Datenumfang für die Identifikation der betroffenen Person im Kontext des Datenaustauschs mit den Verwaltungsportalen gemäß § 4 Abs. 1 Satz 2 BMeldDigiV](#)“ im Element **identifikation** sowie den Steuerungsinformationen (Element **steuerungsinformationen**) für die gewünschte Antwortnachricht. Mit dem Kindelement **datenumfang/meldebescheinigungMindestumfang** kann eine Meldebescheinigung mit dem in Tabelle „[Mindestumfang und maximaler Datenumfang für die Meldebescheinigung nach §§ 18, 18a BMG i. V. m. §§ 5, 6 BMeldDigiV](#)“ genannten Mindestumfang angefordert werden. Sofern der gewünschte Datenumfang vom Mindestumfang der Meldebescheinigung abweicht, sind im Element **datenumfang/meldebescheinigungErweitert** die zusätzlich gewünschten Daten über Anforderelemente auszuwählen. Zusätzlich ist eine Zustellvariante im Kindelement **zustellvariante** anzugeben.



Das Verwaltungsportal versendet die [Nachricht 1700](#) an die Meldebehörde der Hauptwohnung oder Meldebehörde der alleinigen Wohnung.

#### **Identifikation der betroffenen Person**

Die Meldebehörde der Hauptwohnung oder Meldebehörde der alleinigen Wohnung identifiziert die betroffene Person anhand der in der [Nachricht 1700](#) enthaltenen Identifikationsdaten unter Berücksichtigung der Vorgaben zur Identifikation (siehe auch [Abschnitt IV.16.3.1 auf Seite 1400](#)) (Prozess siehe [Abschnitt IV.16.4.4.6.2.1 auf Seite 1411](#)).

#### **Prüfung der Zuständigkeit für die Online-Dienstleistung**

Im Falle der erfolgreichen Identifikation, führt die Meldebehörde der Hauptwohnung oder Meldebehörde der alleinigen Wohnung Prüfungen zur Zuständigkeit für die Online-Dienstleistung anhand der eingegangenen [Nachricht 1700](#) und dem eigenen Register durch (Prozess siehe [Abschnitt IV.16.4.4.6.2.2 auf Seite 1412](#)).

#### **Antwort zur Meldebescheinigung erstellen und versenden**

Im Falle der Zuständigkeit der Meldebehörde der Hauptwohnung oder Meldebehörde der alleinigen Wohnung für die Online-Dienstleistung, erstellt die Meldebehörde der Hauptwohnung oder Meldebehörde der alleinigen Wohnung die [Nachricht 1701](#). Für die weitere Befüllung der Nachricht müssen die im Element **steuerungsinformationen** der [Nachricht 1700](#) enthaltenen Informationen ausgewertet werden. Dem Element **steuerungsinformationen/datenumfang** ist der angeforderte Datenumfang und dem Element **steuerungsinformationen/zustellvariante** die Zustellvariante zu entnehmen:

Im Falle, dass der Schlüssel 01 aus der Schlüsseltabelle „[Meldebescheinigung Zustellvariante](#)“ enthalten ist, erfolgt die Befüllung des Elements **antwortAbrufanfrage/auskunft/ergebnisstatus** der [Nachricht 1701](#) mit dem Schlüssel 02 aus der Schlüsseltabelle „[Onlinedienste Abruf Ergebnisstatus](#)“. Das Element **antwortAbrufanfrage/auskunft/meldebescheinigung** wird nicht übermittelt.

Im Falle, dass der Schlüssel 02 oder 03 aus der Schlüsseltabelle „[Meldebescheinigung Zustellvariante](#)“ enthalten ist, erfolgt die Befüllung des Elements **antwortAbrufanfrage/auskunft/ergebnisstatus** der [Nachricht 1701](#) mit dem Schlüssel 01 aus der Schlüsseltabelle „[Onlinedienste Abruf Ergebnisstatus](#)“. Darüber hinaus erfolgt eine Befüllung des Elements **antwortAbrufanfrage/auskunft/meldebescheinigung** der [Nachricht 1701](#). Dabei ist das Kindelement **antwortAbrufanfrage/auskunft/meldebescheinigung/melddaten** zu befüllen, wenn die Übermittlung weiterverarbeitbarer Daten erfolgen soll (Schlüssel 02 der Schlüsseltabelle „[Meldebescheinigung Zustellvariante](#)“) und das Kindelement **antwortAbrufanfrage/auskunft/meldebescheinigung/pdfDokument**, wenn die Übermittlung eines Dokuments erfolgen soll (Schlüssel 03 der Schlüsseltabelle „[Meldebescheinigung Zustellvariante](#)“).

Für alle drei Zustellvarianten gilt die folgende Vorgabe für die Ermittlung des Datenumfanges:

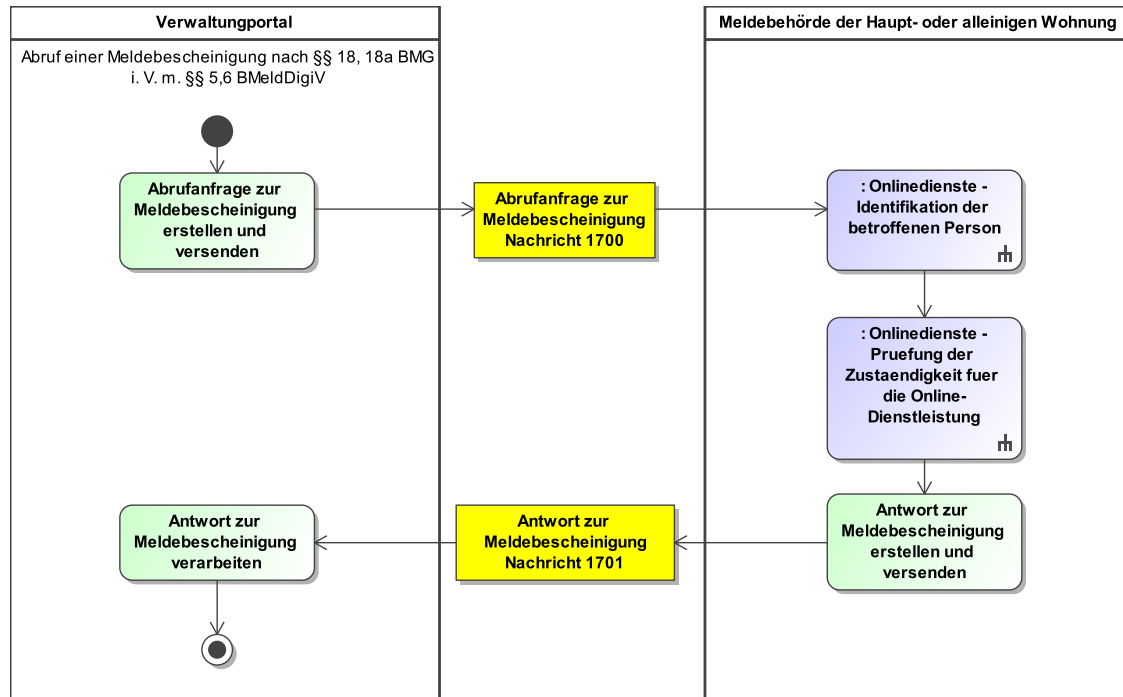
Es ist zu beachten, ob das Kindelement **datenumfang/meldebescheinigungMindestumfang** oder das Element **datenumfang/meldebescheinigungErweitert** der [Nachricht 1700](#) befüllt wurde. Hierüber wird gesteuert, ob der Mindestdatenumfang der Meldebescheinigung übermittelt werden soll (Mindestumfang siehe Tabelle „[Mindestumfang und maximaler Datenumfang für die Meldebescheinigung nach §§ 18, 18a BMG i. V. m. §§ 5, 6 BMeldDigiV](#)“) oder ein von der betroffenen Person gewünschter, erweiterter Datenumfang (maximaler Umfang siehe Tabelle „[Mindestumfang und maximaler Datenumfang für die Meldebescheinigung nach §§ 18, 18a BMG i. V. m. §§ 5, 6 BMeldDigiV](#)“).

Die Meldebehörde der Hauptwohnung oder Meldebehörde der alleinigen Wohnung übermittelt die [Nachricht 1701](#) an das Verwaltungsportal.

#### **Antwort zur Meldebescheinigung verarbeiten**

Das Verwaltungsportal verarbeitet die [Nachricht 1701](#) und stellt der betroffenen Person die gewünschten Informationen bereit.

**Abbildung IV.16.3. Der Abruf einer Meldebescheinigung nach §§ 18, 18a BMG i. V. m. §§ 5, 6 BMeldDigiV im Kontext des Datenaustauschs mit den Verwaltungsportalen**



Dieses Prozessmodell verweist auf die Prozessmodelle "Onlinedienste - Identifikation der betroffenen Person" (siehe [Abbildung IV.16.1 auf Seite 1412](#)), "Onlinedienste - Prüfung der Zuständigkeit für die Online-Dienstleistung" (siehe [Abbildung IV.16.2 auf Seite 1413](#)).

#### Verwendung bestimmter Schlüssel

##### 1. Abrufanfrage zur Meldebescheinigung

In der Abrufanfrage zur Meldebescheinigung sind im Element `steuerungsinformationen/datenumfang/meldebescheinigungErweitert` alle Schlüssel aus der Schlüsseltabelle „Meldebescheinigung Anforderungselement“ und im Element `steuerungsinformationen/zustellvariante` alle Schlüssel aus der Schlüsseltabelle „Meldebescheinigung Zustellvariante“ zulässig.

##### 2. Antwort zur Meldebescheinigung

In der Antwort zur Meldebescheinigung sind im Element `antwortAbrufanfrage/auskunft/ergebnisstatus` die Schlüssel 01 und 02 der Schlüsseltabelle „Onlinedienste Abruf Ergebnisstatus“ zulässig.

#### Besonderheiten

keine

#### Testfälle

Testfälle sind verfügbar unter [Testfälle im Anlass „Abruf einer Meldebescheinigung nach §§ 18, 18a BMG i. V. m. §§ 5, 6 BMeldDigiV“](#) für das Kapitel „Datenaustausch mit den Verwaltungsportalen“.

### IV.16.4.5.2 Abruf einer beschränkten Selbstauskunft aus dem Melderegister

#### Beteiligte Stellen an der Datenübermittlung

##### 1. Abrufanfrage zur beschränkten Selbstauskunft aus dem Melderegister

- Verwaltungsportal (Autor)
  - Meldebehörde der Hauptwohnung, Meldebehörde der alleinigen Wohnung oder Meldebehörde der Nebenwohnung (Leser)
2. **Status zur beschränkten Selbstauskunft aus dem Melderegister**
    - Meldebehörde der Hauptwohnung, Meldebehörde der alleinigen Wohnung oder Meldebehörde der Nebenwohnung (Autor)
    - Verwaltungsportal (Leser)
  3. **Beschränkte Selbstauskunft aus dem Melderegister**
    - Meldebehörde der Hauptwohnung, Meldebehörde der alleinigen Wohnung oder Meldebehörde der Nebenwohnung (Autor)
    - Verwaltungsportal (Leser)

## Die Nachrichten

1. **Abrufanfrage zur beschränkten Selbstauskunft aus dem Melderegister**
  - [Nachricht 1708](#)
2. **Status zur beschränkten Selbstauskunft aus dem Melderegister**
  - [Nachricht 1709](#)
3. **Beschränkte Selbstauskunft aus dem Melderegister**
  - [Nachricht 1710](#)

## Prozessbeschreibung

Ein Verwaltungsportal kann für eine betroffene Person einen Abruf einer beschränkten Selbstauskunft aus dem Melderegister gemäß § 7 BMeldDigiV bei der Meldebehörde der Hauptwohnung, Meldebehörde der alleinigen Wohnung oder Meldebehörde der Nebenwohnung vornehmen.

### Abrufanfrage zur beschränkten Selbstauskunft aus dem Melderegister erstellen und versenden

Das Verwaltungsportal erstellt die [Nachricht 1708](#) mit den Identifikationsdaten gemäß Tabelle „[Datenumfang für die Identifikation der betroffenen Person im Kontext des Datenaustauschs mit den Verwaltungsportalen gemäß § 4 Abs. 1 Satz 2 BMeldDigiV](#)“ im Element `identifikation` und versendet sie an die Meldebehörde der Hauptwohnung, Meldebehörde der alleinigen Wohnung oder Meldebehörde der Nebenwohnung.

### Identifikation der betroffenen Person

Die Meldebehörde der Hauptwohnung, Meldebehörde der alleinigen Wohnung oder Meldebehörde der Nebenwohnung identifiziert die betroffene Person anhand der in der [Nachricht 1708](#) enthaltenen Identifikationsdaten (Prozess siehe [Abschnitt IV.16.4.4.6.2.1 auf Seite 1411](#)).

### Prüfung der Zuständigkeit für die Online-Dienstleistung

Im Falle der erfolgreichen Identifikation der betroffenen Person, führt die Meldebehörde der Hauptwohnung, Meldebehörde der alleinigen Wohnung oder Meldebehörde der Nebenwohnung Prüfungen zur Zuständigkeit für die Online-Dienstleistung anhand der eingegangenen [Nachricht 1708](#) und dem eigenen Register durch (Prozess siehe [Abschnitt IV.16.4.4.6.2.2 auf Seite 1412](#)). Eine Prüfung, ob die angefragte Person aktuell mit Haupt- oder alleiniger Wohnung gemeldet ist, ist nicht vorgesehen.

### Status zur beschränkten Selbstauskunft aus dem Melderegister erstellen und versenden

Im Falle der Zuständigkeit der Meldebehörde der Hauptwohnung, Meldebehörde der alleinigen Wohnung oder Meldebehörde der Nebenwohnung für die Online-Dienstleistung, erstellt die Meldebehörde der Hauptwohnung, Meldebehörde der alleinigen Wohnung oder Meldebehörde der Nebenwohnung die [Nachricht 1709](#) mit dem Schlüssel 03 der Schlüsseltabelle „[Onlinedienste Abruf Ergebnisstatus](#)“ im Element `antwortAbrufanfrage/ergebnisstatus`.

Die Meldebehörde der Hauptwohnung, Meldebehörde der alleinigen Wohnung oder Meldebehörde der Nebenwohnung übermittelt die [Nachricht 1709](#) an das Verwaltungsportal.

#### **Status zur beschränkten Selbstauskunft aus dem Melderegister verarbeiten**

Das Verwaltungsportal verarbeitet die [Nachricht 1709](#).

#### **manuelle Bearbeitung des Antrags**

Die Meldebehörde der Hauptwohnung, Meldebehörde der alleinigen Wohnung oder Meldebehörde der Nebenwohnung bearbeitet den Antrag und prüft, ob die beschränkte Selbstauskunft aus dem Melderegister über OSCI-XMeld erteilt werden darf.

#### **Beschränkte Selbstauskunft aus dem Melderegister erstellen und versenden**

Im Falle, dass die beschränkte Selbstauskunft aus dem Melderegister über OSCI-XMeld erteilt werden darf, erstellt die Meldebehörde der Hauptwohnung, Meldebehörde der alleinigen Wohnung oder Meldebehörde der Nebenwohnung die [Nachricht 1710](#). Das Element **selbstauskunft/melddaten** ist mit strukturierten Daten zu befüllen und, bei Bedarf, kann auch das **selbstauskunft/pdfDokument** mit einem PDF-Dokument befüllt werden.

Die Meldebehörde der Hauptwohnung, Meldebehörde der alleinigen Wohnung oder Meldebehörde der Nebenwohnung übermittelt die [Nachricht 1710](#) an das Verwaltungsportal .

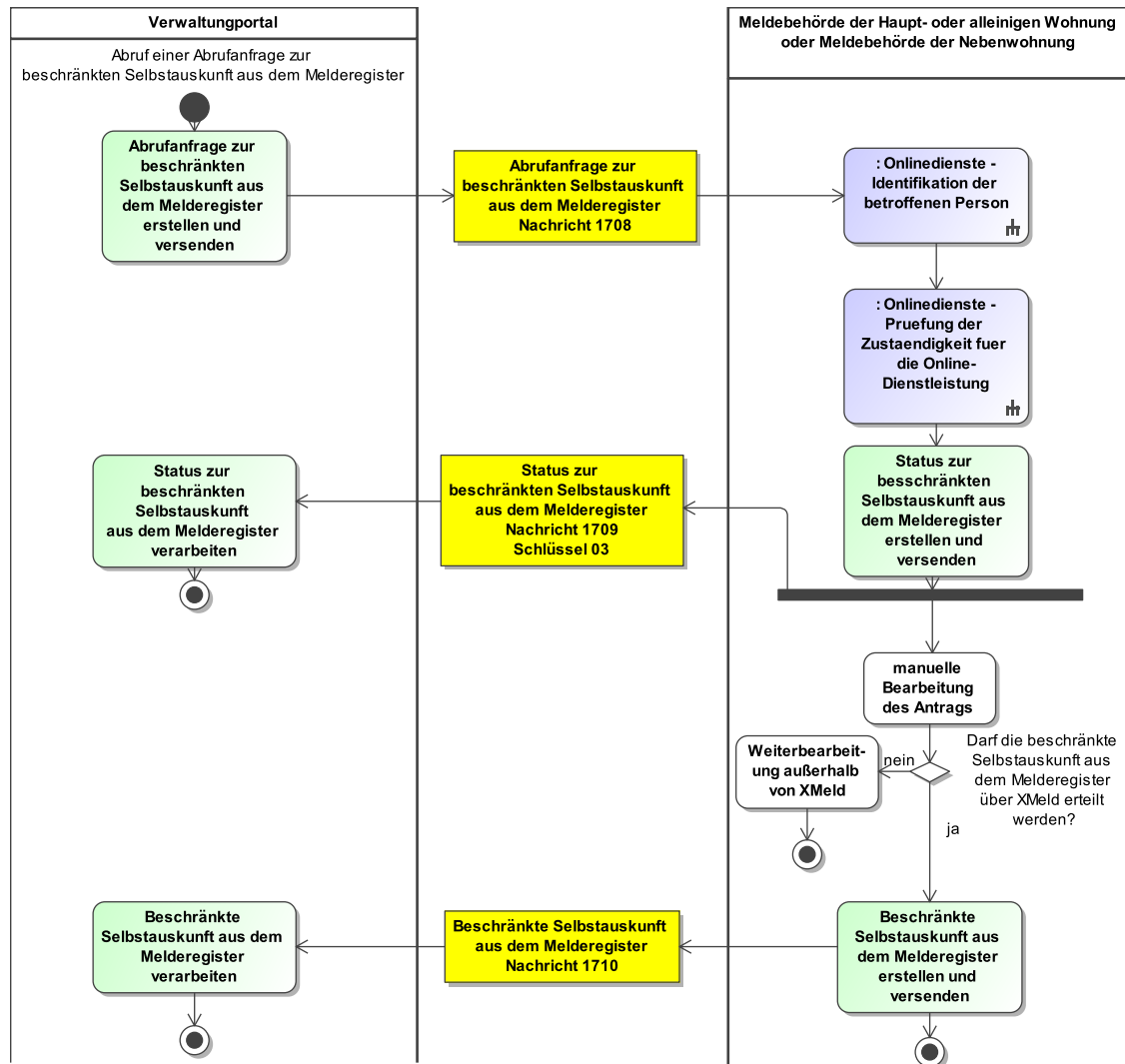
#### **Beschränkte Selbstauskunft aus dem Melderegister verarbeiten**

Das Verwaltungsportal verarbeitet die [Nachricht 1710](#).

#### **Weiterbearbeitung außerhalb von XMeld**

Im Falle, dass die beschränkte Selbstauskunft aus dem Melderegister nicht über OSCI-XMeld erteilt werden darf, erfolgt eine Weiterbearbeitung außerhalb von OSCI-XMeld.

**Abbildung IV.16.4. Der Abruf einer beschränkten Selbstauskunft aus dem Melderegister im Kontext des Datenaustauschs mit den Verwaltungsportalen**



Dieses Prozessmodell verweist auf die Prozessmodelle "Onlinedienste - Identifikation der betroffenen Person" (siehe [Abbildung IV.16.1 auf Seite 1412](#)), "Onlinedienste - Prüfung der Zuständigkeit für die Online-Dienstleistung" (siehe [Abbildung IV.16.2 auf Seite 1413](#)).

### Verwendung bestimmter Schlüssel

#### 1. Abrufanfrage zur beschränkten Selbstauskunft aus dem Melderegister

Für die Abrufanfrage zur beschränkten Selbstauskunft aus dem Melderegister sind keine prozessrelevanten Schlüsselwerte vorgesehen.

#### 2. Status zur beschränkten Selbstauskunft aus dem Melderegister

In der Status zur beschränkten Selbstauskunft aus dem Melderegister ist im Element **antwortAbrufanfrage/ergebnisstatus** nur der Schlüssel 03 der Schlüsseltabelle „[Onlinedienste Abruf Ergebnisstatus](#)“ zulässig.

### 3. Beschränkte Selbstauskunft aus dem Melderegister

Für die Beschränkte Selbstauskunft aus dem Melderegister sind keine prozessrelevanten Schlüsselwerte vorgesehen.

#### Besonderheiten

keine

#### Testfälle

Testfälle sind verfügbar unter [Testfälle im Anlass „Abruf einer beschränkten Selbstauskunft aus dem Melderegister“ für das Kapitel „Datenaustausch mit den Verwaltungsportalen“](#).

## IV.16.4.5.3 Abruf der Daten zu Widersprüchen und Übermittlungssperren

### Beteiligte Stellen an der Datenübermittlung

#### 1. Abrufanfrage zu Widersprüchen und Übermittlungssperren

- Verwaltungsportal (Autor)
- Meldebehörde der Hauptwohnung, Meldebehörde der alleinigen Wohnung oder Meldebehörde der Nebenwohnung (Leser)

#### 2. Mitteilung der Daten zu Widersprüchen und Übermittlungssperren

- Meldebehörde der Hauptwohnung, Meldebehörde der alleinigen Wohnung oder Meldebehörde der Nebenwohnung (Autor)
- Verwaltungsportal (Leser)

### Die Nachrichten

#### 1. Abrufanfrage zu Widersprüchen und Übermittlungssperren

- [Nachricht 1711](#)

#### 2. Mitteilung der Daten zu Widersprüchen und Übermittlungssperren

- [Nachricht 1712](#)

### Prozessbeschreibung

Ein Verwaltungsportal kann für eine betroffene Person einen Abruf der Daten zu Widersprüchen und Übermittlungssperren gemäß § 8 Abs. 1 BMeldDigiV bei der Meldebehörde der Hauptwohnung, Meldebehörde der alleinigen Wohnung oder Meldebehörde der Nebenwohnung vornehmen.

#### Abrufanfrage zu Widersprüchen und Übermittlungssperren erstellen und versenden

Das Verwaltungsportal erstellt die [Nachricht 1711](#) mit den Identifikationsdaten gemäß Tabelle „[Datenumfang für die Identifikation der betroffenen Person im Kontext des Datenaustauschs mit den Verwaltungsportalen gemäß § 4 Abs. 1 Satz 2 BMeldDigiV](#)“ im Element `identifikation` und versendet sie an die Meldebehörde der Hauptwohnung, Meldebehörde der alleinigen Wohnung oder Meldebehörde der Nebenwohnung.

#### Identifikation der betroffenen Person

Die Meldebehörde der Hauptwohnung, Meldebehörde der alleinigen Wohnung oder Meldebehörde der Nebenwohnung identifiziert die betroffene Person anhand der in der [Nachricht 1711](#) enthaltenen Identifikationsdaten (Prozess siehe [Abschnitt IV.16.4.4.6.2.1 auf Seite 1411](#)).

#### Prüfung der Zuständigkeit für die Online-Dienstleistung

Im Falle der erfolgreichen Identifikation der betroffenen Person führt die Meldebehörde der Hauptwohnung, Meldebehörde der alleinigen Wohnung oder Meldebehörde der Nebenwohnung Prüfungen zur Zuständigkeit für die Online-Dienstleistung anhand der eingegangenen [Nachricht 1711](#) und dem eigenen Register durch (Prozess siehe [Abschnitt IV.16.4.4.6.2.2 auf Seite 1412](#)). Eine Prüfung, ob die angefragte Person aktuell mit Haupt- oder alleiniger Wohnung gemeldet ist, ist nicht vorgesehen.

#### Mitteilung der Daten zu Widersprüchen und Übermittlungssperren erstellen und versenden

Im Falle der Zuständigkeit der Meldebehörde der Hauptwohnung, Meldebehörde der alleinigen Wohnung oder Meldebehörde der Nebenwohnung für die Online-Dienstleistung, erstellt die Mel-

debehörde der Hauptwohnung, Meldebehörde der alleinigen Wohnung oder Meldebehörde der Nebenwohnung die [Nachricht 1712](#). In der [Nachricht 1712](#) ist das Element **antwortAbrufanfrage/widerspruecheUebermittlungssperren** mit den Daten gemäß Tabelle „[Datenumfang für den Abruf, die Eintragung oder die Löschung von Daten zu Widersprüchen und Übermittlungssperren gemäß § 8 BMeldDigiV](#)“ zu befüllen.

Im Kindelement **widerspruecheUebermittlungssperren** werden die Widersprüche und Übermittlungssperren nach Zeile 1 der Tabelle „[Datenumfang für den Abruf, die Eintragung oder die Löschung von Daten zu Widersprüchen und Übermittlungssperren gemäß § 8 BMeldDigiV](#)“ übermittelt.

Im Kindelement **datenNachLandesrecht** werden die Widersprüche und Übermittlungssperren nach Zeile 2 der Tabelle „[Datenumfang für den Abruf, die Eintragung oder die Löschung von Daten zu Widersprüchen und Übermittlungssperren gemäß § 8 BMeldDigiV](#)“ übermittelt.

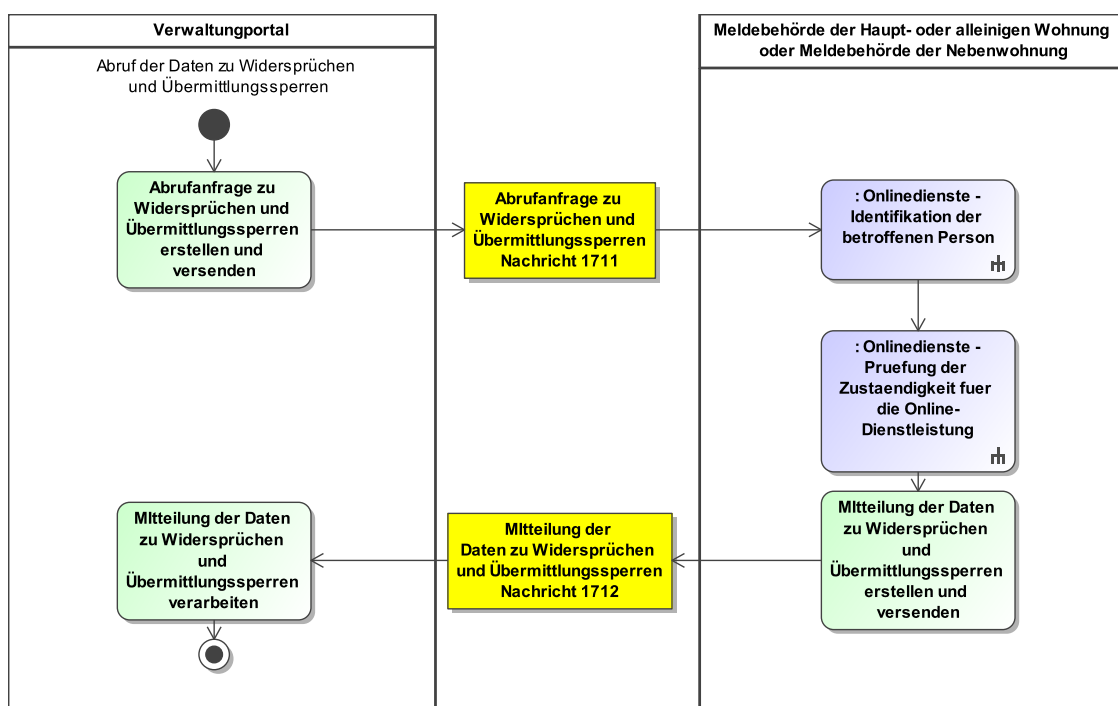
Die Kindelemente **rueckmeldungEintragung** und **rueckmeldungLandesrecht** werden nicht übermittelt.

Die Meldebehörde der Hauptwohnung, Meldebehörde der alleinigen Wohnung oder Meldebehörde der Nebenwohnung übermittelt die [Nachricht 1712](#) an das Verwaltungsportal.

#### Mitteilung der Daten zu Widersprüchen und Übermittlungssperren verarbeiten

Das Verwaltungsportal verarbeitet die [Nachricht 1712](#) und stellt der betroffenen Person die gewünschten Informationen bereit.

**Abbildung IV.16.5. Der Abruf der Daten zu Widersprüchen und Übermittlungssperren im Kontext des Datenaustauschs mit den Verwaltungsportalen**



Dieses Prozessmodell verweist auf die Prozessmodelle "Onlinedienste - Identifikation der betroffenen Person" (siehe [Abbildung IV.16.1 auf Seite 1412](#)), "Onlinedienste - Prüfung der Zuständigkeit für die Online-Dienstleistung" (siehe [Abbildung IV.16.2 auf Seite 1413](#)).



### Verwendung bestimmter Schlüssel

#### 1. Abrufanfrage zu Widersprüchen und Übermittlungssperren

Für die Abrufanfrage zu Widersprüchen und Übermittlungssperren sind keine prozessrelevanten Schlüsselwerte vorgesehen.

#### 2. Mitteilung der Daten zu Widersprüchen und Übermittlungssperren

In der Mitteilung der Daten zu Widersprüchen und Übermittlungssperren sind keine prozessrelevanten Schlüsselwerte vorgesehen.

### Besonderheiten

keine

### Testfälle

Testfälle sind verfügbar unter [Testfälle im Anlass „Abruf der Daten zu Widersprüchen und Übermittlungssperren“ für das Kapitel „Datenaustausch mit den Verwaltungsportalen“](#).

## IV.16.4.5.4 Eintragung und Löschung von Widersprüchen und Übermittlungssperren

### Beteiligte Stellen an der Datenübermittlung

#### 1. Nachricht zur Eintragung und Löschung von Widersprüchen und Übermittlungssperren

- Verwaltungsportal (Autor)
- Meldebehörde der Hauptwohnung, Meldebehörde der alleinigen Wohnung oder Meldebehörde der Nebenwohnung (Leser)

#### 2. Mitteilung der Daten zu Widersprüchen und Übermittlungssperren

- Meldebehörde der Hauptwohnung, Meldebehörde der alleinigen Wohnung oder Meldebehörde der Nebenwohnung (Autor)
- Verwaltungsportal (Leser)

### Die Nachrichten

#### 1. Nachricht zur Eintragung und Löschung von Widersprüchen und Übermittlungssperren

- [Nachricht 1713](#) oder [Nachricht 1714](#)

#### 2. Mitteilung der Daten zu Widersprüchen und Übermittlungssperren

- [Nachricht 1712](#) oder [Nachricht 1715](#)

### Prozessbeschreibung

Ein Verwaltungsportal kann für eine betroffene Person die Eintragung oder Löschung von Widersprüchen und Übermittlungssperren gemäß § 8 Abs. 2 und 3 BMeldDigiV bei der Meldebehörde der Hauptwohnung, Meldebehörde der alleinigen Wohnung oder Meldebehörde der Nebenwohnung übermitteln. Für diesen Prozess steht sowohl das synchrone Nachrichtenpaar [Nachricht 1713](#) und [Nachricht 1712](#) als auch das asynchrone Nachrichtenpaar [Nachricht 1714](#) und [Nachricht 1715](#) zur Verfügung.

#### Abruf der Daten zu Widersprüchen und Übermittlungssperren

Das Verwaltungsportal ruft die bei der Meldebehörde der Hauptwohnung, Meldebehörde der alleinigen Wohnung oder Meldebehörde der Nebenwohnung gespeicherten Widersprüche und Übermittlungssperren ab und zeigt die Informationen der betroffenen Person an (Prozess siehe [Abschnitt IV.16.4.5.3 auf Seite 1420](#)).

#### Nachricht zur Eintragung und Löschung von Widersprüchen und Übermittlungssperren erstellen und versenden

Das Verwaltungsportal erstellt die [Nachricht 1713](#) oder [Nachricht 1714](#) mit den Identifikationsdaten gemäß Tabelle „[Datenumfang für die Identifikation der betroffenen Person im Kontext des Datenaustauschs mit den Verwaltungsportalen gemäß § 4 Abs. 1 Satz 2 BMeldDigiV](#)“ im Element `identifikation` der [Nachricht 1713](#) bzw. Element `identifikation` der [Nachricht](#)



1714 sowie den von der betroffenen Person gewünschten Eintragungen bzw. Löschungen von Widersprüchen und Übermittlungssperren.

Für die Eintragung und Löschung der Schlüssel aus Zeile 1 der Tabelle „[Datenumfang für den Abruf, die Eintragung oder die Löschung von Daten zu Widersprüchen und Übermittlungssperren gemäß § 8 BMeldDigiV](#)“ werden die Elemente `eintragung` und `loeschung` der [Nachricht 1713](#) bzw. `eintragung` und `loeschung` der [Nachricht 1714](#) verwendet. Für die Eintragung und Löschung der Daten aus Zeile 2 der Tabelle „[Datenumfang für den Abruf, die Eintragung oder die Löschung von Daten zu Widersprüchen und Übermittlungssperren gemäß § 8 BMeldDigiV](#)“ werden die Elemente `eintragungLandesrecht` und `loeschungLandesrecht` der [Nachricht 1713](#) bzw. `eintragungLandesrecht` und `loeschungLandesrecht` der [Nachricht 1714](#) verwendet.

Das Verwaltungsportal versendet die [Nachricht 1713](#) oder [Nachricht 1714](#) an die Meldebehörde der Hauptwohnung, Meldebehörde der alleinigen Wohnung oder Meldebehörde der Nebenwohnung.

#### Identifikation der betroffenen Person

Die Meldebehörde der Hauptwohnung, Meldebehörde der alleinigen Wohnung oder Meldebehörde der Nebenwohnung identifiziert die betroffene Person anhand der in der [Nachricht 1713](#) oder [Nachricht 1714](#) enthaltenen Identifikationsdaten (Prozess siehe [Abschnitt IV.16.4.4.6.2.1 auf Seite 1411](#)).

#### Prüfung der Zuständigkeit für die Online-Dienstleistung

Im Falle der erfolgreichen Identifikation der betroffenen Person führt die Meldebehörde der Hauptwohnung, Meldebehörde der alleinigen Wohnung oder Meldebehörde der Nebenwohnung weitere Prüfungen zur Zuständigkeit für die Online-Dienstleistung anhand der eingegangenen [Nachricht 1713](#) oder [Nachricht 1714](#) und dem eigenen Register durch (Prozess siehe [Abschnitt IV.16.4.4.6.2.2 auf Seite 1412](#)). Eine Prüfung, ob die angefragte Person aktuell mit Haupt- oder alleiniger Wohnung gemeldet ist, ist nicht vorgesehen.

#### Prüfung, ob die Eintragung vorgenommen werden kann

Im Falle der Zuständigkeit der Meldebehörde der Hauptwohnung, Meldebehörde der alleinigen Wohnung oder Meldebehörde der Nebenwohnung für die Online-Dienstleistung, führt die Meldebehörde der Hauptwohnung, Meldebehörde der alleinigen Wohnung oder Meldebehörde der Nebenwohnung die folgenden Prüfungen durch, sofern ein Widerspruch oder eine Übermittlungssperre eingetragen werden soll (Element `eintragung` der [Nachricht 1713](#) bzw. Element `eintragung` der [Nachricht 1714](#)).

- Sofern im Element `eintragung` der [Nachricht 1713](#) bzw. Element `eintragung` der [Nachricht 1714](#) der Schlüssel 2 aus der Schlüsseltabelle „[Auskunftssperre](#)“ übermittelt wurde, wird geprüft, ob die betroffene Person mit Haupt- oder alleiniger Wohnung gemeldet ist.
- Sofern im Element `eintragung` der [Nachricht 1713](#) bzw. Element `eintragung` der [Nachricht 1714](#) der Schlüssel 7 aus der Schlüsseltabelle „[Auskunftssperre](#)“ übermittelt wurde, wird geprüft, ob die betroffene Person mit Haupt- oder alleiniger Wohnung gemeldet ist.
- Sofern im Element `eintragung` der [Nachricht 1713](#) bzw. Element `eintragung` der [Nachricht 1714](#) der Schlüssel 10 aus der Schlüsseltabelle „[Auskunftssperre](#)“ übermittelt wurde, wird geprüft, ob die betroffene Person
  - mit Haupt- oder alleiniger Wohnung gemeldet ist,
  - das 18. Lebensjahr noch nicht vollendet hat und
  - die deutsche Staatsbürgerschaft besitzt.

Für Widersprüche und Übermittlungssperren, die nach Landesrecht eingetragen oder gelöscht werden sollen (Element `eintragungLandesrecht` oder `loeschungLandesrecht` der [Nachricht 1713](#) bzw. Element `eintragungLandesrecht` oder `loeschungLandesrecht` der [Nachricht 1714](#)), kann weiterer Prüfungsbedarf anfallen, der außerhalb von OSCI-XMeld zu regeln ist.

### Eintragung bzw. Löschung der Widersprüche und Übermittlungssperren vornehmen

Die Meldebehörde der Hauptwohnung, Meldebehörde der alleinigen Wohnung oder Meldebehörde der Nebenwohnung muss für die Eintragung eines Widerspruchs oder einer Übermittlungssperre die Ergebnisse der „Prüfung, ob die Eintragung vorgenommen werden kann“ berücksichtigen:

- Der Schlüssel 2 gem. der Anlage 1 des DSMeld wird in das Melderegister eingetragen, sofern die Prüfung ergeben hat, dass die betroffene Person mit Haupt- oder alleiniger Wohnung gemeldet ist und in der [Nachricht 1713](#) das Element **eintragung** bzw. der [Nachricht 1714](#) das Element **eintragung** mit dem Schlüssel 2 aus der Schlüsseltabelle „Auskunftssperre“ übermittelt wurde.
- Der Schlüssel 7 gem. der Anlage 1 des DSMeld wird in das Melderegister eingetragen, sofern die Prüfung ergeben hat, dass die betroffene Person mit Haupt- oder alleiniger Wohnung gemeldet ist und das Element **eintragung** der [Nachricht 1713](#) bzw. das Element **eintragung** der [Nachricht 1714](#) mit dem Schlüssel 7 aus der Schlüsseltabelle „Auskunftssperre“ übermittelt wurde.
- Der Schlüssel 10 gem. der Anlage 1 des DSMeld wird in das Melderegister eingetragen, sofern die Prüfung ergeben hat, dass die betroffene Person
  - mit Haupt- oder alleiniger Wohnung gemeldet ist,
  - das 18. Lebensjahr noch nicht vollendet hat,
  - die deutsche Staatsbürgerschaft besitzt und
  - das Element **eintragung** der [Nachricht 1713](#) bzw. das Element **eintragung** der [Nachricht 1714](#) mit dem Schlüssel 10 aus der Schlüsseltabelle „Auskunftssperre“ übermittelt wurde.

Sofern der Schlüssel 5 bzw. 13 im Element **eintragung** der [Nachricht 1713](#) bzw. im Element **eintragung** der [Nachricht 1714](#) übermittelt wird, ist der Schlüssel 5 bzw. 13 gem. der Anlage 1 des DSMeld ohne vorherige Prüfung in das Melderegister einzutragen.

Alle zur Löschung vorgesehenen Widersprüche und Übermittlungssperren (Element **loeschung** der [Nachricht 1713](#) bzw. Element **loeschung** der [Nachricht 1714](#)) werden im Melderegister gelöscht. Sofern Prüfungen für Widersprüche und Übermittlungssperren nach Landesrecht vorgesehen sind, sind die Ergebnisse vor der Eintragung oder Löschung zu berücksichtigen.

### Mitteilung der Daten zu Widersprüchen und Übermittlungssperren erstellen und versenden

Als Bestätigung der Änderungen bzgl. der zur betroffenen Person im Melderegister gespeicherten Widersprüche und Übermittlungssperren erstellt die Meldebehörde der Hauptwohnung, Meldebehörde der alleinigen Wohnung oder Meldebehörde der Nebenwohnung die [Nachricht 1712](#) bzw. die [Nachricht 1715](#). Das Element **antwortAbrufanfrage/widerspruecheUebermittlungssperren** der [Nachricht 1712](#) bzw. das Element **antwortAbrufanfrage/widerspruecheUebermittlungssperren** der [Nachricht 1715](#) ist mit den Daten zu Widersprüchen und Übermittlungssperren gemäß Tabelle „[Datenumfang für den Abruf, die Eintragung oder die Löschung von Daten zu Widersprüchen und Übermittlungssperren gemäß § 8 BMeldDigiV](#)“ zu befüllen:

Alle Widersprüche und Übermittlungssperren, die nach der Verarbeitung der [Nachricht 1713](#) bzw. der [Nachricht 1714](#) im Melderegister gespeichert sind, werden im Element **antwortAbrufanfrage/widerspruecheUebermittlungssperren/widerspruecheUebermittlungssperren** der [Nachricht 1712](#) bzw. im Element **antwortAbrufanfrage/widerspruecheUebermittlungssperren/widerspruecheUebermittlungssperren** der [Nachricht 1715](#) abgebildet. Für alle Widersprüche und Übermittlungssperren, für die eine Eintragung ins Melderegister nicht vorgenommen werden konnte, ist jeweils im Element **antwortAbrufanfrage/widerspruecheUebermittlungssperren/rueckmeldungEintragung** der [Nachricht 1712](#) bzw. **antwortAbrufanfrage**

ge/widerspruecheUebermittlungssperren/rueckmeldungEintragung der [Nachricht 1715](#) der konkrete Schlüssel aus der Schlüsseltabelle „[Widersprüche und Übermittlungssperren Eintragung Ergebnis](#)“ zu übermitteln:

- Sofern der Schlüssel 2 gem. der Anlage 1 des DSMeld nicht in das Melderegister eingetragen werden konnte, weil die Prüfung ergeben hat, dass die betroffene Person nicht mit Haupt- oder alleiniger Wohnung gemeldet ist, wird das Element `antwortAbrufanfrage/widerspruecheUebermittlungssperren/rueckmeldungEintragung` der [Nachricht 1712](#) bzw. `antwortAbrufanfrage/widerspruecheUebermittlungssperren/rueckmeldungEintragung` der [Nachricht 1715](#) mit Schlüssel 01 aus der Schlüsseltabelle „[Widersprüche und Übermittlungssperren Eintragung Ergebnis](#)“ übermittelt.
- Sofern der Schlüssel 7 gem. der Anlage 1 des DSMeld nicht in das Melderegister eingetragen werden konnte, weil die Prüfung ergeben hat, dass die betroffene Person nicht mit Haupt- oder alleiniger Wohnung gemeldet ist, wird das Element `antwortAbrufanfrage/widerspruecheUebermittlungssperren/rueckmeldungEintragung` der [Nachricht 1712](#) bzw. `antwortAbrufanfrage/widerspruecheUebermittlungssperren/rueckmeldungEintragung` der [Nachricht 1715](#) mit Schlüssel 02 aus der Schlüsseltabelle „[Widersprüche und Übermittlungssperren Eintragung Ergebnis](#)“ übermittelt.
- Sofern der Schlüssel 10 gem. der Anlage 1 des DSMeld nicht in das Melderegister eingetragen werden konnte, weil die Prüfung ergeben hat, dass die betroffene Person nicht mit Haupt- oder alleiniger Wohnung gemeldet ist, wird das Element `antwortAbrufanfrage/widerspruecheUebermittlungssperren/rueckmeldungEintragung` der [Nachricht 1712](#) bzw. `antwortAbrufanfrage/widerspruecheUebermittlungssperren/rueckmeldungEintragung` der [Nachricht 1715](#) mit Schlüssel 03 aus der Schlüsseltabelle „[Widersprüche und Übermittlungssperren Eintragung Ergebnis](#)“ übermittelt.
- Sofern der Schlüssel 10 gem. der Anlage 1 des DSMeld nicht in das Melderegister eingetragen werden konnte, weil die Prüfung ergeben hat, dass die betroffene Person das 18. Lebensjahr bereits vollendet hat, wird das Element `antwortAbrufanfrage/widerspruecheUebermittlungssperren/rueckmeldungEintragung` der [Nachricht 1712](#) bzw. `antwortAbrufanfrage/widerspruecheUebermittlungssperren/rueckmeldungEintragung` der [Nachricht 1715](#) mit Schlüssel 04 aus der Schlüsseltabelle „[Widersprüche und Übermittlungssperren Eintragung Ergebnis](#)“ übermittelt.
- Sofern der Schlüssel 10 gem. der Anlage 1 des DSMeld nicht in das Melderegister eingetragen werden konnte, weil die Prüfung ergeben hat, dass die betroffene Person die deutsche Staatsbürgerschaft nicht besitzt wird das Element `antwortAbrufanfrage/widerspruecheUebermittlungssperren/rueckmeldungEintragung` der [Nachricht 1712](#) bzw. `antwortAbrufanfrage/widerspruecheUebermittlungssperren/rueckmeldungEintragung` der [Nachricht 1715](#) mit Schlüssel 05 aus der Schlüsseltabelle „[Widersprüche und Übermittlungssperren Eintragung Ergebnis](#)“ übermittelt.

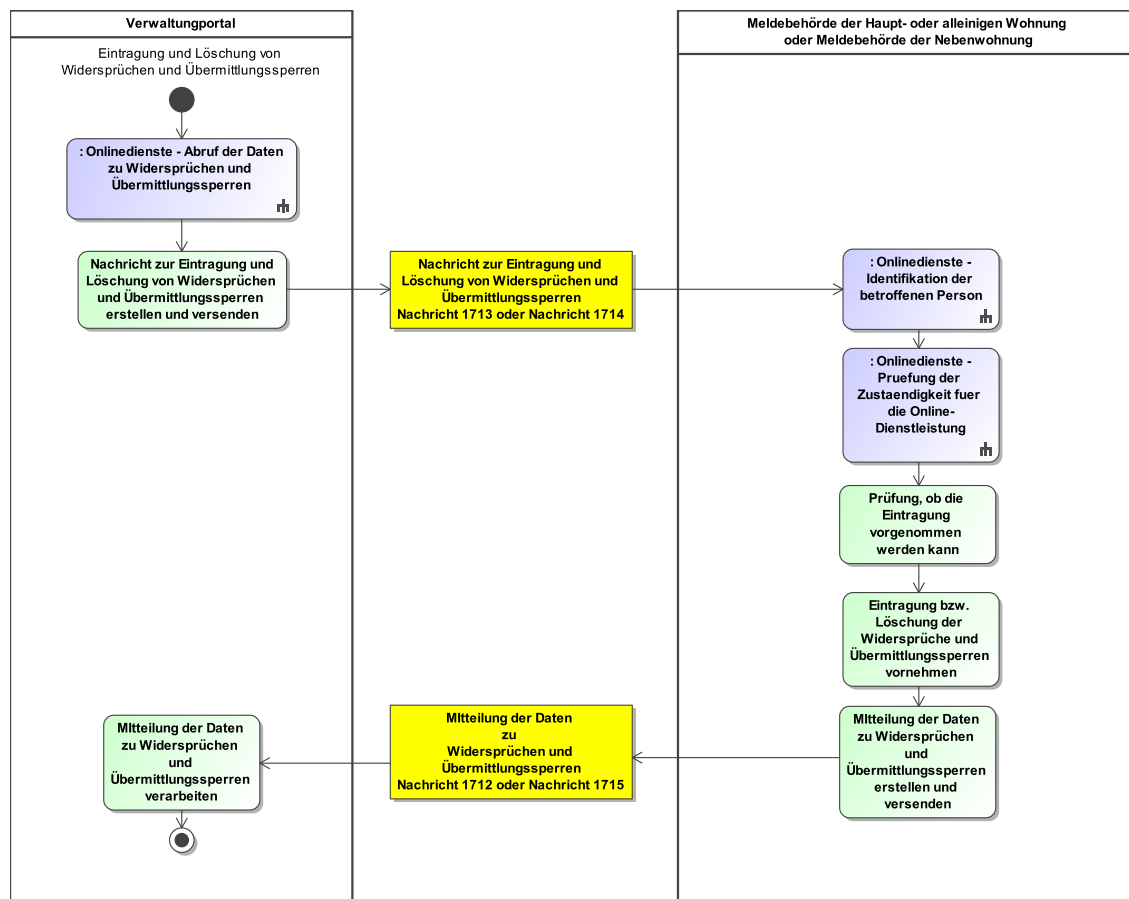
Alle nach Landesrecht gespeicherten Widersprüche und Übermittlungssperren sind im Element `antwortAbrufanfrage/widerspruecheUebermittlungssperren/datenNachLandesrecht` der [Nachricht 1712](#) bzw. im Element `antwortAbrufanfrage/widerspruecheUebermittlungssperren/datenNachLandesrecht` der [Nachricht 1715](#) abzubilden. Sofern bestimmte Widersprüche und Übermittlungssperren nach Landesrecht nicht im Melderegister gespeichert oder gelöscht werden konnten, ist diese Tatsache im Element `antwortAbrufanfrage/widerspruecheUebermittlungssperren/rueckmeldungLandesrecht` der [Nachricht 1712](#) bzw. im Element `antwortAbrufanfrage/widerspruecheUebermittlungssperren/rueckmeldungLandesrecht` der [Nachricht 1715](#) abzubilden.

Die Meldebehörde der Hauptwohnung, Meldebehörde der alleinigen Wohnung oder Meldebehörde der Nebenwohnung übermittelt die [Nachricht 1712](#) bzw. [Nachricht 1715](#) an das Verwaltungsportal.

### Mitteilung der Daten zu Widersprüchen und Übermittlungssperren verarbeiten

Das Verwaltungsportal verarbeitet die [Nachricht 1712](#) bzw. die [Nachricht 1715](#) und stellt der betroffenen Person die gewünschten Informationen bereit.

**Abbildung IV.16.6. Die Eintragung und Löschung von Widersprüchen und Übermittlungssperren im Kontext des Datenaustauschs mit den Verwaltungsportalen**



Dieses Prozessmodell verweist auf die Prozessmodelle "Onlinedienste - Identifikation der betroffenen Person" (siehe [Abbildung IV.16.1 auf Seite 1412](#)), "Onlinedienste - Prüfung der Zuständigkeit für die Online-Dienstleistung" (siehe [Abbildung IV.16.2 auf Seite 1413](#)), "Onlinedienste - Abruf der Daten zu Widersprüchen und Übermittlungssperren" (siehe [Abbildung IV.16.5 auf Seite 1421](#))

### Verwendung bestimmter Schlüssel

#### 1. Nachricht zur Eintragung und Löschung von Widersprüchen und Übermittlungssperren

Für die [Nachricht 1713](#) bzw. [Nachricht 1714](#) sind keine prozessrelevanten Schlüsselwerte vorgesehen.

#### 2. Mitteilung der Daten zu Widersprüchen und Übermittlungssperren

In der [Nachricht 1712](#) bzw. [Nachricht 1715](#) sind keine prozessrelevanten Schlüsselwerte vorgesehen.

### Besonderheiten

keine

**Testfälle**

Testfälle sind verfügbar unter [Testfälle im Anlass „Eintragung und Löschung von Widersprüchen und Übermittlungssperren“ für das Kapitel „Datenaustausch mit den Verwaltungsportalen“](#).

#### **IV.16.4.5.5 Elektronische Anmeldung gemäß §§ 23a, 24 Abs. 2 BMG i. V. m. §§ 9, 10 BMeldDigiV**

**Beteiligte Stellen an der Datenübermittlung**

1. **Meldeschein**
  - Verwaltungsportal (Autor)
  - Zuzugsmeldebehörde (Leser)
2. **Statusmitteilung**
  - Zuzugsmeldebehörde (Autor)
  - Verwaltungsportal (Leser)
3. **Mitteilung des Bestätigungscode**s
  - Verwaltungsportal (Autor)
  - Zuzugsmeldebehörde (Leser)
4. **Ergebnismitteilung**
  - Zuzugsmeldebehörde (Autor)
  - Verwaltungsportal (Leser)

**Die Nachrichten**

1. **Meldeschein**
  - [Nachricht 1704](#)
2. **Statusmitteilung**
  - [Nachricht 1705](#)
3. **Mitteilung des Bestätigungscode**s
  - [Nachricht 1706](#)
4. **Ergebnismitteilung**
  - [Nachricht 1707](#)

**Prozessbeschreibung**

Ein Verwaltungsportal kann für eine berechtigte Person und sofern vorhanden, weitere mitzuziehende Personen eine elektronische Anmeldung gemäß §§ 23a, 24 Abs. 2 BMG i. V. m. §§ 9, 10 BMeldDigiV bei der Zuzugsmeldebehörde veranlassen.

##### **Abruf eines vorausgefüllten Meldescheins gemäß § 23a Abs. 1 BMG i. V. m. § 9 Abs. 1 BMeldDigiV**

Das Verwaltungsportal nimmt für die berechtigte Person und sofern vorhanden, weitere mitzuziehende Personen den Abruf eines vorausgefüllten Meldescheins gemäß § 23a Abs. 1 BMG i. V. m. § 9 Abs. 1 BMeldDigiV für die elektronische Anmeldung gemäß §§ 23a, 24 Abs. 2 BMG i. V. m. §§ 9, 10 BMeldDigiV bei der Meldebehörde der Hauptwohnung oder Meldebehörde der alleinigen Wohnung vor (Prozess siehe [Abschnitt IV.16.4.5.6 auf Seite 1436](#)).

**Meldeschein erstellen und versenden**

- Im Auftrag der berechtigten Person erstellt das Verwaltungsportal die [Nachricht 1704](#) mit
- den Identifikationsdaten der berechtigten Person gemäß Tabelle „[Datenumfang für die Identifikation der betroffenen Person im Kontext des Datenaustauschs mit den Verwaltungsportalen gemäß § 4 Abs. 1 Satz 2 BMeldDigiV](#)“ im Element `identifikation`,
  - den von der berechtigten Person bestätigten Daten des vorausgefüllten Meldescheins gemäß § 23a Abs. 1 BMG i. V. m. § 9 Abs. 1 BMeldDigiV nach Tabelle „[Datenumfang für den vorausgefüllten Meldeschein gemäß § 23a Abs. 1 BMG i. V. m. § 9 Abs. 1 BMeldDigiV](#)“, für die

- berechtigte Person selbst, im Element **berechtigtePerson/bestaetigteMeldedaten**, den von der berechtigten Person gewünschten Widersprüchen und Übermittlungssperren im Element **berechtigtePerson/widerspruecheUebermittlungssperren**, den Status der neuen Wohnung der berechtigten Person im Element **berechtigtePerson/statusDerNeuenWohnung** und, falls nach Landesrecht erforderlich, zusätzlichen Daten nach Landesrecht im Element **berechtigtePerson/landesspezifischeErweiterungen**
- sofern weitere mitzuziehende Personen ausgewählt wurden:
    - den bestätigten Daten des vorausgefüllten Meldescheins gemäß § 23a Abs. 1 BMG i. V. m. § 9 Abs. 1 BMeldDigiV nach Tabelle „[Datenumfang für den vorausgefüllten Meldeschein gemäß § 23a Abs. 1 BMG i. V. m. § 9 Abs. 1 BMeldDigiV](#)“ des Ehegatten oder Lebenspartners im Element **weitereMitzuziehendePerson/partner/personendaten/bestaetigteMeldedaten**, dem Hinweis, ob es sich um einen Ehegatten oder Lebenspartner handelt, im Element **weitereMitzuziehendePerson/partner/partnerschaftstyp**, den vom Ehegatten oder Lebenspartner gewünschten Widersprüchen und Übermittlungssperren im Element **weitereMitzuziehendePerson/partner/personendaten/widerspruecheUebermittlungssperren**, den Status der neuen Wohnung des Ehegatten oder Lebenspartners im Element **weitereMitzuziehendePerson/partner/personendaten/statusDerNeuenWohnung** und, falls nach Landesrecht erforderlich, zusätzlichen Daten nach Landesrecht im Element **weitereMitzuziehendePerson/partner/personendaten/landesspezifischeErweiterungen**,
    - den bestätigten Daten des vorausgefüllten Meldescheins gemäß § 23a Abs. 1 BMG i. V. m. § 9 Abs. 1 BMeldDigiV nach Tabelle „[Datenumfang für den vorausgefüllten Meldeschein gemäß § 23a Abs. 1 BMG i. V. m. § 9 Abs. 1 BMeldDigiV](#)“ des Kindes im Element **weitereMitzuziehendePerson/kind/bestaetigteMeldedaten**, den vom Kind gewünschten Widersprüchen und Übermittlungssperren im Element **weitereMitzuziehendePerson/kind/widerspruecheUebermittlungssperren**, den Status der neuen Wohnung des Kindes im Element **weitereMitzuziehendePerson/kind/statusDerNeuenWohnung** und, falls nach Landesrecht erforderlich, zusätzlichen Daten nach Landesrecht im Element **weitereMitzuziehendePerson/kind/landesspezifischeErweiterungen**. Sofern das Kind ausschließlich dem Partner der berechtigten Person beigegeben ist, ist zusätzlich das Element **weitereMitzuziehendePerson/kind/nurPartnerZugeordnet** zu übermitteln.
  - Zudem werden ergänzende Daten gemäß Tabelle „[Ergänzender Datenumfang für den Meldeschein gemäß § 23a Abs. 2 BMG i. V. m. § 9 Abs. 2 BMeldDigiV](#)“ im Element **ergaenzendeMeldedaten** sowie
  - falls, nach Landesrecht erforderlich, zusätzlichen Daten nach Landesrecht im Element **landesspezifischeErweiterungen** übermittelt.

Das Verwaltungsportal versendet die [Nachricht 1704](#) an die Zuzugsmeldebehörde.

### Meldeschein prüfen

Die Zuzugsmeldebehörde prüft anhand der [Nachricht 1704](#), ob eine Weiterbearbeitung der elektronischen Anmeldung gemäß §§ 23a, 24 Abs. 2 BMG i. V. m. §§ 9, 10 BMeldDigiV möglich ist. Es gibt drei mögliche Ergebnisse der Prüfung:

- Elektronische Anmeldung ist sofort möglich
- Bestätigungscode-Verfahren ist erforderlich
- elektronische Weiterbearbeitung ist nicht möglich

Für die Kindelemente **widerspruecheUebermittlungssperren/eintragung** der Elemente **berechtigtePerson**, **weitereMitzuziehendePerson/partner/personendaten** und **weitereMitzuziehendePerson/kind** der [Nachricht 1704](#) führt die Zuzugsmeldebehörde die folgenden Prüfungen durch:



- Sofern im Element **widerspruecheUebermittlungssperren/eintragung** der Schlüssel 2 aus der Schlüsseltabelle „**Auskunftssperre**“ übermittelt wurde, wird geprüft, ob die betroffene Person mit Haupt- oder alleiniger Wohnung angemeldet wird.
- Sofern im Element **widerspruecheUebermittlungssperren/eintragung** der Schlüssel 7 aus der Schlüsseltabelle „**Auskunftssperre**“ übermittelt wurde, wird geprüft, ob die betroffene Person mit Haupt- oder alleiniger Wohnung angemeldet wird.
- Sofern im Element **widerspruecheUebermittlungssperren/eintragung** der Schlüssel 10 aus der Schlüsseltabelle „**Auskunftssperre**“ übermittelt wurde, wird geprüft, ob die betroffene Person
  - mit Haupt- oder alleiniger Wohnung angemeldet wird,
  - das 18. Lebensjahr noch nicht vollendet hat und
  - die deutsche Staatsbürgerschaft besitzt.

Für Widersprüche und Übermittlungssperren, die nach Landesrecht eingetragen werden sollen (Element **widerspruecheUebermittlungssperren/eintragungLandesrecht** der **Nachricht 1704**), kann weiterer Prüfungsbedarf anfallen, der außerhalb von OSCI-XMeld zu regeln ist.

### Meldeschein verarbeiten

Sofern die Zuzugsmeldebehörde anhand der Daten aus der **Nachricht 1704** feststellt, dass eine elektronische Anmeldung gemäß §§ 23a, 24 Abs. 2 BMG i. V. m. §§ 9, 10 BMeldDigiV sofort möglich ist, schreibt sie das Melderegister anhand der Daten aus der **Nachricht 1704** fort.

Die Zuzugsmeldebehörde muss für die Eintragung eines Widerspruchs oder einer Übermittlungssperre die Ergebnisse der Prüfungen (siehe „Meldeschein prüfen“) berücksichtigen:

- Der Schlüssel 2 gem. der Anlage 1 des DSMeld wird in das Melderegister eingetragen, sofern die Prüfung ergeben hat, dass die betroffene Person mit Haupt- oder alleiniger Wohnung angemeldet wird und in der **Nachricht 1704** das Element **widerspruecheUebermittlungssperren/eintragung** mit dem Schlüssel 2 aus der Schlüsseltabelle „**Auskunftssperre**“ übermittelt wurde.
- Der Schlüssel 7 gem. der Anlage 1 des DSMeld wird in das Melderegister eingetragen, sofern die Prüfung ergeben hat, dass die betroffene Person mit Haupt- oder alleiniger Wohnung angemeldet wird und in der in der **Nachricht 1704** das Element **widerspruecheUebermittlungssperren/eintragung** mit dem Schlüssel 7 aus der Schlüsseltabelle „**Auskunftssperre**“ übermittelt wurde.
- Der Schlüssel 10 gem. der Anlage 1 des DSMeld wird in das Melderegister eingetragen, sofern die Prüfung ergeben hat, dass die betroffene Person
  - mit Haupt- oder alleiniger Wohnung angemeldet wird,
  - das 18. Lebensjahr noch nicht vollendet hat,
  - die deutsche Staatsbürgerschaft besitzt und
  - in der in der **Nachricht 1704** das Element **widerspruecheUebermittlungssperren/eintragung** mit dem Schlüssel 10 aus der Schlüsseltabelle „**Auskunftssperre**“ übermittelt wurde.

Sofern der Schlüssel 5 bzw. 13 im Element **widerspruecheUebermittlungssperren/eintragung** der **Nachricht 1704** übermittelt wird, ist der Schlüssel 5 bzw. 13 gem. der Anlage 1 des DSMeld ohne vorherige Prüfung in das Melderegister einzutragen.

Sofern Prüfungen für Widersprüche und Übermittlungssperren nach Landesrecht vorgesehen sind, sind die Ergebnisse vor der Eintragung zu berücksichtigen.

### Ergebnismitteilung mit Meldebestätigung erstellen und versenden

Die Zuzugsmeldebehörde erstellt die **Nachricht 1707** mit den Identifikationsdaten gemäß Tabelle „**Datenumfang für die Identifikation der betroffenen Person im Kontext des Datenaustauschs mit den Verwaltungsportalen gemäß § 4 Abs. 1 Satz 2 BMeldDigiV**“ der berechtigten Per-

son im Element **identifikation** sowie den strukturierten Daten jeder betroffenen Person gemäß Tabelle „**Datenumfang für die amtliche Meldebestätigung gemäß § 24 Abs. 2 BMG i. V. m. § 10 BMeldDigiV**“ im Element **ergebnis/ anmeldung/ zuziehendePerson/ meldebestaetigung**. Darüber hinaus wird im Element **ergebnis/ anmeldung/ zuziehendePerson/ pdfDokument** die amtliche Meldebestätigung gemäß § 24 Abs. 2 BMG i. V. m. § 10 BMeldDigiV in Form eines Schreibens der Zuzugsmeldebehörde übermittelt.

Sofern in der **Nachricht 1704** die Kindelemente **widerspruecheUebermittlungssperren** der Elemente **berechtigtePerson**, **weitereMitzuziehendePerson/partner/personendaten** oder **weitereMitzuziehendePerson/kind** befüllt sind, wird in der **Nachricht 1707** im Element **ergebnis/ anmeldung/ zuziehendePerson/ ergebnisWiderspruecheUebermittlungssperren** das Ergebnis der Eintragung im Element **ergebnis/ anmeldung/ zuziehendePerson/ ergebnisWiderspruecheUebermittlungssperren/ widerspruecheUebermittlungssperren** wie folgt übermittelt:

Alle Widersprüche und Übermittlungssperren, die nach der Verarbeitung der **Nachricht 1704** im Melderegister gespeichert sind, werden im Element **ergebnis/ anmeldung/ zuziehendePerson/ ergebnisWiderspruecheUebermittlungssperren/ widerspruecheUebermittlungssperren** abgebildet.

Für alle Widersprüche und Übermittlungssperren, für die eine Eintragung in das Melderegister nicht vorgenommen werden konnte, ist jeweils im Element **ergebnis/ anmeldung/ zuziehendePerson/ ergebnisWiderspruecheUebermittlungssperren/ rueckmeldungEintragung** der konkrete Schlüssel aus der Schlüsseltable „**Widersprüche und Übermittlungssperren Eintragung Ergebnis**“ zu übermitteln:

- Sofern der Schlüssel 2 gem. der Anlage 1 des DSMeld nicht in das Melderegister eingetragen werden konnte, weil die Prüfung ergeben hat, dass die betroffene Person nicht mit Haupt- oder alleiniger Wohnung angemeldet wird, wird das Element **ergebnis/ anmeldung/ zuziehendePerson/ ergebnisWiderspruecheUebermittlungssperren/ rueckmeldungEintragung** mit Schlüssel 01 aus der Schlüsseltable „**Widersprüche und Übermittlungssperren Eintragung Ergebnis**“ übermittelt.
- Sofern der Schlüssel 7 gem. der Anlage 1 des DSMeld nicht in das Melderegister eingetragen werden konnte, weil die Prüfung ergeben hat, dass die betroffene Person nicht mit Haupt- oder alleiniger Wohnung angemeldet wird, wird das Element **ergebnis/ anmeldung/ zuziehendePerson/ ergebnisWiderspruecheUebermittlungssperren/ rueckmeldungEintragung** mit Schlüssel 02 aus der Schlüsseltable „**Widersprüche und Übermittlungssperren Eintragung Ergebnis**“ übermittelt.
- Sofern der Schlüssel 10 gem. der Anlage 1 des DSMeld nicht in das Melderegister eingetragen werden konnte, weil die Prüfung ergeben hat, dass die betroffene Person nicht mit Haupt- oder alleiniger Wohnung angemeldet wird, wird das Element **ergebnis/ anmeldung/ zuziehendePerson/ ergebnisWiderspruecheUebermittlungssperren/ rueckmeldungEintragung** mit Schlüssel 03 aus der Schlüsseltable „**Widersprüche und Übermittlungssperren Eintragung Ergebnis**“ übermittelt.
- Sofern der Schlüssel 10 gem. der Anlage 1 des DSMeld nicht in das Melderegister eingetragen werden konnte, weil die Prüfung ergeben hat, dass die betroffene Person das 18. Lebensjahr bereits vollendet hat, wird das Element **ergebnis/ anmeldung/ zuziehendePerson/ ergebnisWiderspruecheUebermittlungssperren/ rueckmeldungEintragung** mit Schlüssel 04 aus der Schlüsseltable „**Widersprüche und Übermittlungssperren Eintragung Ergebnis**“ übermittelt.
- Sofern der Schlüssel 10 gem. der Anlage 1 des DSMeld nicht in das Melderegister eingetragen werden konnte, weil die Prüfung ergeben hat, dass die betroffene Person die deutsche Staatsbürgerschaft nicht besitzt wird das Element **ergebnis/ anmeldung/ zuziehendePerson/ ergebnisWiderspruecheUeber-**



**mittlungssperren/rueckmeldungEintragung** mit Schlüssel 05 aus der Schlüsseltabelle „**Widersprüche und Übermittlungssperren Eintragung Ergebnis**“ übermittelt.

Alle nach Landesrecht gespeicherten Widersprüche und Übermittlungssperren sind im Element **ergebnis/anmeldung/zuziehendePerson/ergebnisWiderspruecheUebermittlungssperren/datenNachLandesrecht** abzubilden. Sofern bestimmte Widersprüche und Übermittlungssperren nach Landesrecht nicht im Melderegister gespeichert werden konnten, ist diese Tatsache im Element **ergebnis/anmeldung/zuziehendePerson/ergebnisWiderspruecheUebermittlungssperren/rueckmeldungLandesrecht** abzubilden.

Die Zuzugsmeldebehörde versendet die **Nachricht 1707** an das Verwaltungsportal .

#### **Ergebnismitteilung mit Meldebestätigung verarbeiten**

Das Verwaltungsportal verarbeitet die **Nachricht 1707**.

#### **Meldeschein vorverarbeiten**

Sofern die Zuzugsmeldebehörde anhand der Daten aus der **Nachricht 1704** feststellt, dass eine elektronische Anmeldung gemäß §§ 23a, 24 Abs. 2 BMG i. V. m. §§ 9, 10 BMeldDigiV nicht möglich ist, erfolgt eine Vorverarbeitung.

#### **Ergebnismitteilung mit Abbruchinformation erstellen und versenden**

Die Zuzugsmeldebehörde erstellt die **Nachricht 1707** und versendet diese an das Verwaltungsportal .

Im Element **ergebnis/ablehnung/status** ist der Schlüssel 02 aus der Schlüsseltabelle „**Anmeldung Status**“ zu übermitteln.

#### **Ergebnismitteilung mit Abbruchinformation verarbeiten**

Das Verwaltungsportal verarbeitet die **Nachricht 1707**.

#### **Meldeschein vorverarbeiten**

Sofern die Zuzugsmeldebehörde anhand der Daten aus der **Nachricht 1704** feststellt, dass ein Bestätigungscode gemäß § 23a Abs. 3 BMG i. V. m. § 9 Abs. 3 BMeldDigiV erforderlich ist, erfolgt eine Vorverarbeitung.

#### **Statusmitteilung erstellen und versenden**

Die Zuzugsmeldebehörde erstellt eine **Nachricht 1705** und versendet diese an das Verwaltungsportal .

Im Element **status** wird der Schlüssel 01 aus der Schlüsseltabelle „**Anmeldung Status**“ übermittelt.

Im Element **fristende** ist dann zwingend das Fristende für den Bestätigungscode zu übermitteln.

#### **Statusmitteilung verarbeiten**

Das Verwaltungsportal verarbeitet die **Nachricht 1705**.

#### **Weiterbearbeitung außerhalb von XMeld**

Im Bestätigungscode-Verfahren gemäß § 23a Abs. 3 BMG i. V. m. § 9 Abs. 3 BMeldDigiV wird der berechtigten Person auf postalischem Wege ein Bestätigungscode gemäß § 23a Abs. 3 BMG i. V. m. § 9 Abs. 3 BMeldDigiV übersendet.

Die Zuzugsmeldebehörde merkt den Vorgang inklusive der **Nachricht 1704** für die Weiterbearbeitung vor und ordnet den Bestätigungscode gemäß § 23a Abs. 3 BMG i. V. m. § 9 Abs. 3 BMeldDigiV dem Vorgang zum späteren Wiederauffinden für die weitere Bearbeitung zu.

#### **Mitteilung des Bestätigungscode erstellen und versenden**

Nachdem die berechtigte Person den Bestätigungscode gemäß § 23a Abs. 3 BMG i. V. m. § 9 Abs. 3 BMeldDigiV eingegeben hat, erstellt das Verwaltungsportal im Auftrag der berechtigten Person die **Nachricht 1706** mit den Identifikationsdaten gemäß Tabelle „**Datenumfang für die Identifikation der betroffenen Person im Kontext des Datenaustauschs mit den Verwaltungsportalen**“.

tal<sup>en</sup> gemäß § 4 Abs. 1 Satz 2 BMeldDigiV“ der berechtigten Person im Element **identifikation** sowie dem Bestätigungscode gemäß § 23a Abs. 3 BMG i. V. m. § 9 Abs. 3 BMeldDigiV im Element **code**.

Das Verwaltungsportal versendet die [Nachricht 1706](#) an die Zuzugsmeldebehörde.

#### **Mitteilung des Bestätigungscodes verarbeiten**

Die Zuzugsmeldebehörde prüft anhand der Daten aus der [Nachricht 1706](#), ob eine Weiterbearbeitung der elektronischen Anmeldung gemäß §§ 23a, 24 Abs. 2 BMG i. V. m. §§ 9, 10 BMeldDigiV möglich ist. Die Zuzugsmeldebehörde sucht mittels der in der [Nachricht 1706](#) übermittelten Identifikationsdaten (Element **identifikation**) und des übermittelten Bestätigungscode (Element **code**) gemäß § 23a Abs. 3 BMG nach einem zugehörigen Anmeldeprozess, der als Vorgang zwischengespeichert wurde.

#### **Ergebnismitteilung mit Abbruchinformation erstellen und versenden**

Sofern die Zuzugsmeldebehörde anhand der Daten aus der [Nachricht 1706](#) feststellt, dass keine Weiterbearbeitung der elektronischen Anmeldung gemäß §§ 23a, 24 Abs. 2 BMG i. V. m. §§ 9, 10 BMeldDigiV möglich ist, erstellt sie die [Nachricht 1707](#) und versendet sie an das Verwaltungsportal.

Im Element **ergebnis/ablehnung/status** der [Nachricht 1707](#) wird der Schlüssel 03 der Schlüsseltabelle „Anmeldung Status“ übermittelt. Zusätzlich wird ein Schreiben der Zuzugsmeldebehörde an die berechnigte Person zum weiteren Vorgang der Anmeldung bei der Meldebehörde im Element **ergebnis/ablehnung/pdfDokument** übermittelt.

#### **Ergebnismitteilung mit Abbruchinformation verarbeiten**

Das Verwaltungsportal verarbeitet die [Nachricht 1707](#).

#### **Meldeschein verarbeiten**

Sofern die Zuzugsmeldebehörde anhand der Daten aus der [Nachricht 1706](#) feststellt, dass eine Weiterbearbeitung der elektronischen Anmeldung gemäß §§ 23a, 24 Abs. 2 BMG i. V. m. §§ 9, 10 BMeldDigiV möglich ist, schreibt sie das Melderegister anhand der Daten aus der [Nachricht 1704](#) fort.

Die Zuzugsmeldebehörde muss für die Eintragung eines Widerspruchs oder einer Übermittlungssperre die Ergebnisse der Prüfungen (siehe „Meldeschein prüfen und vorverarbeiten“) berücksichtigen:

- Der Schlüssel 2 gem. der Anlage 1 des DSMeld wird in das Melderegister eingetragen, sofern die Prüfung ergeben hat, dass die betroffene Person mit Haupt- oder alleiniger Wohnung angemeldet wird und in der [Nachricht 1704](#) das Element **widerspruecheUebermittlungssperren/eintragung** mit dem Schlüssel 2 aus der Schlüsseltabelle „Auskunftssperre“ übermittelt wurde.
- Der Schlüssel 7 gem. der Anlage 1 des DSMeld wird in das Melderegister eingetragen, sofern die Prüfung ergeben hat, dass die betroffene Person mit Haupt- oder alleiniger Wohnung angemeldet wird und in der in der [Nachricht 1704](#) das Element **widerspruecheUebermittlungssperren/eintragung** mit dem Schlüssel 7 aus der Schlüsseltabelle „Auskunftssperre“ übermittelt wurde.
- Der Schlüssel 10 gem. der Anlage 1 des DSMeld wird in das Melderegister eingetragen, sofern die Prüfung ergeben hat, dass die betroffene Person
  - mit Haupt- oder alleiniger Wohnung angemeldet wird,
  - das 18. Lebensjahr noch nicht vollendet hat,
  - die deutsche Staatsbürgerschaft besitzt und
  - in der in der [Nachricht 1704](#) das Element **widerspruecheUebermittlungssperren/eintragung** mit dem Schlüssel 10 aus der Schlüsseltabelle „Auskunftssperre“ übermittelt wurde.

Sofern der Schlüssel 5 bzw. 13 im Element **widerspruecheUebermittlungssperren/eintragung** der **Nachricht 1704** übermittelt wird, ist der Schlüssel 5 bzw. 13 gem. der Anlage 1 des DSMeld ohne vorherige Prüfung in das Melderegister einzutragen.

Sofern Prüfungen für Widersprüche und Übermittlungssperren nach Landesrecht vorgesehen sind, sind die Ergebnisse vor der Eintragung zu berücksichtigen.

#### **Ergebnismitteilung mit Meldebestätigung erstellen und versenden**

Die Zuzugsmeldebehörde erstellt die **Nachricht 1707** mit den Identifikationsdaten gemäß Tabelle „**Datenumfang für die Identifikation der betroffenen Person im Kontext des Datenaustauschs mit den Verwaltungsportalen gemäß § 4 Abs. 1 Satz 2 BMeldDigiV**“ der berechtigten Person im Element **identifikation** sowie den strukturierten Daten jeder betroffenen Person gemäß Tabelle „**Datenumfang für die amtliche Meldebestätigung gemäß § 24 Abs. 2 BMG i. V. m. § 10 BMeldDigiV**“ im Element **ergebnis/anmeldung/zuziehendePerson/meldebestaetigung**. Darüber hinaus wird im Element **ergebnis/anmeldung/zuziehendePerson/pdfDokument** die amtliche Meldebestätigung gemäß § 24 Abs. 2 BMG i. V. m. § 10 BMeldDigiV in Form eines Schreibens der Zuzugsmeldebehörde übermittelt.

Sofern in der **Nachricht 1704** die Kindelemente **widerspruecheUebermittlungssperren** der Elemente **berechtigtePerson**, **weitereMitzuziehendePerson/partner/personendaten** oder **weitereMitzuziehendePerson/kind** befüllt sind, wird in der **Nachricht 1707** im Element **ergebnis/anmeldung/zuziehendePerson/ergebnisWiderspruecheUebermittlungssperren** das Ergebnis der Eintragung im Element **ergebnis/anmeldung/zuziehendePerson/ergebnisWiderspruecheUebermittlungssperren/widerspruecheUebermittlungssperren** wie folgt übermittelt:

Alle Widersprüche und Übermittlungssperren, die nach der Verarbeitung der **Nachricht 1704** im Melderegister gespeichert sind, werden im Element **ergebnis/anmeldung/zuziehendePerson/ergebnisWiderspruecheUebermittlungssperren/widerspruecheUebermittlungssperren** abgebildet.

Für alle Widersprüche und Übermittlungssperren, für die eine Eintragung in das Melderegister nicht vorgenommen werden konnte, ist jeweils im Element **ergebnis/anmeldung/zuziehendePerson/ergebnisWiderspruecheUebermittlungssperren/rueckmeldungEintragung** der konkrete Schlüssel aus der Schlüsselstabelle „**Widersprüche und Übermittlungssperren Eintragung Ergebnis**“ zu übermitteln:

- Sofern der Schlüssel 2 gem. der Anlage 1 des DSMeld nicht in das Melderegister eingetragen werden konnte, weil die Prüfung ergeben hat, dass die betroffene Person nicht mit Haupt- oder alleiniger Wohnung angemeldet wird, wird das Element **ergebnis/anmeldung/zuziehendePerson/ergebnisWiderspruecheUebermittlungssperren/rueckmeldungEintragung** mit Schlüssel 01 aus der Schlüsselstabelle „**Widersprüche und Übermittlungssperren Eintragung Ergebnis**“ übermittelt.
- Sofern der Schlüssel 7 gem. der Anlage 1 des DSMeld nicht in das Melderegister eingetragen werden konnte, weil die Prüfung ergeben hat, dass die betroffene Person nicht mit Haupt- oder alleiniger Wohnung angemeldet wird, wird das Element **ergebnis/anmeldung/zuziehendePerson/ergebnisWiderspruecheUebermittlungssperren/rueckmeldungEintragung** mit Schlüssel 02 aus der Schlüsselstabelle „**Widersprüche und Übermittlungssperren Eintragung Ergebnis**“ übermittelt.
- Sofern der Schlüssel 10 gem. der Anlage 1 des DSMeld nicht in das Melderegister eingetragen werden konnte, weil die Prüfung ergeben hat, dass die betroffene Person nicht mit Haupt- oder alleiniger Wohnung angemeldet wird, wird das Element **ergebnis/anmeldung/zuziehendePerson/ergebnisWiderspruecheUebermittlungssperren/rueckmeldungEintragung** mit Schlüssel 03 aus der Schlüsselstabelle „**Widersprüche und Übermittlungssperren Eintragung Ergebnis**“ übermittelt.

- Sofern der Schlüssel 10 gem. der Anlage 1 des DSMeld nicht in das Melderegister eingetragen werden konnte, weil die Prüfung ergeben hat, dass die betroffene Person das 18. Lebensjahr bereits vollendet hat, wird das Element **ergebnis/anmeldung/zuziehendePerson/ergebnisWiderspruecheUebermittlungssperren/rueckmeldungEintragung** mit Schlüssel 04 aus der Schlüsselta-belle „[Widersprüche und Übermittlungssperren Eintragung Ergebnis](#)“ übermittelt.
- Sofern der Schlüssel 10 gem. der Anlage 1 des DSMeld nicht in das Melderegister eingetragen werden konnte, weil die Prüfung ergeben hat, dass die betroffene Person die deutsche Staatsbürgerschaft nicht besitzt wird das Element **ergebnis/anmeldung/zuziehendePerson/ergebnisWiderspruecheUebermittlungssperren/rueckmeldungEintragung** mit Schlüssel 05 aus der Schlüsselta-belle „[Widersprüche und Übermittlungssperren Eintragung Ergebnis](#)“ übermittelt.

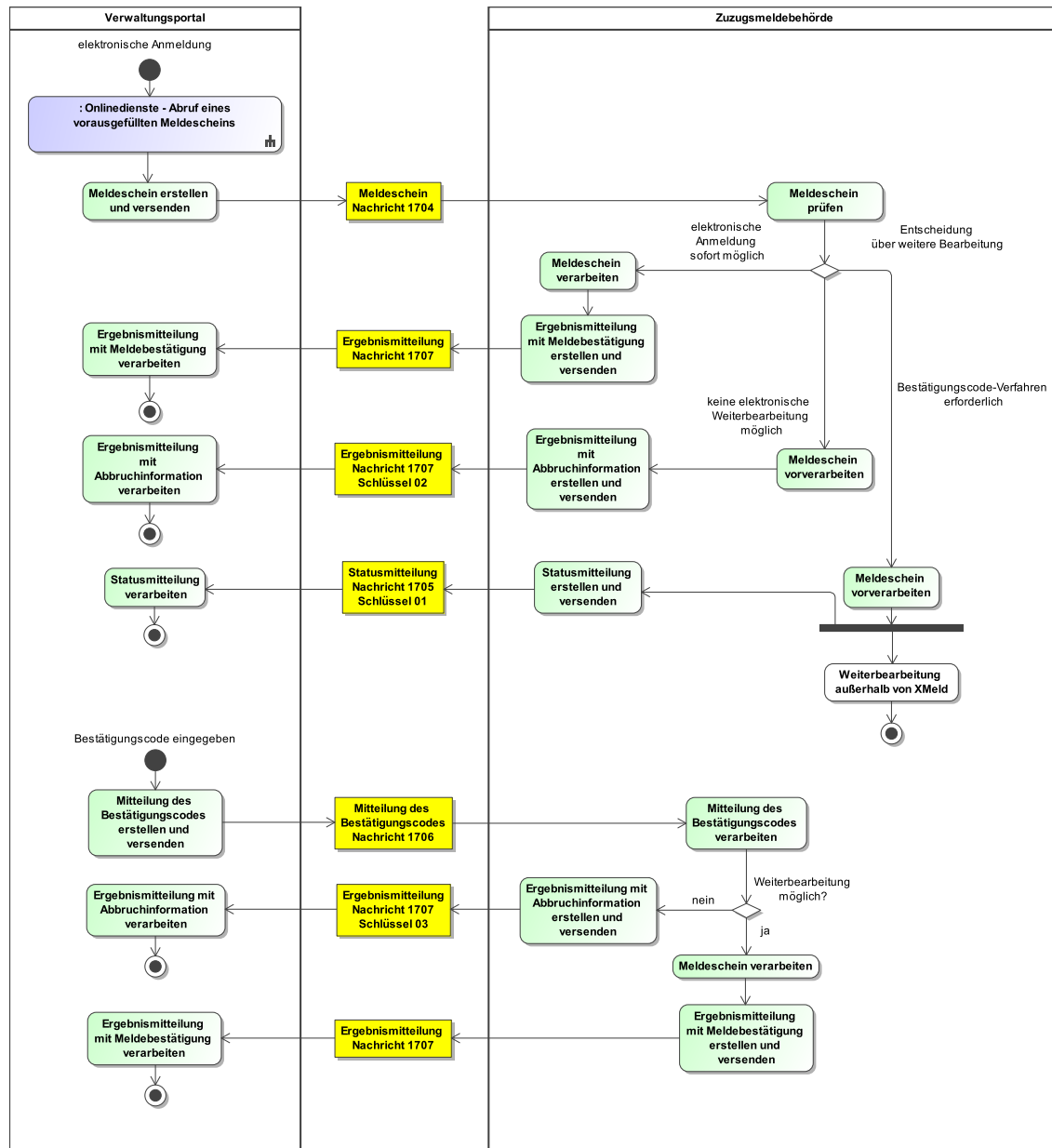
Alle nach Landesrecht gespeicherten Widersprüche und Übermittlungssperren sind im Element **ergebnis/anmeldung/zuziehendePerson/ergebnisWiderspruecheUebermittlungssperren/datenNachLandesrecht** abzubilden. Sofern bestimmte Widersprüche und Übermittlungssperren nach Landesrecht nicht im Melderegister gespeichert werden konnten, ist diese Tatsache im Element **ergebnis/anmeldung/zuziehendePerson/ergebnisWiderspruecheUebermittlungssperren/rueckmeldungLandesrecht** abzubilden.

Die Zuzugsmeldebehörde versendet die [Nachricht 1707](#) an das Verwaltungsportal .

#### **Ergebnismitteilung mit Meldebestätigung verarbeiten**

Das Verwaltungsportal verarbeitet die [Nachricht 1707](#).

**Abbildung IV.16.7. Die elektronische Anmeldung gemäß §§ 23a, 24 Abs. 2 BMG i. V. m. §§ 9, 10 BMeldDigiV im Kontext des Datenaustauschs mit den Verwaltungsportalen**



Dieses Prozessmodell verweist auf das Prozessmodell "Onlinedienste - Abruf eines vorausgefüllten Meldescheins gemäß § 23a Abs. 1 BMG" (siehe [Abbildung IV.16.8 auf Seite 1437](#)).

## Verwendung bestimmter Schlüssel

### 1. Meldeschein

Für den Meldeschein sind keine prozessrelevanten Schlüsselwerte vorgesehen.

### 2. Statusmitteilung

Im Element **status** der **Nachricht 1705** ist nur der Schlüssel 01 der Schlüssel-tabelle „**Anmeldung Status**“ zulässig.

### 3. Mitteilung des Bestätigungscode

Für die Mitteilung des Bestätigungscode sind keine prozessrelevanten Schlüsselwerte vorgesehen.

### 4. Ergebnismitteilung

Im Element `ergebnis/ablehnung/status` der [Nachricht 1707](#) sind nur die Schlüssel 02 und 03 der Schlüsselstabelle „Anmeldung Status“ zulässig.

#### Besonderheiten

keine

#### Testfälle

Testfälle sind verfügbar unter [Testfälle im Anlass „Elektronische Anmeldung gemäß §§ 23a, 24 Abs. 2 BMG i. V. m. §§ 9, 10 BMeldDigiV“ für das Kapitel „Datenaustausch mit den Verwaltungsportalen“](#).

## IV.16.4.5.6 Abruf eines vorausgefüllten Meldescheins gemäß § 23a Abs. 1 BMG i. V. m. § 9 Abs. 1 BMeldDigiV

### Beteiligte Stellen an der Datenübermittlung

1. **Abrufanfrage zum vorausgefüllten Meldeschein**
  - Verwaltungsportal (Autor)
  - Meldebehörde der Hauptwohnung oder Meldebehörde der alleinigen Wohnung (Leser)
2. **Antwort zum vorausgefüllten Meldeschein**
  - Meldebehörde der Hauptwohnung oder Meldebehörde der alleinigen Wohnung (Autor)
  - Verwaltungsportal (Leser)

### Die Nachrichten

1. **Abrufanfrage zum vorausgefüllten Meldeschein**
  - [Nachricht 1702](#)
2. **Antwort zum vorausgefüllten Meldeschein**
  - [Nachricht 1703](#)

### Prozessbeschreibung

Ein Verwaltungsportal kann für eine betroffene Person den Abruf eines vorausgefüllten Meldescheins gemäß § 23a Abs. 1 BMG i. V. m. § 9 Abs. 1 BMeldDigiV bei der Meldebehörde der Hauptwohnung oder Meldebehörde der alleinigen Wohnung vornehmen.

#### Abrufanfrage zum vorausgefüllten Meldeschein erstellen und versenden

Das Verwaltungsportal erstellt die [Nachricht 1702](#) mit den Identifikationsdaten gemäß Tabelle „[Datenumfang für die Identifikation der betroffenen Person im Kontext des Datenaustauschs mit den Verwaltungsportalen gemäß § 4 Abs. 1 Satz 2 BMeldDigiV](#)“ und versendet sie an die Meldebehörde der Hauptwohnung oder Meldebehörde der alleinigen Wohnung.

#### Identifikation der betroffenen Person

Die Meldebehörde der Hauptwohnung oder Meldebehörde der alleinigen Wohnung identifiziert die betroffene Person anhand der in der [Nachricht 1702](#) enthaltenen Identifikationsdaten (Prozess siehe [Abschnitt IV.16.4.4.6.2.1 auf Seite 1411](#)).

#### Prüfung der Zuständigkeit für die Online-Dienstleistung

Im Falle der erfolgreichen Identifikation, führt die Meldebehörde der Hauptwohnung oder Meldebehörde der alleinigen Wohnung Prüfungen zur Zuständigkeit für die Online-Dienstleistung anhand der eingegangenen [Nachricht 1702](#) und dem eigenen Register durch (Prozess siehe [Abschnitt IV.16.4.4.6.2.2 auf Seite 1412](#)).

#### Antwort zum vorausgefüllten Meldeschein erstellen und versenden

Im Falle der Zuständigkeit der Meldebehörde der Hauptwohnung oder Meldebehörde der alleinigen Wohnung für die Online-Dienstleistung, erstellt die Meldebehörde der Hauptwohnung oder

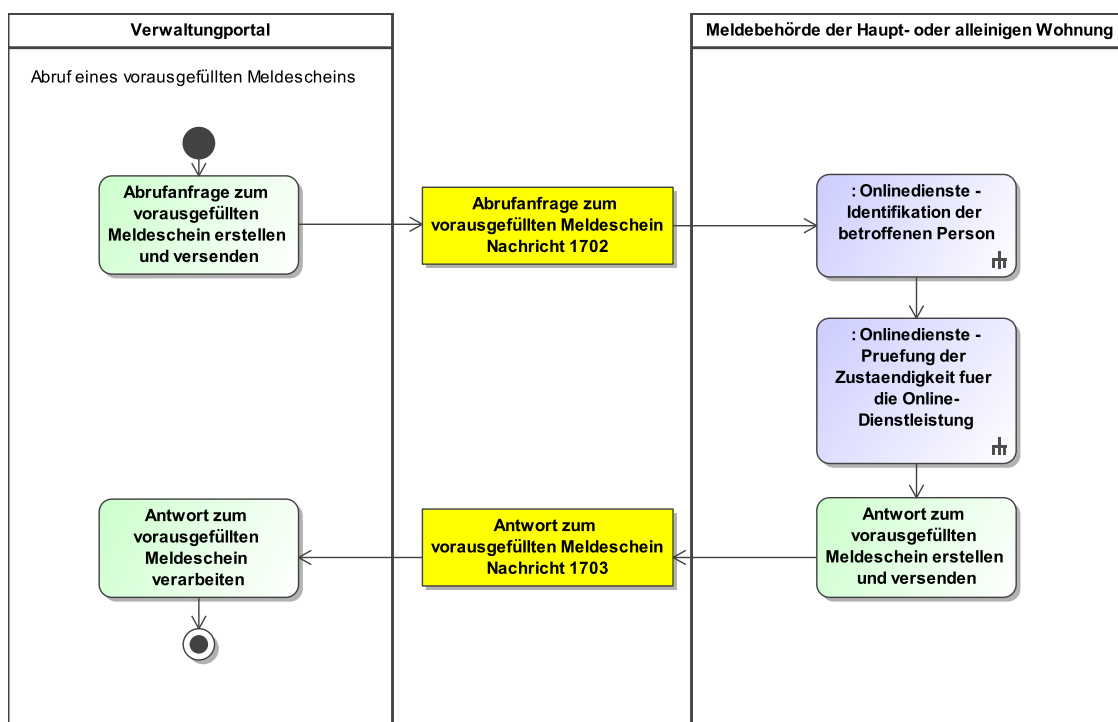
Meldebehörde der alleinigen Wohnung die [Nachricht 1703](#) mit den Daten gemäß Tabelle „[Datenumfang für den vorausgefüllten Meldeschein gemäß § 23a Abs. 1 BMG i. V. m. § 9 Abs. 1 BMeldDigiV](#)“ im Element `antwortAbrufanfrage/vorausgefuehlterMeldeschein`.

Die Meldebehörde der Hauptwohnung oder Meldebehörde der alleinigen Wohnung übermittelt die [Nachricht 1703](#) an das Verwaltungsportal.

#### Antwort zum vorausgefüllten Meldeschein verarbeiten

Das Verwaltungsportal verarbeitet die [Nachricht 1703](#) und stellt der betroffenen Person die gewünschten Informationen bereit.

**Abbildung IV.16.8. Der Abruf eines vorausgefüllten Meldescheins gemäß § 23a Abs. 1 BMG i. V. m. § 9 Abs. 1 BMeldDigiV im Kontext des Datenaustauschs mit den Verwaltungsportalen**



Dieses Prozessmodell verweist auf die Prozessmodelle "Onlinedienste - Identifikation der betroffenen Person" (siehe [Abbildung IV.16.1 auf Seite 1412](#)), "Onlinedienste - Prüfung der Zuständigkeit für die Online-Dienstleistung" (siehe [Abbildung IV.16.2 auf Seite 1413](#)).

#### Verwendung bestimmter Schlüssel

##### 1. Abrufanfrage zum vorausgefüllten Meldeschein

Für die Abrufanfrage zum vorausgefüllten Meldeschein sind keine prozessrelevanten Schlüsselwerte vorgesehen.

##### 2. Antwort zum vorausgefüllten Meldeschein

In der Antwort zum vorausgefüllten Meldeschein sind keine prozessrelevanten Schlüsselwerte vorgesehen.

#### Besonderheiten

keine



### Testfälle

Testfälle sind verfügbar unter [Testfälle im Anlass „Abruf eines vorausgefüllten Meldescheins gemäß § 23a Abs. 1 BMG i. V. m. § 9 Abs. 1 BMeldDigiV“ für das Kapitel „Datenaustausch mit den Verwaltungsportalen“](#).

## IV.16.5 Datentypen

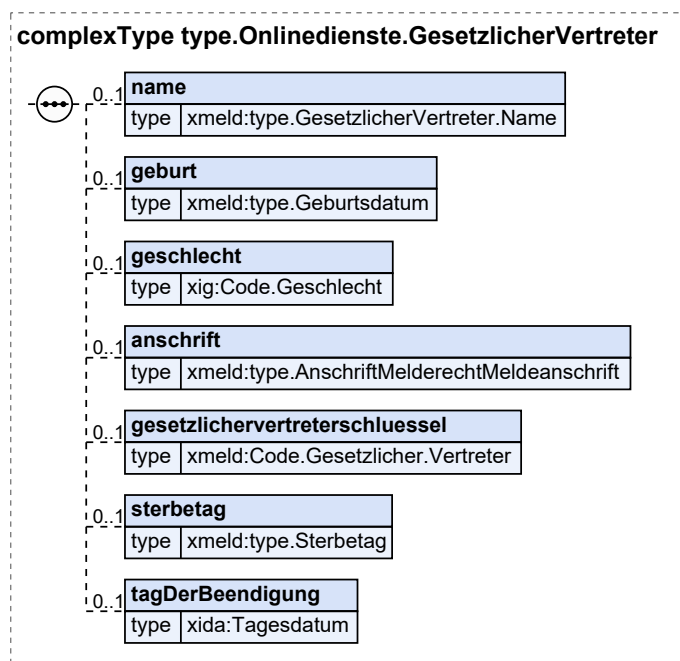
In diesem Abschnitt werden die für das [Kapitel IV.16, Datenaustausch mit den Verwaltungsportalen](#) relevanten Datentypen beschrieben. Für Informationen über die allgemeinen Datentypen sei auf [Kapitel II.4 auf Seite 161](#) verwiesen.

### IV.16.5.1 Daten zum gesetzlichen Vertreter zu einer Abrufanfrage im Kontext des Datenaustauschs mit den Verwaltungsportalen

Typ: `type.Onlinedienste.GesetzlicherVertreter`

Mit diesem Datentyp werden die Daten zum gesetzlichen Vertreter zu einer Abrufanfrage im Kontext des Datenaustauschs mit den Verwaltungsportalen abgebildet.

Abbildung IV.16.9. `type.Onlinedienste.GesetzlicherVertreter`



Kindelemente von <code>type.Onlinedienste.GesetzlicherVertreter</code>				
Kindelement	Typ	Anz.	Ref.	Seite
<b>name</b>	<code>type.GesetzlicherVertreter.Name</code>	<b>0..1</b>	<a href="#">II.3.3.4.2</a>	<a href="#">64</a>
Mit diesem Element kann der Name des gesetzlichen Vertreters angegeben werden.				
<b>geburt</b>	<code>type.Geburtsdatum</code>	<b>0..1</b>	<a href="#">II.3.3.2.5.1</a>	<a href="#">61</a>
Mit diesem Element kann das Geburtsdatum des gesetzlichen Vertreters angegeben werden.				
<b>geschlecht</b>	<code>Code.Geschlecht</code>	<b>0..1</b>	<a href="#">II.13.1</a>	<a href="#">269</a>



Kindelemente von <code>type.Onlinedienste.GesetzlicherVertreter</code>				
Kindelement	Typ	Anz.	Ref.	Seite
Mit diesem Element kann das Geschlecht des gesetzlichen Vertreters angegeben werden.				
<b>anschrift</b>	<code>type.AnschriftMelderechtMeldeanschrift</code>	0..1	II.3.3.7.2	72
Mit diesem Element kann die Anschrift des gesetzlichen Vertreters angegeben werden.				
<b>gesetzlichervertreterschluessel</b>	<code>Code.Gesetzlicher.Vertreter</code>	0..1	II.3.5.2.35	147
Mit diesem Element kann die Art der gesetzlichen Vertretung angegeben werden.				
<b>sterbetag</b>	<code>type.Sterbetag</code>	0..1	II.3.3.14.2.1	114
Mit diesem Element kann der Sterbetag des gesetzlichen Vertreters angegeben werden.				
<b>tagDerBeendigung</b>	<code>Tagesdatum</code>	0..1	II.13.1	269
Mit diesem Element kann das Datum übermittelt werden, an dem die gesetzliche Vertretung bzw. das Betreuungsverhältnis endet.				

#### IV.16.5.1.1 Nutzung des Datentyps

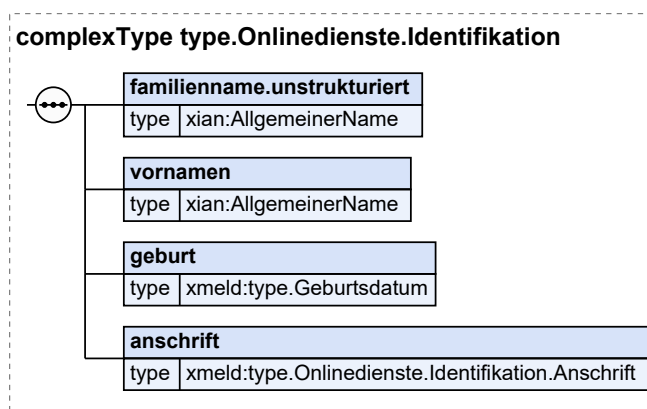
Dieser Typ kann in den folgenden Nachrichten übermittelt werden: [1701](#), [1710](#)

#### IV.16.5.2 Informationen zur Identifikation für Abrufanfragen im Kontext des Datenaustauschs mit den Verwaltungsportalen

Typ: `type.Onlinedienste.Identifikation`

Mit diesem Datentyp werden die Identifikationsdaten nach § 4 BMeldDigiV für den Datenaustausch mit dem Verwaltungsportalen abgebildet.

Abbildung IV.16.10. `type.Onlinedienste.Identifikation`



Kindelemente von <code>type.Onlinedienste.Identifikation</code>				
Kindelement	Typ	Anz.	Ref.	Seite
<b>familienname.unstrukturiert</b>	<code>AllgemeinerName</code>	1	II.13.1	269
Mit diesem Element wird der Familienname der betroffenen Person übermittelt.				
Das Kindelement <b>name</b> darf nur fehlen, wenn durch den Schalter <b>nichtVorhanden</b> angezeigt wird, dass ein Familienname zu Recht nicht vorhanden ist.				

Kindelemente von <code>type.Onlinedienste.Identifikation</code>				
Kindelement	Typ	Anz.	Ref.	Seite
<b>vornamen</b>	<code>AllgemeinerName</code>	1	<a href="#">II.13.1</a>	<a href="#">269</a>
Mit diesem Element wird der Vorname der betroffenen Person übermittelt. Das Kindelement <b>name</b> darf nur fehlen, wenn durch den Schalter <b>nichtVorhanden</b> angezeigt wird, dass ein Vorname zu Recht nicht vorhanden ist.				
<b>geburt</b>	<code>type.Geburtsdatum</code>	1	<a href="#">II.3.3.2.5.1</a>	<a href="#">61</a>
Mit diesem Element wird das Geburtsdatum der betroffenen Person übermittelt.				
<b>anschrift</b>	<code>type.Onlinedienste.Identifikation.Anschrift</code>	1	<a href="#">IV.16.5.3</a>	<a href="#">1440</a>
Mit diesem Element wird die Anschrift der aktuellen Hauptwohnung bzw. die Anschrift der aktuellen alleinigen Wohnung der betroffenen Person übermittelt.				

#### IV.16.5.2.1 Nutzung des Datentyps

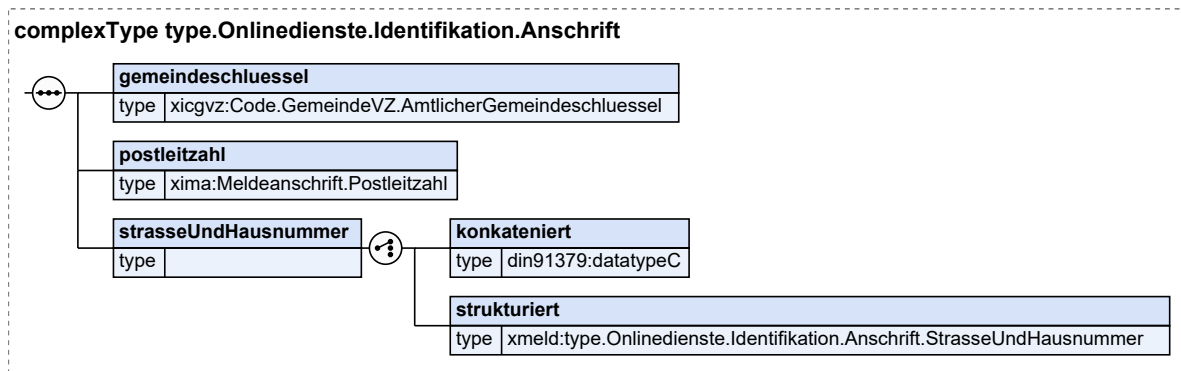
Dieser Typ kann in den folgenden Nachrichten übermittelt werden: [1700](#), [1702](#), [1704](#), [1705](#), [1706](#), [1707](#), [1708](#), [1710](#), [1711](#), [1713](#), [1714](#)

### IV.16.5.3 Identifikationsdaten zur Anschrift im Kontext des Datenaustauschs mit den Verwaltungsportalen

Typ: `type.Onlinedienste.Identifikation.Anschrift`

Mit diesem Datentyp werden die Daten einer Anschrift nach § 4 Abs. 1 Nr. 4 BMeldDigiV im Kontext des Datenaustauschs mit den Verwaltungsportalen abgebildet.

Abbildung IV.16.11. `type.Onlinedienste.Identifikation.Anschrift`



Kindelemente von <code>type.Onlinedienste.Identifikation.Anschrift</code>				
Kindelement	Typ	Anz.	Ref.	Seite
<b>gemeindeschluessel</b>	<code>Code.GemeindeVZ.AmtlicherGemeindeschluessel</code>	1	<a href="#">II.13.1</a>	<a href="#">269</a>
Es ist der vom Statistischen Bundesamt herausgegebene bundeseinheitliche Gemeindeschlüssel der Gemeinde anzugeben, in der die Wohnung liegt. Dieser Gemeindeschlüssel weicht nur dann vom Nachrichtenkopf (Element <b>nachrichtenkopf/leser/behoerdenkennung/kennung</b> ) ab, wenn die Verwaltungsdienstleistung bei einer Meldebehörde der Nebenwohnung beantragt wird.				

Kindelemente von <code>type.Onlinedienste.Identifikation.Anschrift</code>				
Kindelement	Typ	Anz.	Ref.	Seite
<b>postleitzahl</b>	<code>Meldeanschrift.Postleitzahl</code>	1		
<p>Es ist die Postleitzahl anzugeben.</p> <p>Der Typ dieses Elements ist eine Einschränkung des Basistyps <code>datatypeC</code> (siehe <a href="#">Abschnitt II.13.2 auf Seite 270</a>).</p> <p>Die Werte müssen dem Muster '[0-9]*' entsprechen.</p> <p>Beschränkungen (XML-Schema-Facetten): <code>maxLength:5</code></p>				
<b>strasseUndHausnummer</b>		1		
<p>Mit diesem Element werden die Informationen zur Straße und zur Hausnummer (DSMeld 1205, 1206, 1208 und 1209) übermittelt. Insbesondere wenn die Daten aus der eID ausgelesen werden, steht die konkatenierte Möglichkeit zur Verfügung. Wenn die Daten aus anderen Quellen stammen, bspw. aus einem vorausgefüllten Melde-schein, besteht auch die Möglichkeit die Daten strukturiert zu übernehmen.</p>				
<b>konkateniert</b>	<code>datatypeC</code>	1	<a href="#">II.13.2</a>	<a href="#">270</a>
<p>Mit diesem Element werden die Informationen zur Straße und zur Hausnummer (DSMeld 1205, 1206, 1208 und 1209) in einem Feld übermittelt. Dies entspricht der Speicherung der Daten zu Anschrift und Hausnummer in einem Dokument mit eID-Funktion für die Onlinedienste.</p>				
<b>strukturiert</b>	<code>type.Onlinedienste.Identifikation.Anschrift.StrasseUndHausnummer</code>	1	<a href="#">IV.16.5.4</a>	<a href="#">1441</a>
<p>Mit diesem Element werden die Informationen zur Straße und zur Hausnummer (DSMeld 1205, 1206, 1208 und 1209) in der XMeld-üblichen Form übermittelt.</p>				

#### IV.16.5.3.1 Nutzung des Datentyps

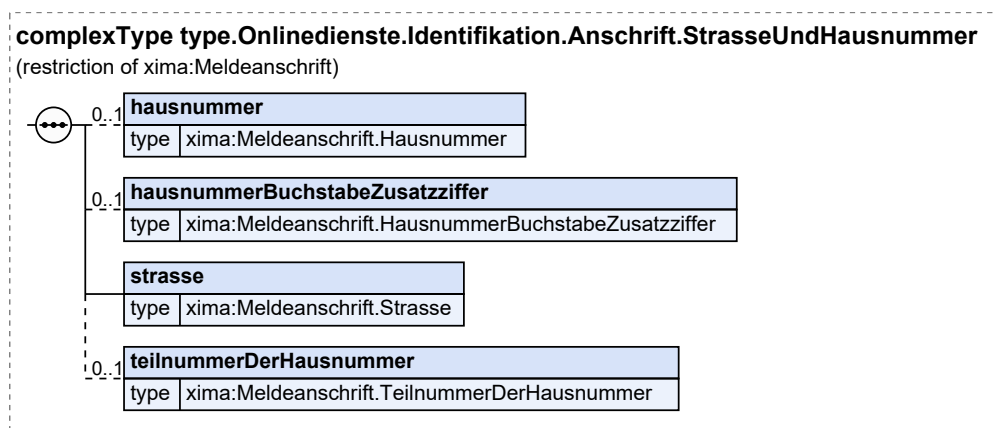
Dieser Typ kann in den folgenden Nachrichten übermittelt werden: [1700](#), [1702](#), [1704](#), [1705](#), [1706](#), [1707](#), [1708](#), [1710](#), [1711](#), [1713](#), [1714](#)

#### IV.16.5.4 Identifikationsdaten zur Straße und zu Hausnummern im Kontext des Datenaustauschs mit den Verwaltungsportalen

Typ: `type.Onlinedienste.Identifikation.Anschrift.StrasseUndHausnummer`

Mit diesem Datentyp werden möglichen Angaben zur Straßen und Hausnummern abgebildet.

Abbildung IV.16.12. `type.Onlinedienste.Identifikation.Anschrift.StrasseUndHausnummer`



Dieser Typ ist eine Einschränkung des Basistyps **Meldeanschrift** (siehe [Abschnitt II.13.1 auf Seite 269](#)).

<b>Kindelemente von type.Onlinedienste.Identifikation.Anschrift.StrasseUndHausnummer</b>				
<b>Kindelement</b>	<b>Typ</b>	<b>Anz.</b>	<b>Ref.</b>	<b>Seite</b>
<b>hausnummer</b>	<b>Meldeanschrift.Hausnummer</b>	<b>0..1</b>		
<p>Es sind nur die Ziffern einer Hausnummer anzugeben.</p> <p>Der Typ dieses Elements ist eine Einschränkung des Basistyps <b>datatypeC</b> (siehe <a href="#">Abschnitt II.13.2 auf Seite 270</a>).</p> <p>Die Werte müssen dem Muster "[0-9 ]*" entsprechen.</p> <p>Beschränkungen (XML-Schema-Facetten): maxLength:4</p>				
<b>hausnummerBuchstabeZusatzziffer</b>	<b>Meldeanschrift.HausnummerBuchstabeZusatzziffer</b>	<b>0..1</b>		
<p>Es sind die Buchstaben oder die Zusatzziffern zur Hausnummer gemäß der amtlichen Festlegung der Gemeinde zur Hausnummer anzugeben.</p> <p>Beispiel: 124_a, 124_A, 109_5, 135.44, 116/1</p> <p>Der Typ dieses Elements ist eine Einschränkung des Basistyps <b>datatypeC</b> (siehe <a href="#">Abschnitt II.13.2 auf Seite 270</a>).</p> <p>Die Werte müssen dem Muster "[\p{L}0-9./ ]*" entsprechen.</p> <p>Beschränkungen (XML-Schema-Facetten): maxLength:4</p>				
<b>strasse</b>	<b>Meldeanschrift.Strasse</b>	<b>1</b>		
<p>Es ist die Bezeichnung der Straße anzugeben. Die Feldlänge ist auf 55 Zeichen beschränkt. Bei Überschreitung einer Länge von 25 Zeichen darf sinnvoll abgekürzt werden.</p> <p>Ist keine Straßenbezeichnung – wohl aber eine Hausnummer – vorhanden, so ist die Zeichenkette „Hausnummer“ anzugeben. Sind weder Straßenbezeichnung noch Hausnummer vorhanden, so ist die Zeichenkette „ohne Hausnummer“ anzugeben.</p> <p>Der Typ dieses Elements ist eine Einschränkung des Basistyps <b>datatypeC</b> (siehe <a href="#">Abschnitt II.13.2 auf Seite 270</a>).</p>				
<b>teilnummerDerHausnummer</b>	<b>Meldeanschrift.TeilnummerDerHausnummer</b>	<b>0..1</b>		
<p>Es sind Teilnummern zur Hausnummer anzugeben.</p> <p>Beispiel: 16 1/7</p> <p>Der Typ dieses Elements ist eine Einschränkung des Basistyps <b>datatypeC</b> (siehe <a href="#">Abschnitt II.13.2 auf Seite 270</a>).</p>				

#### IV.16.5.4.1 Nutzung des Datentyps

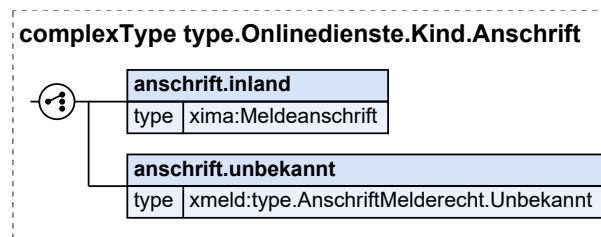
Dieser Typ kann in den folgenden Nachrichten übermittelt werden: [1700](#), [1702](#), [1704](#), [1705](#), [1706](#), [1707](#), [1708](#), [1710](#), [1711](#), [1713](#), [1714](#)

#### IV.16.5.5 Daten einer Anschrift zum Kind im Kontext des Datenaustauschs mit den Verwaltungsportalen

Typ: **type.Onlinedienste.Kind.Anschrift**

Mit diesem Datentyp werden die Daten einer Anschrift eines Kindes im Kontext des Datenaustauschs mit den Verwaltungsportalen abgebildet.

Abbildung IV.16.13. type.Onlinedienste.Kind.Anschrift



Kindelemente von type.Onlinedienste.Kind.Anschrift				
Kindelement	Typ	Anz.	Ref.	Seite
anschrift.inland	Meldeanschrift	1	<a href="#">II.13.1</a>	<a href="#">269</a>
anschrift.unbekannt	type.AnschriftMelderecht.Unbekannt	1	<a href="#">II.3.3.7.5</a>	<a href="#">77</a>

#### IV.16.5.5.1 Nutzung des Datentyps

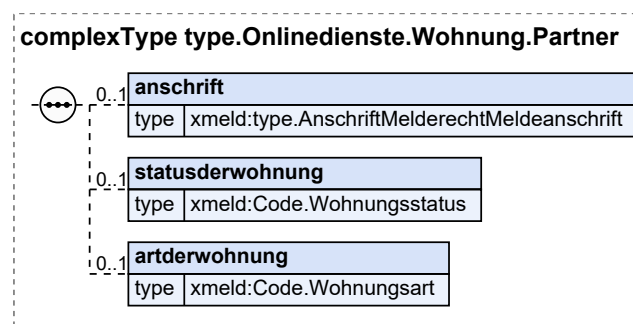
Dieser Typ kann in den folgenden Nachrichten übermittelt werden: [1701](#), [1703](#), [1704](#), [1710](#)

#### IV.16.5.6 Daten zur Wohnung des Ehegatten oder Lebenspartners im Kontext des Datenaustauschs mit den Verwaltungsportalen

Typ: type.Onlinedienste.Wohnung.Partner

Mit diesem Datentyp werden die Daten zur Wohnung des Ehegatten oder Lebenspartners im Kontext des Datenaustauschs mit den Verwaltungsportalen abgebildet.

Abbildung IV.16.14. type.Onlinedienste.Wohnung.Partner



Kindelemente von type.Onlinedienste.Wohnung.Partner				
Kindelement	Typ	Anz.	Ref.	Seite
anschrift	type.AnschriftMelderechtMeldeanschrift	0..1	<a href="#">II.3.3.7.2</a>	<a href="#">72</a>

Mit diesem Element wird die Anschrift der Wohnung übermittelt.

Kindelemente von <code>type.Onlinedienste.Wohnung.Partner</code>				
Kindelement	Typ	Anz.	Ref.	Seite
<b>statusderwohnung</b>	<code>Code.Wohnungsstatus</code>	<b>0..1</b>	<a href="#">II.3.5.2.67</a>	<a href="#">156</a>
Mit diesem Element wird der Status der Wohnung übermittelt.				
<b>artderwohnung</b>	<code>Code.Wohnungsart</code>	<b>0..1</b>	<a href="#">II.3.5.2.66</a>	<a href="#">156</a>
Mit diesem Element wird die Art der Wohnung übermittelt.				

#### IV.16.5.6.1 Nutzung des Datentyps

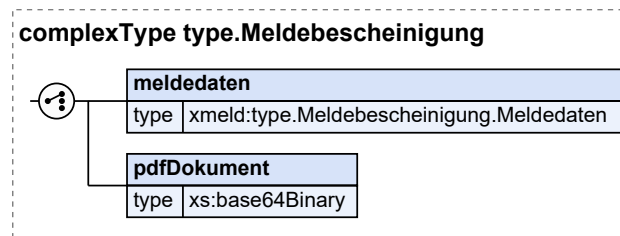
Dieser Typ kann in den folgenden Nachrichten übermittelt werden: [1701](#), [1703](#), [1704](#), [1710](#)

### IV.16.5.7 Daten der Meldebescheinigung nach §§ 18, 18a BMG i. V. m. §§ 5, 6 BMeldDigiV

Typ: `type.Meldebescheinigung`

Mit diesem Datentyp werden die maximal anforderbaren Daten zur Meldebescheinigung nach §§ 18, 18a BMG i. V. m. §§ 5, 6 BMeldDigiV abgebildet. Es können entweder strukturierte Daten übermittelt werden oder ein PDF-Dokument.

Abbildung IV.16.15. `type.Meldebescheinigung`



Kindelemente von <code>type.Meldebescheinigung</code>				
Kindelement	Typ	Anz.	Ref.	Seite
<b>meldedaten</b>	<code>type.Meldebescheinigung.Meldedaten</code>	<b>1</b>	<a href="#">IV.16.5.15</a>	<a href="#">1450</a>
Mit diesem Element werden die angeforderten Daten der von der Abrufanfrage betroffenen Person in strukturierter Form übermittelt.				
Welche Kindelemente befüllt werden, richtet sich nach den in der Abrufanfrage ausgewählten Anforderungselementen aus dem Element <code>steuerungsinformationen/anforderungMeldebescheinigung</code> .				
<b>pdfDokument</b>	<code>xs:base64Binary</code>	<b>1</b>		
Mit diesem Element werden die angeforderten Daten der von der Abrufanfrage betroffenen Person als PDF-Dokument übermittelt.				

#### IV.16.5.7.1 Nutzung des Datentyps

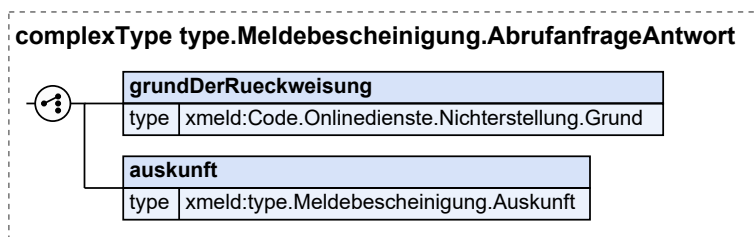
Dieser Typ kann in den folgenden Nachrichten übermittelt werden: [1701](#)

## IV.16.5.8 Informationen zur Antwort auf die Abrufanfrage zur Meldebescheinigung

Typ: `type.Meldebescheinigung.AbrufanfrageAntwort`

Mit diesem Datentyp werden die Informationen zur Antwort auf die Abrufanfrage zur Meldebescheinigung abgebildet. Die Antwort auf die Abrufanfrage enthält entweder Informationen dazu, warum die Auskunft nicht erteilt werden kann, die zu beauskunftenden Informationen selbst oder Hinweise zur weiteren Bearbeitung der Abrufanfrage.

Abbildung IV.16.16. `type.Meldebescheinigung.AbrufanfrageAntwort`



Kindelemente von <code>type.Meldebescheinigung.AbrufanfrageAntwort</code>				
Kindelement	Typ	Anz.	Ref.	Seite
<b>grundDerRueckweisung</b>	<code>Code.Onlinedienste.Nichterstellung.Grund</code>	1	<a href="#">II.3.5.2.47</a>	<a href="#">151</a>
Mit diesem Element wird der Grund angegeben, warum die Auskunft nicht erteilt werden kann.				
<b>auskunft</b>	<code>type.Meldebescheinigung.Auskunft</code>	1	<a href="#">IV.16.5.11</a>	<a href="#">1447</a>
Mit diesem Element wird das Ergebnis der Abrufanfrage mitgeteilt.				

### IV.16.5.8.1 Nutzung des Datentyps

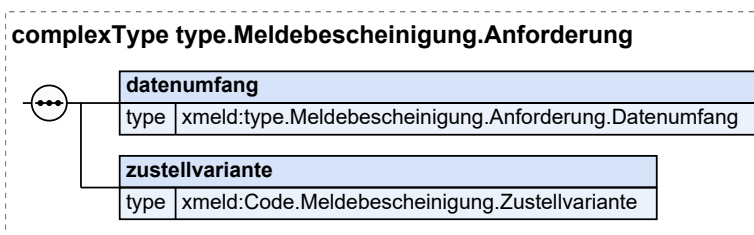
Dieser Typ kann in den folgenden Nachrichten übermittelt werden: [1701](#)

## IV.16.5.9 Daten zur Anforderung einer Meldebescheinigung nach §§ 18, 18a BMG i. V. m. §§ 5, 6 BMeldDigiV

Typ: `type.Meldebescheinigung.Anforderung`

Mit diesem Datentyp werden die Informationen zum Abruf einer Meldebescheinigung nach §§ 18, 18a BMG i. V. m. §§ 5, 6 BMeldDigiV abgebildet.

Abbildung IV.16.17. `type.Meldebescheinigung.Anforderung`



Kindelemente von <code>type.Meldebescheinigung.Anforderung</code>				
Kindelement	Typ	Anz.	Ref.	Seite
<b>datenumfang</b>	<code>type.Meldebescheinigung.Anforderung.Datenumfang</code>	1	<a href="#">IV.16.5.10</a>	<a href="#">1446</a>
Mit diesem Element wird der ausgewählte Datenumfang der Meldebescheinigung nach §§ 18, 18a BMG i. V. m. §§ 5, 6 BMeldDigiV übermittelt.				
<b>zustellvariante</b>	<code>Code.Meldebescheinigung.Zustellvariante</code>	1	<a href="#">II.3.5.2.48</a>	<a href="#">151</a>
Mit diesem Element wird die Zustellvariante der Meldebescheinigung nach §§ 18, 18a BMG i. V. m. §§ 5, 6 BMeldDigiV angegeben.				

### IV.16.5.9.1 Nutzung des Datentyps

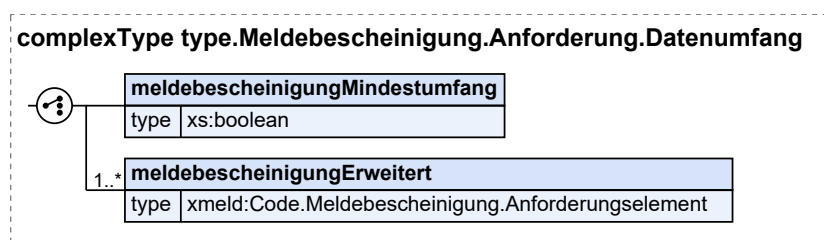
Dieser Typ kann in den folgenden Nachrichten übermittelt werden: [1700](#)

## IV.16.5.10 Informationen zur Steuerung des Datenumfanges einer Meldebescheinigung nach §§ 18, 18a BMG i. V. m. §§ 5, 6 BMeldDigiV

Typ: `type.Meldebescheinigung.Anforderung.Datenumfang`

Mit diesem Datentyp werden die Informationen zur Steuerung des Datenumfanges einer Meldebescheinigung nach §§ 18, 18a BMG i. V. m. §§ 5, 6 BMeldDigiV abgebildet.

Abbildung IV.16.18. `type.Meldebescheinigung.Anforderung.Datenumfang`



Kindelemente von <code>type.Meldebescheinigung.Anforderung.Datenumfang</code>				
Kindelement	Typ	Anz.	Ref.	Seite
<b>meldebescheinigungMindestumfang</b>	<code>xs:boolean</code>	1		
Mit diesem Element wird übermittelt, dass die Meldebescheinigung nach §§ 18, 18a BMG i. V. m. §§ 5, 6 BMeldDigiV den Mindestumfang gemäß § 18 Abs. 1 BMG bzw. § 5 Abs. 1 Satz 1 BMeldDigiV enthalten soll. In diesem Element/Attribut ist nur Wert „true“ zulässig (fixed-Wert).				
<b>meldebescheinigungErweitert</b>	<code>Code.Meldebescheinigung.Anforderungselement</code>	1..n	<a href="#">II.3.5.2.46</a>	<a href="#">150</a>
Mit diesem Element werden die Anforderungselemente für Daten gem. § 18 Abs. 2 BMG übermittelt, die zusätzlich zum Mindestumfang der Meldebescheinigung nach § 18 Abs. 1 BMG bzw. § 5 Abs. 2 Satz 1 BMeldDigiV abgerufen werden.				



#### IV.16.5.10.1 Nutzung des Datentyps

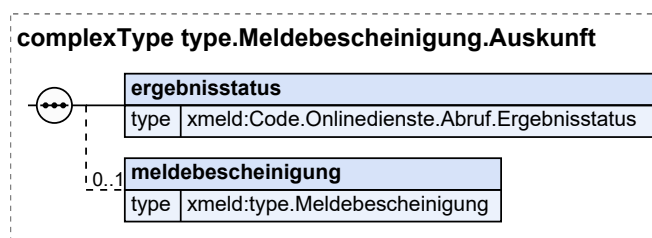
Dieser Typ kann in den folgenden Nachrichten übermittelt werden: [1700](#)

#### IV.16.5.11 Informationen zur Auskunft einer Abrufanfrage zur Meldebescheinigung

Typ: `type.Meldebescheinigung.Auskunft`

Mit diesem Datentyp werden die Informationen zur Auskunft einer Abrufanfrage zur Meldebescheinigung abgebildet. Es wird zur Abrufanfrage jeweils ein Ergebnisstatus (Element `ergebnisstatus`) übermittelt.

Abbildung IV.16.19. `type.Meldebescheinigung.Auskunft`



Kindelemente von <code>type.Meldebescheinigung.Auskunft</code>				
Kindelement	Typ	Anz.	Ref.	Seite
<b>ergebnisstatus</b>	<code>Code.Onlinedienste.Abruf.Ergebnisstatus</code>	1	<a href="#">II.3.5.2.45</a>	<a href="#">150</a>
Mit diesem Element wird der Ergebnisstatus zur Abrufanfrage übermittelt.				
<b>meldebescheinigung</b>	<code>type.Meldebescheinigung</code>	0..1	<a href="#">IV.16.5.7</a>	<a href="#">1444</a>
Mit diesem Element werden im Falle der elektronischen Übermittlung der angeforderten Daten, die Daten der Meldebescheinigung übermittelt. Dieses Element ist immer dann zu befüllen, wenn im Element <code>ergebnisstatus</code> der Schlüssel 01 übermittelt wird.				

#### IV.16.5.11.1 Nutzung des Datentyps

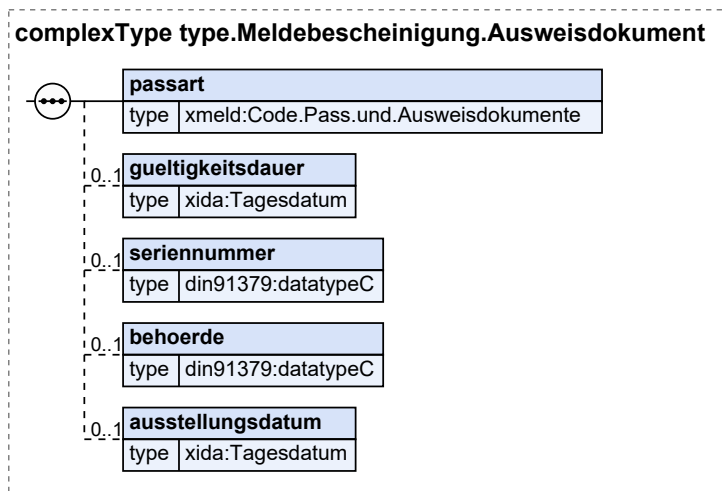
Dieser Typ kann in den folgenden Nachrichten übermittelt werden: [1701](#)

#### IV.16.5.12 Informationen zum Ausweisdokument für die Meldebescheinigung nach §§ 18, 18a BMG

Typ: `type.Meldebescheinigung.Ausweisdokument`

Mit diesem Datentyp werden die Informationen zum Ausweisdokument für die Meldebescheinigung nach §§ 18, 18a BMG i. V. m. §§ 5, 6 BMeldDigiV abgebildet.

Abbildung IV.16.20. type.Meldebescheinigung.Ausweisdokument



Kindelemente von type.Meldebescheinigung.Ausweisdokument				
Kindelement	Typ	Anz.	Ref.	Seite
<b>passart</b>	Code.Pass.und.Ausweisdokumente	1	II.3.5.2.51	152
Mit diesem Element wird die Art des Ausweisdokumentes übermittelt.				
<b>gueltigkeitsdauer</b>	Tagesdatum	0..1	II.13.1	269
Mit diesem Element wird das Datum übermittelt, bis zu dem das Ausweisdokument gültig ist.				
<b>seriennummer</b>	datatypeC	0..1	II.13.2	270
Mit diesem Element wird die Seriennummer des Ausweisdokuments (Personalausweis, Reisepass, eID-Karte) übermittelt.				
<b>behoerde</b>	datatypeC	0..1	II.13.2	270
Mit diesem Element wird die ausstellende oder beurkundende Behörde des Ausweisdokumentes übermittelt. Es ist die Behörde anzugeben, die das Ausweisdokument ausgestellt hat. Untergliederungen, wie z.B. Amt für öffentliche Ordnung, sind nicht anzugeben.				
<b>ausstellungsdatum</b>	Tagesdatum	0..1	II.13.1	269
Mit diesem Element wird das Datum der Ausstellung des Ausweisdokumentes übermittelt. Sofern es sich bei dem Ausweisdokument um eine eID-Karte handelt, darf kein Ausstellungsdatum übermittelt werden.				

#### IV.16.5.12.1 Nutzung des Datentyps

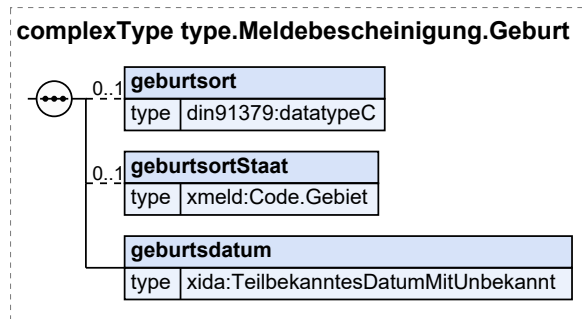
Dieser Typ kann in den folgenden Nachrichten übermittelt werden: [1701](#)

### IV.16.5.13 Geburtsinformationen der betroffenen Person für die Meldebescheinigung nach §§ 18, 18a BMG

Typ: `type.Meldebescheinigung.Geburt`

Mit diesem Datentyp werden die Geburtsinformationen der betroffenen Person für die Meldebescheinigung nach §§ 18, 18a BMG abgebildet.

Abbildung IV.16.21. type.Meldebescheinigung.Geburt



Kindelemente von type.Meldebescheinigung.Geburt				
Kindelement	Typ	Anz.	Ref.	Seite
<b>geburtsort</b>	datatypeC	0..1	II.13.2	270
Mit diesem Element ist der Geburtsort der Person zu übermitteln.				
<b>geburtsortStaat</b>	Code.Gebiet	0..1	II.3.5.2.34	147
Mit diesem Element wird der Geburtsstaat der Person übermittelt. Eine Angabe in diesem Feld erfolgt nur bei nicht in der Bundesrepublik Deutschland geborenen Personen. In diesen Fällen ist das Staatsgebiet anzugeben, in dem der Einwohner geboren ist. Die Erfassung des Ersatzwertes 994 für „von/nach See“ ist nicht zulässig.				
<b>Umsetzungshinweise:</b> Deutschland wird immer durch Weglassen dieses Elementes abgebildet.				
<b>geburtsdatum</b>	TeilbekanntesDatumMitUnbekannt	1	II.13.1	269
Mit diesem Element wird das Geburtsdatum übermittelt. Sofern das vollständige Geburtsdatum vorliegt, ist das Element <b>jahrMonatTag</b> zu befüllen, sofern die Tagesangabe fehlt, das Element <b>jahrMonat</b> , sofern die Tagesangabe und die Monatsangabe fehlen, das Element <b>jahr</b> und sofern alle Angaben zum Geburtsdatum fehlen, das Element <b>unbekannt</b> .				

#### IV.16.5.13.1 Nutzung des Datentyps

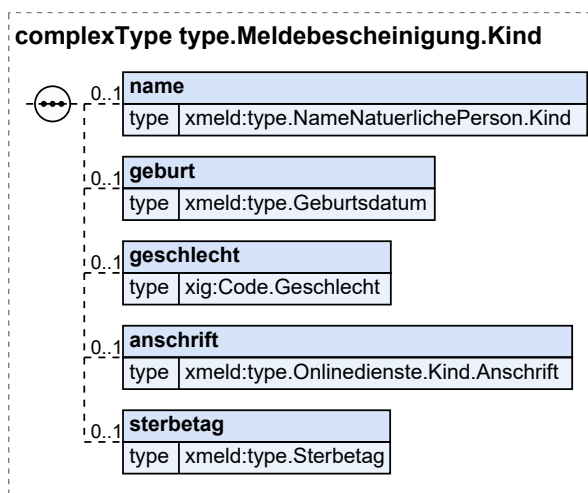
Dieser Typ kann in den folgenden Nachrichten übermittelt werden: [1701](#)

#### IV.16.5.14 Daten zum Kind der betroffenen Person für die Meldebescheinigung nach §§ 18, 18a BMG i. V. m. §§ 5, 6 BMeldDigiV

Typ: type.Meldebescheinigung.Kind

Mit diesem Datentyp werden die Daten zum Kind der betroffenen Person für die Meldebescheinigung nach §§ 18, 18a BMG i. V. m. §§ 5, 6 BMeldDigiV abgebildet.

Abbildung IV.16.22. type.Meldebescheinigung.Kind



Kindelemente von type.Meldebescheinigung.Kind				
Kindelement	Typ	Anz.	Ref.	Seite
<b>name</b>	<code>type.NameNaturerlichePerson.Kind</code>	<b>0..1</b>	<a href="#">II.3.3.11.2.1</a>	<a href="#">107</a>
Mit diesem Element kann der Name des Kindes angegeben werden.				
<b>geburt</b>	<code>type.Geburtsdatum</code>	<b>0..1</b>	<a href="#">II.3.3.2.5.1</a>	<a href="#">61</a>
Mit diesem Element kann das Geburtsdatum des Kindes angegeben werden.				
<b>geschlecht</b>	<code>Code.Geschlecht</code>	<b>0..1</b>	<a href="#">II.13.1</a>	<a href="#">269</a>
Mit diesem Element kann das Geschlecht des Kindes angegeben werden.				
<b>anschrift</b>	<code>type.Onlinedienste.Kind.Anschrift</code>	<b>0..1</b>	<a href="#">IV.16.5.5</a>	<a href="#">1442</a>
Mit diesem Element kann die Anschrift des Kindes angegeben werden.				
<b>sterbetag</b>	<code>type.Sterbetag</code>	<b>0..1</b>	<a href="#">II.3.3.14.2.1</a>	<a href="#">114</a>
Mit diesem Element kann der Sterbetag des Kindes angegeben werden.				

#### IV.16.5.14.1 Nutzung des Datentyps

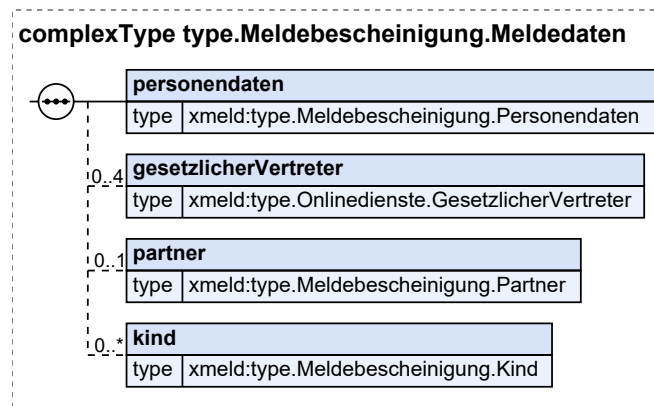
Dieser Typ kann in den folgenden Nachrichten übermittelt werden: [1701](#)

#### IV.16.5.15 Meldedaten der betroffenen Person für die Meldebescheinigung nach §§ 18, 18a BMG i. V. m. §§ 5, 6 BMeldDigiV

Typ: `type.Meldebescheinigung.Meldedaten`

Mit diesem Datentyp werden die maximal anforderbaren Meldedaten der betroffenen Person zur Meldebescheinigung nach §§ 18, 18a BMG i. V. m. §§ 5, 6 BMeldDigiV abgebildet.

Abbildung IV.16.23. type.Meldebescheinigung.Meldedaten



Kindelemente von type.Meldebescheinigung.Meldedaten				
Kindelement	Typ	Anz.	Ref.	Seite
personendaten	type.Meldebescheinigung.Personendaten	1	IV.16.5.18	1455
Mit diesem Element werden die Daten der betroffenen Person übermittelt.				
gesetzlicherVertreter	type.Onlinedienste.GesetzlicherVertreter	0..4	IV.16.5.1	1438
Mit diesem Element können Daten zum gesetzlichen Vertreter der betroffenen Person für die Meldebescheinigung übermittelt werden. Diese Informationen sind nur zu übermitteln, wenn die betroffene Person sie angefordert hat und für die beigeschriebene Person weder eine Auskunftssperre nach § 51 BMG noch ein bedingter Sperrvermerk nach § 52 BMG vorliegt (siehe § 5 Abs. 2 Satz 3 BMeldDigiV).				
partner	type.Meldebescheinigung.Partner	0..1	IV.16.5.17	1454
Mit diesem Element können Daten zum Ehegatten oder Lebenspartner der betroffenen Person für die Meldebescheinigung übermittelt werden. Diese Informationen sind nur zu übermitteln, wenn die betroffene Person sie angefordert hat und für die beigeschriebene Person weder eine Auskunftssperre nach § 51 BMG noch ein bedingter Sperrvermerk nach § 52 BMG vorliegt (siehe § 5 Abs. 2 Satz 3 BMeldDigiV).				
kind	type.Meldebescheinigung.Kind	0..n	IV.16.5.14	1449
Mit diesem Element können Daten zum Kind der betroffenen Person für die Meldebescheinigung übermittelt werden. Diese Informationen sind nur zu übermitteln, wenn die betroffene Person sie angefordert hat und für die beigeschriebene Person weder eine Auskunftssperre nach § 51 BMG noch ein bedingter Sperrvermerk nach § 52 BMG vorliegt (siehe § 5 Abs. 2 Satz 3 BMeldDigiV).				

#### IV.16.5.15.1 Nutzung des Datentyps

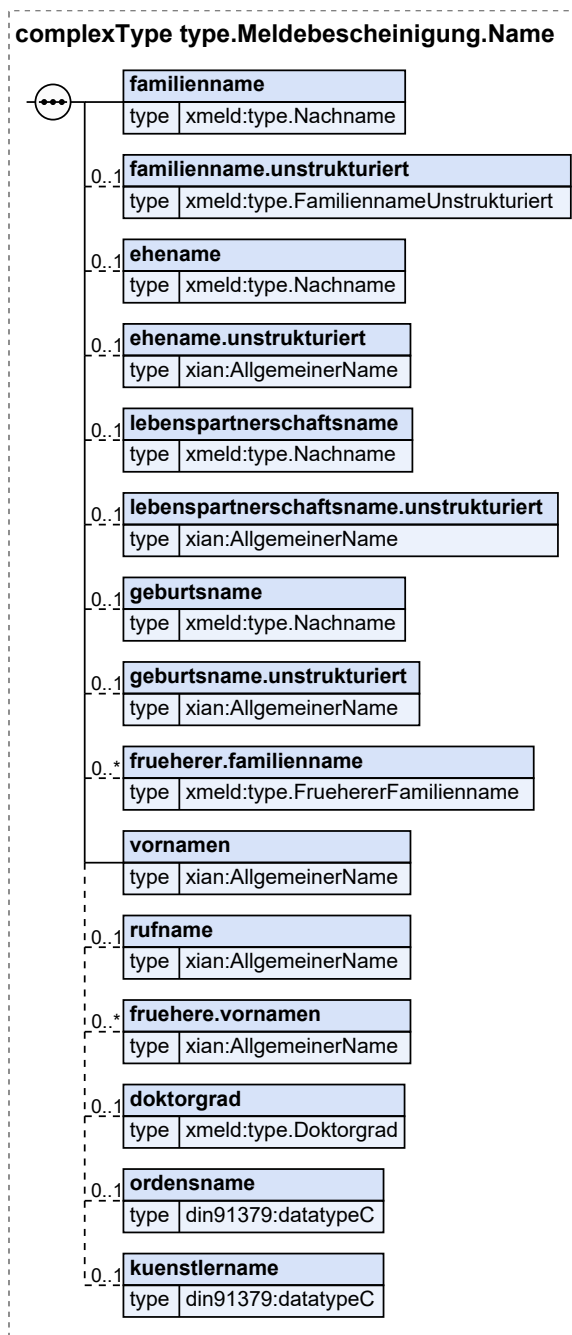
Dieser Typ kann in den folgenden Nachrichten übermittelt werden: [1701](#)

#### IV.16.5.16 Daten zum Namen der betroffenen Person für die Meldebescheinigung nach §§ 18, 18a BMG

Typ: type.Meldebescheinigung.Name

Mit diesem Datentyp werden die Daten zum Namen der betroffenen Person für die Meldebescheinigung nach §§ 18, 18a BMG i. V. m. §§ 5, 6 BMeldDigiV abgebildet.

Abbildung IV.16.24. type.Meldebescheinigung.Name



Kindelemente von type.Meldebescheinigung.Name				
Kindelement	Typ	Anz.	Ref.	Seite
<b>familienname</b>	<b>type.Nachname</b>	<b>1</b>	<a href="#">II.3.3.1.2</a>	<a href="#">45</a>
Mit diesem Element wird der aktuelle Familienname einer Person in strukturierter Form übermittelt.				
<b>familienname.unstrukturiert</b>	<b>type.FamiliennameUnstrukturiert</b>	<b>0..1</b>	<a href="#">II.3.3.1.3</a>	<a href="#">46</a>
Mit diesem Element wird der aktuelle Familienname einer Person in unstrukturierter Form übermittelt.				

Kindelemente von type.Meldebescheinigung.Name				
Kindelement	Typ	Anz.	Ref.	Seite
Wenn es sich bei dem Namen um einen Blocknamen handelt, wird der vollständige Name als Nachname der Person übermittelt, während für den Vornamen statt einer Zeichenkette das Kindelement <b>nichtVorhanden</b> verwendet wird, um auszudrücken, dass die Person zu Recht keinen Vornamen führt.				
<b>ehename</b>	type.Nachname	0..1	II.3.3.1.2	45
Mit diesem Element wird der Ehename der Person in strukturierter Form übermittelt.				
<b>ehename.unstrukturiert</b>	AllgemeinerName	0..1	II.13.1	269
Mit diesem Element wird der Ehename der Person in unstrukturierter Form übermittelt.				
<b>lebenspartnerschaftsname</b>	type.Nachname	0..1	II.3.3.1.2	45
Mit diesem Element wird der Lebenspartnerschaftsname der Person in strukturierter Form übermittelt.				
<b>lebenspartnerschaftsname.unstrukturiert</b>	AllgemeinerName	0..1	II.13.1	269
Mit diesem Element wird der Lebenspartnerschaftsname der Person in unstrukturierter Form übermittelt.				
<b>geburtsname</b>	type.Nachname	0..1	II.3.3.1.2	45
Mit diesem Element wird der Geburtsname einer Person in strukturierter Form übermittelt.				
<b>geburtsname.unstrukturiert</b>	AllgemeinerName	0..1	II.13.1	269
Mit diesem Element wird der Geburtsname einer Person in unstrukturierter Form übermittelt.				
<b>frueherer.familiennname</b>	type.FruehererFamiliennname	0..n	II.3.3.1.4	47
Mit diesem Element wird ein früherer Familienname in strukturierter und unstrukturierter Darstellung sowie die Nachweisdaten übermittelt.				
Die Änderung eines Geburtsnamens durch Adoption wird nicht als Namensänderung behandelt.				
<b>vornamen</b>	AllgemeinerName	1	II.13.1	269
Mit diesem Element werden die Vornamen der betroffenen Person übermittelt. Alle Vornamen sind - durch Leerzeichen getrennt - im Kindelement <b>name</b> anzugeben; in der Reihenfolge, wie sie in einer deutschen Personenstandsurskunde eingetragen sind. Bei Ausländern ohne deutsche Personenstandsurskunde ist die Eintragung im Pass maßgebend.				
Das Kindelement <b>name</b> darf nur fehlen, wenn durch den Schalter <b>nichtVorhanden</b> angezeigt wird, dass ein Vorname zu Recht nicht vorhanden ist.				
<b>rufname</b>	AllgemeinerName	0..1	II.13.1	269
Mit diesem Element wird der gebräuchliche Vorname der betroffenen Person übermittelt (siehe DSMeld-Blatt 0302).				
<b>fruehere.vornamen</b>	AllgemeinerName	0..n	II.13.1	269
Mit diesem Element werden die Vornamen, die die betroffene Person vor Änderung des Vornamens (falls es eine solche gegeben hat) geführt hat, übermittelt.				
<b>doktorgrad</b>	type.Doktorgrad	0..1	II.3.2.1	41
Mit diesem Element werden die Doktorgrade einer Person übermittelt.				
Es sind nur diejenigen Doktorgrade anzugeben, die in Pässe eingetragen werden dürfen. Zulässig sind: „DR.“, „Dr.“, „DR.HC.“, „Dr.hc.“, „Dr.EH.“ und „Dr.eh.“				
Sind mehrere Doktorgrade anzugeben, so sind sie durch ein Leerzeichen zu trennen.				
<b>ordensname</b>	datatypeC	0..1	II.13.2	270
Mit diesem Element wird der Ordensname der betroffenen Person übermittelt.				
<b>kuenstlernname</b>	datatypeC	0..1	II.13.2	270
Mit diesem Element wird der Künstlername der betroffenen Person übermittelt.				

### IV.16.5.16.1 Nutzung des Datentyps

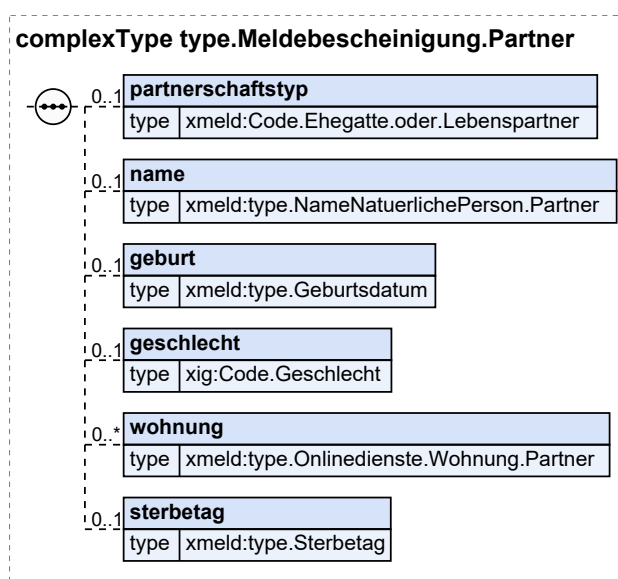
Dieser Typ kann in den folgenden Nachrichten übermittelt werden: [1701](#)

### IV.16.5.17 Daten zum Partner der betroffenen Person für die Meldebescheinigung nach §§ 18, 18a BMG i. V. m. §§ 5, 6 BMeldDigiV

Typ: `type.Meldebescheinigung.Partner`

Mit diesem Datentyp werden die Daten zum Partner der betroffenen Person für die Meldebescheinigung nach §§ 18, 18a BMG i. V. m. §§ 5, 6 BMeldDigiV abgebildet.

Abbildung IV.16.25. `type.Meldebescheinigung.Partner`



Kindelemente von <code>type.Meldebescheinigung.Partner</code>				
Kindelement	Typ	Anz.	Ref.	Seite
<b>partnerschaftstyp</b>	<code>Code.Ehegatte.oder.Lebenspartner</code>	<b>0..1</b>	<a href="#">II.3.5.2.29</a>	<a href="#">146</a>
Mit diesem Element kann der Partnerschaftstyp angegeben werden.				
<b>name</b>	<code>type.NameNaturerlichePerson.Partner</code>	<b>0..1</b>	<a href="#">II.3.3.10.4.2</a>	<a href="#">103</a>
Mit diesem Element kann der Name des Partners angegeben werden.				
<b>geburt</b>	<code>type.Geburtsdatum</code>	<b>0..1</b>	<a href="#">II.3.3.2.5.1</a>	<a href="#">61</a>
Mit diesem Element kann das Geburtsdatum des Partners angegeben werden.				
<b>geschlecht</b>	<code>Code.Geschlecht</code>	<b>0..1</b>	<a href="#">II.13.1</a>	<a href="#">269</a>
Mit diesem Element kann das Geschlecht des Partners angegeben werden.				
<b>wohnung</b>	<code>type.Onlinedienste.Wohnung.Partner</code>	<b>0..n</b>	<a href="#">IV.16.5.6</a>	<a href="#">1443</a>
Mit diesem Element können Informationen zu Wohnungen des Partners angegeben werden.				



Kindelemente von type.Meldebescheinigung.Partner				
Kindelement	Typ	Anz.	Ref.	Seite
sterbetag	type.Sterbetag	0..1	II.3.3.14.2.1	114
Mit diesem Element kann der Sterbetag des Partners angegeben werden.				

#### IV.16.5.17.1 Nutzung des Datentyps

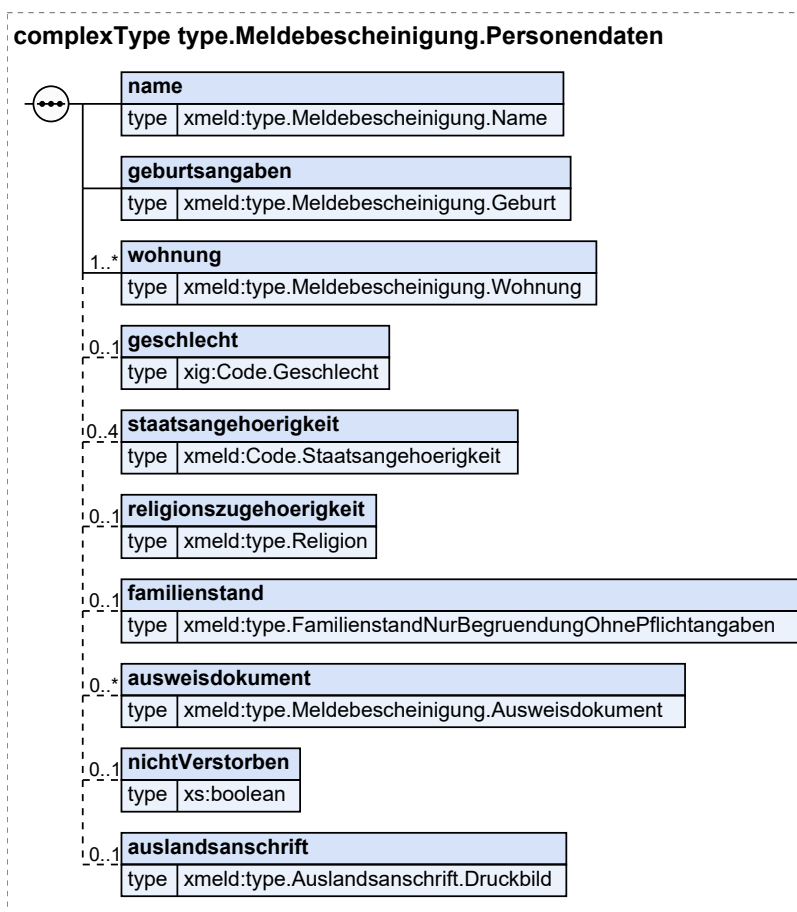
Dieser Typ kann in den folgenden Nachrichten übermittelt werden: [1701](#)

#### IV.16.5.18 Daten der betroffenen Person für die Meldebescheinigung nach §§ 18, 18a BMG i. V. m. §§ 5, 6 BMeldDigiV

Typ: type.Meldebescheinigung.Personendaten

Mit diesem Datentyp werden die Daten der betroffenen Person für die Meldebescheinigung nach §§ 18, 18a BMG i. V. m. §§ 5, 6 BMeldDigiV abgebildet.

Abbildung IV.16.26. type.Meldebescheinigung.Personendaten



Kindelemente von type.Meldebescheinigung.Personendaten				
Kindelement	Typ	Anz.	Ref.	Seite
<b>name</b>	type.Meldebescheinigung.Name	1	IV.16.5.16	1451
Die Kindelemente <b>familiennamen</b> und <b>vornamen</b> sind in jedem Fall zu übermitteln. Die Kindelemente <b>familiennamen.unstrukturiert</b> , <b>doktorgrad</b> und <b>rufname</b> sind zwingend zu übermitteln, sofern sie im Melderegister eingetragen sind. Alle weiteren Daten sind nur zu übermitteln, wenn die betroffene Person sie angefordert hat und sie im Melderegister vorliegen.				
<b>geburtsangaben</b>	type.Meldebescheinigung.Geburt	1	IV.16.5.13	1448
Mit diesem Element werden die Geburtsangaben zur betroffenen Person für die Meldebescheinigung übermittelt. Es muss mindestens das Kindelement <b>geburtsdatum</b> übermittelt werden. Alle weiteren Daten sind nur zu übermitteln, wenn die betroffene Person sie angefordert hat und sie im Melderegister vorliegen.				
<b>wohnung</b>	type.Meldebescheinigung.Wohnung	1..n	IV.16.5.19	1457
Mit diesem Element werden die Daten zur Wohnung der betroffenen Person für die Meldebescheinigung übermittelt. Es müssen mindestens alle derzeitigen Anschriften inkl. der Kennzeichnung, ob es sich um eine Haupt- oder alleinige Wohnung handelt, übermittelt werden.  Informationen zu weiteren Angaben sind zu übermitteln, sofern sie von der betroffenen Person angefordert wurden und im Melderegister vorliegen.  Es können Angaben zur Wohnung der betroffenen Person, der Zuzugsstaat (DSMeld-Blatt 1223) oder der Wegzugsstaat (DSMeld-Blatt 1232) übermittelt werden, sofern der Wegzugsstaat ohne die Auslandsanschrift (DSMeld-Blatt 1233) angefordert wurde.				
<b>geschlecht</b>	Code.Geschlecht	0..1	II.13.1	269
Mit diesem Element kann das Geschlecht der betroffenen Person übermittelt werden. Diese Information ist nur zu übermitteln, wenn die betroffene Person sie angefordert hat.				
<b>staatsangehoerigkeit</b>	Code.Staatsangehoerigkeit	0..4	II.3.5.2.57	153
Mit diesem Element kann die Staatsangehörigkeit der betroffenen Person übermittelt werden. Diese Information ist nur zu übermitteln, wenn die betroffene Person sie angefordert hat.				
<b>religionszugehoerigkeit</b>	type.Religion	0..1	II.3.3.6.1	69
Mit diesem Element können Daten zur Religionszugehörigkeit der betroffenen Person für die Meldebescheinigung übermittelt werden. Diese Information ist nur zu übermitteln, wenn die betroffene Person sie angefordert hat.				
<b>familienstand</b>	type.FamilienstandNurBegrue-dungOhnePflichtangaben	0..1	II.3.3.9.4.2	98
Mit diesem Element können Daten zum Familienstand der betroffenen Person für die Meldebescheinigung übermittelt werden. Diese Informationen sind nur zu übermitteln, wenn die betroffene Person sie angefordert hat.				
<b>ausweisdokument</b>	type.Meldebescheinigung.Ausweisdokument	0..n	IV.16.5.12	1447
Mit diesem Element können Informationen zum Ausweisdokument der betroffenen Person für die Meldebescheinigung übermittelt werden. Diese Informationen sind nur zu übermitteln, wenn die betroffene Person sie angefordert hat.				
<b>nichtVerstorben</b>	xs:boolean	0..1		
Mit diesem Element kann übermittelt werden, dass die betroffene Person im Melderegister nicht als verstorben eingetragen ist. Diese Information ist nur zu übermitteln, wenn die betroffene Person sie angefordert hat.  In diesem Element/Attribut ist nur Wert „true“ zulässig (fixed-Wert).				
<b>auslandsanschrift</b>	type.Auslandsanschrift.Druckbild	0..1	II.3.3.7.6	77

Kindelemente von <code>type.Meldebescheinigung.Personendaten</code>				
Kindelement	Typ	Anz.	Ref.	Seite
Mit diesem Element können alle Daten zur Auslandsanschrift der betroffenen Person für die Meldebescheinigung übermittelt werden. Diese Informationen sind nur zu übermitteln, wenn die betroffene Person sie angefordert hat. Dieses Element ist nur zu nutzen, wenn Auslandsanschrift (DSMeld 1233) und der Wegzugsstaat (DSMeld 1232) zusammen beauskunftet werden sollen.				

#### IV.16.5.18.1 Nutzung des Datentyps

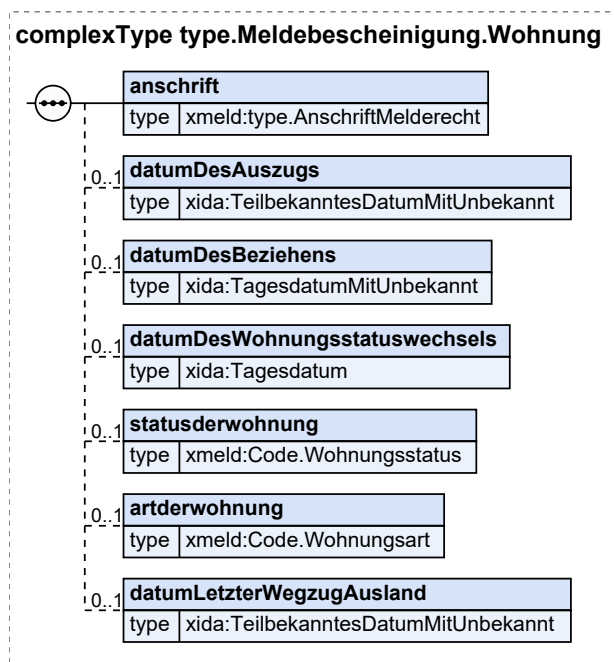
Dieser Typ kann in den folgenden Nachrichten übermittelt werden: [1701](#)

#### IV.16.5.19 Daten der Wohnung der betroffenen Person für die Meldebescheinigung nach §§ 18, 18a BMG i. V. m. §§ 5, 6 BMeldDigiV

Typ: `type.Meldebescheinigung.Wohnung`

Mit diesem Datentyp werden die Daten der Wohnung der betroffenen Person für die Meldebescheinigung nach §§ 18, 18a BMG i. V. m. §§ 5, 6 BMeldDigiV abgebildet.

Abbildung IV.16.27. `type.Meldebescheinigung.Wohnung`



Kindelemente von <code>type.Meldebescheinigung.Wohnung</code>				
Kindelement	Typ	Anz.	Ref.	Seite
<b>anschrift</b>	<code>type.AnschriftMelderecht</code>	1	<a href="#">II.3.3.7.1</a>	71
Mit diesem Element wird die Anschrift der Wohnung übermittelt. Mit dem Element <b>anschrift.ausland</b> darf aowohl ein Zuzugsstaat gem. DSMeld-Blatt 1223 als auch ein Wegzugsstaat gem. DSMeld-Blatt 1232 übermittelt				

Kindelemente von <code>type.Meldebescheinigung.Wohnung</code>				
Kindelement	Typ	Anz.	Ref.	Seite
werden. Dies erfolgt mit diesem Element, wenn die betroffene Person den Wegzugsstaat (DSMeld-Blatt 1232) ohne die Auslandsanschrift (DSMeld-Blatt 1233) angefordert hat.				
<b>datumDesAuszugs</b>	<b>TeilbekanntesDatumMitUnbekannt</b>	<b>0..1</b>	<a href="#">II.13.1</a>	<a href="#">269</a>
Mit diesem Element wird das Datum des Auszugs aus der Wohnung übermittelt. Besteht nach dem Auszug aus der Wohnung keine Wohnung mehr im Zuständigkeitsbereich der Meldebehörde, so ist das Auszugsdatum identisch mit dem Wegzugsdatum aus dem Zuständigkeitsbereich der Meldebehörde (siehe auch DSMeld-Blatt 1306).				
<b>Umsetzungshinweise:</b> Der DSMeld erlaubt für dieses Datum keine nur teilweise bekannte oder unbekannte Angabe eines Auszugsdatums. Die Möglichkeit der Angabe eines teilweise bekannten oder unbekannten Datums für inaktuelle Wohnungen, zu denen das Auszugsdatum fehlt oder nur nicht vollständig vorliegt, wird in XMeld aber geschaffen, da in der Praxis nicht immer ein vollständiges Datum vorliegt.				
<b>datumDesBeziehens</b>	<b>TagesdatumMitUnbekannt</b>	<b>0..1</b>	<a href="#">II.13.1</a>	<a href="#">269</a>
Mit diesem Element wird das Datum des Beziehens der Wohnung übermittelt; vgl. Blatt 1301.				
<b>datumDesWohnungsstatuswechsels</b>	<b>Tagesdatum</b>	<b>0..1</b>	<a href="#">II.13.1</a>	<a href="#">269</a>
Mit diesem Element wird das Datum des Wirksamwerdens des neuen Wohnungsstatus übermittelt (siehe DSMeld-Blatt 1301a).				
<b>statusderwohnung</b>	<b>Code.Wohnungsstatus</b>	<b>0..1</b>	<a href="#">II.3.5.2.67</a>	<a href="#">156</a>
Mit diesem Element wird der Status der Wohnung übermittelt. Es ist zu unterscheiden, ob es sich um die alleinige bzw. die Haupt- oder eine Nebenwohnung handelt.				
<b>artderwohnung</b>	<b>Code.Wohnungsart</b>	<b>0..1</b>	<a href="#">II.3.5.2.66</a>	<a href="#">156</a>
Mit diesem Element wird die Art der Wohnung übermittelt.				
<b>datumLetzterWegzugAusland</b>	<b>TeilbekanntesDatumMitUnbekannt</b>	<b>0..1</b>	<a href="#">II.13.1</a>	<a href="#">269</a>
Mit diesem Element wird bei Zuzug aus dem Ausland das Datum des letzten Wegzugs in das Ausland übermittelt. Das Datum ist identisch mit dem bei der Wegzugsmeldebehörde der letzten Wohnung im Inland erfassten Auszugsdatum. Sofern das vollständige Datum vorliegt, ist das Element <b>jahrMonatTag</b> zu befüllen, sofern die Tagesangabe fehlt, das Element <b>jahrMonat</b> , sofern die Tagesangabe und die Monatsangabe fehlen, das Element <b>jahr</b> und sofern alle Angaben zum Datum fehlen, das Element <b>unbekannt</b> .				

#### IV.16.5.19.1 Nutzung des Datentyps

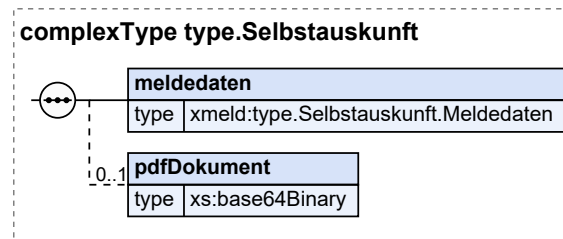
Dieser Typ kann in den folgenden Nachrichten übermittelt werden: [1701](#)

#### IV.16.5.20 Daten der Selbstauskunft aus dem Melderegister

Typ: `type.Selbstauskunft`

Mit diesem Datentyp werden die Daten der betroffenen Person für die elektronische Selbstauskunft aus dem Melderegister abgebildet. Es werden sowohl die nach § 3 BMG gespeicherten Meldedaten in strukturierter Form dargestellt, als auch weitere Informationen, die die Meldebehörde der betroffenen Person in einem PDF-Dokument mitgeben kann.

Abbildung IV.16.28. type.Selbstauskunft



Kindelemente von type.Selbstauskunft				
Kindelement	Typ	Anz.	Ref.	Seite
<b>meldedaten</b>	<code>type.Selbstauskunft.Meldedaten</code>	1	<a href="#">IV.16.5.23</a>	1461
Mit diesem Element werden die Daten der betroffenen Person in strukturierter Form übermittelt.				
<b>pdfDokument</b>	<code>xs:base64Binary</code>	0..1		
Mit diesem Element werden die Daten und Informationen zur Selbstauskunft als PDF-Dokument übermittelt, die nicht in der XML-Struktur abgebildet werden können. Dies sind insbesondere Daten, die nach Landesrecht zusätzlich gespeichert werden oder zusätzliche Hinweise der Meldebehörde.				

#### IV.16.5.20.1 Nutzung des Datentyps

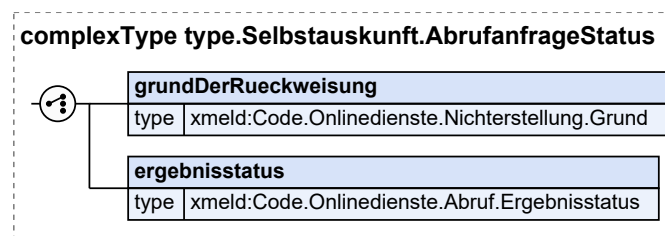
Dieser Typ kann in den folgenden Nachrichten übermittelt werden: [1710](#)

### IV.16.5.21 Informationen zum Status der Abrufanfrage zur einfachen Selbstauskunft

Typ: `type.Selbstauskunft.AbrufanfrageStatus`

Mit diesem Datentyp werden die Informationen zum Status der Abrufanfrage zur einfachen Selbstauskunft abgebildet. Die Antwort auf die Abrufanfrage enthält entweder Informationen dazu, warum die Auskunft nicht erteilt werden kann, oder Hinweise zur weiteren Bearbeitung der Abrufanfrage.

Abbildung IV.16.29. type.Selbstauskunft.AbrufanfrageStatus



Kindelemente von type.Selbstauskunft.AbrufanfrageStatus				
Kindelement	Typ	Anz.	Ref.	Seite
<b>grundDerRueckweisung</b>	<code>Code.Onlinedienste.Nichterstellung.Grund</code>	1	<a href="#">II.3.5.2.47</a>	151

Kindelemente von <code>type.Selbstauskunft.AbrufanfrageStatus</code>				
Kindelement	Typ	Anz.	Ref.	Seite
Mit diesem Element wird der Grund angegeben, warum die Auskunft nicht erteilt werden kann.				
<b>ergebnisstatus</b>	<code>Code.Onlinedienste.Abruf.Ergebnisstatus</code>	1	<a href="#">II.3.5.2.45</a>	<a href="#">150</a>
Mit diesem Element wird der Ergebnisstatus zur Abrufanfrage übermittelt. Es ist nur der Schlüssel 03 zulässig.				

#### IV.16.5.21.1 Nutzung des Datentyps

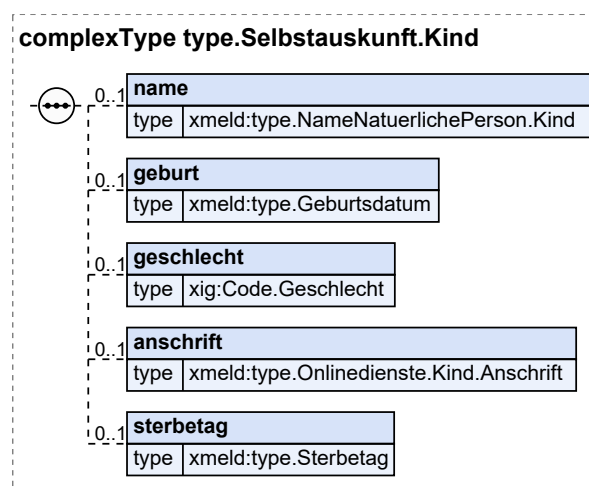
Dieser Typ kann in den folgenden Nachrichten übermittelt werden: [1709](#)

#### IV.16.5.22 Daten zum Kind der betroffenen Person für die Selbstauskunft aus dem Melderegister

Typ: `type.Selbstauskunft.Kind`

Mit diesem Datentyp werden die Daten zum Kind der betroffenen Person für die Selbstauskunft aus dem Melderegister abgebildet.

Abbildung IV.16.30. `type.Selbstauskunft.Kind`



Kindelemente von <code>type.Selbstauskunft.Kind</code>				
Kindelement	Typ	Anz.	Ref.	Seite
<b>name</b>	<code>type.NameNatuerlichePerson.Kind</code>	0..1	<a href="#">II.3.3.11.2.1</a>	<a href="#">107</a>
Mit diesem Element kann der Name des Kindes angegeben werden.				
<b>geburt</b>	<code>type.Geburtsdatum</code>	0..1	<a href="#">II.3.3.2.5.1</a>	<a href="#">61</a>
Mit diesem Element kann das Geburtsdatum des Kindes angegeben werden.				
<b>geschlecht</b>	<code>Code.Geschlecht</code>	0..1	<a href="#">II.13.1</a>	<a href="#">269</a>

Kindelemente von <code>type.Selbstauskunft.Kind</code>				
Kindelement	Typ	Anz.	Ref.	Seite
Mit diesem Element kann das Geschlecht des Kindes angegeben werden.				
<b>anschrift</b>	<code>type.Onlinedienste.Kind.Anschrift</code>	0..1	IV.16.5.5	1442
Mit diesem Element kann die Anschrift des Kindes angegeben werden.				
<b>sterbetag</b>	<code>type.Sterbetag</code>	0..1	II.3.3.14.2.1	114
Mit diesem Element kann der Sterbetag des Kindes angegeben werden.				

#### IV.16.5.22.1 Nutzung des Datentyps

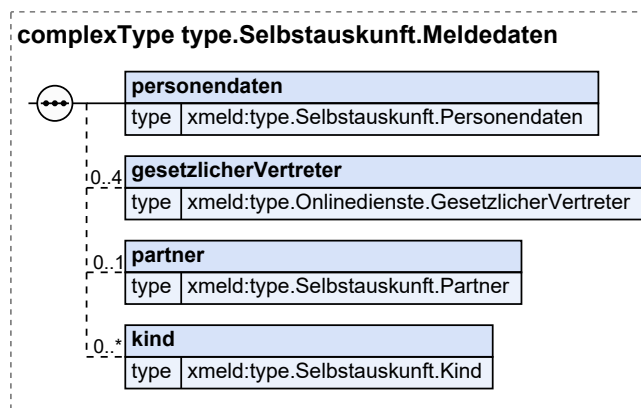
Dieser Typ kann in den folgenden Nachrichten übermittelt werden: [1710](#)

#### IV.16.5.23 Meldedaten der betroffenen Person zur Selbstauskunft aus dem Melderegister

Typ: `type.Selbstauskunft.Meldedaten`

Mit diesem Datentyp werden die Meldedaten der betroffenen Person zur Selbstauskunft gemäß § 7 Abs. 1 Satz 1 BMeldDigiV aus dem Melderegister abgebildet.

Abbildung IV.16.31. `type.Selbstauskunft.Meldedaten`



Kindelemente von <code>type.Selbstauskunft.Meldedaten</code>				
Kindelement	Typ	Anz.	Ref.	Seite
<b>personendaten</b>	<code>type.Selbstauskunft.Personendaten</code>	1	IV.16.5.25	1463
Mit diesem Element werden die Daten der betroffenen Person übermittelt.				
<b>gesetzlicherVertreter</b>	<code>type.Onlinedienste.GesetzlicherVertreter</code>	0..4	IV.16.5.1	1438
Mit diesem Element können Daten zum gesetzlichen Vertreter der betroffenen Person übermittelt werden.				

Kindelemente von <code>type.Selbstauskunft.Meldedaten</code>				
Kindelement	Typ	Anz.	Ref.	Seite
partner	<code>type.Selbstauskunft.Partner</code>	0..1	<a href="#">IV.16.5.24</a>	1462
Mit diesem Element können Daten zum Ehegatten oder Lebenspartner der betroffenen Person übermittelt werden.				
kind	<code>type.Selbstauskunft.Kind</code>	0..n	<a href="#">IV.16.5.22</a>	1460
Mit diesem Element können Daten zum Kind der betroffenen Person übermittelt werden.				

### IV.16.5.23.1 Nutzung des Datentyps

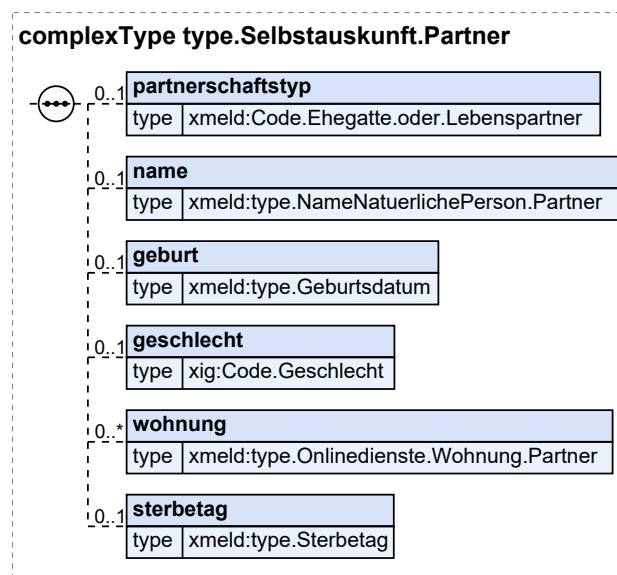
Dieser Typ kann in den folgenden Nachrichten übermittelt werden: [1710](#)

### IV.16.5.24 Daten zum Partner der betroffenen Person für die Selbstauskunft aus dem Melderegister

Typ: `type.Selbstauskunft.Partner`

Mit diesem Datentyp werden die Daten zum Partner der betroffenen Person für die Selbstauskunft aus dem Melderegister abgebildet.

Abbildung IV.16.32. `type.Selbstauskunft.Partner`



Kindelemente von <code>type.Selbstauskunft.Partner</code>				
Kindelement	Typ	Anz.	Ref.	Seite
partnerschaftstyp	<code>Code.Ehegatte.oder.Lebenspartner</code>	0..1	<a href="#">II.3.5.2.29</a>	146



Kindelemente von <code>type.Selbstauskunft.Partner</code>				
Kindelement	Typ	Anz.	Ref.	Seite
Mit diesem Element kann der Partnerschaftstyp angegeben werden.				
<b>name</b>	<code>type.NameNatuerlichePerson.Partner</code>	0..1	<a href="#">II.3.3.10.4.2</a>	<a href="#">103</a>
Mit diesem Element kann der Name des Partners angegeben werden.				
<b>geburt</b>	<code>type.Geburtsdatum</code>	0..1	<a href="#">II.3.3.2.5.1</a>	<a href="#">61</a>
Mit diesem Element kann das Geburtsdatum des Partners angegeben werden.				
<b>geschlecht</b>	<code>Code.Geschlecht</code>	0..1	<a href="#">II.13.1</a>	<a href="#">269</a>
Mit diesem Element kann das Geschlecht des Partners angegeben werden.				
<b>wohnung</b>	<code>type.Onlinedienste.Wohnung.Partner</code>	0..n	<a href="#">IV.16.5.6</a>	<a href="#">1443</a>
Mit diesem Element können Informationen zu Wohnungen des Partners angegeben werden.				
<b>sterbetag</b>	<code>type.Sterbetag</code>	0..1	<a href="#">II.3.3.14.2.1</a>	<a href="#">114</a>
Mit diesem Element kann der Sterbetag des Partners angegeben werden.				

#### IV.16.5.24.1 Nutzung des Datentyps

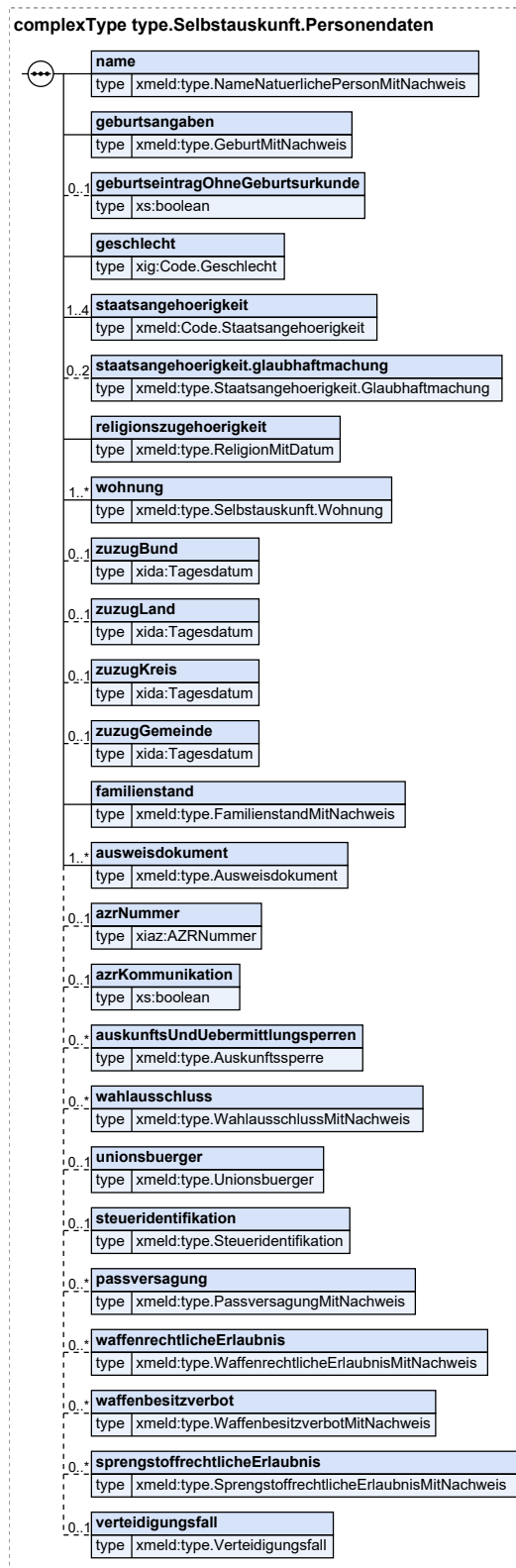
Dieser Typ kann in den folgenden Nachrichten übermittelt werden: [1710](#)

#### IV.16.5.25 Daten der betroffenen Person für die Selbstauskunft aus dem Melderegister

Typ: `type.Selbstauskunft.Personendaten`

Mit diesem Datentyp werden die Daten der betroffenen Person für die Selbstauskunft aus dem Melderegister abgebildet.

Abbildung IV.16.33. type.Selbstauskunft.Personendaten



Kindelemente von <code>type.Selbstauskunft.Personendaten</code>				
Kindelement	Typ	Anz.	Ref.	Seite
<b>name</b>	<code>type.NameNatuerlichePersonMitNachweis</code>	1	II.3.3.1.6.1	51
Mit diesem Element werden die Namen zur betroffenen Person im Kontext der Selbstauskunft aus dem Melderegister übermittelt.				
<b>geburtsangaben</b>	<code>type.GeburtMitNachweis</code>	1	II.3.3.2.6.1	62
Mit diesem Element können die Geburtsangaben zur betroffenen Person übermittelt.				
<b>geburtseintragOhneGeburtsurkunde</b>	<code>xs:boolean</code>	0..1		
Mit diesem Element kann die Tatsache übermittelt werden, dass zur betroffenen Person ein Eintrag im Geburtenregister erfolgt ist, aber keine Geburtsurkunde ausgestellt wurde. In diesem Element/Attribut ist nur Wert „true“ zulässig (fixed-Wert).				
<b>geschlecht</b>	<code>Code.Geschlecht</code>	1	II.13.1	269
Mit diesem Element kann das Geschlecht der betroffenen Person übermittelt werden.				
<b>staatsangehoerigkeit</b>	<code>Code.Staatsangehoerigkeit</code>	1..4	II.3.5.2.57	153
Mit diesem Element kann die Staatsangehörigkeit der betroffenen Person übermittelt werden.				
<b>staatsangehoerigkeit.glaubhaftmachung</b>	<code>type.Staatsangehoerigkeit.Glaubhaftmachung</code>	0..2	II.3.3.5.1	68
Mit diesem Element können die Informationen zur Glaubhaftmachung des Erwerbs oder des Verlusts der deutschen Staatsangehörigkeit der betroffenen Person übermittelt werden.				
<b>religionszugehoerigkeit</b>	<code>type.ReligionMitDatum</code>	1	II.3.3.6.3.1	70
Mit diesem Element können Daten zur Religionszugehörigkeit der betroffenen Person übermittelt werden.				
<b>wohnung</b>	<code>type.Selbstauskunft.Wohnung</code>	1..n	IV.16.5.26	1467
Mit diesem Element können Angaben zur Wohnung der betroffenen Person oder der Zuzugsstaat (DSMeld-Blatt 1223) übermittelt werden. Sofern es sich um eine aktuelle Wohnung handelt muss eine konkrete inländische Anschrift im Element <code>anschrift.inland</code> übermittelt werden. Das Element <code>anschrift.unbekannt</code> darf in diesem Fall somit nicht übermittelt werden.				
<b>zuzugBund</b>	<code>Tagesdatum</code>	0..1	II.13.1	269
Mit diesem Element kann das Datum des letzten Zuzugs aus dem Ausland in die Bundesrepublik Deutschland übermittelt werden.				
<b>zuzugLand</b>	<code>Tagesdatum</code>	0..1	II.13.1	269
Mit diesem Element kann das Datum des Zuzugs in das Land übermittelt werden.				
<b>zuzugKreis</b>	<code>Tagesdatum</code>	0..1	II.13.1	269
Mit diesem Element kann das Datum des Zuzugs in den Kreis übermittelt werden.				
<b>zuzugGemeinde</b>	<code>Tagesdatum</code>	0..1	II.13.1	269
Mit diesem Element kann das Datum des Zuzugs in die Gemeinde übermittelt werden.				
<b>familienstand</b>	<code>type.FamilienstandMitNachweis</code>	1	II.3.3.9.5.1	99
Mit diesem Element können Daten zum Familienstand der betroffenen Person übermittelt werden.				
<b>ausweisdokument</b>	<code>type.Ausweisdokument</code>	1..n	II.3.3.12.1	108

Kindelemente von <code>type.Selbstauskunft.Personendaten</code>				
Kindelement	Typ	Anz.	Ref.	Seite
Mit diesem Element können Informationen zum Ausweisdokument der betroffenen Person übermittelt werden.				
<b>azrNummer</b>	<code>AZRNummer</code>	0..1	II.3.3.1	269
Mit diesem Element kann die AZR-Nummer der Person übermittelt werden.				
<b>azrKommunikation</b>	<code>xs:boolean</code>	0..1		
Mit diesem Element wird die Tatsache übermittelt, dass die Nutzung der AZR-Nummer der betroffenen Person ausschließlich im Verkehr mit der Registerbehörde für das Ausländerzentralregister erfolgt (DSMeld-Blatt 1712a). In diesem Element/Attribut ist nur Wert „true“ zulässig (fixed-Wert).				
<b>auskunftsUndUebermittlungssperren</b>	<code>type.Auskunftssperre</code>	0..n	II.3.3.13.1	111
Mit diesem Element können Informationen zu Auskunfts- und Übermittlungssperren der betroffenen Person übermittelt werden. Es sind alle Schlüssel der Anlage 1 des DSMeld zulässig.				
<b>wahlausschluss</b>	<code>type.WahlausschlussMitNachweis</code>	0..n	II.3.3.15.4.1	117
Mit diesem Element können Informationen zum Ausschluss vom Wahlrecht oder von der Wählbarkeit zur betroffenen Person übermittelt werden.				
<b>unionsbuerger</b>	<code>type.Unionsbuerger</code>	0..1	II.3.3.15.2	116
Mit diesem Element können Informationen zur Eigenschaft Unionsbürger der betroffenen Person übermittelt werden.				
<b>steueridentifikation</b>	<code>type.Steueridentifikation</code>	0..1	II.3.3.16.1	118
Mit diesem Element wird für die betroffene Person entweder die Identifikationsnummer nach § 139b AO oder das Vorläufige Bearbeitungsmerkmal nach § 139b Absatz 6 Satz 2 AO gem. § 7 Abs. 1 Satz 1 Nr. 21 BMeldDigiV übermittelt.				
<b>passversagung</b>	<code>type.PassversagungMitNachweis</code>	0..n	II.3.3.17.3.1	121
Mit diesem Element kann übermittelt werden, dass zur betroffenen Person Pass-, Personalausweis- oder Vorläufiger Personalausweisversagungsgründe vorliegen sowie die Nachweisdaten dazu.				
<b>waffenrechtlicheErlaubnis</b>	<code>type.WaffenrechtlicheErlaubnisMitNachweis</code>	0..n	II.3.3.18.5.1	124
Mit diesem Element können Informationen zur Waffenrechtlichen Erlaubnis der betroffenen Person übermittelt werden.				
<b>waffenbesitzverbot</b>	<code>type.WaffenbesitzverbotMitNachweis</code>	0..n	II.3.3.18.2	123
Mit diesem Element können Informationen zum Waffenbesitzverbot der betroffenen Person übermittelt werden.				
<b>sprengstoffrechtlicheErlaubnis</b>	<code>type.SprengstoffrechtlicheErlaubnisMitNachweis</code>	0..n	II.3.3.19.3.1	126
Mit diesem Element können Informationen zur Sprengstoffrechtlichen Erlaubnis der betroffenen Person übermittelt werden.				
<b>verteidigungsfall</b>	<code>type.Verteidigungsfall</code>	0..1	II.3.3.21.1	128
Mit diesem Element kann die Tatsache übermittelt, dass die betroffene Person bereits vor der Wehrerfassung (§ 15 Wehrpflichtgesetz) seines Jahrgangs erfasst worden ist.				

#### IV.16.5.25.1 Nutzung des Datentyps

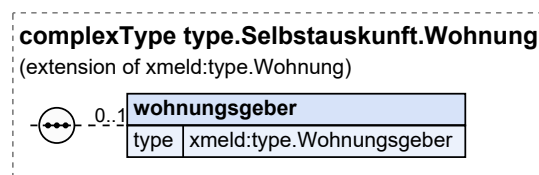
Dieser Typ kann in den folgenden Nachrichten übermittelt werden: [1710](#)

#### IV.16.5.26 Daten der Wohnung der betroffenen Person für die Selbstauskunft aus dem Melderegister

Typ: `type.Selbstauskunft.Wohnung`

Mit diesem Datentyp werden die Daten der Wohnung der betroffenen Person für die Selbstauskunft aus dem Melderegister abgebildet.

Abbildung IV.16.34. `type.Selbstauskunft.Wohnung`



Dieser Typ ist eine Erweiterung des Basistyps `type.Wohnung` (siehe [Abschnitt II.3.3.8.1 auf Seite 86](#)).

Kindelement von <code>type.Selbstauskunft.Wohnung</code>				
Kindelement	Typ	Anz.	Ref.	Seite
<b>wohnungsgeber</b>	<code>type.Wohnungsgeber</code>	<b>0..1</b>	<a href="#">II.3.3.20.1</a>	<a href="#">127</a>
Mit diesem Element können die Informationen zum Wohnungsgeber der betroffenen Person übermittelt werden.				

#### IV.16.5.26.1 Nutzung des Datentyps

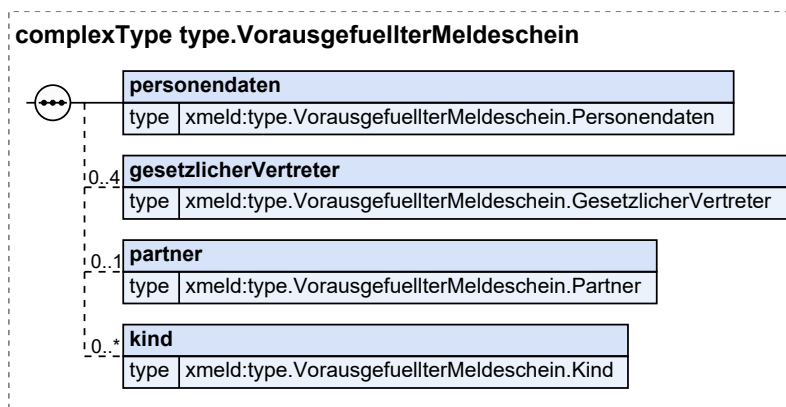
Dieser Typ kann in den folgenden Nachrichten übermittelt werden: [1710](#)

#### IV.16.5.27 Daten für den vorausgefüllten Meldeschein nach § 23a Abs. 1 BMG für die elektronische Anmeldung gemäß § 23a BMG

Typ: `type.VorausgefüllterMeldeschein`

Mit diesem Datentyp werden die Daten für den vorausgefüllten Meldeschein nach § 23a Abs. 1 BMG für die elektronische Anmeldung gemäß § 23a BMG abgebildet.

Abbildung IV.16.35. type.VorausgefüllterMeldeschein



Kindelemente von type.VorausgefüllterMeldeschein				
Kindelement	Typ	Anz.	Ref.	Seite
personendaten	type.VorausgefüllterMeldeschein. Personendaten	1	IV.16.5. 33	1473
Mit diesem Element werden die Daten der betroffenen Person übermittelt.				
gesetzlicherVertreter	type.VorausgefüllterMeldeschein. GesetzlicherVertreter	0..4	IV.16.5. 30	1470
Mit diesem Element können Daten zum gesetzlichen Vertreter der betroffenen Person übermittelt werden.				
partner	type.VorausgefüllterMeldeschein. Partner	0..1	IV.16.5. 32	1472
Mit diesem Element können Daten zum Ehegatten oder Lebenspartner der betroffenen Person übermittelt werden.				
kind	type.VorausgefüllterMeldeschein. Kind	0..n	IV.16.5. 31	1471
Mit diesem Element können Daten zum Kind der betroffenen Person übermittelt werden.				

#### IV.16.5.27.1 Nutzung des Datentyps

Dieser Typ kann in den folgenden Nachrichten übermittelt werden: [1704](#)

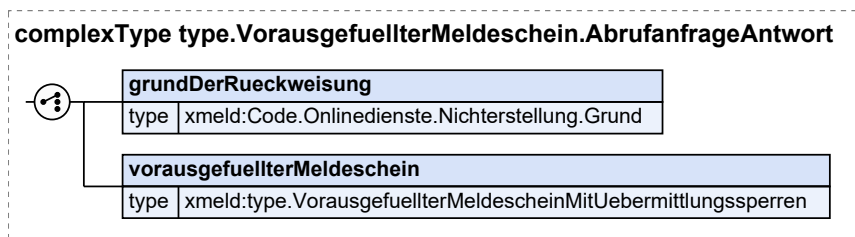
Von diesem Typ leiten ab: [type.VorausgefüllterMeldescheinMitUebermittlungssperren](#)

#### IV.16.5.28 Informationen zur Antwort auf die Abrufanfrage ür den vorausgefüllten Meldeschein nach § 23a Abs. 1 BMG

Typ: type.VorausgefüllterMeldeschein.AbrufanfrageAntwort

Mit diesem Datentyp werden die Informationen zur Antwort auf die Abrufanfrage ür den vorausgefüllten Meldeschein nach § 23a Abs. 1 BMG abgebildet. Die Antwort auf die Abrufanfrage enthält entweder Informationen dazu, warum die Auskunft nicht erteilt werden kann oder die zu beauskunftenden Informationen selbst.

Abbildung IV.16.36. type.VorausgefüellterMeldeschein.AbrufanfrageAntwort



Kindelemente von type.VorausgefüellterMeldeschein.AbrufanfrageAntwort				
Kindelement	Typ	Anz.	Ref.	Seite
grundDerRueckweisung	Code.Onlinedienste.Nichterstellung.Grund	1	II.3.5.2.47	151
Mit diesem Element wird der Grund angegeben, warum die Auskunft nicht erteilt werden kann.				
vorausgefüellterMeldeschein	type.VorausgefüellterMeldescheinMitUebermittlungssperren	1	IV.16.5.29	1469
Mit diesem Element werden die angeforderten Daten für den vorausgefüllten Meldeschein nach § 23a Abs. 1 BMG für die elektronische Anmeldung gemäß § 23a BMG übermittelt.				

#### IV.16.5.28.1 Nutzung des Datentyps

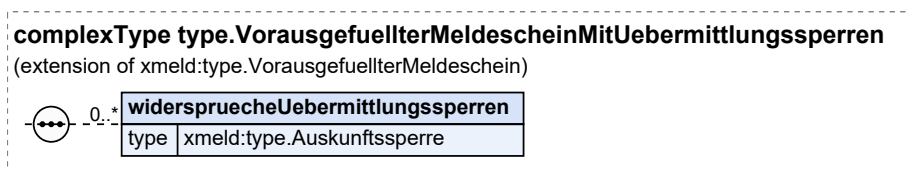
Dieser Typ kann in den folgenden Nachrichten übermittelt werden: [1703](#)

### IV.16.5.29 Daten für den vorausgefüllten Meldeschein nach § 23a Abs. 1 BMG inklusive der Widersprüche und Übermittlungssperren für die elektronische Anmeldung gemäß § 23a BMG

Typ: type.VorausgefüellterMeldescheinMitUebermittlungssperren

Mit diesem Datentyp werden die Daten für den vorausgefüllten Meldeschein nach § 23a Abs. 1 BMG für die elektronische Anmeldung gemäß § 23a BMG inklusive der bei der Wegzugsmeldebehörde vorliegenden Daten zu Widersprüchen und Übermittlungssperren abgebildet.

Abbildung IV.16.37. type.VorausgefüellterMeldescheinMitUebermittlungssperren



Dieser Typ ist eine Erweiterung des Basistyps type.VorausgefüellterMeldeschein (siehe [Abschnitt IV.16.5.27 auf Seite 1467](#)).

Kindelement von type.VorausgefuellterMeldescheinMitUebermittlungssperren				
Kindelement	Typ	Anz.	Ref.	Seite
widerspruecheUebermittlungssperren	type.Auskunftssperre	0..n	II.3.3.13.1	111
Mit diesem Element werden Informationen zu Widersprüchen und Übermittlungssperren zur betroffenen Person für den vorausgefüllten Meldeschein nach § 23a Abs. 1 BMG für die elektronische Anmeldung gemäß § 23a BMG übermittelt. Es sind die Schlüssel 2, 5, 7, 10, 13 der Anlage 1 des DSMeld zulässig.				

#### IV.16.5.29.1 Nutzung des Datentyps

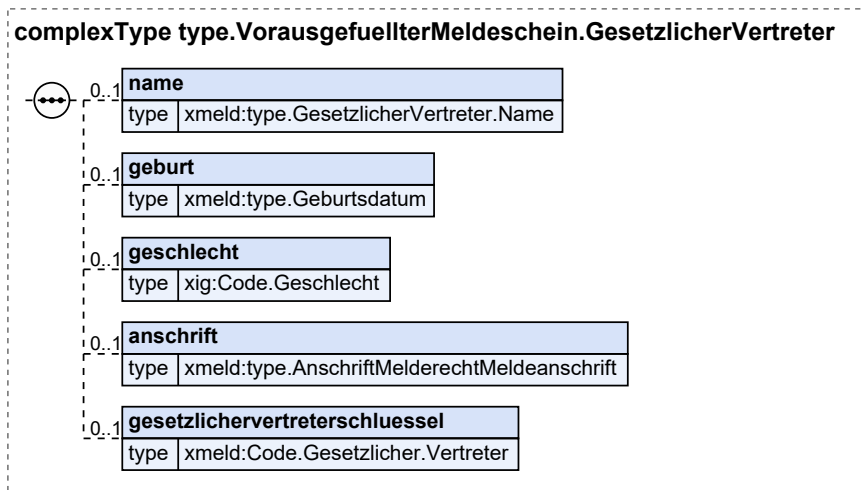
Dieser Typ kann in den folgenden Nachrichten übermittelt werden: [1703](#)

### IV.16.5.30 Daten zum gesetzlichen Vertreter für den vorausgefüllten Meldeschein nach § 23a Abs. 1 BMG für die elektronische Anmeldung gemäß § 23a BMG

Typ: type.VorausgefuellterMeldeschein.GesetzlicherVertreter

Mit diesem Datentyp werden die Daten zum gesetzlichen Vertreter für den vorausgefüllten Meldeschein nach § 23a Abs. 1 BMG für die elektronische Anmeldung gemäß § 23a BMG abgebildet.

Abbildung IV.16.38. type.VorausgefuellterMeldeschein.GesetzlicherVertreter



Kindelemente von type.VorausgefuellterMeldeschein.GesetzlicherVertreter				
Kindelement	Typ	Anz.	Ref.	Seite
name	type.GesetzlicherVertreter.Name	0..1	II.3.3.4.2	64
Mit diesem Element kann der Name des gesetzlichen Vertreters angegeben werden.				
geburt	type.Geburtsdatum	0..1	II.3.3.2.5.1	61
Mit diesem Element kann das Geburtsdatum des gesetzlichen Vertreters angegeben werden.				



Kindelemente von <code>type.VorausgefuellterMeldeschein.GesetzlicherVertreter</code>				
Kindelement	Typ	Anz.	Ref.	Seite
<b>geschlecht</b>	<code>Code.Geschlecht</code>	<b>0..1</b>	<a href="#">II.13.1</a>	<a href="#">269</a>
Mit diesem Element kann das Geschlecht des gesetzlichen Vertreters angegeben werden.				
<b>anschrift</b>	<code>type.AnschriftMelderechtMeldeanschrift</code>	<b>0..1</b>	<a href="#">II.3.3.7.2</a>	<a href="#">72</a>
Mit diesem Element kann die Anschrift des gesetzlichen Vertreters angegeben werden.				
<b>gesetzlichervertreterschlüssel</b>	<code>Code.Gesetzlicher.Vertreter</code>	<b>0..1</b>	<a href="#">II.3.5.2.35</a>	<a href="#">147</a>
Mit diesem Element kann die Art der gesetzlichen Vertretung angegeben werden.				

#### IV.16.5.30.1 Nutzung des Datentyps

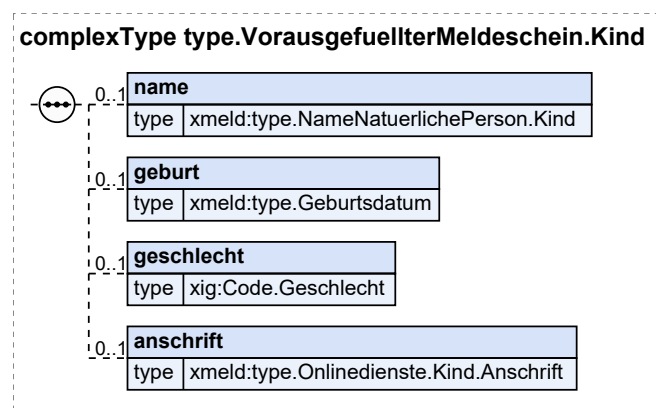
Dieser Typ kann in den folgenden Nachrichten übermittelt werden: [1703](#), [1704](#)

#### IV.16.5.31 Daten zum Kind der betroffenen Person für den vorausgefüllten Meldeschein nach § 23a Abs. 1 BMG für die elektronische Anmeldung gemäß § 23a BMG

Typ: `type.VorausgefuellterMeldeschein.Kind`

Mit diesem Datentyp werden die Daten zum Kind der betroffenen Person für den vorausgefüllten Meldeschein nach § 23a Abs. 1 BMG für die elektronische Anmeldung gemäß § 23a BMG abgebildet.

Abbildung IV.16.39. `type.VorausgefuellterMeldeschein.Kind`



Kindelemente von <code>type.VorausgefuellterMeldeschein.Kind</code>				
Kindelement	Typ	Anz.	Ref.	Seite
<b>name</b>	<code>type.NameNatuerlichePerson.Kind</code>	<b>0..1</b>	<a href="#">II.3.3.11.2.1</a>	<a href="#">107</a>
Mit diesem Element kann der Name des Kindes angegeben werden.				

Kindelemente von <code>type.VorausgefüllterMeldeschein.Kind</code>				
Kindelement	Typ	Anz.	Ref.	Seite
geburt	<code>type.Geburtsdatum</code>	0..1	<a href="#">II.3.3.2.5.1</a>	61
Mit diesem Element kann das Geburtsdatum des Kindes angegeben werden.				
geschlecht	<code>Code.Geschlecht</code>	0..1	<a href="#">II.13.1</a>	269
Mit diesem Element kann das Geschlecht des Kindes angegeben werden.				
anschrift	<code>type.Onlinedienste.Kind.Anschrift</code>	0..1	<a href="#">IV.16.5.5</a>	1442
Mit diesem Element kann die Anschrift des Kindes angegeben werden.				

#### IV.16.5.31.1 Nutzung des Datentyps

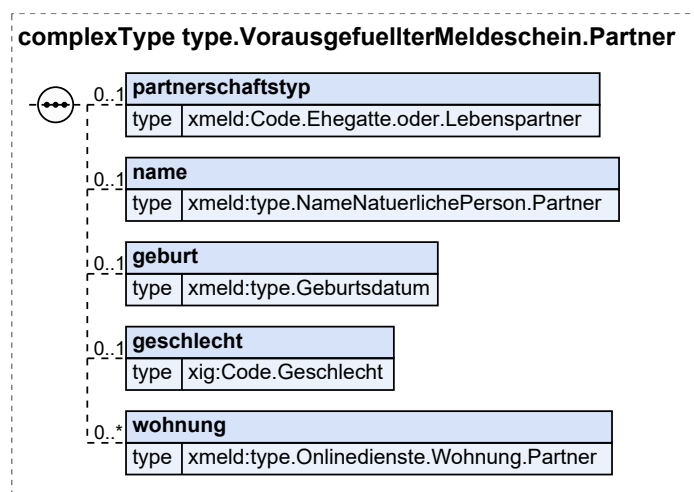
Dieser Typ kann in den folgenden Nachrichten übermittelt werden: [1703](#), [1704](#)

#### IV.16.5.32 Daten zum Partner der betroffenen Person für den vorausgefüllten Meldeschein nach § 23a Abs. 1 BMG für die elektronische Anmeldung gemäß § 23a BMG

Typ: `type.VorausgefüllterMeldeschein.Partner`

Mit diesem Datentyp werden die Daten zum Partner der betroffenen Person für den vorausgefüllten Meldeschein nach § 23a Abs. 1 BMG für die elektronische Anmeldung gemäß § 23a BMG abgebildet.

Abbildung IV.16.40. `type.VorausgefüllterMeldeschein.Partner`



Kindelemente von <code>type.VorausgefüllterMeldeschein.Partner</code>				
Kindelement	Typ	Anz.	Ref.	Seite
partnerschaftstyp	<code>Code.Ehegatte.oder.Lebenspartner</code>	0..1	<a href="#">II.3.5.2.29</a>	146

Kindelemente von <code>type.VorausgefüllterMeldeschein.Partner</code>				
Kindelement	Typ	Anz.	Ref.	Seite
Mit diesem Element kann der Partnerschaftstyp angegeben werden.				
<b>name</b>	<code>type.NameNatuerlichePerson.Partner</code>	<b>0..1</b>	<a href="#">II.3.3.10.4.2</a>	<a href="#">103</a>
Mit diesem Element kann der Name des Partners angegeben werden.				
<b>geburt</b>	<code>type.Geburtsdatum</code>	<b>0..1</b>	<a href="#">II.3.3.2.5.1</a>	<a href="#">61</a>
Mit diesem Element kann das Geburtsdatum des Partners angegeben werden.				
<b>geschlecht</b>	<code>Code.Geschlecht</code>	<b>0..1</b>	<a href="#">II.13.1</a>	<a href="#">269</a>
Mit diesem Element kann das Geschlecht des Partners angegeben werden.				
<b>wohnung</b>	<code>type.Onlinedienste.Wohnung.Partner</code>	<b>0..n</b>	<a href="#">IV.16.5.6</a>	<a href="#">1443</a>
Mit diesem Element können Informationen zu Wohnungen des Partners angegeben werden.				

#### IV.16.5.32.1 Nutzung des Datentyps

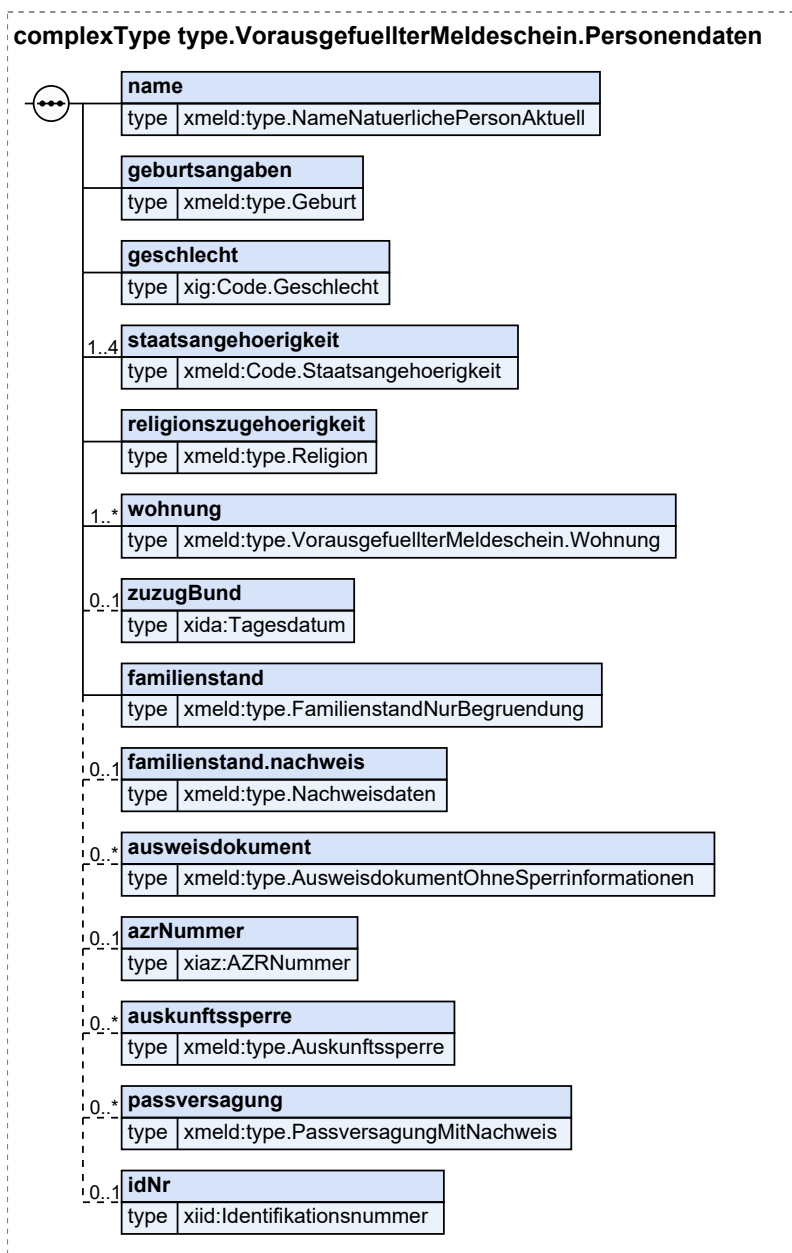
Dieser Typ kann in den folgenden Nachrichten übermittelt werden: [1703](#), [1704](#)

#### IV.16.5.33 Daten der betroffenen Person für den vorausgefüllten Meldeschein nach § 23a Abs. 1 BMG für die elektronische Anmeldung gemäß § 23a BMG

Typ: `type.VorausgefüllterMeldeschein.Personendaten`

Mit diesem Datentyp werden die Daten der betroffenen Person für den vorausgefüllten Meldeschein nach § 23a Abs. 1 BMG für die elektronische Anmeldung gemäß § 23a BMG abgebildet.

Abbildung IV.16.41. type.VorausgefuellterMeldeschein.Personendaten

**Kindelemente von type.VorausgefuellterMeldeschein.Personendaten**

Kindelement	Typ	Anz.	Ref.	Seite
<b>name</b>	<b>type.NameNatuerlichePersonAktuell</b>	<b>1</b>	<b>II.3.3.1.5.1</b>	<b>48</b>
Mit diesem Element werden die Namen zur betroffenen Person für den vorausgefüllten Meldeschein nach § 23a Abs. 1 BMG für die elektronische Anmeldung gemäß § 23a BMG übermittelt.				
<b>geburtsangaben</b>	<b>type.Geburt</b>	<b>1</b>	<b>II.3.3.2.1</b>	<b>57</b>
Mit diesem Element werden die Geburtsangaben zur betroffenen Person für den vorausgefüllten Meldeschein nach § 23a Abs. 1 BMG für die elektronische Anmeldung gemäß § 23a BMG übermittelt.				

Kindelemente von type.VorausgefüllterMeldeschein.Personendaten				
Kindelement	Typ	Anz.	Ref.	Seite
<b>geschlecht</b>	Code.Geschlecht	1	II.13.1	269
Mit diesem Element wird das Geschlecht der betroffenen Person für den vorausgefüllten Meldeschein nach § 23a Abs. 1 BMG für die elektronische Anmeldung gemäß § 23a BMG übermittelt.				
<b>staatsangehoerigkeit</b>	Code.Staatsangehoerigkeit	1..4	II.3.5.2.57	153
Mit diesem Element wird die Staatsangehörigkeit zur betroffenen Person für den vorausgefüllten Meldeschein nach § 23a Abs. 1 BMG für die elektronische Anmeldung gemäß § 23a BMG übermittelt.				
<b>religionszugehoerigkeit</b>	type.Religion	1	II.3.3.6.1	69
Mit diesem Element werden Daten zur Religionszugehörigkeit zur betroffenen Person für den vorausgefüllten Meldeschein nach § 23a Abs. 1 BMG für die elektronische Anmeldung gemäß § 23a BMG übermittelt.				
<b>wohnung</b>	type.VorausgefüllterMeldeschein.Wohnung	1..n	IV.16.5.34	1476
Mit diesem Element werden die Daten zur Wohnung zur betroffenen Person für den vorausgefüllten Meldeschein nach § 23a Abs. 1 BMG für die elektronische Anmeldung gemäß § 23a BMG übermittelt.				
<b>zuzugBund</b>	Tagesdatum	0..1	II.13.1	269
Mit diesem Element wird das Datum des letzten Zuzugs aus dem Ausland in die Bundesrepublik Deutschland zur betroffenen Person für den vorausgefüllten Meldeschein nach § 23a Abs. 1 BMG für die elektronische Anmeldung gemäß § 23a BMG übermittelt.				
<b>familienstand</b>	type.FamilienstandNurBegrueundung	1	II.3.3.9.4.1	96
Mit diesem Element werden Daten zum Familienstand zur betroffenen Person für den vorausgefüllten Meldeschein nach § 23a Abs. 1 BMG für die elektronische Anmeldung gemäß § 23a BMG übermittelt.				
<b>familienstand.nachweis</b>	type.Nachweisdaten	0..1	II.3.3.22.1	129
Mit diesem Element werden die Informationen zum Standesamt der letzten Eheschließung oder zur zuständigen Behörde der letzten Begründung einer Lebenspartnerschaft (DSMeld 1403) für den vorausgefüllten Meldeschein nach § 23a Abs. 1 BMG für die elektronische Anmeldung gemäß § 23a BMG übermittelt.				
<b>ausweisdokument</b>	type.AusweisdokumentOhneSperrinformationen	0..n	II.3.3.12.2.1	110
Mit diesem Element werden Informationen zum Ausweisdokument zur betroffenen Person für den vorausgefüllten Meldeschein nach § 23a Abs. 1 BMG für die elektronische Anmeldung gemäß § 23a BMG übermittelt.				
<b>azrNummer</b>	AZRNummer	0..1	II.13.1	269
Mit diesem Element wird die AZR-Nummer zur betroffenen Person für den vorausgefüllten Meldeschein nach § 23a Abs. 1 BMG für die elektronische Anmeldung gemäß § 23a BMG übermittelt.				
<b>auskunftssperre</b>	type.Auskunftssperre	0..n	II.3.3.13.1	111
Mit diesem Element werden Informationen zu Auskunftssperren nach § 51 BMG zur betroffenen Person für den vorausgefüllten Meldeschein nach § 23a Abs. 1 BMG für die elektronische Anmeldung gemäß § 23a BMG übermittelt. Es sind die Schlüssel 3 und 11 der Anlage 1 des DSMeld zulässig.				
<b>passversagung</b>	type.PassversagungMitNachweis	0..n	II.3.3.17.3.1	121
Mit diesem Element wird für den vorausgefüllten Meldeschein nach § 23a Abs. 1 BMG für die elektronische Anmeldung gemäß § 23a BMG übermittelt, dass zur betroffenen Person Pass- oder Personalausweisversagungsgründe vorliegen sowie die Nachweisdaten dazu.				

Kindelemente von <code>type.VorausgefüllterMeldeschein.Personendaten</code>				
Kindelement	Typ	Anz.	Ref.	Seite
<b>idNr</b>	<b>Identifikationsnummer</b>	<b>0..1</b>	<a href="#">II.13.1</a>	<a href="#">269</a>
Mit diesem Element wird die Identifikationsnummer nach § 139b AO gem. § 9 Abs. 1 Satz 1 Nr. 8 BMeldDigiV übermittelt.				

#### IV.16.5.33.1 Nutzung des Datentyps

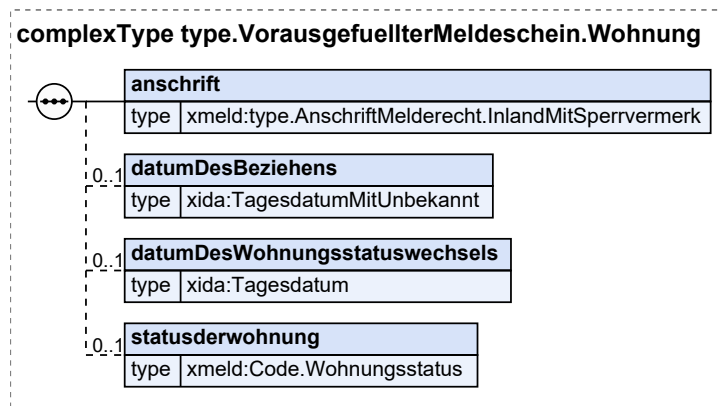
Dieser Typ kann in den folgenden Nachrichten übermittelt werden: [1703](#), [1704](#)

#### IV.16.5.34 Daten der Wohnung der betroffenen Person für den vorausgefüllten Meldeschein nach § 23a Abs. 1 BMG für die elektronische Anmeldung gemäß § 23a BMG

Typ: `type.VorausgefüllterMeldeschein.Wohnung`

Mit diesem Datentyp werden die Daten der Wohnung der betroffenen Person für den vorausgefüllten Meldeschein nach § 23a Abs. 1 BMG für die elektronische Anmeldung gemäß § 23a BMG abgebildet.

Abbildung IV.16.42. `type.VorausgefüllterMeldeschein.Wohnung`



Kindelemente von <code>type.VorausgefüllterMeldeschein.Wohnung</code>				
Kindelement	Typ	Anz.	Ref.	Seite
<b>anschrift</b>	<b><code>type.AnschriftMelderecht.InlandMitSperrvermerk</code></b>	<b>1</b>	<a href="#">II.3.3.7.8</a>	<a href="#">79</a>
Mit diesem Element wird die Anschrift der Wohnung übermittelt.				
<b>datumDesBeziehens</b>	<b><code>TagesdatumMitUnbekannt</code></b>	<b>0..1</b>	<a href="#">II.13.1</a>	<a href="#">269</a>
Mit diesem Element wird das Datum des Beziehens der Wohnung übermittelt; vgl. Blatt 1301.				
<b>datumDesWohnungsstatuswechsels</b>	<b><code>Tagesdatum</code></b>	<b>0..1</b>	<a href="#">II.13.1</a>	<a href="#">269</a>
Mit diesem Element wird das Datum des Wirksamwerdens des neuen Wohnungsstatus übermittelt (siehe DSMeld-Blatt 1301a).				

Kindelemente von <code>type.VorausgefuellterMeldeschein.Wohnung</code>				
Kindelement	Typ	Anz.	Ref.	Seite
<b>statusderwohnung</b>	<code>Code.Wohnungsstatus</code>	<b>0..1</b>	<a href="#">II.3.5.2.67</a>	<a href="#">156</a>
Mit diesem Element wird der Status der Wohnung übermittelt. Es ist zu unterscheiden, ob es sich um die alleinige bzw. die Haupt- oder eine Nebenwohnung handelt.				

#### IV.16.5.34.1 Nutzung des Datentyps

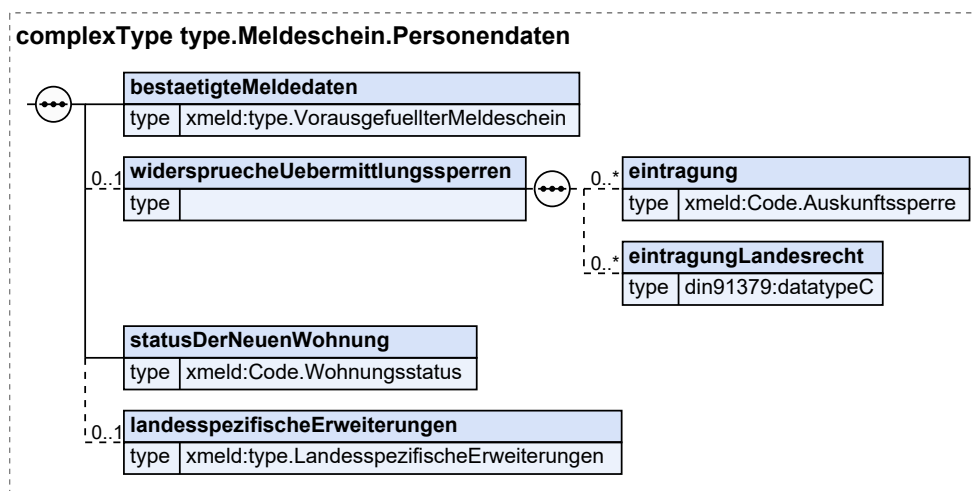
Dieser Typ kann in den folgenden Nachrichten übermittelt werden: [1703](#), [1704](#)

### IV.16.5.35 Personendaten zum Meldeschein

Typ: `type.Meldeschein.Personendaten`

Mit diesem Datentyp werden die Personendaten zum Meldeschein gemäß § 23a Abs. 2 BMG i. V. m. § 9 Abs. 2 BMeldDigiV abgebildet.

Abbildung IV.16.43. `type.Meldeschein.Personendaten`



Kindelemente von <code>type.Meldeschein.Personendaten</code>				
Kindelement	Typ	Anz.	Ref.	Seite
<b>bestaetigteMeldedaten</b>	<code>type.VorausgefuellterMeldeschein</code>	<b>1</b>	<a href="#">IV.16.5.27</a>	<a href="#">1467</a>
Mit diesem Element werden die bestätigten Daten zum vorausgefüllten Meldeschein gemäß § 23a Abs. 1 BMG i. V. m. § 9 Abs. 1 BMeldDigiV übermittelt.				
<b>widerspruecheUebermittlungssperren</b>		<b>0..1</b>		
Mit diesem Element werden die auf Wunsch der betroffenen Person einzutragenden Widersprüche und Übermittlungssperren übermittelt.				
<b>eintragung</b>	<code>Code.Auskunftssperre</code>	<b>0..n</b>	<a href="#">II.3.5.2.4</a>	<a href="#">139</a>

Kindelemente von <code>type.Meldeschein.Personendaten</code>				
Kindelement	Typ	Anz.	Ref.	Seite
<p>Mit diesem Element werden die auf Wunsch der betroffenen Person einzutragenden Widersprüche und Übermittlungssperren übermittelt. Es sind nur die Schlüssel 2, 5, 7, 10 und 13 der Anlage 1 des DSMeld zulässig.</p> <p><b>eintragungLandesrecht</b></p> <p>Mit diesem Element werden die auf Wunsch der betroffenen Person einzutragenden Widersprüche und Übermittlungssperren nach jeweiligem Landesrecht übermittelt.</p>	<code>datatypeC</code>	0..n	II.13.2	270
<b>statusDerNeuenWohnung</b>	<code>Code.Wohnungsstatus</code>	1	II.3.5.2.67	156
Mit diesem Element wird der Status der neuen Wohnung der betroffenen Person übermittelt.				
<b>landesspezifischeErweiterungen</b>	<code>type.LandesspezifischeErweiterungen</code>	0..1	II.3.4.1	132
Mit diesem Element können durch Landesrecht bestimmte zusätzliche Daten gemäß § 55 Abs. 1 BMG i. V. m. landesrechtlichen Regelungen übermittelt werden.				

#### IV.16.5.35.1 Nutzung des Datentyps

Dieser Typ kann in den folgenden Nachrichten übermittelt werden: [1704](#)

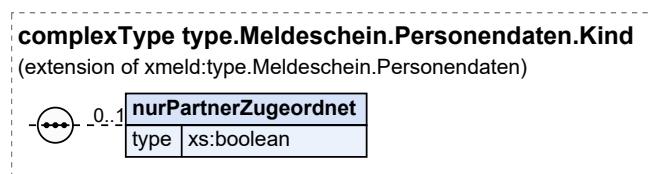
Von diesem Typ leiten ab: [type.Meldeschein.Personendaten.Kind](#)

#### IV.16.5.36 Personendaten des mitzuziehenden Kindes zum Meldeschein

Typ: `type.Meldeschein.Personendaten.Kind`

Mit diesem Datentyp werden die Personendaten zum Meldeschein gemäß § 23a Abs. 2 BMG i. V. m. § 9 Abs. 2 BMeldDigiV eines mitzuziehenden Kindes abgebildet.

Abbildung IV.16.44. `type.Meldeschein.Personendaten.Kind`



Dieser Typ ist eine Erweiterung des Basistyps `type.Meldeschein.Personendaten` (siehe [Abschnitt IV.16.5.35 auf Seite 1477](#)).

Kindelement von <code>type.Meldeschein.Personendaten.Kind</code>				
Kindelement	Typ	Anz.	Ref.	Seite
<b>nurPartnerZugeordnet</b>	<code>xs:boolean</code>	0..1		
Mit diesem Element wird übermittelt, dass das Kind ausschließlich dem Partner der berechtigten Person beige-schrieben ist.				
In diesem Element/Attribut ist nur Wert „true“ zulässig (fixed-Wert).				



### IV.16.5.36.1 Nutzung des Datentyps

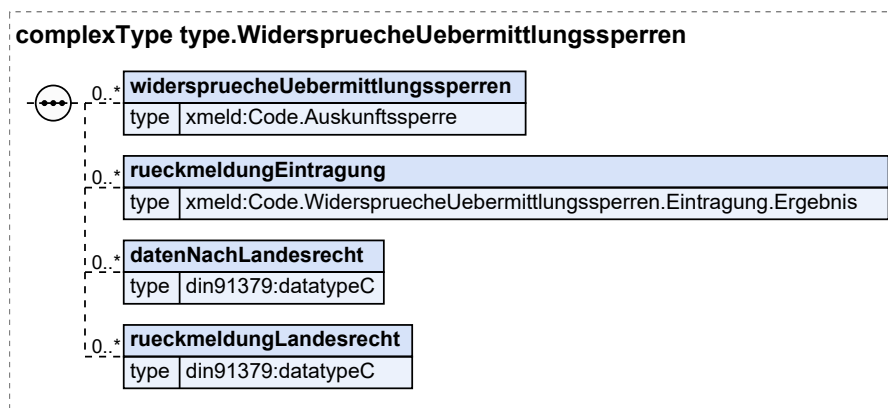
Dieser Typ kann in den folgenden Nachrichten übermittelt werden: [1704](#)

## IV.16.5.37 Daten zu Widersprüchen und Übermittlungssperren im Kontext des Datenaustausches mit den Verwaltungsportalen

Typ: `type.WiderspruecheUebermittlungssperren`

Mit diesem Datentyp werden die Daten zu Widersprüchen und Übermittlungssperren abgebildet.

Abbildung IV.16.45. `type.WiderspruecheUebermittlungssperren`



Kindelemente von <code>type.WiderspruecheUebermittlungssperren</code>				
Kindelement	Typ	Anz.	Ref.	Seite
<b>widerspruecheUebermittlungssperren</b>	<code>Code.Auskunftssperre</code>	<b>0..n</b>	<a href="#">II.3.5.2.4</a>	<a href="#">139</a>
Mit diesem Element werden die Daten zu Widersprüchen und Übermittlungssperren der betroffenen Person gemäß DSMeld-Blatt 1801 übermittelt.				
Es dürfen ausschließlich die Schlüssel 2, 5, 7, 10, 13 der Anlage 1 des DSMeld übermittelt werden (siehe Begründung zu § 8 BMeldDigV).				
Sofern vom Verwaltungsportal eine <a href="#">Nachricht 1713</a> oder eine <a href="#">Nachricht 1714</a> vorausging, sind in diesem Element die Widersprüche und Übermittlungssperren der betroffenen Person nach Eintragung bzw. Löschung der Widersprüche und Übermittlungssperren zu übermitteln.				
<b>rueckmeldungEintragung</b>	<code>Code.WiderspruecheUebermittlungssperren.Eintragung.Ergebnis</code>	<b>0..n</b>	<a href="#">II.3.5.2.65</a>	<a href="#">155</a>
Mit diesem Element wird der Grund mitgeteilt, warum ein bestimmter Schlüssel nicht eingetragen werden konnten.				
Dieses Element ist nur zu nutzen, wenn eine <a href="#">Nachricht 1713</a> oder eine <a href="#">Nachricht 1714</a> vorausging und Plausibilitätsprüfungen dazu führten, dass ein Widerspruch oder eine Übermittlungssperre aus rechtlichen oder tatsächlichen Gründen nicht eingetragen werden konnte.				
<b>datenNachLandesrecht</b>	<code>datatypeC</code>	<b>0..n</b>	<a href="#">II.13.2</a>	<a href="#">270</a>
Mit diesem Element können Daten zu Widersprüchen und Übermittlungssperren, die nach Landesrecht gespeichert werden, übermittelt werden.				

Kindelemente von <code>type.WiderspruecheUebermittlungssperren</code>				
Kindelement	Typ	Anz.	Ref.	Seite
Sofern vom Verwaltungsportal eine <a href="#">Nachricht 1713</a> oder eine <a href="#">Nachricht 1714</a> vorausging, sind in diesem Element die Widersprüche und Übermittlungssperren nach Landesrecht der betroffenen Person nach Eintragung bzw. Löschung der Widersprüche und Übermittlungssperren nach Landesrecht zu übermitteln.				
<b>rueckmeldungLandesrecht</b>	<code>datatypeC</code>	<b>0..n</b>	<a href="#">II.13.2</a>	<a href="#">270</a>
Wenn eine <a href="#">Nachricht 1713</a> oder eine <a href="#">Nachricht 1714</a> vorausging, können mit diesem Element Rückmeldungen nach Landesrecht abgebildet werden.				

#### IV.16.5.37.1 Nutzung des Datentyps

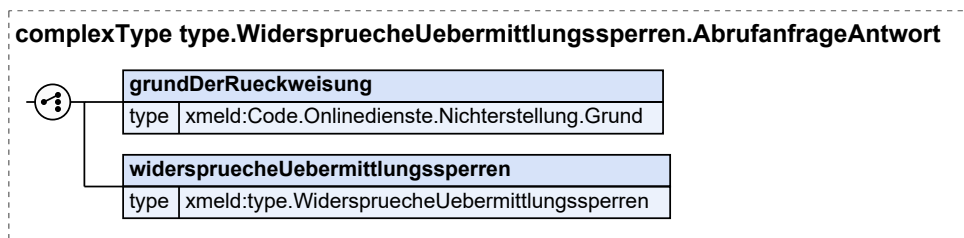
Dieser Typ kann in den folgenden Nachrichten übermittelt werden: [1707](#), [1712](#), [1715](#)

### IV.16.5.38 Informationen zur Antwort auf die Abrufanfrage zu Widersprüchen und Übermittlungssperren

Typ: `type.WiderspruecheUebermittlungssperren.AbrufanfrageAntwort`

Mit diesem Datentyp werden die Informationen zur Antwort auf die Abrufanfrage zu Widersprüchen und Übermittlungssperren abgebildet. Die Antwort auf die Abrufanfrage enthält entweder Informationen dazu, warum die Auskunft nicht erteilt werden kann oder die zu beauskunftenden Informationen selbst.

Abbildung IV.16.46. `type.WiderspruecheUebermittlungssperren.AbrufanfrageAntwort`



Kindelemente von <code>type.WiderspruecheUebermittlungssperren.AbrufanfrageAntwort</code>				
Kindelement	Typ	Anz.	Ref.	Seite
<b>grundDerRueckweisung</b>	<code>Code.Onlinedienste.Nichterstellung.Grund</code>	<b>1</b>	<a href="#">II.3.5.2.47</a>	<a href="#">151</a>
Mit diesem Element wird der Grund angegeben, warum die Auskunft nicht erteilt werden kann.				
<b>widerspruecheUebermittlungssperren</b>	<code>type.WiderspruecheUebermittlungssperren</code>	<b>1</b>	<a href="#">IV.16.5.37</a>	<a href="#">1479</a>
Mit diesem Element werden die Daten zu Widersprüchen und Übermittlungssperren übermittelt.				

#### IV.16.5.38.1 Nutzung des Datentyps

Dieser Typ kann in den folgenden Nachrichten übermittelt werden: [1712](#), [1715](#)

## IV.16.6 Die Nachrichten

In der folgenden Tabelle fassen wir alle in diesem Kapitel beschriebenen Nachrichten zusammen.

Alle Nachrichten zu „Onlinedienste“				
Bezeichnung	Nr.	Beschreibung	Dienst	Seite
Abrufanfrage zur Meldebescheinigung	1700	<p>Mit dieser Nachricht wird der Abruf einer Meldebescheinigung nach §§ 18, 18a BMG i. V. m. §§ 5, 6 BMeldDigiV durch ein Verwaltungsportal gemäß BMG abgebildet.</p> <p>Diese Nachricht wird versendet vom</p> <ul style="list-style-type: none"> <li>Verwaltungsportal im Falle eines Abrufs einer Meldebescheinigung nach §§ 18, 18a BMG i. V. m. §§ 5, 6 BMeldDigiV (Prozess siehe <a href="#">Abschnitt IV.16.4.5.1 auf Seite 1414</a>).</li> </ul>	xmeld2505Meldebescheinigung	<a href="#">1485</a>
Antwort zur Meldebescheinigung	1701	<p>Mit dieser Nachricht werden die Antworten der Meldebehörden auf Abrufanfragen zur Meldebescheinigung nach §§ 18, 18a BMG i. V. m. §§ 5, 6 BMeldDigiV abgebildet.</p> <p>Diese Nachricht wird versendet von der</p> <ul style="list-style-type: none"> <li>Meldebehörde der Hauptwohnung oder Meldebehörde der alleinigen Wohnung im Falle eines Abrufs einer Meldebescheinigung nach §§ 18, 18a BMG i. V. m. §§ 5, 6 BMeldDigiV (Prozess siehe <a href="#">Abschnitt IV.16.4.5.1 auf Seite 1414</a>).</li> </ul>	xmeld2505Meldebescheinigung	<a href="#">1485</a>
Abrufanfrage zum vorausgefüllten Meldeschein	1702	<p>Mit dieser Nachricht wird der Abruf eines vorausgefüllten Meldescheins gemäß § 23a Abs. 1 BMG i. V. m. § 9 Abs. 1 BMeldDigiV abgebildet.</p> <p>Diese Nachricht wird versendet vom</p> <ul style="list-style-type: none"> <li>Verwaltungsportal im Falle eines Abrufs eines vorausgefüllten Meldescheins gemäß § 23a Abs. 1 BMG i. V. m. § 9 Abs. 1 BMeldDigiV (Prozess siehe <a href="#">Abschnitt IV.16.4.5.6 auf Seite 1436</a>).</li> </ul>	xmeld2505VorausgefüllterMeldeschein	<a href="#">1486</a>
Antwort zum vorausgefüllten Meldeschein	1703	<p>Mit dieser Nachricht werden die Antworten der Meldebehörden auf Abrufanfragen zum vorausgefüllten Meldescheins gemäß § 23a Abs. 1 BMG i. V. m. § 9 Abs. 1 BMeldDigiV abgebildet.</p> <p>Diese Nachricht wird versendet von der</p> <ul style="list-style-type: none"> <li>Meldebehörde der Hauptwohnung oder Meldebehörde der alleinigen Wohnung im Falle eines Abrufs eines vorausgefüllten Meldescheins gemäß § 23a Abs. 1 BMG i. V. m. § 9 Abs. 1 BMeldDigiV (Prozess siehe <a href="#">Abschnitt IV.16.4.5.6 auf Seite 1436</a>).</li> </ul>	xmeld2505VorausgefüllterMeldeschein	<a href="#">1487</a>

Alle Nachrichten zu „Onlinedienste“				
Bezeichnung	Nr.	Beschreibung	Dienst	Seite
Meldeschein	1704	<p>Mit dieser Nachricht wird der vollständige Meldeschein gemäß § 23a Abs. 2 BMG und § 24 Abs. 1 Satz 1 BMG i. V. m. § 9 Abs. 2 BMeldDigiV im Kontext der elektronischen Anmeldung gemäß §§ 23a, 24 Abs. 2 BMG i. V. m. §§ 9, 10 BMeldDigiV abgebildet.</p> <p>Diese Nachricht wird versendet vom</p> <ul style="list-style-type: none"> <li>Verwaltungsportal im Falle einer elektronischen Anmeldung gemäß §§ 23a, 24 Abs. 2 BMG i. V. m. §§ 9, 10 BMeldDigiV (Prozess siehe <a href="#">Abschnitt IV.16.4.5.5 auf Seite 1427</a>).</li> </ul>	xmeld2505eAnmeldu ng2mb	<a href="#">1488</a>
Statusmitteilung	1705	<p>Mit dieser Nachricht wird eine Statusmitteilung im Kontext der elektronischen Anmeldung gemäß §§ 23a, 24 Abs. 2 BMG i. V. m. §§ 9, 10 BMeldDigiV abgebildet.</p> <p>Diese Nachricht wird versendet von</p> <ul style="list-style-type: none"> <li>der Zuzugsmeldebehörde im Falle einer elektronischen Anmeldung gemäß §§ 23a, 24 Abs. 2 BMG i. V. m. §§ 9, 10 BMeldDigiV (Prozess siehe <a href="#">Abschnitt IV.16.4.5.5 auf Seite 1427</a>).</li> </ul>	xmeld2505eAnmeldu ng	<a href="#">1490</a>
Mitteilung des Bestätigungs-codes	1706	<p>Mit dieser Nachricht wird der Bestätigungscode gemäß § 23a Abs. 3 BMG i. V. m. § 9 Abs. 3 BMeldDigiV im Kontext der elektronischen Anmeldung gemäß §§ 23a, 24 Abs. 2 BMG i. V. m. §§ 9, 10 BMeldDigiV abgebildet.</p> <p>Diese Nachricht wird versendet vom</p> <ul style="list-style-type: none"> <li>Verwaltungsportal im Falle einer elektronischen Anmeldung gemäß §§ 23a, 24 Abs. 2 BMG i. V. m. §§ 9, 10 BMeldDigiV (Prozess siehe <a href="#">Abschnitt IV.16.4.5.5 auf Seite 1427</a>).</li> </ul>	xmeld2505eAnmeldu ng2mb	<a href="#">1492</a>
Ergebnismitteilung	1707	<p>Mit dieser Nachricht wird die Antwort auf die elektronische Anmeldung gemäß §§ 23a, 24 Abs. 2 BMG i. V. m. §§ 9, 10 BMeldDigiV abgebildet. Sofern die elektronische Anmeldung nicht abgelehnt werden muss, enthält diese Nachricht die amtliche Meldebestätigung gemäß § 24 Abs. 2 BMG i. V. m. § 10 BMeldDigiV.</p> <p>Diese Nachricht wird versendet von</p> <ul style="list-style-type: none"> <li>der Zuzugsmeldebehörde im Falle einer elektronischen Anmeldung gemäß §§ 23a, 24 Abs. 2 BMG i. V. m. §§ 9, 10 BMeldDigiV (Prozess siehe <a href="#">Abschnitt IV.16.4.5.5 auf Seite 1427</a>).</li> </ul>	xmeld2505eAnmeldu ng	<a href="#">1492</a>

Alle Nachrichten zu „Onlinedienste“				
Bezeichnung	Nr.	Beschreibung	Dienst	Seite
Abrufanfrage zur beschränkten Selbstauskunft aus dem Melderegister	1708	Mit dieser Nachricht wird der Abruf einer beschränkten Selbstauskunft aus dem Melderegister abgebildet.  Diese Nachricht wird versendet vom  <ul style="list-style-type: none"> <li>Verwaltungsportal im Falle eines Abrufes einer beschränkten Selbstauskunft aus dem Melderegister (Prozess siehe <a href="#">Abschnitt IV.16.4.5.2 auf Seite 1416</a>).</li> </ul>	xmeld2505SelbstauskunftSynchron	<a href="#">1496</a>
Status zur beschränkten Selbstauskunft aus dem Melderegister	1709	Mit dieser Nachricht wird der Status zur beschränkten Selbstauskunft aus dem Melderegister abgebildet.  Diese Nachricht wird versendet von der  <ul style="list-style-type: none"> <li>Meldebehörde der Hauptwohnung, Meldebehörde der alleinigen Wohnung oder der Meldebehörde der Nebenwohnung im Falle eines Abrufes einer beschränkten Selbstauskunft aus dem Melderegister (Prozess siehe <a href="#">Abschnitt IV.16.4.5.2 auf Seite 1416</a>).</li> </ul>	xmeld2505SelbstauskunftSynchron	<a href="#">1497</a>
Beschränkte Selbstauskunft aus dem Melderegister	1710	Mit dieser Nachricht wird die beschränkte Selbstauskunft aus dem Melderegister gemäß Artikel 15 DSGVO i. V. m. § 10 BMG, § 7 BMeldDigiV abgebildet.  Diese Nachricht wird versendet von der  <ul style="list-style-type: none"> <li>Meldebehörde der Hauptwohnung, Meldebehörde der alleinigen Wohnung oder der Meldebehörde der Nebenwohnung im Falle eines Abrufes einer beschränkten Selbstauskunft aus dem Melderegister (Prozess siehe <a href="#">Abschnitt IV.16.4.5.2 auf Seite 1416</a>),</li> </ul>	xmeld2505Selbstauskunft	<a href="#">1498</a>
Abrufanfrage zu Widersprüchen und Übermittlungssperren	1711	Mit dieser Nachricht wird der Abruf der Daten zu Widersprüchen und Übermittlungssperren gemäß Artikel 15 Abs. 1 Buchstabe e) DSGVO i. V. m. § 8 Abs. 1 BMeldDigiV abgebildet.  Diese Nachricht wird versendet vom  <ul style="list-style-type: none"> <li>Verwaltungsportal im Falle eines Abrufes der Daten zu Widersprüchen und Übermittlungssperren (Prozess siehe <a href="#">Abschnitt IV.16.4.5.3 auf Seite 1420</a>).</li> </ul>	xmeld2505WidersprucheUebermittlungssperren	<a href="#">1499</a>
Mitteilung der Daten zu Widersprüchen und Übermittlungssperren	1712	Mit dieser Nachricht werden die Antworten der Meldebehörden auf Abrufanfragen der Daten zu Widersprüchen und Übermittlungssperren gemäß Artikel 15 Abs. 1 Buchstabe e) DSGVO i. V. m. § 8 Abs. 1 BMeldDigiV sowie auf Eintragungs- und Löschungsünsche nach §§ 36 Abs. 2, 42 Abs. 3 Satz	xmeld2505WidersprucheUebermittlungssperren	<a href="#">1500</a>

Alle Nachrichten zu „Onlinedienste“				
Bezeichnung	Nr.	Beschreibung	Dienst	Seite
		<p>2, 50 Abs. 1, 2, 3 in Verbindung mit Abs. 5 BMG sowie landesrechtlichen Regelungen i. V. m. § 8 Abs. 2 und 3 BMeldDigiV abgebildet.</p> <p>Diese Nachricht wird versendet von der</p> <ul style="list-style-type: none"> <li>• Meldebehörde der Hauptwohnung, Meldebehörde der alleinigen Wohnung oder der Meldebehörde der Nebenwohnung im Falle eines Abrufes der Daten zu Widersprüchen und Übermittlungssperren (Prozess siehe <a href="#">Abschnitt IV.16.4.5.3 auf Seite 1420</a>),</li> <li>• Meldebehörde der Hauptwohnung, Meldebehörde der alleinigen Wohnung oder der Meldebehörde der Nebenwohnung im Falle einer Eintragung und Löschung von Widersprüchen und Übermittlungssperren (Prozess siehe <a href="#">Abschnitt IV.16.4.5.4 auf Seite 1422</a>).</li> </ul>		
Nachricht zur Eintragung und Löschung von Widersprüchen und Übermittlungssperren	1713	<p>Mit dieser Nachricht werden Widersprüche und Übermittlungssperren gemäß § 8 Abs. 2 und 3 BMeldDigiV im Auftrag der betroffenen Person eingetragen bzw. gelöscht.</p> <p>Diese Nachricht wird versendet vom</p> <ul style="list-style-type: none"> <li>• Verwaltungsportal im Falle Eintragung und Löschung von Widersprüchen und Übermittlungssperren (Prozess siehe <a href="#">Abschnitt IV.16.4.5.4 auf Seite 1422</a>).</li> </ul>	xmeld2505WidersprucheUebermittlungssperren	<a href="#">1501</a>
Nachricht zur Eintragung und Löschung von Widersprüchen und Übermittlungssperren (asynchron)	1714	<p>Mit dieser Nachricht werden Widersprüche und Übermittlungssperren gemäß § 8 Abs. 2 und 3 BMeldDigiV im asynchronen Verfahren im Auftrag der betroffenen Person eingetragen bzw. gelöscht.</p> <p>Diese Nachricht wird versendet vom</p> <ul style="list-style-type: none"> <li>• Verwaltungsportal im Falle Eintragung und Löschung von Widersprüchen und Übermittlungssperren (Prozess siehe <a href="#">Abschnitt IV.16.4.5.4 auf Seite 1422</a>).</li> </ul>	xmeld2505WidersprucheUebermittlungssperren2mb	<a href="#">1502</a>
Mitteilung der Daten zu Widersprüchen und Übermittlungssperren (asynchron)	1715	<p>Mit dieser Nachricht werden die Antworten der Meldebehörden auf Eintragungs- und Löschungswünsche nach §§ 36 Abs. 2, 42 Abs. 3 Satz 2, 50 Abs. 1, 2, 3 in Verbindung mit Abs. 5 BMG sowie landesrechtlichen Regelungen i. V. m. § 8 Abs. 2 und 3 BMeldDigiV im asynchronen Verfahren abgebildet.</p> <p>Diese Nachricht wird versendet von der</p> <ul style="list-style-type: none"> <li>• Meldebehörde der Hauptwohnung, Meldebehörde der alleinigen Wohnung oder</li> </ul>	xmeld2505WidersprucheUebermittlungssperrenAsynchron	<a href="#">1503</a>

Alle Nachrichten zu „Onlinedienste“				
Bezeichnung	Nr.	Beschreibung	Dienst	Seite
		der Meldebehörde der Nebenwohnung im Falle einer Eintragung und Löschung von Widersprüchen und Übermittlungssperren (Prozess siehe <a href="#">Abschnitt IV.16.4.5.4 auf Seite 1422</a> ).		

### IV.16.6.1 Abrufanfrage zur Meldebescheinigung

Nachricht: `onlinedienste.abrufanfrage.meldebescheinigung.1700`

Mit dieser Nachricht wird der Abruf einer Meldebescheinigung nach §§ 18, 18a BMG i. V. m. §§ 5, 6 BMeldDigiV durch ein Verwaltungsportal gemäß BMG abgebildet.

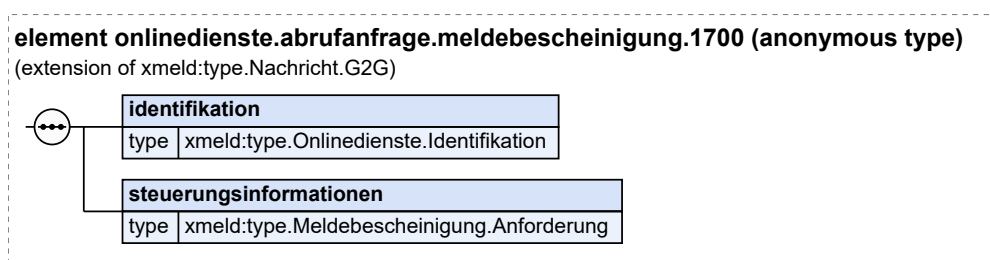
Diese Nachricht wird versendet vom

- Verwaltungsportal im Falle eines Abrufs einer Meldebescheinigung nach §§ 18, 18a BMG i. V. m. §§ 5, 6 BMeldDigiV (Prozess siehe [Abschnitt IV.16.4.5.1 auf Seite 1414](#)).

#### Rechtsgrundlagen:

- §§ 18, 18a BMG, §§ 5, 6 BMeldDigiV

#### Abbildung IV.16.47. onlinedienste.abrufanfrage.meldebescheinigung.1700



Diese Nachricht ist eine Erweiterung des Basistyps `type.Nachricht.G2G` (siehe [Abschnitt II.4.2.3.4 auf Seite 166](#)).

Kindelemente von <code>onlinedienste.abrufanfrage.meldebescheinigung.1700</code>				
Kindelement	Typ	Anz.	Ref.	Seite
<b>identifikation</b>	<code>type.Onlinedienste.Identifikation</code>	1	<a href="#">IV.16.5.2</a>	<a href="#">1439</a>
Mit diesem Element werden die Identifikationsdaten der betroffenen Person übermittelt.				
<b>steuerungsinformationen</b>	<code>type.Meldebescheinigung.Anforderung</code>	1	<a href="#">IV.16.5.9</a>	<a href="#">1445</a>
Mit diesem Element werden die Steuerungsinformationen zur Meldebescheinigung nach §§ 18, 18a BMG i. V. m. §§ 5, 6 BMeldDigiV übermittelt.				

### IV.16.6.2 Antwort zur Meldebescheinigung

Nachricht: `onlinedienste.meldebescheinigungAntwort.1701`

Mit dieser Nachricht werden die Antworten der Meldebehörden auf Abrufanfragen zur Meldebescheinigung nach §§ 18, 18a BMG i. V. m. §§ 5, 6 BMeldDigiV abgebildet.

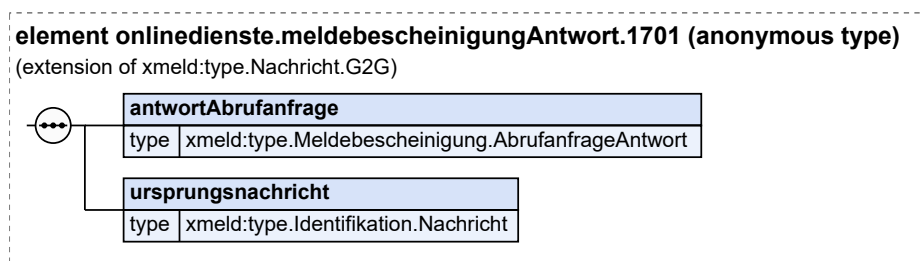
Diese Nachricht wird versendet von der

- Meldebehörde der Hauptwohnung oder Meldebehörde der alleinigen Wohnung im Falle eines Abrufs einer Meldebescheinigung nach §§ 18, 18a BMG i. V. m. §§ 5, 6 BMeldDigiV (Prozess siehe [Abschnitt IV.16.4.5.1 auf Seite 1414](#)).

#### Rechtsgrundlagen:

- §§ 18, 18a BMG, §§ 5, 6 BMeldDigiV

#### Abbildung IV.16.48. onlinedienste.meldebescheinigungAntwort.1701



Diese Nachricht ist eine Erweiterung des Basistyps `type.Nachricht.G2G` (siehe [Abschnitt II.4.2.3.4 auf Seite 166](#)).

Kindelemente von onlinedienste.meldebescheinigungAntwort.1701				
Kindelement	Typ	Anz.	Ref.	Seite
<b>antwortAbrufanfrage</b>	<code>type.Meldebescheinigung.AbrufanfrageAntwort</code>	1	<a href="#">IV.16.5.8</a>	<a href="#">1445</a>
Mit diesem Element wird die Antwort auf die Abrufanfrage übermittelt. Es kann sowohl mitgeteilt werden, dass eine Rückweisung der Abrufanfrage erfolgt als auch die Antwort inkl. der gewünschten Daten.				
<b>ursprungsnachricht</b>	<code>type.Identifikation.Nachricht</code>	1	<a href="#">II.4.3.5</a>	<a href="#">179</a>
Mit diesem Element wird die Ursprungsnachricht referenziert, mit der die Abrufanfrage mitgeteilt wurde. Als Schlüssel darf im Kindelement <code>nachrichtentyp</code> nur der Wert 1700 übermittelt werden.				

### IV.16.6.3 Abrufanfrage zum vorausgefüllten Meldeschein

Nachricht: `onlinedienste.abrufanfrage.vorausgefuehllterMeldeschein.1702`

Mit dieser Nachricht wird der Abruf eines vorausgefüllten Meldescheins gemäß § 23a Abs. 1 BMG i. V. m. § 9 Abs. 1 BMeldDigiV abgebildet.

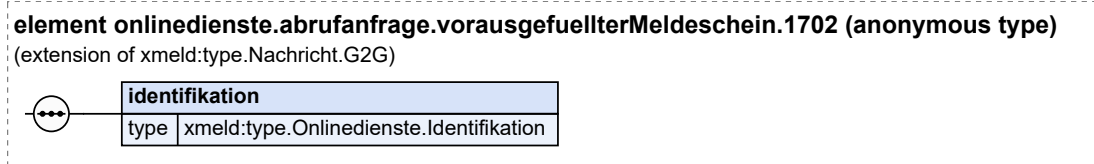
Diese Nachricht wird versendet vom

- Verwaltungsportal im Falle eines Abrufs eines vorausgefüllten Meldescheins gemäß § 23a Abs. 1 BMG i. V. m. § 9 Abs. 1 BMeldDigiV (Prozess siehe [Abschnitt IV.16.4.5.6 auf Seite 1436](#)).



**Rechtsgrundlagen:**

- § 23a Abs. 1 BMG, § 9 Abs. 1 BMeldDigiV

**Abbildung IV.16.49. onlinedienste.abrufanfrage.vorausgefuellterMeldeschein.1702**

Diese Nachricht ist eine Erweiterung des Basistyps `type.Nachricht.G2G` (siehe [Abschnitt II.4.2.3.4 auf Seite 166](#)).

Kindelement von onlinedienste.abrufanfrage.vorausgefuellterMeldeschein.1702				
Kindelement	Typ	Anz.	Ref.	Seite
identifikation	type.Onlinedienste.Identifikation	1	IV.16.5.2	1439
Mit diesem Element werden die Identifikationsdaten der betroffenen Person übermittelt.				

**IV.16.6.4 Antwort zum vorausgefüllten Meldeschein**

Nachricht: **onlinedienste.vorausgefuellterMeldescheinAntwort.1703**

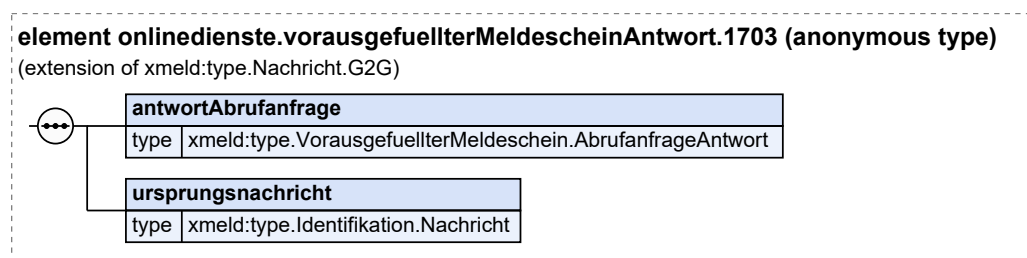
Mit dieser Nachricht werden die Antworten der Meldebehörden auf Abrufanfragen zum vorausgefüllten Meldescheins gemäß § 23a Abs. 1 BMG i. V. m. § 9 Abs. 1 BMeldDigiV abgebildet.

Diese Nachricht wird versendet von der

- Meldebehörde der Hauptwohnung oder Meldebehörde der alleinigen Wohnung im Falle eines Abrufs eines vorausgefüllten Meldescheins gemäß § 23a Abs. 1 BMG i. V. m. § 9 Abs. 1 BMeldDigiV (Prozess siehe [Abschnitt IV.16.4.5.6 auf Seite 1436](#)).

**Rechtsgrundlagen:**

- § 23a Abs. 1 BMG, § 9 Abs. 1 BMeldDigiV

**Abbildung IV.16.50. onlinedienste.vorausgefuellterMeldescheinAntwort.1703**

Diese Nachricht ist eine Erweiterung des Basistyps `type.Nachricht.G2G` (siehe [Abschnitt II.4.2.3.4 auf Seite 166](#)).

Kindelemente von <code>onlinedienste.vorausgefuellterMeldescheinAntwort.1703</code>				
Kindelement	Typ	Anz.	Ref.	Seite
<b>antwortAbrufanfrage</b>	<code>type.VorausgefuellterMeldeschein.AbrufanfrageAntwort</code>	1	<a href="#">IV.16.5.28</a>	<a href="#">1468</a>
<p>Mit diesem Element wird die Antwort auf die Abrufanfrage für den vorausgefüllten Meldeschein nach § 23a Abs. 1 BMG i. V. m. § 9 Abs. 1 BMeldDigiV übermittelt.</p> <p>Es kann sowohl mitgeteilt werden, dass eine Rückweisung der Abrufanfrage erfolgt als auch die Antwort inkl. der gewünschten Daten.</p>				
<b>ursprungsnachricht</b>	<code>type.Identifikation.Nachricht</code>	1	<a href="#">II.4.3.5</a>	<a href="#">179</a>
<p>Mit diesem Element wird die Ursprungsnachricht referenziert, mit der die Abrufanfrage mitgeteilt wurde. Als Schlüssel darf im Kindelement <code>nachrichtentyp</code> nur der Wert 1702 übermittelt werden.</p>				

## IV.16.6.5 Meldeschein

Nachricht: `onlinedienste.anmeldung.meldeschein.1704`

Mit dieser Nachricht wird der vollständige Meldeschein gemäß § 23a Abs. 2 BMG und § 24 Abs. 1 Satz 1 BMG i. V. m. § 9 Abs. 2 BMeldDigiV im Kontext der elektronischen Anmeldung gemäß §§ 23a, 24 Abs. 2 BMG i. V. m. §§ 9, 10 BMeldDigiV abgebildet.

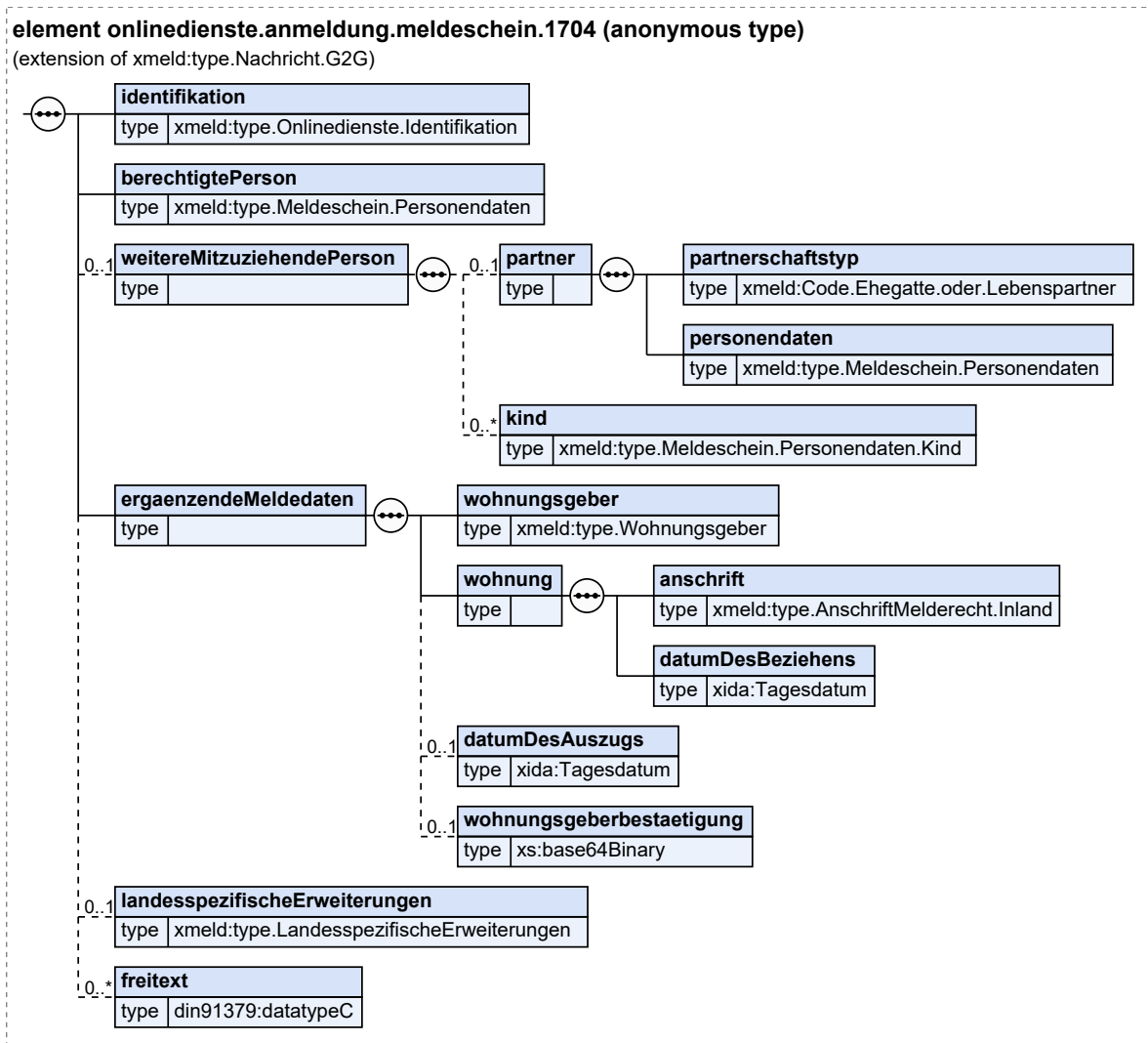
Diese Nachricht wird versendet vom

- Verwaltungsportal im Falle einer elektronischen Anmeldung gemäß §§ 23a, 24 Abs. 2 BMG i. V. m. §§ 9, 10 BMeldDigiV (Prozess siehe [Abschnitt IV.16.4.5.5 auf Seite 1427](#)).

### Rechtsgrundlagen:

- § 23a Abs. 2 BMG, § 9 Abs. 2 BMeldDigiV

Abbildung IV.16.51. onlinedienste.anmeldung.meldeschein.1704



Diese Nachricht ist eine Erweiterung des Basistyps `type.Nachricht.G2G` (siehe [Abschnitt II.4.2.3.4 auf Seite 166](#)).

Kindelemente von <code>onlinedienste.anmeldung.meldeschein.1704</code>				
Kindelement	Typ	Anz.	Ref.	Seite
<b>identifikation</b>	<code>type.Onlinedienste.Identifikation</code>	1	<a href="#">IV.16.5.2</a>	<a href="#">1439</a>
Mit diesem Element werden die Identifikationsdaten der berechtigten Person übermittelt.				
<b>berechtigtePerson</b>	<code>type.Meldeschein.Personendaten</code>	1	<a href="#">IV.16.5.35</a>	<a href="#">1477</a>
Mit diesem Element werden die Daten der berechtigten Person übermittelt.				
<b>weitereMitzuziehendePerson</b>		0..1		
Mit diesem Element werden die Daten der weiteren mitzuziehenden Person(en) übermittelt.				

Kindelemente von <code>onlinedienste.anmeldung.meldeschein.1704</code>				
Kindelement	Typ	Anz.	Ref.	Seite
<b>partner</b>		<b>0..1</b>		
Mit diesem Element werden die Daten des mitzuziehenden Partners der berechtigten Person übermittelt.				
<b>partnerschaftstyp</b>	<code>Code.Ehegatte.oder.Lebenspartner</code>	<b>1</b>	<a href="#">II.3.5.2.29</a>	<a href="#">146</a>
Mit diesem Element wird der Partnerschaftstyp übermittelt.				
<b>personendaten</b>	<code>type.Meldeschein.Personendaten</code>	<b>1</b>	<a href="#">IV.16.5.35</a>	<a href="#">1477</a>
Mit diesem Element werden die Personendaten des Partners übermittelt.				
<b>kind</b>	<code>type.Meldeschein.Personendaten.Kind</code>	<b>0..n</b>	<a href="#">IV.16.5.36</a>	<a href="#">1478</a>
Mit diesem Element werden die Daten des mitzuziehenden Kindes übermittelt.				
<b>ergaenzendeMeldedaten</b>		<b>1</b>		
Mit diesem Element werden die ergänzenden Daten zum Meldeschein gemäß § 23a Abs. 2 BMG i. V. m. § 9 Abs. 2 BMeldDigiV übermittelt.				
<b>wohnungsgeber</b>	<code>type.Wohnungsgeber</code>	<b>1</b>	<a href="#">II.3.3.20.1</a>	<a href="#">127</a>
Mit diesem Element werden die Informationen zum Wohnungsgeber der betroffenen Person(en) übermittelt.				
<b>wohnung</b>		<b>1</b>		
Mit diesem Element werden die Daten zur Wohnung der betroffenen Person(en) im Zuständigkeitsbereich der Zuzugs meldebehörde übermittelt.				
<b>anschrift</b>	<code>type.AnschriftMelderecht.Inland</code>	<b>1</b>	<a href="#">II.3.3.7.3</a>	<a href="#">72</a>
Mit diesem Element wird die Anschrift der Wohnung übermittelt.				
<b>datumDesBeziehens</b>	<code>Tagesdatum</code>	<b>1</b>	<a href="#">II.13.1</a>	<a href="#">269</a>
Mit diesem Element wird das Datum des Beziehens der Wohnung übermittelt; vgl. Blatt 1301.				
<b>datumDesAuszugs</b>	<code>Tagesdatum</code>	<b>0..1</b>	<a href="#">II.13.1</a>	<a href="#">269</a>
Mit diesem Element kann das Datum des Auszugs aus der bisherigen Wohnung der betroffenen Person(en) übermittelt werden. Dieses Element ist nur zu befüllen, wenn das Auszugsdatum der bisherigen Wohnung von dem Einzugsdatum in die neue Wohnung abweichend ist.				
<b>wohnungsgeberbestaetigung</b>	<code>xs:base64Binary</code>	<b>0..1</b>		
Mit diesem Element wird die Wohnungsgeberbestätigung in Form eines PDF-Dokumentes übermittelt.				
<b>landesspezifischeErweiterungen</b>	<code>type.LandesspezifischeErweiterungen</code>	<b>0..1</b>	<a href="#">II.3.4.1</a>	<a href="#">132</a>
Mit diesem Element können durch Landesrecht bestimmte zusätzliche Daten gemäß § 55 Abs. 1 BMG i. V. m. landesrechtlichen Regelungen übermittelt werden.				
<b>freitext</b>	<code>datatypeC</code>	<b>0..n</b>	<a href="#">II.13.2</a>	<a href="#">270</a>
Mit diesem Element kann bei Bedarf ein Freitext übermittelt werden.				

## IV.16.6.6 Statusmitteilung

Nachricht: `onlinedienste.anmeldung.statusmitteilung.1705`

Mit dieser Nachricht wird eine Statusmitteilung im Kontext der elektronischen Anmeldung gemäß §§ 23a, 24 Abs. 2 BMG i. V. m. §§ 9, 10 BMeldDigiV abgebildet.

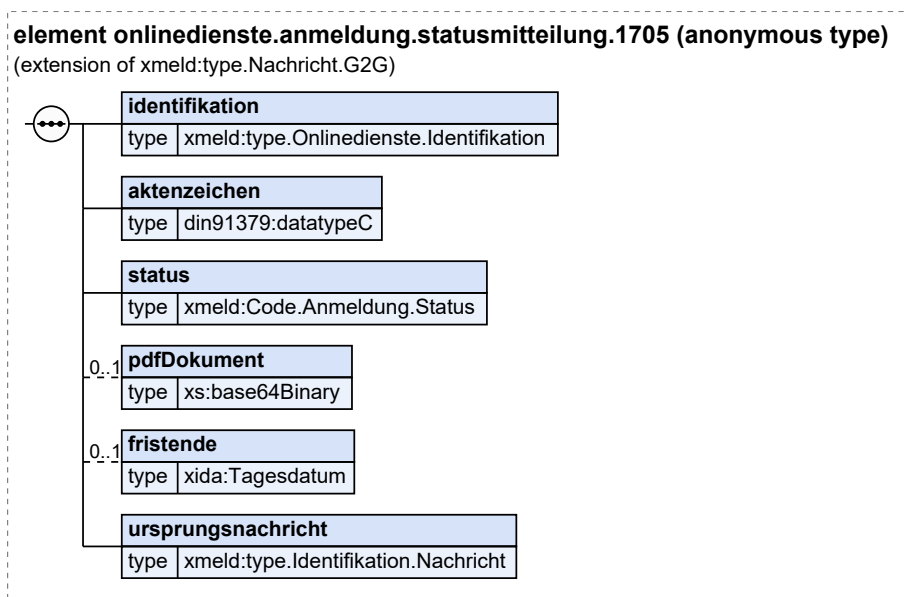
Diese Nachricht wird versendet von

- der Zuzugsmeldebehörde im Falle einer elektronischen Anmeldung gemäß §§ 23a, 24 Abs. 2 BMG i. V. m. §§ 9, 10 BMeldDigiV (Prozess siehe [Abschnitt IV.16.4.5.5 auf Seite 1427](#)).

#### Rechtsgrundlagen:

- § 23a BMG, § 9 BMeldDigiV

#### Abbildung IV.16.52. onlinedienste.anmeldung.statusmitteilung.1705



Diese Nachricht ist eine Erweiterung des Basistyps `type.Nachricht.G2G` (siehe [Abschnitt II.4.2.3.4 auf Seite 166](#)).

Kindelemente von onlinedienste.anmeldung.statusmitteilung.1705				
Kindelement	Typ	Anz.	Ref.	Seite
<b>identifikation</b>	<code>type.Onlinedienste.Identifikation</code>	1	<a href="#">IV.16.5.2</a>	1439
Mit diesem Element werden die Identifikationsdaten der berechtigten Person übermittelt.				
<b>aktenzeichen</b>	<code>datatypeC</code>	1	<a href="#">II.13.2</a>	270
Mit diesem Element wird ein Aktenzeichen übermittelt, das der Zuzugsmeldebehörde und der berechtigten Person als Zuordnungsmerkmal dienen soll.				
<b>status</b>	<code>Code.Anmeldung.Status</code>	1	<a href="#">II.3.5.2.1</a>	138
Mit diesem Element wird der Status der elektronischen Anmeldung mitgeteilt. Es ist nur der Schlüssel 01 zulässig.				
<b>pdfDokument</b>	<code>xs:base64Binary</code>	0..1		
Mit diesem Element kann je nach Fallkonstellation im FIM-Prozess ein PDF-Dokument übermittelt werden.				
<b>fristende</b>	<code>Tagesdatum</code>	0..1	<a href="#">II.13.1</a>	269
Mit diesem Element wird das Fristende für den Bestätigungscode übermittelt. Das Element ist nur zu übermitteln, wenn im Element <b>status</b> der Schlüssel 01 übermittelt wird.				
<b>ursprungsnachricht</b>	<code>type.Identifikation.Nachricht</code>	1	<a href="#">II.4.3.5</a>	179

Kindelemente von <code>onlinedienste.anmeldung.statusmitteilung.1705</code>				
Kindelement	Typ	Anz.	Ref.	Seite
Mit diesem Element wird die Ursprungsnachricht referenziert, mit der der Meldeschein übermittelt wurde. Als Schlüssel darf im Kindelement <code>nachrichtentyp</code> nur der Wert <code>1704</code> übermittelt werden.				

### IV.16.6.7 Mitteilung des Bestätigungscode

Nachricht: `onlinedienste.anmeldung.bestatigungscode.1706`

Mit dieser Nachricht wird der Bestätigungscode gemäß § 23a Abs. 3 BMG i. V. m. § 9 Abs. 3 BMeldDigiV im Kontext der elektronischen Anmeldung gemäß §§ 23a, 24 Abs. 2 BMG i. V. m. §§ 9, 10 BMeldDigiV abgebildet.

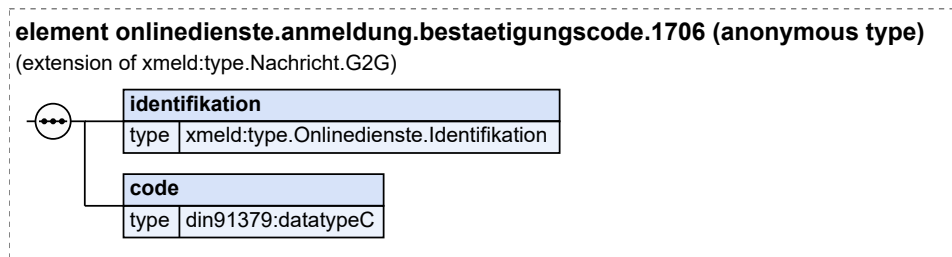
Diese Nachricht wird versendet vom

- Verwaltungsportal im Falle einer elektronischen Anmeldung gemäß §§ 23a, 24 Abs. 2 BMG i. V. m. §§ 9, 10 BMeldDigiV (Prozess siehe [Abschnitt IV.16.4.5.5 auf Seite 1427](#)).

#### Rechtsgrundlagen:

- § 23a Abs. 3 BMG, § 9 Abs. 3 BMeldDigiV

**Abbildung IV.16.53. `onlinedienste.anmeldung.bestatigungscode.1706`**



Diese Nachricht ist eine Erweiterung des Basistyps `type.Nachricht.G2G` (siehe [Abschnitt II.4.2.3.4 auf Seite 166](#)).

Kindelemente von <code>onlinedienste.anmeldung.bestatigungscode.1706</code>				
Kindelement	Typ	Anz.	Ref.	Seite
<b>identifikation</b>	<code>type.Onlinedienste.Identifikation</code>	1	<a href="#">IV.16.5.2</a>	1439
Mit diesem Element werden die Identifikationsdaten der berechtigten Person übermittelt.				
<b>code</b>	<code>datatypeC</code>	1	<a href="#">II.13.2</a>	270
Mit diesem Element wird der vollständige Code gemäß § 23a Abs. 3 BMG i. V. m. § 9 Abs. 3 BMeldDigiV übermittelt.				

### IV.16.6.8 Ergebnismitteilung

Nachricht: `onlinedienste.anmeldung.ergebnis.1707`

Mit dieser Nachricht wird die Antwort auf die elektronische Anmeldung gemäß §§ 23a, 24 Abs. 2 BMG i. V. m. §§ 9, 10 BMeldDigiV abgebildet. Sofern die elektronische Anmeldung nicht abgelehnt werden muss, enthält diese Nachricht die amtliche Meldebestätigung gemäß § 24 Abs. 2 BMG i. V. m. § 10 BMeldDigiV.

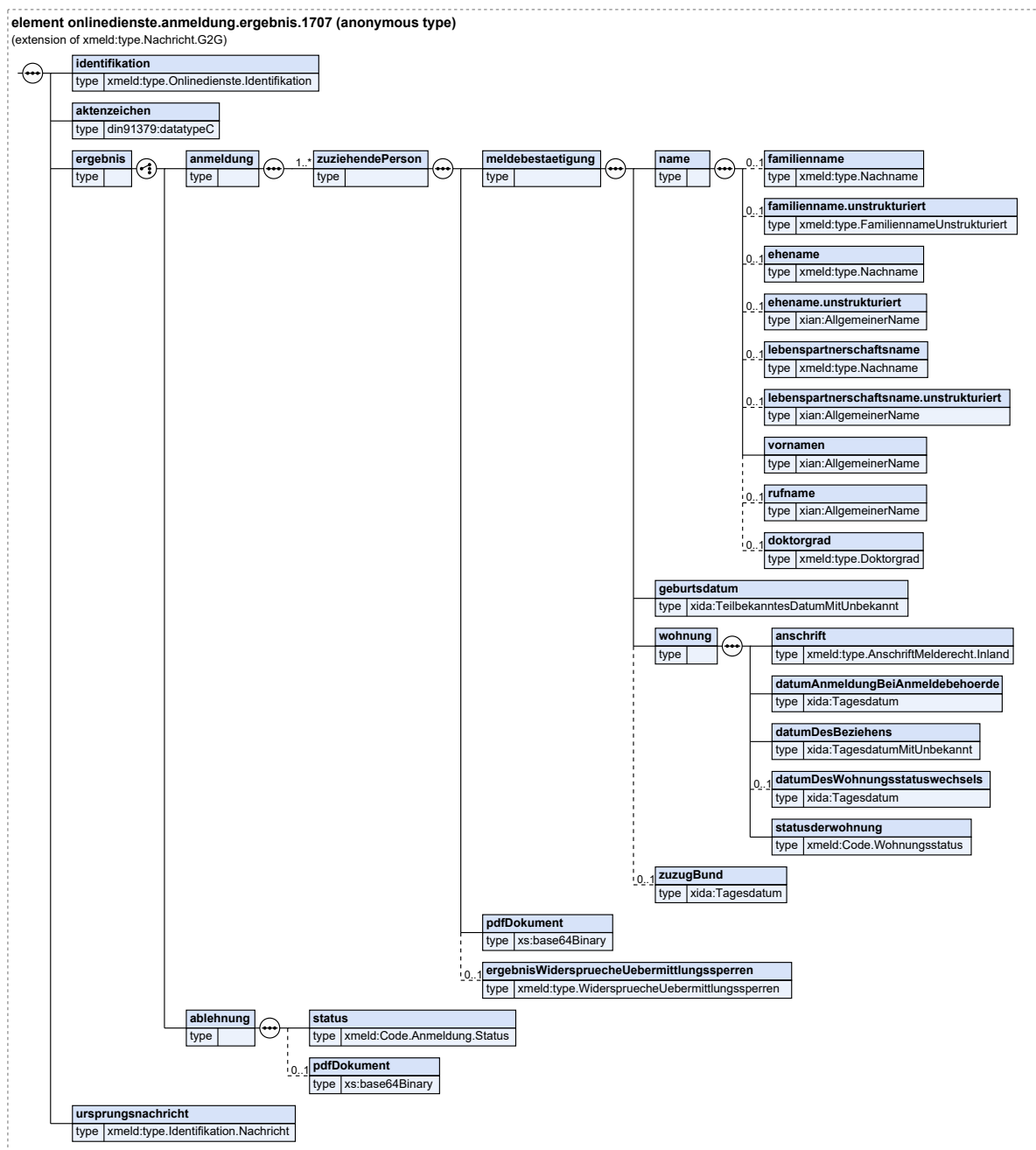
Diese Nachricht wird versendet von

- der Zuzugsmeldebehörde im Falle einer elektronischen Anmeldung gemäß §§ 23a, 24 Abs. 2 BMG i. V. m. §§ 9, 10 BMeldDigiV (Prozess siehe [Abschnitt IV.16.4.5.5 auf Seite 1427](#)).

#### Rechtsgrundlagen:

- § 24 Abs. 2 BMG, § 10 BMeldDigiV

#### Abbildung IV.16.54. onlinedienste.anmeldung.ergebnis.1707



Diese Nachricht ist eine Erweiterung des Basistyps `type.Nachricht.G2G` (siehe [Abschnitt II.4.2.3.4 auf Seite 166](#)).

Kindelemente von <code>onlinedienste.anmeldung.ergebnis.1707</code>				
Kindelement	Typ	Anz.	Ref.	Seite
<b>identifikation</b>	<code>type.Onlinedienste.Identifikation</code>	1	<a href="#">IV.16.5.2</a>	1439
Mit diesem Element werden die Identifikationsdaten der berechtigten Person übermittelt.				
<b>aktenzeichen</b>	<code>datatypeC</code>	1	<a href="#">II.13.2</a>	270
Mit diesem Element wird ein Aktenzeichen übermittelt, das der Zuzugsmeldebehörde und der berechtigten Person als Zuordnungsmerkmal dienen soll.				
<b>ergebnis</b>		1		
Mit diesem Element wird das abschließende Ergebnis zur elektronischen Anmeldung übermittelt.				
<b>anmeldung</b>		1		
Mit diesem Element werden Informationen zur erfolgreichen elektronischen Anmeldung gemäß §§ 23a, 24 Abs. 2 BMG i. V. m. § 9, 10 BMeldDigiV übermittelt.				
<b>zuziehendePerson</b>		1..n		
Mit diesem Element werden Informationen zu den zuziehenden Personen übermittelt. Enthalten sind je zuziehender Person strukturierte Daten für die Meldebestätigung gem. § 24 Abs. 2 BMG i. V. m. § 10 BMeldDigiV, die Meldebestätigung gem. § 24 Abs. 2 BMG i. V. m. § 10 BMeldDigiV als PDF-Dokument sowie die Ergebnisse zur Eintragung der Daten zu Widersprüchen und Übermittlungssperren.				
<b>meldebestaetigung</b>		1		
Mit diesem Element werden Informationen zur amtlichen Meldebestätigung gemäß § 24 Abs. 2 BMG i. V. m. § 10 BMeldDigiV übermittelt.				
<b>name</b>		1		
Mit diesem Element werden die Namen zur betroffenen Person übermittelt.				
<b>familienname</b>	<code>type.Nachname</code>	0..1	<a href="#">II.3.3.1.2</a>	45
Der aktuelle Familienname. Familienname kann sein der Geburtsname, der gemeinsam bestimmte Ehefrau oder Lebenspartnerschaftsname, der Ehefrau oder der Lebenspartnerschaftsname zusammen mit dem hinzugefügten Begleitnamen.				
<b>familienname.unstrukturiert</b>	<code>type.FamiliennameUnstrukturiert</code>	0..1	<a href="#">II.3.3.1.3</a>	46
Der aktuelle Familienname, ganzheitlich dargestellt (z.B. 'Bartsch' oder 'von der Schulenburg') ohne strukturierte Trennung der Namensbestandteile.				
<b>ehefrau</b>	<code>type.Nachname</code>	0..1	<a href="#">II.3.3.1.2</a>	45
Ein Eintrag erfolgt nur dann, wenn die Ehefrau einen Ehefrau führen und dieser vom geführten Familiennamen abweicht. Dies ist nur dann der Fall, wenn ein Ehefrau dem Ehefrau einen Begleitnamen hinzugefügt hat. Nach §1355 BGB sollen die Ehefrau einen gemeinsamen Familiennamen (Ehefrau) bestimmen. Bestimmen sie keinen Ehefrau, so führen sie ihren zur Zeit der Eheschließung geführten Namen auch nach der Eheschließung. Zum Ehefrau können die Ehefrau durch Erklärung gegenüber dem Standesbeamten den Geburtsnamen des Mannes oder den Geburtsnamen der Frau bestimmen. Ein Ehefrau, dessen Name nicht Ehefrau wird, kann durch Erklärung gegenüber dem Standesbeamten dem Ehefrau seinen Geburtsnamen oder den zur Zeit der Erklärung geführten				



Kindelemente von <code>onlinedienste.anmeldung.ergebnis.1707</code>				
Kindelement	Typ	Anz.	Ref.	Seite
Namen voranstellen oder anfügen (§ 1355 Abs. 4 BGB); die Erklärung bedarf der öffentlichen Beglaubigung.				
<b>ehename.unstrukturiert</b>	<code>AllgemeinerName</code>	<b>0..1</b>	<a href="#">II.13.1</a>	<a href="#">269</a>
Der Ehename - falls ein solcher geführt wird und dieser vom geführten Familiennamen abweicht - in unstrukturierter Darstellung.				
<b>lebenspartner-schaftsname</b>	<code>type.Nachname</code>	<b>0..1</b>	<a href="#">II.3.3.1.2</a>	<a href="#">45</a>
Ein Eintrag erfolgt nur dann, wenn die Lebenspartner einen Lebenspartnerschaftsnamen führen und dieser vom geführten Familiennamen abweicht.  Lebenspartnerschaftsname ist der Name, den die Lebenspartner durch Erklärung gegenüber dem Standesamt, einer anderen Urkundsperson oder einer anderen Behörde als gemeinsamen Namen bestimmt haben (§ 3 Abs. 1 i. V. m. § 23 Abs. 1 und 2 des Lebenspartnerschaftsgesetzes – LPartG).				
<b>lebenspartner-schaftsname.unstrukturiert</b>	<code>AllgemeinerName</code>	<b>0..1</b>	<a href="#">II.13.1</a>	<a href="#">269</a>
Lebenspartnerschaftsname - falls ein solcher geführt wird und dieser vom Familiennamen abweicht - in unstrukturierter Darstellung.				
<b>vornamen</b>	<code>AllgemeinerName</code>	<b>1</b>	<a href="#">II.13.1</a>	<a href="#">269</a>
Hier werden die Vornamen der Person dargestellt. Alle Vornamen sind - durch Leerzeichen getrennt - im Kindelement <b>name</b> anzugeben; in der Reihenfolge, wie sie in einer deutschen Personenstandsurkunde eingetragen sind.  Das Kindelement <b>name</b> darf nur fehlen, wenn durch den Schalter <b>nichtVorhanden</b> angezeigt wird, dass ein Vorname zu Recht nicht vorhanden ist.				
<b>rufname</b>	<code>AllgemeinerName</code>	<b>0..1</b>	<a href="#">II.13.1</a>	<a href="#">269</a>
Mit diesem Element wird der gebräuchliche Vorname der betroffenen Person übermittelt (siehe DSMeld-Blatt 0302).				
<b>doktorgrad</b>	<code>type.Doktorgrad</code>	<b>0..1</b>	<a href="#">II.3.2.1</a>	<a href="#">41</a>
Mit diesem Element werden die Doktorgrade einer Person übermittelt.  Es sind nur diejenigen Doktorgrade anzugeben, die in Pässe eingetragen werden dürfen. Zulässig sind: „DR.“, „Dr.“, „DR.HC.“, „Dr.hc.“, „Dr.EH.“ und „Dr.eh.“  Sind mehrere Doktorgrade anzugeben, so sind sie durch ein Leerzeichen zu trennen.				
<b>geburtsdatum</b>	<code>TeilbekanntesDatumMitUnbekannt</code>	<b>1</b>	<a href="#">II.13.1</a>	<a href="#">269</a>
Mit diesem Element wird das Geburtsdatum übermittelt. Sofern das vollständige Geburtsdatum vorliegt, ist das Element <b>jahrMonatTag</b> zu befüllen, sofern die Tagesangabe fehlt, das Element <b>jahr-Monat</b> , sofern die Tagesangabe und die Monatsangabe fehlen, das Element <b>jahr</b> und sofern alle Angaben zum Geburtsdatum fehlen, das Element <b>unbekannt</b> .				
<b>wohnung</b>		<b>1</b>		
Mit diesem Element werden die Daten zur Wohnung im Zuständigkeitsbereich der Zuzugsmeldebehörde übermittelt.				
<b>anschrift</b>	<code>type.AnschriftMelderecht.Inland</code>	<b>1</b>	<a href="#">II.3.3.7.3</a>	<a href="#">72</a>
Mit diesem Element wird die Anschrift der Wohnung übermittelt.				

Kindelemente von <code>onlinedienste.anmeldung.ergebnis.1707</code>				
Kindelement	Typ	Anz.	Ref.	Seite
<b>datumAnmeldungBeiAnmeldebehoerde</b>	<code>Tagesdatum</code>	1	II.13.1	269
Mit diesem Element wird das Datum der tatsächlichen Anmeldung durch den Meldepflichtigen übermittelt.				
<b>datumDesBeziehens</b>	<code>TagesdatumMitUnbekannt</code>	1	II.13.1	269
Mit diesem Element wird das Datum des Beziehens der Wohnung übermittelt; vgl. Blatt 1301.				
<b>datumDesWohnungsstatuswechsels</b>	<code>Tagesdatum</code>	0..1	II.13.1	269
Mit diesem Element wird das Datum des Wirksamwerdens des neuen Wohnungsstatus übermittelt (siehe DSMeld-Blatt 1301a).				
<b>statusderwohnung</b>	<code>Code.Wohnungsstatus</code>	1	II.3.5.2.67	156
Mit diesem Element wird der Status der Wohnung übermittelt. Es ist zu unterscheiden, ob es sich um die alleinige bzw. die Haupt- oder eine Nebenwohnung handelt.				
<b>zuzugBund</b>	<code>Tagesdatum</code>	0..1	II.13.1	269
Mit diesem Element wird das Datum des Zuzugs in die Bundesrepublik Deutschland übermittelt.				
<b>pdfDokument</b>	<code>xs:base64Binary</code>	1		
Mit diesem Element wird die Meldebestätigung gemäß § 24 Abs. 2 BMG i. V. m. § 10 BMeldDigiV in Form eines Schreibens der Zuzugsmeldebehörde übermittelt.				
<b>ergebnisWiderspruecheUebermittlungssperren</b>	<code>type.WiderspruecheUebermittlungssperren</code>	0..1	IV.16.5.37	1479
Mit diesem Element werden die Daten zu Widersprüchen und Übermittlungssperren übermittelt.				
<b>ablehnung</b>		1		
Mit diesem Element werden die Informationen zur abgelehnten elektronischen Anmeldung gemäß §§ 23a, 24 Abs. 2 BMG i. V. m. §§ 9, 10 BMeldDigiV übermittelt.				
<b>status</b>	<code>Code.Anmeldung.Status</code>	1	II.3.5.2.1	138
Mit diesem Element wird der Status der elektronischen Anmeldung mitgeteilt. Es sind nur die Schlüssel 02 und 03 zulässig.				
<b>pdfDokument</b>	<code>xs:base64Binary</code>	0..1		
Mit diesem Element werden Informationen zum weiteren Vorgehen zur Anmeldung bei der Meldebehörde in Form eines Schreibens der Zuzugsmeldebehörde übermittelt.				
<b>ursprungsnachricht</b>	<code>type.Identifikation.Nachricht</code>	1	II.4.3.5	179
Mit diesem Element wird die Ursprungsnachricht referenziert. Als Schlüssel dürfen im Kindelement <b>nachrichtentyp</b> nur die Werte 1704 und 1706 übermittelt werden.				

## IV.16.6.9 Abrufanfrage zur beschränkten Selbstauskunft aus dem Melderegister

Nachricht: `onlinedienste.abrufanfrage.selbstauskunftMelderegister.1708`

Mit dieser Nachricht wird der Abruf einer beschränkten Selbstauskunft aus dem Melderegister abgebildet.

Diese Nachricht wird versendet vom

- Verwaltungsportal im Falle eines Abrufes einer beschränkten Selbstauskunft aus dem Melderegister (Prozess siehe [Abschnitt IV.16.4.5.2 auf Seite 1416](#)).

#### Rechtsgrundlagen:

- Artikel 15 DSGVO i. V. m. § 10 BMG, § 7 BMeldDigiV

#### Abbildung IV.16.55. onlinedienste.abrufanfrage.selbstauskunftMelderegister.1708



Diese Nachricht ist eine Erweiterung des Basistyps `type.Nachricht.G2G` (siehe [Abschnitt II.4.2.3.4 auf Seite 166](#)).

Kindelement von onlinedienste.abrufanfrage.selbstauskunftMelderegister.1708				
Kindelement	Typ	Anz.	Ref.	Seite
identifikation	type.Onlinedienste.Identifikation	1	IV.16.5.2	1439
Mit diesem Element werden die Identifikationsdaten der betroffenen Person übermittelt.				

### IV.16.6.10 Status zur beschränkten Selbstauskunft aus dem Melderegister

Nachricht: `onlinedienste.selbstauskunftMelderegisterStatus.1709`

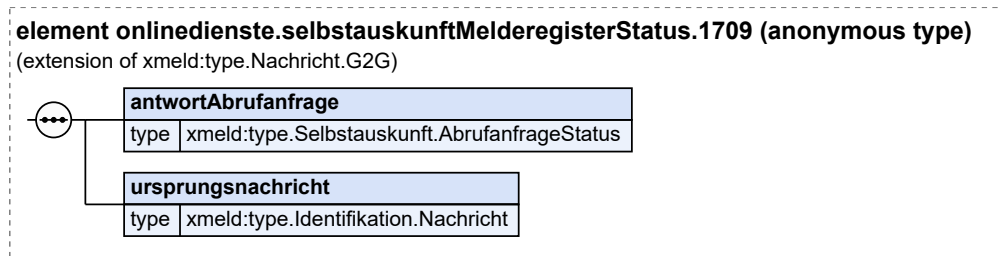
Mit dieser Nachricht wird der Status zur beschränkten Selbstauskunft aus dem Melderegister abgebildet.

Diese Nachricht wird versendet von der

- Meldebehörde der Hauptwohnung, Meldebehörde der alleinigen Wohnung oder der Meldebehörde der Nebenwohnung im Falle eines Abrufes einer beschränkten Selbstauskunft aus dem Melderegister (Prozess siehe [Abschnitt IV.16.4.5.2 auf Seite 1416](#)).

#### Rechtsgrundlagen:

- Artikel 15 DSGVO i. V. m. § 10 BMG, § 7 BMeldDigiV

**Abbildung IV.16.56. onlinedienste.selbstauskunftMelderegisterStatus.1709**

Diese Nachricht ist eine Erweiterung des Basistyps `type.Nachricht.G2G` (siehe [Abschnitt II.4.2.3.4 auf Seite 166](#)).

Kindelemente von <code>onlinedienste.selbstauskunftMelderegisterStatus.1709</code>				
Kindelement	Typ	Anz.	Ref.	Seite
<b>antwortAbrufanfrage</b>	<code>type.Selbstauskunft.AbrufanfrageStatus</code>	1	<a href="#">IV.16.5.21</a>	<a href="#">1459</a>
Mit diesem Element wird die Antwort auf die Abrufanfrage übermittelt. Es kann sowohl eine Rückweisung der Abrufanfrage als auch der Ergebnisstatus mitgeteilt werden.				
<b>ursprungsnachricht</b>	<code>type.Identifikation.Nachricht</code>	1	<a href="#">II.4.3.5</a>	<a href="#">179</a>
Mit diesem Element wird die Ursprungsnachricht referenziert, mit der die Abrufanfrage mitgeteilt wurde. Als Schlüssel darf im Kindelement <code>nachrichtentyp</code> nur der Wert 1708 übermittelt werden.				

## IV.16.6.11 Beschränkte Selbstauskunft aus dem Melderegister

Nachricht: `onlinedienste.selbstauskunftMelderegister.1710`

Mit dieser Nachricht wird die beschränkte Selbstauskunft aus dem Melderegister gemäß Artikel 15 DSGVO i. V. m. § 10 BMG, § 7 BMeldDigiV abgebildet.

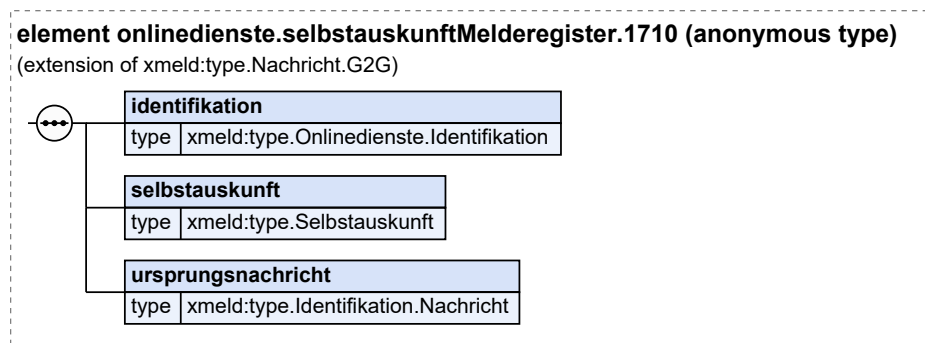
Diese Nachricht wird versendet von der

- Meldebehörde der Hauptwohnung, Meldebehörde der alleinigen Wohnung oder der Meldebehörde der Nebenwohnung im Falle eines Abrufes einer beschränkten Selbstauskunft aus dem Melderegister (Prozess siehe [Abschnitt IV.16.4.5.2 auf Seite 1416](#)),

### Rechtsgrundlagen:

- Artikel 15 DSGVO i. V. m. § 10 BMG, § 7 BMeldDigiV

Abbildung IV.16.57. onlinedienste.selbstauskunftMelderegister.1710



Diese Nachricht ist eine Erweiterung des Basistyps `type.Nachricht.G2G` (siehe [Abschnitt II.4.2.3.4 auf Seite 166](#)).

Kindelemente von <code>onlinedienste.selbstauskunftMelderegister.1710</code>				
Kindelement	Typ	Anz.	Ref.	Seite
<b>identifikation</b>	<code>type.Onlinedienste.Identifikation</code>	1	<a href="#">IV.16.5.2</a>	1439
Mit diesem Element werden die Identifikationsdaten der betroffenen Person aus der Nachricht 1708 übermittelt.				
<b>selbstauskunft</b>	<code>type.Selbstauskunft</code>	1	<a href="#">IV.16.5.20</a>	1458
Mit diesem Element wird die Antwort auf die Abrufanfrage übermittelt.				
<b>ursprungsnachricht</b>	<code>type.Identifikation.Nachricht</code>	1	<a href="#">II.4.3.5</a>	179
Mit diesem Element wird die Ursprungsnachricht referenziert, mit der die Abrufanfrage mitgeteilt wurde. Als Schlüssel darf im Kindelement <code>nachrichtentyp</code> nur der Wert 1708 übermittelt werden.				

## IV.16.6.12 Abrufanfrage zu Widersprüchen und Übermittlungssperren

Nachricht: `onlinedienste.abrufanfrage.widerspruecheUebermittlungssperren.1711`

Mit dieser Nachricht wird der Abruf der Daten zu Widersprüchen und Übermittlungssperren gemäß Artikel 15 Abs. 1 Buchstabe e) DSGVO i. V. m § 8 Abs. 1 BMeldDigiV abgebildet.

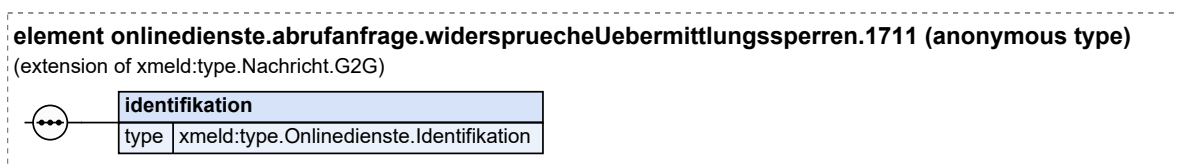
Diese Nachricht wird versendet vom

- Verwaltungsportal im Falle eines Abrufes der Daten zu Widersprüchen und Übermittlungssperren (Prozess siehe [Abschnitt IV.16.4.5.3 auf Seite 1420](#)).

### Rechtsgrundlagen:

- Artikel 15 Abs. 1 Buchstabe e) DSGVO, § 8 Abs. 1 BMeldDigiV

Abbildung IV.16.58. onlinedienste.abrufanfrage.widerspruecheUebermittlungssperren.1711



Diese Nachricht ist eine Erweiterung des Basistyps `type.Nachricht.G2G` (siehe [Abschnitt II.4.2.3.4 auf Seite 166](#)).

Kindelement von <code>onlinedienste.abrufanfrage.widerspruecheUebermittlungssperren.1711</code>				
Kindelement	Typ	Anz.	Ref.	Seite
identifikation	<code>type.Onlinedienste.Identifikation</code>	1	<a href="#">IV.16.5.2</a>	1439
Mit diesem Element werden die Identifikationsdaten der betroffenen Person übermittelt.				

## IV.16.6.13 Mitteilung der Daten zu Widersprüchen und Übermittlungssperren

Nachricht: `onlinedienste.widerspruecheUebermittlungssperrenAntwort.1712`

Mit dieser Nachricht werden die Antworten der Meldebehörden auf Abrufanfragen der Daten zu Widersprüchen und Übermittlungssperren gemäß Artikel 15 Abs. 1 Buchstabe e) DSGVO i. V. m. § 8 Abs. 1 BMeldDigiV sowie auf Eintragungs- und Löschungswünsche nach §§ 36 Abs. 2, 42 Abs. 3 Satz 2, 50 Abs. 1, 2, 3 in Verbindung mit Abs. 5 BMG sowie landesrechtlichen Regelungen i. V. m. § 8 Abs. 2 und 3 BMeldDigiV abgebildet.

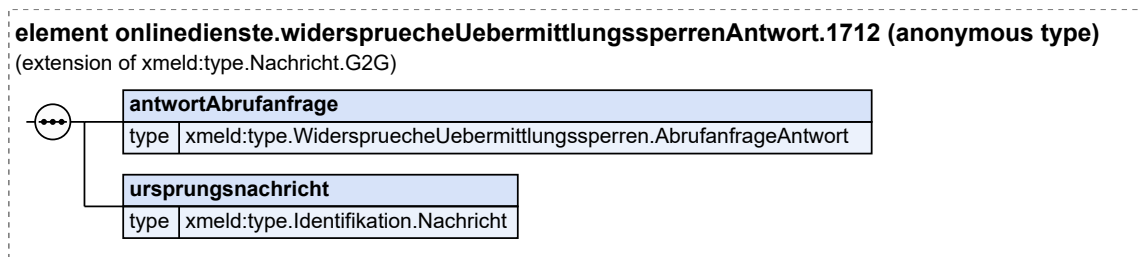
Diese Nachricht wird versendet von der

- Meldebehörde der Hauptwohnung, Meldebehörde der alleinigen Wohnung oder der Meldebehörde der Nebenwohnung im Falle eines Abrufes der Daten zu Widersprüchen und Übermittlungssperren (Prozess siehe [Abschnitt IV.16.4.5.3 auf Seite 1420](#)),
- Meldebehörde der Hauptwohnung, Meldebehörde der alleinigen Wohnung oder der Meldebehörde der Nebenwohnung im Falle einer Eintragung und Löschung von Widersprüchen und Übermittlungssperren (Prozess siehe [Abschnitt IV.16.4.5.4 auf Seite 1422](#)).

### Rechtsgrundlagen:

- Artikel 15 Abs. 1 Buchstabe e) DSGVO, §§ 36 Abs. 2, 42 Abs. 3 Satz 2, 50 Abs. 1, 2, 3 in Verbindung mit Abs. 5 BMG sowie landesrechtliche Regelungen, § 8 BMeldDigiV

### Abbildung IV.16.59. `onlinedienste.widerspruecheUebermittlungssperrenAntwort.1712`



Diese Nachricht ist eine Erweiterung des Basistyps `type.Nachricht.G2G` (siehe [Abschnitt II.4.2.3.4 auf Seite 166](#)).

Kindelemente von <code>onlinedienste.widerspruecheUebermittlungssperrenAntwort.1712</code>				
Kindelement	Typ	Anz.	Ref.	Seite
antwortAbrufanfrage	<code>type.WiderspruecheUebermittlungssperren.AbrufanfrageAntwort</code>	1	<a href="#">IV.16.5.38</a>	1480

Kindelemente von <code>onlinedienste.widerspruecheUebermittlungssperrenAntwort.1712</code>				
Kindelement	Typ	Anz.	Ref.	Seite
Mit diesem Element wird die Antwort auf die Abrufanfrage oder die Eintragung bzw. Löschung von Widersprüchen und Übermittlungssperren übermittelt.				
Es kann sowohl mitgeteilt werden, dass eine Rückweisung erfolgt als auch die Antwort inkl. der gewünschten Daten.				
<b>ursprungsnachricht</b>	<code>type.Identifikation.Nachricht</code>	1	<a href="#">II.4.3.5</a>	179
Mit diesem Element wird die Ursprungsnachricht referenziert, mit der die Abrufanfrage mitgeteilt wurde. Als Schlüssel dürfen im Kindelement <b>nachrichtentyp</b> nur die Werte 1711 und 1713 übermittelt werden.				

## IV.16.6.14 Nachricht zur Eintragung und Löschung von Widersprüchen und Übermittlungssperren

Nachricht: `onlinedienste.eintragungWiderspruecheUebermittlungssperren.1713`

Mit dieser Nachricht werden Widersprüche und Übermittlungssperren gemäß § 8 Abs. 2 und 3 BMeld-DigiV im Auftrag der betroffenen Person eingetragen bzw. gelöscht.

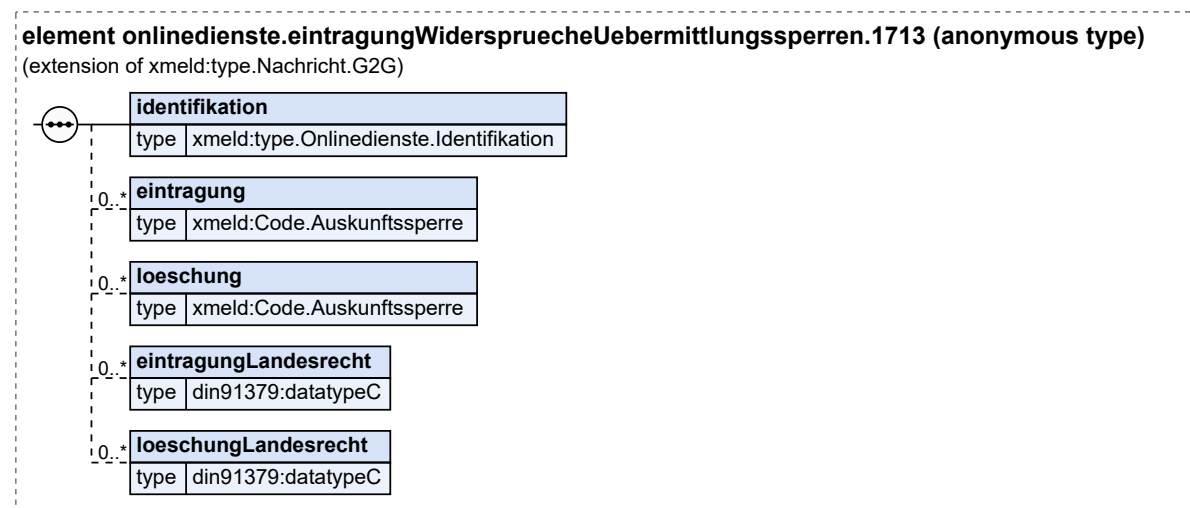
Diese Nachricht wird versendet vom

- Verwaltungsportal im Falle Eintragung und Löschung von Widersprüchen und Übermittlungssperren (Prozess siehe [Abschnitt IV.16.4.5.4 auf Seite 1422](#)).

### Rechtsgrundlagen:

- Artikel 15 Abs. 1 Buchstabe e) DSGVO, §§ 36 Abs. 2, 42 Abs. 3 Satz 2, 50 Abs. 1, 2, 3 in Verbindung mit Abs. 5 BMG sowie landesrechtliche Regelungen, 8 Abs. 2 und 3 BMeldDigiV

### Abbildung IV.16.60. `onlinedienste.eintragungWiderspruecheUebermittlungssperren.1713`



Diese Nachricht ist eine Erweiterung des Basistyps `type.Nachricht.G2G` (siehe [Abschnitt II.4.2.3.4 auf Seite 166](#)).

Kindelemente von <code>onlinedienste.eintragungWiderspruecheUebermittlungssperren.1713</code>				
Kindelement	Typ	Anz.	Ref.	Seite
<b>identifikation</b>	<code>type.Onlinedienste.Identifikation</code>	1	<a href="#">IV.16.5.2</a>	<a href="#">1439</a>
Mit diesem Element werden die Identifikationsdaten der betroffenen Person übermittelt.				
<b>eintragung</b>	<code>Code.Auskunftssperre</code>	0..n	<a href="#">II.3.5.2.4</a>	<a href="#">139</a>
Mit diesem Element werden die auf Wunsch der betroffenen Person einzutragenden Widersprüche und Übermittlungssperren übermittelt. Es sind nur die Schlüssel 2, 5, 7, 10 und 13 der Anlage 1 des DSMeld zulässig (siehe Begründung zu § 8 BMeldDigiV).				
<b>loeschung</b>	<code>Code.Auskunftssperre</code>	0..n	<a href="#">II.3.5.2.4</a>	<a href="#">139</a>
Mit diesem Element werden die auf Wunsch der betroffenen Person zu löschenden Widersprüche und Übermittlungssperren übermittelt. Es sind nur die Schlüssel 2, 5, 7, 10 und 13 der Anlage 1 des DSMeld zulässig (siehe Begründung zu § 8 BMeldDigiV).				
<b>eintragungLandesrecht</b>	<code>datatypeC</code>	0..n	<a href="#">II.13.2</a>	<a href="#">270</a>
Mit diesem Element werden die auf Wunsch der betroffenen Person einzutragenden Widersprüche und Übermittlungssperren nach jeweiligem Landesrecht übermittelt.				
<b>loeschungLandesrecht</b>	<code>datatypeC</code>	0..n	<a href="#">II.13.2</a>	<a href="#">270</a>
Mit diesem Element werden die auf Wunsch der betroffenen Person zu löschenden Widersprüche und Übermittlungssperren nach jeweiligem Landesrecht übermittelt.				

## IV.16.6.15 Nachricht zur Eintragung und Löschung von Widersprüchen und Übermittlungssperren (asynchron)

Nachricht: `onlinedienste.eintragungWiderspruecheUebermittlungssperren.1714`

Mit dieser Nachricht werden Widersprüche und Übermittlungssperren gemäß § 8 Abs. 2 und 3 BMeldDigiV im asynchronen Verfahren im Auftrag der betroffenen Person eingetragen bzw. gelöscht.

Diese Nachricht wird versendet vom

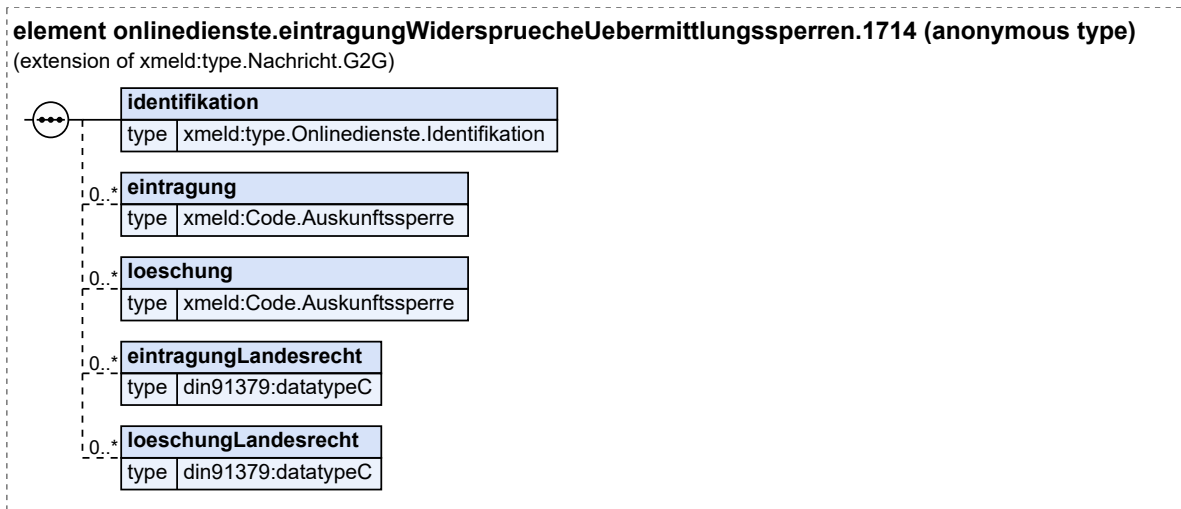
- Verwaltungsportal im Falle Eintragung und Löschung von Widersprüchen und Übermittlungssperren (Prozess siehe [Abschnitt IV.16.4.5.4 auf Seite 1422](#)).

### Rechtsgrundlagen:

- Artikel 15 Abs. 1 Buchstabe e) DSGVO, §§ 36 Abs. 2, 42 Abs. 3 Satz 2, 50 Abs. 1, 2, 3 in Verbindung mit Abs. 5 BMG sowie landesrechtliche Regelungen, 8 Abs. 2 und 3 BMeldDigiV



Abbildung IV.16.61. onlinedienste.eintragungWiderspruecheUebermittlungssperren.1714



Diese Nachricht ist eine Erweiterung des Basistyps `type.Nachricht.G2G` (siehe [Abschnitt II.4.2.3.4 auf Seite 166](#)).

Kindelemente von <code>onlinedienste.eintragungWiderspruecheUebermittlungssperren.1714</code>				
Kindelement	Typ	Anz.	Ref.	Seite
<b>identifikation</b>	<code>type.Onlinedienste.Identifikation</code>	1	<a href="#">IV.16.5.2</a>	1439
Mit diesem Element werden die Identifikationsdaten der betroffenen Person übermittelt.				
<b>eintragung</b>	<code>Code.Auskunftssperre</code>	0..n	<a href="#">II.3.5.2.4</a>	139
Mit diesem Element werden die auf Wunsch der betroffenen Person einzutragenden Widersprüche und Übermittlungssperren übermittelt. Es sind nur die Schlüssel 2, 5, 7, 10 und 13 der Anlage 1 des DSMeld zulässig (siehe Begründung zu § 8 BMeldDigiV).				
<b>loeschung</b>	<code>Code.Auskunftssperre</code>	0..n	<a href="#">II.3.5.2.4</a>	139
Mit diesem Element werden die auf Wunsch der betroffenen Person zu löschenden Widersprüche und Übermittlungssperren übermittelt. Es sind nur die Schlüssel 2, 5, 7, 10 und 13 der Anlage 1 des DSMeld zulässig (siehe Begründung zu § 8 BMeldDigiV).				
<b>eintragungLandesrecht</b>	<code>datatypeC</code>	0..n	<a href="#">II.13.2</a>	270
Mit diesem Element werden die auf Wunsch der betroffenen Person einzutragenden Widersprüche und Übermittlungssperren nach jeweiligem Landesrecht übermittelt.				
<b>loeschungLandesrecht</b>	<code>datatypeC</code>	0..n	<a href="#">II.13.2</a>	270
Mit diesem Element werden die auf Wunsch der betroffenen Person zu löschenden Widersprüche und Übermittlungssperren nach jeweiligem Landesrecht übermittelt.				

## IV.16.6.16 Mitteilung der Daten zu Widersprüchen und Übermittlungssperren (asynchron)

Nachricht: `onlinedienste.widerspruecheUebermittlungssperrenAntwort.1715`

Mit dieser Nachricht werden die Antworten der Meldebehörden auf Eintragungs- und Löschungswünsche nach §§ 36 Abs. 2, 42 Abs. 3 Satz 2, 50 Abs. 1, 2, 3 in Verbindung mit Abs. 5 BMG sowie landesrechtlichen Regelungen i. V. m. § 8 Abs. 2 und 3 BMeldDigiV im asynchronen Verfahren abgebildet.

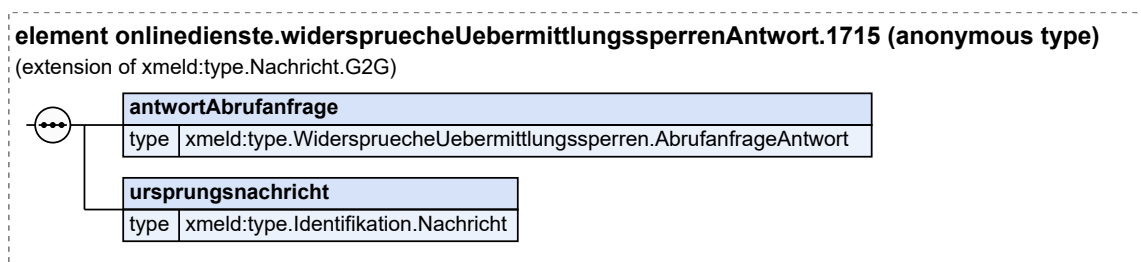
Diese Nachricht wird versendet von der

- Meldebehörde der Hauptwohnung, Meldebehörde der alleinigen Wohnung oder der Meldebehörde der Nebenwohnung im Falle einer Eintragung und Löschung von Widersprüchen und Übermittlungssperren (Prozess siehe [Abschnitt IV.16.4.5.4 auf Seite 1422](#)).

#### Rechtsgrundlagen:

- Artikel 15 Abs. 1 Buchstabe e) DSGVO, §§ 36 Abs. 2, 42 Abs. 3 Satz 2, 50 Abs. 1, 2, 3 in Verbindung mit Abs. 5 BMG sowie landesrechtliche Regelungen, § 8 Abs. 2 und 3 BMeldDigiV

#### Abbildung IV.16.62. onlinedienste.widerspruecheUebermittlungssperrenAntwort.1715



Diese Nachricht ist eine Erweiterung des Basistyps `type.Nachricht.G2G` (siehe [Abschnitt II.4.2.3.4 auf Seite 166](#)).

Kindelemente von <code>onlinedienste.widerspruecheUebermittlungssperrenAntwort.1715</code>				
Kindelement	Typ	Anz.	Ref.	Seite
<b>antwortAbrufanfrage</b>	<code>type.WiderspruecheUebermittlungssperren.AbrufanfrageAntwort</code>	1	<a href="#">IV.16.5.38</a>	<a href="#">1480</a>
Mit diesem Element wird die Antwort auf die Eintragung bzw. Löschung von Widersprüchen und Übermittlungssperren übermittelt. Es kann sowohl mitgeteilt werden, dass eine Rückweisung erfolgt als auch die Antwort inkl. der gewünschten Daten.				
<b>ursprungsnachricht</b>	<code>type.Identifikation.Nachricht</code>	1	<a href="#">II.4.3.5</a>	<a href="#">179</a>
Mit diesem Element wird die Ursprungsnachricht referenziert, mit der die Eintragung oder Löschung von Daten zu Widersprüchen und Übermittlungssperren mitgeteilt wurde. Als Schlüssel darf im Kindelement <b>nachrichtentyp</b> nur der Wert <b>1714</b> übermittelt werden.				

## IV.16.7 Beispiele und Testfälle

### IV.16.7.1 Beispiele

*Derzeit sind keine Beispiele vorhanden.*

### IV.16.7.2 Testfälle

Testfälle sind verfügbar unter [Testfälle für das Kapitel „Datenaustausch mit den Verwaltungsportalen“](#).

## IV.16.8 Versionshistorie

In diesem Abschnitt wird die Versionshistorie des [Kapitel IV.16, Datenaustausch mit den Verwaltungsportalen](#) zur jeweiligen XMeld-Version beschrieben.

Für eine vollständige Versionshistorie sei auf [Anhang V.G, Versionshistorie](#) verwiesen.

### IV.16.8.1 Release *OSCI–XMeld 25.05*

#### CR 2023-12: Umsetzung des StarModG in XMeld

Mit dem StarModG entfällt die Datenübermittlung der Meldebehörden an das Bundesverwaltungsamt gemäß § 10 2.BMeldDÜV sowie die Speicherung der Daten nach § 3 Abs. 2 Nr. 5 BMG. Im Detail sind folgende Anpassungen erfolgt:

##### Einleitung

Die Tabelle zur Übersicht über die Kapitel wurde um den Hinweis ergänzt, dass die „Datenübermittlung an das Bundesverwaltungsamt“ aufgehoben wurde.

##### Kapitel „Das Informationsmodell“

##### Abschnitt „Datentypen für staatsangehörigkeitsrechtliche Verfahren“

Der Abschnitt „Datentypen für staatsangehörigkeitsrechtliche Verfahren“ ist entfallen.

##### type.Optionsdeutscher

Der Datentyp `type.Optionsdeutscher` wurde gelöscht.

##### Kapitel „Das Rückmeldeverfahren“

##### Abschnitt „Übersicht über den Ablauf“

##### Tabelle „Ergänzende Daten in der Auswertung der Rückmeldung gemäß § 7 Abs. 1 1. BMeldDÜV“

Die Zeile zu den Daten nach § 3 Abs. 2 Nr. 5 BMG der Tabelle „Ergänzende Daten in der Auswertung der Rückmeldung gemäß § 7 Abs. 1 1. BMeldDÜV“ wurde entfernt. Die Nummerierung der übrigen Zeilen wurde entsprechend angepasst.

##### Abschnitt „Die Nachrichten“

Das Element `hauptwohnung.ergaenzungen/optionsdeutscher` wurde aus der Nachricht 0203 entfernt.

##### Kapitel „Die Übermittlung von Fortschreibungsnachrichten“

##### Abschnitt „Die Nachrichten“

Die Nachrichten 0078 und 0079 wurden gelöscht. In der Dokumentation der Nachricht 0068 wurde der Satz *„Dabei handelt es sich nicht um den Verlust der deutschen Staatsangehörigkeit, der sich nach § 29 StAG ergeben kann (Optionsverfahren).“* entfernt.

##### Kapitel „Datenübermittlung an das Bundesverwaltungsamt“

Der Inhalt des Kapitels „Datenübermittlung an das Bundesverwaltungsamt“ wurde gelöscht. Stattdessen wurde der Hinweis aufgenommen, dass die Datenübermittlung aufgehoben wurde, somit wurden auch der Datentyp `type.BVA.WohnungLetzteInlandswohnung` sowie die Nachrichten 0560 und 0561 gelöscht.

## **Kapitel „XMeldIT – Format zur Belieferung zentraler Register“**

### **Abschnitt „Übersicht über den Ablauf“**

#### **Tabelle „Datenumfang gemäß BMG“**

Die Zeile zu den Daten nach § 3 Abs. 2 Nr. 5 BMG wurde aus der Tabelle „Datenumfang gemäß BMG“ entfernt. Die Nummerierung der weiteren Zeilen wurde entsprechend angepasst.

#### **Abschnitt „Datentypen“**

Das Element `optionsdeutscher` wurde aus dem Datentyp `type.xmledit.natuerlicheperson` entfernt.

## **Kapitel „Datenabrufe nach § 34a BMG“**

### **Abschnitt „Übersicht über den Ablauf“**

#### **Tabelle „Abrufdaten für die Personensuche nach § 34a Abs. 2 BMG gemäß § 5 BMeldDAV“**

In Zeile 8 der Tabelle „Abrufdaten für die Personensuche nach § 34a Abs. 2 BMG gemäß § 5 BMeldDAV“ wurden die Inhalte zu § 3 Absatz 2 Nummer 5 BMG gelöscht.

#### **Tabelle „Auswahldaten für die freie Suche nach § 34a Abs. 3 BMG gemäß § 7 BMeldDAV“**

In Zeile 8 der „Auswahldaten für die freie Suche nach § 34a Abs. 3 BMG gemäß § 7 BMeldDAV“ wurden die Inhalte zu § 3 Absatz 2 Nummer 5 BMG gelöscht.

#### **Abschnitt „Die Datentypen“**

##### **type.FreieSuche.Auswahldaten**

Das Element `optionsdeutscher` wurde aus dem Datentyp `type.FreieSuche.Auswahldaten` entfernt.

## **Kapitel „Datenaustausch mit den Verwaltungsportalen“**

### **Abschnitt „Übersicht über den Ablauf“**

#### **Tabelle „Datenumfang für die beschränkte Selbstauskunft aus dem Melderegister gemäß § 7 BMeldDigiV“**

Die Zeile zu den Daten nach § 3 Abs. 2 Nr. 5 BMG der Tabelle „Datenumfang für die beschränkte Selbstauskunft aus dem Melderegister gemäß § 7 BMeldDigiV“ wurde entfernt. Die Nummerierung der weiteren Zeilen wurde entsprechend angepasst.

#### **Abschnitt „Datentypen“**

Das Element `optionsdeutscher` wurde aus dem Datentyp `type.Selbstauskunft.Personendaten` entfernt.

## **Anhang „Codelisten“**

### **Schlüsseltabelle „Staatsangehörigkeit Glaubhaftmachung“**

In der Schlüsseltabelle „Staatsangehörigkeit Glaubhaftmachung“ wurde bei den Werten der Schlüssel 5, 7 und 8 jeweils der Klammerzusatz „in der bis zum 26.6.2024 geltenden Fassung des StAG“ aufgenommen.

### **Schlüsseltabelle „XMeld-Nachrichten“**

Die Codes 0560 und 0561 wurden aus der Codeliste „XMeld-Nachrichten“ entfernt.

Die Codes 0078 und 0079 wurden aus der Codeliste „XMeld-Nachrichten“ gelöscht.

**Anhang „OSCI-Transport-Profil für XMeld“**

**Abschnitt „Datenübermittlung an das Bundesverwaltungsamt“**

Der Abschnitt „Datenübermittlung an das Bundesverwaltungsamt“ wurde entfernt.

**Anhang „DVDV-unterstützte Dienste und WSDL-Vorlagedateien“**

Der Dienst *Bva* wurde entfernt.



# V Anhänge





# V.A Übersicht über alle Nachrichten



In diesem Anhang werden alle Nachrichten – nach Hauptgruppen getrennt – aufgeführt.

Bezeichnung	Nr.	Beschreibung	Dienst	Seite
<b>Schema-Datei: xmeld-basistypen.xsd</b>				
<b>Schema-Datei: xmeld-baukasten.xsd</b>				
<b>Schema-Datei: xmeld-codes.xsd</b>				
<b>Schema-Datei: xmeld-nachrichten-administration.xsd</b>				
ReturnToSender-Nachricht für die Kommunikation zwischen Privaten und Behörden oder sonstigen öffentlichen Stellen	0900	<p>Mit dieser Nachricht wird in der asynchronen Kommunikation zwischen Privaten und Behörden oder sonstigen öffentlichen Stellen eine Nachricht als fehlerhaft an den Autor zurückgewiesen. Die erhaltene Nachricht wurde nicht verarbeitet.</p> <p>Informationen zu der zurückweisenden Stelle sowie den Grund der Zurückweisung sind im Kindelement <code>rts.container</code> enthalten.</p> <p><b>Rechtsgrundlagen:</b></p> <ul style="list-style-type: none"> <li>• 1. BMeldDÜV, 2. BMeldDÜV, BMeldDAV, landesrechtliche Regelungen</li> </ul>		<a href="#">Seite 225</a>
Freitextnachricht für die Kommunikation zwischen Behörden im Kontext des Meldewesens	0905	<p>Diese Nachricht ermöglicht es, für spezielle personenbezogene Fälle im Kontext des Meldewesens, Sachverhalte von einer Behörde an eine andere Behörde mitzuteilen.</p> <p>Die Nachricht soll für die Klärung genau eines Einzelfalls und nicht für die Klärung mehrerer verwendet werden. Müssen mehrere Einzelfälle geklärt werden, sind dafür auch jeweils einzelne Nachrichten 0905 zu verwenden.</p> <p><b>Rechtsgrundlagen:</b></p> <ul style="list-style-type: none"> <li>• 1. BMeldDÜV, 2. BMeldDÜV, landesrechtliche Regelungen</li> </ul>	xmeld2505Freitext	<a href="#">Seite 249</a>
ReturnToSender-Nachricht für die synchrone Kommunikation	0910	<p>Mit dieser Nachricht wird eine synchrone an eine Behörde gerichtete Nachricht als fehlerhaft an den Autor zurückgewiesen, die erhaltene Nachricht wurde nicht verarbeitet.</p> <p>Informationen zu der zurückweisenden Stelle sowie den Grund der Zurückweisung sind</p>	xmeld2505Anmeldung xmeld2505BzstAbrufverfahren xmeld2505Meldebescheinigung	<a href="#">Seite 225</a>

Bezeichnung	Nr.	Beschreibung	Dienst	Seite
		<p>im Kindelement <code>rts.container</code> enthalten.</p> <p><b>Rechtsgrundlagen:</b></p> <ul style="list-style-type: none"> <li>1. BMeldDÜV, 2. BMeldDÜV, BMeldDAV, landesrechtliche Regelungen</li> </ul>	<p>xmeld2505Personensuche</p> <p>xmeld2505SelbstauskunftSynchron</p> <p>xmeld2505VorausgefüllterMeldeschein</p> <p>xmeld2505WidersprücheUebermittlungssperren</p> <p>xmeld2505freieSuche</p>	
Quittierung einer Bestandsdatenlieferung	0928	<p>Der Datenempfänger bestätigt mit dieser Nachricht den vollständigen Empfang und die technische Prüfung der Spezifikationskonformität einer Bestandslieferung.</p> <p><b>Rechtsgrundlagen:</b></p> <ul style="list-style-type: none"> <li>1. BMeldDÜV, 2. BMeldDÜV, landesrechtliche Regelungen</li> </ul>	xmeld2505Quittung	<a href="#">Seite 257</a>
Mitteilung unplausibler Meldeverhältnisse	0930	<p>Mit dieser Nachricht informiert die Meldebehörde den Leser der Nachricht über die Rückweisung einer Nachricht aufgrund der Feststellung unplausibler Meldeverhältnisse.</p> <p><b>Rechtsgrundlagen:</b></p> <ul style="list-style-type: none"> <li>1. BMeldDÜV, 2. BMeldDÜV, landesrechtliche Regelungen</li> </ul>	xmeld2505UnplausibleMeldeverhaeltnisse	<a href="#">Seite 259</a>
<b>Schema-Datei: xmeld-nachrichten-anmeldung.xsd</b>				
Anforderung eines vorausgefüllten Meldescheines	0300	<p>Mit dieser Nachricht fordert die Meldebehörde, den vorausgefüllten Meldeschein bei der zuständigen Meldebehörde der betroffenen Personen an.</p> <p>Diese Nachricht wird versendet von der</p> <ul style="list-style-type: none"> <li>Zuzugsmeldebehörde im Falle eines Zuzugs aus dem Inland (Prozess siehe <a href="#">Abschnitt III.1.4.1.1 auf Seite 277</a>),</li> <li>Meldebehörde der Nebenwohnung im Falle eines Bezugs einer Nebenwohnung (Prozess siehe <a href="#">Abschnitt III.1.4.1.3 auf Seite 280</a>),</li> <li>Zuzugsmeldebehörde im Falle eines Wiederzuzugs aus dem Ausland (Prozess siehe <a href="#">Abschnitt III.1.4.1.4.2 auf Seite 283</a>).</li> </ul> <p><b>Rechtsgrundlagen:</b></p> <ul style="list-style-type: none"> <li>§ 23 Abs. 2 und 3 BMG, § 4 1. BMeldDÜV</li> </ul>	xmeld2505Anmeldung	<a href="#">Seite 301</a>
Antwort auf die Anforderung des	0301	<p>Mit dieser Nachricht übermittelt die Meldebehörde, die Antwort auf die Anforderung eines vorausgefüllten Meldescheines</p>	xmeld2505Anmeldung	<a href="#">Seite 302</a>

Bezeichnung	Nr.	Beschreibung	Dienst	Seite
vorausgefüllten Meldescheines		<p>zur betroffenen Person an die anfragende Meldebehörde.</p> <p>Diese Nachricht wird versendet von der</p> <ul style="list-style-type: none"> <li>Wegzugsmeldebehörde im Falle eines Zuzugs aus dem Inland (Prozess siehe <a href="#">Abschnitt III.1.4.1.1 auf Seite 277</a>),</li> <li>Meldebehörde der Hauptwohnung oder Meldebehörde der alleinigen Wohnung im Falle eines Bezugs einer Nebenwohnung (Prozess siehe <a href="#">Abschnitt III.1.4.1.3 auf Seite 280</a>),</li> <li>letzten Inlandsmeldebehörde im Falle eines Wiederezuzugs aus dem Ausland (Prozess siehe <a href="#">Abschnitt III.1.4.1.4.2 auf Seite 283</a>),</li> <li>Meldebehörde im Falle einer Rückweisung aufgrund fehlender Identifikation (Prozess siehe <a href="#">Abschnitt III.1.4.4.6.2.1 auf Seite 287</a>),</li> <li>Meldebehörde im Falle einer Rückweisung aufgrund unplausibler Meldeverhältnisse (Prozess siehe <a href="#">Abschnitt III.1.4.4.6.2.2 auf Seite 288</a>).</li> </ul> <p><b>Rechtsgrundlagen:</b></p> <ul style="list-style-type: none"> <li>§ 23 Abs. 2 und 3 BMG, § 4 1. BMeldDÜV</li> </ul>		
<b>Schema-Datei: xmeld-nachrichten-auslaenderzentralregister.xsd</b>				
Ausländerzentral-registerteilung	1650	<p>Mit dieser Nachricht informiert die Meldebehörde das Ausländerzentralregister über Fortschreibungen und weitere Änderungen zu den Daten von AZR-relevanten Personen.</p> <p>Diese Nachricht wird versendet von der</p> <ul style="list-style-type: none"> <li>Zuzugsmeldebehörde im Falle eines Zuzugs aus dem Inland (Prozess siehe <a href="#">Abschnitt IV.14.4.1.1 auf Seite 1342</a>),</li> <li>Meldebehörde der Hauptwohnung oder Meldebehörde der alleinigen Wohnung im Falle eines Umzugs (Prozess siehe <a href="#">Abschnitt IV.14.4.1.2 auf Seite 1344</a>),</li> <li>Meldebehörde der alleinigen Wohnung im Falle eines Wegzugs in das Ausland (Prozess siehe <a href="#">Abschnitt IV.14.4.2.1 auf Seite 1345</a>).</li> <li>Meldebehörde der alleinigen Wohnung im Falle eines Wegzugs nach unbekannt (Prozess siehe <a href="#">Abschnitt IV.14.4.2.2 auf Seite 1346</a>).</li> <li>Meldebehörde der Hauptwohnung oder Meldebehörde der alleinigen Wohnung im Falle einer Fortschreibung von Daten zur</li> </ul>	xmeld2505AZR	<a href="#">Seite 1370</a>

Bezeichnung	Nr.	Beschreibung	Dienst	Seite
		<p>Anschrift (Prozess siehe <a href="#">Abschnitt IV.14.4.3.9 auf Seite 1348</a>).</p> <ul style="list-style-type: none"> <li>• Zuzugsmeldebehörde im Falle eines Wohnungsstatuswechsel mit Wechsel des Zuständigkeitsbereichs (Prozess siehe <a href="#">Abschnitt IV.14.4.3.10.1 auf Seite 1349</a>).</li> <li>• Meldebehörde der Hauptwohnung oder Meldebehörde der alleinigen Wohnung im Falle eines Wohnungsstatuswechsel ohne Wechsel des Zuständigkeitsbereichs (Prozess siehe <a href="#">Abschnitt IV.14.4.3.10.2 auf Seite 1351</a>),</li> <li>• vermeintlichen Wegzugsmeldebehörde im Falle einer Rücknahme eines Zuzugs aus dem Inland (Prozess siehe <a href="#">Abschnitt IV.14.4.4.3.1 auf Seite 1354</a>).</li> </ul> <p><b>Rechtsgrundlagen:</b></p> <ul style="list-style-type: none"> <li>• § 6 Abs. 1 Nr. 9 AZRG, § 11 Abs. 1 2. BMeldDÜV</li> </ul>		
Mitteilung des Ausländerzentralregisters	1651	<p>Mit dieser Nachricht informiert das Ausländerzentralregister die Meldebehörde über Erstmeldungen von Personen im Asylverfahren, Fortschreibungen und weitere Änderungen zu den Daten von Personen im Asylverfahren.</p> <p>Diese Nachricht wird versendet vom:</p> <ul style="list-style-type: none"> <li>• Ausländerzentralregister im Falle einer Erstmeldung des Ausländerzentralregisters (Prozess siehe <a href="#">Abschnitt IV.14.4.5.1 auf Seite 1358</a>),</li> <li>• Ausländerzentralregister im Falle einer Änderung der Anschrift im Ausländerzentralregister (Prozess siehe <a href="#">Abschnitt IV.14.4.5.2 auf Seite 1359</a>),</li> <li>• Ausländerzentralregister im Falle einer Änderung der Grundpersonalien oder der Übermittlungssperre im Ausländerzentralregister (Prozess siehe <a href="#">Abschnitt IV.14.4.5.3 auf Seite 1361</a>),</li> <li>• Ausländerzentralregister im Falle einer Änderung der AZR-Nummer (Prozess siehe <a href="#">Abschnitt IV.14.4.5.4 auf Seite 1364</a>),</li> <li>• Ausländerzentralregister im Falle einer Löschung der Anschrift im Ausländerzentralregister (Prozess siehe <a href="#">Abschnitt IV.14.4.5.5 auf Seite 1366</a>).</li> </ul> <p><b>Rechtsgrundlagen:</b></p> <ul style="list-style-type: none"> <li>• § 18e AZRG, §§ 6, 27 Abs. 3 Nr. 2 BMG</li> </ul>	xmeld2505AZR2mb	<a href="#">Seite 1372</a>

Bezeichnung	Nr.	Beschreibung	Dienst	Seite
Fehlermitteilung	1652	<p>Mit dieser Nachricht werden Nachrichten vom Ausländerzentralregister gemäß Prüfungsebene II an die Meldebehörde zurückgewiesen, die eine Nachricht übermittelt hat, die im fachlichen Kontext des Ausländerzentralregisters nicht verarbeitet werden kann.</p> <p>Diese Nachricht wird versendet vom:</p> <ul style="list-style-type: none"> <li>Ausländerzentralregister im Falle einer Rückweisung aufgrund fehlender Identifikation der AZR-relevanten Person (Prozess siehe <a href="#">Abschnitt IV.14.4.4.6.2.1.1 auf Seite 1356</a>).</li> </ul> <p><b>Rechtsgrundlagen:</b></p> <ul style="list-style-type: none"> <li>§§ 6 Abs. 1 Nr. 9, 18e AZRG</li> </ul>	xmeld2505AZR2mb	<a href="#">Seite 1375</a>
Ausländerzentralregistermitteilung zu Auskunftssperren	1653	<p>Mit dieser Nachricht informiert die Meldebehörde das Ausländerzentralregister über Eintragungen und Löschungen von Auskunftssperren der AZR-relevanten Person.</p> <p>Diese Nachricht wird versendet von der:</p> <ul style="list-style-type: none"> <li>Meldebehörde der Hauptwohnung oder Meldebehörde der alleinigen Wohnung im Falle einer Fortschreibung von Daten zu Auskunfts- und Übermittlungssperren (Prozess siehe <a href="#">Abschnitt IV.14.4.3.15 auf Seite 1352</a>).</li> </ul> <p><b>Rechtsgrundlagen:</b></p> <ul style="list-style-type: none"> <li>§ 6 Abs. 1 Nr. 9 AZRG, § 11 Abs. 2 2. BMeldDÜV</li> </ul>	xmeld2505AZR	<a href="#">Seite 1378</a>
<b>Schema-Datei: xmeld-nachrichten-basistypen.xsd</b>				
<b>Schema-Datei: xmeld-nachrichten-datenabrufe.xsd</b>				
Aussteuerung der Suchanfrage in das manuelle Verfahren	1322	<p>Mit dieser Nachricht steuert die Auskunft gebende Stelle eine Suchanfrage nach Feststellung des Bedarfs zur Aussteuerung einer Suchanfrage an die zuständige Meldebehörde aus.</p> <p><b>Rechtsgrundlagen:</b></p> <ul style="list-style-type: none"> <li>§§ 34, 34a, 38 BMG i. V. m. landesrechtlichen Regelungen sowie §§ 44, 49 BMG i. V. m. landesrechtlichen Regelungen</li> </ul>	xmeld2505Aussteuerung	<a href="#">Seite 254</a>
Suchanfrage für die Personensuche nach § 34a Abs. 2 BMG	1330	<p>Mit dieser Nachricht stellt die Abrufende Stelle im Rahmen des Datenabrufverfahrens zur Personensuche nach § 34a Abs. 2 BMG für Sicherheits- und Strafermittlungsbehörden sowie andere öffentliche Stellen eine synchrone Suchanfrage an die Auskunft gebende Stelle.</p>	xmeld2505Personensuche	<a href="#">Seite 1084</a>

Bezeichnung	Nr.	Beschreibung	Dienst	Seite
		<p>Diese Nachricht wird versendet von der</p> <ul style="list-style-type: none"> <li>abrufenden Stelle im Rahmen des Datenabrufverfahrens zur Personensuche nach § 34a Abs. 2 BMG für Sicherheits- und Strafverfolgungsbehörden sowie andere öffentliche Stellen (Prozess siehe <a href="#">Abschnitt IV.9.4.5.1 auf Seite 1012</a>).</li> </ul> <p><b>Rechtsgrundlagen:</b></p> <ul style="list-style-type: none"> <li>§ 34a Abs. 2 BMG</li> </ul>		
Antwort zur Suchanfrage für die Personensuche nach § 34a Abs. 2 BMG	1331	<p>Mit dieser Nachricht antwortet die Auskunft gebende Stelle im Rahmen des Datenabrufverfahrens zur Personensuche nach § 34a Abs. 2 BMG für Sicherheits- und Strafverfolgungsbehörden sowie andere öffentliche Stellen auf eine synchrone Suchanfrage einer Abrufenden Stelle.</p> <p>Diese Nachricht wird versendet von der</p> <ul style="list-style-type: none"> <li>Auskunft gebenden Stelle im Rahmen des Datenabrufverfahrens zur Personensuche nach § 34a Abs. 2 BMG für Sicherheits- und Strafverfolgungsbehörden sowie andere öffentliche Stellen (Prozess siehe <a href="#">Abschnitt IV.9.4.5.1 auf Seite 1012</a>).</li> </ul> <p><b>Rechtsgrundlagen:</b></p> <ul style="list-style-type: none"> <li>§ 34a Abs. 2 BMG</li> </ul>	xmeld2505Personensuche	<a href="#">Seite 1085</a>
Suchanfrage für die freie Suche nach § 34a Abs. 3 BMG	1332	<p>Mit dieser Nachricht stellt die Abrufende Stelle im Rahmen des Datenabrufverfahrens zur freien Suche nach § 34a Abs. 3 BMG für Sicherheits- und Strafverfolgungsbehörden sowie andere öffentliche Stellen eine synchrone Suchanfrage an die Auskunft gebende Stelle.</p> <p>Diese Nachricht wird versendet von der</p> <ul style="list-style-type: none"> <li>Abrufenden Stelle im Rahmen des Datenabrufverfahrens zur freien Suche nach § 34a Abs. 3 BMG für Sicherheits- und Strafverfolgungsbehörden sowie andere öffentliche Stellen (Prozess siehe <a href="#">Abschnitt IV.9.4.5.2 auf Seite 1020</a>).</li> </ul> <p><b>Rechtsgrundlagen:</b></p> <ul style="list-style-type: none"> <li>§ 34a Abs. 3 BMG</li> </ul>	xmeld2505freieSuche	<a href="#">Seite 1086</a>
Antwort zur Suchanfrage für die freie Suche nach § 34a Abs. 3 BMG	1333	<p>Mit dieser Nachricht antwortet die Auskunft gebende Stelle im Rahmen des Datenabrufverfahrens zur freien Suche nach § 34a Abs. 3 BMG für Sicherheits- und Strafverfolgungsbehörden sowie andere öffentliche Stellen</p>	xmeld2505freieSuche	<a href="#">Seite 1087</a>

Bezeichnung	Nr.	Beschreibung	Dienst	Seite
		<p>auf eine synchrone Suchanfrage einer Abrufenden Stelle.</p> <p>Diese Nachricht wird versendet von der</p> <ul style="list-style-type: none"> <li>Auskunft gebenden Stelle im Rahmen des Datenabrufverfahrens zur freien Suche nach § 34a Abs. 3 BMG für Sicherheits- und Strafermittlungsbehörden sowie andere öffentliche Stellen (Prozess siehe <a href="#">Abschnitt IV.9.4.5.2 auf Seite 1020</a>).</li> </ul> <p><b>Rechtsgrundlagen:</b></p> <ul style="list-style-type: none"> <li>§ 34a Abs. 3 BMG</li> </ul>		
<b>Schema-Datei: xmeld-nachrichten-datenuebermittlung.xsd</b>				
Anforderung des Führungszeugnis	0430	<p>Mit dieser Nachricht übermittelt die Meldebehörde Führungszeugnis-Anträge an das Bundeszentralregister.</p> <p>Diese Nachricht wird versendet von der</p> <ul style="list-style-type: none"> <li>Meldebehörde im Falle eines Antrages auf Ausstellung eines Führungszeugnisses (Prozess siehe <a href="#">Abschnitt IV.3.4.5.1 auf Seite 880</a>).</li> </ul> <p><b>Rechtsgrundlagen:</b></p> <ul style="list-style-type: none"> <li>§§ 20a, 30, 30a sowie 30b BZRG</li> </ul>	xmeld2505Fuehrungszeugnis	<a href="#">Seite 902</a>
Anforderung einer IdNr	0500	<p>Mit dieser Nachricht fordert die Meldebehörde beim BZSt mit einem VBM eine IdNr für eine betroffene Person an.</p> <p>Diese Nachricht wird versendet von der</p> <ul style="list-style-type: none"> <li>Zuzugsmeldebehörde im Falle eines erstmaligen Zuzugs aus dem Ausland (Prozess siehe <a href="#">Abschnitt IV.1.4.1.4.1 auf Seite 626</a>),</li> <li>Zuzugsmeldebehörde im Falle eines Wiederzuzugs aus dem Ausland ohne IdNr (Prozess siehe <a href="#">Abschnitt IV.1.4.1.4.2.1 auf Seite 631</a>),</li> <li>Meldebehörde der alleinigen Wohnung im Falle einer Geburt (Prozess siehe <a href="#">Abschnitt IV.1.4.3.3 auf Seite 640</a>),</li> <li>Meldebehörde der Hauptwohnung oder Meldebehörde der alleinigen Wohnung im Falle einer Anforderung der IdNr zu Korrekturzwecken (Prozess siehe <a href="#">Abschnitt IV.1.4.5.1 auf Seite 718</a>)</li> <li>Meldebehörde der Hauptwohnung oder Meldebehörde der alleinigen Wohnung im Falle einer Rücknahme einer Abmeldung</li> </ul>	xmeld2505Bzst	<a href="#">Seite 766</a>

Bezeichnung	Nr.	Beschreibung	Dienst	Seite
		<p>ohne IdNr (Prozess siehe <a href="#">Abschnitt IV.1.4.4.3.1 auf Seite 691</a>),</p> <ul style="list-style-type: none"> <li>• Meldebehörde der Hauptwohnung oder Meldebehörde der alleinigen Wohnung im Falle einer Rücknahme eines Sterbefalls ohne IdNr (Prozess siehe <a href="#">Abschnitt IV.1.4.4.3.4.1 auf Seite 698</a>),</li> <li>• Zuzugsmeldebehörde im Falle einer Anmeldung nach Abmeldung „nach unbekannt“ ohne IdNr (Prozess siehe <a href="#">Abschnitt IV.1.4.5.2.1 auf Seite 724</a>).</li> </ul> <p><b>Rechtsgrundlagen:</b></p> <ul style="list-style-type: none"> <li>• § 139b Abs. 6 und 7 AO, § 39e Abs. 2 EStG, § 9 Abs. 1 und 2 der 2. BMeldDÜV</li> </ul>		
Mitteilung der IdNr	0501	<p>Mit dieser Nachricht teilt das BZSt der Meldebehörde, die eine IdNr angefordert hat, eine IdNr für eine betroffene Person mit.</p> <p>Diese Nachricht wird versendet vom</p> <ul style="list-style-type: none"> <li>• BZSt im Falle eines erstmaligen Zuzugs aus dem Ausland (Prozess siehe <a href="#">Abschnitt IV.1.4.1.4.1 auf Seite 626</a>),</li> <li>• BZSt im Falle eines Wiederezuzugs aus dem Ausland ohne IdNr (Prozess siehe <a href="#">Abschnitt IV.1.4.1.4.2.1 auf Seite 631</a>),</li> <li>• BZSt im Falle einer Geburt (Prozess siehe <a href="#">Abschnitt IV.1.4.3.3 auf Seite 640</a>),</li> <li>• BZSt nach Lösung eines Konfliktes (Prozess siehe <a href="#">Abschnitt IV.1.4.4.1.2 auf Seite 671</a>),</li> <li>• BZSt im Falle einer Rücknahme einer Abmeldung ohne IdNr (Prozess siehe <a href="#">Abschnitt IV.1.4.4.3.3.1 auf Seite 691</a>),</li> <li>• BZSt im Falle einer Rücknahme eines Sterbefalls ohne IdNr (Prozess siehe <a href="#">Abschnitt IV.1.4.4.3.4.1 auf Seite 698</a>),</li> <li>• BZSt im Falle einer Anmeldung nach Abmeldung „nach unbekannt“ ohne IdNr (Prozess siehe <a href="#">Abschnitt IV.1.4.5.2.1 auf Seite 724</a>),</li> <li>• BZSt im Falle einer Feststellung der Personenidentität im BZSt (Prozess siehe <a href="#">Abschnitt IV.1.4.5.5 auf Seite 730</a>).</li> </ul> <p><b>Rechtsgrundlagen:</b></p> <ul style="list-style-type: none"> <li>• § 139b Abs. 6 AO, § 39e Abs. 2 EStG</li> </ul>	xmeld2505Bzst2mb	<a href="#">Seite 767</a>
Mitteilung einer Änderung	0502	<p>Mit dieser Nachricht informiert die Meldebehörde das BZSt über eine Datenänderung/-korrektur für eine betroffene Person, sofern kein Wechsel der zuständigen Meldebehörde stattgefunden hat.</p>	xmeld2505Bzst	<a href="#">Seite 769</a>



Bezeichnung	Nr.	Beschreibung	Dienst	Seite
		<p>Diese Nachricht wird versendet von der</p> <ul style="list-style-type: none"> <li>• Meldebehörde der Hauptwohnung oder Meldebehörde der alleinigen Wohnung im Falle eines Umzug ohne Wechsel des AGS (Prozess siehe <a href="#">Abschnitt IV.1.4.1.2.1 auf Seite 623</a>),</li> <li>• Meldebehörde der Hauptwohnung oder Meldebehörde der alleinigen Wohnung im Falle einer Fortschreibung von Namen und Doktorgraden (Prozess siehe <a href="#">Abschnitt IV.1.4.3.1 auf Seite 637</a>),</li> <li>• Meldebehörde der Hauptwohnung oder Meldebehörde der alleinigen Wohnung im Falle einer Fortschreibung von Geburtsdaten (Prozess siehe <a href="#">Abschnitt IV.1.4.3.2 auf Seite 638</a>),</li> <li>• Meldebehörde der Hauptwohnung oder Meldebehörde der alleinigen Wohnung im Falle einer Fortschreibung von Daten zum Geschlecht (Prozess siehe <a href="#">Abschnitt IV.1.4.3.4 auf Seite 644</a>),</li> <li>• Meldebehörde der Hauptwohnung oder Meldebehörde der alleinigen Wohnung im Falle einer Fortschreibung von Daten zur Staatsangehörigkeit (Prozess siehe <a href="#">Abschnitt IV.1.4.3.7 auf Seite 645</a>),</li> <li>• Meldebehörde der Hauptwohnung oder Meldebehörde der alleinigen Wohnung im Falle einer Fortschreibung von Daten zur Religion (Prozess siehe <a href="#">Abschnitt IV.1.4.3.8 auf Seite 647</a>),</li> <li>• Meldebehörde der Hauptwohnung oder Meldebehörde der alleinigen Wohnung im Falle einer Fortschreibung von Daten zur Anschrift ohne Änderung des AGS (Prozess siehe <a href="#">Abschnitt IV.1.4.3.9.1 auf Seite 649</a>),</li> <li>• Meldebehörde der Hauptwohnung oder Meldebehörde der alleinigen Wohnung im Falle eines Wohnungsstatuswechsels ohne Wechsel des Zuständigkeitsbereichs ohne Änderung des AGS (Prozess siehe <a href="#">Abschnitt IV.1.4.3.10.2.2 auf Seite 657</a>),</li> <li>• Meldebehörde der Hauptwohnung oder Meldebehörde der alleinigen Wohnung im Falle einer Fortschreibung von Daten zum Familienstand (Prozess siehe <a href="#">Abschnitt IV.1.4.3.11 auf Seite 659</a>),</li> <li>• Meldebehörde der Hauptwohnung oder Meldebehörde der alleinigen Wohnung im Falle einer Fortschreibung von Daten zu Auskunfts- und Übermittlungssperren</li> </ul>		

Bezeichnung	Nr.	Beschreibung	Dienst	Seite
		<p>(Prozess siehe <a href="#">Abschnitt IV.1.4.3.15 auf Seite 661</a>),</p> <ul style="list-style-type: none"> <li>• Meldebehörde der Hauptwohnung oder Meldebehörde der alleinigen Wohnung im Falle einer Fortschreibung der Identifikationsnummer nach § 139b AO der beigeschriebenen Person (Prozess siehe <a href="#">Abschnitt IV.1.4.3.17 auf Seite 668</a>),</li> <li>• Meldebehörde der Hauptwohnung oder Meldebehörde der alleinigen Wohnung im Falle einer Adoptionen und Fälle gemäß Transsexuellengesetz (Prozess siehe <a href="#">Abschnitt IV.1.4.4.7 auf Seite 716</a>),</li> <li>• Meldebehörde der Hauptwohnung oder Meldebehörde der alleinigen Wohnung im Falle einer Unvollständigkeit eines Datensatzes aufgrund fehlender unstrukturierter Namen (Prozess siehe <a href="#">Abschnitt IV.1.4.4.1.4 auf Seite 680</a>).</li> </ul> <p><b>Rechtsgrundlagen:</b></p> <ul style="list-style-type: none"> <li>• § 139b Abs. 8 AO, § 39e Abs. 2 EStG, § 9 Abs. 1 und 2 der 2. BMeldDÜV</li> </ul>		
Konfliktmitteilung	0503	<p>Mit dieser Nachricht teilt das BZSt einer konfliktauslösenden Meldebehörde mit, dass ähnliche Einträge in der IdNr-Datenbank bereits vorliegen. Hierbei kann es sich um konkrete Anhaltspunkte für Unrichtigkeiten im Melderegister handeln.</p> <p>Diese Nachricht wird versendet vom</p> <ul style="list-style-type: none"> <li>• BZSt im Falle der Konfliktbearbeitung (Prozess siehe <a href="#">Abschnitt IV.1.4.4.1.2 auf Seite 671</a>).</li> </ul> <p><b>Rechtsgrundlagen:</b></p> <ul style="list-style-type: none"> <li>• § 139b Abs. 9 AO, § 6 Abs. 2 BMG</li> </ul>	xmeld2505Bzst2mb	<a href="#">Seite 770</a>
Mitteilung des Zuständigkeitswechsels	0504	<p>Diese Nachricht wird von der Meldebehörde an das BZSt übermittelt, wenn eine Meldebehörde aktuell für eine betroffene Person zuständig wird.</p> <p>Diese Nachricht wird versendet von der</p> <ul style="list-style-type: none"> <li>• Zuzugsmeldebehörde im Falle des Zuzugs aus dem Inland (Prozess siehe <a href="#">Abschnitt IV.1.4.1.1 auf Seite 620</a>),</li> <li>• Meldebehörde der Hauptwohnung oder Meldebehörde der alleinigen Wohnung im Falle des Umzugs mit Wechsel des AGS (Prozess siehe <a href="#">Abschnitt IV.1.4.1.2.2 auf Seite 624</a>),</li> <li>• Zuzugsmeldebehörde im Falle des Wohnungsstatuswechsel mit Wechsel des</li> </ul>	xmeld2505Bzst	<a href="#">Seite 772</a>

Bezeichnung	Nr.	Beschreibung	Dienst	Seite
		<p>Zuständigkeitsbereichs (Prozess siehe <a href="#">Abschnitt IV.1.4.3.10.1 auf Seite 653</a>),</p> <ul style="list-style-type: none"> <li>• Meldebehörde der Hauptwohnung im Falle des Wohnungsstatuswechsel ohne Wechsel des Zuständigkeitsbereichs mit Wechsel des AGS (Prozess siehe <a href="#">Abschnitt IV.1.4.3.10.2.1 auf Seite 656</a>),</li> <li>• vermeintlichen Wegzugsmeldebehörde im Falle der Rücknahme eines Zuzugs aus dem Inland (Prozess siehe <a href="#">Abschnitt IV.1.4.4.3.1 auf Seite 683</a>).</li> </ul> <p><b>Rechtsgrundlagen:</b></p> <ul style="list-style-type: none"> <li>• § 139b Abs. 8 AO, § 39e Abs. 2 EStG, § 9 Abs. 1 und 2 der 2. BMeldDÜV</li> </ul>		
Stornierung einer IdNr oder eines VBM	0507	<p>Mit dieser Nachricht veranlasst die Meldebehörde beim BZSt, dass eine IdNr bzw. ein VBM sowie der dazugehörige Datensatz storniert wird.</p> <p>Diese Nachricht wird versendet von der</p> <ul style="list-style-type: none"> <li>• zuständigen Meldebehörde im Falle der Stornierung einer Person (Prozess siehe <a href="#">Abschnitt IV.1.4.4.4 auf Seite 705</a>),</li> <li>• zuständigen Meldebehörde im Falle der Rücknahme der Anforderung einer IdNr nach Mitteilung der Tatsache der Aussteuerung (Prozess siehe <a href="#">Abschnitt IV.1.4.4.3.6 auf Seite 703</a>).</li> </ul> <p><b>Rechtsgrundlagen:</b></p> <ul style="list-style-type: none"> <li>• § 6 Abs. 1 BMG</li> </ul>	xmeld2505Bzst	<a href="#">Seite 773</a>
Fehlermitteilung	0508	<p>Mit dieser Nachricht werden Nachrichten vom BZSt gemäß Prüfungsebene II an die Meldebehörde zurückgewiesen die, eine Nachricht übermittelt hat, die im fachlichen Kontext des BZSt nicht verarbeitet werden kann.</p> <p>Diese Nachricht wird versendet vom</p> <ul style="list-style-type: none"> <li>• BZSt im Falle einer Korrektur des Sterbedatums (Prozess siehe <a href="#">Abschnitt IV.1.4.3.16.3 auf Seite 666</a>)</li> <li>• BZSt im Falle einer Rücknahme einer Abmeldung (Prozess siehe <a href="#">Abschnitt IV.1.4.4.3.3 auf Seite 688</a>),</li> <li>• BZSt im Falle einer Rücknahme einer Abmeldung ohne IdNr (Prozess siehe <a href="#">Abschnitt IV.1.4.4.3.3.1 auf Seite 691</a>),</li> <li>• BZSt im Falle einer Rücknahme eines Sterbefalls (Prozess siehe <a href="#">Abschnitt IV.1.4.4.3.4 auf Seite 695</a>),</li> </ul>	xmeld2505Bzst2mb	<a href="#">Seite 774</a>

Bezeichnung	Nr.	Beschreibung	Dienst	Seite
		<ul style="list-style-type: none"> <li>• BZSt im Falle einer Rücknahme eines Sterbefalls ohne IdNr (Prozess siehe <a href="#">Abschnitt IV.1.4.4.3.4 auf Seite 695</a>),</li> <li>• BZSt im Falle einer Rückweisung gemäß Prüfungsebene II (Prozess siehe <a href="#">Abschnitt IV.1.4.4.3.4.1 auf Seite 698</a>) an die Meldebehörde versendet.</li> </ul> <p><b>Rechtsgrundlagen:</b></p> <ul style="list-style-type: none"> <li>• § 139b Abs. 9 AO, § 6 Abs. 2 BMG</li> </ul>		
Mitteilung, dass keine Identität bestätigt werden kann	0509	<p>Mit dieser Nachricht teilt die Meldebehörde dem BZSt mit, dass im Konfliktfall die konfliktauslösende Person mit keiner der konfliktbeteiligten Personen identisch ist.</p> <p>Diese Nachricht wird versendet von der</p> <ul style="list-style-type: none"> <li>• Meldebehörde im Falle der Konfliktbearbeitung (Prozess siehe <a href="#">Abschnitt IV.1.4.4.1.2 auf Seite 671</a>).</li> </ul> <p><b>Rechtsgrundlagen:</b></p> <ul style="list-style-type: none"> <li>• § 139b Abs. 9 AO, § 6 Abs. 2 BMG</li> </ul>	xmeld2505Bzst	<a href="#">Seite 776</a>
Beendigung der Zuständigkeit	0510	<p>Mit dieser Nachricht informiert die Meldebehörde das BZSt über eine Abmeldung.</p> <p>Diese Nachricht wird versendet von der</p> <ul style="list-style-type: none"> <li>• Meldebehörde der alleinigen Wohnung im Falle eines Wegzugs in das Ausland (Prozess siehe <a href="#">Abschnitt IV.1.4.2.1 auf Seite 634</a>),</li> <li>• Meldebehörde der alleinigen Wohnung im Falle eines Wegzugs nach unbekannt (Prozess siehe <a href="#">Abschnitt IV.1.4.2.2 auf Seite 635</a>).</li> </ul> <p><b>Rechtsgrundlagen:</b></p> <ul style="list-style-type: none"> <li>• § 139b Abs. 8 AO, § 39e Abs. 2 EStG, § 9 Abs. 1 und 2 der 2. BMeldDÜV</li> </ul>	xmeld2505Bzst	<a href="#">Seite 777</a>
Rücknahme der Anforderung einer IdNr	0511	<p>Mit dieser Nachricht kann eine Meldebehörde eine Anforderung der IdNr im Konfliktfall beim BZSt rückgängig machen.</p> <p>Diese Nachricht wird versendet von der</p> <ul style="list-style-type: none"> <li>• konfliktauslösenden Meldebehörde im Falle der Rücknahme der Anforderung einer IdNr bei Konflikt (Prozess siehe <a href="#">Abschnitt IV.1.4.4.3.5 auf Seite 702</a>).</li> </ul> <p><b>Rechtsgrundlagen:</b></p> <ul style="list-style-type: none"> <li>• § 139b Abs. 9 AO, § 6 Abs. 2 BMG</li> </ul>	xmeld2505Bzst	<a href="#">Seite 778</a>

Bezeichnung	Nr.	Beschreibung	Dienst	Seite
Mitteilung, dass die Identität bestätigt werden kann	0512	<p>Mit dieser Nachricht teilt die Meldebehörde dem BZSt mit, dass im Konfliktfall die konfliktauslösende Person mit einer der konfliktbeteiligten Personen identisch ist.</p> <p>Diese Nachricht wird versendet von der</p> <ul style="list-style-type: none"> <li>Meldebehörde im Falle der Konfliktbearbeitung (Prozess siehe <a href="#">Abschnitt IV.1.4.4.1.2 auf Seite 671</a>).</li> </ul> <p><b>Rechtsgrundlagen:</b></p> <ul style="list-style-type: none"> <li>§ 139b Abs. 9 AO, § 6 Abs. 2 BMG</li> </ul>	xmeld2505Bzst	<a href="#">Seite 779</a>
Rückweisung aufgrund fehlender Zuständigkeit	0513	<p>Mit dieser Nachricht informiert die Meldebehörde das BZSt beim Eingang bestimmter Nachrichten des BZSt über ihre Nichtzuständigkeit.</p> <p>Diese Nachricht wird versendet von der</p> <ul style="list-style-type: none"> <li>Meldebehörde im Falle der Rückweisung gemäß Prüfungsebene II nach Zuständigkeitsprüfung durch die Meldebehörde (Prozess siehe <a href="#">Abschnitt IV.1.4.4.6.2.2.1 auf Seite 713</a>).</li> </ul> <p><b>Rechtsgrundlagen:</b></p> <ul style="list-style-type: none"> <li>§ 139b Abs. 9 AO, § 6 Abs. 2 BMG</li> </ul>	xmeld2505Bzst	<a href="#">Seite 780</a>
Mitteilung einer Ab- oder Aufspaltung einer Gemeinde	0515	<p>Mit dieser Nachricht teilt die Meldebehörde dem BZSt mit, welche betroffenen Personen im Falle der Ab- oder Aufspaltung einer Gemeinde von der AGS-Änderung betroffen sind.</p> <p>Diese Nachricht wird versendet von der</p> <ul style="list-style-type: none"> <li>Meldebehörde im Falle der Ab- und Aufspaltung einer Gemeinde (Prozess siehe <a href="#">Abschnitt IV.1.4.3.9.2 auf Seite 651</a>).</li> </ul> <p><b>Rechtsgrundlagen:</b></p> <ul style="list-style-type: none"> <li>§ 139b Abs. 8 AO, § 39e Abs. 2 EStG, § 9 Abs. 1 und 2 der 2. BMeldDÜV</li> </ul>	xmeld2505Bzst	<a href="#">Seite 781</a>
Hinweis auf eine vermutete Inkonsistenz	0516	<p>Mit dieser Nachricht informiert das BZSt die Meldebehörde über das Vorliegen konkreter Anhaltspunkte, die auf eine Unrichtigkeit oder Unvollständigkeit im Melderegister hinweisen.</p> <p>Diese Nachricht wird versendet vom</p> <ul style="list-style-type: none"> <li>BZSt im Falle eines Hinweises auf Inkonsistenzen (Prozess siehe <a href="#">Abschnitt IV.1.4.4.1.3 auf Seite 676</a>) an.</li> </ul> <p><b>Rechtsgrundlagen:</b></p>	xmeld2505Bzst2mb	<a href="#">Seite 782</a>

Bezeichnung	Nr.	Beschreibung	Dienst	Seite
Anfrage der IdNr eines auswärtigen Ehegatten oder Lebenspartners	0518	<ul style="list-style-type: none"> <li>• § 139b Abs. 9 AO, § 6 Abs. 2 BMG</li> </ul> <p>Mit dieser Nachricht kann die Meldebehörde die IdNr eines auswärtigen Ehegatten oder Lebenspartner beim BZSt erfragen.</p> <p>Diese Nachricht wird versendet von der</p> <ul style="list-style-type: none"> <li>• Meldebehörde im Falle eines Anfrageverfahren zur IdNr des auswärtigen Ehegatten oder Lebenspartners (Prozess siehe <a href="#">Abschnitt IV.1.4.5.4 auf Seite 727</a>).</li> </ul> <p><b>Rechtsgrundlagen:</b></p> <ul style="list-style-type: none"> <li>• § 39e Abs. 2 EStG, § 9 Abs. 2 der 2. BMeldDÜV</li> </ul>	xmeld2505Bzst	<a href="#">Seite 783</a>
Antwort auf die Anfrage der IdNr eines auswärtigen Ehegatten oder Lebenspartners	0519	<p>Mit dieser Nachricht beantwortet das BZSt die Anfrage der Meldebehörde zur IdNr des auswärtigen Ehegatten oder Lebenspartner (Nachricht 0518).</p> <p>Diese Nachricht wird versendet vom</p> <ul style="list-style-type: none"> <li>• BZSt als Antwort im Anfrageverfahren zur IdNr des auswärtigen Ehegatten oder Lebenspartners (Prozess siehe <a href="#">Abschnitt IV.1.4.5.4 auf Seite 727</a>),</li> <li>• BZSt als Antwort im Anfrageverfahren zur IdNr des auswärtigen Ehegatten oder Lebenspartners im Fehlerfall (Prozess siehe <a href="#">Abschnitt IV.1.4.4.6.2.1.2 auf Seite 711</a>).</li> </ul> <p><b>Rechtsgrundlagen:</b></p> <ul style="list-style-type: none"> <li>• § 39e Abs. 2 EStG</li> </ul>	xmeld2505Bzst2mb	<a href="#">Seite 784</a>
BZSt-Aussteuerungsmitteilung	0520	<p>Mit dieser Nachricht teilt das BZSt der Meldebehörde, die eine IdNr angefordert hat, mit, dass sich die Mitteilung der IdNr für die betroffene Person verzögert.</p> <p>Diese Nachricht wird versendet vom</p> <ul style="list-style-type: none"> <li>• BZSt im Falle Feststellung der Personenidentität im BZSt (Prozess siehe <a href="#">Abschnitt IV.1.4.5.5 auf Seite 730</a>).</li> </ul> <p><b>Rechtsgrundlagen:</b></p> <ul style="list-style-type: none"> <li>• § 139b Abs. 9 AO, § 6 Abs. 2 BMG</li> </ul>	xmeld2505Bzst2mb	<a href="#">Seite 786</a>
Mitteilung der Nichtzuständigkeit für die Konfliktklärung	0521	<p>Mit dieser Nachricht informiert die Meldebehörde das BZSt nach Erhalt einer Konfliktmitteilung, dass sie für die Konfliktklärung nicht mehr zuständig ist.</p> <p>Diese Nachricht wird versendet von der</p>	xmeld2505Bzst	<a href="#">Seite 786</a>

Bezeichnung	Nr.	Beschreibung	Dienst	Seite
		<ul style="list-style-type: none"> <li>Meldebehörde im Falle der Rückweisung gemäß Prüfungsebene II nach Zuständigkeitsprüfung für die Konfliktklärung (Prozess siehe <a href="#">Abschnitt IV.1.4.4.6.2.2.2 auf Seite 714</a>).</li> </ul> <p><b>Rechtsgrundlagen:</b></p> <ul style="list-style-type: none"> <li>§ 139b Abs. 9 AO, § 6 Abs. 2 BMG</li> </ul>		
Mitteilung zur Änderung einer IdNr	0522	<p>Mit dieser Nachricht teilt das BZSt der Meldebehörde der Hauptwohnung oder Meldebehörde der alleinigen Wohnung die Änderung einer IdNr für eine betroffene Person mit.</p> <p>Diese Nachricht wird versendet vom</p> <ul style="list-style-type: none"> <li>BZSt im Falle der Mitteilung zur Änderung einer IdNr (Prozess siehe <a href="#">Abschnitt IV.1.4.5.6 auf Seite 734</a>).</li> </ul> <p><b>Rechtsgrundlagen:</b></p> <ul style="list-style-type: none"> <li>§ 139b Abs. 9 AO, § 6 Abs. 2 BMG</li> </ul>	xmeld2505Bzst2mb	<a href="#">Seite 788</a>
Mitteilung der Daten nach Änderung der IdNr	0523	<p>Mit dieser Nachricht übermittelt die Meldebehörde der Hauptwohnung oder Meldebehörde der alleinigen Wohnung die Daten der betroffenen Person nach Änderung der IdNr an das BZSt.</p> <p>Diese Nachricht wird versendet von der</p> <ul style="list-style-type: none"> <li>Meldebehörde der Hauptwohnung oder Meldebehörde der alleinigen Wohnung im Falle der Mitteilung zur Änderung einer IdNr (Prozess siehe <a href="#">Abschnitt IV.1.4.5.6 auf Seite 734</a>).</li> </ul> <p><b>Rechtsgrundlagen:</b></p> <ul style="list-style-type: none"> <li>§ 139b Abs. 8 und 9 AO, § 6 Abs. 2 BMG, § 9 Abs. 1 und 2 der 2. BMeldDÜV</li> </ul>	xmeld2505Bzst	<a href="#">Seite 789</a>
Mitteilung der Zuständigkeit mit IdNr	0524	<p>Diese Nachricht wird von der Meldebehörde an das BZSt übermittelt, wenn eine Meldebehörde aktuell für eine betroffene Person zuständig wird und ihr die IdNr der betroffenen Person bereits vorliegt.</p> <p>Diese Nachricht wird versendet von der</p> <ul style="list-style-type: none"> <li>Zuzugsmeldebehörde im Falle eines Wiederzuzugs aus dem Ausland (Prozess siehe <a href="#">Abschnitt IV.1.4.1.4.2 auf Seite 629</a>),</li> <li>Meldebehörde der Hauptwohnung oder Meldebehörde der alleinigen Wohnung im Falle einer Rücknahme einer Abmeldung (Prozess siehe <a href="#">Abschnitt IV.1.4.4.3.3 auf Seite 688</a>),</li> </ul>	xmeld2505Bzst	<a href="#">Seite 790</a>

Bezeichnung	Nr.	Beschreibung	Dienst	Seite
		<ul style="list-style-type: none"> <li>• Meldebehörde der Hauptwohnung oder Meldebehörde der alleinigen Wohnung im Falle einer Rücknahme eines Sterbefalles (Prozess siehe <a href="#">Abschnitt IV.1.4.4.3.4 auf Seite 695</a>),</li> <li>• Zuzugsmeldebehörde im Falle einer Anmeldung nach Abmeldung „nach unbekannt“ (Prozess siehe <a href="#">Abschnitt IV.1.4.5.2 auf Seite 722</a>).</li> </ul> <p><b>Rechtsgrundlagen:</b></p> <ul style="list-style-type: none"> <li>• § 139b Abs. 8 AO, § 39e Abs. 2 EStG, § 9 Abs. 1 und 2 der 2. BMeldDÜV</li> </ul>		
Mitteilung des Verwaltungskontaktes	0526	<p>Mit dieser Nachricht übermittelt die Meldebehörde dem BZSt einen Verwaltungskontakt.</p> <p>Diese Nachricht wird versendet von der</p> <ul style="list-style-type: none"> <li>• Meldebehörde der Hauptwohnung oder Meldebehörde der alleinigen Wohnung im Falle der Feststellung des Vorliegens eines Verwaltungskontaktes bei der Meldebehörde (Prozess siehe <a href="#">Section IV.1.4.5.7 on page 737</a>).</li> </ul> <p><b>Rechtsgrundlagen:</b></p> <ul style="list-style-type: none"> <li>• § 139b Abs. 6, 7 und 8 AO, § 9 Abs. 3 der 2. BMeldDÜV</li> </ul>	xmeld2505Bzst	<a href="#">Seite 791</a>
Rücknahme eines Wiedierzuzugs aus dem Ausland	0532	<p>Mit dieser Nachricht informiert die Meldebehörde das BZSt über eine Rücknahme eines Wiedierzuzugs aus dem Ausland.</p> <p>Diese Nachricht wird versendet von der</p> <ul style="list-style-type: none"> <li>• vermeintlichen Zuzugsmeldebehörde im Falle einer Rücknahme eines Wiedierzuzugs aus dem Ausland (Prozess siehe <a href="#">Abschnitt IV.1.4.4.3.2 auf Seite 686</a>).</li> </ul> <p><b>Rechtsgrundlagen:</b></p> <ul style="list-style-type: none"> <li>• § 6 Abs. 1 BMG</li> </ul>	xmeld2505Bzst	<a href="#">Seite 792</a>
Sterbefallmitteilung	0533	<p>Mit dieser Nachricht informiert die Meldebehörde das BZSt über einen Sterbefall.</p> <p>Diese Nachricht wird versendet von der</p> <ul style="list-style-type: none"> <li>• Meldebehörde der Hauptwohnung oder Meldebehörde der alleinigen Wohnung im Falle eines Sterbefalles (Prozess siehe <a href="#">Abschnitt IV.1.4.3.16.1 auf Seite 663</a>),</li> <li>• letzte Inlandsmeldebehörde oder letzte zuständige Meldebehörde im Falle eines Sterbefalles nach Abmeldung (Prozess siehe <a href="#">Abschnitt IV.1.4.3.16.2 auf Seite 665</a>),</li> </ul>	xmeld2505Bzst	<a href="#">Seite 793</a>



Bezeichnung	Nr.	Beschreibung	Dienst	Seite
		<ul style="list-style-type: none"> <li>Meldebehörde im Falle einer Korrektur des Sterbedatums (Prozess siehe <a href="#">Abschnitt IV.1.4.3.16.3 auf Seite 666</a>).</li> </ul> <p><b>Rechtsgrundlagen:</b></p> <ul style="list-style-type: none"> <li>§ 139b Abs. 8 AO, § 9 Abs. 1 der 2. BMeld-DÜV</li> </ul>		
Mitteilung über eine Unvollständigkeit eines Datensatzes aufgrund fehlender unstrukturierter Namen	0534	<p>Mit dieser Nachricht teilt das BZSt der Meldebehörde eine Unvollständigkeit eines Datensatzes aufgrund fehlender unstrukturierter Namen mit.</p> <p>Diese Nachricht wird versendet vom</p> <ul style="list-style-type: none"> <li>BZSt im Falle einer Unvollständigkeit eines Datensatzes aufgrund fehlender unstrukturierter Namen (Prozess siehe <a href="#">Abschnitt IV.1.4.4.1.4 auf Seite 680</a>).</li> </ul> <p><b>Rechtsgrundlagen:</b></p> <ul style="list-style-type: none"> <li>Anlage 1 der BMGVwV i. V. m. § 139b Abs. 9 AO, § 6 Abs. 2 BMG</li> </ul>	xmeld2505Bzst2mb	<a href="#">Seite 794</a>
Anfragenachricht	0535	<p>Das nach § 139b Abs. 7 Satz 3 und 4 der Abgabenordnung vorgesehene Verfahren zur Erfragung der Identifikationsnummer nach § 139b AO beim BZSt wurde für den Zuzug aus dem Ausland aufgenommen. Dieses Verfahren wird zu OSCI-XMeld 24.11 zunächst mit ausgewählten Meldebehörden unter Beteiligung der Verfahrenshersteller pilotiert und ausgewertet, bevor es flächendeckend zum Einsatz kommen soll. Konkretisierungsbedarf aufgrund der Auswertung des Pilotbetriebs ist an dieser Stelle wahrscheinlich.</p> <p>Mit dieser Nachricht kann die Meldebehörde in einem maschinellen Verfahren überprüfen, ob bereits eine Identifikationsnummer zugeteilt worden ist.</p> <p>Diese Nachricht wird versendet von der</p> <ul style="list-style-type: none"> <li>Meldebehörde im Falle eines Abrufverfahren bei Zuzug aus dem Ausland (Prozess siehe <a href="#">Abschnitt IV.1.4.5.8 auf Seite 738</a>).</li> </ul> <p><b>Rechtsgrundlagen:</b></p> <ul style="list-style-type: none"> <li>§ 139b Abs. 7 Satz 3 AO</li> </ul>	xmeld2505BzstAbrufverfahren	<a href="#">Seite 795</a>

Bezeichnung	Nr.	Beschreibung	Dienst	Seite
Antwortnachricht	0536	<p>Das nach § 139b Abs. 7 Satz 3 und 4 der Abgabenordnung vorgesehene Verfahren zur Erfragung der Identifikationsnummer nach § 139b AO beim BZSt wurde für den Zuzug aus dem Ausland aufgenommen. Dieses Verfahren wird zu OSCI-XMeld 24.11 zunächst mit ausgewählten Meldebehörden unter Beteiligung der Verfahrenshersteller pilotiert und ausgewertet, bevor es flächendeckend zum Einsatz kommen soll. Konkretisierungsbedarf aufgrund der Auswertung des Pilotbetriebs ist an dieser Stelle wahrscheinlich.</p> <p>Mit dieser Nachricht teilt das BZSt einer Meldebehörde mit, dass bereits ähnliche Einträge oder keine Einträge in der IdNr-Datenbank vorliegen.</p> <p>Diese Nachricht wird versendet vom</p> <ul style="list-style-type: none"> <li>BZSt im Falle eines Abrufverfahrens bei Zuzug aus dem Ausland (Prozess siehe <a href="#">Abschnitt IV.1.4.5.8 auf Seite 738</a>).</li> </ul> <p><b>Rechtsgrundlagen:</b></p> <ul style="list-style-type: none"> <li>§ 139b Abs. 7 Satz 4 AO</li> </ul>	xmeld2505BzstAbrufverfahren	<a href="#">Seite 796</a>
KBA-Registermitteilung	0545	<p>Die Meldebehörde übermittelt mit dieser Nachricht Informationen über Fortschreibungen von Vornamen und Geburtsnamen im Sinne der Datenübermittlung an das KBA einer betroffenen Person, die das 14. Lebensjahr vollendet hat.</p> <p>Eines oder mehrere der Elemente <code>fortschreibung.vornamen</code> und <code>fortschreibung.familienna-meOderGeburtsname</code> müssen vorhanden sein.</p> <p>Diese Nachricht wird versendet von der</p> <ul style="list-style-type: none"> <li>Meldebehörde der Hauptwohnung oder Meldebehörde der alleinigen Wohnung im Falle einer Fortschreibung von Namen und Doktorgraden (Prozess siehe <a href="#">Abschnitt IV.12.4.3.1 auf Seite 1211</a>).</li> </ul> <p><b>Rechtsgrundlagen:</b></p> <ul style="list-style-type: none"> <li>§ 64 StVG, § 8 2. BMeldDÜV</li> </ul>	xmeld2505KBA	<a href="#">Seite 1218</a>
Zentralregistermitteilung	0550	Die Meldebehörde übermittelt mit dieser Nachricht Informationen über Namensände-	xmeld2505Bzr	<a href="#">Seite 902</a>

Bezeichnung	Nr.	Beschreibung	Dienst	Seite
		<p>rungen nach und Änderungen der Geburtsdaten an das Bundeszentralregister.</p> <p>Diese Nachricht wird versendet von der</p> <ul style="list-style-type: none"> <li>• Meldebehörde der Hauptwohnung oder Meldebehörde der alleinigen Wohnung im Falle einer Fortschreibung von Namen und Doktorgraden (Prozess siehe <a href="#">Abschnitt IV.3.4.3.1 auf Seite 873</a>),</li> <li>• Meldebehörde der Hauptwohnung oder Meldebehörde der alleinigen Wohnung im Falle einer Fortschreibung von Geburtsdaten (Prozess siehe <a href="#">Abschnitt IV.3.4.3.2 auf Seite 875</a>).</li> </ul> <p><b>Rechtsgrundlagen:</b></p> <ul style="list-style-type: none"> <li>• § 7 1. BMeldDÜV</li> </ul>		
Volljährigkeitsmitteilung an das Bundesamt für das Personalmanagement der Bundeswehr	0557	<p>Die Meldebehörde übermittelt mit dieser Nachricht die Daten der Personen, die im Folgejahr volljährig werden, an das Bundesamt für das Personalmanagement der Bundeswehr.</p> <p>Diese Nachricht wird versendet von der</p> <ul style="list-style-type: none"> <li>• Meldebehörde der Hauptwohnung oder der Meldebehörde der alleinigen Wohnung im Rahmen der Bestandsdatenlieferung und Quittierung (Prozess siehe <a href="#">Abschnitt IV.6.4.4.2 auf Seite 913</a> bzw. <a href="#">Abschnitt II.5.1.4 auf Seite 198</a>).</li> </ul> <p><b>Rechtsgrundlagen:</b></p> <ul style="list-style-type: none"> <li>• § 58c Abs. 1 SG, § 4 2. BMeldDÜV</li> </ul>	xmeld2505Wehrverwaltung	<a href="#">Seite 915</a>
Nachricht zur Übermittlung der Bruttodaten einer Person	1000	<p>Mit dieser Nachricht werden die nach § 6 Abs. 1 und 2 2. BMeldDÜV an die Datenstelle der Rentenversicherung zu übermittelnden Bruttodaten zur betroffenen Person mitgeteilt.</p> <p>Diese Nachricht wird versendet von der</p> <ul style="list-style-type: none"> <li>• Zuzugsmeldebehörde im Falle eines erstmaligen Zuzugs aus dem Ausland (Prozess siehe <a href="#">Abschnitt IV.2.4.1.4.1 auf Seite 806</a>),</li> <li>• Zuzugsmeldebehörde im Falle eines Wiederzuzugs aus dem Ausland (Prozess siehe <a href="#">Abschnitt IV.2.4.1.4.2 auf Seite 807</a>),</li> <li>• Meldebehörde der alleinigen Wohnung im Falle einer Geburt (Prozess siehe <a href="#">Abschnitt IV.2.4.3.3 auf Seite 813</a>),</li> <li>• Meldebehörde der Hauptwohnung oder Meldebehörde der alleinigen Wohnung im Falle der Rücknahme eines Sterbefalls</li> </ul>	xmeld2505Dsrv	<a href="#">Seite 850</a>

Bezeichnung	Nr.	Beschreibung	Dienst	Seite
		<p>(Prozess siehe <a href="#">Abschnitt IV.2.4.4.3.1 auf Seite 828</a>),</p> <ul style="list-style-type: none"> <li>• Meldebehörde der Hauptwohnung oder Meldebehörde der alleinigen Wohnung im Falle der Übermittlung des Registerbestands einer Person (Prozess siehe <a href="#">Abschnitt IV.2.4.5.1 auf Seite 832</a>).</li> </ul> <p><b>Rechtsgrundlagen:</b></p> <ul style="list-style-type: none"> <li>• §§ 150 Abs. 1, 196 Abs. 2 und 2a SGB VI, § 6 2. BMeldDÜV</li> </ul>		
Nachricht für die Übermittlung von Änderungen zur betroffenen Person	1001	<p>Mit dieser Nachricht werden der Datenstelle der Rentenversicherung Änderungen zu den Daten der betroffenen Person mitgeteilt.</p> <p>Diese Nachricht wird versendet von der</p> <ul style="list-style-type: none"> <li>• Zuzugsmeldebehörde im Falle eines Zuzugs aus dem Inland (Prozess siehe <a href="#">Abschnitt IV.2.4.1.1 auf Seite 803</a>),</li> <li>• Meldebehörde der Hauptwohnung oder Meldebehörde der alleinigen Wohnung im Falle eines Umzugs (Prozess siehe <a href="#">Abschnitt IV.2.4.1.2 auf Seite 804</a>),</li> <li>• Meldebehörde der alleinigen Wohnung im Falle eines Wegzugs in das Ausland (Prozess siehe <a href="#">Abschnitt IV.2.4.2.1 auf Seite 808</a>),</li> <li>• Meldebehörde der alleinigen Wohnung im Falle eines Wegzugs nach unbekannt (Prozess siehe <a href="#">Abschnitt IV.2.4.2.2 auf Seite 809</a>),</li> <li>• Meldebehörde der Hauptwohnung oder Meldebehörde der alleinigen Wohnung im Falle der Fortschreibung von Namen und Doktorgraden (Prozess siehe <a href="#">Abschnitt IV.2.4.3.1 auf Seite 811</a>),</li> <li>• Meldebehörde der Hauptwohnung oder Meldebehörde der alleinigen Wohnung im Falle der Fortschreibung von Geburtsdaten (Prozess siehe <a href="#">Abschnitt IV.2.4.3.2 auf Seite 812</a>),</li> <li>• Meldebehörde der Hauptwohnung oder Meldebehörde der alleinigen Wohnung im Falle der Fortschreibung von Daten zum Geschlecht (Prozess siehe <a href="#">Abschnitt IV.2.4.3.4 auf Seite 814</a>),</li> <li>• Meldebehörde der Hauptwohnung oder Meldebehörde der alleinigen Wohnung im Falle der Fortschreibung von Daten zur Anschrift (Prozess siehe <a href="#">Abschnitt IV.2.4.3.9 auf Seite 816</a>),</li> <li>• neuen Meldebehörde der Hauptwohnung im Falle eines Wohnungsstatuswechsels</li> </ul>	xmeld2505Dsrv	<a href="#">Seite 853</a>

Bezeichnung	Nr.	Beschreibung	Dienst	Seite
		<p>mit Wechsel des Zuständigkeitsbereichs (Prozess siehe <a href="#">Abschnitt IV.2.4.3.10.1 auf Seite 817</a>),</p> <ul style="list-style-type: none"> <li>• Meldebehörde der Hauptwohnung im Falle eines Wohnungsstatuswechsels ohne Wechsel des Zuständigkeitsbereichs (Prozess siehe <a href="#">Abschnitt IV.2.4.3.10.2 auf Seite 818</a>),</li> <li>• Meldebehörde der Hauptwohnung oder Meldebehörde der alleinigen Wohnung im Falle der Fortschreibung von Daten zum Familienstand (Prozess siehe <a href="#">Abschnitt IV.2.4.3.11 auf Seite 820</a>).</li> </ul> <p><b>Rechtsgrundlagen:</b></p> <ul style="list-style-type: none"> <li>• §§ 150 Abs. 1, 196 Abs. 2 und 2a SGB VI, § 6 2. BMeldDÜV</li> </ul>		
Geburtsmitteilung	1002	<p>Mit dieser Nachricht werden einer betroffenen Person (Mutter) ein oder mehrere Kinder zugeordnet.</p> <p>Diese Nachricht wird versendet von der</p> <ul style="list-style-type: none"> <li>• Meldebehörde der Hauptwohnung oder Meldebehörde der alleinigen Wohnung im Falle der Fortschreibung von Daten zu Kindern (Prozess siehe <a href="#">Abschnitt IV.2.4.3.13 auf Seite 821</a>).</li> </ul> <p><b>Rechtsgrundlagen:</b></p> <ul style="list-style-type: none"> <li>• §§ 150 Abs. 1, 196 Abs. 2 und 2a SGB VI, § 6 2. BMeldDÜV</li> </ul>	xmeld2505Dsrv	<a href="#">Seite 856</a>
Berichtigungsnachricht für Geburtsmitteilungen	1003	<p>Mit dieser Nachricht kann die Zuordnung eines Kindes zur betroffenen Person (Mutter) aufgehoben werden, oder die Daten zum Kind korrigiert.</p> <p>Diese Nachricht wird versendet von der</p> <ul style="list-style-type: none"> <li>• Meldebehörde der Hauptwohnung oder Meldebehörde der alleinigen Wohnung im Falle der Fortschreibung von Daten zu Kindern (Prozess siehe <a href="#">Abschnitt IV.2.4.3.13 auf Seite 821</a>).</li> </ul> <p><b>Rechtsgrundlagen:</b></p> <ul style="list-style-type: none"> <li>• §§ 150 Abs. 1, 196 Abs. 2 und 2a SGB VI, § 6 2. BMeldDÜV</li> </ul>	xmeld2505Dsrv	<a href="#">Seite 857</a>
Nachricht zur Mitteilung der Stornierung eines Betroffenen	1004	<p>Mit dieser Nachricht übermittelt die Meldebehörde der Datenstelle der Rentenversicherung Identifikationsdaten zu Personen, deren Daten storniert worden sind und somit auch seitens der Datenstelle der Rentenversicherung zu stornieren sind.</p>	xmeld2505Dsrv	<a href="#">Seite 860</a>

Bezeichnung	Nr.	Beschreibung	Dienst	Seite
		<p>Diese Nachricht wird versendet von der</p> <ul style="list-style-type: none"> <li>• Meldebehörde der alleinigen Wohnung im Falle der Stornierung einer Person (Prozess siehe <a href="#">Abschnitt IV.2.4.4.4 auf Seite 829</a>).</li> </ul> <p><b>Rechtsgrundlagen:</b></p> <ul style="list-style-type: none"> <li>• §§ 150 Abs. 1, 196 Abs. 2 und 2a SGB VI, § 6 2. BMeldDÜV</li> </ul>		
Nachricht zur Mitteilung von Sterbefällen	1005	<p>Mit dieser Nachricht übermittelt die Meldebehörde der Datenstelle der Rentenversicherung die Information, dass eine Person verstorben ist sowie nähere Angaben zu dem Sterbefall.</p> <p>Diese Nachricht wird versendet von der</p> <ul style="list-style-type: none"> <li>• Meldebehörde der alleinigen Wohnung im Falle eines Sterbefalls (Prozess siehe <a href="#">Abschnitt IV.2.4.3.16 auf Seite 824</a>).</li> </ul> <p><b>Rechtsgrundlagen:</b></p> <ul style="list-style-type: none"> <li>• §§ 150 Abs. 1, 196 Abs. 2 und 2a SGB VI, § 6 2. BMeldDÜV</li> </ul>	xmeld2505Dsrv	<a href="#">Seite 861</a>
Mitteilung möglicherweise unplausibler Daten an die Meldebehörde	1009	<p>Mit dieser Nachricht kann die Datenstelle der Rentenversicherung der Meldebehörde möglicherweise unplausible Daten mitteilen, die sie bei ihren fachspezifischen Prüfungen festgestellt hat.</p> <p>Diese Nachricht wird versendet von der</p> <ul style="list-style-type: none"> <li>• Datenstelle der Rentenversicherung im Falle einer Mitteilung möglicherweise unplausibler Daten (Prozess siehe <a href="#">Abschnitt IV.2.4.4.1 auf Seite 825</a>).</li> </ul> <p><b>Rechtsgrundlagen:</b></p> <ul style="list-style-type: none"> <li>• §§ 150 Abs. 1, 196 Abs. 2 und 2a SGB VI, § 6 2. BMeldDÜV</li> </ul>	xmeld2505Dsrv2mb	<a href="#">Seite 862</a>
Mitteilung über einen nicht zu korrigierenden Datensatz	1010	<p>Mit dieser Nachricht bestätigt die Meldebehörde der Datenstelle der Rentenversicherung die Daten der Ursprungsnachricht, für die zuvor möglicherweise unplausible Daten seitens der Datenstelle der Rentenversicherung gemeldet wurden.</p> <p>Diese Nachricht wird versendet von der</p> <ul style="list-style-type: none"> <li>• Meldebehörde im Falle einer Mitteilung möglicherweise unplausibler Daten (Prozess siehe <a href="#">Abschnitt IV.2.4.4.1 auf Seite 825</a>).</li> </ul> <p><b>Rechtsgrundlagen:</b></p>	xmeld2505Dsrv	<a href="#">Seite 863</a>

Bezeichnung	Nr.	Beschreibung	Dienst	Seite
		<ul style="list-style-type: none"> <li>§§ 150 Abs. 1, 196 Abs. 2 und 2a SGB VI, § 6 2. BMeldDÜV</li> </ul>		
<b>Schema-Datei: xmeld-nachrichten-ergbevstat.xsd</b>				
Bestandsdaten-lieferung zu § 4 Abs. 1 RegZensErpG	0855	<p>Mit dieser Nachricht liefert die Meldebehörde die abgezogenen Daten gemäß § 4 Abs. 1 RegZensErpG an die Statistischen Landesämter.</p> <p>Diese Nachricht wird versendet von der:</p> <ul style="list-style-type: none"> <li>Meldebehörde der Hauptwohnung oder Meldebehörde der alleinigen Wohnung im Rahmen der Bestandsdatenlieferung und Quittierung (Prozess siehe <a href="#">Abschnitt IV. 15.4.4.2 auf Seite 1384</a>).</li> </ul> <p><b>Rechtsgrundlagen:</b></p> <ul style="list-style-type: none"> <li>§ 4 Abs. 1 RegZensErpG</li> </ul>	xmeld2505ergbevstat	<a href="#">Seite 1394</a>
<b>Schema-Datei: xmeld-nachrichten-fortschreibung.xsd</b>				
Korrektur des Geschlechts des Betroffenen	0001	<p>Ein bisheriger, falscher Wert für das Geschlecht des Betroffenen wird berichtigt.</p> <p><b>Rechtsgrundlagen:</b></p> <ul style="list-style-type: none"> <li>§ 33 Abs. 3 und 4 BMG, § 8 1. BMeldDÜV</li> </ul>	xmeld2505Fortschreibung	<a href="#">Seite 579</a>
Mitteilung des Geschlechts nach einer Geschlechtsumwandlung	0002	<p>Geschlechtsumwandlung. Das Geschlecht des Betroffenen hat sich geändert. Der neue Wert wird mitgeteilt.</p> <p>In der Regel ist dieser Nachricht eine Nachricht 0033 (Vornamensänderung) vorausgegangen. Diese Namensänderung findet üblicherweise weit vor der Geschlechtsumwandlung statt.</p> <p><b>Rechtsgrundlagen:</b></p> <ul style="list-style-type: none"> <li>§ 33 Abs. 3 und 4 BMG, § 8 1. BMeldDÜV</li> </ul>	xmeld2505Fortschreibung	<a href="#">Seite 579</a>
Berichtigung des Geburtsdatums	0003	<p>Das bisher gespeicherte Geburtsdatum des Betroffenen ist falsch und muss berichtigt werden.</p> <p><b>Rechtsgrundlagen:</b></p> <ul style="list-style-type: none"> <li>§ 33 Abs. 3 und 4 BMG, § 8 1. BMeldDÜV</li> </ul>	xmeld2505Fortschreibung	<a href="#">Seite 577</a>
Übernahme oder Eintragung eines Personaldokumentes in das Melderegister	0006	<p>Der Autor teilt der adressierten Meldebehörde mit, dass ein Personaldokument in das Melderegister übernommen oder eingetragen worden ist.</p> <p><b>Rechtsgrundlagen:</b></p> <ul style="list-style-type: none"> <li>§ 33 Abs. 3 und 4 BMG, § 8 1. BMeldDÜV</li> </ul>	xmeld2505Fortschreibung	<a href="#">Seite 575</a>
Korrektur der Angaben zum Geburtsort	0014	<p>Angaben zum Geburtsort des Betroffenen sind falsch und müssen berichtigt werden.</p>	xmeld2505Fortschreibung	<a href="#">Seite 578</a>

Bezeichnung	Nr.	Beschreibung	Dienst	Seite
		<p>Vorliegende Nachweisdaten sind zu übermitteln, unabhängig davon, ob sie geändert worden sind oder nicht.</p> <p><b>Rechtsgrundlagen:</b></p> <ul style="list-style-type: none"> <li>• § 33 Abs. 3 und 4 BMG, § 8 1. BMeldDÜV</li> </ul>		
Mitteilung über den Tod des Betroffenen	0040	<p>Mit dieser Nachricht wird mitgeteilt, dass der Betroffene verstorben ist.</p> <p><b>Rechtsgrundlagen:</b></p> <ul style="list-style-type: none"> <li>• § 33 Abs. 3 und 4 BMG, § 8 1. BMeldDÜV</li> </ul>	xmeld2505Fortschreibung	<a href="#">Seite 591</a>
Verlängerung eines Kinderreisepasses	0063	<p>Der Autor teilt der adressierten Meldebehörde die Verlängerung eines Kinderreisepasses mit.</p> <p><b>Rechtsgrundlagen:</b></p> <ul style="list-style-type: none"> <li>• § 33 Abs. 3 und 4 BMG, § 8 1. BMeldDÜV</li> </ul>	xmeld2505Fortschreibung	<a href="#">Seite 575</a>
Berichtigung/Änderung von Daten des Personaldokumentes	0064	<p>Mitgeteilt werden Veränderungen an den Daten zu einem Personaldokument, die sich weder auf die Übernahme/Eintragung in das Melderegister, auf die Löschung aus dem Melderegister bzw. auf die Verlängerung eines Kinderreisepasses beziehen.</p> <p>Insbesondere sind hierunter Korrekturen zu fassen oder eventuelle Verlängerungen von Personaldokumenten für Ausländer.</p> <p><b>Rechtsgrundlagen:</b></p> <ul style="list-style-type: none"> <li>• § 33 Abs. 3 und 4 BMG, § 8 1. BMeldDÜV</li> </ul>	xmeld2505Fortschreibung	<a href="#">Seite 576</a>
Löschung eines Personaldokumentes aus dem Melderegister	0065	<p>Das aus dem Melderegister des Autors gelöschte Personaldokument wird mitgeteilt. Die Löschung bereits abgelaufener Personaldokumente wird nicht übermittelt.</p> <p><b>Rechtsgrundlagen:</b></p> <ul style="list-style-type: none"> <li>• § 33 Abs. 3 und 4 BMG, § 8 1. BMeldDÜV</li> </ul>	xmeld2505Fortschreibung	<a href="#">Seite 577</a>
Übermittlung von Änderungen/Korrekturen in der Religionszugehörigkeit	0066	<p>Mit dieser Nachricht wird jegliche Änderung/Korrektur der Religionszugehörigkeit des Betroffenen übermittelt.</p> <p><b>Rechtsgrundlagen:</b></p> <ul style="list-style-type: none"> <li>• § 33 Abs. 3 und 4 BMG, § 8 1. BMeldDÜV</li> </ul>	xmeld2505Fortschreibung	<a href="#">Seite 599</a>
Einbürgerung	0067	<p>Die Nachricht ist zu verwenden, wenn eine Person, die bisher Ausländer war, die deutsche Staatsangehörigkeit annimmt, unabhängig davon, ob die bisherige Staatsangehörigkeit beibehalten wird oder nicht.</p> <p><b>Rechtsgrundlagen:</b></p> <ul style="list-style-type: none"> <li>• § 33 Abs. 3 und 4 BMG, § 8 1. BMeldDÜV</li> </ul>	xmeld2505Fortschreibung	<a href="#">Seite 588</a>



Bezeichnung	Nr.	Beschreibung	Dienst	Seite
Entlassung aus der deutschen Staatsangehörigkeit	0068	Die Nachricht ist zu verwenden, wenn eine Entlassung aus der deutschen Staatsangehörigkeit vorliegt. <b>Rechtsgrundlagen:</b> • § 33 Abs. 3 und 4 BMG, § 8 1. BMeldDÜV	xmeld2505Fortschreibung	<a href="#">Seite 589</a>
Korrektur „Glaubhaftmachung deutsche Staatsangehörigkeit“	0069	Diese Nachricht wird zur Übermittlung der Korrektur der Glaubhaftmachung und der zugehörigen Nachweisdaten genutzt. <b>Rechtsgrundlagen:</b> • § 33 Abs. 3 und 4 BMG, § 8 1. BMeldDÜV	xmeld2505Fortschreibung	<a href="#">Seite 590</a>
Änderung / Korrektur von Staatsangehörigkeiten	0070	Die Nachricht ist zu verwenden, wenn 1. sich bei einer Person Veränderungen bei einer weiteren (nichtdeutschen) Staatsangehörigkeit ergeben. Das kann neben einer Berichtigung die Aufnahme, der Verlust bzw. die Aufgabe einer weiteren Staatsangehörigkeit sein oder aber die Änderung einer Staatsangehörigkeit – auch durch die anerkannt geänderte Souveränität eines Staates. <i>oder</i> 2. bei der Erfassung der Staatsangehörigkeit eines Ausländers irrtümlich die deutsche Staatsangehörigkeit (ohne Nachweis der Glaubhaftmachung der deutschen Staatsangehörigkeit) eingetragen worden ist <i>oder</i> 3. bei der Erfassung der Staatsangehörigkeit eines Deutschen irrtümlich ein nicht-deutscher Staatenschlüssel eingetragen wurde. Nachweisdaten sind dabei regelmäßig nicht vorhanden. <b>Rechtsgrundlagen:</b> • § 33 Abs. 3 und 4 BMG, § 8 1. BMeldDÜV	xmeld2505Fortschreibung	<a href="#">Seite 590</a>
Berichtigung / Rücknahme des Sterbedatums des Betroffenen	0074	Die Nachricht ist zu verwenden, wenn für eine als verstorben gemeldete Person festgestellt wird, dass entweder der Sterbefall zu Unrecht übermittelt wurde oder die mitgeteilten Angaben zum Sterbefall nicht korrekt waren. Außerdem können mit dieser Nachricht fehlerhaft übermittelte Nachweisdaten korrigiert werden. <b>Rechtsgrundlagen:</b> • § 33 Abs. 3 und 4 BMG, § 8 1. BMeldDÜV	xmeld2505Fortschreibung	<a href="#">Seite 592</a>
Person im Bestand löschen	0075	Eine Person ist fälschlicherweise (evtl. doppelt) im Melderegister des Autors eingetragen und ist gelöscht worden.	xmeld2505Fortschreibung	<a href="#">Seite 600</a>

Bezeichnung	Nr.	Beschreibung	Dienst	Seite
		<p>Vor einer Fortschreibung im Melderegister des Lesers muss der Sachverhalt dahingehend überprüft werden, ob diese Änderungen auch zu übernehmen sind.</p> <p><b>Rechtsgrundlagen:</b></p> <ul style="list-style-type: none"> <li>• § 33 Abs. 3 und 4 BMG, § 8 1. BMeldDÜV</li> </ul>		
Mitteilung zur Umbenennung einer Gemeinde oder einer Änderung am Gemeindegefüge	0081	<p>Mit dieser Nachricht teilt die Meldebehörde eine Umbenennung einer Gemeinde oder eine Änderung am Gemeindegefüge (Änderung des AGS und/oder amtl. Gemeindenaemens (Wohnort)) mit.</p> <p>Diese Nachricht wird versendet von der</p> <ul style="list-style-type: none"> <li>• Meldebehörde der Hauptwohnung im Falle einer Ab- und Aufspaltung einer Gemeinde im Zuständigkeitsbereich der Meldebehörde der Hauptwohnung (Prozess siehe <a href="#">Abschnitt III.4.4.3.9.2.1 auf Seite 478</a>),</li> <li>• betroffenen Meldebehörde der Nebenwohnung im Falle einer Ab- und Aufspaltung einer Gemeinde außerhalb des Zuständigkeitsbereichs der Meldebehörde der Hauptwohnung (Prozess siehe <a href="#">Abschnitt III.4.4.3.9.2.2 auf Seite 480</a>).</li> <li>• Meldebehörde der Hauptwohnung im Falle einer Ab- und Aufspaltung einer Gemeinde außerhalb des Zuständigkeitsbereichs der Meldebehörde der Hauptwohnung (Prozess siehe <a href="#">Abschnitt III.4.4.3.9.2.2 auf Seite 480</a>).</li> </ul> <p><b>Rechtsgrundlagen:</b></p> <ul style="list-style-type: none"> <li>• § 33 Abs. 3 und 4 BMG, § 8 1. BMeldDÜV</li> </ul>	xmeld2505Fortschreibung	<a href="#">Seite 568</a>
Partnerfortschreibung	0085	<p>Mit dieser Nachricht übermittelt die Meldebehörde der Hauptwohnung oder die Meldebehörde der alleinigen Wohnung im Falle einer Fortschreibung die Daten der betroffenen Person an dessen Partnermeldebehörde.</p> <p>Diese Nachricht wird versendet von der</p> <ul style="list-style-type: none"> <li>• Meldebehörde der Hauptwohnung oder Meldebehörde der alleinigen Wohnung im Falle eines Umzugs (Prozess siehe <a href="#">Abschnitt III.3.4.1.2 auf Seite 378</a>),</li> <li>• Meldebehörde der alleinigen Wohnung im Falle eines Wegzugs in das Ausland (Prozess siehe <a href="#">Abschnitt III.3.4.2.1 auf Seite 386</a>),</li> <li>• Meldebehörde der alleinigen Wohnung im Falle eines Wegzugs nach unbekannt</li> </ul>	xmeld2505Fortschreibung	<a href="#">Seite 434</a>

Bezeichnung	Nr.	Beschreibung	Dienst	Seite
		<p>(Prozess siehe <a href="#">Abschnitt III.3.4.2.2 auf Seite 387</a>),</p> <ul style="list-style-type: none"> <li>• Meldebehörde der Hauptwohnung oder Meldebehörde der alleinigen Wohnung im Falle einer Fortschreibung von Namen und Doktorgraden (Prozess siehe <a href="#">Abschnitt III.3.4.3.1 auf Seite 389</a>),</li> <li>• Meldebehörde der Hauptwohnung oder Meldebehörde der alleinigen Wohnung im Falle einer Fortschreibung von Geburtsdaten (Prozess siehe <a href="#">Abschnitt III.3.4.3.2 auf Seite 391</a>),</li> <li>• Meldebehörde der Hauptwohnung oder Meldebehörde der alleinigen Wohnung im Falle einer Fortschreibung von Daten zum Geschlecht (Prozess siehe <a href="#">Abschnitt III.3.4.3.4 auf Seite 392</a>),</li> <li>• Meldebehörde der Hauptwohnung oder Meldebehörde der alleinigen Wohnung im Falle einer Fortschreibung von Daten zur Identifikationsnummer nach § 139b AO (Prozess siehe <a href="#">Abschnitt III.3.4.3.5 auf Seite 394</a>),</li> <li>• Meldebehörde der Hauptwohnung oder Meldebehörde der alleinigen Wohnung im Falle einer Fortschreibung von Daten zur Anschrift (Prozess siehe <a href="#">Abschnitt III.3.4.3.9 auf Seite 397</a>),</li> <li>• Meldebehörde der Hauptwohnung oder Meldebehörde der alleinigen Wohnung im Falle eines Wohnungsstatuswechsels ohne Wechsel des Zuständigkeitsbereichs (Prozess siehe <a href="#">Abschnitt III.3.4.3.10.2 auf Seite 402</a>),</li> <li>• Meldebehörde der Hauptwohnung oder Meldebehörde der alleinigen Wohnung im Falle einer Fortschreibung von Daten zum Ehegatten oder Lebenspartner (Prozess siehe <a href="#">Abschnitt III.3.4.3.12 auf Seite 404</a>),</li> <li>• Meldebehörde der Hauptwohnung oder Meldebehörde der alleinigen Wohnung im Falle einer Fortschreibung von Daten zu Auskunfts- und Übermittlungssperren (Prozess siehe <a href="#">Abschnitt III.3.4.3.15 auf Seite 406</a>),</li> <li>• Meldebehörde der Hauptwohnung oder Meldebehörde der alleinigen Wohnung im Falle eines Sterbefalls (Prozess siehe <a href="#">Abschnitt III.3.4.3.16 auf Seite 408</a>),</li> <li>• Meldebehörde der Hauptwohnung oder Meldebehörde der alleinigen Wohnung im Falle einer Rücknahme eines Sterbefalls (Prozess siehe <a href="#">Abschnitt III.3.4.4.3.1 auf Seite 410</a>).</li> </ul>		

Bezeichnung	Nr.	Beschreibung	Dienst	Seite
		<b>Rechtsgrundlagen:</b> <ul style="list-style-type: none"> <li>• § 33 Abs. 3 und 4 BMG, § 8 1. BMeldDÜV</li> </ul>		
Mitteilung zur Fortschreibung des Wohnungsbildes	0088	<p>Mit dieser Nachricht informiert die Meldebehörde der Hauptwohnung die Meldebehörden der Nebenwohnungen über die Tatsache und die Details der Fortschreibung von Daten zum Wohnungsbild der betroffenen Person.</p> <p>Diese Nachricht wird versendet von der</p> <ul style="list-style-type: none"> <li>• Meldebehörde der Hauptwohnung im Falle eines Umzugs im Zuständigkeitsbereich der Meldebehörde der Hauptwohnung (Prozess siehe <a href="#">Abschnitt III.4.4.1.2.1 auf Seite 443</a>),</li> <li>• Meldebehörde der Hauptwohnung im Falle eines Umzugs außerhalb des Zuständigkeitsbereichs der Meldebehörde der Hauptwohnung (Prozess siehe <a href="#">Abschnitt III.4.4.1.2.2 auf Seite 446</a>),</li> <li>• Meldebehörde der Hauptwohnung im Falle eines Bezug einer Nebenwohnung (Prozess siehe <a href="#">Abschnitt III.4.4.1.3 auf Seite 450</a>),</li> <li>• Meldebehörde der Hauptwohnung im Falle einer Aufgabe einer Nebenwohnung durch Abmeldung bei der Meldebehörde der Hauptwohnung (Prozess siehe <a href="#">Abschnitt III.4.4.2.3.1 auf Seite 453</a>),</li> <li>• Meldebehörde der Hauptwohnung im Falle einer Aufgabe einer Nebenwohnung durch Abmeldung bei der betroffenen Meldebehörde der Nebenwohnung (Prozess siehe <a href="#">Abschnitt III.4.4.2.3.2 auf Seite 455</a>),</li> <li>• Meldebehörde der Hauptwohnung im Falle einer Fortschreibung von Daten zur Anschrift ohne Änderung des AGS im Zuständigkeitsbereich der Meldebehörde der Hauptwohnung (Prozess siehe <a href="#">Abschnitt III.4.4.3.9.1.1 auf Seite 471</a>),</li> <li>• Meldebehörde der Hauptwohnung im Falle einer Fortschreibung von Daten zur Anschrift ohne Änderung des AGS außerhalb des Zuständigkeitsbereichs der Meldebehörde der Hauptwohnung (Prozess siehe <a href="#">Abschnitt III.4.4.3.9.1.2 auf Seite 474</a>),</li> <li>• Meldebehörde der Hauptwohnung im Falle eines Wohnungsstatuswechsels ohne Wechsel des Zuständigkeitsbereichs (Prozess siehe <a href="#">Abschnitt III.4.4.3.10.2 auf Seite 484</a>),</li> </ul>	xmeld2505Fortschreibung	<a href="#">Seite 570</a>

Bezeichnung	Nr.	Beschreibung	Dienst	Seite
		<ul style="list-style-type: none"> <li>• Meldebehörde der Hauptwohnung im Falle einer Fortschreibung von Daten zu bedingten Sperrvermerken nach § 52 BMG im Zuständigkeitsbereich der Meldebehörde der Hauptwohnung (Prozess siehe <a href="#">Abschnitt III.4.4.3.15.2.1 auf Seite 520</a>).</li> <li>• Meldebehörde der Hauptwohnung im Falle einer Fortschreibung von Daten zu bedingten Sperrvermerken nach § 52 BMG außerhalb des Zuständigkeitsbereichs der Meldebehörde der Hauptwohnung (Prozess siehe <a href="#">Abschnitt III.4.4.3.15.2.2 auf Seite 523</a>).</li> <li>• Meldebehörde der Hauptwohnung im Falle einer erweiterten Anmeldung (Prozess siehe <a href="#">Abschnitt III.4.4.5.1 auf Seite 544</a>).</li> </ul> <p><b>Rechtsgrundlagen:</b></p> <ul style="list-style-type: none"> <li>• § 33 Abs. 3 und 4 BMG, § 8 1. BMeldDÜV</li> </ul>		
Hinweis zur Fortschreibung des Wohnungsbildes	0089	<p>Mit dieser Nachricht informiert die Meldebehörde der Nebenwohnung die Meldebehörde der Hauptwohnung über Änderungen des Wohnungsbildes zu Nebenwohnungen in ihrem Zuständigkeitsbereich.</p> <p>Diese Nachricht wird versendet von der</p> <ul style="list-style-type: none"> <li>• betroffenen Meldebehörde der Nebenwohnung im Falle eines Umzugs außerhalb des Zuständigkeitsbereichs der Meldebehörde der Hauptwohnung (Prozess siehe <a href="#">Abschnitt III.4.4.1.2.2 auf Seite 446</a>),</li> <li>• betroffenen Meldebehörde der Nebenwohnung im Falle einer Aufgabe einer Nebenwohnung durch Abmeldung bei der Meldebehörde der Nebenwohnung (Prozess siehe <a href="#">Abschnitt III.4.4.2.3.2 auf Seite 455</a>),</li> <li>• betroffenen Meldebehörde der Nebenwohnung im Falle einer Fortschreibung von Daten zur Anschrift ohne Änderung des AGS außerhalb des Zuständigkeitsbereichs der Meldebehörde der Hauptwohnung (Prozess siehe <a href="#">Abschnitt III.4.4.3.9.1.2 auf Seite 474</a>),</li> <li>• betroffenen Meldebehörde der Nebenwohnung im Falle einer Fortschreibung von Daten zu bedingten Sperrvermerken nach § 52 BMG außerhalb des Zuständigkeitsbereichs der Meldebehörde der Hauptwohnung (Prozess siehe <a href="#">Abschnitt III.4.4.3.15.2.2 auf Seite 523</a>),</li> </ul>	xmeld2505Fortschreibung	<a href="#">Seite 572</a>

Bezeichnung	Nr.	Beschreibung	Dienst	Seite
		<b>Rechtsgrundlagen:</b> <ul style="list-style-type: none"> <li>• § 33 Abs. 3 und 4 BMG, § 8 1. BMeldDÜV</li> </ul>		
Mitteilung zur Fortschreibung von Anschriften	0090	<p>Mit dieser Nachricht informiert die Zuzugsmeldebehörde die Wegzugsmeldebehörde bzw. die letzte Inlandsmeldebehörde über Änderungen und Korrekturen von Daten zur Anschrift der Hauptwohnung bzw. alleinigen Wohnung sowie über die Eintragung oder Löschung der Tatsache des Vorliegens eines bedingten Sperrvermerks nach § 52 BMG.</p> <p>Diese Nachricht wird versendet von der</p> <ul style="list-style-type: none"> <li>• Meldebehörde der Hauptwohnung im Falle einer Fortschreibung von Daten zur Anschrift ohne Änderung des AGS im Zuständigkeitsbereich der Meldebehörde der Hauptwohnung (Prozess siehe <a href="#">Abschnitt III.4.4.3.9.1.1 auf Seite 471</a>),</li> <li>• Meldebehörde der Hauptwohnung im Falle einer Fortschreibung von Daten zu bedingten Sperrvermerken nach § 52 BMG im Zuständigkeitsbereich der Meldebehörde der Hauptwohnung (Prozess siehe <a href="#">Abschnitt III.4.4.3.15.2.1 auf Seite 520</a>),</li> </ul> <b>Rechtsgrundlagen:</b> <ul style="list-style-type: none"> <li>• § 33 Abs. 3 und 4 BMG, § 8 1. BMeldDÜV</li> </ul>	xmeld2505Fortschreibung	<a href="#">Seite 573</a>
Mitteilung zur Fortschreibung von Namen und Doktorgraden	0091	<p>Mit dieser Nachricht informiert die Meldebehörde der Hauptwohnung die Meldebehörden der Nebenwohnungen über die Tatsache und die Details der Fortschreibung von Namen und Doktorgraden der betroffenen Person.</p> <p>Diese Nachricht wird versendet von der</p> <ul style="list-style-type: none"> <li>• Meldebehörde der Hauptwohnung im Falle einer Fortschreibung von Namen und Doktorgraden im Zuständigkeitsbereich der Meldebehörde der Hauptwohnung (Prozess siehe <a href="#">Abschnitt III.4.4.3.1.1 auf Seite 459</a>).</li> <li>• Meldebehörde der Hauptwohnung im Falle einer Fortschreibung von Namen und Doktorgraden außerhalb des Zuständigkeitsbereichs der Meldebehörde der Hauptwohnung (Prozess siehe <a href="#">Abschnitt III.4.4.3.1.2 auf Seite 461</a>).</li> </ul> <b>Rechtsgrundlagen:</b> <ul style="list-style-type: none"> <li>• § 33 Abs. 3 und 4 BMG, § 8 1. BMeldDÜV</li> </ul>	xmeld2505Fortschreibung	<a href="#">Seite 580</a>

Bezeichnung	Nr.	Beschreibung	Dienst	Seite
Hinweis zur Fortschreibung von Namen und Doktorgraden	0092	<p>Mit dieser Nachricht informiert die Meldebehörde der Nebenwohnung die Meldebehörde der Hauptwohnung über die Tatsache und die Details der Fortschreibung von Namen und Doktorgraden der betroffenen Person.</p> <p>Diese Nachricht wird versendet von der</p> <ul style="list-style-type: none"> <li>• betroffenen Meldebehörde der Nebenwohnung im Falle einer Fortschreibung von Namen und Doktorgraden außerhalb des Zuständigkeitsbereichs der Meldebehörde der Hauptwohnung (Prozess siehe <a href="#">Abschnitt III.4.4.3.1.2 auf Seite 461</a>).</li> </ul> <p><b>Rechtsgrundlagen:</b></p> <ul style="list-style-type: none"> <li>• § 33 Abs. 3 und 4 BMG, § 8 1. BMeldDÜV</li> </ul>	xmeld2505Fortschreibung	<a href="#">Seite 581</a>
Mitteilung zur Fortschreibung von Daten zu Auskunftssperren	0093	<p>Mit dieser Nachricht informieren die aktuell zuständigen Meldebehörden weitere aktuell zuständige Meldebehörden über die Tatsache und die Details der Fortschreibung von Auskunftssperren nach § 51 BMG der betroffenen Person.</p> <p>Diese Nachricht wird versendet von der</p> <ul style="list-style-type: none"> <li>• Meldebehörde der Hauptwohnung im Falle einer Fortschreibung von Daten zu Auskunftssperren nach § 51 BMG im Zuständigkeitsbereich der Meldebehörde der Hauptwohnung (Prozess siehe <a href="#">Abschnitt III.4.4.3.15.1.1 auf Seite 508</a>),</li> <li>• betroffenen Meldebehörde der Nebenwohnung im Falle einer Fortschreibung von Daten zu Auskunftssperren nach § 51 BMG außerhalb des Zuständigkeitsbereichs der Meldebehörde der Hauptwohnung (Prozess siehe <a href="#">Abschnitt III.4.4.3.15.1.2 auf Seite 511</a>),</li> <li>• Meldebehörde der Hauptwohnung im Falle einer Fortschreibung von Daten zu Auskunftssperren nach § 51 BMG außerhalb des Zuständigkeitsbereichs der Meldebehörde der Hauptwohnung (Prozess siehe <a href="#">Abschnitt III.4.4.3.15.1.2 auf Seite 511</a>),</li> <li>• Meldebehörde der Hauptwohnung im Falle einer Fortschreibung von Daten zu Auskunftssperren nach § 51 BMG an die Meldebehörde der weiteren Nebenwohnung bei der Meldebehörde der Hauptwohnung (Prozess siehe <a href="#">Abschnitt III.4.4.3.15.1.4 auf Seite 517</a>).</li> </ul> <p><b>Rechtsgrundlagen:</b></p>	xmeld2505Fortschreibung	<a href="#">Seite 585</a>

Bezeichnung	Nr.	Beschreibung	Dienst	Seite
		<ul style="list-style-type: none"> <li>§ 33 Abs. 3 und 4 BMG, § 8 1. BMeldDÜV</li> </ul>		
Mitteilung zur Fortschreibung von Daten zu Auskunftssperren	0094	<p>Mit dieser Nachricht informieren die aktuell zuständigen Meldebehörden die ihnen bekannte Wegzugsmeldebehörde, letzte Inlandsmeldebehörde oder Meldebehörde der letzten früheren Nebenwohnung außerhalb über die Tatsache und die Details der Fortschreibung von Auskunftssperren nach § 51 BMG der betroffenen Person.</p> <p>Diese Nachricht wird versendet von der</p> <ul style="list-style-type: none"> <li>Meldebehörde der Hauptwohnung, Meldebehörde der alleinigen Wohnung oder Meldebehörde der Nebenwohnung im Falle einer Fortschreibung von Daten zu Auskunftssperren nach § 51 BMG an inaktuelle Meldebehörden (Prozess siehe <a href="#">Abschnitt III.4.4.3.15.1.3 auf Seite 515</a>),</li> </ul> <p><b>Rechtsgrundlagen:</b></p> <ul style="list-style-type: none"> <li>§ 33 Abs. 3 und 4 BMG, § 8 1. BMeldDÜV</li> </ul>	xmeld2505Fortschreibung	<a href="#">Seite 587</a>
Mitteilung zur Fortschreibung von Daten des gesetzlichen Vertreters	0095	<p>Mit dieser Nachricht informiert die Meldebehörde der Hauptwohnung die Meldebehörde der Nebenwohnung über die Fortschreibung von Daten des gesetzlichen Vertreters der betroffenen Person</p> <p>Diese Nachricht wird versendet von der</p> <ul style="list-style-type: none"> <li>Meldebehörde der Hauptwohnung im Falle einer Fortschreibung von Daten des gesetzlichen Vertreters im Zuständigkeitsbereich der Meldebehörde der Hauptwohnung (Prozess siehe <a href="#">Abschnitt III.4.4.3.6.1 auf Seite 464</a>).</li> <li>Meldebehörde der Hauptwohnung im Falle einer Fortschreibung von Daten des gesetzlichen Vertreters außerhalb des Zuständigkeitsbereichs der Meldebehörde der Hauptwohnung (Prozess siehe <a href="#">Abschnitt III.4.4.3.6.2 auf Seite 467</a>).</li> </ul> <p><b>Rechtsgrundlagen:</b></p> <ul style="list-style-type: none"> <li>§ 33 Abs. 3 und 4 BMG, § 8 1. BMeldDÜV</li> </ul>	xmeld2505Fortschreibung	<a href="#">Seite 597</a>
Hinweis zur Fortschreibung von Daten des gesetzlichen Vertreters	0096	<p>Mit dieser Nachricht informiert die Meldebehörde der Nebenwohnung die Meldebehörde der Hauptwohnung über die Fortschreibung von Daten des gesetzlichen Vertreters der betroffenen Person.</p> <p>Diese Nachricht wird versendet von der</p> <ul style="list-style-type: none"> <li>betroffenen Meldebehörde der Nebenwohnung im Falle einer Fortschreibung von Daten des gesetzlichen Vertreters</li> </ul>	xmeld2505Fortschreibung	<a href="#">Seite 598</a>



Bezeichnung	Nr.	Beschreibung	Dienst	Seite
		<p>außerhalb des Zuständigkeitsbereichs der Meldebehörde der Hauptwohnung (Prozess siehe <a href="#">Abschnitt III.4.4.3.6.2 auf Seite 467</a>).</p> <p><b>Rechtsgrundlagen:</b></p> <ul style="list-style-type: none"> <li>• § 33 Abs. 3 und 4 BMG, § 8 1. BMeldDÜV</li> </ul>		
Mitteilung zur Fortschreibung von Daten zum Familienstand und zum Ehegatten oder Lebenspartner	0097	<p>Mit dieser Nachricht informiert die Meldebehörde der Hauptwohnung die Meldebehörde der Nebenwohnung über die Fortschreibung von Daten zum Familienstand und die Fortschreibung von Daten zum Ehegatten oder Lebenspartner der betroffenen Person.</p> <p>Diese Nachricht wird versendet von der</p> <ul style="list-style-type: none"> <li>• Meldebehörde der Hauptwohnung im Falle einer Fortschreibung von Daten zum Familienstand im Zuständigkeitsbereich der Meldebehörde der Hauptwohnung (Prozess siehe <a href="#">Abschnitt III.4.4.3.11.1 auf Seite 486</a>),</li> <li>• Meldebehörde der Hauptwohnung im Falle einer Fortschreibung von Daten zum Familienstand außerhalb des Zuständigkeitsbereichs der Meldebehörde der Hauptwohnung (Prozess siehe <a href="#">Abschnitt III.4.4.3.11.2 auf Seite 488</a>),</li> <li>• Meldebehörde der Hauptwohnung im Falle einer Fortschreibung von Daten zum Ehegatten oder Lebenspartner im Zuständigkeitsbereich der Meldebehörde der Hauptwohnung (Prozess siehe <a href="#">Abschnitt III.4.4.3.12.1 auf Seite 493</a>),</li> <li>• Meldebehörde der Hauptwohnung im Falle einer Fortschreibung von Daten zum Ehegatten oder Lebenspartner außerhalb des Zuständigkeitsbereichs der Meldebehörde der Hauptwohnung (Prozess siehe <a href="#">Abschnitt III.4.4.3.12.2 auf Seite 496</a>).</li> </ul> <p><b>Rechtsgrundlagen:</b></p> <ul style="list-style-type: none"> <li>• § 33 Abs. 3 und 4 BMG, § 8 1. BMeldDÜV</li> </ul>	xmeld2505Fortschreibung	<a href="#">Seite 593</a>
Hinweis zur Fortschreibung von Daten zum Familienstand und zum Ehegatten oder Lebenspartner	0098	<p>Mit dieser Nachricht informiert die Meldebehörde der Nebenwohnung die Meldebehörde der Hauptwohnung über die Fortschreibung von Daten zum Familienstand und die Fortschreibung von Daten zum Ehegatten oder Lebenspartner der betroffenen Person.</p> <p>Diese Nachricht wird versendet von der</p> <ul style="list-style-type: none"> <li>• betroffenen Meldebehörde der Nebenwohnung im Falle einer Fortschreibung von Daten zum Familienstand außerhalb</li> </ul>	xmeld2505Fortschreibung	<a href="#">Seite 594</a>

Bezeichnung	Nr.	Beschreibung	Dienst	Seite
		<p>des Zuständigkeitsbereichs der Meldebehörde der Hauptwohnung (Prozess siehe <a href="#">Abschnitt III.4.4.3.11.2 auf Seite 488</a>),</p> <ul style="list-style-type: none"> <li>• betroffenen Meldebehörde der Nebenwohnung im Falle einer Fortschreibung von Daten zum Ehegatten oder Lebenspartner außerhalb des Zuständigkeitsbereichs der Meldebehörde der Hauptwohnung (Prozess siehe <a href="#">Abschnitt III.4.4.3.12.2 auf Seite 496</a>).</li> </ul> <p><b>Rechtsgrundlagen:</b></p> <ul style="list-style-type: none"> <li>• § 33 Abs. 3 und 4 BMG, § 8 1. BMeldDÜV</li> </ul>		
Mitteilung zur Fortschreibung von Daten zu Kindern	0099	<p>Mit dieser Nachricht informiert die Meldebehörde der Hauptwohnung die Meldebehörde der Nebenwohnung über die Fortschreibung von Daten zu Kindern der betroffenen Person.</p> <p>Diese Nachricht wird versendet von der</p> <ul style="list-style-type: none"> <li>• Meldebehörde der Hauptwohnung im Falle einer Fortschreibung von Daten zu Kindern im Zuständigkeitsbereich der Meldebehörde der Hauptwohnung (Prozess siehe <a href="#">Abschnitt III.4.4.3.13.1 auf Seite 501</a>).</li> <li>• Meldebehörde der Hauptwohnung im Falle einer Fortschreibung von Daten zu Kindern außerhalb des Zuständigkeitsbereichs der Meldebehörde der Hauptwohnung (Prozess siehe <a href="#">Abschnitt III.4.4.3.13.2 auf Seite 504</a>).</li> </ul> <p><b>Rechtsgrundlagen:</b></p> <ul style="list-style-type: none"> <li>• § 33 Abs. 3 und 4 BMG, § 8 1. BMeldDÜV</li> </ul>	xmeld2505Fortschreibung	<a href="#">Seite 595</a>
Hinweis zur Fortschreibung von Daten zu Kindern	0100	<p>Mit dieser Nachricht informiert die Meldebehörde der Nebenwohnung die Meldebehörde der Hauptwohnung über die Fortschreibung von Daten zu Kindern der betroffenen Person.</p> <p>Diese Nachricht wird versendet von der</p> <ul style="list-style-type: none"> <li>• betroffenen Meldebehörde der Nebenwohnung im Falle einer Fortschreibung von Daten zu Kindern außerhalb des Zuständigkeitsbereichs der Meldebehörde der Hauptwohnung (Prozess siehe <a href="#">Abschnitt III.4.4.3.13.2 auf Seite 504</a>).</li> </ul> <p><b>Rechtsgrundlagen:</b></p> <ul style="list-style-type: none"> <li>• § 33 Abs. 3 und 4 BMG, § 8 1. BMeldDÜV</li> </ul>	xmeld2505Fortschreibung	<a href="#">Seite 597</a>
Mitteilung zur Fortschreibung	0103	<p>Mit dieser Nachricht informiert die Meldebehörde der Hauptwohnung die Meldebehör-</p>	xmeld2505Fortschreibung	<a href="#">Seite 604</a>

Bezeichnung	Nr.	Beschreibung	Dienst	Seite
von Waffen- und Sprengstoffrechtlichen Daten		<p>den der Nebenwohnungen über die Tatsache und die Details der Fortschreibung von Waffen- und Sprengstoffrechtlichen Daten der betroffenen Person.</p> <p>Diese Nachricht wird versendet von der</p> <ul style="list-style-type: none"> <li>• Meldebehörde der Hauptwohnung im Falle einer Fortschreibung von Waffen- und Sprengstoffrechtlichen Daten im Zuständigkeitsbereich der Meldebehörde der Hauptwohnung (Prozess siehe <a href="#">Abschnitt III.4.4.3.20.1 auf Seite 533</a>).</li> <li>• Meldebehörde der Hauptwohnung im Falle einer Fortschreibung von Waffen- und Sprengstoffrechtlichen Daten außerhalb des Zuständigkeitsbereichs der Meldebehörde der Hauptwohnung (Prozess siehe <a href="#">Abschnitt III.4.4.3.20.2 auf Seite 534</a>).</li> </ul> <p><b>Rechtsgrundlagen:</b></p> <ul style="list-style-type: none"> <li>• § 33 Abs. 3 und 4 BMG, § 8 1. BMeldDÜV</li> </ul>		
Hinweis zur Fortschreibung von Waffen- und Sprengstoffrechtlichen Daten	0104	<p>Mit dieser Nachricht informiert die Meldebehörde der Nebenwohnung die Meldebehörde der Hauptwohnung über die Tatsache und die Details der Fortschreibung von Waffen- und Sprengstoffrechtlichen Daten der betroffenen Person.</p> <p>Diese Nachricht wird versendet von der</p> <ul style="list-style-type: none"> <li>• betroffenen Meldebehörde der Nebenwohnung im Falle einer Fortschreibung von Waffen- und Sprengstoffrechtlichen Daten außerhalb des Zuständigkeitsbereichs der Meldebehörde der Hauptwohnung (Prozess siehe <a href="#">Abschnitt III.4.4.3.20.2 auf Seite 534</a>).</li> </ul> <p><b>Rechtsgrundlagen:</b></p> <ul style="list-style-type: none"> <li>• § 33 Abs. 3 und 4 BMG, § 8 1. BMeldDÜV</li> </ul>	xmeld2505Fortschreibung	<a href="#">Seite 606</a>
Mitteilung zur Fortschreibung von Daten zu Passversagungsgründen	0105	<p>Mit dieser Nachricht informiert die Meldebehörde der Hauptwohnung die Meldebehörden der Nebenwohnungen über die Tatsache und die Details der Fortschreibung von Daten zu Passversagungsgründen der betroffenen Person.</p> <p>Diese Nachricht wird versendet von der</p> <ul style="list-style-type: none"> <li>• Meldebehörde der Hauptwohnung im Falle einer Fortschreibung von Daten zu Passversagungsgründen im Zuständigkeitsbereich der Meldebehörde der Hauptwohnung (Prozess siehe <a href="#">Abschnitt III.4.4.3.19.1 auf Seite 527</a>).</li> </ul>	xmeld2505Fortschreibung	<a href="#">Seite 602</a>

Bezeichnung	Nr.	Beschreibung	Dienst	Seite
		<ul style="list-style-type: none"> <li>Meldebehörde der Hauptwohnung im Falle einer Fortschreibung von Daten zu Passversagungsgründen außerhalb des Zuständigkeitsbereichs der Meldebehörde der Hauptwohnung (Prozess siehe <a href="#">Abschnitt III.4.4.3.19.2 auf Seite 529</a>).</li> </ul> <p><b>Rechtsgrundlagen:</b></p> <ul style="list-style-type: none"> <li>§ 33 Abs. 3 und 4 BMG, § 8 1. BMeldDÜV</li> </ul>		
Hinweis zur Fortschreibung von Daten zu Passversagungsgründen	0106	<p>Mit dieser Nachricht informiert die Meldebehörde der Nebenwohnung die Meldebehörde der Hauptwohnung über die Tatsache und die Details der Fortschreibung von Daten zu Passversagungsgründen der betroffenen Person.</p> <p>Diese Nachricht wird versendet von der</p> <ul style="list-style-type: none"> <li>betroffenen Meldebehörde der Nebenwohnung im Falle einer Fortschreibung von Daten zu Passversagungsgründen außerhalb des Zuständigkeitsbereichs der Meldebehörde der Hauptwohnung (Prozess siehe <a href="#">Abschnitt III.4.4.3.19.2 auf Seite 529</a>).</li> </ul> <p><b>Rechtsgrundlagen:</b></p> <ul style="list-style-type: none"> <li>§ 33 Abs. 3 und 4 BMG, § 8 1. BMeldDÜV</li> </ul>	xmeld2505Fortschreibung	<a href="#">Seite 603</a>
Rückweisung der Partnerfortschreibung	0197	<p>Mit dieser Nachricht informiert die Meldebehörde den Leser der Nachricht über Rückweisung der Partnerfortschreibung.</p> <p>Diese Nachricht wird versendet von der</p> <ul style="list-style-type: none"> <li>Meldebehörde im Falle einer Rückweisung einer Partnerfortschreibung aufgrund fehlender Identifikation (Prozess siehe <a href="#">Abschnitt III.3.4.4.6.2.3 auf Seite 416</a>),</li> <li>Meldebehörde im Falle einer Rückweisung einer Partnerfortschreibung aufgrund unplausibler Meldeverhältnisse (Prozess siehe <a href="#">Abschnitt III.3.4.4.6.2.4 auf Seite 418</a>).</li> </ul> <p><b>Rechtsgrundlagen:</b></p> <ul style="list-style-type: none"> <li>§ 33 Abs. 3 und 4 BMG, § 8 1. BMeldDÜV</li> </ul>	xmeld2505Fortschreibung	<a href="#">Seite 436</a>
Fortschreibungsauswertung: Person nicht identifiziert	0198	<p>Die versuchte Bearbeitung einer Fortschreibung hat ergeben, dass der Betroffene nicht identifiziert werden konnte oder verzogen bzw. verstorben ist. Daher wird diese Nachricht an den Autor der eingegangenen Fortschreibungsnachricht geschickt.</p>	xmeld2505Fortschreibung	<a href="#">Seite 601</a>

Bezeichnung	Nr.	Beschreibung	Dienst	Seite
		<p>Die Daten im Kindelement <b>betreffener</b> müssen eine Kopie der Daten sein, wie sie im Rahmen der „Fortschreibung“, auf die mit dieser Nachricht reagiert wird, angegeben sind. Im darin enthaltenen Identifikationsblock muss das Element <b>anschrift.sender</b> weggelassen werden. Das Element <b>anschrift.empfaenger</b> ist mit dem Element <b>anschrift.sender</b> aus der erhaltenen Fortschreibungsnachricht zu befüllen.</p> <p><b>Rechtsgrundlagen:</b></p> <ul style="list-style-type: none"> <li>• § 33 Abs. 3 und 4 BMG, § 8 1. BMeldDÜV</li> </ul>		
<b>Schema-Datei: xmeld-nachrichten-hinweis.xsd</b>				
Hinweismnachricht	1500	<p>Mit dieser Nachricht teilt eine Behörde einen Hinweis auf vermutete Unrichtigkeiten oder Unvollständigkeiten bzgl. der gespeicherten Daten der betroffenen Person mit.</p> <p>In der Hinweismnachricht sind für die Standard-Abweichungen dedizierte Abweichungspaare definiert worden, während für eher selten auftretende Abweichungen eine generische Struktur zum Einsatz kommt.</p> <p><b>Rechtsgrundlagen:</b></p> <ul style="list-style-type: none"> <li>• § 6 Abs. 2 BMG</li> </ul>	xmeld2505Hinweis2mb	<a href="#">Seite 242</a>
Antwortnachricht der Meldebehörde auf die erhaltene Hinweismnachricht	1501	<p>Mit dieser Nachricht informiert die Meldebehörde, die eine Hinweismnachricht erhalten hat, den Autor der Hinweismnachricht darüber, ob sich die Richtigkeit des Hinweises bestätigt hat.</p> <p><b>Rechtsgrundlagen:</b></p> <ul style="list-style-type: none"> <li>• § 6 Abs. 2 BMG</li> </ul>	xmeld2505Hinweis	<a href="#">Seite 246</a>
<b>Schema-Datei: xmeld-nachrichten-kirche.xsd</b>				
Bestandslieferung von Kirchenmitgliedern	1600	<p>Diese Nachricht wird ausschließlich für die einmalige Übermittlung der Bestandsdaten verwendet. Die zugrunde liegenden Bestandsdaten stammen aus dem einmaligen, stichtagsbezogenen Datenabzug. Die Nachricht ist erst unmittelbar vor der Lieferung zu erstellen.</p> <p>Diese Nachricht wird versendet von der</p> <ul style="list-style-type: none"> <li>• Meldebehörde der Hauptwohnung oder der Meldebehörde der alleinigen Wohnung im Rahmen der Bestandsdatenlieferung und Quittierung (Prozess siehe <a href="#">Abschnitt IV.13.4.4.2 auf Seite 1284</a> bzw. <a href="#">Abschnitt II.5.1.4 auf Seite 198</a>).</li> </ul> <p><b>Rechtsgrundlagen:</b></p>	xmeld2505KircheBestandslieferung	<a href="#">Seite 1324</a>

Bezeichnung	Nr.	Beschreibung	Dienst	Seite
		<ul style="list-style-type: none"> <li>• § 42 BMG</li> </ul>		
Mitteilung der Änderung eines Kirchenmitgliedes	1601	<p>Mit dieser Nachricht werden Fortschreibungen der Daten eines Kirchenmitgliedes oder einer familienangehörigen Person des Kirchenmitgliedes an die öffentlich-rechtlichen Religionsgesellschaften mitgeteilt.</p> <p>Diese Nachricht wird versendet von der</p> <ul style="list-style-type: none"> <li>• Meldebehörde der Hauptwohnung oder Meldebehörde der alleinigen Wohnung im Falle eines Umzug ohne Wechsel des AGS (Prozess siehe <a href="#">Abschnitt IV.13.4.1.2.1 auf Seite 1234</a>),</li> <li>• Meldebehörde der Hauptwohnung oder Meldebehörde der alleinigen Wohnung im Falle eines Bezug einer Nebenwohnung (Prozess siehe <a href="#">Abschnitt IV.13.4.1.3 auf Seite 1241</a>),</li> <li>• Meldebehörde der Hauptwohnung oder Meldebehörde der alleinigen Wohnung im Falle einer Aufgabe einer Nebenwohnung (Prozess siehe <a href="#">Abschnitt IV.13.4.2.3 auf Seite 1248</a>),</li> <li>• Meldebehörde der Hauptwohnung oder Meldebehörde der alleinigen Wohnung im Falle einer Fortschreibung von Namen und Doktorgraden (Prozess siehe <a href="#">Abschnitt IV.13.4.3.1 auf Seite 1250</a>),</li> <li>• Meldebehörde der Hauptwohnung oder Meldebehörde der alleinigen Wohnung im Falle einer Fortschreibung von Geburtsdaten (Prozess siehe <a href="#">Abschnitt IV.13.4.3.2 auf Seite 1252</a>),</li> <li>• Meldebehörde der Hauptwohnung oder Meldebehörde der alleinigen Wohnung im Falle einer Fortschreibung von Daten zum Geschlecht (Prozess siehe <a href="#">Abschnitt IV.13.4.3.4 auf Seite 1253</a>),</li> <li>• Meldebehörde der Hauptwohnung oder Meldebehörde der alleinigen Wohnung im Falle einer Fortschreibung von Daten des gesetzlichen Vertreters (Prozess siehe <a href="#">Abschnitt IV.13.4.3.6 auf Seite 1255</a>),</li> <li>• Meldebehörde der Hauptwohnung oder Meldebehörde der alleinigen Wohnung im Falle einer Fortschreibung von Daten zur Staatsangehörigkeit (Prozess siehe <a href="#">Abschnitt IV.13.4.3.7 auf Seite 1257</a>),</li> <li>• Meldebehörde der Hauptwohnung oder Meldebehörde der alleinigen Wohnung im Falle einer Fortschreibung von Daten zur Religion (Prozess siehe <a href="#">Abschnitt IV.13.4.3.8 auf Seite 1258</a>),</li> </ul>	xmeld2505Kirche	<a href="#">Seite 1325</a>

Bezeichnung	Nr.	Beschreibung	Dienst	Seite
		<ul style="list-style-type: none"> <li>• Meldebehörde der Hauptwohnung oder Meldebehörde der alleinigen Wohnung im Falle einer Fortschreibung von Daten zur Anschrift ohne Änderung des AGS (Prozess siehe <a href="#">Abschnitt IV.13.4.3.9.1 auf Seite 1262</a>),</li> <li>• Meldebehörde der Hauptwohnung oder Meldebehörde der alleinigen Wohnung im Falle eines Wohnungsstatuswechsel ohne Wechsel des AGS (Prozess siehe <a href="#">Abschnitt IV.13.4.3.10.2.1 auf Seite 1269</a>),</li> <li>• Meldebehörde der Hauptwohnung oder Meldebehörde der alleinigen Wohnung im Falle einer Fortschreibung von Daten zum Familienstand (Prozess siehe <a href="#">Abschnitt IV.13.4.3.11 auf Seite 1273</a>),</li> <li>• Meldebehörde der Hauptwohnung oder Meldebehörde der alleinigen Wohnung im Falle einer Fortschreibung von Daten zum Ehegatten oder Lebenspartner (Prozess siehe <a href="#">Abschnitt IV.13.4.3.12 auf Seite 1274</a>),</li> <li>• Meldebehörde der Hauptwohnung oder Meldebehörde der alleinigen Wohnung im Falle einer Fortschreibung von Daten zu Kindern (Prozess siehe <a href="#">Abschnitt IV.13.4.3.13 auf Seite 1276</a>),</li> <li>• Meldebehörde der Hauptwohnung oder Meldebehörde der alleinigen Wohnung im Falle einer Fortschreibung von Daten zu Auskunfts- und Übermittlungssperren (Prozess siehe <a href="#">Abschnitt IV.13.4.3.15 auf Seite 1279</a>),</li> <li>• Meldebehörde der Hauptwohnung oder Meldebehörde der alleinigen Wohnung im Falle einer Fortschreibung des Ordnungsmerkmals (Prozess siehe <a href="#">Abschnitt IV.13.4.3.21 auf Seite 1282</a>).</li> </ul> <p><b>Rechtsgrundlagen:</b></p> <ul style="list-style-type: none"> <li>• § 42 BMG</li> </ul>		
Mitteilung des Zugangs eines Kirchenmitgliedes	1603	<p>Mit dieser Nachricht kann der Zugang eines Kirchenmitgliedes der jeweiligen öffentlich-rechtlichen Religionsgesellschaft mitgeteilt werden.</p> <p>Diese Nachricht wird versendet von der</p> <ul style="list-style-type: none"> <li>• Zuzugsmeldebehörde im Falle eines Zuzug aus dem Inland aus Sicht der Zuzugsmeldebehörde (Prozess siehe <a href="#">Abschnitt IV.13.4.1.1.1 auf Seite 1231</a>),</li> <li>• Meldebehörde der Hauptwohnung oder Meldebehörde der alleinigen Wohnung im</li> </ul>	xmeld2505Kirche	<a href="#">Seite 1330</a>

Bezeichnung	Nr.	Beschreibung	Dienst	Seite
		<p>Falle eines Umzug mit Wechsel des AGS (Prozess siehe <a href="#">Abschnitt IV.13.4.1.2.2 auf Seite 1237</a>),</p> <ul style="list-style-type: none"> <li>• Meldebehörde der Hauptwohnung oder Meldebehörde der alleinigen Wohnung im Falle eines erstmaligen Zuzug aus dem Ausland (Prozess siehe <a href="#">Abschnitt IV.13.4.1.4.1 auf Seite 1243</a>),</li> <li>• Meldebehörde der Hauptwohnung oder Meldebehörde der alleinigen Wohnung im Falle eines Wiederzuzug aus dem Ausland (Prozess siehe <a href="#">Abschnitt IV.13.4.1.4.2 auf Seite 1244</a>),</li> <li>• Meldebehörde der Hauptwohnung oder Meldebehörde der alleinigen Wohnung im Falle einer Fortschreibung von Daten zur Religion (Prozess siehe <a href="#">Abschnitt IV.13.4.3.8 auf Seite 1258</a>),</li> <li>• Meldebehörde der Hauptwohnung oder Meldebehörde der alleinigen Wohnung im Falle einer Fortschreibung von Daten zur Anschrift mit Änderung des AGS der Haupt- oder alleinigen Wohnung (Prozess siehe <a href="#">Abschnitt IV.13.4.3.9.2 auf Seite 1263</a>),</li> <li>• Meldebehörde der Hauptwohnung oder Meldebehörde der alleinigen Wohnung im Falle eines Wohnungsstatuswechsel (Prozess siehe <a href="#">Abschnitt IV.13.4.3.10 auf Seite 1266</a>),</li> <li>• Meldebehörde der Hauptwohnung oder Meldebehörde der alleinigen Wohnung im Falle einer Rücknahme des Wegzug in das Ausland oder nach Unbekannt (Prozess siehe <a href="#">Abschnitt IV.13.4.4.3.1 auf Seite 1285</a>).</li> </ul> <p>Meldebehörde der Hauptwohnung oder Meldebehörde der alleinigen Wohnung im Falle einer Rücknahme der Stornierung einer Person (Prozess siehe <a href="#">Abschnitt IV.13.4.4.3.2 auf Seite 1286</a>).</p> <p>Meldebehörde der Hauptwohnung oder Meldebehörde der alleinigen Wohnung im Falle einer Rücknahme eines Sterbefalls (Prozess siehe <a href="#">Abschnitt IV.13.4.4.3.3 auf Seite 1288</a>).</p> <p><b>Rechtsgrundlagen:</b></p> <ul style="list-style-type: none"> <li>• § 42 BMG</li> </ul>		
Mitteilung des Wegfalls eines Kirchenmitgliedes	1604	<p>Mit dieser Nachricht kann der Wegfall eines Kirchenmitgliedes der jeweiligen öffentlich-rechtlichen Religionsgesellschaft mitgeteilt werden.</p>	xmeld2505Kirche	<a href="#">Seite 1331</a>



Bezeichnung	Nr.	Beschreibung	Dienst	Seite
		<p>Diese Nachricht wird versendet von der</p> <ul style="list-style-type: none"> <li>• Meldebehörde der Hauptwohnung oder Meldebehörde der alleinigen Wohnung im Falle eines Zuzug aus dem Inland bezogen auf die Wegzugsmeldebehörde (Prozess siehe <a href="#">Abschnitt IV.13.4.1.1.2 auf Seite 1233</a>),</li> <li>• Meldebehörde der Hauptwohnung oder Meldebehörde der alleinigen Wohnung im Falle eines Umzug mit Wechsel des AGS (Prozess siehe <a href="#">Abschnitt IV.13.4.1.2.2 auf Seite 1237</a>),</li> <li>• Meldebehörde der Hauptwohnung oder Meldebehörde der alleinigen Wohnung im Falle eines Wegzug in das Ausland (Prozess siehe <a href="#">Abschnitt IV.13.4.2.1 auf Seite 1246</a>),</li> <li>• Meldebehörde der Hauptwohnung oder Meldebehörde der alleinigen Wohnung im Falle eines Wegzug nach unbekannt (Prozess siehe <a href="#">Abschnitt IV.13.4.2.2 auf Seite 1247</a>),</li> <li>• Meldebehörde der Hauptwohnung oder Meldebehörde der alleinigen Wohnung im Falle einer Fortschreibung von Daten zur Religion (Prozess siehe <a href="#">Abschnitt IV.13.4.3.8 auf Seite 1258</a>),</li> <li>• Meldebehörde der Hauptwohnung oder Meldebehörde der alleinigen Wohnung im Falle einer Fortschreibung von Daten zur Anschrift mit Änderung des AGS der Haupt- oder alleinigen Wohnung (Prozess siehe <a href="#">Abschnitt IV.13.4.3.9.2 auf Seite 1263</a>),</li> <li>• Meldebehörde der Hauptwohnung oder Meldebehörde der alleinigen Wohnung im Falle eines Wohnungsstatuswechsel (Prozess siehe <a href="#">Abschnitt IV.13.4.3.10 auf Seite 1266</a>),</li> <li>• Meldebehörde der Hauptwohnung oder Meldebehörde der alleinigen Wohnung im Falle eines Sterbefall (Prozess siehe <a href="#">Abschnitt IV.13.4.3.16 auf Seite 1280</a>),</li> <li>• Meldebehörde der Hauptwohnung oder Meldebehörde der alleinigen Wohnung im Falle einer Stornierung einer Person (Prozess siehe <a href="#">Abschnitt IV.13.4.4.4 auf Seite 1289</a>).</li> </ul> <p><b>Rechtsgrundlagen:</b></p> <ul style="list-style-type: none"> <li>• § 42 BMG</li> </ul>		
Erklärung der Zugehörigkeit	1610	<p>Mit dieser Nachricht teilt eine öffentlich-rechtliche Religionsgesellschaft mit,</p>	xmeld2505Kirche2m b	<a href="#">Seite 1333</a>

Bezeichnung	Nr.	Beschreibung	Dienst	Seite
zu einer öffentlich-rechtlichen Religionsgesellschaft		<p>dass ein Einwohner in der kommunalen Gemeinde der Haupt- oder alleinigen Wohnung Kirchenmitglied dieser öffentlich-rechtlichen Religionsgesellschaft ist.</p> <p>Diese Nachricht wird versendet von der</p> <ul style="list-style-type: none"> <li>• öffentlich-rechtlichen Religionsgesellschaft im Falle einer Erklärung der Zugehörigkeit zu einer öffentlich-rechtlichen Religionsgesellschaft (Prozess siehe <a href="#">Abschnitt IV.13.4.5.2 auf Seite 1297</a>).</li> </ul> <p><b>Rechtsgrundlagen:</b></p> <ul style="list-style-type: none"> <li>• landesrechtliche Regelungen</li> </ul>		
Erklärung des Austritts aus einer öffentlich-rechtlichen Religionsgesellschaft	1612	<p>Mit dieser Nachricht teilt eine öffentlich-rechtliche Religionsgesellschaft mit, dass ein Kirchenmitglied aus der öffentlich-rechtlichen Religionsgesellschaft ausgetreten ist.</p> <p>Die Nachricht darf nur versendet werden, sofern das jeweilige Landesrecht dies vorsieht.</p> <p>Diese Nachricht wird versendet von der</p> <ul style="list-style-type: none"> <li>• öffentlich-rechtlichen Religionsgesellschaft im Falle einer Erklärung des Austritts aus einer öffentlich-rechtlichen Religionsgesellschaft (Prozess siehe <a href="#">Abschnitt IV.13.4.5.3 auf Seite 1298</a>).</li> </ul> <p><b>Rechtsgrundlagen:</b></p> <ul style="list-style-type: none"> <li>• landesrechtliche Regelungen</li> </ul>	xmeld2505Kirchenaustritt	<a href="#">Seite 1335</a>
<b>Schema-Datei: xmeld-nachrichten-lra.xsd</b>				
Änderungsnachricht der Meldebehörde an die Landesrundfunkanstalt	1400	<p>Mit dieser Nachricht informiert die Meldebehörde die Landesrundfunkanstalt über relevante Änderungen bei den Daten der betroffenen Person.</p> <p>Die Nachricht ist bei An- und Abmeldungen, im Sterbefall sowie den jeweiligen Korrekturen zu übermitteln.</p> <p>Diese Nachricht wird versendet von der</p> <ul style="list-style-type: none"> <li>• Zuzugsmeldebehörde im Falle eines Zuzugs aus dem Inland (Prozess siehe <a href="#">Abschnitt IV.8.4.1.1 auf Seite 963</a>),</li> <li>• Meldebehörde der Hauptwohnung oder Meldebehörde der alleinigen Wohnung im Falle eines Umzugs (Prozess siehe <a href="#">Abschnitt IV.8.4.1.2 auf Seite 965</a>),</li> <li>• Meldebehörde der Hauptwohnung im Falle eines Bezugs einer Nebenwohnung innerhalb des Zuständigkeitsbereichs der</li> </ul>	xmeld2505Lra	<a href="#">Seite 997</a>

Bezeichnung	Nr.	Beschreibung	Dienst	Seite
		<p>Meldebehörde der Hauptwohnung (Prozess siehe <a href="#">Abschnitt IV.8.4.1.3.1 auf Seite 966</a>),</p> <ul style="list-style-type: none"> <li>• Meldebehörde der Nebenwohnung im Falle eines Bezugs einer Nebenwohnung außerhalb des Zuständigkeitsbereichs der Meldebehörde der Hauptwohnung (Prozess siehe <a href="#">Abschnitt IV.8.4.1.3.2 auf Seite 967</a>),</li> <li>• Zuzugsmeldebehörde im Falle eines erstmaligen Zuzugs aus dem Ausland (Prozess siehe <a href="#">Abschnitt IV.8.4.1.4.1 auf Seite 968</a>),</li> <li>• Zuzugsmeldebehörde im Falle eines Wiederzuzugs aus dem Ausland (Prozess siehe <a href="#">Abschnitt IV.8.4.1.4.2 auf Seite 969</a>),</li> <li>• Meldebehörde der alleinigen Wohnung im Falle eines Wegzug in das Ausland (Prozess siehe <a href="#">Abschnitt IV.8.4.2.1 auf Seite 971</a>),</li> <li>• Meldebehörde der alleinigen Wohnung im Falle des Wegzugs nach unbekannt (Prozess siehe <a href="#">Abschnitt IV.8.4.2.2 auf Seite 972</a>),</li> <li>• Meldebehörde der Nebenwohnung im Falle der Aufgabe einer Nebenwohnung (Prozess siehe <a href="#">Abschnitt IV.8.4.2.3 auf Seite 973</a>) oder</li> <li>• Meldebehörde der Hauptwohnung oder Meldebehörde der alleinigen Wohnung im Falle einer Fortschreibung von Namen und Doktorgraden (Prozess siehe <a href="#">Abschnitt IV.8.4.3.1 auf Seite 974</a>)</li> <li>• Meldebehörde der Hauptwohnung oder Meldebehörde der alleinigen Wohnung im Falle einer Fortschreibung von Geburtsdaten (Prozess siehe <a href="#">Abschnitt IV.8.4.3.2 auf Seite 975</a>)</li> <li>• Meldebehörde der Hauptwohnung oder Meldebehörde der alleinigen Wohnung im Falle einer Fortschreibung von Daten zur Anschrift (Prozess siehe <a href="#">Abschnitt IV.8.4.3.9 auf Seite 977</a>)</li> <li>• Meldebehörde der Hauptwohnung oder Meldebehörde der alleinigen Wohnung im Falle einer Fortschreibung von Daten zum Familienstand (Prozess siehe <a href="#">Abschnitt IV.8.4.3.11 auf Seite 978</a>)</li> <li>• der für die Hauptwohnung oder alleinige Wohnung zuständigen Meldebehörde im Falle eines Sterbefalls (Prozess siehe <a href="#">Abschnitt IV.8.4.3.16 auf Seite 981</a>)</li> <li>• Meldebehörde, die den ursprünglichen Anlass übermittelt hat im Falle einer Rück-</li> </ul>		

Bezeichnung	Nr.	Beschreibung	Dienst	Seite
		<p>nahme (Prozess siehe <a href="#">Abschnitt IV.8.4.4.3 auf Seite 984</a>).</p> <p><b>Rechtsgrundlagen:</b></p> <ul style="list-style-type: none"> <li>landesrechtliche Regelungen</li> </ul>		
LRA-Bestandsdatenlieferungsmittlung	1499	<p>Mit dieser Nachricht liefert die Meldebehörde die Bestandsdaten an die Landesrundfunkanstalt.</p> <p>Diese Nachricht wird versendet von der</p> <ul style="list-style-type: none"> <li>Meldebehörde der Hauptwohnung oder Meldebehörde der alleinigen Wohnung oder Meldebehörde der Nebenwohnung im Falle einer Bestandsdatenlieferung und Quittierung (Prozess siehe <a href="#">Abschnitt IV.8.4.4.2 auf Seite 983</a>).</li> </ul> <p><b>Rechtsgrundlagen:</b></p> <ul style="list-style-type: none"> <li>§ 11 Abs. 5 Satz 1 RBStV</li> </ul>	xmeld2505LraBestandsdaten	<a href="#">Seite 998</a>
<b>Schema-Datei: xmeld-nachrichten-melderegisterauskunft.xsd</b>				
Anfrage zur einfachen Melderegisterauskunft	0600	<p>Mit dieser Nachricht kann eine Person oder andere Stelle zu einer oder mehreren Personen eine Anforderung einer einfachen Melderegisterauskunft stellen.</p> <p>Diese Nachricht wird versendet von</p> <ul style="list-style-type: none"> <li>der anfragenden Person oder Stelle im Rahmen des Anfrageverfahrens zu einfachen Melderegisterauskunft (Prozess siehe <a href="#">Abschnitt IV.10.4.1 auf Seite 1101</a>).</li> </ul> <p><b>Rechtsgrundlagen:</b></p> <ul style="list-style-type: none"> <li>§ 44 BMG i. V. m. § 49 BMG</li> </ul>		<a href="#">Seite 1125</a>
Antwort zur einfachen Melderegisterauskunft	0601	<p>Mit dieser Nachricht kann die Auskunft gebende Stelle zu einer oder mehreren Personen eine Antwort zur einfachen Melderegisterauskunft an eine anfragende Person oder Stelle senden.</p> <p>Diese Nachricht wird versendet von</p> <ul style="list-style-type: none"> <li>der Auskunft gebenden Stelle im Rahmen des Anfrageverfahrens zur einfachen Melderegisterauskunft (Prozess siehe <a href="#">Abschnitt IV.10.4.1 auf Seite 1101</a>).</li> </ul> <p><b>Rechtsgrundlagen:</b></p> <ul style="list-style-type: none"> <li>§ 44 BMG i. V. m. § 49 BMG</li> </ul>		<a href="#">Seite 1126</a>
Anfrage zur einfachen Melde-registerauskunft	0602	<p>Mit dieser Nachricht kann eine Person oder andere Stelle zu einer oder mehreren Personen eine Anforderung einer gemeindeüber-</p>		<a href="#">Seite 1128</a>

Bezeichnung	Nr.	Beschreibung	Dienst	Seite
(gemeindeübergreifend)		<p>greifenden einfachen Melderegisterauskunft stellen.</p> <p>Diese Nachricht wird versendet von</p> <ul style="list-style-type: none"> <li>der anfragenden Person oder Stelle im Rahmen des Anfrageverfahrens zu einfachen Melderegisterauskunft (Prozess siehe <a href="#">Abschnitt IV.10.4.1 auf Seite 1101</a>).</li> </ul> <p><b>Rechtsgrundlagen:</b></p> <ul style="list-style-type: none"> <li>§ 44 BMG i. V. m. § 49 BMG</li> </ul>		
Quittungsnachricht der gemeindeübergreifenden einfachen Melderegisterauskunft	0603	<p>Mit dieser Nachricht kann die Auskunft gebende Stelle den Erhalt einer Anfrage einer anfragenden Person oder Stelle im Rahmen der senden einfachen Melderegisterauskunft quittieren.</p> <p><b>Rechtsgrundlagen:</b></p> <ul style="list-style-type: none"> <li>§ 44 BMG i. V. m. § 49 BMG</li> </ul>		<a href="#">Seite 1129</a>
Antwort zur einfachen Melderegisterauskunft (gemeindeübergreifend)	0604	<p>Mit dieser Nachricht kann die Auskunft gebende Stelle zu einer oder mehreren Personen eine Antwort zur gemeindeübergreifenden einfachen Melderegisterauskunft an eine anfragende Person oder Stelle senden.</p> <p>Diese Nachricht wird versendet von</p> <ul style="list-style-type: none"> <li>der Auskunft gebenden Stelle im Rahmen des Anfrageverfahrens zu einfachen Melderegisterauskunft (Prozess siehe <a href="#">Abschnitt IV.10.4.1 auf Seite 1101</a>).</li> </ul> <p><b>Rechtsgrundlagen:</b></p> <ul style="list-style-type: none"> <li>§ 44 BMG i. V. m. § 49 BMG</li> </ul>		<a href="#">Seite 1130</a>
<b>Schema-Datei: xmeld-nachrichten-onlinedienste.xsd</b>				
Abrufanfrage zur Meldebescheinigung	1700	<p>Mit dieser Nachricht wird der Abruf einer Meldebescheinigung nach §§ 18, 18a BMG i. V. m. §§ 5, 6 BMeldDigiV durch ein Verwaltungsportal gemäß BMG abgebildet.</p> <p>Diese Nachricht wird versendet vom</p> <ul style="list-style-type: none"> <li>Verwaltungsportal im Falle eines Abrufs einer Meldebescheinigung nach §§ 18, 18a BMG i. V. m. §§ 5, 6 BMeldDigiV (Prozess siehe <a href="#">Abschnitt IV.16.4.5.1 auf Seite 1414</a>).</li> </ul> <p><b>Rechtsgrundlagen:</b></p> <ul style="list-style-type: none"> <li>§§ 18, 18a BMG, §§ 5, 6 BMeldDigiV</li> </ul>	xmeld2505Meldebescheinigung	<a href="#">Seite 1485</a>
Antwort zur Meldebescheinigung	1701	<p>Mit dieser Nachricht werden die Antworten der Meldebehörden auf Abrufanfragen zur</p>	xmeld2505Meldebescheinigung	<a href="#">Seite 1485</a>

Bezeichnung	Nr.	Beschreibung	Dienst	Seite
		<p>Meldebescheinigung nach §§ 18, 18a BMG i. V. m. §§ 5, 6 BMeldDigiV abgebildet.</p> <p>Diese Nachricht wird versendet von der</p> <ul style="list-style-type: none"> <li>• Meldebehörde der Hauptwohnung oder Meldebehörde der alleinigen Wohnung im Falle eines Abrufs einer Meldebescheinigung nach §§ 18, 18a BMG i. V. m. §§ 5, 6 BMeldDigiV (Prozess siehe <a href="#">Abschnitt IV.16.4.5.1 auf Seite 1414</a>).</li> </ul> <p><b>Rechtsgrundlagen:</b></p> <ul style="list-style-type: none"> <li>• §§ 18, 18a BMG, §§ 5, 6 BMeldDigiV</li> </ul>		
Abrufanfrage zum vorausgefüllten Meldeschein	1702	<p>Mit dieser Nachricht wird der Abruf eines vorausgefüllten Meldescheins gemäß § 23a Abs. 1 BMG i. V. m. § 9 Abs. 1 BMeldDigiV abgebildet.</p> <p>Diese Nachricht wird versendet vom</p> <ul style="list-style-type: none"> <li>• Verwaltungsportal im Falle eines Abrufs eines vorausgefüllten Meldescheins gemäß § 23a Abs. 1 BMG i. V. m. § 9 Abs. 1 BMeldDigiV (Prozess siehe <a href="#">Abschnitt IV.16.4.5.6 auf Seite 1436</a>).</li> </ul> <p><b>Rechtsgrundlagen:</b></p> <ul style="list-style-type: none"> <li>• § 23a Abs. 1 BMG, § 9 Abs. 1 BMeldDigiV</li> </ul>	xmeld2505Vorausge uellerMeldeschein	<a href="#">Seite 1486</a>
Antwort zum vorausgefüllten Mel-deschein	1703	<p>Mit dieser Nachricht werden die Antworten der Meldebehörden auf Abrufanfragen zum vorausgefüllten Meldescheins gemäß § 23a Abs. 1 BMG i. V. m. § 9 Abs. 1 BMeldDigiV abgebildet.</p> <p>Diese Nachricht wird versendet von der</p> <ul style="list-style-type: none"> <li>• Meldebehörde der Hauptwohnung oder Meldebehörde der alleinigen Wohnung im Falle eines Abrufs eines vorausgefüllten Meldescheins gemäß § 23a Abs. 1 BMG i. V. m. § 9 Abs. 1 BMeldDigiV (Prozess siehe <a href="#">Abschnitt IV.16.4.5.6 auf Seite 1436</a>).</li> </ul> <p><b>Rechtsgrundlagen:</b></p> <ul style="list-style-type: none"> <li>• § 23a Abs. 1 BMG, § 9 Abs. 1 BMeldDigiV</li> </ul>	xmeld2505Vorausge uellerMeldeschein	<a href="#">Seite 1487</a>
Meldeschein	1704	<p>Mit dieser Nachricht wird der vollständige Meldeschein gemäß § 23a Abs. 2 BMG und § 24 Abs. 1 Satz 1 BMG i. V. m. § 9 Abs. 2 BMeldDigiV im Kontext der elektronischen Anmeldung gemäß §§ 23a, 24 Abs. 2 BMG i. V. m. §§ 9, 10 BMeldDigiV abgebildet.</p> <p>Diese Nachricht wird versendet vom</p>	xmeld2505eAnmeldu ng2mb	<a href="#">Seite 1488</a>

Bezeichnung	Nr.	Beschreibung	Dienst	Seite
		<ul style="list-style-type: none"> <li>Verwaltungsportal im Falle einer elektronischen Anmeldung gemäß §§ 23a, 24 Abs. 2 BMG i. V. m. §§ 9, 10 BMeldDigiV (Prozess siehe <a href="#">Abschnitt IV.16.4.5.5 auf Seite 1427</a>).</li> </ul> <p><b>Rechtsgrundlagen:</b></p> <ul style="list-style-type: none"> <li>§ 23a Abs. 2 BMG, § 9 Abs. 2 BMeldDigiV</li> </ul>		
Statusmitteilung	1705	<p>Mit dieser Nachricht wird eine Statusmitteilung im Kontext der elektronischen Anmeldung gemäß §§ 23a, 24 Abs. 2 BMG i. V. m. §§ 9, 10 BMeldDigiV abgebildet.</p> <p>Diese Nachricht wird versendet von</p> <ul style="list-style-type: none"> <li>der Zuzugsmeldebehörde im Falle einer elektronischen Anmeldung gemäß §§ 23a, 24 Abs. 2 BMG i. V. m. §§ 9, 10 BMeldDigiV (Prozess siehe <a href="#">Abschnitt IV.16.4.5.5 auf Seite 1427</a>).</li> </ul> <p><b>Rechtsgrundlagen:</b></p> <ul style="list-style-type: none"> <li>§ 23a BMG, § 9 BMeldDigiV</li> </ul>	xmeld2505eAnmeldu ng	<a href="#">Seite 1490</a>
Mitteilung des Bestätigungs- codes	1706	<p>Mit dieser Nachricht wird der Bestätigungscode gemäß § 23a Abs. 3 BMG i. V. m. § 9 Abs. 3 BMeldDigiV im Kontext der elektronischen Anmeldung gemäß §§ 23a, 24 Abs. 2 BMG i. V. m. §§ 9, 10 BMeldDigiV abgebildet.</p> <p>Diese Nachricht wird versendet vom</p> <ul style="list-style-type: none"> <li>Verwaltungsportal im Falle einer elektronischen Anmeldung gemäß §§ 23a, 24 Abs. 2 BMG i. V. m. §§ 9, 10 BMeldDigiV (Prozess siehe <a href="#">Abschnitt IV.16.4.5.5 auf Seite 1427</a>).</li> </ul> <p><b>Rechtsgrundlagen:</b></p> <ul style="list-style-type: none"> <li>§ 23a Abs. 3 BMG, § 9 Abs. 3 BMeldDigiV</li> </ul>	xmeld2505eAnmeldu ng2mb	<a href="#">Seite 1492</a>
Ergebnismitteilung	1707	<p>Mit dieser Nachricht wird die Antwort auf die elektronische Anmeldung gemäß §§ 23a, 24 Abs. 2 BMG i. V. m. §§ 9, 10 BMeldDigiV abgebildet. Sofern die elektronische Anmeldung nicht abgelehnt werden muss, enthält diese Nachricht die amtliche Meldebestätigung gemäß § 24 Abs. 2 BMG i. V. m. § 10 BMeldDigiV.</p> <p>Diese Nachricht wird versendet von</p> <ul style="list-style-type: none"> <li>der Zuzugsmeldebehörde im Falle einer elektronischen Anmeldung gemäß §§ 23a, 24 Abs. 2 BMG i. V. m. §§ 9, 10 BMeldDigiV (Prozess siehe <a href="#">Abschnitt IV.16.4.5.5 auf Seite 1427</a>).</li> </ul>	xmeld2505eAnmeldu ng	<a href="#">Seite 1492</a>

Bezeichnung	Nr.	Beschreibung	Dienst	Seite
		<b>Rechtsgrundlagen:</b> <ul style="list-style-type: none"> <li>• § 24 Abs. 2 BMG, § 10 BMeldDigiV</li> </ul>		
Abrufanfrage zur beschränkten Selbstauskunft aus dem Melderegister	1708	<p>Mit dieser Nachricht wird der Abruf einer beschränkten Selbstauskunft aus dem Melderegister abgebildet.</p> <p>Diese Nachricht wird versendet vom</p> <ul style="list-style-type: none"> <li>• Verwaltungsportal im Falle eines Abrufes einer beschränkten Selbstauskunft aus dem Melderegister (Prozess siehe <a href="#">Abschnitt IV.16.4.5.2 auf Seite 1416</a>).</li> </ul> <b>Rechtsgrundlagen:</b> <ul style="list-style-type: none"> <li>• Artikel 15 DSGVO i. V. m. § 10 BMG, § 7 BMeldDigiV</li> </ul>	xmeld2505SelbstauskunftSynchron	<a href="#">Seite 1496</a>
Status zur beschränkten Selbstauskunft aus dem Melderegister	1709	<p>Mit dieser Nachricht wird der Status zur beschränkten Selbstauskunft aus dem Melderegister abgebildet.</p> <p>Diese Nachricht wird versendet von der</p> <ul style="list-style-type: none"> <li>• Meldebehörde der Hauptwohnung, Meldebehörde der alleinigen Wohnung oder der Meldebehörde der Nebenwohnung im Falle eines Abrufes einer beschränkten Selbstauskunft aus dem Melderegister (Prozess siehe <a href="#">Abschnitt IV.16.4.5.2 auf Seite 1416</a>).</li> </ul> <b>Rechtsgrundlagen:</b> <ul style="list-style-type: none"> <li>• Artikel 15 DSGVO i. V. m. § 10 BMG, § 7 BMeldDigiV</li> </ul>	xmeld2505SelbstauskunftSynchron	<a href="#">Seite 1497</a>
Beschränkte Selbstauskunft aus dem Melderegister	1710	<p>Mit dieser Nachricht wird die beschränkte Selbstauskunft aus dem Melderegister gemäß Artikel 15 DSGVO i. V. m. § 10 BMG, § 7 BMeldDigiV abgebildet.</p> <p>Diese Nachricht wird versendet von der</p> <ul style="list-style-type: none"> <li>• Meldebehörde der Hauptwohnung, Meldebehörde der alleinigen Wohnung oder der Meldebehörde der Nebenwohnung im Falle eines Abrufes einer beschränkten Selbstauskunft aus dem Melderegister (Prozess siehe <a href="#">Abschnitt IV.16.4.5.2 auf Seite 1416</a>),</li> </ul> <b>Rechtsgrundlagen:</b> <ul style="list-style-type: none"> <li>• Artikel 15 DSGVO i. V. m. § 10 BMG, § 7 BMeldDigiV</li> </ul>	xmeld2505Selbstauskunft	<a href="#">Seite 1498</a>
Abrufanfrage zu Widersprüchen	1711	<p>Mit dieser Nachricht wird der Abruf der Daten zu Widersprüchen und Übermittlungssperren gemäß Artikel 15 Abs. 1 Buch-</p>	xmeld2505WiderspruecheUebermittlungssperren	<a href="#">Seite 1499</a>



Bezeichnung	Nr.	Beschreibung	Dienst	Seite
und Übermittlungssperren		<p>stabe e) DSGVO i. V. m § 8 Abs. 1 BMeld-DigiV abgebildet.</p> <p>Diese Nachricht wird versendet vom</p> <ul style="list-style-type: none"> <li>• Verwaltungsportal im Falle eines Abrufes der Daten zu Widersprüchen und Übermittlungssperren (Prozess siehe <a href="#">Abschnitt IV.16.4.5.3 auf Seite 1420</a>).</li> </ul> <p><b>Rechtsgrundlagen:</b></p> <ul style="list-style-type: none"> <li>• Artikel 15 Abs. 1 Buchstabe e) DSGVO, § 8 Abs. 1 BMeldDigiV</li> </ul>		
Mitteilung der Daten zu Widersprüchen und Übermittlungssperren	1712	<p>Mit dieser Nachricht werden die Antworten der Meldebehörden auf Abrufanfragen der Daten zu Widersprüchen und Übermittlungssperren gemäß Artikel 15 Abs. 1 Buchstabe e) DSGVO i. V. m. § 8 Abs. 1 BMeldDigiV sowie auf Eintragungs- und Löschungswünsche nach §§ 36 Abs. 2, 42 Abs. 3 Satz 2, 50 Abs. 1, 2, 3 in Verbindung mit Abs. 5 BMG sowie landesrechtlichen Regelungen i. V. m. § 8 Abs. 2 und 3 BMeldDigiV abgebildet.</p> <p>Diese Nachricht wird versendet von der</p> <ul style="list-style-type: none"> <li>• Meldebehörde der Hauptwohnung, Meldebehörde der alleinigen Wohnung oder der Meldebehörde der Nebenwohnung im Falle eines Abrufes der Daten zu Widersprüchen und Übermittlungssperren (Prozess siehe <a href="#">Abschnitt IV.16.4.5.3 auf Seite 1420</a>),</li> <li>• Meldebehörde der Hauptwohnung, Meldebehörde der alleinigen Wohnung oder der Meldebehörde der Nebenwohnung im Falle einer Eintragung und Löschung von Widersprüchen und Übermittlungssperren (Prozess siehe <a href="#">Abschnitt IV.16.4.5.4 auf Seite 1422</a>).</li> </ul> <p><b>Rechtsgrundlagen:</b></p> <ul style="list-style-type: none"> <li>• Artikel 15 Abs. 1 Buchstabe e) DSGVO, §§ 36 Abs. 2, 42 Abs. 3 Satz 2, 50 Abs. 1, 2, 3 in Verbindung mit Abs. 5 BMG sowie landesrechtliche Regelungen, § 8 BMeld-DigiV</li> </ul>	xmeld2505WidersprucheUebermittlungssperren	<a href="#">Seite 1500</a>
Nachricht zur Eintragung und Löschung von Widersprüchen und Übermittlungssperren	1713	<p>Mit dieser Nachricht werden Widersprüche und Übermittlungssperren gemäß § 8 Abs. 2 und 3 BMeldDigiV im Auftrag der betroffenen Person eingetragen bzw. gelöscht.</p> <p>Diese Nachricht wird versendet vom</p>	xmeld2505WidersprucheUebermittlungssperren	<a href="#">Seite 1501</a>

Bezeichnung	Nr.	Beschreibung	Dienst	Seite
		<ul style="list-style-type: none"> <li>Verwaltungsportal im Falle Eintragung und Löschung von Widersprüchen und Übermittlungssperren (Prozess siehe <a href="#">Abschnitt IV.16.4.5.4 auf Seite 1422</a>).</li> </ul> <p><b>Rechtsgrundlagen:</b></p> <ul style="list-style-type: none"> <li>Artikel 15 Abs. 1 Buchstabe e) DSGVO, §§ 36 Abs. 2, 42 Abs. 3 Satz 2, 50 Abs. 1, 2, 3 in Verbindung mit Abs. 5 BMG sowie landesrechtliche Regelungen, 8 Abs. 2 und 3 BMeldDigiV</li> </ul>		
Nachricht zur Eintragung und Löschung von Widersprüchen und Übermittlungssperren (asynchron)	1714	<p>Mit dieser Nachricht werden Widersprüche und Übermittlungssperren gemäß § 8 Abs. 2 und 3 BMeldDigiV im asynchronen Verfahren im Auftrag der betroffenen Person eingetragen bzw. gelöscht.</p> <p>Diese Nachricht wird versendet vom</p> <ul style="list-style-type: none"> <li>Verwaltungsportal im Falle Eintragung und Löschung von Widersprüchen und Übermittlungssperren (Prozess siehe <a href="#">Abschnitt IV.16.4.5.4 auf Seite 1422</a>).</li> </ul> <p><b>Rechtsgrundlagen:</b></p> <ul style="list-style-type: none"> <li>Artikel 15 Abs. 1 Buchstabe e) DSGVO, §§ 36 Abs. 2, 42 Abs. 3 Satz 2, 50 Abs. 1, 2, 3 in Verbindung mit Abs. 5 BMG sowie landesrechtliche Regelungen, 8 Abs. 2 und 3 BMeldDigiV</li> </ul>	xmeld2505WidersprucheUebermittlungssperren2mb	<a href="#">Seite 1502</a>
Mitteilung der Daten zu Widersprüchen und Übermittlungssperren (asynchron)	1715	<p>Mit dieser Nachricht werden die Antworten der Meldebehörden auf Eintragungs- und Löschungswünsche nach §§ 36 Abs. 2, 42 Abs. 3 Satz 2, 50 Abs. 1, 2, 3 in Verbindung mit Abs. 5 BMG sowie landesrechtlichen Regelungen i. V. m. § 8 Abs. 2 und 3 BMeldDigiV im asynchronen Verfahren abgebildet.</p> <p>Diese Nachricht wird versendet von der</p> <ul style="list-style-type: none"> <li>Meldebehörde der Hauptwohnung, Meldebehörde der alleinigen Wohnung oder der Meldebehörde der Nebenwohnung im Falle einer Eintragung und Löschung von Widersprüchen und Übermittlungssperren (Prozess siehe <a href="#">Abschnitt IV.16.4.5.4 auf Seite 1422</a>).</li> </ul> <p><b>Rechtsgrundlagen:</b></p> <ul style="list-style-type: none"> <li>Artikel 15 Abs. 1 Buchstabe e) DSGVO, §§ 36 Abs. 2, 42 Abs. 3 Satz 2, 50 Abs. 1, 2, 3 in Verbindung mit Abs. 5 BMG sowie landesrechtliche Regelungen, § 8 Abs. 2 und 3 BMeldDigiV</li> </ul>	xmeld2505WidersprucheUebermittlungssperrenAsynchron	<a href="#">Seite 1503</a>

Bezeichnung	Nr.	Beschreibung	Dienst	Seite
<b>Schema-Datei: xmeld-nachrichten-rueckmeldung.xsd</b>				
Rückmeldung (Inland)	0201	<p>Mit dieser Nachricht informiert die Meldebehörde, in der die Anmeldung erfolgt ist, die Leser der Nachricht über die Tatsache und die Details zum Zuzug der betroffenen Personen.</p> <p>Diese Nachricht wird versendet von der</p> <ul style="list-style-type: none"> <li>• Zuzugsmeldebehörde im Falle eines Zuzugs aus dem Inland (Prozess siehe <a href="#">Abschnitt III.2.4.1.1 auf Seite 309</a>),</li> <li>• Meldebehörde der Nebenwohnung im Falle eines Bezugs einer Nebenwohnung außerhalb des Zuständigkeitsbereichs einer Meldebehörde (Prozess siehe <a href="#">Abschnitt III.2.4.1.3 auf Seite 314</a>),</li> <li>• vermeintlichen Wegzugsmeldebehörde im Falle einer Rücknahme eines Zuzugs aus dem Inland (Prozess siehe <a href="#">Abschnitt III.2.4.4.3.1 auf Seite 331</a>).</li> </ul> <p><b>Rechtsgrundlagen:</b></p> <ul style="list-style-type: none"> <li>• § 33 Abs. 1 und 2 BMG, § 6 1. BMeldDÜV</li> </ul>	xmeld2505Rueckmeldung	<a href="#">Seite 354</a>
Rückmeldung (Ausland)	0202	<p>Mit dieser Nachricht informiert die Zuzugsmeldebehörde die Leser der Nachricht über die Tatsache und die Details zum Wiederezug der betroffenen Personen aus dem Ausland.</p> <p>Diese Nachricht wird versendet von der</p> <ul style="list-style-type: none"> <li>• Zuzugsmeldebehörde im Falle eines Wiederezugs aus dem Ausland (Prozess siehe <a href="#">Abschnitt III.2.4.1.4.2 auf Seite 320</a>).</li> </ul> <p><b>Rechtsgrundlagen:</b></p> <ul style="list-style-type: none"> <li>• § 33 Abs. 1 und 2 BMG, § 6 1. BMeldDÜV</li> </ul>	xmeld2505Rueckmeldung	<a href="#">Seite 355</a>
Auswertung der Rückmeldung	0203	<p>Mit dieser Nachricht informiert die Meldebehörde, den Leser der Nachricht über die ausgewertete Rückmeldung. Sie teilt in dieser Nachricht sowohl abweichende als auch ergänzende Daten mit.</p> <p>Diese Nachricht wird versendet von der</p> <ul style="list-style-type: none"> <li>• Wegzugsmeldebehörde im Falle eines Zuzugs aus dem Inland (Prozess siehe <a href="#">Abschnitt III.2.4.1.1 auf Seite 309</a>),</li> <li>• der Meldebehörde der Hauptwohnung oder Meldebehörde der alleinigen Wohnung im Falle eines Bezugs einer Nebenwohnung außerhalb des Zuständigkeitsbereichs einer Meldebehörde (Prozess siehe <a href="#">Abschnitt III.2.4.1.3 auf Seite 314</a>),</li> </ul>	xmeld2505Rueckmeldung	<a href="#">Seite 356</a>

Bezeichnung	Nr.	Beschreibung	Dienst	Seite
		<ul style="list-style-type: none"> <li>• der letzten Inlandsmeldebehörde im Falle eines Wiederezuzugs aus dem Ausland (Prozess siehe <a href="#">Abschnitt III.2.4.1.4.2 auf Seite 320</a>),</li> <li>• bisherigen Meldebehörde der Hauptwohnung im Falle eines Wohnungsstatuswechsels mit Wechsel des Zuständigkeitsbereichs (Prozess siehe <a href="#">Abschnitt III.2.4.3.10.1 auf Seite 324</a>),</li> <li>• der vermeintlichen Zuzugsmeldebehörde im Falle einer Rücknahme des Zuzugs aus dem Inland (Prozess siehe <a href="#">Abschnitt III.2.4.4.3.1 auf Seite 331</a>),</li> <li>• der vermeintlichen Zuzugsmeldebehörde im Falle einer Rücknahme des Wohnungsstatuswechsels (Prozess siehe <a href="#">Abschnitt III.2.4.4.3.2 auf Seite 334</a>).</li> </ul> <p><b>Rechtsgrundlagen:</b></p> <ul style="list-style-type: none"> <li>• § 33 Abs. 1 und 2 BMG, § 7 1. BMeldDÜV</li> </ul>		
Mitteilung unplausibler Meldeverhältnisse	0204	<p>Mit dieser Nachricht informiert die Meldebehörde, den Leser der Nachricht über Rückweisung der Rückmeldung durch Feststellung unplausibler Meldeverhältnisse.</p> <p>Diese Nachricht wird versendet von der</p> <ul style="list-style-type: none"> <li>• Meldebehörde im Falle einer Rückweisung aufgrund fehlender Identifikation (Prozess siehe <a href="#">Abschnitt III.2.4.4.6.2.1 auf Seite 338</a>),</li> <li>• Wegzugsmeldebehörde im Falle einer Rückweisung eines Zuzugs aus dem Inland (Prozess siehe <a href="#">Abschnitt III.2.4.4.6.2.2 auf Seite 339</a>),</li> <li>• der Meldebehörde der Nebenwohnung im Falle einer Rückweisung eines Zuzugs aus dem Inland (Prozess siehe <a href="#">Abschnitt III.2.4.4.6.2.3 auf Seite 341</a>),</li> <li>• der Meldebehörde der Hauptwohnung oder der Meldebehörde der alleinigen Wohnung im Falle einer Rückweisung eines Bezugs einer Nebenwohnung (Prozess siehe <a href="#">Abschnitt III.2.4.4.6.2.2 auf Seite 339</a>),</li> <li>• der letzten Inlandsmeldebehörde im Falle einer Rückweisung eines Wiederezuzugs aus dem Ausland (Prozess siehe <a href="#">Abschnitt III.2.4.4.6.2.4 auf Seite 343</a>),</li> <li>• Wegzugsmeldebehörde im Falle einer Rückweisung eines Wohnungsstatuswechsels (Prozess siehe <a href="#">Abschnitt III.2.4.4.6.2.2 auf Seite 339</a>),</li> </ul>	xmeld2505Rueckmeldung	<a href="#">Seite 366</a>

Bezeichnung	Nr.	Beschreibung	Dienst	Seite
		<ul style="list-style-type: none"> <li>der Meldebehörde der Nebenwohnung im Falle einer Rückweisung eines Wohnungsstatuswechsels (Prozess siehe <a href="#">Abschnitt III.2.4.4.6.2.3 auf Seite 341</a>).</li> </ul> <p><b>Rechtsgrundlagen:</b></p> <ul style="list-style-type: none"> <li>§ 33 Abs. 1 und 2 BMG, § 7 1. BMeldDÜV</li> </ul>		
Rückmeldung (Wohnungsstatuswechsel)	0206	<p>Mit dieser Nachricht informiert die Meldebehörde, in der der Wohnungsstatuswechsel erfolgt ist, die Leser der Nachricht über die Tatsache und die Details zum Wohnungsstatuswechsel der betroffenen Personen.</p> <p>Diese Nachricht wird versendet von der</p> <ul style="list-style-type: none"> <li>neuen Meldebehörde der Hauptwohnung im Falle eines Wohnungsstatuswechsels mit Wechsel des Zuständigkeitsbereichs (Prozess siehe <a href="#">Abschnitt III.2.4.3.10.1 auf Seite 324</a>),</li> <li>vermeintlichen Wegzugsmeldebehörde im Falle einer Rücknahme eines Wohnungsstatuswechsel (Prozess siehe <a href="#">Abschnitt III.2.4.4.3.2 auf Seite 334</a>).</li> </ul> <p><b>Rechtsgrundlagen:</b></p> <ul style="list-style-type: none"> <li>§ 33 Abs. 1 und 2 BMG, § 6 1. BMeldDÜV</li> </ul>	xmeld2505Rueckmeldung	<a href="#">Seite 355</a>
Partnerrückmeldung	0221	<p>Mit dieser Nachricht übermittelt die Zuzugsmeldebehörde Daten über die betroffene Person und über deren in der Partnermeldebehörde gemeldeten Partner an die Partnermeldebehörde.</p> <p>Diese Nachricht wird versendet von der</p> <ul style="list-style-type: none"> <li>Zuzugsmeldebehörde im Falle eines Zuzugs aus dem Inland (Prozess siehe <a href="#">Abschnitt III.3.4.1.1 auf Seite 375</a>) oder</li> <li>der Zuzugsmeldebehörde im Falle eines erstmaligen Zuzugs aus dem Ausland (Prozess siehe <a href="#">Abschnitt III.3.4.1.4.1 auf Seite 379</a>) oder</li> <li>der Zuzugsmeldebehörde im Falle eines Wiederzuzugs aus dem Ausland (Prozess siehe <a href="#">Abschnitt III.3.4.1.4.2 auf Seite 383</a>) oder</li> <li>der neuen Meldebehörde der Hauptwohnung im Falle eines Wohnungsstatuswechsels mit Wechsel des Zuständigkeitsbereichs (Prozess siehe <a href="#">Abschnitt III.3.4.3.10.1 auf Seite 398</a>).</li> </ul> <p><b>Rechtsgrundlagen:</b></p> <ul style="list-style-type: none"> <li>§ 33 Abs. 3 BMG, § 6 1. BMeldDÜV</li> </ul>	xmeld2505Rueckmeldung	<a href="#">Seite 431</a>

Bezeichnung	Nr.	Beschreibung	Dienst	Seite
Auswertung der Partnerrückmeldung	0223	<p>Mit dieser Nachricht teilt die Partnermeldebehörde das Ergebnis der Auswertung der Partnerrückmeldung mit.</p> <p>Diese Nachricht wird versendet von der</p> <ul style="list-style-type: none"> <li>• Partnermeldebehörde im Falle eines Zuzugs aus dem Inland (Prozess siehe <a href="#">Abschnitt III.3.4.1.1 auf Seite 375</a>) oder</li> <li>• der Partnermeldebehörde im Falle eines erstmaligen Zuzugs aus dem Ausland (Prozess siehe <a href="#">Abschnitt III.3.4.1.4.1 auf Seite 379</a>) oder</li> <li>• der Partnermeldebehörde im Falle eines Wiederzuzugs aus dem Ausland (Prozess siehe <a href="#">Abschnitt III.3.4.1.4.2 auf Seite 383</a>) oder</li> <li>• der Partnermeldebehörde im Falle eines Wohnungsstatuswechsels mit Wechsel des Zuständigkeitsbereichs (Prozess siehe <a href="#">Abschnitt III.3.4.3.10.1 auf Seite 398</a>).</li> </ul> <p><b>Rechtsgrundlagen:</b></p> <ul style="list-style-type: none"> <li>• § 33 Abs. 3 BMG, § 7 1. BMeldDÜV</li> </ul>	xmeld2505Rueckmeldung	<a href="#">Seite 432</a>
Rückweisung der Partnerrückmeldung	0224	<p>Mit dieser Nachricht informiert die Meldebehörde, den Leser der Nachricht über Rückweisung der Partnerrückmeldung.</p> <p>Diese Nachricht wird versendet von der</p> <ul style="list-style-type: none"> <li>• Meldebehörde im Falle einer Rückweisung einer Partnerrückmeldung aufgrund fehlender Identifikation (Prozess siehe <a href="#">Abschnitt III.3.4.4.6.2.1 auf Seite 413</a>) oder</li> <li>• Meldebehörde im Falle einer Rückweisung einer Partnerrückmeldung aufgrund unplausibler Meldeverhältnisse (Prozess siehe <a href="#">Abschnitt III.3.4.4.6.2.2 auf Seite 414</a>).</li> </ul> <p><b>Rechtsgrundlagen:</b></p> <ul style="list-style-type: none"> <li>• § 33 Abs. 3 BMG, § 7 1. BMeldDÜV</li> </ul>	xmeld2505Rueckmeldung	<a href="#">Seite 433</a>
<b>Schema-Datei: xmeld-nachrichten-statistik.xsd</b>				
Wanderungsmeldung	0810	<p>Mit dieser Nachricht informiert die Meldebehörde das Statistische Landesamt über einen für die Wanderungsstatistik relevanten Vorgang.</p> <p>Diese Nachricht wird von der:</p> <ul style="list-style-type: none"> <li>• Meldebehörde der alleinigen Wohnung im Falle eines Wegzugs in das Ausland (Prozess siehe <a href="#">Abschnitt IV.11.4.2.1 auf Seite 1144</a>) oder</li> </ul>	xmeld2505Statistik	<a href="#">Seite 1188</a>

Bezeichnung	Nr.	Beschreibung	Dienst	Seite
		<ul style="list-style-type: none"> <li>• Meldebehörde der alleinigen Wohnung im Falle eines Wegzugs nach unbekannt (Prozess siehe <a href="#">Abschnitt IV.11.4.2.2 auf Seite 1145</a>) oder</li> <li>• Meldebehörde der alleinigen Wohnung oder Meldebehörde der Hauptwohnung im Falle eines Umzugs (Prozess siehe <a href="#">Abschnitt IV.11.4.1.2 auf Seite 1138</a>) oder</li> <li>• neuen Meldebehörde der Hauptwohnung im Falle eines Wohnungsstatuswechsels mit Wechsel des Zuständigkeitsbereichs (Prozess siehe <a href="#">Abschnitt IV.11.4.3.10.1 auf Seite 1154</a>)</li> <li>• Meldebehörde der Hauptwohnung im Falle eines Wohnungsstatuswechsels ohne Wechsel des Zuständigkeitsbereichs mit Änderung des AGS (Prozess siehe <a href="#">Abschnitt IV.11.4.3.10.2.1 auf Seite 1156</a>)</li> <li>• Zuzugsmeldebehörde im Falle eines Zuzugs aus dem Inland (Prozess siehe <a href="#">Abschnitt IV.11.4.1.1 auf Seite 1137</a>) oder</li> <li>• Zuzugsmeldebehörde im Falle eines Zuzugs aus dem Ausland (Prozess siehe <a href="#">Abschnitt IV.11.4.1.4 auf Seite 1141</a>)</li> <li>• Meldebehörde der Hauptwohnung oder Meldebehörde der alleinigen Wohnung im Falle der Rücknahme eines Umzugs mit Wechsel des AGS (Prozess siehe <a href="#">Abschnitt IV.11.4.4.3.3 auf Seite 1165</a>)</li> <li>• Meldebehörde der Hauptwohnung oder Meldebehörde der alleinigen Wohnung im Falle der Rücknahme eines Wiederezuzugs aus dem Ausland in dieselbe Gemeinde (Prozess siehe <a href="#">Abschnitt IV.11.4.4.3.4 auf Seite 1166</a>)</li> <li>• Meldebehörde der Hauptwohnung oder Meldebehörde der alleinigen Wohnung im Falle der Rücknahme eines Wegzugs in das Ausland (Prozess siehe <a href="#">Abschnitt IV.11.4.4.3.5 auf Seite 1167</a>)</li> <li>• Meldebehörde der Hauptwohnung oder Meldebehörde der alleinigen Wohnung im Falle der Rücknahme eines Wegzugs nach Unbekannt (Prozess siehe <a href="#">Abschnitt IV.11.4.4.3.6 auf Seite 1169</a>)</li> <li>• Meldebehörde der Hauptwohnung oder Meldebehörde der alleinigen Wohnung im Falle der Rücknahme eines Wohnungsstatuswechsels ohne Wechsel des Zuständigkeitsbereichs mit Änderung des AGS (Prozess siehe <a href="#">Abschnitt IV.11.4.4.3.9 auf Seite 1173</a>)</li> <li>• Meldebehörde der alleinigen Wohnung im Falle der Stornierung einer Person (Pro-</li> </ul>		

Bezeichnung	Nr.	Beschreibung	Dienst	Seite
		<p>zess siehe <a href="#">Abschnitt IV.11.4.4.4 auf Seite 1175</a>)</p> <p>versendet.</p> <p><b>Rechtsgrundlagen:</b></p> <ul style="list-style-type: none"> <li>• § 4 BevStatG</li> </ul>		
Staatsangehörigkeitsmeldung	0811	<p>Mit dieser Nachricht informiert die Meldebehörde das Statistische Landesamt über den Erwerb oder Verlust der deutschen Staatsangehörigkeit einer Statistik relevanten Person.</p> <p>Diese Nachricht wird von der</p> <ul style="list-style-type: none"> <li>• Meldebehörde der alleinigen Wohnung bzw. Meldebehörde der Hauptwohnung im Falle einer Fortschreibung von Daten zur Staatsangehörigkeit (Prozess siehe <a href="#">Abschnitt IV.11.4.3.7 auf Seite 1150</a>)</li> <li>• Meldebehörde der Hauptwohnung oder Meldebehörde der alleinigen Wohnung im Falle der Rücknahme der Fortschreibung von Daten zur Staatsangehörigkeit (Prozess siehe <a href="#">Abschnitt IV.11.4.4.3.7 auf Seite 1170</a>)</li> </ul> <p>versendet.</p> <p><b>Rechtsgrundlagen:</b></p> <ul style="list-style-type: none"> <li>• § 5 BevStatG</li> </ul>	xmeld2505Statistik	<a href="#">Seite 1193</a>
Familienstandsmeldung	0812	<p>Mit dieser Nachricht informiert die Meldebehörde das Statistische Landesamt über die Scheidung einer Ehe und die Aufhebung einer Ehe bzw. Lebenspartnerschaft.</p> <p>Diese Nachricht wird von der:</p> <ul style="list-style-type: none"> <li>• Meldebehörde der alleinigen Wohnung bzw. Meldebehörde der Hauptwohnung im Falle einer Fortschreibung von Daten zum Familienstand (Prozess siehe <a href="#">Abschnitt IV.11.4.3.11 auf Seite 1157</a>)</li> <li>• Meldebehörde der Hauptwohnung oder Meldebehörde der alleinigen Wohnung im Falle der Rücknahme der Fortschreibung von Daten zum Familienstand (Prozess siehe <a href="#">Abschnitt IV.11.4.4.3.10 auf Seite 1174</a>)</li> </ul> <p>versendet.</p> <p><b>Rechtsgrundlagen:</b></p> <ul style="list-style-type: none"> <li>• § 5 BevStatG</li> </ul>	xmeld2505Statistik	<a href="#">Seite 1196</a>
Korrekturmeldung	0820	<p>Mit dieser Nachricht informiert die Meldebehörde das Statistische Landesamt über die</p>	xmeld2505Statistik	<a href="#">Seite 1198</a>



Bezeichnung	Nr.	Beschreibung	Dienst	Seite
		<p>Korrektur der Daten einer Statistik relevanten Person.</p> <p>Diese Nachricht wird von der</p> <ul style="list-style-type: none"> <li>• Meldebehörde der Hauptwohnung, Meldebehörde der alleinigen Wohnung oder letzten Inlandsmeldebehörde im Falle einer Fortschreibung von Geburtsdaten (Prozess siehe <a href="#">Abschnitt IV.11.4.3.2 auf Seite 1147</a>),</li> <li>• Meldebehörde der Hauptwohnung, Meldebehörde der alleinigen Wohnung oder letzten Inlandsmeldebehörde im Falle einer Fortschreibung von Daten zum Geschlecht (Prozess siehe <a href="#">Abschnitt IV.11.4.3.4 auf Seite 1148</a>),</li> <li>• Meldebehörde der Hauptwohnung, Meldebehörde der alleinigen Wohnung oder letzten Inlandsmeldebehörde im Falle einer Fortschreibung von Daten zur Religion (Prozess siehe <a href="#">Abschnitt IV.11.4.3.8 auf Seite 1151</a>),</li> <li>• Meldebehörde der Hauptwohnung, Meldebehörde der alleinigen Wohnung oder letzten Inlandsmeldebehörde im Falle einer Fortschreibung von Daten zur Anschrift (Prozess siehe <a href="#">Abschnitt IV.11.4.3.9 auf Seite 1153</a>),</li> <li>• Meldebehörde der Hauptwohnung, Meldebehörde der alleinigen Wohnung oder letzten Inlandsmeldebehörde im Falle einer Fortschreibung von Daten zur Staatsangehörigkeit (Prozess siehe <a href="#">Abschnitt IV.11.4.3.7 auf Seite 1150</a>),</li> <li>• Meldebehörde der Hauptwohnung, Meldebehörde der alleinigen Wohnung oder letzten Inlandsmeldebehörde im Falle einer Fortschreibung von Daten zum Familienstand (Prozess siehe <a href="#">Abschnitt IV.11.4.3.11 auf Seite 1157</a>),</li> <li>• Meldebehörde der Hauptwohnung, Meldebehörde der alleinigen Wohnung oder letzten Inlandsmeldebehörde im Falle einer Fortschreibung des Ordnungsmerkmals (Prozess siehe <a href="#">Abschnitt IV.11.4.3.21 auf Seite 1160</a>).</li> </ul> <p>versendet.</p> <p><b>Rechtsgrundlagen:</b></p> <ul style="list-style-type: none"> <li>• §§ 4, 5 BevStatG</li> </ul>		
<b>Schema-Datei: xmeld-nachrichten-xmeldit.xsd</b>				
Datenlieferungs- nachricht an das	1100	Diese Nachricht dient der Übermittlung von Meldedaten an das zentral geführte Regis-	xmld2505Xmeldit	<a href="#">Seite 953</a>

Bezeichnung	Nr.	Beschreibung	Dienst	Seite
zentral geführte Register		ter. Sie enthält Lieferdatensätze aus genau einer Gemeinde des Zuständigkeitsbereichs der örtlichen Meldebehörde. <b>Rechtsgrundlagen:</b> • landesrechtliche Regelungen		
Quittierungsnachricht des zentral geführten Registers nach erhaltener Datenlieferung	1101	Mit dieser Nachricht wird der Erhalt einer Datenlieferung (Nachricht <b>xmeldit.datenlieferung.1100</b> ) quittiert (XMeldIT-Quittierungsnachricht). Zu fehlerhaften Datensätzen enthält die Nachricht Fehlermeldungen. <b>Rechtsgrundlagen:</b> • landesrechtliche Regelungen	xmeld2505Xmeldit2mb	<a href="#">Seite 955</a>
Nachricht zur Lieferung eines Gemeinde-/Orsteil-/Straßenverzeichnisses an das zentral geführte Register	1104	Diese Nachricht dient der Übergabe eines Verzeichnisses der zum liefernden Melderegister gehörenden Gemeinden, ggf. Ortsteile sowie der Straßennamen. <b>Rechtsgrundlagen:</b> • landesrechtliche Regelungen	xmeld2505Xmeldit	<a href="#">Seite 956</a>

# V.B Codelisten



In diesem Abschnitt sind die in XMeld verwendeten Codelisten und ihre Inhalte aufgeführt.

## V.B.1 Übersicht Codelisten (Typ 3)

In der nachstehenden Tabelle werden die folgenden Informationen dargestellt:

### **Kennung**

Die Kennungen aller in XMeld über einen Code-Typ 3 genutzten Codelisten in alphabetischer Reihenfolge.<sup>1</sup>

### **Code-Datentyp(en)**

Die die jeweilige Codeliste nutzenden Code-Datentypen.<sup>1</sup>

Die Kennungen stellen Links zur jeweiligen Codeliste im XRepository dar. Die Namen der Code-Datentypen stellen Links zu den jeweiligen Detail-Abschnitten dar.

Kennung	Code-Datentyp(en)
urn:de:bund:bfj:schluesseltabelle:behoerdenkennzeichen	Code.BfJ.Fuehrungszeugnis.Behoerdenkennzeichen
urn:de:bund:bfj:schluesseltabelle:fuehrungszeugnis.verwendungszweck	Code.BfJ.Fuehrungszeugnis.Verwendungszweck
urn:de:bund:bfj:schluesseltabelle:justizbehoerdenkennzeichen	Code.BfJ.Fuehrungszeugnis.Justizbehoerdenkennzeichen
urn:de:bund:bzst:schluessel:fachliche.fehlercodes	Code.BZSt.Fehlercode.Fachlich
urn:de:bund:destatis:bevoelkerungsstatistik:schluessel:bezirk	Code.VerwaltungspolitischeCodierung.Bezirk
urn:de:bund:destatis:bevoelkerungsstatistik:schluessel:bundesland	Code.VerwaltungspolitischeCodierung.Bundesland
urn:de:bund:destatis:bevoelkerungsstatistik:schluessel:kreis	Code.VerwaltungspolitischeCodierung.Kreis
urn:de:bund:destatis:bevoelkerungsstatistik:schluessel:staat	Code.Staat
urn:de:bund:destatis:bevoelkerungsstatistik:schluessel:staatsangehoerigkeit	Code.Staatsangehoerigkeit
urn:de:bund:destatis:bevoelkerungsstatistik:schluessel:staatsgebiete	Code.Gebiet
urn:de:dsmeld:schluesseltabelle:gesetzlicher.vertreter	Code.Gesetzlicher.Vertreter
urn:de:dsmeld:schluesseltabelle:religion.nicht.steuererhebend	Code.Religion.nicht.Steuer.erhebend
urn:de:dsmeld:schluesseltabelle:religion.steuererhebend	Code.Religion.Steuer.erhebend
urn:de:xmeld:schluesseltabelle:melderegisterauskunft.gewerblicher.zweck	Code.Melderegisterauskunft.gewerblicher.Zweck

<sup>1</sup>Sofern in der Spalte „Code-Datentyp(en)“ kein Eintrag vorhanden ist, bedeutet dies, dass das Fachmodul die jeweilige Codeliste verwendet und dokumentieren möchte. Der die Codeliste nutzende Code-Datentyp ist jedoch nicht im Fachmodul spezifiziert, sondern z. B. im XInneres-Basismodul.

Kennung	Code-Datentyp(en)
urn:xoev-de:bund:bva:azr:codeliste:xmeld.fachliche-fehler-codes	Code.AZR.Fehlercode.Fachlich

## V.B.2 Übersicht Codelistenversionen (Typ 1 und 2)

In der nachstehenden Tabelle werden die folgenden Informationen dargestellt:

### Codeliste

Alle in XMeld genutzten Codelistenversionen in alphabetischer Reihenfolge, die in mindestens einem Code-Datentyp genutzt werden (Typ der Codelistennutzung 1 bis 2).<sup>2</sup>

### Version

Die Version der Codeliste.

### Code-Datentyp(en)

Die die jeweilige Codeliste nutzenden Code-Datentypen.<sup>2</sup>

Die Namen der Code-Datentypen und der Codelisten stellen Links zu den jeweiligen Detail-Abschnitten dar.

Codeliste	Version	Code-Datentyp(en)
Anmeldung Status	1	Code.Anmeldung.Status
Anschrift unbekannt	4	Code.Anschrift.Unbekannt
Antwortstatus	2	Code.Antwortstatus
Auskunftssperre	7	Code.Auskunftssperre
Ausländerzentralregister Anlass	6	Code.AZR.Anlass
BZSt Abruf Ergebnisstatus	1	Code.BZSt.Abruf.Ergebnisstatus
BZSt Anforderung IdNr	5	Code.BZSt.Anforderung.IdNr
BZSt Anlass Zuständigkeit mit IdNr	1	Code.BZSt.Anlass.ZustaendigkeitMitIdNr
BZSt Antwort IdNr-Ehegatte-Lebenspartner	2	Code.BZSt.Antwort.IdNr-Ehegatte-Lebenspartner
BZSt Beendigung der Zuständigkeit	3	Code.BZSt.Beendigung.der.Zustaendigkeit
BZSt Hinweis auf Inkonsistenz	4	Code.BZSt.Hinweis.auf.Inkonsistenz
BZSt Hinweis auf Inkonsistenz Rolle beteiligte Person	2	Code.BZSt.Hinweis.auf.Inkonsistenz.Rolle.beteiligte.Person
BZSt Stornierungsgründe	1	Code.BZSt.Stornierung
BfJ Führungszeugnis Anerkennungsform sonstige	1.0	Code.BfJ.Fuehrungszeugnis.Anerkennungsform.Sonstige
BfJ Führungszeugnis Anerkennungsform Überbeglaubigung	1.0	Code.BfJ.Fuehrungszeugnis.Anerkennungsform.Ueberbeglaubigung
BfJ Führungszeugnis Anfrageart	1.0	Code.BfJ.Fuehrungszeugnis.Anfrageart
BfJ Führungszeugnis Gebühr	1.0	Code.BfJ.Fuehrungszeugnis.Gebuehr
DSRV Bruttolieferung Anlass	2	Code.DSRV.Bruttolieferung.Anlass
Datenabruf Personensuche nach § 34a Abs. 2 BMG Anforderungselement	1	Code.Datenabruf.Personensuche.Anforderungselement

<sup>2</sup>Sofern in der Spalte „Code-Datentyp(en)“ kein Eintrag vorhanden ist, bedeutet dies, dass das Fachmodul die jeweilige Codeliste verwendet und dokumentieren möchte. Der die Codeliste nutzende Code-Datentyp ist jedoch nicht im Fachmodul spezifiziert, sondern z. B. im XInneres-Basismodul.

Codeliste	Version	Code-Datentyp(en)
Datenabruf freie Suche nach § 34a Abs. 3 BMG Aktualität Suche Status	1	Code.Datenabruf.FreieSuche.Aktualitaet.Suche.Status
Datenabruf freie Suche nach § 34a Abs. 3 BMG Anforderungselement	1	Code.Datenabruf.FreieSuche.Anforderungselement
Datenabruf nach § 34a BMG Ergebnisstatus	2	Code.Datenabruf.Ergebnisstatus
Datenabruf nach § 34a BMG Nichterstellung Grund	2	Code.Datenabruf.Nichterstellung.Grund
Ehegatte oder Lebenspartner	2	Code.Ehegatte.oder.Lebenspartner
Familienstand	2	Code.Familienstand
Familienstand Beendigungsgrund	3	Code.Familienstand.Beendigungsgrund
Fortschreibung fachspezifische Datenübermittlungsanlässe	2	Code.Fortschreibung.Datenuebermittlungsanlaesse.Fachspezifisch
Fortschreibung Änderungsart	1	Code.Fortschreibung.Aenderungsart
Kirche Hintergrundinformation	1	Code.Kirche.Hintergrundinformation
LRA Änderung Anlass	3	Code.LRA.Aenderung.Anlass
MIME-Type	2	Code.MIME-Type
Meldebescheinigung Anforderungselement	1	Code.Meldebescheinigung.Anforderungselement
Meldebescheinigung Zustellvariante	1	Code.Meldebescheinigung.Zustellvariante
Melderegister Abweichung	4	Code.Melderegister.Abweichung
Melderegisterauskunft Ergebnisstatus	3	Code.Melderegisterauskunft.Ergebnisstatus
Melderegisterauskunft Nichterstellung Grund	5	Code.Melderegisterauskunft.Nichterstellung.Grund
Melderegisterauskunft Optionen	2	Code.Melderegisterauskunft.Optionen
Melderegisterauskunft Zusatzinformation	2	Code.Melderegisterauskunft.Zusatzinformation
Onlinedienste Abruf Ergebnisstatus	1	Code.Onlinedienste.Abruf.Ergebnisstatus
Onlinedienste Nichterstellung Grund	1	Code.Onlinedienste.Nichterstellung.Grund
Partnerdaten Anlass der Fortschreibung	2	Code.Partnerdaten.Anlass.der.Fortschreibung
Partnerschaftsinformation	2	Code.Partnerschaftsinformation
Pass- und Ausweisdokumente	5	Code.Pass.und.Ausweisdokumente
Passversagung Status	3	Code.Passversagung.Status
Rücksendung einer Nachricht (RTS)	5	Code.Ruecksendung.einer.Nachricht
Staatsangehörigkeit Glaubhaftmachung	4	Code.Staatsangehoerigkeit.Glaubhaftmachung
Stornierung	2	Code.Stornierung
Vorausgefüllter Meldeschein Antwortstatus	2	Code.Vorausgefuellter.Meldeschein.Antwortstatus
Wahlausschluss	3	Code.Wahlausschluss
Widersprüche und Übermittlungssperren Eintragung Ergebnis	1	Code.WiderspruecheUebermittlungssperren.Eintragung.Ergebnis
Wohnungsart	4	Code.Wohnungsart
Wohnungsstatus	2	Code.Wohnungsstatus
XMeld Datenübermittlungsanlässe	7	Code.XMeld.Datenuebermittlungsanlaesse
XMeld Rückweisungsgründe	2	
XMeld-Nachrichten	25.05	Code.XMeld.Nachrichten

Codeliste	Version	Code-Datentyp(en)
XMeldIT Art der Untersuchung	2	Code.XMeldIT.Art.der.Untersuchung
XMeldIT Konsequenz Fehler	2	Code.XMeldIT.Konsequenz.Fehler
XMeldIT Änderungsart	7	Code.XMeldIT.Aenderungsort

## V.B.3 Details

### V.B.3.1 Anmeldung Status

Mit dieser Schlüsseltabelle werden die Schlüssel zur Statusmitteilung im Kontext der elektronischen Anmeldung nach Anmeldung gemäß §§ 23a, 24 Abs. 2 BMG definiert.

#### V.B.3.1.1 Metadaten

Metadatenelement	Wert
Name (lang)	Anmeldung Status
Name (kurz)	Anmeldung Status
Kennung	urn:xoev-de:xmeld:codeliste:anmeldung.status
Herausgeber	Koordinierungsstelle für IT-Standards (KoSIT)
Version	1
Gültigkeit ab	2022-05-01

#### V.B.3.1.2 Daten

key	name
01	Die Anmeldung kann im elektronischen Verfahren fortgeführt werden. Es wird ein Bestätigungscode versendet.
02	Die Anmeldung kann im elektronischen Verfahren nicht fortgeführt werden.
03	Der Bestätigungscode ist ungültig.

## V.B.3.2 Anschrift unbekannt

Mit dieser Schlüsseltabelle werden die Ausprägungen der unbekannten Anschrift der betroffenen Person abgebildet. Siehe Blatt 1200 des DSMeld.

### V.B.3.2.1 Metadaten

Metadatenelement	Wert
Name (lang)	DSMeld Anschrift unbekannt (DSMeld-Blatt 1200)
Name (kurz)	DSMeld Anschrift unbekannt (DSMeld-Blatt 1200)
Kennung	urn:de:dsmeld:schluesseltabelle:anschrift.unbekannt
Herausgeber	Koordinierungsstelle für IT-Standards (KoSIT)
Version	4
Gültigkeit ab	2025-05-01

### V.B.3.2.2 Daten

key (key)	name (name)
0	Die betroffene Person wurde von Amts wegen nach unbekannt abgemeldet.
1	Die betroffene Person hat sich in das unbekannte Inland abgemeldet.
2	Die betroffene Person hat sich in das unbekannte Ausland abgemeldet.

### V.B.3.3 Antwortstatus

Mit dieser Schlüsseltabelle werden die Schlüssel zur Klassifizierung der Antwort auf eine OSCI-XMeld-Nachricht abgebildet. Der Antwortstatus bezieht sich auf die gesamte Nachricht.

#### V.B.3.3.1 Metadaten

Metadatenelement	Wert
Name (lang)	Antwortstatus
Name (kurz)	Antwortstatus
Kennung	urn:de:xmld:schlüsseltabelle:antwortstatus
Herausgeber	Koordinierungsstelle für IT-Standards (KoSIT)
Version	2
Gültigkeit ab	2017-11-01

#### V.B.3.3.2 Daten

key (key)	name (name)
00	Leistung wurde erbracht
01	Anfrage kann aus technischen Gründen nicht gelesen werden (Anfragefehler)
03	Berechtigung für diese Anfrage fehlt
04	Gebührenregelung nicht positiv abgeschlossen
05	Angeforderte Leistung wird technisch derzeit nicht unterstützt



## V.B.3.4 Auskunftssperre

Mit dieser Schlüsseltable werden die Gründe für Auskunfts- oder Übermittlungssperren beschrieben. Siehe Blatt 1801 und Anlage 1 Schlüsseltable Auskunfts- und Übermittlungssperren des DSMeld.

### V.B.3.4.1 Metadaten

Metadatenelement	Wert
Name (lang)	DSMeld Auskunftssperre (DSMeld-Blatt 1801)
Name (kurz)	DSMeld Auskunftssperre (DSMeld-Blatt 1801)
Kennung	urn:de:dsmeld:schluesstabelle:auskunftssperre
Herausgeber	Koordinierungsstelle für IT-Standards (KoSIT)
Version	7
Gültigkeit ab	2019-11-01

### V.B.3.4.2 Daten

key (key)	name (name)
1	Auskunftssperre nach § 51 Abs. 5 Nr. 2 BMG (Adoptionspflegeverhältnis gem. § 1758 Abs. 2 BGB)
2	Übermittlungssperre nach § 42 Abs. 3 Satz 2 BMG (Übermittlung an öffentlich-rechtliche Religionsgesellschaften)
3	Auskunftssperre nach § 51 Abs. 1 BMG auf Antrag des Betroffenen oder von Amts wegen durch die Meldebehörde (bei Gefahr für Leben, Gesundheit, persönliche Freiheit oder ähnliche schutzwürdige Interessen)
5	Übermittlungssperre nach § 50 Abs. 5 i.V.m. § 50 Abs. 2 BMG (bei Alters- oder Ehejubiläen)
6	Auskunftssperre nach § 51 Abs. 5 Nr. 1 BMG (Speicherung erfolgt nur in dem Melderegister der Meldebehörde, in deren Zuständigkeitsbereich die Annahme als Kind verarbeitet wurde - § 63 Personenstandsgesetz)
7	Übermittlungssperre nach § 50 Abs. 5 i.V.m. § 50 Abs. 1 BMG (Widerspruchsrecht zur Auskunft an Parteien u.a.)
10	Übermittlung nach § 36 Abs. 2 BMG (Widerspruchsrecht gegen Übermittlung an das Bundesamt für Personalmanagement der Bundeswehr)
11	Auskunftssperre, die nach § 51 Abs. 1 BMG i.V.m. § 51 Abs. 3 BMG auf Veranlassung einer Sicherheitsbehörde eingetragen ist (bei Gefahr für Leben, Gesundheit, persönliche Freiheit oder ähnliche schutzwürdige Interessen)
12	Auskunftssperren nach § 51 Abs. 5 Nr. 1 BMG (Eintragungen nach dem Transsexuellengesetz - § 63 Abs. 2 Personenstandsgesetz, Speicherung erfolgt nur in dem Melderegister der Meldebehörde, in deren Zuständigkeitsbereich die Änderung von Daten nach dem Transsexuellengesetz verarbeitet wurde).
13	Übermittlungssperre nach § 50 Abs. 5 i.V.m. § 50 Abs. 3 BMG (Widerspruchsrecht zur Auskunft an Adressbuchverlage)

## V.B.3.5 Ausländerzentralregister Anlass

Mit dieser Schlüsseltabelle werden die Anlässe der Datenübermittlung vom Ausländerzentralregister an die Meldebehörden abgebildet.

### V.B.3.5.1 Metadaten

Metadatenelement	Wert
Name (lang)	Ausländerzentralregister Anlass
Name (kurz)	Ausländerzentralregister Anlass
Kennung	urn:de:xmeld:schlüsseltabelle:azr.anlass
Herausgeber	Koordinierungsstelle für IT-Standards (KoSIT)
Version	6
Gültigkeit ab	2022-11-01

### V.B.3.5.2 Daten

key (key)	name (name)
01	Erstmeldung des Ausländerzentralregisters
02	Änderung der Anschrift im Ausländerzentralregister
03	Änderung der Grundpersonalien oder der Übermittlungssperre im Ausländerzentralregister
06	Löschung der Anschrift im Ausländerzentralregister
07	Wegzug nach unbekannt oder Wegzug in das Ausland
08	Reaktivierung der Anschrift im Ausländerzentralregister
10	Änderung der AZR-Nummer
16	Änderung oder Korrektur des Einzugs- und/oder Auszugsdatum

## V.B.3.6 BZSt Abruf Ergebnisstatus

Mit dieser Schlüsseltabelle werden die Schlüssel zur Mitteilung des Ergebnisstatus der Auskunft für Abrufe der Meldebehörden beim BZSt abgebildet.

### V.B.3.6.1 Metadaten

Metadatenelement	Wert
Name (lang)	BZSt Abruf Ergebnisstatus
Name (kurz)	BZSt Abruf Ergebnisstatus
Kennung	urn:xoev-de:xmeld:codeliste:bzst.abruf.ergebnisstatus
Herausgeber	Koordinierungsstelle für IT-Standards (KoSIT)
Version	1
Gültigkeit ab	2024-11-01

### V.B.3.6.2 Daten

key	name
01	Es wurden ein oder mehrere Treffer gefunden.
02	Es wurde kein Treffer gefunden.

## V.B.3.7 BZSt Anforderung IdNr

Mit dieser Schlüsseltabelle werden die Anforderungsarten einer Identifikationsnummer nach § 139b AO abgebildet.

### V.B.3.7.1 Metadaten

Metadatenelement	Wert
Name (lang)	BZSt Anforderung IdNr
Name (kurz)	BZSt Anforderung IdNr
Kennung	urn:de:xmld:schluesseltabelle:bzst.anforderung.idnr
Herausgeber	Koordinierungsstelle für IT-Standards (KoSIT)
Version	5
Gültigkeit ab	2020-11-01

### V.B.3.7.2 Daten

key (key)	name (name)
02	Anforderung der IdNr bei erstmaligem Zuzug aus dem Ausland
03	Anforderung nach Geburt
06	Anforderung nach Wiederezug aus dem Ausland oder Zuzug nach Abmeldung nach unbekannt ohne IdNr
07	Wiedieranforderung der IdNr aufgrund der Rücknahme der Abmeldung
08	Wiedieranforderung der IdNr aufgrund der Rücknahme eines Sterbefalles
09	Anforderung der IdNr zu Korrekturzwecken (soweit nicht Schlüssel 07 oder 08 zutrifft)

## V.B.3.8 BZSt Anlass Zuständigkeit mit IdNr

Mit dieser Codeliste werden die Anlässe zur Zuständigkeitserklärung mit IdNr abgebildet.

### V.B.3.8.1 Metadaten

Metadatenelement	Wert
Name (lang)	BZSt Anlass Zuständigkeit mit IdNr
Name (kurz)	BZSt Anlass Zuständigkeit mit IdNr
Kennung	urn:xoev-de:xmeld:codeliste:bzst.anlass.zustaendigkeit-mit-idnr
Herausgeber	Koordinierungsstelle für IT-Standards (KoSIT)
Version	1
Gültigkeit ab	2024-11-01

### V.B.3.8.2 Daten

key	name
1	Wiederzuzug aus dem Ausland mit IdNr oder Anmeldung nach Abmeldung nach unbekannt mit IdNr
2	Rücknahme einer Abmeldung mit IdNr
3	Rücknahme eines Sterbefalls mit IdNr

### V.B.3.9 BZSt Antwort IdNr-Ehegatte-Lebenspartner

Mit dieser Schlüsseltabelle werden die Gründe abgebildet, aus denen das BZSt in dem Anfrageverfahren für die IdNr des auswärtigen Ehegatten bzw. Lebenspartners ggf. keinen Treffer zurückliefert.

#### V.B.3.9.1 Metadaten

Metadatenelement	Wert
Name (lang)	BZSt Antwort IdNr-Ehegatte-Lebenspartner
Name (kurz)	BZSt Antwort IdNr-Ehegatte-Lebenspartner
Kennung	urn:de:xmld:schluesseltabelle:bzst.antwort.idnr-ehegatte-lebenspartner
Herausgeber	Koordinierungsstelle für IT-Standards (KoSIT)
Version	2
Gültigkeit ab	2017-11-01

#### V.B.3.9.2 Daten

key (key)	name (name)
01	Die anfragende Meldebehörde ist für den AGS des als auswärtig übermittelten Ehegatten oder Lebenspartner zuständig (dessen AGS ist identisch mit dem AGS der betroffenen Person)
02	Die Suche nach dem auswärtigen Ehegatten oder Lebenspartner ergab keinen Treffer
03	Die Suche nach dem auswärtigen Ehegatten oder Lebenspartner ergab mehrere Treffer
04	Die Suche nach dem auswärtigen Ehegatten oder Lebenspartner ergab einen inaktiven Datensatz

## V.B.3.10 BZSt Beendigung der Zuständigkeit

Mit dieser Schlüsseltabelle werden die Gründe für die Beendigung der Zuständigkeit einer Meldebehörde im BZST-Kontext abgebildet.

### V.B.3.10.1 Metadaten

Metadatenelement	Wert
Name (lang)	BZSt Beendigung der Zuständigkeit
Name (kurz)	BZSt Beendigung der Zuständigkeit
Kennung	urn:de:xmld:schlüsseltabelle:bzst.beendigung.der.zustaendigkeit
Herausgeber	Koordinierungsstelle für IT-Standards (KoSIT)
Version	3
Gültigkeit ab	2023-05-01

### V.B.3.10.2 Daten

key (key)	name (name)
01	Beendigung der Zuständigkeit wegen Abmeldung/Wegzug ins Ausland
02	Beendigung der Zuständigkeit wegen Abmeldung von Amts wegen
03	Beendigung der Zuständigkeit wegen Abmeldung/Wegzug nach unbekannt
04	Beendigung der Zuständigkeit wegen Tod
10	Korrektur des Sterbedatum
11	Sterbefall nach Abmeldung

## V.B.3.11 BZSt Hinweis auf Inkonsistenz

Mit dieser Schlüsseltabelle wird Art des Hinweises auf eine vermutete Unrichtigkeit oder Unvollständigkeit des Melderegisters für im BZSt-Kontext abgebildet.

### V.B.3.11.1 Metadaten

Metadatenelement	Wert
Name (lang)	BZSt Hinweis auf Inkonsistenz
Name (kurz)	BZSt Hinweis auf Inkonsistenz
Kennung	urn:de:xmld:schlüsseltabelle:bzst.hinweis.auf.inkonsistenz
Herausgeber	Koordinierungsstelle für IT-Standards (KoSIT)
Version	4
Gültigkeit ab	2018-11-01

### V.B.3.11.2 Daten

key (key)	name (name)
01	IdNr für den auswärtigen Ehegatte oder Lebenspartner bekannt, aber im Melderegister nicht eingetragen
02	Familienstände des Betroffenen und des Ehegatten oder Lebenspartners passen nicht zusammen
03	Die IdNr des Betroffenen und des Ehegatten oder des Lebenspartners verweisen nicht wechselseitig aufeinander
05	Die IdNr des auswärtigen Ehegatten oder Lebenspartners wurde storniert
06	Für den Betroffenen wurde die IdNr eines Kindes geliefert, für das die Meldebehörde laut BZSt nicht zuständig ist
08	Das Datum zum Familienstand "VW" oder "LV" des Betroffenen passt nicht zum Sterbedatum des Ehegatten oder Lebenspartners
09	IdNr des Ehegatten bzw. Lebenspartners ist bekannt, aber im Melderegister sind weder IdNr noch VBM eingetragen bzw. an das BZSt übermittelt worden, obwohl beide Ehegatten bzw. Lebenspartner im Zuständigkeitsbereich derselben Meldebehörde gemeldet sind
10	Für den minderjährigen Betroffenen, der das 14. Lebensjahr noch nicht vollendet hat, wurde ein Kind übermittelt.



## V.B.3.12 BZSt Hinweis auf Inkonsistenz Rolle beteiligte Person

Mit dieser Schlüsseltabelle wird die Rollen eines Personendatensatzes innerhalb eines Hinweises auf eine Unrichtigkeit oder Unvollständigkeit des Melderegisters im BZSt-Kontext abgebildet.

### V.B.3.12.1 Metadaten

Metadatenelement	Wert
Name (lang)	BZSt Hinweis auf Inkonsistenz Rolle beteiligte Person
Name (kurz)	BZSt Hinweis auf Inkonsistenz Rolle beteiligte Person
Kennung	urn:de:xmld:schluesstabelle:bzst.hinweis.auf.inkonsistenz.rolle.beteiligte.person
Herausgeber	Koordinierungsstelle für IT-Standards (KoSIT)
Version	2
Gültigkeit ab	2017-11-01

### V.B.3.12.2 Daten

key (key)	name (name)
1	Betroffener
2	Ehegatte
3	Stornierte Person
4	Weiterhin geltende Person
5	Kind
6	Lebenspartner

## V.B.3.13 BZSt Stornierungsgründe

Mit dieser Schlüsseltabelle werden die Gründe für die Stornierung gegenüber dem BZSt abgebildet.

### V.B.3.13.1 Metadaten

Metadatenelement	Wert
Name (lang)	BZSt Stornierungsgründe
Name (kurz)	BZSt Stornierungsgründe
Kennung	urn:xoev-de:xmeld:codeliste:bzst.stornierungsgruende
Herausgeber	Koordinierungsstelle für IT-Standards (KoSIT)
Version	1
Gültigkeit ab	2022-11-01

### V.B.3.13.2 Daten

key	name
01	irrtümlich erfasster erstmaliger Zuzug einer betroffenen Person aus dem Ausland
02	irrtümlich erfasste Geburt einer betroffenen Person
03	doppelte Bestandsführung einer betroffenen Person im Melderegister mit unterschiedlichen IdNrn

## V.B.3.14 BfJ Führungszeugnis Anerkennungsform sonstige

Mit dieser Schlüsseltabelle werden Angaben über die neben den Überbeglaubigungen möglichen Anerkennungsformen von Führungszeugnissen für die Verwendung im Ausland definiert.

### V.B.3.14.1 Metadaten

Metadatenelement	Wert
Name (lang)	BfJ Führungszeugnis Anerkennungsform sonstige
Name (kurz)	BfJ Führungszeugnis Anerkennungsform sonstige
Kennung	urn:de:bund:bfj:schluesseltabelle:anerkennungsform.sonstige
Herausgeber	Bundesamt für Justiz (Bundesamt für Justiz (BfJ))
Version	1.0

### V.B.3.14.2 Daten

key (key)	name (name)
2	mit Apostille

## V.B.3.15 BfJ Führungszeugnis Anerkennungsform Überbeglaubigung

Mit dieser Schlüsseltabelle werden Angaben über die im Bereich Überbeglaubigungen möglichen Anerkennungsformen von Führungszeugnissen für die Verwendung im Ausland definiert.

### V.B.3.15.1 Metadaten

Metadatenelement	Wert
Name (lang)	BfJ Führungszeugnis Anerkennungsform Überbeglaubigung
Name (kurz)	BfJ Führungszeugnis Anerkennungsform Überbeglaubigung
Kennung	urn:de:bund:bfj:schluesstabelle:anerkennungsform.ueberbeglaubigung
Herausgeber	Bundesamt für Justiz (Bundesamt für Justiz (BfJ))
Version	1.0

### V.B.3.15.2 Daten

key (key)	name (name)
1	unterschrieben und gesiegelt mit Überbeglaubigung des BfJ

## V.B.3.16 BfJ Führungszeugnis Anfrageart

Mit dieser Schlüsseltabelle werden die möglichen Anfragearten für die Beantragung eines Führungszeugnisses beim Bundesamt für Justiz abgebildet.

### V.B.3.16.1 Metadaten

Metadatenelement	Wert
Name (lang)	BfJ Führungszeugnis Anfrageart
Name (kurz)	BfJ Führungszeugnis Anfrageart
Kennung	urn:de:bund:bfj:schluesseltabelle:fuehrungszeugnis.anfrageart
Herausgeber	Bundesamt für Justiz (Bundesamt für Justiz (BfJ))
Version	1.0

### V.B.3.16.2 Daten

key (key)	name (name)
NB	Antrag des Betroffenen auf Erteilung eines Führungszeugnisses für eigene Zwecke
NE	Antrag einer Privatperson auf Erteilung eines erweiterten Führungszeugnisses für eigene Zwecke (§ 30 a BZRG)
NG	Antrag des gesetzlichen Vertreters auf Erteilung eines erweiterten Führungszeugnisses für eigene Zwecke (§ 30 bzw. § 30 a BZRG)
NV	Antrag des gesetzlichen Vertreters auf Erteilung eines Führungszeugnisses für eigene Zwecke
OB	Antrag einer Person auf Erteilung eines Führungszeugnisses zur Vorlage bei einer Behörde
OE	Antrag einer Privatperson auf Erteilung eines erweiterten Führungszeugnisses zur Vorlage bei einer Behörde (§ 30 a BZRG)
OG	Antrag einer Person auf Erteilung eines Behördenführungszeugnisses für gewerberechtliche Entscheidungen i. S. v. § 149 Abs. 2 Nr. 1 GewO
OH	Antrag einer Person auf Erteilung eines erweiterten Führungszeugnisses zur Vorlage bei einer Behörde für gewerberechtliche Entscheidungen i. S. v. § 149 Abs. 2 Nr. 1 GewO
PB	Antrag einer Person auf Erteilung eines Führungszeugnisses zur Vorlage bei einer Behörde mit vorheriger Einsichtnahme bei einem Amtsgericht
PE	Antrag einer Privatperson auf Erteilung eines erweiterten Führungszeugnisses zur Vorlage bei einer Behörde mit der Möglichkeit zur vorherigen Einsichtnahme beim Amtsgericht, wenn ein Eintrag vorhanden ist (§ 30 a BZRG)
PG	Antrag einer Person auf Erteilung eines Behördenführungszeugnisses für gewerberechtliche Entscheidungen i. S. v. § 149 Abs. 2 Nr. 1 GewO mit vorheriger Einsichtnahme bei einem Amtsgericht
PH	Antrag einer Person auf Erteilung eines erweiterten Führungszeugnisses zur Vorlage bei einer Behörde für gewerberechtliche Entscheidungen i. S. v. § 149 Abs. 2 Nr. 1 GewO mit vorheriger Einsichtnahme bei einem Amtsgericht, wenn ein Eintrag vorhanden ist (§ 30 Abs. 5 BZRG)

## V.B.3.17 BfJ Führungszeugnis Gebühr

Mit dieser Schlüsseltabelle werden Angaben über die zu entrichtenden Gebühren bei der Anforderung von Führungszeugnissen beim Bundesamt für Justiz abgebildet.

### V.B.3.17.1 Metadaten

Metadatenelement	Wert
Name (lang)	BfJ Führungszeugnis Gebühr
Name (kurz)	BfJ Führungszeugnis Gebühr
Kennung	urn:de:bund:bfj:schluesseltabelle:fuehrungszeugnis.gebuehr
Herausgeber	Bundesamt für Justiz (Bundesamt für Justiz (BfJ))
Version	1.0

### V.B.3.17.2 Daten

key (key)	name (name)
A	Standardgebühr
M	bei Mittellosigkeit des Antragstellers, die von der Meldebehörde bestätigt wird
N	bei Mittellosigkeit des Antragstellers, die von der Meldebehörde nicht bestätigt werden kann
V	bei besonderem Verwendungszweck, der von der Meldebehörde bestätigt wird
W	bei besonderem Verwendungszweck, der von der Meldebehörde nicht bestätigt werden kann
Z	bei Wiederholung der Anfrage

## V.B.3.18 DSRV Bruttolieferung Anlass

Mit dieser Schlüsseltabelle wird der Anlass abgebildet, der zu der Bruttolieferung an die DSRV geführt hat.

### V.B.3.18.1 Metadaten

Metadatenelement	Wert
Name (lang)	DSRV Bruttolieferung Anlass
Name (kurz)	DSRV Bruttolieferung Anlass
Kennung	urn:de:xmld:schluesstabelle:dsv.anlass.bruttolieferung
Herausgeber	Koordinierungsstelle für IT-Standards (KoSIT)
Version	2
Gültigkeit ab	2017-11-01

### V.B.3.18.2 Daten

key (key)	name (name)
01	Geburt
02	Zuzug aus dem Ausland
03	Registerbestand
05	Rücknahme eines Sterbefalles

## V.B.3.19 Datenabruf Personensuche nach § 34a Abs. 2 BMG Anforderungselement

Mit dieser Schlüsseltabelle werden die Anforderungselemente für die Personensuche nach § 34a Abs. 2 BMG durch Sicherheits- oder Strafverfolgungsbehörden und anderen öffentlichen Stellen abgebildet.

### V.B.3.19.1 Metadaten

Metadatenelement	Wert
Name (lang)	Datenabruf Personensuche nach § 34a Abs. 2 BMG Anforderungselement
Name (kurz)	Datenabruf Personensuche nach § 34a Abs. 2 BMG Anforderungselement
Kennung	urn:xoev-de:xmld:codeliste:personensuche.anforderungselement
Herausgeber	Koordinierungsstelle für IT-Standards (KoSIT)
Version	1
Gültigkeit ab	2022-05-01

### V.B.3.19.2 Daten

key	name
1	Familienname (DSMeld 0101 - 0102)
2	Ehename (DSMeld 0103 - 0104)
3	Lebenspartnerschaftsname (DSMeld 0105 - 0106)
4	Geburtsname (DSMeld 0201 - 0202)
5	Familienname vor Änderung (DSMeld 0203 - 0204)
6	Änderung des Familiennamens - Nachweisdaten (DSMeld 0205, 0206)
7	Vornamen unter Kennzeichnung des gebräuchlichen Vornamens (DSMeld 0301, 0302)
8	Vornamen vor Änderung (DSMeld 0303)
9	Änderung des (der) Vornamen(s) - Nachweisdaten (DSMeld 0304, 0305)
10	Doktorgrad (DSMeld 0401)
11	Ordensname (DSMeld 0501)
12	Künstlernamen (DSMeld 0502)
13	Geburtsdatum (DSMeld 0601)
14	frühere Geburtsdaten (DSMeld 0601)
15	Geburtsort (DSMeld 0602)
16	Geburtsort - Staat (DSMeld 0603)
17	Geburtsort - Nachweisdaten (DSMeld 0604, 0605)
18	Vorliegen eines Geburtseintrags ohne Geburtsurkunde (DSMeld 0606)
19	Geschlecht (DSMeld 0701)
20	Gesetzlicher Vertreter - Art der Vertretung (DSMeld 0901)
21	Gesetzlicher Vertreter - Familienname (DSMeld 0902 - 0903)
22	Gesetzlicher Vertreter - Vornamen (DSMeld 0904)
23	Gesetzlicher Vertreter - Doktorgrad (DSMeld 0905)
24	Gesetzlicher Vertreter - Geburtsdatum (DSMeld 0906)
25	Gesetzlicher Vertreter - Anschrift - unbekannt (DSMeld 1200)



key	name
26	Gesetzlicher Vertreter - Anschrift - Gemeindeschlüssel (DSMeld 1201)
27	Gesetzlicher Vertreter - Anschrift - Postleitzahl (DSMeld 1202)
28	Gesetzlicher Vertreter - Anschrift - Wohnort (DSMeld 1203)
29	Gesetzlicher Vertreter - Anschrift - Wohnort - früherer Gemeindename (DSMeld 1204)
30	Gesetzlicher Vertreter - Anschrift - Straße (DSMeld 1205)
31	Gesetzlicher Vertreter - Anschrift - Hausnummer (DSMeld 1206)
32	Gesetzlicher Vertreter - Anschrift - Hausnummer - Buchstabe/Zusatzziffern (DSMeld 1208)
33	Gesetzlicher Vertreter - Anschrift - Hausnummer - Teilnummer (DSMeld 1209)
34	Gesetzlicher Vertreter - Anschrift - Stockwerks-, Wohnungsnummer (DSMeld 1210)
35	Gesetzlicher Vertreter - Anschrift - Zusatzangaben (DSMeld 1211)
36	Gesetzlicher Vertreter - Anschrift - Wohnungsinhaber (DSMeld 1212)
37	Gesetzlicher Vertreter - Anschrift - Staat (DSMeld 0907a)
38	Gesetzlicher Vertreter - Sterbedatum (DSMeld 0915)
39	Gesetzlicher Vertreter - Datum der Beendigung der gesetzlichen Vertretung bzw. Betreuung (DSMeld 0916)
40	Gesetzlicher Vertreter - Geschlecht (DSMeld 0917)
41	Staatsangehörigkeiten (DSMeld 1001)
42	Glaubhaftmachung der deutschen Staatsangehörigkeit/des Verlusts der deutschen Staatsangehörigkeit - Nachweisdaten (DSMeld 1002 - 1004)
43	aktuelle Anschrift - unbekannt (DSMeld 1200)
44	aktuelle Anschrift - Gemeindeschlüssel (DSMeld 1201)
45	aktuelle Anschrift - Postleitzahl (DSMeld 1202)
46	aktuelle Anschrift - Wohnort (DSMeld 1203)
47	aktuelle Anschrift - Wohnort - früherer Gemeindename (DSMeld 1204)
48	aktuelle Anschrift - Straße (DSMeld 1205)
49	aktuelle Anschrift - Hausnummer (DSMeld 1206)
50	aktuelle Anschrift - Hausnummer - Buchstabe/Zusatzziffern (DSMeld 1208)
51	aktuelle Anschrift - Hausnummer - Teilnummer (DSMeld 1209)
52	aktuelle Anschrift - Stockwerks-, Wohnungsnummer (DSMeld 1210)
53	aktuelle Anschrift - Zusatzangaben (DSMeld 1211)
54	aktuelle Anschrift - Wohnungsinhaber (DSMeld 1212)
55	Status der aktuellen Wohnung (DSMeld 1213)
56	Art der aktuellen Wohnung (DSMeld 1213a)
57	frühere Anschrift - unbekannt (DSMeld 1200)
58	frühere Anschrift - Gemeindeschlüssel (DSMeld 1201)
59	frühere Anschrift - Postleitzahl (DSMeld 1202)
60	frühere Anschrift - Wohnort (DSMeld 1203)
61	frühere Anschrift - Wohnort - früherer Gemeindename (DSMeld 1204)
62	frühere Anschrift - Straße (DSMeld 1205)
63	frühere Anschrift - Hausnummer (DSMeld 1206)

key	name
64	frühere Anschrift - Hausnummer - Buchstabe/Zusatzziffern (DSMeld 1208)
65	frühere Anschrift - Hausnummer - Teilnummer (DSMeld 1209)
66	frühere Anschrift - Stockwerks-, Wohnungsnummer (DSMeld 1210)
67	frühere Anschrift - Zusatzangaben (DSMeld 1211)
68	frühere Anschrift - Wohnungsinhaber (DSMeld 1212)
69	Status der früheren Wohnung (DSMeld 1213)
70	Art der früheren Wohnung (DSMeld 1213a)
71	Zuzug aus dem Ausland - Staat (DSMeld 1223)
72	Wegzug in das Ausland - Staat (DSMeld 1232)
73	Wegzug in das Ausland - Auslandsanschrift (DSMeld 1232, 1233)
74	aktuelle Wohnung - Einzugsdatum (DSMeld 1301)
75	aktuelle Wohnung - Datum Wohnungsstatuswechsel (DSMeld 1301a)
76	aktuelle Wohnung - Datum der Anmeldung von Amts wegen - Fortschreibung des Melderegisters (DSMeld 1308)
77	aktuelle Wohnung - Datum des Wohnungsstatuswechsels von Amts wegen - Fortschreibung des Melderegisters (DSMeld 1310)
78	aktuelle Wohnung - Datum der Anmeldung bei der Meldebehörde (DSMeld 1311)
79	aktuelle Wohnung - Datum der Mitteilung des Wohnungsstatuswechsels (DSMeld 1313)
80	frühere Wohnung - Einzugsdatum (DSMeld 1301)
81	frühere Wohnung - Datum Wohnungsstatuswechsel (DSMeld 1301a)
82	frühere Wohnung - Auszugsdatum (DSMeld 1306)
83	frühere Wohnung - Datum der Anmeldung von Amts wegen - Fortschreibung des Melderegisters (DSMeld 1308)
84	frühere Wohnung - Datum der Abmeldung von Amts wegen - Fortschreibung des Melderegisters (DSMeld 1309)
85	frühere Wohnung - Datum des Wohnungsstatuswechsels von Amts wegen - Fortschreibung des Melderegisters (DSMeld 1310)
86	frühere Wohnung - Datum der Anmeldung bei der Meldebehörde (DSMeld 1311)
87	frühere Wohnung - Datum der Abmeldung bei der Meldebehörde (DSMeld 1312)
88	frühere Wohnung - Datum der Mitteilung des Wohnungsstatuswechsels (DSMeld 1313)
89	Zuzugsdatum - Gemeinde (DSMeld 1302)
90	Zuzugsdatum - Kreis (DSMeld 1303)
91	Zuzugsdatum - Land (DSMeld 1304)
92	Zuzugsdatum - Bund (DSMeld 1305)
93	Datum des letzten Wegzugs in das Ausland (DSMeld 1314)
94	Familienstand (DSMeld 1401)
95	Familienstand - Datum der letzten Eheschließung oder Begründung der letzten Lebenspartnerschaft (DSMeld 1402)
96	Familienstand – Datum des Beginns der der Ehe vorangehenden Lebenspartnerschaft (DSMeld 1402a)
97	Familienstand - Nachweisdaten (DSMeld 1403, 1404)

key	name
98	Familienstand - Beendigung oder Nichtigkeit der letzten Ehe oder der letzten Lebenspartnerschaft - rechtlicher Grund (DSMeld 1405)
99	Familienstand - Beendigung oder Nichtigkeit der letzten Ehe oder der letzten Lebenspartnerschaft - Nachweisdaten (DSMeld 1406, 1407)
100	Familienstand - Ort der letzten Eheschließung oder Begründung der letzten Lebenspartnerschaft (DSMeld 1408)
101	Familienstand - Staat der letzten Eheschließung oder Begründung der letzten Lebenspartnerschaft im Ausland (DSMeld 1409)
102	Ehegatte - Familienname (DSMeld 1501 - 1502)
103	Ehegatte - Geburtsname (DSMeld 1502a - 1502c)
104	Ehegatte - Vornamen (DSMeld 1503)
105	Ehegatte - Doktorgrad (DSMeld 1504)
106	Ehegatte - Geburtsdatum (DSMeld 1505)
107	Ehegatte - Geschlecht (DSMeld 1506)
108	Ehegatte - Anschrift - unbekannt (DSMeld 1200)
109	Ehegatte - Anschrift - Gemeindeschlüssel (DSMeld 1201)
110	Ehegatte - Anschrift - Postleitzahl (DSMeld 1202)
111	Ehegatte - Anschrift - Wohnort (DSMeld 1203)
112	Ehegatte - Anschrift - Wohnort - früherer Gemeindename (DSMeld 1204)
113	Ehegatte - Anschrift - Straße (DSMeld 1205)
114	Ehegatte - Anschrift - Hausnummer (DSMeld 1206)
115	Ehegatte - Anschrift - Hausnummer - Buchstabe/Zusatzziffern (DSMeld 1208)
116	Ehegatte - Anschrift - Hausnummer - Teilnummer (DSMeld 1209)
117	Ehegatte - Anschrift - Stockwerks-, Wohnungsnummer (DSMeld 1210)
118	Ehegatte - Anschrift - Zusatzangaben (DSMeld 1211)
119	Ehegatte - Anschrift - Wohnungsinhaber (DSMeld 1212)
120	Ehegatte - Status der Wohnung (DSMeld 1213)
121	Ehegatte - Art der Wohnung (DSMeld 1213a)
122	Ehegatte - Anschrift - Staat (DSMeld 1508)
123	Ehegatte - Sterbedatum (DSMeld 1516)
124	Lebenspartner - Familienname (DSMeld 1517 - 1518)
125	Lebenspartner - Geburtsname (DSMeld 1518a - 1518c)
126	Lebenspartner - Vornamen (DSMeld 1519)
127	Lebenspartner - Doktorgrad (DSMeld 1520)
128	Lebenspartner - Geburtsdatum (DSMeld 1521)
129	Lebenspartner - Geschlecht (DSMeld 1522)
130	Lebenspartner - Anschrift - unbekannt (DSMeld 1200)
131	Lebenspartner - Anschrift - Gemeindeschlüssel (DSMeld 1201)
132	Lebenspartner - Anschrift - Postleitzahl (DSMeld 1202)
133	Lebenspartner - Anschrift - Wohnort (DSMeld 1203)
134	Lebenspartner - Anschrift - Wohnort - früherer Gemeindename (DSMeld 1204)

key	name
135	Lebenspartner - Anschrift - Straße (DSMeld 1205)
136	Lebenspartner - Anschrift - Hausnummer (DSMeld 1206)
137	Lebenspartner - Anschrift - Hausnummer - Buchstabe/Zusatzziffern (DSMeld 1208)
138	Lebenspartner - Anschrift - Hausnummer - Teilnummer (DSMeld 1209)
139	Lebenspartner - Anschrift - Stockwerks-, Wohnungsnummer (DSMeld 1210)
140	Lebenspartner - Anschrift - Zusatzangaben (DSMeld 1211)
141	Lebenspartner - Anschrift - Wohnungsinhaber (DSMeld 1212)
142	Lebenspartner - Status der Wohnung (DSMeld 1213)
143	Lebenspartner - Art der Wohnung (DSMeld 1213a)
144	Lebenspartner - Anschrift - Staat (DSMeld 1524)
145	Lebenspartner - Sterbedatum (DSMeld 1532)
146	Kinder - Familienname (DSMeld 1601 - 1602)
147	Kinder - Vornamen (DSMeld 1603)
148	Kinder - Geburtsdatum (DSMeld 1604)
149	Kinder - Anschrift - unbekannt (DSMeld 1200)
150	Kinder- Anschrift - Gemeindeschlüssel (DSMeld 1201)
151	Kinder - Anschrift - Postleitzahl (DSMeld 1202)
152	Kinder - Anschrift - Wohnort (DSMeld 1203)
153	Kinder - Anschrift - Wohnort - früherer Gemeindename (DSMeld 1204)
154	Kinder - Anschrift - Straße (DSMeld 1205)
155	Kinder - Anschrift - Hausnummer (DSMeld 1206)
156	Kinder - Anschrift - Hausnummer - Buchstabe/Zusatzziffern (DSMeld 1208)
157	Kinder - Anschrift - Hausnummer - Teilnummer (DSMeld 1209)
158	Kinder - Anschrift - Stockwerks-, Wohnungsnummer (DSMeld 1210)
159	Kinder - Anschrift - Zusatzangaben (DSMeld 1211)
160	Kinder- Anschrift - Wohnungsinhaber (DSMeld 1212)
161	Kinder - Geschlecht (DSMeld 1604a)
162	Kinder - Sterbedatum (DSMeld 1605)
163	Personalausweis - Art oder Pass - Art (DSMeld 1700 oder 1704)
164	Personalausweis - Ausstellungsbehörde (DSMeld 1701)
165	Personalausweis - Ausstellungsdatum (DSMeld 1702)
166	Personalausweis - letzter Tag der Gültigkeitsdauer (DSMeld 1703)
167	Pass - Ausstellungsbehörde (1705)
168	Pass - Ausstellungsdatum (1706)
169	Pass - letzter Tag der Gültigkeitsdauer (DSMeld 1707)
170	Personalausweis - Seriennummer (DSMeld 1708)
171	Pass - Seriennummer (DSMeld 1709)
172	Sterbedatum (DSMeld 1901)
173	Sterbedatum - Sterbeeintrag - Nachweisdaten (DSMeld 1902, 1903)
174	Sterbeort (DSMeld 1904)

key	name
175	Sterbeort - Staat (1905)
176	Tatsache des Vorliegens von Pass-, Personalausweis- oder Vorläufiger Personalausweisversagungsgründen, der Pass-, Personalausweis- oder Vorläufiger Personalausweisversagung bzw. -entziehung sowie einer Anordnung nach § 6 Abs. 7 des Personalausweisgesetzes (DSMeld 2301)
177	Tatsache des Vorliegens von Pass-, Personalausweis- oder Vorläufiger Personalausweisversagungsgründen, der Pass-, Personalausweis- oder Vorläufiger Personalausweisversagung bzw. -entziehung sowie einer Anordnung nach § 6 Abs. 7 des Personalausweisgesetzes – Behörde und Aktenzeichen (DSMeld 2302)
178	Tatsache, dass eine waffenrechtliche Erlaubnis erteilt worden ist - Datum der erstmaligen Erteilung (DSMeld 2601)
179	Tatsache, dass eine waffenrechtliche Erlaubnis erteilt worden ist - Behörde und Aktenzeichen (DSMeld 2602)
180	Tatsache, dass ein Waffenbesitzverbot erlassen worden ist - Datum des Erlasses (DSMeld 2603)
181	Tatsache, dass ein Waffenbesitzverbot erlassen worden ist - Behörde und Aktenzeichen (DSMeld 2604)
182	Tatsache, dass eine sprengstoffrechtliche Erlaubnis oder ein Befähigungsschein nach § 20 Sprengstoffgesetz erteilt worden ist - Datum der erstmaligen Erteilung (DSMeld 2801)
183	Tatsache, dass eine sprengstoffrechtliche Erlaubnis oder ein Befähigungsschein nach § 20 Sprengstoffgesetz erteilt worden ist - Behörde und Aktenzeichen (DSMeld 2802)
184	Wohnungsgeber – Eigentümer – Name und Anschrift (DSMeld 3001)
185	Wohnungsgeber, aber nicht Eigentümer – Name und Anschrift (DSMeld 3002)

## V.B.3.20 Datenabruf freie Suche nach § 34a Abs. 3 BMG Aktualität Suche Status

Mit dieser Schlüsseltabelle werden die Schlüssel für die freie Suche nach § 34a Abs. 3 BMG definiert, um die Suche nach Personen hinsichtlich der Aktualität von Meldedatensätzen einzuschränken (aktuelle bzw. inaktuelle Einwohner) oder Anschriften (aktuelle bzw. inaktuelle Anschrift).

### V.B.3.20.1 Metadaten

Metadatenelement	Wert
Name (lang)	Datenabruf freie Suche nach § 34a Abs. 3 BMG Aktualität Suche Status
Name (kurz)	Datenabruf freie Suche nach § 34a Abs. 3 BMG Aktualität Suche Status
Kennung	urn:xoev-de:xmeld:codeliste:freie.suche.aktualitaet.suche.status
Herausgeber	Koordinierungsstelle für IT-Standards (KoSIT)
Version	1
Gültigkeit ab	2022-05-01

### V.B.3.20.2 Daten

key	name
01	aktuell
02	inaktuell

## V.B.3.21 Datenabruf freie Suche nach § 34a Abs. 3 BMG Anforderungselement

Mit dieser Schlüsseltabelle werden die Anforderungselemente für die freie Suche nach § 34a Abs. 3 BMG von Sicherheits- oder Strafverfolgungsbehörden und anderen öffentlichen Stellen abgebildet.

### V.B.3.21.1 Metadaten

Metadatenelement	Wert
Name (lang)	Datenabruf freie Suche nach § 34a Abs. 3 BMG Anforderungselement
Name (kurz)	Datenabruf freie Suche nach § 34a Abs. 3 BMG Anforderungselement
Kennung	urn:xoev-de:xmeld:codeliste:freie.suche.anforderungselement
Herausgeber	Koordinierungsstelle für IT-Standards (KoSIT)
Version	1
Gültigkeit ab	2022-05-01

### V.B.3.21.2 Daten

key	name
1	Familienname (DSMeld 0101 - 0102)
2	Ehename (DSMeld 0103 - 0104)
3	Lebenspartnerschaftsname (DSMeld 0105 - 0106)
4	Geburtsname (DSMeld 0201 - 0202)
5	Familienname vor Änderung (DSMeld 0203 - 0204)
6	Vornamen unter Kennzeichnung des gebräuchlichen Vornamens (DSMeld 0301 und 0302)
7	Vornamen vor Änderung (DSMeld 0303)
8	Doktorgrad (DSMeld 0401)
9	Ordensname (DSMeld 0501)
10	Künstlernamen (DSMeld 0502)
11	Geburtsdatum (DSMeld 0601)
12	frühere Geburtsdaten (DSMeld 0601)
13	Geburtsort (DSMeld 0602)
14	Geburtsort - Staat (DSMeld 0603)
15	Geschlecht (DSMeld 0701)
16	Staatsangehörigkeiten (DSMeld 1001)
17	Anschrift - Gemeindeschlüssel (DSMeld 1201)
18	Anschrift - Postleitzahl (DSMeld 1202)
19	Anschrift - Wohnort (DSMeld 1203)
20	Anschrift - Wohnort - früherer Gemeindename (DSMeld 1204)
21	Anschrift - Straße (DSMeld 1205)
22	Anschrift - Hausnummer (DSMeld 1206)
23	Anschrift - Hausnummer - Buchstabe/Zusatzziffern (DSMeld 1208)
24	Anschrift - Hausnummer - Teilnummer (DSMeld 1209)

key	name
25	Anschrift - Stockwerks-, Wohnungsnummer (DSMeld 1210)
26	Anschrift - Zusatzangaben (DSMeld 1211)
27	Anschrift - Wohnungsinhaber (DSMeld 1212)
28	Einzugsdatum (DSMeld 1301)
29	Personalausweis - Art oder Pass - Art (DSMeld 1700 oder 1704)
30	Personalausweis - Ausstellungsbehörde (DSMeld 1701)
31	Personalausweis - Ausstellungsdatum (DSMeld 1702)
32	Personalausweis - letzter Tag der Gültigkeitsdauer (DSMeld 1703)
33	Pass - Ausstellungsbehörde (1705)
34	Pass - Ausstellungsdatum (1706)
35	Pass - letzter Tag der Gültigkeitsdauer (DSMeld 1707)
36	Personalausweis - Seriennummer (DSMeld 1708)
37	Pass - Seriennummer (DSMeld 1709)
38	Sterbedatum (DSMeld 1901)
39	Sterbedatum - Sterbeeintrag - Nachweisdaten (DSMeld 1902, 1903)
40	Sterbeort (DSMeld 1904)
41	Sterbeort - Staat (1905)
42	Tatsache, dass eine waffenrechtliche Erlaubnis erteilt worden ist - Datum der erstmaligen Erteilung (DSMeld 2601)
43	Tatsache, dass ein Waffenbesitzverbot erlassen worden ist - Datum des Erlasses (DSMeld 2603)
44	Tatsache, dass eine sprengstoffrechtliche Erlaubnis oder ein Befähigungsschein nach § 20 Sprengstoffgesetz erteilt worden ist - Datum der erstmaligen Erteilung (DSMeld 2801)
45	Wohnungsgeber – Eigentümer – Name und Anschrift (DSMeld 3001)
46	Wohnungsgeber, aber nicht Eigentümer – Name und Anschrift (DSMeld 3002)



## V.B.3.22 Datenabruf nach § 34a BMG Ergebnisstatus

Mit dieser Schlüsseltabelle werden die Schlüssel zur Mitteilung des Ergebnisstatus der Auskunft für Datenabrufe nach 34a BMG definiert.

### V.B.3.22.1 Metadaten

Metadatenelement	Wert
Name (lang)	Datenabruf nach § 34a BMG Ergebnisstatus
Name (kurz)	Datenabruf nach § 34a BMG Ergebnisstatus
Kennung	urn:xoev-de:xmld:codeliste:datenabruf.ergebnisstatus
Herausgeber	Koordinierungsstelle für IT-Standards (KoSIT)
Version	2
Gültigkeit ab	2024-05-01

### V.B.3.22.2 Daten

key	name
01	Die betroffene Person wurde eindeutig identifiziert. Die Daten werden übermittelt.
02	Die betroffene Person wurde nicht eindeutig identifiziert. Es wird eine Trefferliste übermittelt.
03	Die Person wurde nicht identifiziert oder es liegt eine Auskunftssperre vor. Sofern eine Auskunftssperre vorliegt, aber deren Schutzzweck einer Übermittlung der Daten nicht entgegensteht und nicht auf eine manuelle Bearbeitung der Anfrage verzichtet wurde, erfolgt diese nach Abschluss der Prüfung im manuellen Verfahren.
04	Es wird eine Ergebnisliste übermittelt.

## V.B.3.23 Datenabruf nach § 34a BMG Nichterstellung Grund

Mit dieser Schlüsseltable werden für den Kontext der Datenabrufe nach § 34a BMG die Gründe definiert, die aufgrund rechtlicher und/oder verfahrenstechnischer Prüfungen zur Nichtbeantwortung einer Suchanfrage führen können.

### V.B.3.23.1 Metadaten

Metadatenelement	Wert
Name (lang)	Datenabruf nach § 34a BMG Nichterstellung Grund
Name (kurz)	Datenabruf nach § 34a BMG Nichterstellung Grund
Kennung	urn:xoev-de:xmld:codeliste:datenabruf.nichterstellung.grund
Herausgeber	Koordinierungsstelle für IT-Standards (KoSIT)
Version	2
Gültigkeit ab	2023-11-01

### V.B.3.23.2 Daten

key	name
01	Das in der Suchanfrage angegebene Identifikationsmerkmal ist ungültig.
02	Für die in den Auswahldaten angegebene Straße wird keine passende Straßenbezeichnung im Melderegister gefunden.
03	Im Element sicherheitsbehoerde wurde der Wert „true“ übermittelt, obwohl es sich tatsächlich nicht um eine Sicherheits- bzw. Strafverfolgungsbehörde handelt.
04	Die abrufende Stelle ist zur Nutzung des Auswahldatums waffenrechtlicheErlaubnis nicht berechtigt.
05	Die abrufende Stelle ist zur Nutzung des Auswahldatums waffenbesitzverbot nicht berechtigt.
06	Die abrufende Stelle ist zur Nutzung des Auswahldatums sprengstoffrechtlicheErlaubnis nicht berechtigt.
07	Die abrufende Stelle ist zum Abruf von Daten zu Ausweis- und Passdokumenten nicht berechtigt.
08	Die abrufende Stelle ist zum Abruf von Tatsachen nach § 3 Absatz 2 Nummer 4 BMG zu den Pass- und Ausweisdaten nicht berechtigt.
09	Die abrufende Stelle ist zum Abruf von Daten für waffen- und sprengstoffrechtliche Verfahren nicht berechtigt.
10	Die abrufende Stelle ist zum Abruf von Daten zum Wohnungsgeber nicht berechtigt.
11	Die abrufende Stelle ist zum Abruf des Einzugsdatums nicht berechtigt.
12	Die Trefferliste überschreitet die maximale Größe von 1000 Treffern.
13	Die Ergebnisliste überschreitet die maximale Größe von 1000 Ergebnissen.
14	Die Angaben zum AGS des Lesers der Suchanfrage stimmen nicht mit dem AGS in den Auswahldaten überein.
15	Wenn in der Suchanfrage der Einsatz einer phonetischen Suche bestimmt ist, dürfen keine Platzhalter verwendet werden.
16	Es liegt ein interner technischer Fehler vor. Die Präzisierung erfolgt durch eine Freitextangabe im Element freitext.
17	Es liegt ein sonstiger fachlicher Fehler vor. Die Präzisierung erfolgt durch eine Freitextangabe im Element freitext.

key	name
18	In den Auswahldaten sind die Mindestangaben gemäß § 38 Abs. 1 BMG für die Personensuche nach § 34a Abs. 2 BMG nicht erfüllt.
19	In dem in den Auswahldaten der Suchanfrage angegebenen Hausnummernbereich ist die Ende-Angabe kleiner als die oder gleich der Beginn-Angabe.
20	In dem in den Auswahldaten der Suchanfrage angegebenen Geburtszeitraum liegt das Ende-Datum am oder vor dem Beginn-Datum.
21	In den Auswahldaten der Suchanfrage wurde auf aktuelle oder inaktuelle Anschriften eingeschränkt, jedoch für die Anschrift keine Straße angegeben.
22	Der in der Suchanfrage bestimmte Suchbereich liegt nicht im Zuständigkeitsbereich der angefragten Stelle.
23	Das Element landesspezifische Erweiterungen wurde im länderübergreifenden Datenabruf übermittelt.
24	Die AZR-Nummer ist in dieser Anfrage als Auswahldatum unzulässig.

## V.B.3.24 Ehegatte oder Lebenspartner

Mit dieser Schlüsseltabelle werden die Partnerschaftstypen (Ehegatten oder Lebenspartner) abgebildet.

### V.B.3.24.1 Metadaten

Metadatenelement	Wert
Name (lang)	Ehegatte oder Lebenspartner
Name (kurz)	Ehegatte oder Lebenspartner
Kennung	urn:de:xmld:schluesseltabelle:ehegatte.oder.lebenspartner
Herausgeber	Koordinierungsstelle für IT-Standards (KoSIT)
Version	2
Gültigkeit ab	2017-11-01

### V.B.3.24.2 Daten

key (key)	name (name)
EG	Ehegatte
LP	Lebenspartner

## V.B.3.25 Familienstand

Mit dieser Schlüsseltable wird der personenstandsrechtliche Familienstand einer Person abgebildet. Siehe Blatt 1401 des DSMeld.

### V.B.3.25.1 Metadaten

Metadatenelement	Wert
Name (lang)	DSMeld Familienstand (DSMeld-Blatt 1401)
Name (kurz)	DSMeld Familienstand (DSMeld-Blatt 1401)
Kennung	urn:de:dsmeld:schluesseltabelle:familienstand
Herausgeber	Koordinierungsstelle für IT-Standards (KoSIT)
Version	2
Gültigkeit ab	2017-11-01

### V.B.3.25.2 Daten

key (key)	name (name)
EA	Ehe aufgehoben
GS	geschieden
LA	aufgehobene Lebenspartnerschaft
LD	ledig
LE	durch Todeserklärung aufgelöste Lebenspartnerschaft
LP	in eingetragener Lebenspartnerschaft
LV	durch Tod aufgelöste Lebenspartnerschaft
NB	nicht bekannt
VH	verheiratet
VW	verwitwet

## V.B.3.26 Familienstand Beendigungsgrund

Mit dieser Schlüsseltabelle werden die rechtlichen Gründe der Beendigung oder Nichtigkeit der letzten Ehe oder der letzten Lebenspartnerschaft abgebildet. Siehe Blatt 1405 des DSMeld.

### V.B.3.26.1 Metadaten

Metadatenelement	Wert
Name (lang)	DSMeld Familienstand Beendigungsgrund (DSMeld-Blatt 1405)
Name (kurz)	DSMeld Familienstand Beendigungsgrund (DSMeld-Blatt 1405)
Kennung	urn:de:dsmeld:schlüsseltabelle:familienstand.beendigungsgrund
Herausgeber	Koordinierungsstelle für IT-Standards (KoSIT)
Version	3
Gültigkeit ab	2022-05-01

### V.B.3.26.2 Daten

key (key)	name (name)
1	Tod des Ehegatten oder des Lebenspartners
2	Scheidung der Ehe
3	Aufhebung der Ehe
4	Ehegatte für tot erklärt (Die Ehe wird dadurch nicht automatisch aufgelöst, sondern erst durch eine erneute Eheschließung des überlebenden Ehegatten.)
5	Ehe durch Todeserklärung beendet (Bis 02.10.1990 löste eine Todeserklärung in der DDR die Ehe auf.)
7	Aufhebung der Lebenspartnerschaft
8	sonstige Gründe

## V.B.3.27 Fortschreibung fachspezifische Datenübermittlungsanlässe

Mit dieser Schlüsseltabelle werden die für die Fortschreibung relevanten fachspezifischen Datenübermittlungsanlässe abgebildet.

### V.B.3.27.1 Metadaten

Metadatenelement	Wert
Name (lang)	Fortschreibung fachspezifische Datenübermittlungsanlässe
Name (kurz)	Fortschreibung fachspezifische Datenübermittlungsanlässe
Kennung	urn:de:xmld:schluesseltabelle:fortschreibung.datenuebermittlungsanlaesse.fachspezifisch
Herausgeber	Koordinierungsstelle für IT-Standards (KoSIT)
Version	2
Gültigkeit ab	2017-11-01

### V.B.3.27.2 Daten

key (key)	name (name)
1	erweiterte Anmeldung mit AGS-Wechsel
2	erweiterte Anmeldung ohne AGS-Wechsel

## V.B.3.28 Fortschreibung Änderungsart

Mit dieser Schlüsseltabelle werden die Änderungsarten innerhalb eines Anlasses im Rahmen der Übermittlung von Fortschreibungsnachrichten abgebildet.

### V.B.3.28.1 Metadaten

Metadatenelement	Wert
Name (lang)	Fortschreibung Änderungsart
Name (kurz)	Fortschreibung Änderungsart
Kennung	urn:xoev-de:xmeld:codeliste:xmeld.fortschreibung.aenderungsart
Herausgeber	Koordinierungsstelle für IT-Standards (KoSIT)
Version	1
Gültigkeit ab	2018-05-01

### V.B.3.28.2 Daten

key (key)	name (name)
1	Fortschreibung des Familiennamens (Familiennamen, Geburtsname, Ehefrau, Lebenspartnername, frühere Familiennamen)
2	Fortschreibung des Vornamens (Vornamen, gebräuchliche Vornamen, frühere Vornamen)
3	Fortschreibung des Ordensnamens und/oder Künstlernamens
4	Fortschreibung des Doktorgrads



## V.B.3.29 Kirche Hintergrundinformation

Mit dieser Schlüsseltabelle werden Hintergrundinformationen zur Erklärung der Zugehörigkeit zu einer öffentlich-rechtlichen Religionsgesellschaft beschrieben.

### V.B.3.29.1 Metadaten

Metadatenelement	Wert
Name (lang)	Kirche Hintergrundinformation
Name (kurz)	Kirche Hintergrundinformation
Kennung	urn:xoev-de:xmeld:codeliste:xmeld.kirche.hintergrundinformation
Herausgeber	Koordinierungsstelle für IT-Standards (KoSIT)
Version	1
Gültigkeit ab	2018-05-01

### V.B.3.29.2 Daten

key (key)	name (name)
1	Begründung der Kirchenmitgliedschaft
2	Nachmeldung von Kirchenmitgliedschaftsbegründungen oder Korrektur der Religionszugehörigkeit und/oder Korrektur des Eintrittsdatums

## V.B.3.30 LRA Änderung Anlass

Mit dieser Schlüsseltabelle werden die Anlässe einer Änderung im LRA-Kontext abgebildet.

### V.B.3.30.1 Metadaten

Metadatenelement	Wert
Name (lang)	LRA Änderung Anlass
Name (kurz)	LRA Änderung Anlass
Kennung	urn:de:xmld:schlüsseltabelle:lra.aenderung.anlass
Herausgeber	Koordinierungsstelle für IT-Standards (KoSIT)
Version	3
Gültigkeit ab	2017-11-01

### V.B.3.30.2 Daten

key (key)	name (name)
01	Mitteilung der Anmeldung
02	Korrektur der Anmeldung
03	Mitteilung der Abmeldung
04	Korrektur der Abmeldung
05	Mitteilung des Wegzuges nach unbekannt
06	Korrektur des Wegzuges nach unbekannt
07	Mitteilung des Wegzuges ins Ausland
08	Korrektur des Wegzuges ins Ausland
09	Mitteilung des Sterbefalls
10	Korrektur des Sterbefalls
11	Fortschreibung

## V.B.3.31 MIME-Type

Mit dieser Schlüsseltabelle werden die MIME-Typen definiert, die in OSCI-XMeld-Nachrichten verwendet werden dürfen.

### V.B.3.31.1 Metadaten

Metadatenelement	Wert
Name (lang)	MIME-Type
Name (kurz)	MIME-Type
Kennung	urn:de:xmld:schluesseltabelle:mime-type
Herausgeber	Koordinierungsstelle für IT-Standards (KoSIT)
Version	2
Gültigkeit ab	2017-11-01

### V.B.3.31.2 Daten

key (key)	name (name)
application/pdf	Der Inhalt wird im PDF-Format übermittelt.
text/html	Der Inhalt wird im HTML-Format übermittelt.
text/rtf	Der Inhalt wird im RTF-Format übermittelt.

## V.B.3.32 Meldebescheinigung Anforderungselement

Mit dieser Schlüsseltabelle werden die Anforderungselemente für die Auswahl von Daten für eine Meldebescheinigung abgebildet.

### V.B.3.32.1 Metadaten

Metadatenelement	Wert
Name (lang)	Meldebescheinigung Anforderungselement
Name (kurz)	Meldebescheinigung Anforderungselement
Kennung	urn:xoev-de:xmeld:codelist:meldebescheinigung.anforderungselement
Herausgeber	Koordinierungsstelle für IT-Standards (KoSIT)
Version	1
Gültigkeit ab	2022-05-01

### V.B.3.32.2 Daten

key	name
01	Ehename oder Lebenspartnerschaftsname (DSMeld 0103 bis 0106)
02	Frühere Namen (DSMeld 0201 bis 0204)
03	Vornamen vor Änderung (DSMeld 0303)
04	Ordensname (DSMeld 0501)
05	Künstlername (DSMeld 0502)
06	Geburtsort sowie bei Geburt im Ausland auch den Staat (DSMeld 0602, 0603)
07	Geschlecht (DSMeld 0701)
08	zum gesetzlichen Vertreter: Familienname (DSMeld 0001, 0902 bis 0903)
09	zum gesetzlichen Vertreter: Vornamen (DSMeld 0001, 0904)
10	zum gesetzlichen Vertreter: Doktorgrad (DSMeld 0001, 0905)
11	zum gesetzlichen Vertreter: Anschrift (DSMeld 0001, 1200 bis 1212 oder 0907a)
12	zum gesetzlichen Vertreter: Geburtsdatum (DSMeld 0001, 0906)
13	zum gesetzlichen Vertreter: Geschlecht (DSMeld 0001, 0917)
14	zum gesetzlichen Vertreter: Sterbedatum (DSMeld 0001, 0915)
15	derzeitige Staatsangehörigkeiten (DSMeld 1001)
16	rechtliche Zugehörigkeit zu einer öffentlich-rechtlichen Religionsgesellschaft (DSMeld 1101, 1104)
17	frühere Anschriften im Zuständigkeitsbereich der Meldebehörde (DSMeld 1200 bis 1213a)
18	Anschrift der letzten alleinigen Wohnung oder Hauptwohnung und der letzten Nebenwohnungen außerhalb des Zuständigkeitsbereichs der Meldebehörde (DSMeld 1200 bis 1213a)
19	bei Wiederezug aus dem Ausland die letzte Anschrift im Inland (DSMeld 1200 bis 1213a)
20	bei Zuzug aus dem Ausland den Staat (DSMeld 1223)
21	bei Wegzug in das Ausland den Staat (DSMeld 1232)
22	bei Wegzug in das Ausland auch die Zuzugsanschrift im Ausland und den Staat (DSMeld 1232, 1233)
23	Einzugsdatum (DSMeld 1301, 1301a)

key	name
24	Auszugsdatum (DSMeld 1306)
25	Familienstand (DSMeld 1401)
26	Datum und Ort der Eheschließung oder der Begründung der Lebenspartnerschaft sowie bei Eheschließung oder Begründung der Lebenspartnerschaft im Ausland auch den Staat (DSMeld 1402, 1402a, 1408, 1409)
27	zum Ehegatten oder Lebenspartner: Familienname (DSMeld 0001, 1501 bis 1502 oder 1517 bis 1518)
28	zum Ehegatten oder Lebenspartner: Vornamen (DSMeld 0001, 1503 oder 1519)
29	zum Ehegatten oder Lebenspartner: Geburtsname (DSMeld 0001, 1502a bis 1502c oder 1518a bis 1518c)
30	zum Ehegatten oder Lebenspartner: Doktorgrad (DSMeld 0001, 1504 oder 1520)
31	zum Ehegatten oder Lebenspartner: Geburtsdatum (DSMeld 0001, 1505 oder 1521)
32	zum Ehegatten oder Lebenspartner: Geschlecht (DSMeld 0001, 1506 oder 1522)
33	zum Ehegatten oder Lebenspartner: derzeitige Anschriften im Zuständigkeitsbereich der Meldebehörde sowie Anschrift der letzten alleinigen Wohnung oder Hauptwohnung außerhalb des Zuständigkeitsbereichs der Meldebehörde (DSMeld 0001, 1200 bis 1213a oder 1508 bzw. 1524)
34	zum Ehegatten oder Lebenspartner: Sterbedatum (DSMeld 0001, 1516 oder 1532)
35	zu minderjährigen Kindern: Familienname (DSMeld 1601 bis 1602)
36	zu minderjährigen Kindern: Vornamen (DSMeld 1603)
37	zu minderjährigen Kindern: Geburtsdatum (DSMeld 1604)
38	zu minderjährigen Kindern: Geschlecht (DSMeld 1604a)
39	zu minderjährigen Kindern: Anschrift im Inland (DSMeld 1200 bis 1212)
40	zu minderjährigen Kindern: Sterbedatum (DSMeld 1605)
41	zum Personalausweis, vorläufigen Personalausweis oder Ersatz-Personalausweis, des anerkannten und gültigen Passes oder Passersatzpapiers oder zur eID-Karte: Ausstellungsbehörde (DSMeld 1700, 1701, 1704, 1705, 1715)
42	zum Personalausweis, vorläufigen Personalausweis oder Ersatz-Personalausweis, des anerkannten und gültigen Passes oder Passersatzpapiers: Ausstellungsdatum (DSMeld 1700, 1702, 1704, 1706)
43	zum Personalausweis, vorläufigen Personalausweis oder Ersatz-Personalausweis, des anerkannten und gültigen Passes oder Passersatzpapiers oder zur eID-Karte: letzter Tag der Gültigkeitsdauer (DSMeld 1700, 1703, 1704, 1707, 1716)
44	zum Personalausweis, vorläufigen Personalausweis oder Ersatz-Personalausweis, des anerkannten und gültigen Passes oder Passersatzpapiers oder zur eID-Karte: Seriennummer (DSMeld 1700, 1704, 1708, 1709, 1717)
45	Tatsache, dass zur Person kein Sterbedatum eingetragen ist

### V.B.3.33 Meldebescheinigung Zustellvariante

Mit dieser Schlüsseltabelle werden die Zustellvarianten von Meldebescheinigungen im Kontext des Austausches mit den Verwaltungsportalen definiert.

#### V.B.3.33.1 Metadaten

Metadatenelement	Wert
Name (lang)	Meldebescheinigung Zustellvariante
Name (kurz)	Meldebescheinigung Zustellvariante
Kennung	urn:xoev-de:xmeld:codeliste:meldebescheinigung.zustellvariante
Herausgeber	Koordinierungsstelle für IT-Standards (KoSIT)
Version	1
Gültigkeit ab	2022-05-01

#### V.B.3.33.2 Daten

key	name
01	Postversand
02	Elektronische Zustellung weiterverarbeitbarer Daten
03	Elektronische Zustellung eines Dokumentes

## V.B.3.34 Melderegister Abweichung

Mit dieser Schlüsseltabelle werden die Gründe für abweichende Informationen im Melderegister abgebildet.

### V.B.3.34.1 Metadaten

Metadatenelement	Wert
Name (lang)	Melderegister Abweichung
Name (kurz)	Melderegister Abweichung
Kennung	urn:de:xmld:schlüsseltabelle:melderegister.abweichung
Herausgeber	Koordinierungsstelle für IT-Standards (KoSIT)
Version	4
Gültigkeit ab	2017-11-01

### V.B.3.34.2 Daten

key (key)	name (name)
0	Angefragte Person nicht identifiziert
1	Angefragte Person eindeutig identifiziert, aber bereits verstorben
2	Angefragte Person eindeutig identifiziert, aber bereits ins bekannte oder unbekannte Ausland verzogen
3	Angefragte Person eindeutig identifiziert, aber bereits in das unbekannte Inland verzogen
4	Angefragte Person eindeutig identifiziert, aber bereits verzogen und rückgemeldet. Die letzte bekannte Anschrift im Inland wird mitgeteilt.
5	Angefragte Person eindeutig identifiziert, aber aktuell nur mit Nebenwohnung gemeldet, obwohl in der Nachricht als Haupt- oder Alleinige Wohnung angegeben
6	Angefragte Person hat anderen Ehegatten oder Lebenspartner
7	Angefragte Person hat keinen Ehegatten oder Lebenspartner
8	Angefragte Person eindeutig identifiziert, aber aktuell nur mit Haupt- oder Alleiniger Wohnung gemeldet, obwohl in der Nachricht als Nebenwohnung angegeben

### V.B.3.35 Melderegisterauskunft Ergebnisstatus

Mit dieser Schlüsseltabelle wird der Ergebnisstatus, ob eine gesuchte Person eindeutig identifiziert wurde oder nicht, für den Kontext Melderegisterauskünfte abgebildet. Der Ergebnisstatus bezieht sich stets auf eine einzelne Anfrage (ggf. innerhalb einer Sammelnachricht).

#### V.B.3.35.1 Metadaten

Metadatenelement	Wert
Name (lang)	Melderegisterauskunft Ergebnisstatus
Name (kurz)	Melderegisterauskunft Ergebnisstatus
Kennung	urn:de:xmld:schlüsseltabelle:melderegisterauskunft.ergebnisstatus
Herausgeber	Koordinierungsstelle für IT-Standards (KoSIT)
Version	3
Gültigkeit ab	2017-11-01

#### V.B.3.35.2 Daten

key (key)	name (name)
01	Der Betroffene wurde im Rahmen der automatisierten Suche im Melderegister eindeutig identifiziert. Die Daten werden übermittelt.
05	Eine Auskunft kann aus tatsächlichen oder rechtlichen Gründen nicht oder derzeit nicht erteilt werden.



## V.B.3.36 Melderegisterauskunft Nichterstellung Grund

Mit dieser Schlüsseltablette werden die rechtlichen und/oder verfahrenstechnischen Gründe abgebildet, aus denen ggf. einem Auskunftersuchen nicht nachgekommen werden kann.

### V.B.3.36.1 Metadaten

Metadatenelement	Wert
Name (lang)	Melderegisterauskunft Nichterstellung Grund
Name (kurz)	Melderegisterauskunft Nichterstellung Grund
Kennung	urn:de:xmld:schluesstabelle:melderegisterauskunft.nichterstellung.grund
Herausgeber	Koordinierungsstelle für IT-Standards (KoSIT)
Version	5
Gültigkeit ab	2024-05-01

### V.B.3.36.2 Daten

key (key)	name (name)
01	Die Angaben zum gewerblichen Zweck in der Anfrage sind fehlerhaft.
04	Die zu protokollierenden Daten sind nicht vollständig.
05	Der Gemeindename, der Amtliche Gemeindeschlüssel oder die Straße innerhalb der Gemeinde existiert nicht.
06	Die Berechtigung für diese Einzelanfrage fehlt oder ist nicht ausreichend.
07	Sonstiger technischer Fehler dieser Einzelanfrage (z. B. korrupte Daten)
08	Das Suchprofil dieser Einzelanfrage ist ungültig oder wird nicht unterstützt.
09	Die gemeindeübergreifende Suche wurde abgebrochen. Die in der Steuerungsinformation angegebenen Restriktionen sind eingetreten.
10	In der Anfrage fehlt die Erklärung, dass die Daten nicht zum Zweck der Werbung oder des Adresshandels verwendet werden. Es darf daher keine Auskunft erfolgen.

## V.B.3.37 Melderegisterauskunft Optionen

Mit dieser Schlüsseltable werden die im Zusammenhang von Melderegisterauskünften möglichen Optionen abgebildet.

### V.B.3.37.1 Metadaten

Metadatenelement	Wert
Name (lang)	Melderegisterauskunft Optionen
Name (kurz)	Melderegisterauskunft Optionen
Kennung	urn:de:xmld:schluesseltabelle:melderegisterauskunft.optionen
Herausgeber	Koordinierungsstelle für IT-Standards (KoSIT)
Version	2
Gültigkeit ab	2017-11-01

### V.B.3.37.2 Daten

key (key)	name (name)
01	Aussteuerung zur manuellen Nachbearbeitung erwünscht (manuelle Recherche bei 'Neutraler Antwort')
04	Urschriftlicher Druck der Auskunft erwünscht (zusätzlicher Dienst zur elektronischen Übermittlung)

## V.B.3.38 Melderegisterauskunft Zusatzinformation

Mit dieser Schlüsseltabelle werden ergänzende Informationen und Hinweise zum Ergebnisstatus für Melderegisterauskünfte abgebildet. Diese Informationen können den Ergebnisstatus näher erläutern und / oder der anfragenden Person oder Stelle weitere Hinweise zur Interpretation der Daten des Betroffenen geben.

### V.B.3.38.1 Metadaten

Metadatenelement	Wert
Name (lang)	Melderegisterauskunft Zusatzinformation
Name (kurz)	Melderegisterauskunft Zusatzinformation
Kennung	urn:de:xmld:schlüsseltabelle:melderegisterauskunft.zusatzinformation
Herausgeber	Koordinierungsstelle für IT-Standards (KoSIT)
Version	2
Gültigkeit ab	2017-11-01

### V.B.3.38.2 Daten

key (key)	name (name)
01	Die betroffene Person ist unter anderer Adresse in der angefragten Gemeinde gemeldet (Daten werden übermittelt)
02	Die betroffene Person führt einen anderen Vornamen
03	Die betroffene Person führt einen anderen Familiennamen
04	Die angefragte Person ist verstorben.
05	Die angeforderte Dienstleistung wird ohne erneute Anforderung manuell erbracht werden
06	Eine manuelle Bearbeitung ist gesondert zu beantragen

## V.B.3.39 Onlinedienste Abruf Ergebnisstatus

Mit dieser Schlüsseltabelle werden die Schlüssel zur Mitteilung des Ergebnisstatus der Auskunft für Abrufe durch das Verwaltungsportal definiert.

### V.B.3.39.1 Metadaten

Metadatenelement	Wert
Name (lang)	Onlinedienste Abruf Ergebnisstatus
Name (kurz)	Onlinedienste Abruf Ergebnisstatus
Kennung	urn:xoev-de:xmeld:codeliste:onlinedienste.abruf.ergebnisstatus
Herausgeber	Koordinierungsstelle für IT-Standards (KoSIT)
Version	1
Gültigkeit ab	2022-05-01

### V.B.3.39.2 Daten

key	name
01	Die betroffene Person wurde eindeutig identifiziert. Die Daten werden übermittelt.
02	Die betroffene Person wurde eindeutig identifiziert. Der Versand des Dokumentes erfolgt nach erfolgreicher Zahlung.
03	Die betroffene Person wurde eindeutig identifiziert. Der Antrag auf Selbstauskunft aus dem Melderegister ist eingegangen.

## V.B.3.40 Onlinedienste Nichterstellung Grund

Mit dieser Schlüsseltablette werden die Gründe für Abrufe durch Verwaltungsportale definiert, die aufgrund rechtlicher und/oder verfahrenstechnischer Gründe zur Nichtbeantwortung einer Abrufanfrage führen können.

### V.B.3.40.1 Metadaten

Metadatenelement	Wert
Name (lang)	Onlinedienste Nichterstellung Grund
Name (kurz)	Onlinedienste Nichterstellung Grund
Kennung	urn:xoev-de:xmld:codeliste:onlinedienste.nichterstellung.grund
Herausgeber	Koordinierungsstelle für IT-Standards (KoSIT)
Version	1
Gültigkeit ab	2022-05-01

### V.B.3.40.2 Daten

key	name
01	Angefragte Person konnte nicht eindeutig identifiziert werden
02	Angefragte Person eindeutig identifiziert, aber im Melderegister als verstorben eingetragen
03	Angefragte Person eindeutig identifiziert, aber nicht aktuell gemeldet (d. h. in das Inland, in das Ausland oder unbekannt verzogen)
04	Angefragte Person eindeutig identifiziert, aber nicht aktuell mit Haupt- oder alleiniger Wohnung gemeldet

## V.B.3.41 Partnerdaten Anlass der Fortschreibung

Mit dieser Schlüsseltabelle werden die Anlässe einer Fortschreibung des beigeschriebenen Partners (Ehegatte oder Lebenspartner) abgebildet.

### V.B.3.41.1 Metadaten

Metadatenelement	Wert
Name (lang)	Partnerdaten Anlass der Fortschreibung
Name (kurz)	Partnerdaten Anlass der Fortschreibung
Kennung	urn:de:xmld:schlüsseltabelle:partnerdaten.anlass.der.fortschreibung
Herausgeber	Koordinierungsstelle für IT-Standards (KoSIT)
Version	2
Gültigkeit ab	2017-11-01

### V.B.3.41.2 Daten

key (key)	name (name)
01	Datenänderung oder Korrektur
02	Sterbefall
03	Korrektur Sterbedatum
04	Rücknahme Sterbefall

## V.B.3.42 Partnerschaftsinformation

Mit dieser Schlüsseltabelle werden die Partnerschaftsinformationen (verheiratet, eine Lebenspartnerschaft führend oder weder verheiratet noch eine Lebenspartnerschaft führend ) abgebildet.

### V.B.3.42.1 Metadaten

Metadatenelement	Wert
Name (lang)	Partnerschaftsinformation
Name (kurz)	Partnerschaftsinformation
Kennung	urn:de:xmld:schluesseltabelle:partnerschaftsinformation
Herausgeber	Koordinierungsstelle für IT-Standards (KoSIT)
Version	2
Gültigkeit ab	2017-11-01

### V.B.3.42.2 Daten

key (key)	name (name)
01	verheiratet
02	eine Lebenspartnerschaft führend
03	weder verheiratet noch eine Lebenspartnerschaft führend

## V.B.3.43 Pass- und Ausweisdokumente

Mit dieser Schlüsseltabelle werden die Schlüssel für die Art eines Ausweisdokumentes abgebildet (siehe Anlage 3 des DSMeld).

### V.B.3.43.1 Metadaten

Metadatenelement	Wert
Name (lang)	DSMeld Pass- und Ausweisdokumente (Anlage 3 des DSMeld)
Name (kurz)	DSMeld Pass- und Ausweisdokumente (Anlage 3 des DSMeld)
Kennung	urn:de:dsmeld:schlüsseltabelle:pass.und.ausweisdokumente
Herausgeber	Koordinierungsstelle für IT-Standards (KoSIT)
Version	5
Gültigkeit ab	2021-05-01

### V.B.3.43.2 Daten

key (key)	name (name)
01	Deutscher Reisepass
02	Ersatz-Personalausweis
03	Deutscher Kinderreisepass
04	Deutscher amtlicher Pass (Dienstpass, Diplomatenpass, vorläufiger Dienstpass, vorläufiger Diplomatenpass)
05	Reiseausweis für Ausländer und Reiseausweis für Flüchtlinge, ausgestellt von deutschen Behörden
06	Sonstige von deutschen Behörden ausgestellte Pass-, Passersatzpapiere oder Ausweis-, Ausweisersatzpapiere (ohne Grenzgängerkarte, Passierschein, Landgangausweis)
07	Pass oder Passersatz, soweit nicht von deutschen Behörden ausgestellt worden ist (Schlüssel umfasst auch alle Ausweisarten und amtl. Personalausweise)
08	Reiseausweis für Staatenlose, ausgestellt von deutschen Behörden
09	Personalausweis
10	Vorläufiger Personalausweis
11	Deutscher vorläufiger Reisepass
12	Identitätsausweis und amtlicher Personalausweis, ausgestellt von einem anderen EU-Staat auf einen EU-Bürger
13	Standardreisedokumente für die Rückführung, ausgestellt von deutschen Behörden oder von Behörden anderer EU-Staaten
14	Pass oder Passersatz, ausgestellt von einem anderen EU-Staat für Flüchtlinge, Staatenlose oder andere Personen, die nicht Staatsangehörige des ausstellenden Staates sind
15	eID-Karte



## V.B.3.44 Passversagung Status

Mit dieser Schlüsseltabelle wird der Status für Pass-, Personalausweis- oder Vorläufiger Personalausweisversagungsgründe abgebildet. Siehe Blatt 2301 des DSMeld.

### V.B.3.44.1 Metadaten

Metadatenelement	Wert
Name (lang)	DSMeld Passversagung Status (DSMeld-Blatt 2301)
Name (kurz)	DSMeld Passversagung Status (DSMeld-Blatt 2301)
Kennung	urn:de:dsmeld:schluesstabelle:passversagung.status
Herausgeber	Koordinierungsstelle für IT-Standards (KoSIT)
Version	3
Gültigkeit ab	2017-11-01

### V.B.3.44.2 Daten

key (key)	name (name)
1	Vorliegen von Passversagungsgründen
2	Pass versagt
3	Pass entzogen
4	Anordnung nach § 6 Abs. 7 des Personalausweisgesetzes, dass der Personalausweis nicht zum Verlassen Deutschlands berechtigt.
5	Personalausweis versagt
6	Personalausweis entzogen
7	Vorläufiger Personalausweis versagt
8	Vorläufiger Personalausweis entzogen

## V.B.3.45 Rücksendung einer Nachricht (RTS)

Mit dieser Schlüsseltabelle werden die möglichen Gründe für die Rücksendung einer Nachricht in der synchronen Kommunikation sowie in der Kommunikation zwischen Privaten und Behörden oder sonstigen öffentlichen Stellen an den Autor abgebildet. Mit dem Präfix des jeweiligen Schlüssels wird folgende Systematik festgelegt: T (Transportproblem), X (formales Problem mit XML oder mit (Inhalten von) Schlüsseltabellen), V (Versionsproblem), S (nicht spezifikationskonform).

### V.B.3.45.1 Metadaten

Metadatenelement	Wert
Name (lang)	Rücksendung einer Nachricht (RTS)
Name (kurz)	Rücksendung einer Nachricht (RTS)
Kennung	urn:de:xmld:schluesseltabelle:ruecksendung.einer.nachricht
Herausgeber	Koordinierungsstelle für IT-Standards (KoSIT)
Version	5
Gültigkeit ab	2023-11-01

### V.B.3.45.2 Daten

key (key)	name (name)
S000	Nicht Spezifikationskonform: Melderechtlicher Vorgang mit einem in der Zukunft liegenden Datum.
S030	Nicht spezifikationskonform: In der Nachricht ist mindestens ein mandatorisches Kindelement des Typs <code>din91379:datatypeC</code> leer (d. h. mit einer Zeichenkette der Länge 0) enthalten.
S100	Nicht spezifikationskonform: Zurückweisung aufgrund erneuter Lieferung eines bereits erfolgreich verarbeiteten Datensatzes
S999	Nicht Spezifikationskonform aus anderen Gründen.
T000	Das Zertifikat des Absenders ist abgelaufen.
T001	Das Zertifikat des Absenders ist widerrufen.
T002	Das Zertifikat des Absenders ist nicht gültig.
T003	Das Zertifikat des Absenders fehlt.
T010	Die Signatur der Inhaltsdaten fehlt oder hat nicht das geforderte Signaturniveau.
T011	Die Signatur der Inhaltsdaten ist nicht gültig (Integrität verletzt).
T020	Die Inhaltsdaten können von dem Empfänger nicht dechiffriert werden.
T070	Der Absender ist zur Inanspruchnahme dieses Dienstes nicht berechtigt.
T080	Der Empfänger ist für die Bearbeitung dieser Nachricht nicht zuständig (Irrläufer).
T099	Sonstiger Verstoß gegen Anforderungen des OSCI-Transport-Profiles für OSCI-XMeld.
V000	Die Nachricht kann in der Version, die in der Nachricht angegeben wird, vom Empfänger nicht bearbeitet werden (Der Dienst ist in dieser Version nicht oder nicht mehr bereit).
X000	Die Nachricht ist kein wohlgeformtes XML-Dokument.
X001	Die Nachricht ist nicht valide zu dem Schema der in der Nachricht angegebenen Version von OSCI-XMeld.
X010	Nicht Spezifikationskonform: Ungültige Schlüsseltabelle.
X011	Nicht Spezifikationskonform: Ungültiger Schlüssel in einer Schlüsseltabelle.

## V.B.3.46 Staatsangehörigkeit Glaubhaftmachung

Mit dieser Schlüsseltabelle werden Angaben zur deutschen Staatsangehörigkeit bzw. zum Verlust der deutschen Staatsangehörigkeit abgebildet. Siehe Blatt 1002 des DSMeld.

### V.B.3.46.1 Metadaten

Metadatenelement	Wert
Name (lang)	DSMeld Staatsangehörigkeit Glaubhaftmachung (DSMeld-Blatt 1002)
Name (kurz)	DSMeld Staatsangehörigkeit Glaubhaftmachung (DSMeld-Blatt 1002)
Kennung	urn:de:dsmeld:schlüsseltabelle:staatsangehoerigkeit.glaubhaftmachung
Herausgeber	Koordinierungsstelle für IT-Standards (KoSIT)
Version	4
Gültigkeit ab	2025-05-01

### V.B.3.46.2 Daten

key (key)	name (name)
1	Staatsangehörigkeitsausweis oder sonstiger Nachweis z. B. Pass, Personalausweis
2	früher ausgestellter Ausweis über die Rechtsstellung als Deutscher
3	Einbürgerungsurkunde oder Urkunde über den Erwerb der deutschen Staatsangehörigkeit durch Erklärung
4	Einbürgerungsurkunde oder Urkunde über den Erwerb der deutschen Staatsangehörigkeit durch Erklärung und zusätzlicher Staatsangehörigkeitsausweis
5	Entlassungsurkunde, Verzichtsurkunde oder Bescheid (Bescheinigung) über das Nichtbestehen nach § 30 StAG oder den Verlust der deutschen Staatsangehörigkeit nach § 29 Abs. 6 StAG (in der bis zum 26.6.2024 geltenden Fassung des StAG)
6	Erwerb nach dem Geburtsort nach § 4 Abs. 3 StAG
7	Einbürgerung nach § 40b StAG (in der bis zum 26.6.2024 geltenden Fassung des StAG)
8	Bescheid über das Fortbestehen der deutschen Staatsangehörigkeit nach § 29 Abs. 6 StAG (in der bis zum 26.6.2024 geltenden Fassung des StAG)
9	Bescheinigung nach § 15 Abs 1 oder 2 BVFG

## V.B.3.47 Stornierung

Mit dieser Schlüsseltabelle werden Gründe für die Stornierung einer Person im Melderegister abgebildet.

### V.B.3.47.1 Metadaten

Metadatenelement	Wert
Name (lang)	Stornierung
Name (kurz)	Stornierung
Kennung	urn:de:xmeld:schluesseltabelle:stornierung
Herausgeber	Koordinierungsstelle für IT-Standards (KoSIT)
Version	2
Gültigkeit ab	2017-11-01

### V.B.3.47.2 Daten

key (key)	name (name)
01	Betroffener doppelt im Bestand
02	Betroffener hat nie in der Gemeinde gewohnt
03	Rücknahme Anmeldung

## V.B.3.48 Vorausgefüllter Meldeschein Antwortstatus

Mit dieser Schlüsseltabelle werden die Antworten auf die Anforderung eines vorausgefüllten Meldescheins abgebildet. Der Antwortstatus bezieht sich auf jeweils eine angefragte Person.

### V.B.3.48.1 Metadaten

Metadatenelement	Wert
Name (lang)	Vorausgefüllter Meldeschein Antwortstatus
Name (kurz)	Vorausgefüllter Meldeschein Antwortstatus
Kennung	urn:de:xmld:schluesseltabelle:vorausgefuellter.meldeschein.antwortstatus
Herausgeber	Koordinierungsstelle für IT-Standards (KoSIT)
Version	2
Gültigkeit ab	2017-11-01

### V.B.3.48.2 Daten

key (key)	name (name)
01	Der Betroffene wurde im Rahmen der automatisierten Suche im Melderegister eindeutig identifiziert. Die Daten werden übermittelt.
02	Der Betroffene konnte im Rahmen der automatisierten Suche im Melderegister nicht identifiziert werden. Es werden keine Daten übermittelt.
03	Der Betroffene konnte im Rahmen der automatisierten Suche im Melderegister nicht eindeutig identifiziert werden. Es werden keine Daten übermittelt.
04	Der Betroffene wurde eindeutig identifiziert, ist aber verzogen.
07	Der Betroffene wurde eindeutig identifiziert, ist aber verstorben. Es werden keine Daten übermittelt.
09	Der Betroffene wurde eindeutig identifiziert, ist aber bei der betreffenden Meldebehörde mit Nebenwohnung gemeldet.

## V.B.3.49 Wahlausschluss

Mit dieser Schlüsseltabelle wird der Ausschluss von der Wählbarkeit oder vom Wahlrecht abgebildet. Siehe Blatt 2101 des DSMeld.

### V.B.3.49.1 Metadaten

Metadatenelement	Wert
Name (lang)	DSMeld Wahlausschluss (DSMeld-Blatt 2101)
Name (kurz)	DSMeld Wahlausschluss (DSMeld-Blatt 2101)
Kennung	urn:de:dsmeld:schluesseltabelle:wahlausschluss
Herausgeber	Koordinierungsstelle für IT-Standards (KoSIT)
Version	3
Gültigkeit ab	2017-11-01

### V.B.3.49.2 Daten

key (key)	name (name)
1	Ausschluss vom Wahlrecht
2	Ausschluss von der Wählbarkeit

## V.B.3.50 Widersprüche und Übermittlungssperren Eintragung Ergebnis

Mit dieser Schlüsseltabelle werden die Gründe mitgeteilt, warum bestimmte Widersprüche oder Übermittlungssperren nicht eingetragen werden konnten.

### V.B.3.50.1 Metadaten

Metadatenelement	Wert
Name (lang)	Widersprüche und Übermittlungssperren Eintragung Ergebnis
Name (kurz)	Widersprüche und Übermittlungssperren Eintragung Ergebnis
Kennung	urn:xoev-de:xmld:codeliste:widerspruecheuebermittlungssperren.eintragung.ergebnis
Herausgeber	Koordinierungsstelle für IT-Standards (KoSIT)
Version	1
Gültigkeit ab	2022-05-01

### V.B.3.50.2 Daten

key	name
01	Die Eintragung des Schlüssels 2 gem. Anlage 1 des DSMeld „Übermittlungssperre nach § 42 Abs. 3 Satz 2 BMG (Übermittlung an öffentlich-rechtliche Religionsgesellschaften)“ ist nicht möglich, da er nur bei der Meldebehörde der Haupt- oder alleinigen Wohnung eingetragen werden darf.
02	Die Eintragung des Schlüssels 7 gem. Anlage 1 des DSMeld „Übermittlungssperre nach § 50 Abs. 5 i.V.m. § 50 Abs. 1 BMG (Widerspruchsrecht zur Auskunft an Parteien u.a.)“ ist nicht möglich, da er nur bei der Meldebehörde der Haupt- oder alleinigen Wohnung eingetragen werden darf.
03	Die Eintragung des Schlüssels 10 gem. Anlage 1 des DSMeld „Übermittlung nach § 36 Abs. 2 BMG (Widerspruchsrecht gegen Übermittlung an das Bundesamt für Personalmanagement der Bundeswehr)“ ist nicht möglich, da er nur bei der Meldebehörde der Haupt- oder alleinigen Wohnung eingetragen werden darf.
04	Die Eintragung des Schlüssels 10 gem. Anlage 1 des DSMeld „Übermittlung nach § 36 Abs. 2 BMG (Widerspruchsrecht gegen Übermittlung an das Bundesamt für Personalmanagement der Bundeswehr)“ ist nicht möglich, da er nur bei Personen eingetragen werden darf, die das 18. Lebensjahr noch nicht vollendet haben.
05	Die Eintragung des Schlüssels 10 gem. Anlage 1 des DSMeld „Übermittlung nach § 36 Abs. 2 BMG (Widerspruchsrecht gegen Übermittlung an das Bundesamt für Personalmanagement der Bundeswehr)“ ist nicht möglich, da er nur bei Personen eingetragen werden darf, die die deutsche Staatsbürgerschaft besitzen.

## V.B.3.51 Wohnungsart

Mit dieser Schlüsseltabelle wird die Art der Wohnung für gespeicherte Wohnungen, die sich außerhalb des Zuständigkeitsbereichs der Meldebehörde befinden abgebildet. Siehe Blatt 1213a des DSMeld.

### V.B.3.51.1 Metadaten

Metadatenelement	Wert
Name (lang)	DSMeld Wohnungsart (DSMeld-Blatt 1213a)
Name (kurz)	DSMeld Wohnungsart (DSMeld-Blatt 1213a)
Kennung	urn:de:dsmeld:schluesstabelle:wohnungsart
Herausgeber	Koordinierungsstelle für IT-Standards (KoSIT)
Version	4
Gültigkeit ab	2017-11-01

### V.B.3.51.2 Daten

key (key)	name (name)
1	Wohnung in Deutschland, aus der der Einwohner zugezogen ist (Speicherung erfolgt bei der Zuzugsmeldebehörde).
2	Letzte Inlandswohnung vor dem Wegzug in das Ausland (Speicherung erfolgt bei der Zuzugsmeldebehörde).
3	Künftige Wohnung, die der Einwohner bei der Abmeldung angab (Altfallregelung bis zur Einführung des elektronischen Rückmeldeverfahrens - Speicherung erfolgte bei der Wegzugsmeldebehörde).
4	Aktuelle Wohnung, in die der Einwohner laut Rückmeldung eingezogen ist (Speicherung erfolgt bei der Wegzugsmeldebehörde).
5	Inlandswohnung nach Wiederezug aus dem Ausland (Speicherung erfolgt bei der letzten Meldebehörde vor dem Wegzug in das Ausland).
6	Wohnung des Ehegatten/Lebenspartners wurde aufgegeben.
7	Wohnung des Ehegatten/Lebenspartners.



## V.B.3.52 Wohnungsstatus

Mit dieser Schlüsseltabelle wird der Status der Wohnung abgebildet. Siehe Blatt 1213 des DSMeld.

### V.B.3.52.1 Metadaten

Metadatenelement	Wert
Name (lang)	DSMeld Wohnungsstatus (DSMeld-Blatt 1213)
Name (kurz)	DSMeld Wohnungsstatus (DSMeld-Blatt 1213)
Kennung	urn:de:dsmeld:schluesseltabelle:wohnungsstatus
Herausgeber	Koordinierungsstelle für IT-Standards (KoSIT)
Version	2
Gültigkeit ab	2017-11-01

### V.B.3.52.2 Daten

key (key)	name (name)
0	alleinige Wohnung
1	Hauptwohnung
2	Nebenwohnung

## V.B.3.53 XMeld Datenübermittlungsanlässe

Mit dieser Schlüsseltabelle werden die Anlässe, die zu einer Datenübermittlung führen können, abgebildet.

### V.B.3.53.1 Metadaten

Metadatenelement	Wert
Name (lang)	XMeld Datenübermittlungsanlässe
Name (kurz)	XMeld Datenübermittlungsanlässe
Kennung	urn:de:xmeld:schlüsseltabelle:xmeld.datenuebermittlungsanlaesse
Herausgeber	Koordinierungsstelle für IT-Standards (KoSIT)
Version	7
Gültigkeit ab	2024-11-01

### V.B.3.53.2 Daten

key (key)	name (name)
1	Zuzug aus dem Inland
2	Umzug mit AGS-Wechsel
3	Umzug ohne AGS-Wechsel
4	Bezug einer Nebenwohnung
5	Erstmaliger Zuzug aus dem Ausland
6	Wiederzuzug aus dem Ausland
7	Wegzug in das Ausland
8	Wegzug nach unbekannt
9	Aufgabe einer Nebenwohnung
10	Fortschreibung von Namen und Doktorgraden
11	Fortschreibung von Geburtsdaten
12	Geburt
13	Fortschreibung von Daten zum Geschlecht
14	Fortschreibung von Daten zum gesetzlichen Vertreter
15	Fortschreibung von Daten zur Staatsangehörigkeit
16	Fortschreibung von Daten zur Religion
17	Fortschreibung von Daten zur Anschrift
18	Ab- und Aufspaltung einer Gemeinde
19	Wohnungsstatuswechsel
20	Fortschreibung von Daten zum Familienstand
21	Fortschreibung von Daten zum Ehegatten oder Lebenspartner
22	Fortschreibung von Daten zu Kindern
23	Fortschreibung von Daten zu Pass und Ausweis
24	Fortschreibung von Daten zu Auskunfts- und Übermittlungssperren
25	Sterbefall

key (key)	name (name)
26	Fortschreibung von Daten zur Identifikationsnummer nach § 139b AO
27	Fortschreibung der Identifikationsnummer nach § 139b AO der beigeschriebenen Person
28	Fortschreibung von Waffen- und Sprengstoffrechtlichen Daten
29	Fortschreibung des Ordnungsmerkmals
30	Hinweise auf Unrichtigkeiten und Unvollständigkeiten im Melderegister
31	Bestandsdatenlieferung
32	Rücknahme
33	Rücknahme eines Sterbefalls
34	Stornierung einer Person
35	Rückweisung gemäß Prüfungsebene II
36	Fachspezifische Datenübermittlungsanlässe
37	Korrektur Sterbefall
38	Wohnungsstatuswechsel mit Wechsel des Zuständigkeitsbereichs
39	Wohnungsstatuswechsel ohne Wechsel des Zuständigkeitsbereichs ohne Änderung des AGS
40	Wohnungsstatuswechsel ohne Wechsel des Zuständigkeitsbereichs mit Änderung des AGS
41	Rücknahme der Stornierung einer Person

## V.B.3.54 XMeld Rückweisungsgründe

Mit dieser Schlüsseltabelle werden die XMeld-weit geltenden Rückweisungsgründe für die Prüfungsebene I abgebildet.

### V.B.3.54.1 Metadaten

Metadatenelement	Wert
Name (lang)	XMeld Rückweisungsgründe
Name (kurz)	XMeld Rückweisungsgründe
Kennung	urn:de:xmeld:schluesseltabelle:rueckweisungsgrund
Herausgeber	Koordinierungsstelle für IT-Standards (KoSIT)
Version	2
Gültigkeit ab	2021-11-01

### V.B.3.54.2 Daten

key (key)	name (name)
0	Nicht Spezifikationskonform zum Fachmodul XMeld: weiterer Grund
1	Nicht Spezifikationskonform zum Fachmodul XMeld: Melderechtlicher Vorgang mit einem in der Zukunft liegenden Datum.
3	Nicht Spezifikationskonform zum Fachmodul XMeld: Der Ereigniszeitpunkt liegt nach dem Erstellungszeitpunkt der Nachricht.

## V.B.3.55 XMeld-Nachrichten

Mit dieser Schlüsseltabelle werden die XMeld-Nachrichten (alle definierten Nachrichtenelemente) abgebildet.

### V.B.3.55.1 Metadaten

Metadatenelement	Wert
Name (lang)	XMeld-Nachrichten
Name (kurz)	XMeld-Nachrichten
Kennung	urn:de:xmeld:schlüsseltabelle:xmeld.nachrichten
Herausgeber	Koordinierungsstelle für IT-Standards (KoSIT)
Version	25.05
Gültigkeit ab	2025-05-01

### V.B.3.55.2 Daten

key (key)	name (name)
0001	fortschreibung.geschlecht.0001
0002	fortschreibung.geschlecht.0002
0003	fortschreibung.geburt.0003
0006	fortschreibung.dokument.0006
0014	fortschreibung.geburt.0014
0040	fortschreibung.tod.0040
0063	fortschreibung.dokument.0063
0064	fortschreibung.dokument.0064
0065	fortschreibung.dokument.0065
0066	fortschreibung.religion.0066
0067	fortschreibung.staatsangehoerigkeit.0067
0068	fortschreibung.staatsangehoerigkeit.0068
0069	fortschreibung.staatsangehoerigkeit.0069
0070	fortschreibung.staatsangehoerigkeit.0070
0074	fortschreibung.todBerichtigung.0074
0075	fortschreibung.stornoperson.0075
0081	fortschreibung.anschrift.0081
0085	fortschreibung.beigeschriebenerpartner.0085
0088	fortschreibung.wohnungsbild.0088
0089	fortschreibung.wohnungsbild.0089
0090	fortschreibung.anschrift.0090
0091	fortschreibung.name.0091
0092	fortschreibung.name.0092
0093	fortschreibung.auskunftssperre.0093
0094	fortschreibung.auskunftssperre.0094
0095	fortschreibung.gesetzlicherVertreter.0095

key (key)	name (name)
0096	fortschreibung.gesetzlicherVertreter.0096
0097	fortschreibung.partner.0097
0098	fortschreibung.partner.0098
0099	fortschreibung.kind.0099
0100	fortschreibung.kind.0100
0103	fortschreibung.waffenUndSprengstoff.0103
0104	fortschreibung.waffenUndSprengstoff.0104
0105	fortschreibung.passversagung.0105
0106	fortschreibung.passversagung.0106
0197	fortschreibung.BeigeschriebenePersonAbweichung.0197
0198	fortschreibung.keineeinwohnerschaft.0198
0201	rueckmeldung.anmeldunginland.0201
0202	rueckmeldung.anmeldungausland.0202
0203	rueckmeldung.auswertung.0203
0204	rueckmeldung.unplausibel.0204
0206	rueckmeldung.statuswechsel.0206
0221	rueckmeldung.anmeldungauswaertigereglp.0221
0223	rueckmeldung.auswertungauswaertigereglp.0223
0224	rueckmeldung.unplausibelauswaertigereglp.0224
0300	anmeldung.datenanforderung.0300
0301	anmeldung.datenbereitstellung.0301
0430	datenuebermittlung.bzranfrage.0430
0500	datenuebermittlung.anforderungIdNr.0500
0501	datenuebermittlung.antwortidnr.0501
0502	datenuebermittlung.aenderungSteuerpflichtiger.0502
0503	datenuebermittlung.konfliktmitteilungAnAusloeser.0503
0504	datenuebermittlung.zustaendigkeitSteuerpflichtiger.0504
0507	datenuebermittlung.stornierungperson.0507
0508	datenuebermittlung.fehlerhafteNachricht.0508
0509	datenuebermittlung.zustaendigkeit.0509
0510	datenuebermittlung.endeZustaendigkeitSteuerpflichtiger.0510
0511	datenuebermittlung.nichtzustaendigkeit.0511
0512	datenuebermittlung.zustaendigkeitnachdublette.0512
0513	datenuebermittlung.nichtMehrZustaendig.0513
0515	datenuebermittlung.mitteilungAufUndAbspaltung.0515
0516	datenuebermittlung.hinweisaufinkonsistenz.0516
0518	datenuebermittlung.anfrageidnrauswaertigerehegattelebenspartner.0518
0519	datenuebermittlung.antwortIdnrPartnerAuswaertig.0519
0520	datenuebermittlung.aussteuerungManuelleKlaerung.0520
0521	datenuebermittlung.nichtZustaendigFuerKonfliktklaerung.0521

key (key)	name (name)
0522	datenuebermittlung.aenderungIdNr.0522
0523	datenuebermittlung.datenNachAenderungIdNr.0523
0524	datenuebermittlung.zustaendigkeitMitIdNr.0524
0526	datenuebermittlung.verwaltungskontakt.0526
0532	datenuebermittlung.ruecknahmeWiederzuzug.ausland.0532
0533	datenuebermittlung.sterbefallmitteilung.0533
0534	datenuebermittlung.unstrukturierteNamen.0534
0535	datenuebermittlung.anfrage.0535
0536	datenuebermittlung.antwort.0536
0545	datenuebermittlung.registerrmittlungkba.0545
0550	datenuebermittlung.zentralregisterrmittlungbzt.0550
0557	datenuebermittlung.wehrverwaltungvolljaehrigkeit.0557
0600	melderegisterauskunfteinfach.anforderung.0600
0601	melderegisterauskunfteinfach.antwort.0601
0602	melderegisterauskunfteinfach.anforderunggemeindeuebergreifend.0602
0603	melderegisterauskunfteinfach.quittunggemeindeuebergreifend.0603
0604	melderegisterauskunfteinfach.antwortgemeindeuebergreifend.0604
0810	statistik.wanderung.0810
0811	statistik.staatsangehoerigkeitswechsel.0811
0812	statistik.familienstand.0812
0820	statistik.korrektur.0820
0855	ergBevStat.lieferung.0855
0900	administration.returntosender.0900
0905	administration.freitext.0905
0910	administration.returntosender.0910
0928	administration.quittierungbestandslieferung.0928
0930	administration.unplausibleMeldeverhaeltnisse.0930
1000	datenuebermittlung.bruttodaten.1000
1001	datenuebermittlung.aenderung.1001
1002	datenuebermittlung.geburtsmitteilung.1002
1003	datenuebermittlung.geburtsmitteilungaenderung.1003
1004	datenuebermittlung.stornierung.1004
1005	datenuebermittlung.sterbefall.1005
1009	datenuebermittlung.fehlerhaftenachricht.1009
1010	datenuebermittlung.melderegisterkorrekt.1010
1100	xmeldit.datenlieferung.1100
1101	xmeldit.datenlieferungquittung.1101
1104	xmeldit.ortsundstrassenverzeichnis.1104
1322	datenabrufe.aussteuerung.suchanfrage.1322
1330	datenabruf.personensuche.suchanfrage.1330

key (key)	name (name)
1331	datenabruf.personensuche.antwort.1331
1332	datenabruf.freieSuche.suchanfrage.1332
1333	datenabruf.freieSuche.antwort.1333
1400	lra.aenderung.1400
1499	lra.bestandsdatenlieferung.1499
1500	hinweisnachricht.mitteilung.1500
1501	hinweisnachricht.antwort.1501
1600	kirche.bestandslieferung.1600
1601	kirche.fortschreibung.1601
1603	kirche.zugang.1603
1604	kirche.wegfall.1604
1610	kirche.zugehoerigkeit.1610
1612	kirche.austritt.1612
1650	auslaenderzentralregister.auslaenderzentralregistermitteilung.1650
1651	auslaenderzentralregister.mitteilungAnMeldebehoerde.1651
1652	auslaenderzentralregister.fehlermitteilung.1652
1653	auslaenderzentralregister.auslaenderzentralregistermitteilung.asp.1653
1700	onlinedienste.abrufanfrage.meldebescheinigung.1700
1701	onlinedienste.meldebescheinigungAntwort.1701
1702	onlinedienste.abrufanfrage.vorausgefuellterMeldeschein.1702
1703	onlinedienste.vorausgefuellterMeldescheinAntwort.1703
1704	onlinedienste.anmeldung.meldeschein.1704
1705	onlinedienste.anmeldung.statusmitteilung.1705
1706	onlinedienste.anmeldung.bestaetigungscode.1706
1707	onlinedienste.anmeldung.ergebnis.1707
1708	onlinedienste.abrufanfrage.selbstauskunftMelderegister.1708
1709	onlinedienste.selbstauskunftMelderegisterStatus.1709
1710	onlinedienste.selbstauskunftMelderegister.1710
1711	onlinedienste.abrufanfrage.widerspruecheUebermittlungssperren.1711
1712	onlinedienste.widerspruecheUebermittlungssperrenAntwort.1712
1713	onlinedienste.eintragungWiderspruecheUebermittlungssperren.1713
1714	onlinedienste.eintragungWiderspruecheUebermittlungssperren.1714
1715	onlinedienste.widerspruecheUebermittlungssperrenAntwort.1715



## V.B.3.56 XMeldIT Art der Untersuchung

Mit dieser Schlüsseltabelle wird die Art der Untersuchung, für die ein Untersuchungsberechtigungsschein ausgegeben wurde, abgebildet.

### V.B.3.56.1 Metadaten

Metadatenelement	Wert
Name (lang)	XMeldIT Art der Untersuchung
Name (kurz)	XMeldIT Art der Untersuchung
Kennung	urn:de:xmeld:schlüsseltabelle:xmeldit.art.der.untersuchung
Herausgeber	Koordinierungsstelle für IT-Standards (KoSIT)
Version	2
Gültigkeit ab	2017-11-01

### V.B.3.56.2 Daten

key (key)	name (name)
1	Erstuntersuchung
2	erste Nachuntersuchung
3	weitere Nachuntersuchung
4	außerordentliche Nachuntersuchung
5	Untersuchung auf Anordnung der Aufsichtsbehörde

## V.B.3.57 XMeldIT Konsequenz Fehler

Mit dieser Schlüsseltabelle wird die Konsequenz eines festgestellten Fehlers für die Speicherung des Datensatzes beim Leser der Nachricht im Kontext der Datenübermittlung an ein Landesregister abgebildet.

### V.B.3.57.1 Metadaten

Metadatenelement	Wert
Name (lang)	XMeldIT Konsequenz Fehler
Name (kurz)	XMeldIT Konsequenz Fehler
Kennung	urn:de:xmeld:schlüsseltabelle:xmeldit.konsequenz.fehler
Herausgeber	Koordinierungsstelle für IT-Standards (KoSIT)
Version	2
Gültigkeit ab	2017-11-01

### V.B.3.57.2 Daten

key (key)	name (name)
01	Rückweisung
02	Fehler
03	Hinweis

## V.B.3.58 XMeldIT Änderungsart

Mit dieser Schlüsseltabelle wird die Art der Änderungen bei Mitteilungen an das zentral geführte Register gemäß Landesvorschrift abgebildet.

### V.B.3.58.1 Metadaten

Metadatenelement	Wert
Name (lang)	XMeldIT Änderungsart
Name (kurz)	XMeldIT Änderungsart
Kennung	urn:de:xmeld:schlüsseltabelle:xmeldit.aenderungsart
Herausgeber	Koordinierungsstelle für IT-Standards (KoSIT)
Version	7
Gültigkeit ab	2024-11-01

### V.B.3.58.2 Daten

key (key)	name (name)	Beschreibung (Beschreibung)
101	Erstbefüllung des zentralen Registers	Wird nur im Rahmen der Erstbefüllung verwendet. Alle Datensätze der Erstlieferung haben diesen Änderungsgrund.
102	Bestandsabgleich im laufenden Betrieb	Abbildung von Eingemeindungen/Ausgliederungen sowie Berichtigung oder Ergänzung des zentralen Bestands. Das zentrale Register verwirft ggf. nicht wie bei der Erstlieferung den gesamten Bestand, sondern führt die gelieferten Datensätze mit den im zentralen Bestand vorhandenen zusammen.
103	Erstmalige Anmeldung in Deutschland	Die Person wird als Einwohner erstmalig im Melderegister erfasst (z. B. Erfassung eines neu geborenen Kindes als Einwohner).
104	Zuzug	Der Einwohner zieht mit Haupt-, alleiniger oder Nebenwohnung neu in die Gemeinde zu und war in dieser Gemeinde zuvor noch nie gemeldet.
201	Sterbemitteilung	Der Einwohner ist verstorben. Es muss das Sterbedatum geliefert werden.
202	Wegzug	Die Haupt- oder alleinige Wohnung oder die letzte Nebenwohnung des Einwohners in der Gemeinde wurde aufgegeben (z. B. Wegzugsmeldebehörde nach Einarbeitung der Rückmeldung, Wegzug des Einwohners ins Ausland, Aufgabe der letzten Nebenwohnung in der Gemeinde, Abmeldung von Amts wegen).
301	Begründung einer (weiteren) Nebenwohnung	Der Einwohner hat neben einer bestehenden Wohnung eine (weitere) Nebenwohnung in der Gemeinde angemeldet. Begründet der Einwohner eine Nebenwohnung als einzige aktuelle Wohnung in der Gemeinde, so wird dies als Zuzug (104) oder ggf. als Wiederzuzug (321) mitgeteilt.

key (key)	name (name)	Beschreibung (Beschreibung)
302	Innerörtlicher Umzug	Der Einwohner zieht innerhalb der Gemeinde um.
303	Geburtsmeldung	Dem Datensatz eines Elternteils wurden Daten zu einem neugeborenen Kind hinzugefügt (das neugeborene Kind selbst wird mit Änderungsart 103 übermittelt).
304	Änderung der Namen	Eine Änderung der Vor- oder Familiennamen oder beider wurde für diesen Einwohner im Melderegister erfasst. Die bisherigen Namen wurden als frühere Namen im Datensatz gespeichert.
305	Änderung von Daten auf Grund von Lösungsfristen nach Wegzug/Tod	Aus dem Datensatz wurden entsprechend der in der Landesgesetzgebung geregelten Lösungsfristen Daten gelöscht (Teillösungen, z. B. Ablauf 1. Jahr nach Wegzug). Die Meldebehörde übermittelt den nach Löschung weiter gespeicherten Datenumfang.
307	Eintrag/Löschung einer Auskunft- oder Übermittlungssperre	Zur Person wurde eine Auskunft- oder Übermittlungssperre eingetragen oder gelöscht. Der Ablauf der Gültigkeitsfrist einer Sperre führt nicht zur Übermittlung eines Datensatzes.
308	Begründung einer Lebenspartnerschaft	Zur Person wurde die Begründung einer Lebenspartnerschaft erfasst. Hiermit kann auch eine Änderung der Namen einhergehen.
309	Aufhebung einer Lebenspartnerschaft	Zur Person wurde die Beendigung einer Lebenspartnerschaft erfasst. Hiermit kann auch eine Änderung der Namen einhergehen.
310	Eheschließung	Zur Person wurde eine Eheschließung erfasst. Hiermit kann auch eine Änderung der Namen einhergehen.
311	Ehescheidung	Zur Person wurde eine Ehescheidung erfasst. Hiermit kann auch eine Änderung der Namen einhergehen.
312	Eintragung eines Gesetzlichen Vertreters	Zur Person wurde ein gesetzlicher Vertreter eingetragen.
313	Löschung eines Gesetzlichen Vertreters	Ein zur Person eingetragener gesetzlicher Vertreter wurde gelöscht.
314	Fortschreibung der Anschriftsdaten	Eine aktuelle oder ggf. inaktuelle Anschrift der Person ändert sich auf Grund einer Orts(teil)- oder Straßenumbenennung oder durch Umnummerierung von Grundstücken oder Richtigstellung dieser Daten.
315	Korrektur der Namen	Die zur Person gespeicherten Namen wurden berichtigt. Die bisher eingetragenen Namen sind nicht als frühere Namen zu speichern.
316	Religionsänderung	Das zur Person eingetragene Religionskennzeichen wurde geändert.
317	Änderung der Staatsangehörigkeit	Die zur Person eingetragenen Staatsangehörigkeit(en) wurde(n) geändert.

key (key)	name (name)	Beschreibung (Beschreibung)
321	Wiederzuzug	Der Einwohner zieht mit Haupt-, alleiniger oder Nebenwohnung in die Gemeinde zu. Er war in dieser Gemeinde früher bereits gemeldet. Der Wegzug liegt nur so weit zurück, dass der Datensatz noch nicht in die gesonderte Aufbewahrung überführt ist. Wurde der Datensatz bereits archiviert, erfolgt die Mitteilung eines normalen Zuzugs (104).
322	Statuswechsel Hauptwohnung zu Nebenwohnung	Die Hauptwohnung des Einwohners in der Gemeinde hat den Status der Hauptwohnung verloren und bleibt als Nebenwohnung erhalten.
323	Statuswechsel Nebenwohnung zu Hauptwohnung	Eine bereits bestehende Nebenwohnung des Einwohners in der Gemeinde hat den Status der Hauptwohnung erhalten.
324	Aufgabe einer Nebenwohnung	Eine bestehende Nebenwohnung in der Gemeinde wird aufgegeben, die Person behält mindestens eine Wohnung in der Gemeinde bei.
325	Tod einer bezogenen Person	Zur Person wurde der Tod einer bezogenen Person erfasst (Ehegatte/Lebenspartner, Kind, gesetzlicher Vertreter).
380	Erteilung einer waffenrechtlichen Erlaubnis	Mit diesem Schlüssel wird die Tatsache übermittelt, dass eine waffenrechtliche Erlaubnis erteilt worden ist.
381	Aufhebung einer waffenrechtlichen Erlaubnis	Mit diesem Schlüssel wird die Tatsache übermittelt, dass eine waffenrechtliche Erlaubnis aufgehoben worden ist.
382	Erteilung einer sprengstoffrechtlichen Erlaubnis	Mit diesem Schlüssel wird die Tatsache übermittelt, dass eine sprengstoffrechtliche Erlaubnis erteilt worden ist.
383	Aufhebung einer sprengstoffrechtlichen Erlaubnis	Mit diesem Schlüssel wird die Tatsache übermittelt, dass eine sprengstoffrechtliche Erlaubnis aufgehoben worden ist.
385	Erteilung eines Waffenbesitzverbots	Mit diesem Schlüssel wird die Tatsache übermittelt, dass ein Waffenbesitzverbot erteilt worden ist.
386	Aufhebung eines Waffenbesitzverbots	Mit diesem Schlüssel wird die Tatsache übermittelt, dass ein Waffenbesitzverbot aufgehoben worden ist.
387	Eintragung einer Identifikationsnummer nach § 139b AO	Die Identifikationsnummer nach § 139b AO wird eingetragen.
388	Änderung einer Identifikationsnummer nach § 139b AO	Die Identifikationsnummer nach § 139b AO wird geändert.
389	Löschung einer Identifikationsnummer nach § 139b AO	Die Identifikationsnummer nach § 139b AO wird gelöscht.
390	Sonstige Änderungen	Änderungen und Korrekturen an einem bestehenden Datensatz, für die kein eigener Schlüssel vergeben wurde.
701	Aussonderung des Datensatzes in die gesonderte Aufbewahrung	Der Einwohnerdatensatz wurde entsprechend der Landesvorschriften für die Aufbewahrung von Daten nach Wegzug oder Tod eines Ein-

key (key)	name (name)	Beschreibung (Beschreibung)
		wohners in den gesondert aufzubewahrenden Datenbestand überführt. Es ist der entsprechend landesrechtlicher Regelungen reduzierte Datensatz zu übermitteln.
703	Änderung der Daten in gesonderter Aufbewahrung	Ein Datensatz in der gesonderten Aufbewahrung wurde geändert.
704	Bestandslieferung gesonderte Aufbewahrung	Es wird der gesamte Datenbestand in der gesonderten Aufbewahrung übermittelt.

## V.B.4 Versionshistorie

In diesem Abschnitt wird die Versionshistorie des Anhangs [Anhang V.B, Codelisten](#) zur jeweiligen XMeld-Version beschrieben.

Für eine vollständige Versionshistorie sei auf [Anhang V.G, Versionshistorie](#) verwiesen.

### V.B.4.1 Release *OSCI–XMeld 25.05*

#### CR 2023-12: Umsetzung des StarModG in XMeld

Mit dem StarModG entfällt die Datenübermittlung der Meldebehörden an das Bundesverwaltungsamt gemäß § 10 2.BMeldDÜV sowie die Speicherung der Daten nach § 3 Abs. 2 Nr. 5 BMG. Im Detail sind folgende Anpassungen erfolgt:

##### Einleitung

Die Tabelle zur Übersicht über die Kapitel wurde um den Hinweis ergänzt, dass die „Datenübermittlung an das Bundesverwaltungsamt“ aufgehoben wurde.

##### Kapitel „Das Informationsmodell“

##### Abschnitt „Datentypen für staatsangehörigkeitsrechtliche Verfahren“

Der Abschnitt „Datentypen für staatsangehörigkeitsrechtliche Verfahren“ ist entfallen.

##### type.Optionsdeutscher

Der Datentyp `type.Optionsdeutscher` wurde gelöscht.

##### Kapitel „Das Rückmeldeverfahren“

##### Abschnitt „Übersicht über den Ablauf“

##### Tabelle „Ergänzende Daten in der Auswertung der Rückmeldung gemäß § 7 Abs. 1 1. BMeldDÜV“

Die Zeile zu den Daten nach § 3 Abs. 2 Nr. 5 BMG der Tabelle „Ergänzende Daten in der Auswertung der Rückmeldung gemäß § 7 Abs. 1 1. BMeldDÜV“ wurde entfernt. Die Nummerierung der übrigen Zeilen wurde entsprechend angepasst.

##### Abschnitt „Die Nachrichten“

Das Element `hauptwohnung.ergaenzungen/optionsdeutscher` wurde aus der Nachricht 0203 entfernt.

##### Kapitel „Die Übermittlung von Fortschreibungsnachrichten“

##### Abschnitt „Die Nachrichten“

Die Nachrichten 0078 und 0079 wurden gelöscht. In der Dokumentation der Nachricht 0068 wurde der Satz *„Dabei handelt es sich nicht um den Verlust der deutschen Staatsangehörigkeit, der sich nach § 29 StAG ergeben kann (Optionsverfahren).“* entfernt.

##### Kapitel „Datenübermittlung an das Bundesverwaltungsamt“

Der Inhalt des Kapitels „Datenübermittlung an das Bundesverwaltungsamt“ wurde gelöscht. Stattdessen wurde der Hinweis aufgenommen, dass die Datenübermittlung aufgehoben wurde, somit wurden auch der Datentyp `type.BVA.WohnungLetzteInlandswohnung` sowie die Nachrichten 0560 und 0561 gelöscht.

## **Kapitel „XMeldIT – Format zur Belieferung zentraler Register“**

### **Abschnitt „Übersicht über den Ablauf“**

#### **Tabelle „Datenumfang gemäß BMG“**

Die Zeile zu den Daten nach § 3 Abs. 2 Nr. 5 BMG wurde aus der Tabelle „Datenumfang gemäß BMG“ entfernt. Die Nummerierung der weiteren Zeilen wurde entsprechend angepasst.

#### **Abschnitt „Datentypen“**

Das Element `optionsdeutscher` wurde aus dem Datentyp `type.xmledit.naturlicheperson` entfernt.

## **Kapitel „Datenabrufe nach § 34a BMG“**

### **Abschnitt „Übersicht über den Ablauf“**

#### **Tabelle „Abrufdaten für die Personensuche nach § 34a Abs. 2 BMG gemäß § 5 BMeldDAV“**

In Zeile 8 der Tabelle „Abrufdaten für die Personensuche nach § 34a Abs. 2 BMG gemäß § 5 BMeldDAV“ wurden die Inhalte zu § 3 Absatz 2 Nummer 5 BMG gelöscht.

#### **Tabelle „Auswahldaten für die freie Suche nach § 34a Abs. 3 BMG gemäß § 7 BMeldDAV“**

In Zeile 8 der „Auswahldaten für die freie Suche nach § 34a Abs. 3 BMG gemäß § 7 BMeldDAV“ wurden die Inhalte zu § 3 Absatz 2 Nummer 5 BMG gelöscht.

#### **Abschnitt „Die Datentypen“**

##### **type.FreieSuche.Auswahldaten**

Das Element `optionsdeutscher` wurde aus dem Datentyp `type.FreieSuche.Auswahldaten` entfernt.

## **Kapitel „Datenaustausch mit den Verwaltungsportalen“**

### **Abschnitt „Übersicht über den Ablauf“**

#### **Tabelle „Datenumfang für die beschränkte Selbstauskunft aus dem Melderegister gemäß § 7 BMeldDigiV“**

Die Zeile zu den Daten nach § 3 Abs. 2 Nr. 5 BMG der Tabelle „Datenumfang für die beschränkte Selbstauskunft aus dem Melderegister gemäß § 7 BMeldDigiV“ wurde entfernt. Die Nummerierung der weiteren Zeilen wurde entsprechend angepasst.

#### **Abschnitt „Datentypen“**

Das Element `optionsdeutscher` wurde aus dem Datentyp `type.Selbstauskunft.Personendaten` entfernt.

## **Anhang „Codelisten“**

### **Schlüsseltabelle „Staatsangehörigkeit Glaubhaftmachung“**

In der Schlüsseltabelle „Staatsangehörigkeit Glaubhaftmachung“ wurde bei den Werten der Schlüssel 5, 7 und 8 jeweils der Klammerzusatz „in der bis zum 26.6.2024 geltenden Fassung des StAG“ aufgenommen.

### **Schlüsseltabelle „XMeld-Nachrichten“**



Die Codes 0560 und 0561 wurden aus der Codeliste „XMeld-Nachrichten“ entfernt.  
Die Codes 0078 und 0079 wurden aus der Codeliste „XMeld-Nachrichten“ gelöscht.

#### **Anhang „OSCI-Transport-Profil für XMeld“**

##### **Abschnitt „Datenübermittlung an das Bundesverwaltungsamt“**

Der Abschnitt „Datenübermittlung an das Bundesverwaltungsamt“ wurde entfernt.

##### **Anhang „DVDV-unterstützte Dienste und WSDL-Vorlagedateien“**

Der Dienst *Bva* wurde entfernt.

### **CR 2023-32: Redaktionelles**

#### **Kapitel „Datenaustausch mit dem Bundeszentralamt für Steuern“**

##### **Abschnitt „Der Ablauf im Detail“**

In den Beschreibungen der Prozessmodelle wurden jeweils zu den unter den Prozessabbildungen referenzierten Prozessen fehlende Anführungszeichen ergänzt (u. a. für die Verweise auf die Prozesse „BZSt – Fehlerprüfung“ und „BZSt - Meldebehörden Zuständigkeitsprüfung“).

Alle Pfadangaben zu den Elementen, Codedatentypen und eines Codes der in den Prozessen beschriebenen Nachrichten wurden durch Verweise auf die entsprechende Nachricht ersetzt.

#### **Kapitel „Datenübermittlung an die Statistischen Landesämter“**

Alle Pfadangaben zu den Elementen, Codedatentypen und eines Codes der in den Prozessen beschriebenen Nachrichten wurden durch Verweise auf die entsprechende Nachricht ersetzt.

##### **Abschnitt „Der Ablauf im Detail“**

Alle Pfadangaben zu den Elementen der in den Prozessen beschriebenen Nachrichten wurden durch Verweise auf die entsprechende Nachricht ersetzt.

#### **Anhang „Codelisten“**

##### **Codeliste „Anschrift unbekannt“**

In der Codeliste „Anschrift unbekannt“ wurde beim Wert des Schlüssels 2 ein fehlendes „e“ ergänzt.



# V.C OSCI–Transport-Profil für XMeld



## V.C.1 Regelungsgegenstand und Geltungsbereich

### V.C.1.1 Der Übermittlungsstandard OSCI–Transport und das XInnere-Fachmodul XMeld

XMeld trifft Aussagen über die zwischen den Verfahren zu übermittelnden *Inhaltsdaten*. Es macht aber keine Aussagen darüber, welche Anforderungen an Datensicherheit und Datenschutz beim Transport zu beachten sind und wie sie umgesetzt werden sollen.

Für den sicheren Transport von Nachrichten wird der Standard OSCI–Transport eingesetzt. OSCI–Transport ist der 2002 vom Kooperationsausschuss ADV Bund/Länder/Kommunaler Bereich herausgegebene Standard für ein Datenübermittlungsprotokoll, welches eine sichere Datenübermittlung sowohl über öffentliche Netze (zum Beispiel das Internet), als auch über verwaltungseigene Kommunikationsnetze erlaubt.

Der Standard OSCI–Transport ist beim Informationstechnikzentrum Bund (ITZBund), Dienstsitz Bonn, An der Kuppe 2, 53225 Bonn zu beziehen. Er ist bei dem Bundesarchiv, Potsdamer Str. 1, 56075 Koblenz, niedergelegt und jedermann zugänglich. OSCI–Transport steht mit Spezifikation und ergänzenden Dokumenten und Dateien auf der Internetseite der Koordinierungsstelle für IT-Standards zum Download bereit (<http://www.xoev.de>).

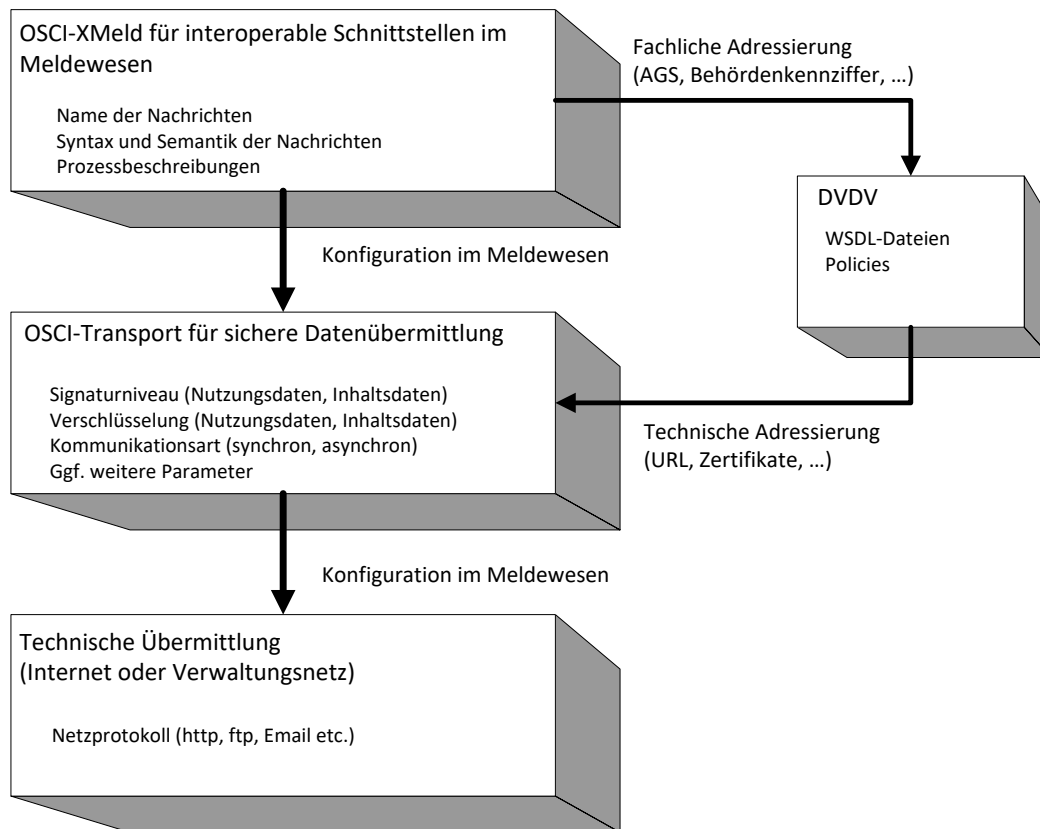
OSCI–Transport wird von der Koordinierungsstelle für IT-Standards in den Versionen OSCI 1.2 und OSCI 2 betrieben und herausgegeben. Für das XInnere-Fachmodul XMeld wird OSCI 1.2 eingesetzt.

OSCI–Transport in der Version 1.2 ist als generische Infrastrukturkomponente entworfen und somit hochgradig konfigurierbar. So kann zum Beispiel durch den Autor einer Nachricht festgelegt werden:

- ob und wie die *Inhaltsdaten* (also der eigentliche Nachrichteninhalt) signiert und / oder verschlüsselt werden;
- ob und wie die *Nutzungsdaten*<sup>1</sup> (also Daten zur Steuerung und zum Nachvollzug einer Datenübermittlung, mit Angaben über Sender und Empfänger, Übermittlungszeitpunkten etc.) signiert und / oder verschlüsselt werden;
- ob die Daten *synchron* (also mit unmittelbarer Antwort des Lesers) oder *asynchron* (also analog der klassischen EMail) ausgetauscht werden.
- welches technische Transportprotokoll auf der Nachrichtenebene zwischen den jeweiligen OSCI–Transport Instanzen genutzt werden soll (zum Beispiel *http* oder *ftp*).

Details zu diesen Konfigurationsmöglichkeiten sind in der OSCI-Spezifikation ausgeführt. Die verschiedenen Ebenen der Konfiguration und die Komponenten im XInnere-Fachmodul XMeld sind in [Abbildung V.C.1](#) dargestellt.

<sup>1</sup>Nutzungsdaten sind gemäß TDDSG Daten, die zusätzlich zu den Inhaltsdaten ausgetauscht werden und dazu dienen, die Inanspruchnahme von Telediensten zu ermöglichen und abzurechnen oder den Datenfluss zu kontrollieren und zu steuern.

**Abbildung V.C.1. Der Zusammenhang zwischen XMeld und OSCI-Transport**

In dem Abschnitt „Konformitätskatalog“ der OSCI-Spezifikation wird ausgeführt:

*Softwaresysteme für Intermediäre müssen alle in dieser Spezifikation definierten Auftragstypen in der angegebenen Version unterstützen. Softwaresysteme für Benutzer und Dienstanbieter brauchen nur Unterstützung für diejenigen Auftragstypen zu bieten, die sie für ihren speziellen Einsatzzweck benötigen.*

Dieses Dokument beschreibt, auf welche Weise OSCI-Transport in der Version 1.2 im XInneres-Fachmodul XMeld zu nutzen ist.

### V.C.1.2 Bezug zum Deutschen Verwaltungsdienstverzeichnis (DVDV)

Das Deutsche Verwaltungsdienstverzeichnis (DVDV) ist eine Anwendung des IT-Planungsrates.

Das DVDV ist ein Verzeichnis der öffentlichen Verwaltung, in dem Behörden Informationen zu angebotenen Dienstimplementierungen publizieren können. Die Publikation für XMeld Dienste ist für Meldebehörden verbindlich. Die Informationen zu den Diensten beinhalten primär technische Parameter, die zur Nutzung der Dienste zwingend erforderlich sind, wie Netzwerkadressen und zu verwendende öffentliche Zertifikate. Darüber hinaus sind im DVDV mit Hilfe einer XML-basierten Spezifikationssprache für Netzwerkdienste — Web Service Description Language (WSDL) — aber auch Festlegungen zu Signaturniveau, Erfordernis der Verschlüsselung oder Struktur der Inhaltsdaten formal beschrieben.

Mit Hilfe der WSDL werden alle veröffentlichten Dienste hinsichtlich ihrer Protokollsyntax formal und präzise spezifiziert. Für OSCI-Transport in der Version 1.2 sind Spracherweiterungen der WSDL defi-

niert, die den besonderen Belangen des Protokolls, wie z.B. die Struktur der Transport-Inhaltsdaten-containern Rechnung tragen. Sämtliche in diesem Kapitel festgelegten Regelungen sind in der WSDL-Beschreibung abbildbar. Im XMeld-Kontext relevante Beschreibungselemente sind:

1. URL des Intermediärs (Protokoll, IP-Adresse/Domainname, Port-Nummer, Pfad)
2. ggf. URL des Empfängers (bei passiven Empfänger-Szenarien)
3. Verschlüsselungs- und Signatur-Zertifikat des Intermediärs
4. Erfordernis und Niveau der Signatur auf Transportebene
5. Erfordernis der Verschlüsselung auf Transportebene
6. Angabe der OSCI-Transport-Kommunikationstypen (one-way-passive, request/response etc.)
7. Schemata der Inhaltsdaten
8. Struktur der Inhaltsdatencontainer
9. Erfordernis und Niveau von Signaturen der Inhaltsdaten(-Teile)
10. Erfordernis von Verschlüsselung der Inhaltsdaten(-Teile)
11. zur Verschlüsselung von Inhaltsdaten (innerhalb von Aufträgen) benötigte Zertifikate
12. zur Prüfung von Signaturen von Inhaltsdaten in Auftragsantworten benötigte Zertifikate

WSDL folgt dem allgemeinen informationstechnologischen Verständnis von Diensten (Services); d.h. ein Dienst ist eine Sammlung von fachlich zusammenhängenden Operationen eines Kommunikations-objektes. Im Kontext XMeld entspricht eine Operation der Entgegennahme einer konkreten XMeld Nachricht. Ein Dienst resp. dessen Dienstbeschreibung gruppiert demzufolge fachlich zusammenhängende Nachrichten.

### V.C.1.3 Grundlegende Festlegungen

Zur Gewährleistung einer verlässlichen Datenübertragung werden grundsätzliche Festlegungen gemäß [Tabelle V.C.1 auf Seite 1651](#) getroffen. Dabei wird in der Regelung Nr. 2 der Begriff der „DVDV-unterstützte Dienste“ eingeführt. Als „DVDV-unterstützten Dienst“ bezeichnen wir im Folgenden einen elektronischen Dienst, dessen Aufnahme in das DVDV im Rahmen eines kontrollierten Prozesses positiv entschieden worden ist.

**Tabelle V.C.1. Grundlegende Festlegungen für die Datenübermittlung im XInneres-Fachmodul XMeld**

Nr.	Mechanismus	Regelung
1	Nutzung von Zertifikaten	Bei jeglicher, auf OSCI-Transport basierenden Datenübermittlung im XInneres-Fachmodul XMeld <i>müssen</i> alle beteiligten Kommunikationspartner Zertifikate nutzen, die von der DOI-CA herausgegeben worden und zum Zeitpunkt ihrer Anwendung gültig – also speziell nicht abgelaufen und nicht gesperrt – sind <sup>a</sup> .
		Durch diese Regelung wird sichergestellt, dass sämtliche Zertifikate einer <i>public key infrastructure</i> entstammen, die durch die öffentliche Verwaltung organisiert, betrieben und kontrolliert wird. Die explizite Erwähnung <i>aller</i> Kommunikationspartner macht deutlich, dass sich obige Anforderung nicht nur auf die beteiligten DV Fachverfahren, sondern auch auf die OSCI-Transport Intermediäre bezieht.
2	Bezug von Daten aus dem DVDV	Die an der Datenübermittlung im XInneres-Fachmodul XMeld beteiligten Stellen müssen gewährleisten, dass für alle <i>DVDV-unterstützten Dienste</i> die für eine Datenübermittlung benötigten, technischen Kommunikationsparameter <i>unmittelbar</i> aus dem Deutschen Verwaltungs-dienstverzeichnis (DVDV) entstammen.
		Für die Sicherheit und Funktionalität der Datenübermittlung ist es zwingend erforderlich, dass die technischen Kommunikationsparameter, die für den Aufbau einer auf OSCI-Transport basierenden Verbin-

Nr.	Mechanismus	Regelung
		ung benötigt werden, weder verfälscht noch veraltet sind. Diese Anforderung könnte nicht gewährleistet werden, wenn die Daten aus Systemen Dritter bezogen würden, deren Organisation und Betrieb nicht der Kontrolle der öffentlichen Verwaltung unterliegen.
3	OSCI-Transport	Es ist OSCI-Transport in der Version 1.2 zu nutzen.
		Die KoSIT hat OSCI-Transport 1.2 im Auftrag der öffentlichen Verwaltung entwickelt.

<sup>a</sup>Nähere Informationen sind im Internet erhältlich unter <https://www.bsi.bund.de>.

## V.C.2 Festlegungen für asynchrone und synchrone Datenübermittlungen

An Datenschutz und Datensicherheit werden bei der Nachrichtenübertragung im XInneres-Fachmodul XMeld hohe Anforderungen gestellt. Das Protokoll OSCI-Transport bietet alle dafür erforderlichen Mechanismen. Diese Mechanismen sind flexibel einsetzbar und stark skalierbar. Daher muss in jedem Einzelfall festgelegt werden, welcher Mechanismus in welcher Ausprägung genutzt werden soll. Diese Konfiguration erfolgt im „OSCI-Transport-Profil“. In den folgenden Tabellen werden Muster-OSCI-Transport-Profile für die asynchrone und synchrone Kommunikation bereitgestellt. Im [Abschnitt V.C.3 auf Seite 1655](#) wird die Verwendung des OSCI-Transport-Profils für das jeweilige Kommunikationsszenario festgelegt.

**Tabelle V.C.2. Festlegungen für asynchrone Datenübermittlungen im XInneres-Fachmodul XMeld**

Nr.	Mechanismus	Regelung
1	Signatur der Inhaltsdaten	Die Inhaltsdaten <b>müssen</b> signiert werden. Als Hash-Algorithmus ist ausschließlich <b>SHA-256</b> zu verwenden.  Das Signaturzertifikat muss von der DOI-CA ausgestellt und zum Zeitpunkt der Signaturerstellung gültig sein.  <i>Erläuterung:</i> Die Signatur der Inhaltsdaten dient der Authentisierung des Autors.  Gleichzeitig wird die Integrität der Nachrichten (Schutz vor unberechtigter Manipulation) sichergestellt.  Es ist die Signatur der Organisationseinheit zu nutzen, welche die Inhaltsdaten erstellt (keine Signatur einer Person).  Die ausschließliche Verwendung von SHA-256 als Hashalgorithmus dient einer einheitlichen Regelung aller auf OSCI-Transport basierenden Kommunikation.
2	Verschlüsselung der Inhaltsdaten	Die Inhaltsdaten der Nachricht <b>müssen</b> verschlüsselt werden.  Der hierzu zu verwendende öffentliche Schlüssel des Empfängers ist dem im DVDV hinterlegten Zertifikat der DOI-CA zu entnehmen.  Ist ein solches Zertifikat nicht vorhanden oder nicht gültig, dann darf keine Datenübermittlung stattfinden, da die geforderte Sicherheit der Datenübermittlung nicht gewährleistet werden kann.  <i>Erläuterung:</i> Die <i>Vertraulichkeit</i> der Inhaltsdaten ist durch Ende-zu-Ende Verschlüsselung sicherzustellen.  Die <i>Ende-zu-Ende Verschlüsselung</i> bezieht sich ggfs. nur auf die OSCI-Transport Verbindung von / zu Vermittlungsstellen. In diesen Fällen sind die geforderten Sicherheitsmechanismen zwischen Vermittlungsstelle und Behörde durch andere Maßnahmen sicherzustellen.
3	Signatur der Nutzungsdaten	Die Nutzungsdaten <b>können</b> signiert werden.  Hinsichtlich des zu nutzenden Zertifikates und des zu nutzenden Hash-Algorithmus gelten die Regelungen der Nummer 1 entsprechend.

Nr.	Mechanismus	Regelung
4	Verschlüsselung der Nutzungsdaten	Die Nutzungsdaten <b>müssen</b> verschlüsselt werden.
	Hinsichtlich des zu nutzenden öffentlichen Schlüssels gelten die Regelungen der Nummer 2 entsprechend.	
5	Kommunikationsszenario	Jeder Diensteanbieter (also jede Behörde bzw. die von ihr beauftragte Vermittlungsstelle) <b>muss</b> alle hier relevanten Operationen eines Dienstes <i>one-way-active</i> im Sinne von OSCI-Transport anbieten.
	<p><i>Erläuterung:</i> Nachrichten an eine Behörde werden in dem entsprechenden Postfach eines OSCI Intermediärs zwischengespeichert. Sie müssen von der adressierten Behörde <i>aktiv</i> abgeholt werden.</p> <p>Dadurch werden insbesondere die Behörden entlastet, die mit ihrer DV-Ausstattung keinen „24 Stunden / 365 Tage“-Betrieb gewährleisten können.</p>	
6	Technische Übertragung auf Netzebene	Jeder Diensteanbieter im XInneres-Fachmodul XMeld <b>muss</b> für alle hier relevanten Dienste das Protokoll „http“ unterstützen. Als Port-Nummer muss 80 oder 8080 verwendet werden.
	<p><i>Erläuterung:</i> Die von der Koordinierungsstelle für IT-Standards bereitgestellte „OSCI-Transport Bibliothek“ unterstützt <i>http</i> in der zum Download bereitstehenden Version. Andere Protokolle wären (über das definierte Interface) erst zu programmieren.</p> <p>Alle der Koordinierungsstelle für IT-Standards bekannten Intermediärs-Produkte unterstützen <i>http</i>.</p> <p><i>http</i> kann problemlos sowohl über das Internet, als auch über die sicheren Verwaltungsnetze genutzt werden.</p> <p>Um die Verträglichkeit zu bestehenden Netzwerk-Policies bei Dienstnutzern und -anbietern zu erleichtern, wird eine Beschränkung auf die alternativen IP-Port-Nummern 80 und 8080 verbindlich festgelegt.</p>	
7	Transportstruktur	<p>Jede XMeld-Nachricht muss als einziger Inhalt (Content) <b>innerhalb</b> eines Inhaltsdatencontainers übertragen werden. Die XMeld-Nachricht darf nicht als Anhang (Attachment) oder in Form verschachtelter Inhaltscontainer versandt werden.</p> <p>Dieser XMeld-Container muss zur einfacheren Identifizierung eine definierte <b>Ref.-ID</b> mit dem Text „XMELD_DATA“ besitzen.</p> <p>Der XMeld-Container muss im obersten ContentContainer liegen. Es gibt innerhalb der Nachricht keine weiteren Container mit einer XMeld Nachricht als Inhalt.</p> <p>Es kann weitere Container innerhalb der Nachricht geben, die andere Inhalte transportieren.</p>
		<p><i>Erläuterung:</i> Um eine problemlose automatisierte Verarbeitung auf Seiten des Empfängers zu gewährleisten, muss die Transportstruktur zur Übermittlung der XMeld-Nachricht einheitlich und eindeutig sein.</p> <p>Im Interesse einer möglichst einfachen Transportstruktur wird festgelegt, dass es pro OSCI-Transport Nachricht genau einen <i>ContentContainer</i> mit einer einzigen XMeld Nachricht geben darf. Es dürfen aber weitere <i>ContentContainer</i> als Bestandteil der Nachricht mittransportiert werden.</p> <p>Darüber hinaus wird festgelegt, dass die XMeld-Nachricht als Inhalt <b>innerhalb</b> des Inhaltscontainers, nicht aber als Attachment oder in Form geschachtelter Container zu übermitteln ist.</p>
8	Verschlüsselungsalgorithmus	Für die Verschlüsselung der Inhalts- und Nutzungsdaten ist ausschließlich der Algorithmus AES256-GCM zu verwenden

Tabelle V.C.3. Festlegungen für synchrone Datenübermittlungen im XInneres-Fachmodul XMeld

Nr.	Mechanismus	Regelung
1	Signatur der Inhaltsdaten	Die Inhaltsdaten <b>müssen</b> signiert werden. Als Hash-Algorithmus ist ausschließlich <b>SHA-256</b> zu verwenden.

Nr.	Mechanismus	Regelung
		<p>Das Signaturzertifikat muss von der DOI-CA ausgestellt und zum Zeitpunkt der Signaturerstellung gültig sein.</p> <p><i>Erläuterung:</i> Die Signatur der Inhaltsdaten dient der Authentisierung des Autors.</p> <p>Gleichzeitig wird die Integrität der Nachrichten (Schutz vor unberechtigter Manipulation) sichergestellt.</p> <p>Es ist die Signatur der Organisationseinheit zu nutzen, welche die Inhaltsdaten erstellt (keine Signatur einer Person).</p> <p>Die ausschließliche Verwendung von SHA-256 als Hashalgorithmus dient einer einheitlichen Regelung aller auf OSCI-Transport basierenden Kommunikation.</p>
2	Verschlüsselung der Inhaltsdaten	<p>Die Inhaltsdaten der Nachricht <b>müssen</b> verschlüsselt werden.</p> <p>Der hierzu zu verwendende öffentliche Schlüssel des Empfängers ist dem im DVDV hinterlegten Zertifikat der DOI-CA zu entnehmen.</p> <p>Ist ein solches Zertifikat nicht vorhanden oder nicht gültig, dann darf keine Datenübermittlung stattfinden, da die geforderte Sicherheit der Datenübermittlung nicht gewährleistet werden kann.</p> <p><i>Erläuterung:</i> Die <i>Vertraulichkeit</i> der Inhaltsdaten ist durch Ende-zu-Ende Verschlüsselung sicherzustellen.</p> <p>Die <i>Ende-zu-Ende Verschlüsselung</i> bezieht sich ggfs. nur auf die OSCI-Transport Verbindung von / zu Vermittlungsstellen. In diesen Fällen sind die geforderten Sicherheitsmechanismen zwischen Vermittlungsstelle und Behörde durch andere Maßnahmen sicherzustellen.</p>
3	Signatur der Nutzungsdaten	<p>Die Nutzungsdaten <b>können</b> signiert werden.</p> <p>Hinsichtlich des zu nutzenden Zertifikates und des zu nutzenden Hash-Algorithmus gelten die Regelungen der Nummer 1 entsprechend.</p>
4	Verschlüsselung der Nutzungsdaten	<p>Die Nutzungsdaten <b>müssen</b> verschlüsselt werden.</p> <p>Hinsichtlich des zu nutzenden öffentlichen Schlüssels gelten die Regelungen der Nummer 2 entsprechend.</p>
5	Kommunikationsszenario	<p>Jeder Diensteanbieter im XInneres-Fachmodul XMeld (also jede Behörde bzw. die von ihr beauftragte Vermittlungsstelle) <b>muss</b> alle hier relevanten Operationen eines Dienstes <i>Request-Response (mit Protokollierung)</i> im Sinne von OSCI-Transport anbieten.</p>
6	Technische Übertragung auf Netzebene	<p>Jeder Diensteanbieter im XInneres-Fachmodul XMeld <b>muss</b> für alle hier relevanten Dienste das Protokoll „http“ unterstützen. Als Port-Nummer muss 80 oder 8080 verwendet werden.</p> <p><i>Erläuterung:</i> Die von der Koordinierungsstelle für IT-Standards bereitgestellte „OSCI-Transport Bibliothek“ unterstützt <i>http</i> in der zum Download bereitstehenden Version. Andere Protokolle wären (über das definierte Interface) erst zu programmieren.</p> <p>Alle der Koordinierungsstelle für IT-Standards bekannten Intermediärs-Produkte unterstützen <i>http</i>.</p> <p><i>http</i> kann problemlos sowohl über das Internet, als auch über die sicheren Verwaltungsnetze genutzt werden.</p> <p>Um die Verträglichkeit zu bestehenden Netzwerk-Policies bei Dienstnutzern und -anbietern zu erleichtern, wird eine Beschränkung auf die alternativen IP-Port-Nummern 80 und 8080 verbindlich festgelegt.</p>
7	Transportstruktur	<p>Jede XMeld-Nachricht muss als einziger Inhalt (Content) <b>innerhalb</b> eines Inhaltsdatencontainers übertragen werden. Die XMeld-Nachricht darf nicht als Anhang (Attachment) oder in Form verschachtelter Inhaltscontainer versandt werden.</p> <p>Dieser XMeld-Container muss zur einfacheren Identifizierung eine definierte <b>ref.-ID</b> mit dem Text „XMELD_DATA“ besitzen.</p>



Nr.	Mechanismus	Regelung
		<p>Der XMeld-Container muss im obersten ContentContainer liegen. Es gibt innerhalb der Nachricht keine weiteren Container mit einer XMeld-Nachricht als Inhalt.</p> <p>Es kann aber weitere Container innerhalb der Nachricht geben, die andere Inhalte transportieren.</p>
		<p><i>Erläuterung:</i> Um eine problemlose automatisierte Verarbeitung auf Seiten des Empfängers zu gewährleisten, muss die Transportstruktur zur Übermittlung der XMeld-Nachricht einheitlich und eindeutig sein.</p> <p>Im Interesse einer möglichst einfachen Transportstruktur wird festgelegt, dass es pro OSCI-Transport Nachricht genau einen <i>ContentContainer</i> mit einer einzigen XMeld-Nachricht geben darf. Es dürfen aber weitere <i>ContentContainer</i> als Bestandteil der Nachricht mittransportiert werden.</p> <p>Darüber hinaus wird festgelegt, dass die XMeld-Nachricht als Inhalt <b>innerhalb</b> des Inhaltscontainers, nicht aber als Attachment oder in Form geschachtelter Container zu übermitteln ist.</p>
8	Verschlüsselungsalgorithmus	Für die Verschlüsselung der Inhalts- und Nutzungsdaten ist ausschließlich der Algorithmus AES256-GCM zu verwenden

## V.C.3 OSCI-Transport-Profile für die XMeld-Fachkapitel

### V.C.3.1 Hinweisnachrichten

Bezüglich der Hinweisnachrichten gelten die Festlegungen gemäß [Tabelle V.C.2 auf Seite 1652](#) analog.

### V.C.3.2 Abrufverfahren zum vorausgefüllten Meldeschein

Bezüglich des Abrufverfahren zum vorausgefüllten Meldeschein gelten die Festlegungen gemäß [Tabelle V.C.3 auf Seite 1653](#) analog.

### V.C.3.3 Datenübermittlung für Nachrichten gemäß § 33 BMG

Bezüglich der Datenübermittlungen zwischen den Meldebehörden nach § 33 BMG gelten die Festlegungen gemäß [Tabelle V.C.2 auf Seite 1652](#) analog.

### V.C.3.4 Datenübermittlung an das Bundeszentralamt für Steuern

Bezüglich der Datenübermittlungen zwischen Meldebehörden und dem Bundeszentralamt für Steuern gemäß § 139 AO und § 39e EStG gelten für die asynchrone Verwendung die Festlegungen gemäß [Tabelle V.C.2 auf Seite 1652](#) analog. Für die synchrone Verwendung gelten die Festlegungen gemäß [Tabelle V.C.3 auf Seite 1653](#) analog.

### V.C.3.5 Datenübermittlung an die Datenstelle der Träger der Rentenversicherung

Bezüglich der Datenübermittlungen zwischen Meldebehörden und der Datenstelle der Rentenversicherungsträger gemäß 2. BMeldDÜV gelten die Festlegungen gemäß [Tabelle V.C.2 auf Seite 1652](#) analog.

### V.C.3.6 Datenübermittlung an das Bundesamt für Justiz

Bezüglich der Datenübermittlungen zwischen Meldebehörden und dem Bundesamt für Justiz gemäß der 2. BMeldDÜV gelten die Festlegungen gemäß [Tabelle V.C.2 auf Seite 1652](#) analog.

### **V.C.3.7 Datenübermittlung an das Bundesamt für das Personalmanagement der Bundeswehr**

Bezüglich der Datenübermittlung an das Bundesamt für das Personalmanagement der Bundeswehr gelten die Festlegungen gemäß [Tabelle V.C.2 auf Seite 1652](#) analog.

### **V.C.3.8 Belieferung von zentralen (Landes-)Melderegistern**

Bezüglich der Datenübermittlungen zwischen Meldebehörden und zentralen (Landes-)Melderegistern gemäß der unterschiedlichen Landesgesetze gelten für den Fall einer Datenübermittlung mittels OSCI-Transport die Festlegungen gemäß [Tabelle V.C.2 auf Seite 1652](#) analog.

### **V.C.3.9 Datenübermittlung an die Landesrundfunkanstalten**

Bezüglich der Datenübermittlungen an die Landesrundfunkanstalten gelten die Festlegungen gemäß [Tabelle V.C.2 auf Seite 1652](#) analog.

### **V.C.3.10 Datenabrufe nach § 34a BMG**

Bezüglich der Datenabrufe nach § 34a BMG gelten für die synchrone Verwendung die Festlegungen gemäß [Tabelle V.C.3 auf Seite 1653](#) analog.

### **V.C.3.11 Datenübermittlung an die Statistischen Landesämter**

Bezüglich der Datenübermittlung an die Statistischen Landesämter gelten die Festlegungen gemäß [Tabelle V.C.2 auf Seite 1652](#) analog.

### **V.C.3.12 Datenübermittlung an das Kraftfahrt-Bundesamt**

Bezüglich der Datenübermittlung an das Kraftfahrt-Bundesamt gelten die Festlegungen gemäß [Tabelle V.C.2 auf Seite 1652](#) analog.

### **V.C.3.13 Datenübermittlung an die öffentlich-rechtlichen Religionsgesellschaften**

Bezüglich der Datenübermittlungen zwischen Meldebehörden und den öffentlich-rechtlichen Religionsgesellschaften gemäß § 42 BMG gelten die Festlegungen gemäß [Tabelle V.C.2 auf Seite 1652](#) analog.

### **V.C.3.14 Datenübermittlung an das Ausländerzentralregister**

Bezüglich der Datenübermittlungen zwischen Meldebehörden und dem Ausländerzentralregister gemäß §§ 6 Abs. 1 Nr. 9, 18e AZRG gelten die Festlegungen gemäß [Tabelle V.C.2 auf Seite 1652](#) analog.

### **V.C.3.15 Datenübermittlung an die Statistischen Landesämter - Ergänzende Bevölkerungsstatistiken**

Bezüglich der Datenübermittlung an die Statistischen Landesämter gemäß § 4 Abs. 1 RegZensErpG gelten die Festlegungen gemäß [Tabelle V.C.2 auf Seite 1652](#) analog.

## V.C.3.16 Datenaustausch mit den Verwaltungsportalen

Bezüglich des Datenaustauschs mit den Verwaltungsportalen gelten für die asynchrone Verwendung die Festlegungen gemäß [Tabelle V.C.2 auf Seite 1652](#) analog. Für die synchrone Verwendung gelten die Festlegungen gemäß [Tabelle V.C.3 auf Seite 1653](#) analog.

## V.C.4 Versionshistorie

In diesem Abschnitt wird die Versionshistorie des Anhangs [Anhang V.C, OSCI–Transport-Profil für XMeld](#) zur jeweiligen XMeld-Version beschrieben.

Für eine vollständige Versionshistorie sei auf [Anhang V.G, Versionshistorie](#) verwiesen.

### V.C.4.1 Release *OSCI–XMeld 25.05*

#### CR 2023-12: Umsetzung des StarModG in XMeld

Mit dem StarModG entfällt die Datenübermittlung der Meldebehörden an das Bundesverwaltungsamt gemäß § 10 2.BMeldDÜV sowie die Speicherung der Daten nach § 3 Abs. 2 Nr. 5 BMG. Im Detail sind folgende Anpassungen erfolgt:

##### Einleitung

Die Tabelle zur Übersicht über die Kapitel wurde um den Hinweis ergänzt, dass die „Datenübermittlung an das Bundesverwaltungsamt“ aufgehoben wurde.

##### Kapitel „Das Informationsmodell“

##### Abschnitt „Datentypen für staatsangehörigkeitsrechtliche Verfahren“

Der Abschnitt „Datentypen für staatsangehörigkeitsrechtliche Verfahren“ ist entfallen.

##### type.Optionsdeutscher

Der Datentyp `type.Optionsdeutscher` wurde gelöscht.

##### Kapitel „Das Rückmeldeverfahren“

##### Abschnitt „Übersicht über den Ablauf“

##### Tabelle „Ergänzende Daten in der Auswertung der Rückmeldung gemäß § 7 Abs. 1 1. BMeldDÜV“

Die Zeile zu den Daten nach § 3 Abs. 2 Nr. 5 BMG der Tabelle „Ergänzende Daten in der Auswertung der Rückmeldung gemäß § 7 Abs. 1 1. BMeldDÜV“ wurde entfernt. Die Nummerierung der übrigen Zeilen wurde entsprechend angepasst.

##### Abschnitt „Die Nachrichten“

Das Element `hauptwohnung.ergaenzungen/optionsdeutscher` wurde aus der Nachricht 0203 entfernt.

##### Kapitel „Die Übermittlung von Fortschreibungsnachrichten“

##### Abschnitt „Die Nachrichten“

Die Nachrichten 0078 und 0079 wurden gelöscht. In der Dokumentation der Nachricht 0068 wurde der Satz „*Dabei handelt es sich nicht um den Verlust der deutschen Staatsangehörigkeit, der sich nach § 29 StAG ergeben kann (Optionsverfahren).*“ entfernt.

## **Kapitel „Datenübermittlung an das Bundesverwaltungsamt“**

Der Inhalt des Kapitels „Datenübermittlung an das Bundesverwaltungsamt“ wurde gelöscht. Stattdessen wurde der Hinweis aufgenommen, dass die Datenübermittlung aufgehoben wurde, somit wurden auch der Datentyp `type.BVA.WohnungLetzteInlandswohnung` sowie die Nachrichten 0560 und 0561 gelöscht.

## **Kapitel „XMeldIT – Format zur Belieferung zentraler Register“**

### **Abschnitt „Übersicht über den Ablauf“**

#### **Tabelle „Datenumfang gemäß BMG“**

Die Zeile zu den Daten nach § 3 Abs. 2 Nr. 5 BMG wurde aus der Tabelle „Datenumfang gemäß BMG“ entfernt. Die Nummerierung der weiteren Zeilen wurde entsprechend angepasst.

#### **Abschnitt „Datentypen“**

Das Element `optionsdeutscher` wurde aus dem Datentyp `type.xmeldit.natuerlicheperson` entfernt.

## **Kapitel „Datenabrufe nach § 34a BMG“**

### **Abschnitt „Übersicht über den Ablauf“**

#### **Tabelle „Abrufdaten für die Personensuche nach § 34a Abs. 2 BMG gemäß § 5 BMeldDAV“**

In Zeile 8 der Tabelle „Abrufdaten für die Personensuche nach § 34a Abs. 2 BMG gemäß § 5 BMeldDAV“ wurden die Inhalte zu § 3 Absatz 2 Nummer 5 BMG gelöscht.

#### **Tabelle „Auswahldaten für die freie Suche nach § 34a Abs. 3 BMG gemäß § 7 BMeldDAV“**

In Zeile 8 der „Auswahldaten für die freie Suche nach § 34a Abs. 3 BMG gemäß § 7 BMeldDAV“ wurden die Inhalte zu § 3 Absatz 2 Nummer 5 BMG gelöscht.

#### **Abschnitt „Die Datentypen“**

##### **type.FreieSuche.Auswahldaten**

Das Element `optionsdeutscher` wurde aus dem Datentyp `type.FreieSuche.Auswahldaten` entfernt.

## **Kapitel „Datenaustausch mit den Verwaltungsportalen“**

### **Abschnitt „Übersicht über den Ablauf“**

#### **Tabelle „Datenumfang für die beschränkte Selbstauskunft aus dem Melderegister gemäß § 7 BMeldDigiV“**

Die Zeile zu den Daten nach § 3 Abs. 2 Nr. 5 BMG der Tabelle „Datenumfang für die beschränkte Selbstauskunft aus dem Melderegister gemäß § 7 BMeldDigiV“ wurde entfernt. Die Nummerierung der weiteren Zeilen wurde entsprechend angepasst.

#### **Abschnitt „Datentypen“**

Das Element `optionsdeutscher` wurde aus dem Datentyp `type.Selbstauskunft.Personendaten` entfernt.

## **Anhang „Codelisten“**

#### **Schlüsseltabelle „Staatsangehörigkeit Glaubhaftmachung“**

In der Schlüsseltabelle „Staatsangehörigkeit Glaubhaftmachung“ wurde bei den Werten der Schlüssel 5, 7 und 8 jeweils der Klammerzusatz „in der bis zum 26.6.2024 geltenden Fassung des StAG“ aufgenommen.

#### **Schlüsseltabelle „XMeld-Nachrichten“**

Die Codes 0560 und 0561 wurden aus der Codeliste „XMeld-Nachrichten“ entfernt.

Die Codes 0078 und 0079 wurden aus der Codeliste „XMeld-Nachrichten“ gelöscht.

#### **Anhang „OSCI-Transport-Profil für XMeld“**

##### **Abschnitt „Datenübermittlung an das Bundesverwaltungsamt“**

Der Abschnitt „Datenübermittlung an das Bundesverwaltungsamt“ wurde entfernt.

##### **Anhang „DVDV-unterstützte Dienste und WSDL-Vorlagedateien“**

Der Dienst *Bva* wurde entfernt.



# V.D DVDV-unterstützte Dienste und WSDL-Vorlagedateien



## V.D.1 Definitionen

Dieser Anhang stellt die zur produktiven Nutzung vorgesehenen Dienste in OSCI–XMeld dar. In der [Tabelle V.D.1 auf Seite 1661](#) sind in jeder Zeile Informationen zu einem Dienst dargestellt. Diese bestehen aus

### WSDL-Vorlagedatei

Diese Spalte enthält den Namen des Dienstes und der WSDL-Vorlagedatei. Alle Vorlagedateien weisen das Präfix **xmeld2505** auf, um schon auf Dateiebene zwischen Vorlagedateien verschiedener Versionen unterscheiden zu können und dadurch Fehler im Umgang mit Vorlagedateien zu vermeiden.

### Leistungserbringer

Dieser Spalte enthält den Diensteanbieter, also die Organisationseinheit, die in dem Dienst enthaltene Nachrichten empfängt.

### Nachrichten

Diese Spalte führt die Nachrichten auf, die dem Dienst zugeordnet sind. Ein Nachrichtentyp ist dabei immer genau einem Dienst zugeordnet, so dass eine 1:1-Zuordnung zwischen WSDL-Vorlagedateien und Nachrichtentypen besteht.

### Hinweis

Neben spezifischen Hinweisen zu einem Dienst gibt es einige formalisierte Hinweise, die im Folgenden erläutert werden:

- **noch nicht „DVDV-unterstützt“:** Mit diesem Hinweis versehene Dienste sind noch nicht als „DVDV-unterstützte Dienste“ vereinbart worden. Die Bereitstellung der WSDL-Dateien für noch nicht „DVDV-unterstützte Dienste“ erfolgt vorsorglich und ohne eine Verpflichtung der betroffenen Behörden, diese Dienste anbieten zu müssen.
- **1. BMeldDÜV:** Mit diesem Hinweis versehene Dienste sind durch die 1. BMeldDÜV gesetzlich vorgeschrieben.
- **2. BMeldDÜV:** Mit diesem Hinweis versehene Dienste sind durch die 2. BMeldDÜV gesetzlich vorgeschrieben.

**Tabelle V.D.1. WSDL-Vorlagedateien für das Release 25.05**

Namespace: <a href="http://www.osci.de/xmeld2505">http://www.osci.de/xmeld2505</a>			
URI für die Vorlagedateien: <a href="http://www.osci.de/xmeld2505/&lt;dateiname&gt;">http://www.osci.de/xmeld2505/&lt;dateiname&gt;</a>			
WSDL Vorlagedatei	Leistungserbringer	Nachrichten	Hinweis
xmeld2505AZR.wsdl	Ausländerzentralregister	Alle Nachrichten an das AZR: • 1650	2. BMeldDÜV

Namespace: <a href="http://www.osci.de/xmeld2505">http://www.osci.de/xmeld2505</a>			
URI für die Vorlagedateien: <a href="http://www.osci.de/xmeld2505/&lt;dateiname&gt;">http://www.osci.de/xmeld2505/&lt;dateiname&gt;</a>			
WSDL Vorlagedatei	Leistungserbringer	Nachrichten	Hinweis
		<ul style="list-style-type: none"> <li>• 1653</li> </ul>	
<b>xmeld2505AZR2mb.wsd1</b>	Meldebehörden	<p>Alle Nachrichten des AZR an die Meldebehörden:</p> <ul style="list-style-type: none"> <li>• 1651</li> <li>• 1652</li> </ul>	2. BMeldDÜV
<b>xmeld2505Anmeldung.wsd1</b>	Meldebehörden	<p>Nachrichten zwischen Meldebehörden, das Abrufverfahren zum vorausgefüllten Meldeschein betreffend:</p> <p>Input:</p> <ul style="list-style-type: none"> <li>• 0300</li> </ul> <p>Output:</p> <ul style="list-style-type: none"> <li>• 0301</li> </ul> <p>Fault:</p> <ul style="list-style-type: none"> <li>• 0910</li> </ul>	
<b>xmeld2505Aussteuerung.wsd1</b>	Meldebehörden	<p>Alle Nachrichten von zentralen (Landes-)Melderegistern an Meldebehörden:</p> <ul style="list-style-type: none"> <li>• 1322</li> </ul>	
<b>xmeld2505Bzr.wsd1</b>	Bundeszentralregister	<p>Alle Nachrichten an das BZR:</p> <ul style="list-style-type: none"> <li>• 0550</li> </ul>	
<b>xmeld2505Bzst.wsd1</b>	Bundeszentralamt für Steuern (BZSt)	<p>Alle Nachrichten an das BZSt:</p> <ul style="list-style-type: none"> <li>• 0500</li> <li>• 0502</li> <li>• 0504</li> <li>• 0507</li> <li>• 0509</li> <li>• 0510</li> <li>• 0511</li> <li>• 0512</li> <li>• 0513</li> <li>• 0515</li> <li>• 0518</li> <li>• 0521</li> <li>• 0523</li> <li>• 0524</li> <li>• 0526</li> <li>• 0532</li> </ul>	2. BMeldDÜV



<b>Namespace:</b> http://www.osci.de/xmeld2505			
<b>URI für die Vorlagedateien:</b> http://www.osci.de/xmeld2505/<dateiname>			
<b>WSDL Vorlagedatei</b>	<b>Leistungserbringer</b>	<b>Nachrichten</b>	<b>Hinweis</b>
		<ul style="list-style-type: none"> <li>• 0533</li> </ul>	
<b>xmeld2505Bzst2mb.wsd1</b>	Meldebehörden	<p>Alle Nachrichten des BZSt:</p> <ul style="list-style-type: none"> <li>• 0501</li> <li>• 0503</li> <li>• 0508</li> <li>• 0516</li> <li>• 0519</li> <li>• 0520</li> <li>• 0522</li> <li>• 0534</li> </ul>	2. BMeldDÜV
<b>xmeld2505BzstAbrufverfahren.wsd1</b>	Bundeszentralamt für Steuern (BZSt)	<p>Synchrone Nachrichten für das Abrufverfahren nach § 139b Abs. 7 Satz 3 und 4 AO für Meldebehörden beim BZSt:</p> <p>Input:</p> <ul style="list-style-type: none"> <li>• 0535</li> </ul> <p>Output:</p> <ul style="list-style-type: none"> <li>• 0536</li> </ul> <p>Fault:</p> <ul style="list-style-type: none"> <li>• 0910</li> </ul>	
<b>xmeld2505Dsrv.wsd1</b>	Datenstelle der Rentenversicherungsträger (DSRV)	<p>Alle Nachrichten an die DSRV:</p> <ul style="list-style-type: none"> <li>• 1000</li> <li>• 1001</li> <li>• 1002</li> <li>• 1003</li> <li>• 1004</li> <li>• 1005</li> <li>• 1010</li> </ul>	2. BMeldDÜV
<b>xmeld2505Dsrv2mb.wsd1</b>	Meldebehörden	<p>Alle Nachrichten der DSRV an die Meldebehörden:</p> <ul style="list-style-type: none"> <li>• 1009</li> </ul>	2. BMeldDÜV
<b>xmeld2505Fortschreibung.wsd1</b>	Meldebehörden	Alle Nachrichten zwischen Meldebehörden die Fortschreibung betreffend.	1. BMeldDÜV
<b>xmeld2505Freitext.wsd1</b>	Alle	<p>Freitext-Nachrichten aller Kommunikationspartner:</p> <ul style="list-style-type: none"> <li>• 0905</li> </ul>	1. BMeldDÜV, 2. BMeldDÜV

Namespace: <a href="http://www.osci.de/xmeld2505">http://www.osci.de/xmeld2505</a>			
URI für die Vorlagedateien: <a href="http://www.osci.de/xmeld2505/&lt;dateiname&gt;">http://www.osci.de/xmeld2505/&lt;dateiname&gt;</a>			
WSDL Vorlagedatei	Leistungserbringer	Nachrichten	Hinweis
<b>xmeld2505Fuehrungszeugnis.wsd1</b>	Bundeszentralregister	Alle Nachrichten an das BZR zum Führungszeugnis:  • 0430	
<b>xmeld2505Hinweis.wsd1</b>	Andere Behörden oder öffentliche Stellen	Nachricht von Meldebehörden an andere Behörden bzw. öffentliche Stellen zur Übermittlung von Hinweisen auf vermutete Unrichtigkeiten/Unvollständigkeiten des Melderegisters  • 1501	
<b>xmeld2505Hinweis2mb.wsd1</b>	Meldebehörden	Nachricht von anderen Behörden bzw. öffentlichen Stellen an Meldebehörden zur Übermittlung von Hinweisen auf vermutete Unrichtigkeiten/Unvollständigkeiten des Melderegisters  • 1500	
<b>xmeld2505KBA.wsd1</b>	Kraftfahrt-Bundesamt	Alle Nachrichten an das Kraftfahrt Bundesamt  • 0545	2. BMeldDÜV
<b>xmeld2505Kirche.wsd1</b>	Öffentlich-rechtliche Religionsgesellschaften	Alle Nachrichten an die öffentlich-rechtlichen Religionsgesellschaften:  • 1601 • 1603 • 1604	
<b>xmeld2505Kirche2mb.wsd1</b>	Meldebehörden	Alle Nachrichten der öffentlich-rechtlichen Religionsgesellschaften:  • 1610	
<b>xmeld2505KircheBestandslieferung.wsd1</b>	Öffentlich-rechtliche Religionsgesellschaften	Nachricht der Bestandslieferung an öffentlich-rechtliche Religionsgesellschaften  • 1600	
<b>xmeld2505Kirchenaustritt.wsd1</b>	Meldebehörden	Alle Nachrichten der öffentlich-rechtlichen Religionsgesellschaften:  • 1612	

Namespace: <a href="http://www.osci.de/xmeld2505">http://www.osci.de/xmeld2505</a>			
URI für die Vorlagedateien: <a href="http://www.osci.de/xmeld2505/&lt;dateiname&gt;">http://www.osci.de/xmeld2505/&lt;dateiname&gt;</a>			
WSDL Vorlagedatei	Leistungserbringer	Nachrichten	Hinweis
<b>xmeld2505Lra.wsd1</b>	ARD ZDF Deutschlandradio Beitragsservice	Alle Nachrichten für die regelmäßigen Datenübermittlungen an ARD ZDF Deutschlandradio Beitragsservice  • 1400	
<b>xmeld2505LraBestandsdaten.wsd1</b>	ARD ZDF Deutschlandradio Beitragsservice	Alle Nachrichten für die Bestandslieferung an ARD ZDF Deutschlandradio Beitragsservice  • 1499	
<b>xmeld2505Meldebescheinigung.wsd1</b>	Meldebehörden	Synchrone Nachrichten zum Abruf einer Meldebescheinigung nach §§ 18, 18a BMG:  Input: • 1700  Output: • 1701  Fault: • 0910	
<b>xmeld2505Personensuche.wsd1</b>	Meldebehörden	Synchrone Nachrichten für die Personensuche nach § 34a Abs. 2 BMG durch Sicherheits- und Strafvermittlungsbehörden sowie andere öffentliche Stellen:  Input: • 1330  Output: • 1331  Fault: • 0910	
<b>xmeld2505Quittung.wsd1</b>	Alle	Quittungs- und Quittierungsnachrichten aller Kommunikationspartner:  • 0928	1. BMeldDÜV, 2. BMeldDÜV

Namespace: <a href="http://www.osci.de/xmeld2505">http://www.osci.de/xmeld2505</a>			
URI für die Vorlagedateien: <a href="http://www.osci.de/xmeld2505/&lt;dateiname&gt;">http://www.osci.de/xmeld2505/&lt;dateiname&gt;</a>			
WSDL Vorlagedatei	Leistungserbringer	Nachrichten	Hinweis
<b>xmeld2505Rueckmeldung.wsd1</b>	Meldebehörden	Alle Nachrichten zwischen Meldebehörden die Rückmeldung betreffend.  <ul style="list-style-type: none"> <li>• 0201</li> <li>• 0202</li> <li>• 0203</li> <li>• 0204</li> <li>• 0206</li> <li>• 0221</li> <li>• 0223</li> <li>• 0224</li> </ul>	1. BMeldDÜV
<b>xmeld2505Selbstauskunft.wsd1</b>	Verwaltungsportal	Asynchrone Nachrichten an das Verwaltungsportal zur einfachen Selbstauskunft aus dem Melderegister gemäß Artikel 15 DSGVO i. V. m. § 10 BMG:  <ul style="list-style-type: none"> <li>• 1710</li> </ul>	
<b>xmeld2505SelbstauskunftSynchro.wsd1</b>	Meldebehörden	Synchrone Nachrichten an das Verwaltungsportal zur einfachen Selbstauskunft aus dem Melderegister gemäß Artikel 15 DSGVO i. V. m. § 10 BMG:  Input: <ul style="list-style-type: none"> <li>• 1708</li> </ul> Output: <ul style="list-style-type: none"> <li>• 1709</li> </ul> Fault: <ul style="list-style-type: none"> <li>• 0910</li> </ul>	
<b>xmeld2505Statistik.wsd1</b>	Statistische Landesämter	Alle Nachrichten an die Statistischen Landesämter  <ul style="list-style-type: none"> <li>• 0810</li> <li>• 0811</li> <li>• 0812</li> <li>• 0820</li> </ul>	BevStatG
<b>xmeld2505UnplausibleMeldeverhaeltnisse.wsd1</b>	Alle	Nachrichten aller Kommunikationspartner:  <ul style="list-style-type: none"> <li>• 0930</li> </ul>	1. BMeldDÜV, 2. BMeldDÜV
<b>xmeld2505VorausgefüellterMeldeschein.wsd1</b>	Meldebehörden	Synchrone Nachrichten zum Abruf eines vorausgefüllten Meldeschei-	

<b>Namespace:</b> http://www.osci.de/xmeld2505			
<b>URI für die Vorlagedateien:</b> http://www.osci.de/xmeld2505/<dateiname>			
<b>WSDL Vorlagedatei</b>	<b>Leistungserbringer</b>	<b>Nachrichten</b>	<b>Hinweis</b>
		<p>nes gemäß § 23a Abs. 1 BMG für die elektronische Anmeldung:</p> <p>Input:</p> <ul style="list-style-type: none"> <li>• 1702</li> </ul> <p>Output:</p> <ul style="list-style-type: none"> <li>• 1703</li> </ul> <p>Fault:</p> <ul style="list-style-type: none"> <li>• 0910</li> </ul>	
<b>xmeld2505Wehrverwaltung.wsd1</b>	Wehrverwaltung	<p>Alle Nachrichten an die Wehrverwaltung:</p> <ul style="list-style-type: none"> <li>• 0557</li> </ul>	2. BMeldDÜV
<b>xmeld2505WiderspruecheUebmittlungssperren.wsd1</b>	Meldebehörden	<p>Synchrone Nachrichten für die Eintragung und Löschung sowie den Abruf von Übermittlungssperren durch die betroffene Person über ein Verwaltungsportal:</p> <p>Input:</p> <ul style="list-style-type: none"> <li>• 1711</li> <li>• 1713</li> </ul> <p>Output:</p> <ul style="list-style-type: none"> <li>• 1712</li> </ul> <p>Fault:</p> <ul style="list-style-type: none"> <li>• 0910</li> </ul>	
<b>xmeld2505WiderspruecheUebmittlungssperren2mb.wsd1</b>	Meldebehörden	<p>Asynchrone Nachrichten an die Meldebehörden für die Eintragung und Löschung von Übermittlungssperren durch die betroffene Person über ein Verwaltungsportal:</p> <ul style="list-style-type: none"> <li>• 1714</li> </ul>	
<b>xmeld2505WiderspruecheUebmittlungssperrenAsynchron.wsd1</b>	Verwaltungsportal	<p>Asynchrone Nachrichten an das Verwaltungsportal für die Eintragung und Löschung von Übermittlungssperren:</p> <ul style="list-style-type: none"> <li>• 1715</li> </ul>	

<b>Namespace:</b> http://www.osci.de/xmeld2505			
<b>URI für die Vorlagedateien:</b> http://www.osci.de/xmeld2505/<dateiname>			
<b>WSDL Vorlagedatei</b>	<b>Leistungserbringer</b>	<b>Nachrichten</b>	<b>Hinweis</b>
<b>xmeld2505Xmeldit.wsd1</b>	Zentrale (Landes-)Melderegister	Alle Nachrichten an zentrale (Landes-)Melderegister:  • 1100 • 1104	
<b>xmeld2505Xmeldit2mb.wsd1</b>	Meldebehörden	Alle Nachrichten von zentralen (Landes-)Melderegistern an Meldebehörden:  • 1101	
<b>xmeld2505eAnmeldung.wsd1</b>	Verwaltungsportal	Asynchrone Nachrichten an das Verwaltungsportal zur elektronischen Anmeldung:  • 1705 • 1707	
<b>xmeld2505eAnmeldung2mb.wsd1</b>	Meldebehörden	Asynchrone Nachrichten an die Meldebehörden zur elektronischen Anmeldung:  • 1704 • 1706	
<b>xmeld2505ergbevstat.wsd1</b>	Statistisches Bundesamt	Alle Nachrichten für die Bestandslieferung an die Statistischen Landesämter gemäß § 4 Abs. 1 RegZensErpG  • 0855	
<b>xmeld2505freieSuche.wsd1</b>	Meldebehörden	Synchrone Nachrichten für die freie Suche nach § 34a Abs. 3 BMG durch Sicherheits- und Strafermittlungsbehörden sowie andere öffentliche Stellen:  Input: • 1332  Output: • 1333  Fault: • 0910	

## V.D.2 Versionshistorie

In diesem Abschnitt wird die Versionshistorie des Anhangs [Anhang V.D, DVDV-unterstützte Dienste und WSDL-Vorlagedateien](#) zur jeweiligen XMeld-Version beschrieben.

Für eine vollständige Versionshistorie sei auf [Anhang V.G, Versionshistorie](#) verwiesen.

### V.D.2.1 Release *OSCI–XMeld 25.05*

#### CR 2023-12: Umsetzung des StarModG in XMeld

Mit dem StarModG entfällt die Datenübermittlung der Meldebehörden an das Bundesverwaltungsamt gemäß § 10 2.BMeldDÜV sowie die Speicherung der Daten nach § 3 Abs. 2 Nr. 5 BMG. Im Detail sind folgende Anpassungen erfolgt:

##### Einleitung

Die Tabelle zur Übersicht über die Kapitel wurde um den Hinweis ergänzt, dass die „Datenübermittlung an das Bundesverwaltungsamt“ aufgehoben wurde.

##### Kapitel „Das Informationsmodell“

##### Abschnitt „Datentypen für staatsangehörigkeitsrechtliche Verfahren“

Der Abschnitt „Datentypen für staatsangehörigkeitsrechtliche Verfahren“ ist entfallen.

##### type.Optionsdeutscher

Der Datentyp `type.Optionsdeutscher` wurde gelöscht.

##### Kapitel „Das Rückmeldeverfahren“

##### Abschnitt „Übersicht über den Ablauf“

##### Tabelle „Ergänzende Daten in der Auswertung der Rückmeldung gemäß § 7 Abs. 1 1. BMeldDÜV“

Die Zeile zu den Daten nach § 3 Abs. 2 Nr. 5 BMG der Tabelle „Ergänzende Daten in der Auswertung der Rückmeldung gemäß § 7 Abs. 1 1. BMeldDÜV“ wurde entfernt. Die Nummerierung der übrigen Zeilen wurde entsprechend angepasst.

##### Abschnitt „Die Nachrichten“

Das Element `hauptwohnung.ergaenzungen/optionsdeutscher` wurde aus der Nachricht 0203 entfernt.

##### Kapitel „Die Übermittlung von Fortschreibungsnachrichten“

##### Abschnitt „Die Nachrichten“

Die Nachrichten 0078 und 0079 wurden gelöscht. In der Dokumentation der Nachricht 0068 wurde der Satz *„Dabei handelt es sich nicht um den Verlust der deutschen Staatsangehörigkeit, der sich nach § 29 StAG ergeben kann (Optionsverfahren).“* entfernt.

##### Kapitel „Datenübermittlung an das Bundesverwaltungsamt“

Der Inhalt des Kapitels „Datenübermittlung an das Bundesverwaltungsamt“ wurde gelöscht. Stattdessen wurde der Hinweis aufgenommen, dass die Datenübermittlung aufgehoben wurde, somit wurden auch der Datentyp `type.BVA.WohnungLetzteInlandswohnung` sowie die Nachrichten 0560 und 0561 gelöscht.

## **Kapitel „XMeldIT – Format zur Belieferung zentraler Register“**

### **Abschnitt „Übersicht über den Ablauf“**

#### **Tabelle „Datenumfang gemäß BMG“**

Die Zeile zu den Daten nach § 3 Abs. 2 Nr. 5 BMG wurde aus der Tabelle „Datenumfang gemäß BMG“ entfernt. Die Nummerierung der weiteren Zeilen wurde entsprechend angepasst.

#### **Abschnitt „Datentypen“**

Das Element `optionsdeutscher` wurde aus dem Datentyp `type.xmledit.naturlicheperson` entfernt.

## **Kapitel „Datenabrufe nach § 34a BMG“**

### **Abschnitt „Übersicht über den Ablauf“**

#### **Tabelle „Abrufdaten für die Personensuche nach § 34a Abs. 2 BMG gemäß § 5 BMeldDAV“**

In Zeile 8 der Tabelle „Abrufdaten für die Personensuche nach § 34a Abs. 2 BMG gemäß § 5 BMeldDAV“ wurden die Inhalte zu § 3 Absatz 2 Nummer 5 BMG gelöscht.

#### **Tabelle „Auswahldaten für die freie Suche nach § 34a Abs. 3 BMG gemäß § 7 BMeldDAV“**

In Zeile 8 der „Auswahldaten für die freie Suche nach § 34a Abs. 3 BMG gemäß § 7 BMeldDAV“ wurden die Inhalte zu § 3 Absatz 2 Nummer 5 BMG gelöscht.

#### **Abschnitt „Die Datentypen“**

##### **type.FreieSuche.Auswahldaten**

Das Element `optionsdeutscher` wurde aus dem Datentyp `type.FreieSuche.Auswahldaten` entfernt.

## **Kapitel „Datenaustausch mit den Verwaltungsportalen“**

### **Abschnitt „Übersicht über den Ablauf“**

#### **Tabelle „Datenumfang für die beschränkte Selbstauskunft aus dem Melderegister gemäß § 7 BMeldDigiV“**

Die Zeile zu den Daten nach § 3 Abs. 2 Nr. 5 BMG der Tabelle „Datenumfang für die beschränkte Selbstauskunft aus dem Melderegister gemäß § 7 BMeldDigiV“ wurde entfernt. Die Nummerierung der weiteren Zeilen wurde entsprechend angepasst.

#### **Abschnitt „Datentypen“**

Das Element `optionsdeutscher` wurde aus dem Datentyp `type.Selbstauskunft.Personendaten` entfernt.

## **Anhang „Codelisten“**

### **Schlüsseltabelle „Staatsangehörigkeit Glaubhaftmachung“**

In der Schlüsseltabelle „Staatsangehörigkeit Glaubhaftmachung“ wurde bei den Werten der Schlüssel 5, 7 und 8 jeweils der Klammerzusatz „in der bis zum 26.6.2024 geltenden Fassung des StAG“ aufgenommen.

### **Schlüsseltabelle „XMeld-Nachrichten“**



Die Codes 0560 und 0561 wurden aus der Codeliste „XMeld-Nachrichten“ entfernt.  
Die Codes 0078 und 0079 wurden aus der Codeliste „XMeld-Nachrichten“ gelöscht.

**Anhang „OSCI-Transport-Profil für XMeld“**

**Abschnitt „Datenübermittlung an das Bundesverwaltungsamt“**

Der Abschnitt „Datenübermittlung an das Bundesverwaltungsamt“ wurde entfernt.

**Anhang „DVDV-unterstützte Dienste und WSDL-Vorlagedateien“**

Der Dienst *Bva* wurde entfernt.

**CR 2023-33: Jeweils eigener DVDV-Dienst für 0430 und 0550**

**Anhang „DVDV-unterstützte Dienste und WSDL-Vorlagedateien“**

**Dienst „Bzr“**

Die Nachricht 0430 wurde aus dem bestehenden Dienst *Bzr* herausgenommen. Dem Dienst *Bzr* ist derzeit somit nur noch die Nachricht 0550 zugeordnet.

**Dienst „Fuehrungszeugnis“**

Der Dienst *Fuehrungszeugnis* wurde neu erstellt und die bestehende Nachricht 0430 wurde diesem Dienst zugeordnet.



## V.E Zukünftig wegfallende Elemente (Deprecated Information)



---

Derzeit sind keine Elemente des XInnere-Fachmoduls als zukünftig wegfallend gekennzeichnet.



# V.F Autoren



Diese Spezifikation wurde von folgenden Autoren erstellt:

Name	Institution	eMail	Bemerkung
Adler, Benjamin	BZSt	benjamin.adler@bmf.bund.de	§ 139b AO, § 39e EStG
Ahlers, Jörg	Innenministerium Schleswig-Holstein	joerg.ahlers@im.landsh.de	
Aktan Lehen, Alev	Bundesverwaltungsamt	Alev.AktanLehen@bva.bund.de	Ausländerzentralregister
Alten, Petra	Koordinierungsstelle für IT-Standards	petra.alten@finanzen.bremen.de	
Altmann, Franz	ZIVIT	franz.altmann@accenture.com	§ 139b AO, § 39e EStG
Asbeck, Birthe	LSKN Niedersachsen	birthe.asbeck@lskn.niedersachsen.de	BevStatG
Backes, Gerald	KIGST GmbH	gerald.backes@kigst.de	Datenaustausch mit den öffentlich-rechtlichen Religionsgesellschaften
Bartels, Ullrich		u.bartels@acm.org	
Baumhoff, Stephan	Finanzamt Olpe	stephan.baumhoff@FA-5315.fin-nrw.de	§ 39e EStG
Beckers, Harald	Bundesministerium für Finanzen	harald.beckers@bmf.bund.de	§ 139b AO, § 39e EStG
Beckers, Justin	Kommunales Rechenzentrum Niederrhein	Justin.Beckers@krzn.de	
Behrendt, Marcus	Komm.ONE	marcus.behrendt@komm.one	
Berger, Petra	Stadt Dresden	pberger@dresden.de	§ 139b AO, § 39e EStG
Bielmeier-Seidl, Ernst	Anstalt für Kommunale Datenverarbeitung in Bayern	ernst.bielmeier-seidl@akdb.de	
Bienk, Stefan	Statistisches Landesamt für Statistik Bayern	Stefan.Bienk@statistik.bayern.de	Zensusvorbereitungsgesetz
Binz, Christian	Bischöfliches Ordinariat Mainz	christian.binz@bistum-mainz.de	Datenaustausch mit den öffentlich-rechtlichen Religionsgesellschaften
Blasberg, Frank	Polizei Niedersachsen	frank.blasberg@polizei.niedersachsen.de	DÜ an die Polizeien
Böttcher, Peter	Adkomm	Peter.Boettcher@adkomm.de	§ 139b AO, § 39e EStG

Name	Institution	eMail	Bemerkung
Boog, Thorsten	Thüringer Landesrechenzentrum	thorsten.boog@tlrz.thueringen.de	XMeldIT
Boßelmann, Dr. Fabienne	ZIVIT	fabienne.bosselmann@accenture.com	§ 139b AO, § 39e EStG
Bremora, Alexander	ECKD GmbH	alexander.bremora@eckd.de	Datenaustausch mit den öffentlich-rechtlichen Religionsgesellschaften
Brüning, Dr. Jens	KoSIT Bremen	jens.bruening@finanzen.bremen.de	Kraftfahrt-Bundesamt
de Buhr-Boelsems, Angelika	ZIVIT	angelika.debuhr-boelsems@zivit.de	§ 139b AO, § 39e EStG
Büttner, Dr. Fabian	LAVA Unternehmensberatung	f.buettner@lava-unternehmensberatung.de	
Bunke, Peter	ARD, ZDF und Deutschlandradio Beitragsservice	peter.bunke@beitragsservice.de	Landesrundfunkanstalten
Bureau, Roland	Rechenzentrum Nordrhein-Westfalen	roland.bureau@rzf.fin-nrw.de	§ 139b AO, § 39e EStG
Collatz, Jürgen	ARD, ZDF und Deutschlandradio Beitragsservice	juergen.collatz@beitragsservice.de	Landesrundfunkanstalten
Conrad, Martin	Statistisches Bundesamt	martin.conrad@destatis.de	
Crome, Cornelia	BIT/BVA	cornelia.crome@bva.bund.de	
Dalichau, Frauke	Bürgeramt Frankfurt	frauke.dalichau@stadt-frankfurt.de	
Dernbach, Alfred	DVZ Mecklenburg Vorpommern	a.dernbach@dvz-mv.de	
Diegner, Gudrun	Deutsche Post	g.diegner@deutschepost.de	2. BMeldDÜV
Drees, Simon	KoSIT, Bremen	simon.drees@finanzen.bremen.de	Datenaustausch mit den öffentlich-rechtlichen Religionsgesellschaften
Duske, Antje	init AG, Berlin	antje.duske@init.de	
Eckold, Danilo	Deutsche Rentenversicherung Bund	danilo.eckold@drv-bund.de	DSRV
Eggemann, Udo	Finanzamt Dortmund	udo.eggemann@FA-5315.fin-nrw.de	§ 39e EStG
Ehlenberger, Frank	Landeshauptstadt Magdeburg; AK Bürger- und Meldeämter im Deutschen Städtetag	frank.ehlenberger@ewo.magdeburg.de	
Ehlers, Maurice	KoSIT, Bremen	maurice.ehlers@finanzen.bremen.de	
Emig, Christian	Anstalt für Kommunale Datenverarbeitung in Bayern	christian.emig@akdb.de	
Fehl, Jonas	Anstalt für Kommunale Datenverarbeitung in Bayern	jonas.fehl@akdb.de	
Feller, Wolfgang	ZIVIT	wolfgang.feller@zivit.de	§ 139b AO, § 39e EStG

Name	Institution	eMail	Bemerkung
Ficklscherer, Stephanie	Landesamt für Statistik Bayern	Stephanie.Ficklscherer@lfstad.bayern.de	BevStatG
Franz, Matthias	Bundesverwaltungsamt	Matthias.Franz@bva.bund.de	Ausländerzentralregister
Franz, Sebastian	ekom21 GmbH	sebastian.franz@ekom21.de	
Friedrich, Gerald	Deutsche Rentenversicherung Bund	gerald.friedrich@drv-bund.de	DSRV
Fürbaß, Marcus-Dieter	Bundesverwaltungsamt	Marcus-Dieter.Fuerbass@bva.bund.de	Ausländerzentralregister
Geigl, Max	Anstalt für kommunale Datenverarbeitung in Bayern	maximilian.geigl@akdb.de	
Gensel, Anja	Bundeszentralamt für Steuern	anja.gensel@bzst.bund.de	
Genski, Carina	Deutsche Rentenversicherung Bund	carina.genski@drv-bund.de	
Gimmel, Michael	CS Public	michael.gimmel@cspublic.de	
Gitter, Jens	Sächsische Anstalt für Kommunale Datenverarbeitung	gitter@sakd.de	
Gosch, Stefan	Dataport	stefan.gosch@dataport-kommunal.de	
Gottmann, Willi	Bundeszentralregister	willi.gottmann@bzt.bund.de	Führungszeugnis
Göttsche, Florian	Statistisches Bundesamt	florian.goettsche@destatis.de	
Grabmann, Max	Bischöfliches Ordinariat Eichstätt	mgrabmann@bistum-eichstaett.de	Datenaustausch mit den öffentlich-rechtlichen Religionsgesellschaften
Grahn, Christiane	Finanzministerium NRW	christiane.grahn@fm.nrw.de	§ 139b AO, § 39e EStG
Greszki, Robert	Bayerisches Landesamt für Statistik	Robert.Greszki@statistik.bayern.de	
Greth, Axel	Bundesamt für Justiz	axel.greth@bfj.bund.de	BZR
Grobecker, Dr. Claire	Statistisches Bundesamt	Claire.Grobecker@destatis.de	BevStatG
Gruber, Stefan	Einwohneramt Nürnberg	stefan.gruber2@stadt.nuernberg.de	
Gude, Jan	Stiftung Kirchliches Rechenzentrum Südwestdeutschland	j.gude@krz-swd.de	
Haase, Raik	eitco, Berlin	rhaase@eitco.de	
Hailmann, Ingrid	Kirchenamt der EKD	Ingrid.Hailmann@ekd.de	
Hapke, Carsten	BZSt	carsten.hapke@bzst.bund.de	
Hansen, Karl-Heinz	Bundeszentralregister	karl-h.hansen@bzt.de	2. BMeldDÜV
Hantke, Roland	BZSt	roland.hantke@bzst.bund.de	§ 139b AO, § 39e EStG
Hause, Valeska	ARD, ZDF und Deutschlandradio Beitragsservice	valeska.hause@beitragsservice.de	Landesrundfunkanstalten
Heid, Tobias	Bürgeramt Frankfurt	tobias.heid@stadt-frankfurt.de	

Name	Institution	eMail	Bemerkung
Heins, Jessica	KoSIT, Bremen	jessica.heins@finanzen.bremen.de	
Hemmersbach, Martina	Bundesministerium des Innern	martina.hemmersbach@bmi.bund.de	2. BMeldDÜV
Hempel, Markus	HSH Soft- und Hardware Vertriebs GmbH	markus.hempel@hsh-berlin.de	
Henckel, Nadia	ZIVIT	Nadia.Henckel@zivit.de	§ 139b AO, § 39e EStG
Herwig, Isabelle	HSH Soft- und Hardware Vertriebs GmbH	Isabelle.Herwig@hsh-berlin.com	
Hörter, Natascha	MPS Software & Systems GmbH	n.hoerter@mps-solutions.de	
Hoheisel, Madlen	Stadtverwaltung Strausberg	madlen.hoheisel@stadt-strausberg.de	
Holzem, Ulrike	ARD, ZDF und Deutschlandradio Beitragsservice	Ulrike.Holzem@beitragsservice.de	
Hube, Martin	Deutsche Post	m.hube@deutschepost.de	2. BMeldDÜV
Jahn, Ursula	BZSt	ursula.jahn@bzst.bund.de	§ 39e EStG
Jörden, Michael	ZIVIT	michael.joerden@zivit.de	§ 139 AO
Jürgens, Peter	Kraftfahrt-Bundesamt	peter.juergens@kba.de	2. BMeldDÜV, Kraftfahrt-Bundesamt
Kaspar, Hans-Peter	Bayer. Landeskriminalamt	hans-peter.kaspar@polizei.bayern.de	DÜ an die Polizeien
Kaufmann, Frank	Meldebehörde Heiligenstadt	F.Kaufmann@heilbad-heiligenstadt.de	
Keller, Annemarie	Datenzentrale Baden-Württemberg	a.keller@dzbw.de	§ 139b AO, § 39e EStG
Klein-Uebbing, Beatrix	Institut für Informatik	b.klein-uebbing@stadt-uisburg.de	
Klewinghaus, Dietmar	ARD, ZDF und Deutschlandradio Beitragsservice	dietmar.klewinghaus@beitragsservice.de	Landesrundfunkanstalten
Koch, Heinz Joachim	Statistisches Landesamt mecklenburg Vorpommern	email1h.koch@statistik-mv.de	BevStatG
Koch, Manfred	ARD, ZDF und Deutschlandradio Beitragsservice	manfred.koch@beitragsservice.de	Landesrundfunkanstalten
Kokel, Sten	Sächsische Anstalt für Kommunale Datenverarbeitung	kokel@sakd.de	XMeldIT
Kolling, Markus	Bischöfliches Generalvikariat Essen	markus.kolling@bistum-essen.de	
Köhler, Anja	Meldebehörde Düsseldorf	anja.koehler_amt33@duesseldorf.de	
Kreß, Patrick	Bayerisches Landesamt für Statistik	Patrick.Kress@statistik.bayern.de	
Kronthaler, Robert	Bundesverband deutscher Rentenversicherungsträger	robert.kronthaler@vdr.de	2. BMeldDÜV
Kubusch, Sascha	Thüringer Landesrechenzentrum	sascha.kubusch@tlrz.thueringen.de	XMeldIT



Name	Institution	eMail	Bemerkung
Kürschner, Katrin	Stadt Offenbach	Katrin.Kuerschner@offenbach.de	
Kuhlmann, Dr. Mirco	LAVA Unternehmensberatung	m.kuhlmann@lava-unternehmensberatung.de	
Kurzdin, Jan	Bayerisches Landesamt für Statistik und Datenverarbeitung	jan.kurzdin@statistik.bayern.de	BevStatG
Kuschnereit, Hartmut	Freie und Hansestadt Hamburg; Deutscher Städtetag	hartmut.kuschnereit@harburg.hamburg.de	
Lahn, Svea	HSH Soft- und Hardware Vertriebs GmbH	svea.lahn@hsh-berlin.de	
Lange, Dr. Christian	BIT/BVA	christian.lange@bva.bund.de	
Lau, Stefanie	Bundeszentralregister	stefanie.lau@bzt.bund.de	Führungszeugnis
Laurin, Christiane	Meldebehörde Bernsdorf	Christiane.Laurin@bernsdorf.de	
Leder, Alexander	Ministerium des Innern des Landes Brandenburg	alexander.leder@mik.brandenburg.de	
Lehn, Richard	Anstalt für Kommunale Datenverarbeitung in Bayern	richard.lehn@akdb.de	
Lewanskowski, Stefan	Anstalt für Kommunale Datenverarbeitung in Bayern	stefan.lewanskowski@akdb.de	
Linge, Rainer	KGRZ / ekom21 GmbH	rainer.linge@ekom21.de	
Maag, Regina	DVKS GmbH	Maag.Regina@dvks.de	BevStatG
Mädler, Andreas	Bezirksamt Hamburg Wandsbek	Andreas.Maedler@wandsbek.hamburg.de	
Mannigel, Alice	Statistisches Landesamt mecklenburg Vorpommern	alice.mannigel@statistik-mv.de	BevStatG
Lohe, Uwe	Statistisches Bundesamt	uwe.lohe@destatis.de	
Marx, Stefan	Senator für Inneres, Bremen	smarx@inneres.bremen.de	
Meckelein, Werner	Deutsche Rentenversicherung Bund	werner.meckelein@drv-bund.de	DSRV
Meissner, Friedrich	MPS Software & Systems GmbH	f.meissner@mps-solutions.de	
Melchert, Tina	Freie und Hansestadt Hamburg, Fachamt Einwohnerwesen	tina.melchert@hamburg-nord.hamburg.de	
Metternich, Claudia	ZIVIT	claudia.metternich@zivit.de	§ 139b AO, § 39e EStG
Michel, Bernd	Statistisches Bundesamt	Bernd.Michel@destatis.de	Zensusvorbereitungsgesetz
Mohr, Achim	Statistisches Bundesamt	Achim.Mohr@destatis.de	Zensusvorbereitungsgesetz
Mühlenharz, Kyra	BZSt	kyra.muehlenharz@bzst.bund.de	§ 139b AO, § 39e EStG
Müller, Bernd	Bundesamt für Wehrverwaltung	bernd2mueller@bundeswehr.org	2. BMeldDÜV
Mütze, Mario	HSH Soft- und Hardware Vertriebs GmbH	mario.muetze@hsh-berlin.de	XMeldIT

Name	Institution	eMail	Bemerkung
Muth-Hampe, Volker	ECKD	volker.muth-hampe@eckd.de	
Neumann, Julia	BZSt	julia.neumann@bzst.bund.de	
Obst, Norbert	Bundesagentur für Arbeit	norbert.obst@arbeitsagentur.de	2. BMeldDÜV
Osterman, Holger	Statistisches Bundesamt	Holger.Ostermann@destatis.de	Zensusvorbereitungsgesetz
Peine, Jessica	Kirchenamt der EKD	Jessica.Peine@ekd.de	
Pflipsen, Marko	BIT/BVA	marko.pflipsen@bva.bund.de	
Pietsch, Klaus	Adkomm	klaus.pietsch@adkomm.de	
Poppinga, Carsten	Bundesamt für Justiz	carsten.poppinga@bfj.bund.de	
Pröbstl, Hansgünther	München	hansguenther.proebstl@muenchen.de	
Puslat, Ines	Statistisches Landesamt Baden-Württemberg	Ines.Puslat@stala.bwl.de	Zensusvorbereitungsgesetz
Rabenstein, Yorck	init AG, Berlin	yorck.rabenstein@init.de	
Recknagel, Andreas	ZIVIT	extern.andreas.recknagel@zivit.de	§ 39e EStG
Reich, Ralf	HSH Soft- und Hardware Vertriebs GmbH	ralf.reich@hsh-berlin.de	
Reska, Martin	Bundesamt für Justiz	martin.reska@bfj.bund.de	BZR
Retzar, Reinhard	Bundesagentur für Arbeit	Reinhard.Retzar2@arbeitsagentur.de	Bundesagentur für Arbeit
Rieder, Hannes	Datenzentrale Baden-Württemberg	h.rieder@dzbw.de	XMeldIT
Ritter, Jochen	ZIVIT	jochen.ritter@zivit.de	§ 39e EStG
Romba, Wolfgang	Bischöfliches Ordinariat Magdeburg	wolfgang.romba@bistum-magdeburg.de	Datenaustausch mit den öffentlich-rechtlichen Religionsgesellschaften
Ruff, Silke	Landesamt für Bürger- und Ordnungsangelegenheiten Berlin	silke.ruff@labo.berlin.de	BevStatG
Sabrowski, Vera	Ev.-Luth. Kirche in Norddeutschland	vera.sabrowski@lka.nordkirche.de	Datenaustausch mit den öffentlich-rechtlichen Religionsgesellschaften
Salat, Franz-Xaver	Anstalt für Kommunale Datenverarbeitung in Bayern	franz-xaver.salat@akdb.de	
Salewski, Hartmut	Ev.-luth. Landeskirche Hannover	hartmut.salewski@evlka.de	Datenaustausch mit den öffentlich-rechtlichen Religionsgesellschaften
Schaffhausen, Heinz-Willi	Finanzministerium Nordrhein-Westfalen	heinz-willi.schaffhausen@fm.nrw.de	§ 39e EStG
Schanko, Thomas	ECKD GmbH	thomas.schanko@eckd.de	Datenaustausch mit den öffentlich-recht-

Name	Institution	eMail	Bemerkung
			lichen Religionsgesellschaften
Scherer, Lydia	Statistik Nord	lydia.scherer@statistik-nord.de	BevStatG
Scheu, Thorsten	ARD, ZDF und Deutschlandradio Beitragsservice	thorsten.scheu@beitragsservice.de	Landesrundfunkanstalten
Schiller, Elisabeth	Koordination Meldewesen der Kirchen	e.schiller@dbk.de	
Schipplack, Anja	Hannoversche Informationstechnik	anja.schipplack@hannit.de	
Schlüter, Dieter	Dataport	dieter.schlueter@dataport.de	XMeldIT
Schlüter, Isolde	Statistik Nord	Isolde.Schlueter@statistik-nord.de	BevStatG
Schmidt, Stefan	Bundesamt für Informationsmanagement der Bundeswehr	stefanschmidt@bundeswehr.org	2. BMeldDÜV
Schmidtke, Mario	BZSt	mario.schmidtke@bzst.bund.de	§ 139 AO
Schmidtke, Paul	Statistisches Bundesamt	paul.schmidtke@destatis.de	Zensus 2021
Schnackenburg, Dr. André	BIT/BVA	andre.schnackenburg@bva.bund.de	
Schramm, Richard	ekom21	richard.schramm@ekom21.de	
Schroth, Olaf	Bürgeramt Jena / Deutscher Städtetag	schrotho@jena.de	
Schuldt, Uwe	Bürger- und Ordnungsamt Kiel / Deutscher Städtetag	uwe.schuldt@kiel.de	§ 139b AO, § 39e EStG
Schulte, Beate	KoSIT, Bremen	beate.schulte@finanzen.bremen.de	Wehrverwaltung
Schulz, Rainer	Landesamt für Bürger- und Ordnungsangelegenheiten (LABO)	rainer.schulz@labo.berlin.de	
Schwarz, Stefan	Thüringer Landesrechenzentrum	stefan.schwarz@tlrz.thueringen.de	XMeldIT
Seidler, Jochen	Stadt Mannheim	jochen.seidler@mannheim.de	
Siegismund, Annelen	Statistisches Bundesamt	Annelen.Siegismund@destatis.de	
Skeide, Sylvia	ZIVIT	sylvia.skeide@zivit.de	§ 139 AO
Spaniol, Jörg	Bundesamt für Wehrverwaltung	JoergSpaniol@bundeswehr.org	Wehrverwaltung
Spiegel, Oliver	Bundesverband deutscher Rentenversicherungsträger	oliver.spiegel@bundeswehr.org	2. BMeldDÜV
Spiegel, Uwe	Datenzentrale Baden-Württemberg	u.spiegel@dzbw.de	XMeldIT
Stahl, Martin	MPS Software & Systems GmbH	m.stahl@mps-solutions.de	Landesrundfunkanstalten
Steimke, Frank	KoSIT, Bremen	fs@osci.de	
Storck, Michael	HSH Soft- und Hardware Vertriebs GmbH	michael.storck@hsh-berlin.de	XMeldIT

Name	Institution	eMail	Bemerkung
Stosiek, Alina	init AG, Berlin	alina.stosiek@init.de	
Syllidis, Josif	Anstalt für Kommunale Datenverarbeitung in Bayern	Syllidis.Josif@akdb.de	
Taschner, Andreas	Finanzministerium Nordrhein-Westfalen	andreas.taschner@fm.nrw.de	§ 139b AO, § 39e EStG
Tavenrath, Oliver	Kommunales Rechenzentrum Niederrhein	oliver.tavenrath@krzn.de	
Teichmann, Corina	Statistisches Bundesamt	Corina.Teichmann@destatis.de	Zensusvorbereitungsgesetz
Tiszberger, Armin	Datenzentrale Baden-Württemberg	a.tiszberger@dzbw.de	XMeldIT
Treffenfeld, Frank	Statistisches Landesamt Bremen	frank.treffenfeld@statistik.bremen.de	BevStatG
Trusch, Barbara	HSH Soft- und Hardware Vertriebs GmbH	barbara.trusch@hsh-berlin.de	
Trültzsch, Christian	DVZ Mecklenburg Vorpommern	C.Trultzsch@dvz-mv.de	
Vahjen, Oliver	KoSIT Bremen	oliver.vahjen@finanzen.bremen.de	
Vorndran, Ingeborg	Statistisches Bundesamt	Ingeborg.Vorndran@destatis.de	Zensusvorbereitungsgesetz
Waldtmann, Christian	IPCC Wiesbaden	christian.waldtmann@trivadis.com	DÜ an die Polizeien
Walber, Thomas	Bürgeramt Frankfurt	thomas.walber@stadt-frankfurt.de	
Weber, Bernd	Meldebehörde Rodenbach	bernd.weber@rodenbach.de	
Weber, Hannes	KoSIT, Bremen	hannes.weber@finanzen.bremen.de	
Weber, Laura	Bundesverwaltungsamt	laura.weber@bva.bund.de	Ausländerzentralregister
Weber-Heinrich, Birgit	COMRAMO KID GmbH	Birgit.Weber-Heinrich@comramo.de	
Westbomke, Reinhard	ekom 21	reinhard.westbomke@ekom21.de	BevStatG
Weis, Robert	München	robert.weis@muenchen.de	
Wenzlick-Stiebler, Gabriele	Komm.ONE	Gabriele.Wenzlick-Stiebler@komm.one	
Wiesner, Beate	Landeshauptstadt Stuttgart; AK Bürger- und Meldeämter im Deutschen Städtetag	beate.wiesner@stuttgart.de	
Will, Wolfgang	Anstalt für Kommunale Datenverarbeitung in Bayern	wolfgang.will@akdb.de	§ 139b AO, § 39e EStG
Wiser, Klaus	Anstalt für Kommunale Datenverarbeitung in Bayern	Wiser.Klaus@akdb.de	
Wüstner, Nadine	init AG, Berlin	nadine.wuestner@init.de	BevStatG
Zieschang, Cord	Bezirksamt Hamburg-Mitte Fachamt Einwohnerwesen	cord.zieschang@hamburg-mitte.hamburg.de	

# V.G Versionshistorie



## V.G.1 Versionshistorie OSCI–XMeld 25.05

### CR 2022-37: Nutzung von Auswahldaten in der Personensuche

#### Kapitel „Datenabrufe nach § 34a BMG“

##### Abschnitt „Übersicht über den Ablauf“

##### Abschnitt „Auswahldaten für die Personensuche nach § 34a Abs. 2 BMG“

In der Tabelle „Auswahldaten für die Personensuche nach § 34a Abs. 2 BMG gemäß § 4 BMeldDAV“ wurde zur Zeilennummer „2“ eine Fußnote zur Erfüllung der Vorgaben zu den Auswahldaten nach § 4 Abs. 1 Nr. 1 sowie Nr. 2 a) oder b) ergänzt.

### CR 2023-12: Umsetzung des StarModG in XMeld

Mit dem StarModG entfällt die Datenübermittlung der Meldebehörden an das Bundesverwaltungsamt gemäß § 10 2.BMeldDÜV sowie die Speicherung der Daten nach § 3 Abs. 2 Nr. 5 BMG. Im Detail sind folgende Anpassungen erfolgt:

#### Einleitung

Die Tabelle zur Übersicht über die Kapitel wurde um den Hinweis ergänzt, dass die „Datenübermittlung an das Bundesverwaltungsamt“ aufgehoben wurde.

#### Kapitel „Das Informationsmodell“

##### Abschnitt „Datentypen für staatsangehörigkeitsrechtliche Verfahren“

Der Abschnitt „Datentypen für staatsangehörigkeitsrechtliche Verfahren“ ist entfallen.

##### type.Optionsdeutscher

Der Datentyp `type.Optionsdeutscher` wurde gelöscht.

#### Kapitel „Das Rückmeldeverfahren“

##### Abschnitt „Übersicht über den Ablauf“

##### Tabelle „Ergänzende Daten in der Auswertung der Rückmeldung gemäß § 7 Abs. 1 1. BMeldDÜV“

Die Zeile zu den Daten nach § 3 Abs. 2 Nr. 5 BMG der Tabelle „Ergänzende Daten in der Auswertung der Rückmeldung gemäß § 7 Abs. 1 1. BMeldDÜV“ wurde entfernt. Die Nummerierung der übrigen Zeilen wurde entsprechend angepasst.

##### Abschnitt „Die Nachrichten“

Das Element `hauptwohnung.ergaenzungen/optionsdeutscher` wurde aus der Nachricht 0203 entfernt.

## **Kapitel „Die Übermittlung von Fortschreibungsnachrichten“**

### **Abschnitt „Die Nachrichten“**

Die Nachrichten 0078 und 0079 wurden gelöscht. In der Dokumentation der Nachricht 0068 wurde der Satz „*Dabei handelt es sich nicht um den Verlust der deutschen Staatsangehörigkeit, der sich nach § 29 StAG ergeben kann (Optionsverfahren).*“ entfernt.

## **Kapitel „Datenübermittlung an das Bundesverwaltungsamt“**

Der Inhalt des Kapitels „Datenübermittlung an das Bundesverwaltungsamt“ wurde gelöscht. Stattdessen wurde der Hinweis aufgenommen, dass die Datenübermittlung aufgehoben wurde, somit wurden auch der Datentyp `type.BVA.WohnungLetzteInlandswohnung` sowie die Nachrichten 0560 und 0561 gelöscht.

## **Kapitel „XMeldIT – Format zur Belieferung zentraler Register“**

### **Abschnitt „Übersicht über den Ablauf“**

#### **Tabelle „Datenumfang gemäß BMG“**

Die Zeile zu den Daten nach § 3 Abs. 2 Nr. 5 BMG wurde aus der Tabelle „Datenumfang gemäß BMG“ entfernt. Die Nummerierung der weiteren Zeilen wurde entsprechend angepasst.

### **Abschnitt „Datentypen“**

Das Element `optionsdeutscher` wurde aus dem Datentyp `type.xmeldit.natuerlicheperson` entfernt.

## **Kapitel „Datenabrufe nach § 34a BMG“**

### **Abschnitt „Übersicht über den Ablauf“**

#### **Tabelle „Abrufdaten für die Personensuche nach § 34a Abs. 2 BMG gemäß § 5 BMeldDAV“**

In Zeile 8 der Tabelle „Abrufdaten für die Personensuche nach § 34a Abs. 2 BMG gemäß § 5 BMeldDAV“ wurden die Inhalte zu § 3 Absatz 2 Nummer 5 BMG gelöscht.

#### **Tabelle „Auswahldaten für die freie Suche nach § 34a Abs. 3 BMG gemäß § 7 BMeldDAV“**

In Zeile 8 der „Auswahldaten für die freie Suche nach § 34a Abs. 3 BMG gemäß § 7 BMeldDAV“ wurden die Inhalte zu § 3 Absatz 2 Nummer 5 BMG gelöscht.

### **Abschnitt „Die Datentypen“**

#### **type.FreieSuche.Auswahldaten**

Das Element `optionsdeutscher` wurde aus dem Datentyp `type.FreieSuche.Auswahldaten` entfernt.

## **Kapitel „Datenaustausch mit den Verwaltungsportalen“**

### **Abschnitt „Übersicht über den Ablauf“**

#### **Tabelle „Datenumfang für die beschränkte Selbstauskunft aus dem Melderegister gemäß § 7 BMeldDigiV“**

Die Zeile zu den Daten nach § 3 Abs. 2 Nr. 5 BMG der Tabelle „Datenumfang für die beschränkte Selbstauskunft aus dem Melderegister gemäß § 7 BMeldDigiV“ wurde entfernt. Die Nummerierung der weiteren Zeilen wurde entsprechend angepasst.

### **Abschnitt „Datentypen“**

Das Element `optionsdeutscher` wurde aus dem Datentyp `type.Selbstauskunft.Personendaten` entfernt.

#### **Anhang „Codelisten“**

##### **Schlüsseltabelle „Staatsangehörigkeit Glaubhaftmachung“**

In der Schlüsseltabelle „Staatsangehörigkeit Glaubhaftmachung“ wurde bei den Werten der Schlüssel 5, 7 und 8 jeweils der Klammerzusatz „in der bis zum 26.6.2024 geltenden Fassung des StAG“ aufgenommen.

##### **Schlüsseltabelle „XMeld-Nachrichten“**

Die Codes 0560 und 0561 wurden aus der Codeliste „XMeld-Nachrichten“ entfernt.

Die Codes 0078 und 0079 wurden aus der Codeliste „XMeld-Nachrichten“ gelöscht.

#### **Anhang „OSCI-Transport-Profil für XMeld“**

##### **Abschnitt „Datenübermittlung an das Bundesverwaltungsamt“**

Der Abschnitt „Datenübermittlung an das Bundesverwaltungsamt“ wurde entfernt.

##### **Anhang „DVDV-unterstützte Dienste und WSDL-Vorlagedateien“**

Der Dienst *Bva* wurde entfernt.

### **CR 2023-32: Redaktionelles**

#### **Kapitel „Datenaustausch mit dem Bundeszentralamt für Steuern“**

##### **Abschnitt „Der Ablauf im Detail“**

In den Beschreibungen der Prozessmodelle wurden jeweils zu den unter den Prozessabbildungen referenzierten Prozessen fehlende Anführungszeichen ergänzt (u. a. für die Verweise auf die Prozesse „BZSt – Fehlerprüfung“ und „BZSt - Meldebehörden Zuständigkeitsprüfung“).

Alle Pfadangaben zu den Elementen, Codedatentypen und eines Codes der in den Prozessen beschriebenen Nachrichten wurden durch Verweise auf die entsprechende Nachricht ersetzt.

##### **Kapitel „Datenübermittlung an die Statistischen Landesämter“**

Alle Pfadangaben zu den Elementen, Codedatentypen und eines Codes der in den Prozessen beschriebenen Nachrichten wurden durch Verweise auf die entsprechende Nachricht ersetzt.

##### **Abschnitt „Der Ablauf im Detail“**

Alle Pfadangaben zu den Elementen der in den Prozessen beschriebenen Nachrichten wurden durch Verweise auf die entsprechende Nachricht ersetzt.

#### **Anhang „Codelisten“**

##### **Codeliste „Anschrift unbekannt“**

In der Codeliste „Anschrift unbekannt“ wurde beim Wert des Schlüssels 2 ein fehlendes „e“ ergänzt.

### **CR 2023-33: Jeweils eigener DVDV-Dienst für 0430 und 0550**

#### **Anhang „DVDV-unterstützte Dienste und WSDL-Vorlagedateien“**

##### **Dienst „Bzr“**

Die Nachricht 0430 wurde aus dem bestehenden Dienst *Bzr* herausgenommen. Dem Dienst *Bzr* ist derzeit somit nur noch die Nachricht 0550 zugeordnet.

#### **Dienst „Fuehrungszeugnis“**

Der Dienst *Fuehrungszeugnis* wurde neu erstellt und die bestehende Nachricht 0430 wurde diesem Dienst zugeordnet.

### **CR 2024-09: Löschen des VBM aus der Datenübermittlung RegZensErpG**

#### **Kapitel „Datenübermittlung an die Statistischen Landesämter – Ergänzende Bevölkerungsstatistiken“**

##### **Abschnitt „Übersicht über den Ablauf“**

##### **Tabelle „Datenumfang für die Bestandsdatenlieferung gemäß § 4 Abs. 1 Satz 1 RegZensErpG“**

Die Fußnote zu Zeile 21 der Tabelle „Datenumfang für die Bestandsdatenlieferung gemäß § 4 Abs. 1 Satz 1 RegZensErpG“ wurde, aufgrund der Auslegung der rechtlichen Regelungen angepasst.

### **CR 2024-12: Ergänzung der Regelungen zum Nachrichtenkopf im Kontext der Datenübermittlung nach RegZensErpG**

#### **Kapitel „Datenübermittlung an die Statistischen Landesämter – Ergänzende Bevölkerungsstatistiken“**

##### **Abschnitt „Der Ablauf im Detail“**

##### **Abschnitt „Bestandsdatenlieferung und Quittierung“**

Zur Besonderheit „AGS-Änderung von Gemeinden“ wurde ein klarstellender Satz zur grundsätzlichen Befüllung der Behördenkennung des Autors im Nachrichtenkopf aufgenommen.

### **CR 2024-15: Anpassung der Nachricht 0508**

#### **Kapitel „Datenaustausch mit dem Bundeszentralamt für Steuern“**

##### **Abschnitt „Der Ablauf im Detail“**

##### **Anlass „Korrektur des Sterbedatums“**

In der Aktivität „Meldung, dass das Sterbedatum nicht korrigiert wurde“ wurde ein Satz zur Befüllung des Elements `identifikation.bzst` der Nachricht 0508 aufgenommen.

##### **Anlass „Rücknahme einer Abmeldung“**

In der Aktivität „Meldung, dass zuvor keine Beendigung der Zuständigkeit eingegangen ist“ wurde ein Satz zur Befüllung des Elements `identifikation.bzst` der Nachricht 0508 aufgenommen.

##### **Anlass „Teilprozess Rücknahme einer Abmeldung ohne IdNr“**

In der Aktivität „Meldung, dass kein Datensatz gefunden wurde“ wurde ein Satz zur Befüllung des Elements `identifikation.bzst` der Nachricht 0508 aufgenommen.

In der Aktivität „Meldung, dass zuvor keine Beendigung der Zuständigkeit eingegangen ist“ wurde ein Satz zur Befüllung des Elements `identifikation.bzst` der Nachricht 0508 aufgenommen.

##### **Anlass „Rücknahme eines Sterbefalls“**

Die Nachricht 0508 wurde in den Abschnitt „Beteiligte Stellen an der Datenübermittlung“ und in den Abschnitt „Die Nachrichten“ aufgenommen.

In der Aktivität „Meldung, dass zuvor keine Sterbefallmitteilung mit Schlüssel 04 eingegangen ist“ wurde ein Satz zur Befüllung des Elements `identifikation.bzst` der Nachricht 0508 aufgenommen.

##### **Anlass „Teilprozess Rücknahme eines Sterbefalls ohne IdNr“**



In der Aktivität „Meldung, dass kein Datensatz gefunden wurde“ wurde ein Satz zur Befüllung des Elements `identifikation.bzst` der Nachricht 0508 aufgenommen.

In der Aktivität „Meldung, dass zuvor keine Sterbefallmitteilung mit Schlüssel 04 eingegangen ist“ wurde ein Satz zur Befüllung des Elements `identifikation.bzst` der Nachricht 0508 aufgenommen.

#### **Anlass „Rückweisungen gemäß Prüfungsebene II durch das BZSt“**

In der Aktivität „Meldung aller festgestellten Fehler erstellen und versenden“ wurde der Text komplett überarbeitet.

#### **Abschnitt „Datentypen“**

##### **type.BZSt.Identifikation**

Der Datentyp `type.BZSt.Identifikation` wurde neu erstellt. Er entspricht inhaltlich der bisher anonymen Struktur für das Element `identifikation.bzst` aus der Nachricht 0533.

#### **Abschnitt „Die Nachrichten“**

##### **Nachricht 0508**

In die Dokumentation der Nachricht 0508 wurden die Anlässe „Korrektur des Sterbedatums“, „Teilprozess Rücknahme einer Abmeldung ohne IdNr“, „Teilprozess Rücknahme eines Sterbefalls ohne IdNr“ aufgenommen.

Das Element `steueridentifikation` wurde aus der Nachricht 0508 entfernt und das Element `identifikation.bzst` vom Typ `type.BZSt.Identifikation` wurde neu aufgenommen.

##### **Nachricht 0533**

Das Element `identifikation.bzst` der Nachricht 0533 ist nun vom Typ `type.BZSt.Identifikation`.

## **V.G.2 Versionshistorie OSCI–XMeld 24.11**

### **CR 2021-49: RegMog 2. Arbeitspaket**

Im Rahmen dieses Änderungsantrages wurden die Artikel 4 Nummer 1a) aa), 1b) bb) und Nummer 3 RegMoG umgesetzt. Demnach wird die Identifikationsnummer nach § 139b AO der betroffenen Person nach § 3 Abs. 1 Nr. 8 BMG gespeichert und gemäß §§ 13, 14 BMG länger aufbewahrt bzw. bei Wegzug oder Tod der betroffenen Person nicht mehr aus dem Melderegister gelöscht. Diese Umstellung hat durch die Verweisung in den einzelnen Paragraphen des BMG auf den § 3 Abs. 1 BMG, Auswirkungen auf zahlreiche Datenübermittlungen.

Zusätzlich wurde die „Bestandsdatenlieferung zur Staatsangehörigkeit“ entfernt, da sie zum 01.11.2024 bereits abgeschlossen ist und nicht mehr benötigt wird.

Im Detail sind folgende Änderungen an XMeld erfolgt:

#### **Übergreifend:**

Spezifikationsweit wird nun von „Identifikationsnummer nach § 139b AO“ und „vorläufigem Bearbeitungsmerkmal“ in den Fließtexten gesprochen. Elementnamen wurden diesbezüglich nicht angepasst.

#### **Kapitel „Grundlegende Begriffe“**

#### **Anlass „Fortschreibung von Daten zur Identifikationsnummer nach § 139b AO“**

Der Anlass „Fortschreibung von Daten zur Identifikationsnummer nach § 139b AO“ wurde entsprechend der neuen Anordnung der Identifikationsnummer nach § 139b AO im Bundesmeldegesetz, hinter dem Anlass „Fortschreibung von Daten zum Geschlecht“ eingeordnet. Die Definition wurde entsprechend der Einordnung im BMG angepasst.

#### **Anlass „Fortschreibung der Identifikationsnummer nach § 139b AO der beigeschriebenen Person“**

Der Anlass „Fortschreibung von Daten zur Bildung von Lohnsteuerabzugsmerkmalen“ wurde umbenannt in „Fortschreibung der Identifikationsnummer nach § 139b AO der beigeschriebenen Person“. Die Definition wurde entsprechend der Einordnung im BMG angepasst.

#### **Anlass „Fortschreibung von Daten zum vorläufigen Bearbeitungsmerkmal“**

Der Anlass „Fortschreibung von Daten zum vorläufigen Bearbeitungsmerkmal“ wurde hinter dem Anlass „Fortschreibung der Identifikationsnummer nach § 139b AO der beigeschriebenen Person“ (bisher: „Fortschreibung von Daten zur Bildung von Lohnsteuerabzugsmerkmalen“) aufgenommen. Die Definition wurde entsprechend der Einordnung im BMG formuliert.

#### **Kapitel „Das Informationsmodell“**

##### **type.Partner.mit.Sperre.und.Steuerid**

Im Element `steueridentifikation` wird in der Dokumentation nun von „Identifikationsnummer nach § 139b AO“ und „vorläufiges Bearbeitungsmerkmal“ gesprochen.

##### **type.Steueridentifikation**

Die Dokumentation wurde redaktionell angepasst.

##### **Code.BZSt.Anlass.ZustaendigkeitMitIdNr**

Der Datentyp `Code.BZSt.Anlass.ZustaendigkeitMitIdNr` wurde neu aufgenommen.

#### **Kapitel „Hinweisnachrichten“**

##### **Abschnitt „Datentypen“**

##### **type.identifikation.partner.hinweisnachricht**

Die Dokumentation des Kindelements `steueridentifikation.ehegatte.lebenspartner` wurde angepasst. Es wird nun von „Identifikationsnummer nach § 139b AO“ gesprochen.

#### **Kapitel „Abrufverfahren zum vorausgefüllten Meldeschein“**

##### **Abschnitt „Begriffsdefinition“**

##### **Begriffsdefinition „Antwort auf die Anforderung eines vorausgefüllten Meldescheines“**

Der genannte Datenumfang wurde korrigiert. Es wurde „Abs. 2 Nr. 4“ ergänzt.

##### **Abschnitt „Übersicht über den Ablauf“**

##### **Tabelle „Datenumfang des vorausgefüllten Meldescheins gemäß § 4 Abs. 1 1. BMeldDÜV“**

Eine neue Zeile 8 für die „Identifikationsnummer nach § 139b der Abgabenordnung“ wurde mit der Referenz auf „§ 4 Abs. 1 Nr. 8“ aufgenommen. Die weiteren Zeilennummern wurde jeweils um eins hochgezählt. Zudem wurden die Referenzen auf die 1. BMeldDÜV entsprechend der geänderten Rechtslage angepasst.

## **Abschnitt „Datentypen“**

### **type.Anmeldung.NatuerlichePerson**

Das optionale Element `idNr` vom Typ `xiid:Identifikationsnummer` wurde in den Datentyp `type.Anmeldung.NatuerlichePerson` aufgenommen.

## **Kapitel „Das Rückmeldeverfahren“**

## **Abschnitt „Übersicht über den Ablauf“**

### **Tabelle „ Datenumfang der Rückmeldung gemäß § 6 Abs. 1 1. BMeldDÜV“**

Eine neue Zeile 8 für die „Identifikationsnummer nach § 139b der Abgabenordnung“ wurde mit der Referenz auf „§ 6 Abs. 1 Nr. 8“ aufgenommen. Die weiteren Zeilennummern wurde jeweils um eins hochgezählt. Zudem wurden die Referenzen auf die 1. BMeldDÜV entsprechend der geänderten Rechtslage angepasst.

### **Tabelle „Ergänzende Daten in der Auswertung der Rückmeldung gemäß § 7 Abs. 1 1. BMeldDÜV“**

In Zeile 5 der Tabelle „Ergänzende Daten in der Auswertung der Rückmeldung gemäß § 7 Abs. 1 1. BMeldDÜV“ wurde der Wortlaut an die neue Rechtslage angepasst.

## **Abschnitt „Der Ablauf im Detail“**

### **Anlass „Zuzug aus dem Inland“**

In der Aktivität „Rückmeldung erstellen und versenden“ wurden Befüllungsvorschriften für die Identifikationsnummer nach § 139b AO aufgenommen.

Die Aktivität „Daten vergleichen und Daten bereitstellen“ wurde redaktionell angepasst.

In der Aktivität „Benachrichtigung der Meldebehörde der Nebenwohnung“ wurden Befüllungsvorschriften für die Identifikationsnummer nach § 139b AO aufgenommen.

### **Anlass „Bezug einer Nebenwohnung“**

In der Aktivität „Rückmeldung erstellen und versenden“ wurden Befüllungsvorschriften für die Identifikationsnummer nach § 139b AO aufgenommen.

Die Aktivität „Daten vergleichen und Daten bereitstellen“ wurde redaktionell angepasst und es wurden Befüllungsvorschriften für die Identifikationsnummer nach § 139b AO aufgenommen.

### **Anlass „Wiederzuzug aus dem Ausland“**

In der Aktivität „Rückmeldung erstellen und versenden“ wurden Befüllungsvorschriften für die Identifikationsnummer nach § 139b AO aufgenommen.

Die Aktivität „Daten vergleichen und Daten bereitstellen“ wurde redaktionell angepasst.

### **Anlass „Fortschreibung von Daten zur Identifikationsnummer nach § 139b AO“**

Der Anlass „Fortschreibung von Daten zur Identifikationsnummer nach § 139b AO“ wurde hinter dem Anlass „Fortschreibung von Daten zum Geschlecht“ aufgenommen.

### **Anlass „Wohnungsstatuswechsel mit Wechsel des Zuständigkeitsbereichs“**

In der Aktivität „Rückmeldung erstellen und versenden“ wurden Befüllungsvorschriften für die Identifikationsnummer nach § 139b AO aufgenommen.

Die Aktivität „Daten vergleichen und Daten bereitstellen“ wurde redaktionell angepasst.

In der Aktivität „Benachrichtigung der Meldebehörde der Nebenwohnung“ wurden Befüllungsvorschriften für die Identifikationsnummer nach § 139b AO aufgenommen.

#### **Anlass „Fortschreibung der IdNr der beigeschriebenen Person“**

Der Anlass wurde umbenannt in „Fortschreibung der Identifikationsnummer nach § 139b AO der beigeschriebenen Person“ und hinter dem Anlass „Sterbefall“ eingeordnet.

#### **Anlass „Fortschreibung von Daten zum vorläufigen Bearbeitungsmerkmal“**

Der Anlass „Fortschreibung von Daten zum vorläufigen Bearbeitungsmerkmal“ wurde nach dem Anlass „Fortschreibung der Identifikationsnummer nach § 139b AO der beigeschriebenen Person“ (bisher: „Fortschreibung der IdNr der beigeschriebenen Person“) aufgenommen.

#### **Anlass „Rücknahme eines Zuzugs aus dem Inland“**

In der Aktivität „Rücknahme der Rückmeldung initiieren und Rücknahme versenden“ wurden Befüllungsvorschriften für die Identifikationsnummer nach § 139b AO aufgenommen. Elementpfade für Ein- und Auszugsdatum wurden konkretisiert.

Die Aktivität „Daten der vermeintlichen Wegzugsmeldebehörde einarbeiten und auswerten“ wurde redaktionell an die Aktivitäten mit dem Namen „Daten vergleichen und Daten bereitstellen“ der anderen Prozesse im Rückmeldeverfahren angepasst.

In der Aktivität „Benachrichtigung der Meldebehörde der Nebenwohnung und ggf. weitere Datenübermittlungen“ wurden Befüllungsvorschriften für die Identifikationsnummer nach § 139b AO aufgenommen.

#### **Anlass „Rücknahme eines Wohnungsstatuswechsel“**

In der Aktivität „Rücknahme des Wohnungsstatuswechsel initiieren und Rücknahme versenden“ wurden Befüllungsvorschriften für die Identifikationsnummer nach § 139b AO aufgenommen.

Die Aktivität „Daten der vermeintlichen Wegzugsmeldebehörde einarbeiten und auswerten“ wurde redaktionell an die Aktivitäten mit dem Namen „Daten vergleichen und Daten bereitstellen“ der anderen Prozesse im Rückmeldeverfahren angepasst.

In der Aktivität „Benachrichtigung der Meldebehörde der Nebenwohnung und ggf. weitere Datenübermittlungen“ wurden Befüllungsvorschriften für die Identifikationsnummer nach § 139b AO aufgenommen.

#### **Abschnitt „Datentypen“**

##### **type.rueckmeldung.natuerlicheperson**

Das Element `idNr` vom Typ `xiid:Identifikationsnummer` wurde in den Datentyp `type.rueckmeldung.natuerlicheperson` aufgenommen.

#### **Abschnitt „Die Nachrichten“**

##### **Nachricht 0203**

Im Element `abweichungen` der Nachricht 0203 wurde das optionale Element `idNr` aufgenommen, dass die optionalen Kindelemente `idNr.rueckmelder` und `idNr.auswerter` vom Typ `xiid:Identifikationsnummer` enthält.

Das Kindelement `steueridentifikation` wurde aus dem Element `hauptwohnung.ergaenzungen` entfernt. Das optionale Kindelement `vbm type.BZSt.VBM` wurde an seiner Stelle aufgenommen.

#### **Kapitel „Die Rückmeldung und Fortschreibung von Partnerdaten“**

**Abschnitt „Der Ablauf im Detail“****Anlass „Fortschreibung von Daten zur Identifikationsnummer nach § 139b AO“**

Der Anlass „Fortschreibung von Daten zur Identifikationsnummer nach § 139b AO“ wurde hinter dem Anlass „Fortschreibung von Daten zum Geschlecht“ aufgenommen.

**Anlass „Fortschreibung der Identifikationsnummer nach § 139b AO der beigeschriebenen Person“**

Der Anlass „Fortschreibung von Daten zur Bildung von Lohnsteuerabzugsmerkmalen“ wurde umbenannt in „Fortschreibung der Identifikationsnummer nach § 139b AO der beigeschriebenen Person“ und ist nun hinter dem Anlass „Sterbefall“ eingeordnet.

**Anlass „Fortschreibung von Daten zum vorläufigen Bearbeitungsmerkmal“**

Der Anlass „Fortschreibung von Daten zum vorläufigen Bearbeitungsmerkmal“ wurde hinter dem Anlass „Fortschreibung der Identifikationsnummer nach § 139b AO der beigeschriebenen Person“ eingeordnet.

**Abschnitt „Datentypen“****type.rueckmeldung.auswertungauswaertigereglp.abweichungen**

Es wird nun von „Identifikationsnummer nach § 139b AO“ und „vorläufiges Bearbeitungsmerkmal“ gesprochen.

**Abschnitt „Die Nachrichten“****Nachricht 0085**

Die Anlassumbenennungen wurden auch in der Dokumentation der Nachricht 0085 nachvollzogen.

**Kapitel „Die Übermittlung von Fortschreibungsnachrichten“****Abschnitt „Der Ablauf im Detail“****Anlass „Fortschreibung von Daten zur Identifikationsnummer nach § 139b AO“**

Der Anlass „Fortschreibung von Daten zur Identifikationsnummer nach § 139b AO“ wurde hinter dem Anlass „Fortschreibung von Daten zum Geschlecht“ aufgenommen.

**Anlass „Fortschreibung der Identifikationsnummer nach § 139b AO der beigeschriebenen Person“**

Der Anlass wurde hinter dem Anlass „Sterbefall“ eingeordnet.

**Anlass „Fortschreibung von Daten zum vorläufigen Bearbeitungsmerkmal“**

Der Anlass „Fortschreibung von Daten zum vorläufigen Bearbeitungsmerkmal“ wurde hinter dem Anlass „Fortschreibung der Identifikationsnummer nach § 139b AO der beigeschriebenen Person“ (bisher: „Fortschreibung der IdNr der beigeschriebenen Person“) eingeordnet.

**Kapitel „Datenaustausch mit dem Bundeszentralamt für Steuern“****Abschnitt „Begriffsdefinitionen“****Begriffsdefinition „Feststellung der Personenidentität im BZSt“**

Die Dokumentation der Begriffsdefinition wurde redaktionell angepasst.

**Abschnitt „Übersicht über den Ablauf“**

**Abschnitt „Regelmäßige Datenübermittlung mit dem BZSt gemäß §§ 139b AO, 39e EStG / § 9 Abs. 1 und 2 2. BMeldDÜV“**

**Tabelle „Datenumfang des Datenaustauschs mit dem BZSt gemäß §§ 139b AO, 39e EStG / § 9 Abs. 1 und 2 2. BMeldDÜV“**

Die Schreibweise zum Begriff „IdNr“ wurde jeweils an die 2. BMeldDÜV angepasst. Der Text unter der Tabelle wurde redaktionell angepasst.

**Abschnitt „Übermittlung des Verwaltungskontaktes nach § 139b Absatz 6 und 8 AO / § 9 Abs. 3 2. BMeldDÜV“**

**Tabelle „Datenumfang der Mitteilung zum Verwaltungskontakt gemäß § 139b Absatz 6 und 8 AO / § 9 Abs. 3 2. BMeldDÜV“**

Die Schreibweise zum Begriff „IdNr“ wurde jeweils an die 2. BMeldDÜV angepasst.

**Abschnitt „Bestandsdatenlieferung zur Staatsangehörigkeit“**

Der Abschnitt „Bestandsdatenlieferung zur Staatsangehörigkeit“ wurde entfernt.

**Abschnitt „Unvollständigkeit eines Datensatzes aufgrund fehlender unstrukturierter Namen nach Anlage 1 der BMGVwV“**

**Tabelle „Datenumfang der Unvollständigkeit eines Datensatzes aufgrund fehlender unstrukturierter Namen nach Anlage 1 der BMGVwV i. V. m. § 139b Abs. 9 AO und § 6 Abs. 2 BMG“**

Die Schreibweise zum Begriff „IdNr“ wurde an die Rechtsgrundlage angepasst.

**Abschnitt „Der Ablauf im Detail“**

Für die Anlässe, in denen eine Nachricht 0500, 0502, 0504 oder 0510 verwendet wird, wurden die Aktivitäten an die Standardtitel „~~Nachrichtennamen~~ erstellen und versenden“ und an die Standardbeschreibungen, in denen Informationen zu Autor und Leser, die Nachrichtennummer sowie Hinweise zum Befüllen der Nachricht enthalten sind, angepasst.

Die Anlässe „Wiederzuzug aus dem Ausland“, „Rücknahme einer Abmeldung“, „Rücknahme eines Sterbefalles“ und „Anmeldung nach Abmeldung ‚nach unbekannt‘“ wurden so umgestaltet, dass die Mitteilung, sofern die IdNr bekannt ist, mit IdNr über die Nachricht 0524 erfolgt und, wenn die IdNr nicht bekannt ist, wie im bisherigen Verfahren mit der Nachricht 0500. Die bisherigen Prozesse wurden daher beibehalten und umbenannt. Sie haben nun alle im Titel den Zusatz „ohne IdNr“ und werden nach einer Fallunterscheidung auf den o. g. Prozessen aufgerufen, wenn die IdNr nicht vorhanden ist. Da sie nur im Rahmen der o. g. Anlässe aufgerufen werden, werden sie nun als Teilprozesse bezeichnet und wurden in der Struktur jeweils unter dem aufrufenden Anlass eingerückt.

In den Anlässen, in denen die Person abgemeldet wird oder verzieht und daraufhin bisher die IdNr zu löschen war, wurden die Aktivitäten zur Quittung durch das BZSt und zur Löschung der IdNr entfernt. Betroffen sind die Prozesse „Wegzug in das Ausland“, „Wegzug nach unbekannt“, „Sterbefall“.

**Teilprozess „Wiederzuzug aus dem Ausland ohne IdNr“**

Der bisherige Prozess „Wiederzuzug aus dem Ausland“ wurde umbenannt in „Teilprozess Wiederzuzug aus dem Ausland ohne IdNr“. Er wird nun aus dem neuen Prozess „Wiederzuzug aus dem Ausland“ aufgerufen, wenn die Meldebehörde die IdNr nicht gespeichert hat.

Die Aktivität „betroffene Person im Melderegister anlegen und VBM erzeugen“ wurde umbenannt in „VBM für betroffene Person vergeben“ und redaktionell angepasst.

Die Aktivität „Anforderung einer IdNr erstellen und versenden“ wurde neu aufgenommen und enthält nun die Informationen zum erstellen und versenden der Nachricht.

Die Fallunterscheidung „Gibt es genau einen ähnlichen Eintrag und ist die betroffene Person abgemeldet?“ wurde aufgenommen.

Die Aktivität „IdNr zuordnen“ wurde neu aufgenommen.

Die bestehende Aktivität „Prüfung auf Feststellung der Personenidentität im BZSt“ wurde hinter der Aktivität „IdNr zuordnen“ eingeordnet und die Dokumentation wurde entsprechend der Prozessänderung beschrieben.

Die Aktivität „IdNr vergeben“ wurde nach der Aktivität „Prüfung auf Feststellung der Personenidentität im BZSt“ eingeordnet und die Dokumentation gemäß Prozessanpassung angepasst.

Im Abschnitt „Verwendung bestimmter Schlüssel“ wird im Bereich „Anforderung einer IdNr“ statt „Wiederzuzug aus dem Ausland“ von „Wiederzuzug aus dem Ausland ohne IdNr“ gesprochen.

Die bisherige Besonderheit „Zuordnung der IdNr“ wurde entfernt, da sie nun im Prozess beschrieben wird.

Der Verweis auf die Testfälle wurde ebenfalls aktualisiert.

#### **Anlass „Geburt“**

Die Aktivität „betroffene Person im Melderegister anlegen und VBM erzeugen“ wurde umbenannt in „VBM für betroffene Person vergeben“.

Die Aktivität „Anforderung einer IdNr erstellen und versenden“ wurde neu aufgenommen und enthält nun die Informationen zum erstellen und versenden der Nachricht.

Im Abschnitt „Verwendung bestimmter Schlüssel“ wurde die Pfadangabe zum Element **anforderungsartidnr** präzisiert.

#### **Anlass „Fortschreibung von Daten zur Identifikationsnummer nach § 139b AO“**

Der Anlass „Fortschreibung von Daten zur Identifikationsnummer nach § 139b AO“ wurde hinter dem Anlass „Fortschreibung von Daten zum Geschlecht“ aufgenommen.

#### **Anlass „Fortschreibung von Daten zu Auskunftssperren nach § 51 BMG“**

Die Besonderheiten zu den relevanten Auskunftssperren wurden aufgelöst. Die Informationen wurden in die Befüllungsinformationen in der Prozessbeschreibung übernommen.

#### **Anlass „Korrektur des Sterbedatums“**

Die Aktivität „betroffene Person in der eingegangenen Nachricht identifizieren“ wurde entfernt, da die Identifikation über die IdNr bereits über die Aktivität „Fehlerprüfung“ abgedeckt ist.

Die Aktivität „Prüfung, ob zuvor eine Sterbefallmitteilung mit Schlüssel 04 eingegangen ist“ wurde umbenannt werden in „Prüfung, ob zuvor zur betroffenen Person eine Sterbefallmitteilung mit Schlüssel 04 eingegangen ist“.

Die Frage zur Fallunterscheidung in Prozessmodell wurde redaktionell angepasst.

Die Aktivität „Fehler melden“ wurde umbenannt in „Meldung, dass das Sterbedatum nicht korrigiert wurde“ und redaktionell angepasst.

Die Aktivität „Klärung mit BZSt und ggf. weitere Prozesse“ wurde neu in der Beschreibung aufgenommen. Im Prozessmodell ist sie bereits vorhanden.

#### **Anlass „Fortschreibung von Daten zum vorläufigen Bearbeitungsmerkmal“**

Der Anlass „Fortschreibung von Daten zum vorläufigen Bearbeitungsmerkmal“ wurde hinter dem Anlass „Fortschreibung der Identifikationsnummer nach § 139b AO der beigeschriebenen Person“ eingeordnet.

#### **Anlass „Bestandsdatenlieferung und Quittierung“**

Die Inhalte des Abschnittes zur „Bestandsdatenlieferung zur Staatsangehörigkeit“ wurden entfernt. Der Anlass ist somit nicht mehr relevant.

#### **Anlass „Rücknahme eines Wiederzuzugs aus dem Ausland“**

Die Aktivität „IdNr der betroffenen Person löschen“ wurde entfernt. Stattdessen wurde die Aktivität „Wiederherstellung des Ursprungs Zustands im Melderegister“ aufgenommen.

#### **Teilprozess „Rücknahme einer Abmeldung ohne IdNr“**

Der Prozess „Rücknahme einer Abmeldung“ wurde umbenannt in „Teilprozess Rücknahme einer Abmeldung ohne IdNr“. Er wird nun aus dem Hauptprozess „Rücknahme einer Abmeldung“ nach einer Fallunterscheidung aufgerufen.

Die Aktivität „Rücknahme einer Abmeldung mitteilen“ wurde aufgeteilt in die Aktivitäten „VBM für betroffene Person vergeben“ und „Anforderung einer IdNr erstellen und versenden“ und die Beschreibungen wurden angepasst.

In der Aktivität „Prüfung auf eindeutige Identifikation der betroffenen Person“ wird nun nicht mehr geprüft, ob eine Abmeldung für die betroffene Person vorliegt, da diese Prüfung in eine eigene Aktivität ausgelagert wurde. Die Beschreibung der Aktivität wurde entsprechend angepasst.

Die Aktivität „Meldung, dass kein Datensatz gefunden wurde bzw. dass keine Abmeldung vorliegt, mitteilen“ heißt nun „Meldung, dass kein Datensatz gefunden wurde“. Der entsprechend angepasste und der vom BZSt zu nutzende Fehlercode wird nun angegeben.

Die Aktivitäten „Prüfung, ob zuvor eine Beendigung der Zuständigkeit eingegangen ist“ und „Meldung, dass zuvor keine Beendigung der Zuständigkeit eingegangen ist“ wurden neu aufgenommen.

Im Abschnitt „Verwendung bestimmter Schlüssel“ wurden für die Nachricht 0508 die im Prozess beschriebenen Fehlercodes aktualisiert.

Der Verweis auf die Testfälle wurde ebenfalls aktualisiert.

#### **Teilprozess „Rücknahme eines Sterbefalles ohne IdNr“**

Der Prozess „Rücknahme eines Sterbefalles“ wurde umbenannt in „Teilprozess Rücknahme eines Sterbefalles ohne IdNr“. Er wird nun aus dem neuen Hauptprozess „Rücknahme eines Sterbefalles“ nach einer Fallunterscheidung aufgerufen.

Die Aktivität „Rücknahme eines Sterbefalles mitteilen“ wurde aufgeteilt in die Aktivitäten „VBM für betroffene Person vergeben“ und „Anforderung einer IdNr erstellen und versenden“ und die Beschreibungen wurden angepasst.

Die Aktivität „Meldung, dass kein Datensatz gefunden wurde bzw. dass kein Sterbefall mitgeteilt wurde, mitteilen“ wurde umbenannt in „Meldung, dass kein Datensatz gefunden wurde“ und der vom BZSt zu nutzende Fehlercode wird nun angegeben.

Die Aktivitäten „Prüfung, ob zuvor eine Sterbefallmitteilung mit Schlüssel 04 eingegangen ist“, „Klärung mit BZSt und ggf. weitere Prozesse“ und „Meldung, dass zuvor keine Sterbefallmitteilung mit Schlüssel 04 eingegangen ist“ wurden aufgenommen.

Im Abschnitt „Verwendung bestimmter Schlüssel“ wurden für die Nachricht 0508 die im Prozess beschriebenen Fehlercodes aktualisiert.

Der Verweis auf die Testfälle wurde ebenfalls aktualisiert.

#### **Anlass „Stornierung einer Person“**

In der Aktivität „Stornierung der betroffenen Person im Melderegister durchführen und an das BZSt melden“ wurden die Pfadangaben zu den betroffenen Elementen präzisiert.



### **Anlass „Anforderung der IdNr zu Korrekturzwecken“**

Die Aktivität „Neues VBM für betroffene Person erzeugen“ wurde umbenannt in „VBM für betroffene Person vergeben“ und die Dokumentation wurde angepasst.

Die Aktivität „Anforderung einer IdNr erstellen und versenden“ wurde neu aufgenommen und enthält nun die Informationen zum Erstellen und Versenden der Nachricht.

### **Teilprozess „Anmeldung nach Abmeldung ‚nach unbekannt‘ ohne IdNr“ (vorher „Wiederanforderung der IdNr bei Anmeldung nach Abmeldung ‚nach unbekannt‘“)**

Der Anlass „Wiederanforderung der IdNr bei Anmeldung nach Abmeldung ‚nach unbekannt‘“ wurde umbenannt in „Teilprozess Anmeldung nach Abmeldung ‚nach unbekannt‘ ohne IdNr“.

Die Aktivität „betroffene Person im Melderegister anlegen und VBM erzeugen“ wurde aufgeteilt in die Aktivitäten „VBM für betroffene Person vergeben“ und „Anforderung einer IdNr erstellen und versenden“ und die Beschreibungen wurden angepasst.

Die Aktivität „ASP-Prüfung“ wurde hinter der Aktivität „Fehlerprüfung“ eingeordnet.

Die Aktivität „IdNr zuordnen“ wurde neu aufgenommen.

Darüber hinaus wurde die aufgeführte Fallunterscheidung „Gibt es genau einen ähnlichen Eintrag und ist die betroffene Person abgemeldet?“ aufgenommen.

Die Dokumentation der Aktivität „Prüfung auf Feststellung der Personenidentität im BZSt“ wurde redaktionell angepasst.

Die Besonderheit wurde entfernt, da sie nun im Prozess beschrieben ist.

Der Verweis auf die Testfälle wurde ebenfalls aktualisiert.

### **Abschnitt „Datentypen“**

#### **type.BZSt.Bruttomeldedaten**

In der Dokumentation der Kindelemente `steueridentifikation.ehegatte.lebenspartner` und `steueridentifikation.kind` wird nun von „Identifikationsnummer nach § 139b AO“ und „vorläufigem Bearbeitungsmerkmal“ gesprochen.

### **Abschnitt „Die Nachrichten“**

#### **Nachricht 0500**

Der Verweis auf den Prozess „Wiederzuzug aus dem Ausland“ wurde geändert in einen Verweis auf den „Teilprozess Wiederzuzug aus dem Ausland ohne IdNr“.

Der Verweis auf den Prozess „Rücknahme einer Abmeldung“ wurde geändert in einen Verweis auf den „Teilprozess Rücknahme einer Abmeldung ohne IdNr“.

Der Verweis auf den Prozess „Rücknahme eines Sterbefalls“ wurde geändert in einen Verweis auf den „Teilprozess Rücknahme eines Sterbefalls ohne IdNr“.

Der Verweis auf den Prozess „Wiederanforderung der IdNr bei Anmeldung nach Abmeldung ‚nach unbekannt‘“ wurde geändert in einen Verweis auf den „Teilprozess Anmeldung nach Abmeldung ‚nach unbekannt‘ ohne IdNr“.

#### **Nachricht 0501**

Der Verweis auf den Prozess „Wiederzuzug aus dem Ausland“ wurde geändert in einen Verweis auf den „Teilprozess Wiederzuzug aus dem Ausland ohne IdNr“.

Der Verweis auf den Prozess „Rücknahme einer Abmeldung“ wurde geändert in einen Verweis auf den „Teilprozess Rücknahme einer Abmeldung ohne IdNr“.

Der Verweis auf den Prozess „Rücknahme eines Sterbefalls“ wurde geändert in einen Verweis auf den „Teilprozess Rücknahme eines Sterbefalls ohne IdNr“.

Der Verweis auf den Prozess „Wiederanforderung der IdNr bei Anmeldung nach Abmeldung ‚nach unbekannt‘“ wurde geändert in einen Verweis auf den „Teilprozess Anmeldung nach Abmeldung ‚nach unbekannt‘ ohne IdNr“.

#### **Nachricht 0524**

Die Nachricht wurde neu aufgenommen, um die Mitteilung der Zuständigkeit mitzuteilen, wenn der Meldebehörde die IdNr vorliegt.

#### **Nachricht 0525**

Die Nachricht 0525 zur „Bestandsdatenlieferung zur Staatsangehörigkeit“ wurde entfernt.

### **Kapitel „Datenübermittlung an die Datenstelle der Rentenversicherung“**

#### **Abschnitt „Der Ablauf im Detail“**

##### **Anlass „Fortschreibung von Daten zur Identifikationsnummer nach § 139b AO“**

Der Anlass „Fortschreibung von Daten zur Identifikationsnummer nach § 139b AO“ wurde hinter dem Anlass „Fortschreibung von Daten zum Geschlecht“ aufgenommen.

##### **Anlass „Fortschreibung der IdNr der beigeschriebenen Person“**

Der Anlass wurde umbenannt in „Fortschreibung der Identifikationsnummer nach § 139b AO der beigeschriebenen Person“ und hinter dem Anlass „Sterbefall“ eingeordnet.

##### **Anlass „Fortschreibung von Daten zum vorläufigen Bearbeitungsmerkmal“**

Hinter dem Anlass „Fortschreibung der Identifikationsnummer nach § 139b AO der beigeschriebenen Person“ wurde nun der Anlass „Fortschreibung von Daten zum vorläufigen Bearbeitungsmerkmal“ eingeordnet.

### **Kapitel „Datenübermittlung an das Bundesamt für Justiz“**

#### **Abschnitt „Der Ablauf im Detail“**

##### **Anlass „Fortschreibung von Daten zur Identifikationsnummer nach § 139b AO“**

Der Anlass „Fortschreibung von Daten zur Identifikationsnummer nach § 139b AO“ wurde hinter dem Anlass „Fortschreibung von Daten zum Geschlecht“ aufgenommen.

##### **Anlass „Fortschreibung der Identifikationsnummer nach § 139b AO der beigeschriebenen Person“**

Der Anlass wurde umbenannt in „Fortschreibung der Identifikationsnummer nach § 139b AO der beigeschriebenen Person“ unter hinter dem Anlass „Sterbefall“ eingeordnet.

##### **Anlass „Fortschreibung von Daten zum vorläufigen Bearbeitungsmerkmal“**

Hinter dem Anlass „Fortschreibung der Identifikationsnummer nach § 139b AO der beigeschriebenen Person“ wurde nun der Anlass „Fortschreibung von Daten zum vorläufigen Bearbeitungsmerkmal“ eingeordnet.

### **Kapitel „XMeldIT – Format zur Belieferung zentraler Register“**

#### **Abschnitt „Übersicht über den Ablauf“**

Die Identifikationsnummer nach § 139b AO wurde in der Zeile 9 nach dem Geschlecht (Zeile 8) aufgenommen. Die weiteren Zeilenangaben wurden entsprechend neu nummeriert.

In der Zeile 24 (nach neuer Nummerierung) verbleibt das VBM.

### **Abschnitt „Datentypen“**

#### **type.XMeldIT.Kind**

Die Dokumentation des Elements `steueridentifikation` wurde bzgl. der Schreibweise zur Idnr angepasst.

#### **type.xmeldit.natuerlicheperson**

Die Dokumentation des Elements `steueridentifikation` wurde redaktionell angepasst.

### **Kapitel „Datenübermittlung an die Landesrundfunkanstalten“**

#### **Abschnitt „Der Ablauf im Detail“**

##### **Anlass „Fortschreibung von Daten zur Identifikationsnummer nach § 139b AO“**

Der Anlass „Fortschreibung von Daten zur Identifikationsnummer nach § 139b AO“ wurde hinter dem Anlass „Fortschreibung von Daten zum Geschlecht“ aufgenommen.

##### **Anlass „Fortschreibung der Identifikationsnummer nach § 139b AO der beigeschriebenen Person“**

Der Anlass wurde umbenannt in „Fortschreibung der Identifikationsnummer nach § 139b AO der beigeschriebenen Person“ unter hinter dem Anlass „Sterbefall“ eingeordnet.

##### **Anlass „Fortschreibung von Daten zum vorläufigen Bearbeitungsmerkmal“**

Hinter dem Anlass „Fortschreibung der Identifikationsnummer nach § 139b AO der beigeschriebenen Person“ wurde nun der Anlass „Fortschreibung von Daten zum vorläufigen Bearbeitungsmerkmal“ eingeordnet.

### **Kapitel „Datenübermittlung an die Statistischen Landesämter“**

#### **Abschnitt „Der Ablauf im Detail“**

##### **Anlass „Fortschreibung von Daten zur Identifikationsnummer nach § 139b AO“**

Der Anlass „Fortschreibung von Daten zur Identifikationsnummer nach § 139b AO“ wurde hinter dem Anlass „Fortschreibung von Daten zum Geschlecht“ aufgenommen.

##### **Anlass „Fortschreibung der Identifikationsnummer nach § 139b AO der beigeschriebenen Person“**

Der Anlass wurde umbenannt in „Fortschreibung der Identifikationsnummer nach § 139b AO der beigeschriebenen Person“ unter hinter dem Anlass „Sterbefall“ eingeordnet.

##### **Anlass „Fortschreibung von Daten zum vorläufigen Bearbeitungsmerkmal“**

Hinter dem Anlass „Fortschreibung der Identifikationsnummer nach § 139b AO der beigeschriebenen Person“ wurde nun der Anlass „Fortschreibung von Daten zum vorläufigen Bearbeitungsmerkmal“ eingeordnet.

### **Kapitel „Datenübermittlung an das Kraftfahrt-Bundesamt“**

#### **Abschnitt „Der Ablauf im Detail“**

**Anlass „Fortschreibung von Daten zur Identifikationsnummer nach § 139b AO“**

Der Anlass „Fortschreibung von Daten zur Identifikationsnummer nach § 139b AO“ wurde hinter dem Anlass „Fortschreibung von Daten zum Geschlecht“ aufgenommen.

**Anlass „Fortschreibung der Identifikationsnummer nach § 139b AO der beigeschriebenen Person“**

Der Anlass wurde umbenannt in „Fortschreibung der Identifikationsnummer nach § 139b AO der beigeschriebenen Person“ unter hinter dem Anlass „Sterbefall“ eingeordnet.

**Anlass „Fortschreibung von Daten zum vorläufigen Bearbeitungsmerkmal“**

Hinter dem Anlass „Fortschreibung der Identifikationsnummer nach § 139b AO der beigeschriebenen Person“ wurde nun der Anlass „Fortschreibung von Daten zum vorläufigen Bearbeitungsmerkmal“ eingeordnet.

**Kapitel „Datenaustausch mit den öffentlich-rechtlichen Religionsgesellschaften“**

**Abschnitt „Der Ablauf im Detail“**

**Anlass „Fortschreibung von Daten zur Identifikationsnummer nach § 139b AO“**

Der Anlass „Fortschreibung von Daten zur Identifikationsnummer nach § 139b AO“ wurde hinter dem Anlass „Fortschreibung von Daten zum Geschlecht“ aufgenommen.

**Anlass „Fortschreibung der Identifikationsnummer nach § 139b AO der beigeschriebenen Person“**

Der Anlass wurde umbenannt in „Fortschreibung der Identifikationsnummer nach § 139b AO der beigeschriebenen Person“ unter hinter dem Anlass „Sterbefall“ eingeordnet.

**Anlass „Fortschreibung von Daten zum vorläufigen Bearbeitungsmerkmal“**

Hinter dem Anlass „Fortschreibung der Identifikationsnummer nach § 139b AO der beigeschriebenen Person“ wurde nun der Anlass „Fortschreibung von Daten zum vorläufigen Bearbeitungsmerkmal“ eingeordnet.

**Kapitel „Datenaustausch mit dem Ausländerzentralregister“**

**Abschnitt „Der Ablauf im Detail“**

**Anlass „Fortschreibung von Daten zur Identifikationsnummer nach § 139b AO“**

Der Anlass „Fortschreibung von Daten zur Identifikationsnummer nach § 139b AO“ wurde hinter dem Anlass „Fortschreibung von Daten zum Geschlecht“ aufgenommen.

**Anlass „Fortschreibung der Identifikationsnummer nach § 139b AO der beigeschriebenen Person“**

Der Anlass wurde umbenannt in „Fortschreibung der Identifikationsnummer nach § 139b AO der beigeschriebenen Person“ unter hinter dem Anlass „Sterbefall“ eingeordnet.

**Anlass „Fortschreibung von Daten zum vorläufigen Bearbeitungsmerkmal“**

Hinter dem Anlass „Fortschreibung der Identifikationsnummer nach § 139b AO der beigeschriebenen Person“ wurde nun der Anlass „Fortschreibung von Daten zum vorläufigen Bearbeitungsmerkmal“ eingeordnet.

**Kapitel „Datenaustausch mit den Verwaltungsportalen“**

## Abschnitt „Übersicht über den Ablauf“

### Abschnitt „Abruf eines vorausgefüllten Meldescheins gemäß § 23a Abs. 1 BMG i. V. m. § 9 Abs. 1 BMeldDigiV“

#### Tabelle „Datenumfang für den vorausgefüllten Meldeschein gemäß § 23a Abs. 1 BMG i. V. m. § 9 Abs. 1 BMeldDigiV“

In Tabelle „Datenumfang für den vorausgefüllten Meldeschein gemäß § 23a Abs. 1 BMG i. V. m. § 9 Abs. 1 BMeldDigiV“ wurde die Identifikationsnummer in Zeile 8 aufgenommen. Die weiteren Zeilen wurden entsprechend neu nummeriert. Die Referenzen auf die Rechtsgrundlagen wurden ebenfalls aktualisiert.

## Abschnitt „Datentypen“

### type.VorausgefüllterMeldeschein.Personendaten

Das optionale Element `idNr` vom Typ `xiid:Identifikationsnummer` wurde in den Datentyp `type.VorausgefüllterMeldeschein.Personendaten` aufgenommen.

## Anhang „Codelisten“

### Schlüsseltabelle „BZSt Anforderung IdNr“

In der Beschreibung der Codeliste wird nun von Identifikationsnummer nach § 139b AO gesprochen.

### Schlüsseltabelle „BZSt Anlass Zuständigkeit mit IdNr“

Die Codeliste „BZSt Anlass Zuständigkeit mit IdNr“ wurde neu erstellt.

### Schlüsseltabelle „XMeldIT Änderungsart“

Die Schlüssel

- 387 = „Eintragung einer Identifikationsnummer nach § 139b AO“
- 388 = „Änderung einer Identifikationsnummer nach § 139b AO“
- 389 = „Löschung einer Identifikationsnummer nach § 139b AO“

wurden in die Schlüsseltabelle „XMeldIT Änderungsart“ aufgenommen.

### Schlüsseltabelle „XMeld Datenübermittlungsanlässe“

Die Werte der Codes 26 und 27 wurden an die Namen der entsprechenden Anlässe angepasst.

### Schlüsseltabelle „XMeld-Nachrichten“

Für die Nachricht 0524 wurde ein Code 0524 in die Schlüsseltabelle „XMeld-Nachrichten“ aufgenommen.

Der Code 0525 wurde aus der Schlüsseltabelle „XMeld-Nachrichten“ entfernt.

## Anhang „DVDV-unterstützte Dienste und WSDL-Vorlagedateien“

### Dienst „BzstBestandsdaten“

Der Dienst *BzstBestandsdaten* wurde entfernt.

### Dienst „Bzst“

Die Nachricht 0524 wurde dem Dienst *Bzst* zugeordnet.

## CR 2022-34: Abruf beim BZSt bei Zuzug aus dem Ausland

Das nach § 139b Abs. 7 Satz 3 und 4 der Abgabenordnung (AO) vorgesehene Verfahren zur Erfassung der Identifikationsnummer nach § 139b AO beim BZSt wurde für den Zuzug aus dem Aus-

land aufgenommen. Dieses Verfahren wird zu **XMeld-Release 24.11** zunächst mit ausgewählten Meldebehörden unter Beteiligung der Verfahrenshersteller pilotiert und ausgewertet, bevor es flächendeckend zum Einsatz kommen soll. Die betroffenen Abschnitte in OSCI-XMeld sind jeweils entsprechend gekennzeichnet.

Im Detail wurden folgende Anpassungen vorgenommen:

## **Kapitel „Das Informationsmodell“**

### **Code.BZSt.Abruf.Ergebnisstatus**

Der Codedatentyp **Code.BZSt.Abruf.Ergebnisstatus** wurde zur Nutzung in der Nachricht 0536 neu erstellt. Er bindet die neue Codeliste „BZSt Abruf Ergebnisstatus“ als Typ 1-Codeliste ein.

## **Kapitel „Das Rückmeldeverfahren“**

### **Vorwort**

Zu Beginn des Kapitels wurde ein Hinweis auf den geplanten Pilotbetrieb aufgenommen.

### **Abschnitt „Der Ablauf im Detail“**

#### **Abschnitt „Zuzug aus dem Ausland“**

Der Abschnitt „Zuzug aus dem Ausland“ wurde neu aufgenommen. Er enthält erste Hinweise zur Nutzung des Abrufverfahrens bei Zuzug aus dem Ausland. Die bereits bestehenden Abschnitte „Erstmaliger Zuzug aus dem Ausland“ sowie „Wiederzuzug aus dem Ausland“ sind nun in der Struktur als Unterabschnitte des Abschnitts „Zuzug aus dem Ausland“ eingeordnet.

Der Abschnitt „Zuzug aus dem Ausland“ wurde um eine Prozessbeschreibung ergänzt. Er enthält erste Hinweise zur Nutzung des Abrufverfahrens bei Zuzug aus dem Ausland.

*Hinweis:* Die bereits bestehenden Abschnitte „Erstmaliger Zuzug aus dem Ausland“ sowie „Wiederzuzug aus dem Ausland“ sind weiterhin in der Struktur als Unterabschnitte des Abschnitts „Zuzug aus dem Ausland“ eingeordnet.

## **Kapitel „Datenaustausch mit dem Bundeszentralamt für Steuern“**

### **Vorwort**

Zu Beginn des Kapitels wurde ein Hinweis auf den geplanten Pilotbetrieb aufgenommen.

### **Abschnitt „Ausgangssituation und Zielsetzung“**

Es wurde ein Hinweis zum neuen Verfahren nach § 139b Abs. 7 Satz 3 und 4 AO ergänzt.

### **Abschnitt „Begriffsdefinitionen“**

Die Begriffsdefinition „Abrufverfahren bei Zuzug aus dem Ausland“ wurde neu aufgenommen.

### **Abschnitt „Übersicht über den Ablauf“**

#### **Abschnitt „Abrufverfahren bei Zuzug aus dem Ausland“**

Der Abschnitt „Abrufverfahren bei Zuzug aus dem Ausland“ wurde neu aufgenommen.

### **Abschnitt „Der Ablauf im Detail“**

#### **Abschnitt „Erstmaliger Zuzug aus dem Ausland“**

**Aktivität „Anforderung einer IdNr erstellen und versenden“ (vorher „betroffene Person im Melderegister anlegen und VBM erzeugen“)**

Die Aktivität wurde um eine Beschreibung einer neuen Funktion in der Nachricht 0500 ergänzt, die zu nutzen ist, sofern der erstmalige Zuzug aus dem Ausland direkt aufgrund eines zuvor erfolgreich abgeschlossenen Abrufverfahrens bei Zuzug aus dem Ausland durchgeführt wurde und festgestellt wurde, dass die betroffene Person mit keinem Treffer identisch ist bzw. kein Treffer gemeldet wurde.

#### **Aktivität „Prüfung auf ähnliche Einträge zur betroffenen Person“**

Die Beschreibung der Aktivität „Prüfung auf ähnliche Einträge zur betroffenen Person“ wurde redaktionell angepasst.

#### **Abschnitt „Wiederzuzug aus dem Ausland ohne IdNr“ (durch CR 2021-49 neu benannt)**

#### **Aktivität „Prüfung auf ähnliche Einträge zur betroffenen Person“**

Die Beschreibung der Aktivität „Prüfung auf ähnliche Einträge zur betroffenen Person“ wurde redaktionell angepasst.

#### **Abschnitt „Geburt“**

#### **Aktivität „Prüfung auf ähnliche Einträge zur betroffenen Person“**

Die Beschreibung der Aktivität „Prüfung auf ähnliche Einträge zur betroffenen Person“ wurde redaktionell angepasst.

#### **Abschnitt „Rückweisung gemäß Prüfungsebene I“**

Da in diesem Kapitel nun synchrone Nachrichten verwendet werden, wurde der Abschnitt um Klarstellungen zur Nutzung der Nachricht 0910 ergänzt.

#### **Abschnitt „Anforderung der IdNr zu Korrekturzwecken“ (durch CR 2021-49 neu benannt)**

#### **Aktivität „Prüfung auf ähnliche Einträge zur betroffenen Person“**

Die Beschreibung der Aktivität „Prüfung auf ähnliche Einträge zur betroffenen Person“ wurde redaktionell angepasst.

#### **Abschnitt „Anmeldung nach Abmeldung“ „nach unbekannt ohne IdNr“ (durch CR 2021-49 neu benannt)**

#### **Aktivität „Prüfung auf ähnliche Einträge zur betroffenen Person“**

Die Beschreibung der Aktivität „Prüfung auf ähnliche Einträge zur betroffenen Person“ wurde redaktionell angepasst.

#### **Abschnitt „Abrufverfahren bei Zuzug aus dem Ausland“**

Der Abschnitt „Abrufverfahren bei Zuzug aus dem Ausland“ wurde neu aufgenommen.

#### **Abschnitt „Datentypen“**

##### **type.BZSt.Abruf.Anfrage.Name**

Der Datentyp `type.BZSt.Abruf.Anfrage.Name` wurde aufgenommen.

##### **type.BZSt.Abruf.Antwort.Name**

Der Datentyp `type.BZSt.Abruf.Antwort.Name` wurde aufgenommen.

##### **type.BZSt.Abruf.Antwort.Person**

Der Datentyp `type.BZSt.Abruf.Antwort.Person` wurde aufgenommen.

## **Abschnitt „Die Nachrichten“**

### **Nachricht 0500**

Die Nachricht 0500 wurde um das Element `ursprungsnachricht.abruf.antwort` vom Datentyp `type.Identifikation.Nachricht` aufgenommen, mit dem eine zuvor erhaltene Nachricht 0536 referenziert werden kann, die seitens der Meldebehörde zu dem Schluss führte, dass ein erstmaliger Zuzug aus dem Ausland erfolgt.

### **Nachricht 0535**

Die Nachricht 0535 wurde neu erstellt. Es handelt sich um die Anfragenachricht zum Abrufverfahren, die von der Meldebehörde versendet wird.

### **Nachricht 0536**

Die Nachricht 0536 wurde neu erstellt. Es handelt sich um die Antwortnachricht zum Abrufverfahren, die vom BZSt versendet wird.

## **Anhang „Codelisten“**

### **Codeliste „BZSt Abruf Ergebnisstatus“**

Die Codeliste „BZSt Abruf Ergebnisstatus“ wurde neu erstellt.

### **Codeliste „XMeld-Nachrichten“**

Die Codes 0535 und 0536 wurden in die Codeliste „XMeld-Nachrichten“ aufgenommen.

## **Anhang „OSCI-Transport-Profil für XMeld“**

### **Abschnitt „Datenübermittlung an das Bundeszentralamt für Steuern“**

Der Abschnitt wurde aufgrund der neuen synchronen Nachrichten um die Vorgaben für synchrone Datenübermittlungen ergänzt.

## **Anhang „DVDV-unterstützte Dienste und WSDL-Vorlagedateien“**

### **Dienst „BzstAbrufverfahren“**

Für die Nachrichten 0535 und 0536 wurde der synchrone Dienst *BZStAbrufverfahren* erstellt.

## **V.G.3 Versionshistorie OSCI–XMeld 3.4**

### **CR 2016-491: Proaktive Datenübermittlung BZSt 2025**

Für die Mitteilung des BZSt zur Unvollständigkeit eines Datensatzes aufgrund fehlender unstrukturierter Namen nach Anlage 1 der BMGVwV wurde eine Prozessbeschreibung sowie eine neue Nachricht aufgenommen. Im Detail sind folgende Anpassungen erfolgt:

### **Kapitel „Datenaustausch mit dem Bundeszentralamt für Steuern“**

#### **Vorwort**

Es wurde ein organisatorischer Hinweis aufgenommen, dass die „Mitteilung des BZSt zur Unvollständigkeit eines Datensatzes aufgrund fehlender unstrukturierter Namen nach Anlage 1 der BMGVwV“ bereits aufgenommen wurde aber nach Anlage 1 BMGVwV erst ab dem 01.01.2025 beginnt.

### **Abschnitt „Übersicht über den Ablauf“**



Der Abschnitt „Unvollständigkeit eines Datensatzes aufgrund fehlender unstrukturierter Namen nach Anlage 1 der BMGVwV“ wurde neu aufgenommen.

#### **Abschnitt „Der Ablauf im Detail“**

Der Abschnitt „Unvollständigkeit eines Datensatzes aufgrund fehlender unstrukturierter Namen nach Anlage 1 der BMGVwV“ wurde neu aufgenommen.

Im Abschnitt „Rückweisung nach Zuständigkeitsprüfung durch die Meldebehörde“ wurde die Nachricht 0534 als Auslöser der Zuständigkeitsprüfung ergänzt.

#### **Abschnitt „Die Nachrichten“**

Der Schlüssel 0534 wurde in der Beschreibung des Elements **ursprungsnachricht** der Nachricht 0513 ergänzt. Die Nachricht 0534 wurde neu aufgenommen.

#### **Anhang „Codelisten“**

##### **Schlüsseltabelle „XMeld-Nachrichten“**

Der Code 0534 wurde in die Schlüsseltabelle „XMeld-Nachrichten“ aufgenommen.

##### **Anhang „DVDV-unterstützte Dienste und WSDL-Vorlagedateien“**

Die Nachricht 0534 wurde in den Dienst „Bzst2mb“ aufgenommen.

### **CR 2021-52: Schärfung der Vorgaben zur Datenübermittlung gem. RegMoG im BZSt-Kontext**

Aufgrund der Reparatur der mit Artikel 3 RegMoG geschaffenen Rechtsgrundlagen für die Datenübermittlung der Meldebehörden an das BZSt, sind die Verweise auf die Rechtsgrundlagen in XMeld ergänzt worden. Inhalte zur Bestandsdatenlieferung der Staatsangehörigkeit wurden nicht ergänzt, da die Bestandsdatenlieferung zum Wirksamkeitsdatum von OSCI–XMeld 3.4 aller Voraussicht nach bereits abgeschlossen ist.

#### **Kapitel „Datenaustausch mit dem Bundeszentralamt für Steuern“**

Der Hinweis im Vorwort zur Umsetzung der Änderungen aus Artikel 3 RegMoG wurde entfernt.

#### **Abschnitt „Übersicht über den Ablauf“**

Die Verweise auf die der Datenübermittlung zugrunde liegenden Rechtsgrundlagen wurden in den Überschriften und Fließtexten präzisiert.

In der Tabelle „Datenumfang des Datenaustauschs mit dem BZSt gemäß §§ 139b AO, 39e EStG / § 9 2. BMeldDÜV“ wurde die Fußnote zu Zeile 12 (Staatsangehörigkeiten) entfernt.

Der Inhalt der Tabelle „Datenumfang der Mitteilung zum Verwaltungskontakt gemäß § 139b AO“ wurde auf § 9 Abs. 3 2. BMeldDÜV ausgerichtet.

#### **Abschnitt „Die Nachrichten“**

Die im Kontext der Nachrichten dokumentierten Rechtsgrundlagen wurden konkretisiert.

### **CR 2022-20: Einzugsdatum bei Wohnungsstatuswechsel im AZR-Kontext**

#### **Kapitel „Datenaustausch mit dem Ausländerzentralregister“**

In die Tabelle „Datenumfang der Ausländerzentralregistermitteilung gemäß § 11 Abs. 1 2. BMeldDÜV“ wurde in Zeile 10 (Einzugsdatum) das DSMeld-Blatt 1301a aufgenommen.

Das Element **aktuelleWohnung/datumDesBeziehens** der Nachricht 1650 wurde umbenannt in **datumDesEinzugs**. Das Element wurde als optional deklariert. In der Beschreibung des Elements wird auf die zusätzliche Möglichkeit zur Übermittlung des Datums des Wohnungsstatuswechsels eingegangen. Die gleiche Anpassung wurde für das analoge Element in der Nachricht 1652 vorgenommen.

In allen Anlässen, in denen eine Ausländerzentralregistermitteilung (Nachricht 1650) erstellt und versendet wird, wird die Übermittlung des Elements **aktuelleWohnung/datumDesEinzugs** explizit geregelt.

Im Kontext des Anlasses „Rücknahme eines Zuzugs aus dem Inland“ wird nun explizit auf die Übermittlung des Einzugs- und Auszugsdatums hingewiesen.

#### **CR 2022-21: Anpassungsbedarf aufgrund der BMGVwV**

Der Wert des Schlüssels 03 der Codeliste „Datenabruf nach § 34a BMG Ergebnisstatus“ wurde an die Vorgaben „Allgemeinen Verwaltungsvorschrift zur Neufassung der Allgemeinen Verwaltungsvorschrift zur Durchführung des Bundesmeldegesetzes (BMGVwV) vom 27. September 2022“ angepasst.

#### **CR 2022-29: Redaktionelles**

**Kapitel „Datenübermittlung an das Bundesamt für das Personalmanagement der Bundeswehr“**

##### **Abschnitt „Bestandsdatenlieferung und Quittierung“**

In den Abschnitten „Beteiligte Stellen an der Datenübermittlung“, „Die Nachrichten“ und „Verwendung bestimmter Schlüssel“ wird nun die Bezeichnung der Nachricht 0928 in den Überschriften verwendet.

**Kapitel „Datenübermittlung an die Landesrundfunkanstalten“**

##### **Abschnitt „Bestandsdatenlieferung und Quittierung“**

In den Abschnitten „Beteiligte Stellen an der Datenübermittlung“, „Die Nachrichten“ und „Verwendung bestimmter Schlüssel“ wird nun die Bezeichnung der Nachricht 0928 in den Überschriften verwendet.

**Kapitel „Datenaustausch mit den öffentlich-rechtlichen Religionsgesellschaften“**

##### **Abschnitt „Bestandsdatenlieferung und Quittierung“**

In den Abschnitten „Beteiligte Stellen an der Datenübermittlung“, „Die Nachrichten“ und „Verwendung bestimmter Schlüssel“ wird nun die Bezeichnung der Nachricht 0928 in den Überschriften verwendet.

**Kapitel „Datenaustausch mit den Verwaltungsportalen“**

In der Schema-Dokumentation der Nachrichten 1708, 1709, 1710 wurden die Einträge „beschaenkte\_selbstauskunft\_melderegister“ ersetzt durch den Text „beschränkte Selbstauskunft aus dem Melderegister“.

#### **Anhang „Codelisten“**

Die Codeliste „Melderegisterauskunft Nichterstellung Grund“ wurde bzgl. eines redaktionellen Fehlers im Wert des Code 09 angepasst. Bei den Werten, in denen ganze Sätze enthalten sind, wurden, sofern sie fehlten, Punkte ergänzt.

#### **Anhang „OSCI-Transport-Profil für XMeld“**

##### **Abschnitt „Datenübermittlung für Nachrichten gemäß § 33 BMG“**

Der Text wurde angepasst und verweist nun auf die Datenübermittlung zwischen den Meldebehörden nach § 33 BMG.

#### **CR 2023-01: Umsetzung der zweiten Ausbaustufe der Elektronischen Anmeldung**

Die zweite Ausbaustufe der Elektronischen Anmeldung wurde gemäß FIM-Vorlage in XMeld umgesetzt. Es ist nun möglich Familienverbände im elektronischen Verfahren anzumelden.

Im Detail wurden folgende Anpassungen vorgenommen:

## **Kapitel „Datenaustausch mit den Verwaltungsportalen“**

### **Abschnitt „Übersicht über den Ablauf“**

Die Dokumentation der Abschnitte „Elektronische Anmeldung gemäß §§ 23a, 24 Abs. 2 BMG i. V. m. §§ 9, 10 BMeldDigiV“, „Abruf eines vorausgefüllten Meldescheins gemäß § 23a Abs. 1 BMG i. V. m. § 9 Abs. 1 BMeldDigiV“ und „Meldeschein gemäß § 23a Abs. 2 BMG i. V. m. § 9 Abs. 2 BMeldDigiV“ wurde bzgl. der gemeinten Person (betroffene Person oder berechtigte Person) präzisiert.

### **Abschnitt „Der Ablauf im Detail“**

Im Prozess „Elektronische Anmeldung gemäß §§ 23a, 24 Abs. 2 BMG i. V. m. §§ 9, 10 BMeldDigiV“ wurden die Befüllungsvorschriften der Elemente für weitere mitzuziehende Personen ergänzt.

### **Abschnitt „Datentypen“**

Für das Element `strasseUndHausnummer` des Datentyps `type.Onlinedienste.Identifikation.Anschrift` wurde eine Choice-Struktur erstellt, sodass die Daten entweder konkateniert (aus der eID) oder strukturiert (aus einem vorausgefüllten Meldeschein) übermittelt werden können. Die Datentypen `type.Onlinedienste.Identifikation.Anschrift.StrasseUndHausnummer`, `type.Meldeschein.Personendaten` und `type.Meldeschein.Personendaten.Kind` wurden neu aufgenommen.

### **Abschnitt „Die Nachrichten“**

#### **Nachricht 1704**

In der Dokumentation des Elements `identifikation` wird nun der Begriff „berechtigte Person“ verwendet. In der Nachricht 1704 wurde das Element `bestaetigteMeldedaten` ersetzt durch die Elemente `berechtigtePerson` und `weitereMitzuziehendePerson`. Die Elemente `ergaenzendeMeldedaten/wohnung/statusderwohnung` und `ergaenzendeMeldedaten/widerspruecheUebermittlungssperren` wurden entfernt, da sie nun dem Datentyp `type.Meldeschein.Personendaten` zugeordnet sind und pro zuziehender Person angegeben werden. Das Element `freitext` wurde neu aufgenommen.

#### **Nachricht 1705**

In den Dokumentationen der Elemente `identifikation` und `aktenzeichen` wird nun der Begriff „berechtigte Person“ verwendet.

#### **Nachricht 1706**

In der Dokumentation des Elements `identifikation` wird nun der Begriff „berechtigte Person“ verwendet.

#### **Nachricht 1707**

In den Dokumentationen der Elemente `identifikation` und `aktenzeichen` wird nun der Begriff „berechtigte Person“ verwendet. Im Element `ergebnis/anmeldung` wurde das Element `zuziehendePerson` mit Kardinalität 1..\* ergänzt.

## **CR 2023-08: Anpassung WSDL-Datei zum vorausgefüllten Meldeschein**

Im Dienst *Anmeldung* ist nun neben dem TestaPort auch der InternetPort optional.

## V.G.4 Versionshistorie OSCI–XMeld 3.3

### CR 2021-25: Anpassung der Aussagen zum Verschlüsselungsalgorithmus im Transportprofil

Im Anhang „OSCI–Transport-Profil für XMeld“ wurde in den Tabellen „Festlegungen für asynchrone Datenübermittlungen im XInneres-Fachmodul XMeld“ und „Festlegungen für synchrone Datenübermittlungen im XInneres-Fachmodul XMeld“ des Abschnitts „Festlegungen für asynchrone und synchrone Datenübermittlungen“ wurde jeweils der Verschlüsselungsalgorithmus in Zeile 8 hinsichtlich der Verschlüsselungsmethode GCM konkretisiert.

### CR 2021-33: Umsetzung des RegZensErpG in XMeld

Das Kapitel „Datenübermittlung an die Statistischen Landesämter – Zensus 2022“ wurde inkl. der Nachrichten 0851 bis 0854 und der dafür geschaffenen Datentypen sowie des Schemas `xmeld-nachrichten-zensus.xsd` entfernt.

Das Kapitel „Datenübermittlung an die Statistischen Landesämter – Ergänzende Bevölkerungsstatistiken“ wurde neu aufgenommen. Das zugehörige Schema für die spezifischen Datentypen und die neue Nachricht 0855 heißt `xmeld-nachrichten-ergbevstat.xsd`.

#### Anhang „Codelisten“

##### Schlüsseltabelle „XMeld-Nachrichten“

Die Nachrichten 0851 bis 0854 wurden aus der „*Schlüsseltabelle XMeld-Nachrichten*“ entfernt.

Die Nachricht 0855 wurde in die „*Schlüsseltabelle XMeld-Nachrichten*“ aufgenommen.

##### Anhang „OSCI–Transport-Profil für XMeld“

Der Abschnitt „Datenübermittlung an die Statistischen Landesämter – Zensus“ wurde umbenannt in „Datenübermittlung an die Statistischen Landesämter – Ergänzende Bevölkerungsstatistiken“.

Der Text wurde wie folgt angepasst: „Datenübermittlung an die Statistischen Landesämter gemäß Zensusgesetz 2022“ wurde geändert in „Datenübermittlung an die Statistischen Landesämter gemäß § 4 Abs. 1 RegZensErpG“.

##### Anhang „DVDV-unterstützte Dienste und WSDL-Vorlagedateien“

Der Dienst *zensus* wurde entfernt. Der Dienst *ergbevstat* wurde neu aufgenommen.

### CR 2021-46: name-Element bei Code-Datentypen

#### Kapitel „Grundsätze zu OSCI–XMeld“

Der Abschnitt „Umgang mit optionalen name-Elementen in Code-Datentypen“ wurde als Unterabschnitt des Abschnittes „Umgang mit optionalen Nachrichtenelementen in der Datenübermittlung“ aufgenommen.

### CR 2021-61: Streichung der AKN-Daten und Umwidmung 1712a

Im Rahmen dieses Änderungsantrages wurden die XMeld-Relevanten Rechtsanpassungen durch das „Gesetz zur Durchführung der Verordnung (EU) 2021/784 des Europäischen Parlaments und des Rates vom 29. April 2021 zur Bekämpfung der Verbreitung terroristischer Online-Inhalte und zur Änderung weiterer Gesetze“ die AZR-Nummer betreffend umgesetzt. Passend dazu wurden auch die entsprechenden DSMeld-Anpassungen zu DSMeld-Blatt 1712a berücksichtigt.

Im Detail wurden folgende Stellen angepasst.

#### Kapitel „Das Rückmeldeverfahren“

##### Abschnitt „Übersicht über den Ablauf“

In der Tabelle „Ergänzende Daten in der Auswertung der Rückmeldung gemäß § 7 Abs. 1 1. BMeld-DÜV“ wurde die Zeile 11 entsprechend der neuen Bezeichnung des DSMeld-Blattes 1712a angepasst.

## **Abschnitt „Die Nachrichten“**

### **Nachricht 0203**

Die Dokumentation des Elements **azrkommunikation** der Nachricht 0203 wurde entsprechend der neuen Bezeichnung des DSMeld-Blattes 1712a angepasst.

## **Kapitel „XMeldIT - Format zur Belieferung zentraler Register“**

### **Abschnitt „Übersicht über den Ablauf“**

In der Tabelle „Datenumfang gemäß BMG“ wurde die Zeile 18 entsprechend des BMG angepasst.

### **Abschnitt „Datentypen“**

#### **type.xmeldit.naturlicheperson**

Die Dokumentation des Elements **azrkommunikation** wurde entsprechend der neuen Bezeichnung des DSMeld-Blattes 1712a angepasst.

## **Kapitel „Datenabruf nach § 34a BMG“**

### **Abschnitt „Der Ablauf im Detail“**

#### **Anlass „Das Datenabrufverfahren zur Personensuche für Sicherheits- und Strafermittlungsbehörden sowie andere öffentliche Stellen“**

Das Prozessmodell und die Prozessbeschreibung wurden um die Aktivität „weitere Verfahrenstechnische Prüfung zur Detailauskunft“ und die dazugehörigen Aktivitäten „Fehlermitteilung erstellen und versenden“ sowie „Fehlermitteilung verarbeiten“ ergänzt.

Als Verfahrenstechnische Prüfung zur Detailauskunft wurde die Prüfung der Voraussetzungen zur Verwendung der AZR-Nummer als Auswahldatum ergänzt.

Die bestehende Aktivität „weitere Verfahrenstechnische Prüfung“ wurde um den Zusatz „zur Tref-ferliste“ ergänzt, um sie von der neuen Aktivität besser unterscheiden zu können.

Im Abschnitt „Verwendung bestimmter Schlüssel“ wurde zur Antwort zur Suchanfrage für die Personensuche nach § 34a Abs. 2 BMG der Wert 24 als zulässiger Code aufgenommen.

### **Abschnitt „Datentypen“**

#### **type.Personensuche.Auswahldaten**

Die Dokumentation des Elements **azrNummer** wurde bzgl. der Rechtsverweise angepasst.

## **Kapitel „Datenaustausch mit den Verwaltungsportalen“**

### **Abschnitt „Übersicht über den Ablauf“**

In Tabelle „Datenumfang für die beschränkte Selbstauskunft aus dem Melderegister gemäß § 7 BMeldDigiV“ wurde die Zeile 17 redaktionell angepasst.

In Tabelle „Datenumfang für den vorausgefüllten Meldeschein gemäß § 23a Abs. 1 BMG i. V. m. § 9 Abs. 1 BMeldDigiV“ wurde die Zeile 18 redaktionell angepasst.

### **Abschnitt „Die Datentypen“**

#### **type.Selbstauskunft.Personendaten**

Die Dokumentation des Elements **azrkommunikation** wurde entsprechend der neuen Bezeichnung des DSMeld-Blattes 1712a angepasst.

## Anhang „Codelisten“

### Schlüsseltabelle „Datenabruf nach § 34a BMG Nichterstellung Grund“

Der Code 24 wurde mit dem Wert „Die AZR-Nummer ist in dieser Anfrage als Auswahldatum unzulässig“ neu aufgenommen.

## CR 2021-62: Korrektur der Prüfungen für den Datenabruf bzgl. der Erweiterungsmöglichkeiten

### Kapitel „Datenabrufe nach § 34a BMG“

In den Aktivitäten „Verfahrenstechnische Prüfung“ und „Fehlermitteilung erstellen und versenden“ des Prozesses „Das Datenabrufverfahren zur freie Suche nach § 34a Abs. 3 BMG für Sicherheits- und Strafverfolgungsbehörden sowie andere öffentliche Stellen“ wurden die Aussagen zur Erweiterung des Datenumfangs nach § 34a Abs. 4 BMG in der freien Suche entfernt.

In den Beschreibungen der Kindelemente **ausweisdokument**, **sprengstoffrechtlicheErlaubnis**, **waffenrechtlicheErlaubnis** und **waffenbesitzverbot** des Datentyps **type.FreieSuche.Abrufdaten.Personendaten** sowie der Kindelemente **datumDesBeziehens** und **wohnungsgeber** des Datentyps **type.FreieSuche.Abrufdaten.Wohnung** wurden die Aussagen zur Erweiterung des Datenumfangs nach § 34a Abs. 4 BMG in der freien Suche entfernt.

## CR 2022-14: Angaben zum Wohnungsgeber

### Kapitel „Das Informationsmodell“

Die Datentypen

- **type.AnschrittfeldNachDIN**,
  - **type.AnschrittfeldNachDIN.Anschriftzone**,
  - **type.AnschrittfeldNachDIN.Anschriftzone.Zeile**,
  - **type.AnschrittfeldNachDIN.Anschriftzone.Zeile.Position**,
  - **type.AnschrittfeldNachDIN.ZusatzUndVermerkzone**,
  - **type.AnschrittfeldNachDIN.ZusatzUndVermerkzone.Zeile** und
  - **type.AnschrittfeldNachDIN.ZusatzUndVermerkzone.Zeile.Position**
- wurden neu erstellt.

Die beiden Kindelemente **wohnungsgeberEigentuer** und **wohnungsgeberNichtEigentuer** des Datentyps **type.Wohnungsgeber** haben den Typ **type.AnschrittfeldNachDIN.Anschriftzone** erhalten.

## CR 2022-25: Änderungsbedarf aufgrund des TCO-Durchführungsgesetzes

### Kapitel „XMeldIT – Format zur Belieferung zentraler Register“

In der Datenumfangstabelle „Datenumfang gemäß BMG“ wurde die Zeile zu § 3 Abs. 2 Nr. 6 BMG (DSMeld-Blatt 3991) entfernt. Die Nummern der Zeilen 28 bis 32 wurden geändert in 27 bis 31.

Aus dem Datentyp **type.xmeldit.natuerlicheperson** wurde das Element **anschrift3991** entfernt.

### Kapitel „Datenaustausch mit den Verwaltungsportalen“

In der Datenumfangstabelle „Datenumfang für die beschränkte Selbstauskunft aus dem Melderegister gemäß § 7 BMeldDigiV“ wurden folgende Anpassungen vorgenommen: Die Zeile zu § 7 Abs. 1 Satz 1 Nr. 24 BMeldDigiV (DSMeld-Blatt 3991) wurde entfernt. Die Nummern der früheren Zeilen 25 bis 28 wurden dementsprechend geändert in 24 bis 27. Die Verweise auf § 7 Abs. 1 Satz 1 Nr. 25 bis 28 BMeldDigiV wurden geändert in Verweise auf § 7 Abs. 1 Satz 1 Nr. 24 bis 27. In der Zeile zu waffenrechtlichen Daten wurde der Text „erstmalig erlassen“ geändert in „erlassen“.

In der Datenumfangstabelle „Datenumfang für den vorausgefüllten Meldeschein gemäß § 23a Abs. 1 BMG i. V. m. § 9 Abs. 1 BMeldDigiV“ wurde in die Zeile zu minderjährigen Kindern das DSMeld-Blatt 0001 aufgenommen.

Aus dem Datentyp `type.Selbstauskunft.Personendaten` wurde das Element `anschrift3991` entfernt.

## CR 2022-28: Mandatorische Elemente im Datenabruf

### Kapitel „Informationsmodell“

#### `type.FruehereVornamenMitNachweisOhnePflichtangaben`

Der Datentyp `type.FruehereVornamenMitNachweisOhnePflichtangaben` wurde neu erstellt.

#### `type.GeburtMitNachweis`

Das Element `geburt` des Datentyps `type.GeburtMitNachweis` ist nun optional.

#### `type.NameNatuerlichePersonMitNachweisOhnePflichtangaben`

Der Datentyp `type.NameNatuerlichePersonMitNachweisOhnePflichtangaben` wurde erstellt. Er nutzt für das Element `fruehere.vornamen` den Datentyp `type.FruehereVornamenMitNachweisOhnePflichtangaben`.

#### `type.TodMitNachweis`

Das Element `tod` des Datentyps `type.TodMitNachweis` ist nun optional.

### Kapitel „Datenabrufe nach § 34a BMG“

#### `type.Personensuche.Abrufdaten.Personendaten`

Das Element `name` des Datentyps `type.Personensuche.Abrufdaten.Personendaten` ist nun vom Typ `type.NameNatuerlichePersonMitNachweisOhnePflichtangaben`.

## CR 2022-30: Änderungen des DSMeld bis zum 01.11.2023

Aufgrund der Änderung des DSMeld-Blattes 0302 mit Wirksamkeit zum 01.11.2023 wurde XMeld wie folgt angepasst:

Die Sonderregelung zur Übermittlung des Rufnamens wurde aus XMeld entfernt. Der Rufname wird nur übermittelt, wenn er im Melderegister vorliegt und er in der Datenübermittlung vorgesehen ist.

Folgende Dokumentationen wurden angepasst:

- Elemente `rufname` der folgenden Datentypen und Nachrichten:
  - `type.NameNatuerlichePerson`
  - `type.NameNatuerlichePersonAktuell`
  - `type.NameNatuerlichePersonMitNachweis`
  - `type.NameNatuerlichePersonMitNachweisOhnePflichtangaben`
  - `type.Fortschreibung.Identifikation.NameNatuerlichePerson`
  - `type.Fortschreibung.NameNatuerlichePersonMitNachweis`
  - `type.bzst.name`
  - `type.DSRV.NameNatuerlichePerson`
  - `datenuebermittlung.wehrverwaltungsvolljaehrigkeit.0557`
  - `type.lra.person`
  - `type.lra.identifikation.person`
  - `type.Melderegisterauskunft.Name`

- `type.Meldebescheinigung.Name`
- `onlinedienste.anmeldung.ergebnis.1707`
- Elemente `gebraeuchlicher.vorname` der Datentypen:
  - `type.identifikation.person`
  - `type.DSRV.Identifikation.Person.`

In den Datentypen `type.Selbstauskunft.Personendaten` und `type.VorausgefüellterMeldeschein.Personendaten` wurde in der Beschreibung des Elements `name` der Satz „Das Kindelement `rufname` ist nur zu übermitteln, sofern ein gebräuchlicher Vorname im Melderegister eingetragen ist.“ entfernt.

### CR 2022-33: Umstellung auf die aktuelle XÖV- und Basismodul-Version

Im Rahmen des Änderungsantrages wurde das Fachmodul XMeld auf die Regelungen des XÖV-Handbuchs 2.4 und des Codelisten-Handbuchs 1.2, das Basismodul 11, das XÖV-Profil 2.1.0\_p3, das KoSIT-Zubehör 2.3.0 und die XÖV-Bibliothek 2022-10-14 umgestellt.

Insbesondere ergeben sich die folgenden Änderungen:

#### Allgemein: Umstellung auf die Norm DIN 91379

Der Datentyp C der DIN SPEC 91379 wurde an allen Nutzungsstellen durch Datentyp C der Norm DIN 91379 ersetzt.

Textuelle Verweise auf die DIN SPEC wurden in Verweise auf die DIN-Norm geändert.

In diesem Rahmen wurde im Umsetzungshinweis zum Datentyp `type.Organisationseinheit` die Referenz auf den Datentyp `dinspec91379:datatypeC` geändert in `din91379:datatypeC`.

In Abschnitt „Strukturen für die Übermittlung von Daten nach Landesrecht“ wurden die Referenzen auf den Datentyp `dinspec91379:datatypeC` geändert in `din91379:datatypeC`.

In Abschnitt „Rückweisung von Nachrichten für die synchrone Kommunikation und für Datenübermittlung zwischen Privaten und Behörden“ / „Der Ablauf im Detail“ / „Prüfungsebene I: Formale Kriterien“ wurde die Referenz auf den Datentyp `dinspec91379:datatypeC` geändert in `din91379:datatypeC`.

In der Beschreibung des Datentyps `type.BfJ.Belegnummer` wurde der Verweis auf die DIN SPEC 91379 geändert in einen Verweis auf die Norm DIN 91379.

In der Codeliste „Rücksendung einer Nachricht (RTS)“ wurde die Beschreibung des Codes `s030` auf den Datentyp C der Norm DIN 91379 umgestellt. Die Version der Codeliste wurde dementsprechend auf 5 erhöht. Das Datum „Gültig ab“ der Codeliste wurde auf den 01.11.2023 gesetzt.

#### XSD-Schema

Nicht benötigte XML-Imports bzw. XML-Includes sind entfallen.

Die Version des den eigenen Codelistenversionen zugrundeliegenden Codelisten-Handbuchs wurde in den Metadaten auf 1.2 erhöht.

#### WSDL

Die Kategorien der Diensteanbieter wurden in strukturierter Form in die WSDL-Dateien aufgenommen. In die Dokumentation der Dienste `freieSuche` und `Personensuche` wurde jeweils der Diensteanbieter und dessen Kategorie aufgenommen.

#### Spezifikation

Die Version des XÖV-Handbuchs wurde von 2.3 geändert in 2.4 und die Version des Codelisten-Handbuchs von 1.1 geändert in 1.2.

### CR 2022-36: Umstellung der elektronischen Anmeldung von Einzelpersonen vom „Bestätigungscode-Modell mit Fristende“ auf das „Upload-Verfahren“



Aufgrund der Änderung des FIM-Prozesses „Elektronische Anmeldung gemäß § 23a BMG, § 24 Absatz 2 BMG“ zum 01.11.2023 wurde XMeld entsprechend angepasst. Inhaltlich wird die Wohnungsgeberbestätigung der betroffenen Person eingeführt, die vom Verwaltungsportal an die Meldebehörden übermittelt wird. In Ausnahmefällen kann ein Bestätigungscode-Verfahren von der Meldebehörde angestoßen werden. Die Nachricht 1707 wird nun jeweils im Falle der Anmeldung und im Falle des Abbruchs des elektronischen Prozesses verwendet. Die Nachricht 1705 wird nur noch zur Mitteilung verwendet, dass ein Bestätigungscode-Verfahren erforderlich ist. In XMeld wurden folgende Änderungen vorgenommen:

## **Kapitel „Datenaustausch mit den Verwaltungsportalen“**

### **Abschnitt „Übersicht über den Ablauf“**

#### **Abschnitt „Elektronische Anmeldung gemäß §§ 23a, 24 Abs. 2 BMG i. V. m. §§ 9, 10 BMeldDigiV“**

Die Aufzählung im Abschnitt „Elektronische Anmeldung gemäß §§ 23a, 24 Abs. 2 BMG i. V. m. §§ 9, 10 BMeldDigiV“ wurde entfernt und der Text wurde redaktionell angepasst.

#### **Abschnitt „Meldeschein gemäß § 23a Abs. 2 BMG i. V. m. § 9 Abs. 2 BMeldDigiV“**

Zu den Zeilen 1 bis 3 der Tabelle „Ergänzender Datenumfang für den Meldeschein gemäß § 23a Abs. 2 BMG i. V. m. § 9 Abs. 2 BMeldDigiV“ wurde eine Fußnote zur Übermittlung der Wohnungsgeberbestätigung aufgenommen.

Der Verweis auf den FIM-Prozess wurde aktualisiert.

#### **Abschnitt „Bestätigungscode gemäß § 23a Abs. 3 BMG i. V. m. § 9 Abs. 3 BMeldDigiV“**

Der Abschnitt „Bestätigungscode gemäß § 23a Abs. 3 BMG i. V. m. § 9 Abs. 3 BMeldDigiV“ wurde geändert in „Bestätigungscode-Verfahren gemäß § 23a Abs. 3 BMG i. V. m. § 9 Abs. 3 BMeldDigiV“. Der Text wurde redaktionell angepasst. Der Verweis auf den FIM-Prozess wurde aktualisiert.

#### **Abschnitt „Amtliche Meldebestätigung gemäß § 24 Abs. 2 BMG i. V. m. § 10 BMeldDigiV“**

Der Verweis auf den FIM-Prozess wurde aktualisiert.

### **Abschnitt „Der Ablauf im Detail“**

#### **Abschnitt „Elektronische Anmeldung gemäß §§ 23a, 24 Abs. 2 BMG i. V. m. §§ 9, 10 BMeldDigiV“**

Die Aktivität „Meldeschein prüfen und vorverarbeiten“ wurde umbenannt in „Meldeschein prüfen“. Die Beschreibung wurde um die möglichen Prüfergebnisse ergänzt.

Die folgenden Aktivitäten wurden neu aufgenommen:

- „Meldeschein verarbeiten“
- „Ergebnismitteilung mit Meldebestätigung erstellen und versenden“
- „Ergebnismitteilung mit Meldebestätigung verarbeiten“
- „Meldeschein vorverarbeiten“
- „Ergebnismitteilung mit Abbruchinformation erstellen und versenden“
- „Ergebnismitteilung mit Abbruchinformation verarbeiten“
- „Meldeschein vorverarbeiten“
- „Statusmitteilung erstellen und versenden“

Die Aktivität „Ergebnismitteilung mit Rückweisung erstellen und versenden“ wurde umbenannt in „Ergebnismitteilung mit Abbruchinformation erstellen und versenden“ erhalten.

Die Aktivität „Ergebnismitteilung mit Rückweisung verarbeiten“ wurde umbenannt in „Ergebnismitteilung mit Abbruchinformation verarbeiten“.

Die Aktivität „Ergebnismitteilung verarbeiten“ wurde umbenannt in „Ergebnismitteilung mit Meldebestätigung verarbeiten“.

Im Abschnitt „Verwendung bestimmter Schlüssel“ wurden die zu verwendenden Schlüssel angepasst.

#### **Abschnitt „Die Nachrichten“**

##### **Nachricht 1704**

In die Nachricht 1704 wurde das Element `wohnunggeberbestaetigung` aufgenommen.

##### **Nachricht 1705**

Im Element `status` wurde der zulässige Schlüssel in die Dokumentation aufgenommen.

##### **Nachricht 1707**

In den Elementen `ablehnung/status` und `ursprungsnachricht` wurden in der Dokumentation die zulässigen Schlüssel aktualisiert.

#### **CR 2022-40: Fehlerhafte Umsetzung der Nachricht 0508**

In der Nachricht 0508 ist das Element `steueridentifikation` nun vom Typ `type.PlausibilisierteSteueridentifikation`.

## **V.G.5 Versionshistorie OSCI–XMeld 3.2**

### **CR 2016-524: Optimierung des Abmeldeprozesses und der Sterbemitteilung im BZSt-Kontext**

Zur Verbesserung der Abmeldeprozesse mit dem BZSt wurde die Funktion der Nachricht 0510 auf die Fälle der Abmeldung (Wegzug in das Ausland und Wegzug nach unbekannt) beschränkt. Für Sterbefälle inklusive der Korrektur des Sterbedatums wurde die neue Nachricht 0533 erstellt. Die Rücknahme eines Wiederezugs wird nun über die neue Nachricht 0532 abgebildet. Zudem wurde im Rahmen der CR-Bearbeitung die Übermittlung des Einzugs- und Auszugsdatum im BZSt-Kontext vereinheitlicht. Im Detail sind folgende Anpassungen vorgenommen worden:

#### **Kapitel „Datenaustausch mit dem BZSt“**

##### **Abschnitt „Übersicht über den Ablauf“**

Im Abschnitt „Regelmäßige Datenübermittlung mit dem BZSt gemäß §§ 139b AO, 39e EStG / § 9 2. BMeldDÜV“ wurde in Tabelle „Datenumfang des Datenaustauschs mit dem BZSt gemäß §§ 139b AO, 39e EStG/§ 9 2. BMeldDÜV“ eine Fußnote zum Umgang mit den Datumsangaben Einzugsdatum, Auszugsdatum und Sterbedatum aufgenommen.

##### **Abschnitt „Der Ablauf im Detail“**

Der Umgang mit den Datumsangaben wird nun passend zur neuen Fußnote im Abschnitt „Regelmäßige Datenübermittlung mit dem BZSt gemäß §§ 139b AO, 39e EStG / § 9 2. BMeldDÜV“ geregelt. Die Anpassung ist für folgende Anlässe, die einzige Änderung:

- Zuzug aus dem Inland
- Umzug ohne Wechsel des AGS
- Umzug mit Wechsel des AGS

- Erstmaliger Zuzug aus dem Ausland
- Wiederzuzug aus dem Ausland
- Fortschreibung von Namen und Doktorgraden
- Fortschreibung von Geburtsdaten
- Geburt
- Fortschreibung von Daten zum Geschlecht
- Fortschreibung von Daten zur Staatsangehörigkeit
- Fortschreibung von Daten zur Religion
- Fortschreibung von Daten zur Anschrift ohne Änderung des AGS
- Ab- und Aufspaltung einer Gemeinde
- Wohnungsstatuswechsel mit Wechsel des Zuständigkeitsbereichs
- Wohnungsstatuswechsel ohne Wechsel des Zuständigkeitsbereichs mit Änderung des AGS
- Wohnungsstatuswechsel ohne Wechsel des Zuständigkeitsbereichs ohne Änderung des AGS
- Fortschreibung von Daten zum Familienstand
- Fortschreibung von Daten zu Auskunftssperren nach § 51 BMG
- Fortschreibung der IdNr der beigeschriebenen Person
- Rücknahme eines Zuzugs aus dem Inland
- Rücknahme einer Abmeldung
- Rücknahme eines Sterbefalls
- Anforderung der IdNr zu Korrekturzwecken
- Wiederanforderung der IdNr bei Anmeldung nach Abmeldung „nach unbekannt“
- Mitteilung der Änderung einer IdNr

### **Wegzug in das Ausland**

Der Umgang mit den Datumsangaben wird nun passend zur neuen Fußnote im Abschnitt „Regelmäßige Datenübermittlung mit dem BZSt gemäß §§ 139b AO, 39e EStG / § 9 2. BMeldDÜV“ in der Prozessbeschreibung geregelt.

Unter „Verwendung bestimmter Schlüssel“ wurde im Bereich „Beendigung der Zuständigkeit“ die Referenz auf das betroffene Element aktualisiert.

Die Besonderheit „Umgang mit der Anschrift im Element Bruttomeldedaten der Nachricht 0510“ wurde entfernt.

In der Beschreibung der Aktivität „Betroffene Person beim BZSt abmelden“ wurde der Text nun integriert.

### **Wegzug nach unbekannt**

Der Umgang mit den Datumsangaben wird nun passend zur neuen Fußnote im Abschnitt „Regelmäßige Datenübermittlung mit dem BZSt gemäß §§ 139b AO, 39e EStG / § 9 2. BMeldDÜV“ in der Prozessbeschreibung geregelt.

Unter „Verwendung bestimmter Schlüssel“ wurde im Bereich „Beendigung der Zuständigkeit“ die Referenz auf das betroffene Element aktualisiert.

Die Besonderheit „Umgang mit der Anschrift im Element Bruttomeldedaten der Nachricht 0510“ wurde entfernt.

In der Beschreibung der Aktivität „Betroffene Person beim BZSt abmelden“ wurde der Text nun integriert.

### **Sterbefall**

In der gesamten Prozessbeschreibung wird nun statt der Nachricht 0510 die zur Übermittlung neu erstellte Nachricht 0533 (Sterbefallmitteilung) referenziert. Das Prozessmodell wurde entsprechend angepasst. Zudem wurden Befüllungsvorgaben zur Identifikation, passend zur Ausgestaltung der Nachricht 0533, ergänzt.

Unter „Verwendung bestimmter Schlüssel“ wurde die Referenz auf das betroffene Element der Nachricht 0533 aktualisiert.

Die Besonderheiten „Umgang mit der Anschrift im Element Bruttomeldedaten der Nachricht 0510“ und „Keine Quittung von Auskunftssperren“ wurden entfernt.

### **Korrektur des Sterbedatums**

In der gesamten Prozessbeschreibung wird nun statt der Nachricht 0510 die zur Übermittlung neu erstellte Nachricht 0533 (Sterbefallmitteilung) referenziert. Das Prozessmodell wurde entsprechend angepasst.

Die Aktivität „Korrektur des Sterbedatums mitteilen“ wurde umbenannt in „Sterbefallmitteilung erstellen und versenden“. Inhaltlich wurde sie komplett überarbeitet.

In der Aktivität „betroffene Person in der eingegangenen Nachricht identifizieren“ wurden die Vorgaben zur Identifikation aktualisiert.

Unter „Verwendung bestimmter Schlüssel“ wurde die Referenz auf das betroffene Element der Nachricht 0533 aktualisiert.

Die Besonderheiten „Personen- und Anschriftendaten zur Identifikation“ und „Keine Quittung von Auskunftssperren“ wurden entfernt.

### **Konfliktbearbeitung**

In der Besonderheit „Konfliktmanagement des BZSt“ wurde die Nachricht 0533 ergänzt.

### **Hinweis auf Inkonsistenzen**

In den Beschreibungen der Aktivitäten „Vermutete Inkonsistenz oder Unvollständigkeit der Daten feststellen“ und „Für die Klärung zuständige Meldebehörde ermitteln“ wurde die Nachrichtennummer 0510 durch die Nummer 0533 ersetzt.

### **Rücknahme eines Wiederzuzugs aus dem Ausland**

Die Aktivität „Rücknahme des Wiederzuzugs durch Beendigung der Zuständigkeit mitteilen“ wurde umbenannt in „Rücknahme Wiederzuzug aus dem Ausland mitteilen“ und inhaltlich angepasst.

Die Nachricht 0510 wurde ersetzt durch die neue Nachricht 0532. Das Prozessmodell wurde entsprechend angepasst.

Die einleitende Prozessbeschreibung wurde präzisiert.

In der Aktivität „betroffene Person in der eingegangenen Nachricht identifizieren“ wurde der Text „bzw. dem VBM“ entfernt.

Die Beschreibung der Aktivität „Wiederherstellung des Ursprungszustandes anhand des historischen Datenbestandes“ wurde präzisiert.

Die Beschreibung der Aktivität „erfolgreiche Verarbeitung quittieren“ wurde redaktionell angepasst.

Im Abschnitt „Verwendung bestimmter Schlüssel“ sind im Bereich „Beendigung der Zuständigkeit“ nun keine Schlüssel mehr vorgesehen.

Die Besonderheiten „Umgang mit der Anschrift im Element Bruttomeldedaten der Nachricht 0510“ und „Keine Quittung von Auskunftssperren“ wurden entfernt.

### **Stornierung einer Person**

In der Beschreibung der Besonderheit „Quittung dient dem Kommunikationsprozess“ wurde die Angabe der Nachricht korrigiert.

### Abschnitt „Datentypen“

#### **type.BZSt.Identifikation.Person**

Der Datentyp **type.BZSt.Identifikation.Person** wurde neu aufgenommen.

### Abschnitt „Die Nachrichten“

Das Element **datumDesBeziehens** wird in der Nachricht 0500, 0502, 0504, 0515 und 0523 nun einheitlich verwendet.

In den Nachrichten 0500 und 0504 wurde das bisherige Element **zustaendigkeitsdatum** durch das Element **datumDesBeziehens** ersetzt.

#### **Nachricht 0500**

Der Prozess „Wiederanforderung der IdNr bei Anmeldung nach Abmeldung ‚nach unbekannt‘“ wird nun in der Beschreibung der Nachricht 0500 referenziert.

#### **Nachricht 0501**

Der Prozess „Wiederanforderung der IdNr bei Anmeldung nach Abmeldung ‚nach unbekannt‘“ wird nun in der Beschreibung der Nachricht 0500 referenziert.

#### **Nachricht 0503**

Das Element **grundderbeendigungderzustaendigkeit** wurde umbenannt in **grund** und die Beschreibung des Elements wurde angepasst.

Im Element **konfliktfall/inaktive.person** wurde die Dokumentation des Elements **zustaendigkeitsendedatum** angepasst.

#### **Nachricht 0510**

In der Dokumentation der Nachricht 0510 wurden die Verweise auf die Prozesse zum Sterbefall und der Rücknahme des Wiedereinzugs aus dem Ausland entfernt.

Das Element **nicht.mehr.zustaendig.fuer.person** ist entfallen, sodass dessen Kindelemente auf der obersten Datentyp-Ebene aufgeführt werden.

Das Element **grundderbeendigungderzustaendigkeit** wurde umbenannt in **grund** und die Beschreibung wurde aktualisiert und auf die Schlüssel 01, 02, und 03 eingeschränkt.

Das Element **zustaendigkeitsendedatum** wurde umbenannt in **datumDesAuszugs** und die Dokumentation wurde angepasst.

Das Element **tod** wurde aus der Nachricht 0510 entfernt.

Für die Elemente **steueridentifikation** und **bzst.bruttomeldedaten** wurde eine Dokumentation erstellt.

#### **Nachricht 0518**

Für das Element **anfrage/ehegatte.lebenspartner.auswaertig** wird nun der neu erstellte Datentyp **type.BZSt.Identifikation.Person** verwendet und die Dokumentation wurde angepasst.

#### **Nachricht 0519**

Für das Element **antwort/anfrage** wird nun der neu erstellte Datentyp **type.BZSt.Identifikation.Person** verwendet und die Dokumentation wurde angepasst.

#### **Nachricht 0532 (neu)**

Die Nachricht 0532 wurde neu erstellt und wird für den bestehenden Anlass „Rücknahme eines Wiederzuzugs aus dem Ausland“ statt der Nachricht 0510 verwendet.

#### **Nachricht 0533 (neu)**

Die Nachricht 0533 wurde neu erstellt und wird für die bestehenden Anlässe „Sterbefall“ und „Korrektur des Sterbedatums“ statt der Nachricht 0510 verwendet.

#### **Anhang „Codelisten“**

##### **Schlüsseltabelle „BZSt Beendigung der Zuständigkeit“**

Der Code 09 wurde aus der Schlüsseltabelle „BZSt Beendigung der Zuständigkeit“ entfernt.

##### **Schlüsseltabelle „XMeld-Nachrichten“**

Die Nachrichten 0532 und 0533 wurden in die Schlüsseltabelle „XMeld-Nachrichten“ aufgenommen.

#### **Anhang „DVDV-unterstützte Dienste und WSDL-Vorlagedateien“**

Die Nachrichten 0532 und 0533 wurden im Dienst BZSt ergänzt.

### **CR 2017-22: Übermittlung des Sterbefalls im Ausland an das BZSt**

Der Anlass „Sterbefall nach Abmeldung“ wurde neu aufgenommen und die Anlässe „Sterbefall“ und „Korrektur des Sterbedatums“ wurden präzisiert. Im Detail wurden folgende Änderungen vorgenommen:

#### **Kapitel „Datenaustausch mit dem Bundeszentralamt für Steuern“**

##### **Abschnitt „Der Ablauf im Detail“**

##### **Anlass „Sterbefall“**

Die Prozessbeschreibung wurde dahingehend präzisiert, dass es sich um aktuell gemeldete Personen handelt.

##### **Anlass „Sterbefall nach Abmeldung“ (neu)**

Der Anlass „Sterbefalls nach Abmeldung“ wurde aufgenommen. Es wird die Nachricht 0533 verwendet.

##### **Anlass „Rücknahme eines Sterbefalls“**

Die Beschreibung wurde so präzisiert, dass deutlich wird, dass zuvor eine Sterbefallmitteilung für eine zum Zeitpunkt der Mitteilung des Sterbefalles aktuell gemeldete Person (als mit Schlüssel 04 im Element `grund`) vorliegen muss.

#### **Anhang „Codelisten“**

##### **Codeliste „BZSt Beendigung der Zuständigkeit“**

In der Schlüsseltabelle „BZSt Beendigung der Zuständigkeit“ wurde der Code 11 aufgenommen.

### **CR 2021-23: Aktualisierung XMeld aufgrund der OZG-Verordnung**

Aufgrund der „Verordnung zur Bestimmung von Inhalt, Form und Verfahren von Datenübermittlungen zwischen Meldebehörden und einem Verwaltungsportal zur Erbringung von digitalen Verwaltungsleistungen und zur Änderung weiterer Vorschriften“ wurden die Verweise auf die Rechtsgrundlagen in XMeld präzisiert. Dadurch ergibt sich auch eine Anpassung der Überschriften. Stellen, die nicht der Verordnung entsprechen, wurden ebenfalls angepasst.

#### **Einleitung**

## **Aufbau der Spezifikation**

In der Tabelle wurde zu Kapitel „Datenübermittlung an das Bundesverwaltungsamt“ der Hinweis auf das EBIG entfernt, da diese Datenübermittlung aus der 2. BMeldDÜV entfernt wurde.

## **Kapitel „Abrufverfahren zum vorausgefüllten Meldeschein“**

In der 1. BMeldDÜV werden die Verweise auf § 23 Abs. 3 und 4 BMG jeweils geändert in § 23 Abs. 2 und 3 BMG. Die Rechtsgrundlagen zum Kapitel wurden entsprechend der Anpassung in der 1. BMeldDÜV angepasst.

## **Vorwort**

Das Vorwort wurde entfernt, da die Anpassung der Verordnung nun vorliegen.

## **Begriffsdefinitionen**

### **Abrufverfahren zum vorausgefüllten Meldeschein**

Der rechtliche Verweis in der Begriffsdefinition wurde angepasst.

## **Die Nachrichten**

Die Rechtsgrundlagen zu den Nachrichten 0300 und 0301 wurden entsprechend der Anpassung in der 1. BMeldDÜV angepasst.

## **Kapitel „Datenübermittlung an das Bundesverwaltungsamt“**

Aufgrund der Streichung des Abs. 3 aus § 10 2. BMeldDÜV wurde die Rechtsgrundlage 3 Abs. 3 EBIG zum Kapitel gestrichen.

## **Kapitel „Datenaustausch mit den Verwaltungsportalen“**

Die relevanten Paragraphen wurden durch den Begriff „BMeldDigiV“ ersetzt, da das Kapitel alle Inhalte der Verordnung abdeckt.

## **Vorwort**

Der Hinweis auf die noch fehlende Verordnung wurde entfernt.

## **Begriffsdefinitionen**

### **Meldebescheinigung nach §§ 18, 18a BMG**

Der Begriff „Meldebescheinigung nach §§ 18, 18a BMG“ wurde an allen Verwendungsstellen durch „Meldebescheinigung nach §§ 18, 18a BMG i. V. m. §§ 5, 6 BMeldDigiV“ ersetzt. Die Definition wurde entsprechend erweitert.

## **Übersicht über den Ablauf**

### **Identifikation der betroffenen Person im Kontext des Datenaustauschs mit den Verwaltungsportalen**

Im Text wurden Verweise auf die entsprechenden Regelungen der BMeldDigiV aufgenommen. In der Tabelle „Datenumfang für die Identifikation der betroffenen Person im Kontext des Datenaustauschs mit den Verwaltungsportalen gemäß § 4 Abs. 1 Satz 2 BMeldDigiV“ wurden die Verweise auf § 4 BMeldDigiV umgestellt. In den Fußnoten wurden Verweise auf die BMeldDigiV aufgenommen.

### **Abruf einer Meldebescheinigung nach §§ 18, 18a BMG i. V. m. §§ 5, 6 BMeldDigiV**

Im Text wurden Verweise auf die entsprechenden Regelungen der BMeldDigiV aufgenommen. In der Tabelle „Mindestumfang und maximaler Datenumfang für die Meldebescheinigung nach §§ 18,

18a BMG i. V. m. §§ 5, 6 BMeldDigiV“ wurden die Verweise auf § 5 BMeldDigiV umgestellt. In den Fußnoten wurden Verweise auf die BMeldDigiV aufgenommen.

#### **Abruf einer beschränkten Selbstauskunft aus dem Melderegister gemäß § 7 BMeldDigiV**

Im Text wurden Verweise auf die entsprechenden Regelungen der BMeldDigiV aufgenommen. In der Tabelle „Datenumfang für die beschränkte Selbstauskunft aus dem Melderegister gemäß § 7 BMeldDigiV“ wurden die Verweise auf § 7 BMeldDigiV umgestellt. Die Texte in der Spalte „Inhalt“ wurden ebenfalls an die Schreibweise in der BMeldDigiV angepasst. Die Daten zur Steueridentifikation beigeschriebener Personen (DSMeld 2703 bis 2708) wurden aus der Datenumfangstabelle entfernt. In den Fußnoten wurden Verweise auf die BMeldDigiV aufgenommen.

#### **Abruf, Eintragung oder Löschung der Daten zu Widersprüchen und Übermittlungssperren gemäß § 8 BMeldDigiV**

Im Text wurden Verweise auf die entsprechenden Regelungen der BMeldDigiV aufgenommen. In der Tabelle „Datenumfang für den Abruf, die Eintragung oder die Löschung von Daten zu Widersprüchen und Übermittlungssperren gemäß § 8 BMeldDigiV“ wurden die Verweise auf § 8 BMeldDigiV umgestellt. Die Texte in der Spalte „Inhalt“ wurden ebenfalls an die Schreibweise in der BMeldDigiV angepasst. In den Fußnoten wurden Verweise auf die BMeldDigiV aufgenommen.

#### **Elektronische Anmeldung gemäß §§ 23a, 24 Abs. 2 BMG i. V. m. §§ 9, 10 BMeldDigiV**

Im Text dieses Abschnittes und den Unterabschnitten wurden Verweise auf die entsprechenden Regelungen der BMeldDigiV aufgenommen. In den Tabellen „Datenumfang für den vorausgefüllten Meldeschein gemäß § 23a Abs. 1 BMG i. V. m. § 9 Abs. 1 BMeldDigiV“, „Ergänzender Datenumfang für den Meldeschein gemäß § 23a Abs. 2 BMG i. V. m. § 9 Abs. 2 BMeldDigiV“ und Datenumfang für die amtliche Meldebestätigung gemäß § 24 Abs. 2 BMG i. V. m. § 10 BMeldDigiV wurden die Verweise auf § 9 bzw. § 10 BMeldDigiV umgestellt. Die Texte in der Spalte „Inhalt“ wurden ebenfalls an die Schreibweise in der BMeldDigiV angepasst. In den Fußnoten wurden Verweise auf die BMeldDigiV aufgenommen. Die Fußnote zu DSMeld-Blatt 1801 der Tabelle „Datenumfang für den vorausgefüllten Meldeschein gemäß § 23a Abs. 1 BMG i. V. m. § 9 Abs. 1 BMeldDigiV“ wurde um Aussagen zu Übermittlungssperren ergänzt.

#### **Der Ablauf im Detail**

Verweise auf die BMeldDigiV wurden in den einzelnen Prozessbeschreibungen aufgenommen.

#### **Datentypen**

Verweise auf die BMeldDigiV wurden in den einzelnen Datentypbeschreibungen aufgenommen.

##### **type.Selbstauskunft.Kind**

Das Element `steueridentifikation` wurde entfernt.

##### **type.Selbstauskunft.Partner**

Das Element `steueridentifikation` wurde entfernt.

#### **Die Nachrichten**

Verweise auf die BMeldDigiV wurden in den einzelnen Nachrichtenbeschreibungen aufgenommen.

### **CR 2021-48: Entfernen des Lichtbildes aus XMeld**

#### **Kapitel „Das Informationsmodell“**

Der Datentyp `type.AusweisdokumentMitLichtbild` ist obsolet und wurde gelöscht.

#### **Kapitel „Verwendung des Basismoduls durch XMeld“**



Die Datentypen zum Lichtbild werden in XMeld nicht mehr genutzt. Sie werden daher nicht mehr im Schema importiert.

#### **Kapitel „Eingebundene externe Modelle“**

Die Datentypen zum Lichtbild werden in XMeld nicht mehr genutzt. Sie werden daher nicht mehr im Schema importiert.

#### **Kapitel „XMeldIT - Format zur Belieferung zentraler Register“**

##### *Abschnitt „Übersicht über den Ablauf“*

In Tabelle „Datenumfang gemäß BMG“ wurde die Tabellenzeile zum Lichtbild entfernt.

##### **Abschnitt „Datentypen“**

Das Element `ausweisdokument` im Datentyp `type.xmeldit.natuerlicheperson` nutzt nun den Datentyp `type.Ausweisdokument`.

##### **Anhang „Codelisten“**

In Schlüsseltabelle „XMeldIT Änderungsart“ wurde der Code 384 entfernt.

#### **CR 2021-50: Redaktionelles**

##### **Deckblatt**

Auf dem Deckblatt der Spezifikation wurde die Anschrift des Informationstechnikzentrum Bund angepasst.

##### **Das Informationsmodell**

In der Beschreibung des Elements `tagDerErstmaligenErteilung` in den Typen `type.WaffenbesitzverbotMitNachweis` und `type.WaffenbesitzverbotPflichtMitNachweis` wird nun von „erlassen“ statt von „erteilen“ gesprochen.

##### **Das Rückmeldeverfahren**

In der Tabelle „Ergänzende Daten in der Auswertung der Rückmeldung gemäß § 7 Abs. 1 1. BMeld-DÜV“ bei den Angaben zu Waffenrechtlichen Daten wird nun von „erlassen“ statt von „erteilen“ gesprochen.

##### **Die Übermittlung von Fortschreibungsnachrichten**

In der Tabelle „Datenumfang der Fortschreibung gemäß § 8 Abs. 1 1. BMeldDÜV“ bei den Angaben zu Waffenrechtlichen Daten wird nun von „erlassen“ statt von „erteilen“ gesprochen.

##### **XMeldIT - Format zur Belieferung zentraler Register**

In der Tabelle „Datenumfang gemäß BMG“, bei den Angaben zu Waffenrechtlichen Daten wird nun von „erlassen“ statt von „erteilen“ gesprochen.

#### **Kapitel „Datenaustausch mit den Verwaltungsportalen“**

Im Schema `xmeld-nachrichten-onlinedienste.xml` wurde zu den Nachrichten 1700 bis 1713 „Verwaltungsportal“ im Element `appinfo/autor` bzw. `appinfo/leser` aufgrund der im DVDV geschaffenen Kategorie „Meldebehördenportal (mbp)“ konkretisiert.

In der Tabelle „Datenumfang für die beschränkte Selbstauskunft aus dem Melderegister gemäß § 7 BMeldDigiV“, bei den Angaben zu Waffenrechtlichen Daten wird nun von „erlassen“ statt von „erteilen“ gesprochen.

#### **CR 2021-51: Löschen alter Codes aus der Schlüsseltabelle „XMeld-Nachrichten“**

Der Code 0517 wurde aus der Codeliste „XMeld-Nachrichten“ entfernt.

#### **CR 2021-56: Optimierung des Prozesses zur Konfliktbearbeitung**

Die Konfliktbearbeitung wurde so angepasst, dass Meldebehörden im Falle, dass die Konflikt auslösende Person mit einer konfliktbeteiligten Person identisch ist, zu der das BZSt in der Nachricht 0503 ein VBM übermittelt hat, dieses VBM in das eigene Register übernehmen. Mit der Nachricht 0512 wird dem BZSt dies mitgeteilt. Im Anschluss teilt das BZSt die IdNr zu.

#### **CR 2021-58: Anpassung Prozess Rückweisung nach Zuständigkeitsprüfung durch die Meldebehörde**

Verweise auf die bereits zu XMeld 3.1 gelöschte Nachricht 0517 wurden entfernt. Im Detail sind folgende Anpassungen erfolgt:

##### **Kapitel „Datenaustausch mit dem Bundeszentralamt für Steuern“**

###### **Abschnitt „Der Ablauf im Detail“**

###### **Anlass „Hinweis auf Inkonsistenzen“**

In der Tabelle „Beschreibung der vermuteten Inkonsistenzen bei Versand der Nachricht 0516“ wurde bei Schlüssel 01 unter „vermutete Inkonsistenz“ der Klammerzusatz entfernt.

###### **Anlass „Rückweisung nach Zuständigkeitsprüfung durch die Meldebehörde“**

In der Aktivität „Zuständigkeit für eingegangene Nachricht prüfen“ wurde der Eintrag zu Nachricht 0517 entfernt.

Unter „Verwendung bestimmter Schlüssel“ wurde zudem der Code für Nachricht 0517 entfernt.

###### **Abschnitt „Die Nachrichten“**

Aus der Dokumentation der Nachricht 0513 wurden alle Nachrichtennennungen entfernt.

In der Dokumentation des Kindelements **ursprungsnachricht** der Nachricht 0513 wurde die Nachricht 0517 entfernt.

#### **CR 2022-07: asynchrone Dienste für den Prozess des Abrufs der Eintragung und der Löschung von Widersprüchen und Übermittlungssperren**

Für die Eintragung und Löschung von Widersprüchen und Übermittlungssperren wurde ein zusätzliches asynchrones Nachrichtenpaar 1714/1715 geschaffen. Folgende Anpassungen sind im Detail erfolgt:

##### **Kapitel „Datenaustausch mit den Verwaltungsportalen“**

###### **Der Ablauf im Detail**

Die Prozessbeschreibung des Prozesses „Eintragung und Löschung von Widersprüchen und Übermittlungssperren“ wurde um einen Hinweis ergänzt, dass sowohl synchrone als auch asynchrone Nachrichten zur Verfügung stehen. In der Prozessbeschreibung und im Prozessmodell wird jeweils auch auf das Nachrichtenpaar 1714/1715 verwiesen.

###### **Die Nachrichten**

Die Nachrichten 1714 bzw. 1715 wurden neu erstellt. Sie entsprechen den Nachrichten 1713 bzw. 1712.

###### **Anhang „Codelisten“**

###### **Codeliste „XMeld-Nachrichten“**

In der Schlüsselstabelle „XMeld-Nachrichten“ wurden die Codes für Nachricht 1714 und 1715 aufgenommen.

#### Anhang „DVDV-unterstützte Dienste und WSDL-Vorlagedateien“

Der Dienst *WiderspruecheUebermittlungssperren2mb* wurde neu aufgenommen und die Nachricht 1714 wurde zugeordnet.

Der Dienst *WiderspruecheUebermittlungssperrenAsynchron* wurde neu aufgenommen und die Nachricht 1715 wurde zugeordnet.

#### CR 2022-15: Ausländerzentralregister Einzugs-/Auszugsdatum

In den Anlässen „Zuzug aus dem Inland“, „Umzug“, „Fortschreibung von Daten zur Anschrift“, „Wohnungsstatuswechsel mit Wechsel des Zuständigkeitsbereichs“ und „Wohnungsstatuswechsel ohne Wechsel des Zuständigkeitsbereichs“ wurde in der Beschreibung der Aktivität „Ausländerzentralregistermitteilung erstellen und versenden“ klargestellt, dass das Element **letzteFruehereWohnung** nicht zu übermitteln ist.

#### CR 2022-17: Übermittlung des Fristendes zur Code-Eingabe

##### Kapitel „Datenaustausch mit den Verwaltungsportalen“

##### Der Ablauf im Detail

In der Prozessbeschreibung des Prozesses „Elektronische Anmeldung gemäß §§ 23a, 24 Abs. 2 BMG i. V. m. §§ 9, 10 BMeldDigiV“ wurden die Regelungen zur Befüllung des Elements **fristende** aufgenommen.

##### Die Nachrichten

In der Nachricht 1705 wurde das Element **fristende** aufgenommen.

## V.G.6 Versionshistorie OSCI–XMeld 3.1

#### CR 2020-34: Einheitliche Geschlechtsodelist für XInneres

##### Kapitel „Das Informationsmodell“

Der Datentyp **type.Geschlecht** wurde durch den Basismodul-Datentyp **Code.Geschlecht** ersetzt und somit entfernt.

Der XMeld-Datentyp **Code.Geschlecht** wurde durch den Basismodul-Datentyp **Code.Geschlecht** ersetzt und somit entfernt.

Im Text des Abschnitts „Datentypen zum Geschlecht“ wird darauf hingewiesen, dass in XMeld keine Datentypen zum Geschlecht spezifiziert sind und stattdessen die Inhalte zum Geschlecht aus dem Basismodul genutzt werden.

In allen XMeld-Nachrichten und -Datentypen mit Elementen zum Geschlecht wurden die XMeld-Datentypen **type.Geschlecht** und **Code.Geschlecht** durch den Basismodul-Datentyp **Code.Geschlecht** ersetzt. Im Informationsmodell sind die folgenden Datentypen betroffen:

- **type.GesetzlicherVertreter**
- **type.GesetzlicherVertreterOhneBeendigung**
- **type.identifikation.partner**
- **type.identifikation.kind**

##### Kapitel „Allgemeine Datentypen“

In allen XMeld-Datentypen und -Nachrichten mit Elementen zum Geschlecht wurden die XMeld-Datentypen **type.Geschlecht** und **Code.Geschlecht** durch den Basismodul-Datentyp

`Code.Geschlecht` ersetzt. In den allgemeinen Datentypen sind die folgenden Datentypen und Nachrichten betroffen:

- `type.identifikation.person`
- `hinweisnachricht.mitteilung.1500`

#### **Kapitel „Abrufverfahren zum vorausgefüllten Meldeschein“**

In allen XMeld-Datentypen und -Nachrichten mit Elementen zum Geschlecht wurden die XMeld-Datentypen `type.Geschlecht` und `Code.Geschlecht` durch den Basismodul-Datentyp `Code.Geschlecht` ersetzt. Im Kapitel „Abrufverfahren zum vorausgefüllten Meldeschein“ ist der folgende Datentyp betroffen:

- `type.Anmeldung.NatuerlichePerson`

#### **Kapitel „Das Rückmeldeverfahren“**

In allen XMeld-Datentypen und -Nachrichten mit Elementen zum Geschlecht wurden die XMeld-Datentypen `type.Geschlecht` und `Code.Geschlecht` durch den Basismodul-Datentyp `Code.Geschlecht` ersetzt. Im Kapitel „Das Rückmeldeverfahren“ sind die folgenden Datentypen und Nachrichten betroffen:

- `type.rueckmeldung.natuerlicheperson`
- `rueckmeldung.auswertung.0203`

#### **Kapitel „Die Rückmeldung und Fortschreibung von Partnerdaten“**

In allen XMeld-Datentypen und -Nachrichten mit Elementen zum Geschlecht wurden die XMeld-Datentypen `type.Geschlecht` und `Code.Geschlecht` durch den Basismodul-Datentyp `Code.Geschlecht` ersetzt. Im Kapitel „Die Rückmeldung und Fortschreibung von Partnerdaten“ sind die folgenden Datentypen betroffen:

- `type.rueckmeldung.auswertungauswaertigereglp.abweichungen`
- `type.rueckmeldung.anmeldungauswaertigereglp.zuzugsperson`
- `type.fortschreibung.partnermeldebehoerde.betroffener`

#### **Kapitel „Die Übermittlung von Fortschreibungsnachrichten“**

In allen XMeld-Datentypen und -Nachrichten mit Elementen zum Geschlecht wurden die XMeld-Datentypen `type.Geschlecht` und `Code.Geschlecht` durch den Basismodul-Datentyp `Code.Geschlecht` ersetzt. Im Kapitel „Die Übermittlung von Fortschreibungsnachrichten“ sind die folgenden Nachrichten betroffen:

- `fortschreibung.geschlecht.0001`
- `fortschreibung.geschlecht.0002`

#### **Kapitel „Datenaustausch mit dem Bundeszentralamt für Steuern“**

In allen XMeld-Datentypen und -Nachrichten mit Elementen zum Geschlecht wurden die XMeld-Datentypen `type.Geschlecht` und `Code.Geschlecht` durch den Basismodul-Datentyp `Code.Geschlecht` ersetzt. Im Kapitel „Datenaustausch mit dem Bundeszentralamt für Steuern“ sind die folgenden Datentypen betroffen:

- `type.bzst.konfliktfall.person`
- `type.BZSt.Bruttomelddaten`
- `type.bzst.hinweisaufinkonsistenz.beteiligteperson`

#### **Kapitel „Datenübermittlung an die Datenstelle der Rentenversicherung“**

In allen XMeld-Datentypen und -Nachrichten mit Elementen zum Geschlecht wurden die XMeld-Datentypen `type.Geschlecht` und `Code.Geschlecht` durch den Basismodul-Datentyp `Code.Geschlecht` ersetzt. Im Kapitel „Datenübermittlung an die Datenstelle der Rentenversicherung“ sind die folgenden Datentypen und Nachrichten betroffen:

- `type.dsrv.aenderung.geschlecht`
- `type.DSRV.Identifikation.Person`
- `datenuebermittlung.bruttodaten.1000`

#### **Kapitel „Datenübermittlung an das Bundesamt für Justiz“**

In allen XMeld-Datentypen und -Nachrichten mit Elementen zum Geschlecht wurden die XMeld-Datentypen `type.Geschlecht` und `Code.Geschlecht` durch den Basismodul-Datentyp `Code.Geschlecht` ersetzt. Im Kapitel „Datenübermittlung an das Bundesamt für Justiz“ sind die folgenden Datentypen betroffen:

- `type.bzr.identifikation.person`
- `type.bzr.0430.identifikation.person`

#### **Kapitel „XMeldIT – Format zur Belieferung zentraler Register“**

In allen XMeld-Datentypen und -Nachrichten mit Elementen zum Geschlecht wurden die XMeld-Datentypen `type.Geschlecht` und `Code.Geschlecht` durch den Basismodul-Datentyp `Code.Geschlecht` ersetzt. Im Kapitel „XMeldIT – Format zur Belieferung zentraler Register“ sind die folgenden Datentypen betroffen:

- `type.xmeldit.natuerlicheperson`
- `type.xmeldit.GesetzlicherVertreterOhneSchluesselUndBeendigung`

#### **Kapitel „Datenabrufe nach § 34a BMG“**

In allen XMeld-Datentypen und -Nachrichten mit Elementen zum Geschlecht wurden die XMeld-Datentypen `type.Geschlecht` und `Code.Geschlecht` durch den Basismodul-Datentyp `Code.Geschlecht` ersetzt. Im Kapitel „Datenabrufe nach § 34a BMG“ sind die folgenden Datentypen betroffen:

- `type.Personensuche.Abrufdaten.GesetzlicherVertreter`
- `type.Personensuche.Abrufdaten.Kind`
- `type.Personensuche.Abrufdaten.Partner`
- `type.Personensuche.Abrufdaten.Personendaten`
- `type.Personensuche.Auswahldaten`
- `type.FreieSuche.Abrufdaten.Personendaten`
- `type.FreieSuche.Auswahldaten`

#### **Kapitel „Die einfache Melderegisterauskunft“**

In allen XMeld-Datentypen und -Nachrichten mit Elementen zum Geschlecht wurden die XMeld-Datentypen `type.Geschlecht` und `Code.Geschlecht` durch den Basismodul-Datentyp `Code.Geschlecht` ersetzt. Im Kapitel „Die einfache Melderegisterauskunft“ ist der folgende Datentyp betroffen:

- `type.Melderegisterauskunft.GeschlechtOderFamilienstand`

#### **Kapitel „Kapitel „Datenübermittlung an die Statistischen Landesämter“**

In allen XMeld-Datentypen und -Nachrichten mit Elementen zum Geschlecht wurden die XMeld-Datentypen `type.Geschlecht` und `Code.Geschlecht` durch den Basismodul-Datentyp `Code.Geschlecht` ersetzt. Im Kapitel „Datenübermittlung an die Statistischen Landesämter“ sind die folgenden Datentypen und Nachrichten betroffen:

- `type.Statistik.Kohortenmerkmale`
- `statistik.wanderung.0810`
- `statistik.staatsangehoerigkeitswechsel.0811`
- `statistik.familienstand.0812`
- `statistik.korrektur.0820`

In der Beschreibung des Elements `geschlecht` in den Nachrichten 0810, 0811 und 0812 wurde jeweils der zweite Absatz *„Wenn ein Kind weder dem weiblichen noch dem männlichen Geschlecht zugeordnet werden kann, wird im Melderegister der Wert 1 gespeichert. In der Datenübermittlung ist statt des Wertes 1 der Wert x zu übertragen.“* entfernt.

#### **Kapitel „Datenübermittlung an das Kraftfahrt-Bundesamt“**

In allen XMeld-Datentypen und -Nachrichten mit Elementen zum Geschlecht wurden die XMeld-Datentypen `type.Geschlecht` und `Code.Geschlecht` durch den Basismodul-Datentyp `Code.Geschlecht` ersetzt. Im Kapitel „Datenübermittlung an das Kraftfahrt-Bundesamt“ ist der folgende Datentyp betroffen:

- `type.KBA.identifikation.person`

#### **Kapitel „Datenaustausch mit den öffentlich-rechtlichen Religionsgesellschaften“**

In allen XMeld-Datentypen und -Nachrichten mit Elementen zum Geschlecht wurden die XMeld-Datentypen `type.Geschlecht` und `Code.Geschlecht` durch den Basismodul-Datentyp `Code.Geschlecht` ersetzt. Im Kapitel „Datenaustausch mit den öffentlich-rechtlichen Religionsgesellschaften“ sind die folgenden Datentypen und Nachrichten betroffen:

- `type.Kirche.Mitglied`
- `type.Kirche.PersonendatenFamilienangehoerige`
- `type.Kirche.GesetzlicherVertreter`
- `type.Kirche.IdentifikationMitglied`
- `type.Kirche.IdentifikationGesetzlicherVertreter`
- `type.Kirche.IdentifikationFamilienangehoerige`
- `kirche.fortschreibung.1601`

#### **Kapitel „Datenaustausch mit dem Ausländerzentralregister“**

In allen XMeld-Datentypen und -Nachrichten mit Elementen zum Geschlecht wurden die XMeld-Datentypen `type.Geschlecht` und `Code.Geschlecht` durch den Basismodul-Datentyp `Code.Geschlecht` ersetzt. Im Kapitel „Datenaustausch mit dem Ausländerzentralregister“ sind die folgenden Nachrichten betroffen:

- `auslaenderzentralregister.auslaenderzentralregisternachricht.1650`
- `auslaenderzentralregister.mitteilungAnMeldebehoerde.1651`
- `auslaenderzentralregister.fehlermitteilung.1652`

#### **Kapitel „Datenübermittlung an die Statistischen Landesämter – Zensus“**

In allen XMeld-Datentypen und -Nachrichten mit Elementen zum Geschlecht wurden die XMeld-Datentypen `type.Geschlecht` und `Code.Geschlecht` durch den Basismodul-Datentyp `Code.Geschlecht` ersetzt. Im Kapitel „Datenaustausch mit den öffentlich-rechtlichen Religionsgesellschaften“ sind die folgenden Datentypen und Nachrichten betroffen:

- `type.Zensus.Kind`
- `type.Zensus.BetroffenePersonOhneReligion`
- `type.Zensus.Partner`
- `zensus.lieferung.0851`
- `zensus.lieferung.0854`

In der Beschreibung des Elements `geschlecht` im Datentyp `type.Zensus.BetroffenePersonOhneReligion` und den Nachrichten 0851 und 0854 wurde der zweite Absatz *„Wenn ein Kind weder dem weiblichen noch dem männlichen Geschlecht zugeordnet werden kann, wird im Melderegister der Wert 1 gespeichert. In der Datenübermittlung ist statt des Wertes 1 der Wert x zu übertragen.“* entfernt.

#### **Kapitel „Datenaustausch mit den Verwaltungsportalen“**

In allen XMeld-Datentypen und -Nachrichten mit Elementen zum Geschlecht wurden die XMeld-Datentypen `type.Geschlecht` und `Code.Geschlecht` durch den Basismodul-Datentyp `Code.Geschlecht` ersetzt. Im Kapitel „Datenaustausch mit den Verwaltungsportalen“ sind die folgenden Datentypen betroffen:

- `type.Onlinedienste.GesetzlicherVertreter`
- `type.Meldebescheinigung.Kind`
- `type.Meldebescheinigung.Partner`
- `type.Meldebescheinigung.Personendaten`
- `type.Selbstauskunft.Kind`
- `type.Selbstauskunft.Partner`
- `type.Selbstauskunft.Personendaten`
- `type.VorausgefüellterMeldeschein.GesetzlicherVertreter`
- `type.VorausgefüellterMeldeschein.Kind`
- `type.VorausgefüellterMeldeschein.Partner`
- `type.VorausgefüellterMeldeschein.Personendaten`

#### **Anhang „Codelisten“**

Die Codeliste „urn:de:dsmeld:schluesstabelle:geschlecht“ wird zukünftig nicht mehr genutzt und daher nicht mehr Abschnitt „Übersicht Codelisten (Typ 3)“ aufgeführt.

### **CR 2021-12: Umsetzung Gesetzes zur Weiterentwicklung des Ausländerzentralregisters in XMeld**

Aufgrund des Gesetzes zur Weiterentwicklung des Ausländerzentralregisters wurden folgende Anpassungen an XMeld vorgenommen:

#### **Kapitel „Datenaustausch mit dem Ausländerzentralregister“**

§ 11 2. BMeldDÜV wurde bei den Rechtsgrundlagen ergänzt.

#### **Abschnitt „Ausgangssituation und Zielsetzung“**

Die Ausgangssituation und Zielsetzung wurde um die neuen rechtlichen Vorgaben ergänzt.

#### **Abschnitt „Begriffsdefinitionen“**

Die Begriffsdefinition „Person im Asylverfahren“ wurde aufgrund der neuen rechtlichen Vorgaben aktualisiert.

Die Begriffsdefinition „AZR-relevante Person“ wurde neu aufgenommen.

Die Begriffsdefinition „Erstmeldung des Ausländerzentralregisters“ wurde aufgrund der neuen rechtlichen Vorgaben aktualisiert.

#### **„Änderung der Anschrift im Ausländerzentralregister“**

Die Begriffsdefinition „Änderung der Anschrift im Ausländerzentralregister“ wurde aufgrund der neuen rechtlichen Vorgaben um Aussagen zum Ein- und Auszugsdatum ergänzt.

Die Begriffsdefinition „Änderung der Grundpersonalien oder der Übermittlungssperre im Ausländerzentralregister“ wurde aufgrund der neuen rechtlichen Vorgaben aktualisiert.

Die Begriffsdefinition „Beendigung der Datenübermittlung mit dem Ausländerzentralregister“ wird nicht mehr benötigt und wurde entfernt.

Die Begriffsdefinition „Aufnahme der Kommunikation durch das Ausländerzentralregister“ wird nicht mehr benötigt und wurde entfernt.

#### **Abschnitt „Übersicht über den Ablauf“**

### **Abschnitt „Datenübermittlung des Ausländerzentralregisters an die Meldebehörden“**

Der Hinweis auf die Prozesse „Beendigung der Datenübermittlung mit dem Ausländerzentralregister“ und „Aufnahme der Kommunikation durch das Ausländerzentralregister“ wurde entfernt, da die Prozesse nicht mehr benötigt werden.

In Tabelle „Datenumfang der Mitteilung des Ausländerzentralregisters an die Meldebehörde gemäß § 18e AZRG“ wurden in Zeile 7 die DSMeld-Blätter 1301 und 1306 ergänzt. Die Fußnote zu Übermittlungssperren wurde um die Angaben zur Weiterverarbeitung der Übermittlungssperre im Melderegister bereinigt, da Vorgaben zur Weiterverarbeitung nicht durch XMeld zu regeln sind. Zeile 10 wurde für die Angabe des Doktorgrades ergänzt.

### **Abschnitt „Datenübermittlung von den Meldebehörden an das Ausländerzentralregister“**

Der Abschnitt wurde in zwei UnterAbschnitte unterteilt: einen für die Übermittlung nach § 11 Abs. 1 2. BMeldDÜV und einen für die Übermittlung nach § 11 Abs. 2 2. BMeldDÜV.

Statt des Begriffes „Person im Asylverfahren“ wird nun jeweils der Begriff „AZR-relevante Person“ verwendet, da der zu übermittelnde Personenkreis angepasst wurde.

### **Abschnitt „Datenübermittlung der Meldebehörden nach § 11 Abs. 1 2. BMeldDÜV“**

Der Abschnitt „Datenübermittlung der Meldebehörden nach § 11 Abs. 1 2. BMeldDÜV“ wurde neu erstellt und enthält den bisherigen Inhalt des Abschnittes „Datenübermittlung von den Meldebehörden an das Ausländerzentralregister“.

Die Tabelle „Datenumfang der Ausländerzentralregistermitteilung gemäß § 11 2. BMeldDÜV“ wurde umbenannt in „Datenumfang der Ausländerzentralregistermitteilung gemäß § 11 Abs. 1 2. BMeldDÜV“. In Zeile 4 wurden die Angaben zum Geburtsstaat ergänzt. Die Zeilen 9 bis 11 wurden für die neuen Daten gemäß § 11 Abs. 1 Nr. 9 bis 11 ergänzt.

### **Abschnitt „Datenübermittlung der Meldebehörden nach § 11 Abs. 2 2. BMeldDÜV“**

Der Abschnitt „Datenübermittlung der Meldebehörden nach § 11 Abs. 2 2. BMeldDÜV“ wurde neu erstellt und enthält neuen Vorgaben zur Übermittlung von Auskunftssperren.

### **Abschnitt „Der Ablauf im Detail“**

#### **Anlass „Zuzug aus dem Inland“**

Die Verweise auf die Elemente wurden aktualisiert und der Text wurde redaktionell angepasst, da zukünftig durch die Ergänzung von Ein- und Auszugsdatum Angaben zur Wohnung statt nur zur Anschrift zu übermitteln sind.

Statt des Begriffes „Person im Asylverfahren“ wird nun der Begriff AZR-relevante Person verwendet.

#### **Anlass „Umzug“**

Die Verweise auf die Elemente wurden aktualisiert und der Text wurde redaktionell angepasst, da zukünftig durch die Ergänzung von Ein- und Auszugsdatum Angaben zur Wohnung statt nur zur Anschrift zu übermitteln sind.

Statt des Begriffes „Person im Asylverfahren“ wird nun der Begriff AZR-relevante Person verwendet.

#### **Anlass „Wegzug in das Ausland“**

Die Verweise auf die Elemente wurden aktualisiert und der Text wurde redaktionell angepasst, da zukünftig durch die Ergänzung von Ein- und Auszugsdatum Angaben zur Wohnung statt nur zur Anschrift zu übermitteln sind.

Statt des Begriffes „Person im Asylverfahren“ wird nun der Begriff AZR-relevante Person verwendet.



**Anlass „Wegzug nach unbekannt“**

Die Verweise auf die Elemente wurden aktualisiert und der Text wurde redaktionell angepasst, da zukünftig durch die Ergänzung von Ein- und Auszugsdatum Angaben zur Wohnung statt nur zur Anschrift zu übermitteln sind.

Statt des Begriffes „Person im Asylverfahren“ wird nun der Begriff AZR-relevante Person verwendet.

**Anlass „Fortschreibung von Daten zur Anschrift“**

Die Verweise auf die Elemente wurden aktualisiert und der Text wurde redaktionell angepasst, da zukünftig durch die Ergänzung von Ein- und Auszugsdatum Angaben zur Wohnung statt nur zur Anschrift zu übermitteln sind.

Statt des Begriffes „Person im Asylverfahren“ wird nun der Begriff AZR-relevante Person verwendet.

**Anlass „Wohnungsstatuswechsel mit Wechsel des Zuständigkeitsbereichs“**

Die Verweise auf die Elemente wurden aktualisiert und der Text wurde redaktionell angepasst, da zukünftig durch die Ergänzung von Ein- und Auszugsdatum Angaben zur Wohnung statt nur zur Anschrift zu übermitteln sind.

Statt des Begriffes „Person im Asylverfahren“ wird nun der Begriff AZR-relevante Person verwendet.

**Anlass „Wohnungsstatuswechsel ohne Wechsel des Zuständigkeitsbereichs“**

Die Verweise auf die Elemente wurden aktualisiert und der Text wurde redaktionell angepasst, da zukünftig durch die Ergänzung von Ein- und Auszugsdatum Angaben zur Wohnung statt nur zur Anschrift zu übermitteln sind.

Statt des Begriffes „Person im Asylverfahren“ wird nun der Begriff AZR-relevante Person verwendet.

**Anlass „Fortschreibung von Daten zu Auskunftssperren und Übermittlungssperren“**

Der Anlass ist nun relevant für § 11 Abs. 2 2. BMeldDÜV und wurde komplett neu ausgestaltet.

**Anlass „Rücknahme eines Zuzugs aus dem Inland“**

Die Verweise auf die Elemente wurden aktualisiert und der Text wurde redaktionell angepasst, da zukünftig durch die Ergänzung von Ein- und Auszugsdatum Angaben zur Wohnung statt nur zur Anschrift zu übermitteln sind.

Statt des Begriffes „Person im Asylverfahren“ wird nun der Begriff AZR-relevante Person verwendet.

**Anlass „Quittung“**

Für die Auskunftssperren, die nach § 11 Abs. 2 2. BMeldDÜV an das Ausländerzentralregister zu übermitteln sind, wurde ein Quittungsprozess ausgestaltet.

**Anlass „Identifikation der AZR-relevanten Person“**

Der Prozess wurde umbenannt von „Identifikation der Person im Asylverfahren“ in „Identifikation der AZR-relevanten Person“, da die Meldebehörden zukünftig noch weitere Personen als die im Asylverfahren an das AZR übermittelt. Inhaltlich wurde der Prozess bzgl. der Prüfungen angepasst. Die Fehlercodes wurden entsprechend angepasst.

**Anlass „Prüfung, ob die Datenübermittlung an das AZR beendet werden muss“**

Der Anlass ist nicht mehr relevant und wurde entfernt.

**Anlass „Änderung der Anschrift im Ausländerzentralregister“**

Der Anlass wurde um eine Korrekturmöglichkeit von Ein- und Auszugsdatum ergänzt.

#### **Anlass „Beendigung der Datenübermittlung mit dem Ausländerzentralregister“**

Der Anlass ist nicht mehrrelevant und wurde entfernt.

#### **Anlass „Aufnahme der Kommunikation durch das Ausländerzentralregister“**

Der Anlass ist nicht mehrrelevant und wurde entfernt.

#### **Abschnitt „Datentypen“**

Der Datentyp `type.AZR.Anschrift` wurde neu aufgenommen.

#### **Abschnitt „Die Nachrichten“**

##### **Nachricht 1650**

Die Angabe der Rechtsgrundlagen wurde aktualisiert.

Das Element `aktuelleAnschrift` wurde umbenannt in `aktuelleWohnung` und das Kindelement `datumDesBeziehens` wurde ergänzt.

Das Element `letzteFruehereAnschrift` wurde umbenannt in `letzteFruehereWohnung` und das Kindelement `datumDesAuszugs` wurde ergänzt.

Das Element `identifikation.ereignis` wurde an die letzte Stelle der Sequenz verschoben.

##### **Nachricht 1651**

Die Anlässe „Beendigung der Datenübermittlung mit dem Ausländerzentralregister“ und „Aufnahme der Kommunikation durch das Ausländerzentralregister“ wurden aus der Dokumentation der Nachricht entfernt.

Für die Elemente `aktuelleAnschrift`, `letzteFruehereAnschrift` und `geloeschteAnschrift` wird nun der Datentyp `type.AZR.Anschrift` verwendet. Die Dokumentation der Elemente wurde jeweils bzgl. der Übermittlung von Ein- bzw. Auszugsdatum ergänzt.

##### **Nachricht 1652**

Die Dokumentation der Nachricht 1652 wurde aufgrund der Anpassung der Rückweisungsprozesse bzgl. der Verweise angepasst.

Die Dokumentation des Elements `azrNummer` wurde ebenfalls an die neuen Rückwiesungsfälle angepasst.

Statt des Begriffes „Person im Asylverfahren“ wird in der Dokumentation der Elemente jeweils der Begriff „betroffene Person“ verwendet. Das Element `aktuelleAnschrift` wurde, analog zur Nachricht 1650 in `aktuelleWohnung` umbenannt und das Element ist nun optional. Es enthält nun die Angaben zur Anschrift und zum Einzugsdatum.

Das Element `letzteFruehereAnschrift` wurde, analog zur Nachricht 1650 in `letzteFruehereWohnung` umbenannt. Es enthält nun die letzte frühere Anschrift sowie das Auszugsdatum.

Das Element `auskunftssperre` wurde ergänzt.

##### **Nachricht 1653**

Die Nachricht wurde für die Übermittlung der Daten nach § 11 Abs. 2 2. BMeldDÜV neu aufgenommen.

#### **Anhang „Codelisten“**

##### **Schlüsseltabelle „Ausländerzentralregister Anlass“**

Die Codes 12 und 15 wurden entfernt und der Code 16 wurde ergänzt.

**Schlüsseltabelle „XMeld-Nachrichten“**

Die Schlüsseltabelle „XMeld-Nachrichten“ wurde um den Code 1653 ergänzt.

**Anhang „DVDV-unterstützte Dienste und WSDL-Vorlagedateien“**

Der Dienst *AZR* wurde um die Nachricht 1653 ergänzt

**CR 2021-16: Anpassung des Datenaustausches mit dem BZSt aufgrund des Registermodernisierungsgesetzes**

Aufgrund des Artikels 3 des Registermodernisierungsgesetzes wurden folgende Änderungen vorgenommen:

**Kapitel „Das Informationsmodell“**

Aufgrund der Überführung der Datentypen für die Steueridentifikationsnummer in das Basismodul wurde das Informationsmodell wie folgt angepasst:

**type.BZSt.IdNummer**

Der Datentyp `type.BZSt.IdNummer` wurde entfernt.

**type.Steueridentifikation**

Das Kindelement `idnummer` aus dem Datentyp `type.Steueridentifikation` hat nun den Basismodul-Datentyp `Identifikationsnummer`.

**type.PlausibilisierteSteueridentifikation**

Der Datentyp `type.PlausibilisierteSteueridentifikation` wurde neu aufgenommen.

**type.PlausibilisiertesVBM**

Der Datentyp `type.PlausibilisiertesVBM` wurde neu aufgenommen.

**type.identifikation**

Der Datentyp `type.identifikation` wurde entfernt.

**Kapitel „Datenaustausch mit dem Bundeszentralamt für Steuern“****Vorwort**

Es wurde ein Hinweis aufgenommen, dass die Rechtsgrundlagen zur Veröffentlichung des XMeld-Release noch nicht vollumfänglich zur Verfügung stehen.

**Abschnitt „Ausgangssituation und Zielsetzung“**

Der Abschnitt wurde aufgrund der rechtlichen Änderungen redaktionell angepasst.

**Abschnitt „Begriffsdefinitionen“****Steuerliche Identifikationsnummer (IdNr)**

Die Begriffsdefinition wurde entfernt, da die Identifikationsnummer nun im Basismodul definiert wird.

**ELStAM-Verfahren**

Die Begriffsdefinition wurde entfernt, da er Kapitel nicht verwendet wird.

**Abschnitt „Übersicht über den Ablauf“**

Der Abschnitt wurde aufgrund der neuen Datenübermittlung zur Staatsangehörigkeit und zum Verwaltungskontakt in drei Untersabschnitte eingeteilt.

**Abschnitt „Regelmäßige Datenübermittlung nach mit dem BZSt gemäß §§ 139b AO, 39e EStG / § 9 2. BMeldDÜV“**

Der Abschnitt enthält die regelmäßigen Datenübermittlungen nach §§ 139b AO, 39e EStG bzw. § 9 2. BMeldDÜV, die bisher bereits an das BZSt übermittelt wurden.

Die Tabelle „Datenumfang des Datenaustauschs mit dem BZSt gemäß §§ 139b AO, 39e EStG / § 9 2. BMeldDÜV“ wurde um die Staatsangehörigkeit (Zeile 12) ergänzt.

#### **Abschnitt „Übermittlung des Verwaltungskontaktes nach § 139b AO“**

Der Abschnitt wurde neu aufgenommen und enthält die Vorgaben zur Übermittlung des Verwaltungskontaktes an das BZSt.

#### **Abschnitt „Bestandsdatenlieferung zur Staatsangehörigkeit“**

Der Abschnitt wurde neu aufgenommen und enthält die Vorgaben zur Übermittlung einer Stichtagsbezogenen Datenübermittlung zur Staatsangehörigkeit an das BZSt.

#### **Abschnitt „Der Ablauf im Detail“**

##### **Anlass „Erstmaliger Zuzug aus dem Ausland“**

Aufgrund der Löschung des Anlasses „Mitteilung der IdNr des auswärtigen Ehegatten oder Lebenspartners“ wurde dieser Prozess um die Verweise auf den „Mitteilung der IdNr des auswärtigen Ehegatten oder Lebenspartners“ bereinigt.

##### **Anlass „Wiederzuzug aus dem Ausland“**

Aufgrund der Löschung des Anlasses „Mitteilung der IdNr des auswärtigen Ehegatten oder Lebenspartners“ wurde dieser Prozess um die Verweise auf den „Mitteilung der IdNr des auswärtigen Ehegatten oder Lebenspartners“ bereinigt.

##### **Anlass „Fortschreibung von Daten zur Staatsangehörigkeit“**

Der Prozess wurde aufgrund der Übermittlung der Staatsangehörigkeit an das BZSt neu ausgestaltet.

##### **Anlass „Bestandsdatenlieferung und Quittierung“**

Der Abschnitt wurde neu ausgestaltet und enthält die Vorgaben zur Übermittlung einer Stichtagsbezogenen Datenübermittlung zur Staatsangehörigkeit an das BZSt.

##### **Anlass „Rücknahme der Anforderung einer IdNr nach Mitteilung der Tatsache der Aussteuerung“**

Durch die Aufnahme des Elements **grund** in die Nachricht 0507 wurde in diesem Prozess die Verwendung des Schlüssels 01 der neuen Codeliste "BZSt Stornierungsgründe" vorgegeben.

##### **Anlass „Stornierung einer Person“**

Die dritte Fallgestaltung wurde angepasst, sodass deutlich wird, dass die Personen unterschiedliche IdNrn haben.

Die Befüllungsregeln für die Nachricht 0507 wurden aufgrund der Aufnahme eines Elements für den Grund der Stornierung angepasst. Zudem wurden die Regelungen zum Übermitteln von IdNr und/ oder VBM in den einzelnen Fallgestaltungen überarbeitet.

Bei der „Verwendung bestimmter Schlüssel“ wurde für die Nachricht 0507 das Element **grund** und die Schlüsseltabelle „BZSt Stornierungsgründe“ ergänzt.

##### **Anlass „Wiederanforderung der IdNr bei Anmeldung nach Abmeldung ,nach unbekannt““**

Aufgrund der Löschung des Anlasses „Mitteilung der IdNr des auswärtigen Ehegatten oder Lebenspartners“ wurde dieser Prozess um die Verweise auf den „Mitteilung der IdNr des auswärtigen Ehegatten oder Lebenspartners“ bereinigt.

##### **Anlass „Mitteilung der IdNr des auswärtigen Ehegatten oder Lebenspartners“**

Der Anlass wurde entfernt.

#### **Anlass „Feststellung des Vorliegens eines Verwaltungskontaktes bei der Meldebehörde“**

Der Anlass wurde neu aufgenommen und enthält die Vorgaben zur Übermittlung des Verwaltungskontaktes an das BZSt.

#### **Abschnitt „Datentypen“**

##### **type.plausibilitaetsteuerpflichtiger**

Der Datentyp wird nicht mehr verwendet und wurde entfernt.

##### **type.BZSt.Bruttomeldedaten**

Die Kindelemente `steueridentifikation.ehegatte.lebenspartner` und `steueridentifikation.kind` sind nun vom Typ `type.PlausibilisierteSteueridentifikation`.

Das Element `staatsangehoerigkeit` wurde neu aufgenommen.

##### **type.bzst.plausibilisiertesteueridentifikation**

Der Datentyp wird nicht mehr verwendet und wurde entfernt.

##### **type.bzst.hinweisaufinkonsistenz.beteiligteperson**

Im Kindelement `steueridentifikation` wird nun der Typ `type.PlausibilisierteSteueridentifikation` verwendet.

#### **Abschnitt „Die Nachrichten“**

##### **Nachricht 0501**

Das Element `identifikation.bzst` wurde entfernt. Der Datentyp des Elements `vbm` geändert in `type.PlausibilisiertesVBM` und der des Elements `idnr` in Identifikationsnummer aus dem Basismodul.

##### **Nachricht 0502**

Das Element `steueridentifikation` ist nun vom Typ `type.PlausibilisierteSteueridentifikation`. Das Element `plausibilitaetsteuerpflichtiger` ist entfallen.

##### **Nachricht 0503**

Der Datentyp des Elements `ausloesende.person` wurde geändert in `type.PlausibilisiertesVBM`.

##### **Nachricht 0504**

Das Element `steueridentifikation` ist nun vom Typ `type.PlausibilisierteSteueridentifikation`.

Das Element `plausibilitaetsteuerpflichtiger` wurde entfernt.

##### **Nachricht 0507**

Das Element `grund` wurde hinzugefügt. Für das Element `person.storniert` wird der Typ `type.PlausibilisierteSteueridentifikation` genutzt. Das Element `person.weiterhin.geltend` hat nun den Basismodul-Typ `PlausibilisierteIdentifikationsnummer` zu nutzen. Das Element `plausibilitaetsteuerpflichtiger` wurde entfernt.

##### **Nachricht 0508**

Das Element `identifikation.bzst` wurde entfernt.

##### **Nachricht 0509**

Das Element `vbm` hat nun den Typ `type.PlausibilisiertesVBM`

Das Element `plausibilitaetsteuerpflichtiger` wurde entfernt.

#### **Nachricht 0510**

Das Element `steueridentifikation` ist nun vom Typ `type.PlausibilisierteSteueridentifikation` erhalten.

Das Element `plausibilitaetsteuerpflichtiger` wurde entfernt.

#### **Nachricht 0511**

Das Element `konfliktfall.person` hat nun den Datentyp `type.PlausibilisiertesVBM`.

#### **Nachricht 0512**

Das Element `vbm.storniert` ist nun vom Typ `type.PlausibilisiertesVBM`.

Das Element `plausibilitaetsteuerpflichtiger` wurde entfernt.

#### **Nachricht 0513**

Das Element `steueridentifikation` ist nun vom Typ `type.PlausibilisierteSteueridentifikation`.

#### **Nachricht 0515**

Das Element `steueridentifikation` ist nun vom Typ `type.PlausibilisierteSteueridentifikation`.

Das Element `plausibilitaetsteuerpflichtiger` wurde entfernt.

#### **Nachricht 0517**

Die Nachricht 0517 wurde entfernt.

#### **Nachricht 0518**

Das Element `betroffene.person.gemeldet` ist nun vom Basismodul-Typ `PlausibilisierteIdentifikationsnummer`.

#### **Nachricht 0519**

Das Element `idnr.betroffene.person` ist nun vom Basismodul-Typ `PlausibilisierteIdentifikationsnummer`.

Das Element `ehegatte.lebenspartner.auswaertig/idnr` ist nun vom Basismodul-Datentyp `Identifikationsnummer`.

#### **Nachricht 0520**

Das Element `identifikation.bzst` wurde gestrichen und für das Element `vbm` wird der Typ `type.PlausibilisiertesVBM` genutzt.

#### **Nachricht 0521**

Das Element `vbm` ist nun vom Typ `type.PlausibilisiertesVBM`.

Das Element `plausibilitaet.steuerpflichtiger` wurde entfernt.

#### **Nachricht 0522**

Das Element `identifikation.bzst` wurde gestrichen. Für das Element `idNr.nachher` wird der Basismodul-Datentyp `Identifikationsnummer` genutzt.

Die Elemente `idnr.vorher` und `idnr.nachher` sind nun vom Basismodul-Datentyp `PlausibilisierteIdentifikationsnummer`.

#### **Nachricht 0523**

Das Element `idNr` ist nun vom Basismodul-Datentyp `PlausibilisierteIdentifikationsnummer`.

Das Element `plausibilitaetsteuerpflichtiger` wurde entfernt.

#### **Nachricht 0525**

Die Nachricht 0525 wurde für die Bestandslieferung der Meldebehörden an das BZSt für die Lieferung der Staatsangehörigkeiten aufgenommen.

#### **Nachricht 0526**

Die Nachricht 0526 wurde für die Übermittlung des Verwaltungskontaktes durch die Meldebehörden an das BZSt aufgenommen

#### **Anhang „Codelisten“**

##### **Schlüsseltabelle „BZSt Stornierungsgründe“**

Die Codeliste wurde neu angelegt und wird im Rahmen des Stornierungsprozesses im BZSt-Kapitel verwendet.

##### **Schlüsseltabelle XMeld-Nachrichten**

Die Codes für die neuen Nachrichten 0525 und 0526 wurden neu aufgenommen.

Der Code für die Nachricht 0517 wurde um einen Hinweis ergänzt, dass der Code zum nächsten Release entfällt.

#### **Anhang „DVDV-unterstützte Dienste und WSDL-Vorlagedateien“**

Der Dienst *BZStBestandsdaten* wurde für die Nachricht 0525 neu erstellt.

Die Nachricht 0526 wurde in den Dienst *BZSt* aufgenommen.

Der Nachricht 0517 wurde aus dem Dienst *BZSt2mb* entfernt.

#### **CR 2021-35: Löschen alter Codes aus der Codeliste XMeld-Nachrichten**

Der Code 1605 wurde aus der Codeliste „*XMeld-Nachrichten*“ entfernt.

#### **CR 2021-37: Umstellung auf Basismodul Version 10**

Für `type.basisnachricht` wird nun aufgrund einer Aktualisierung der Produktionsumgebung (KoSIT-Zubehör) zur DocBook-Generierung eine Abbildung in der Spezifikation angezeigt.

#### **CR 2021-38: Zitierte Informationen zur einfachen Melderegisterauskunft**

Die anonymen Strukturen der Nachricht 0601 im Element `auskunft.anforderung` und `auskunft.antwort/auskunft.angefordert` in Nachricht 0601 wurden durch den benannten Datentyp `type.Melderegisterauskunft.Anforderungsdaten` ersetzt und die anonymen Strukturen der Nachricht 0602 im Element `auskunft.anforderung` und `auskunft.antwort/auskunft.angefordert` in Nachricht 0604 wurden durch den benannten Datentyp `type.Melderegisterauskunft.AnforderungsdatenGemeindeuebergreifend` ersetzt, da dieselben Informationen in identischer Struktur übermittelt werden müssen.

#### **CR 2021-45: Regelungen zur Staatsangehörigkeit in der Wanderungsstatistik**

Bei den Nachrichten 0810, 0811, 0812 sowie 0820 wurden die Regelungen zur Übermittlung der Staatsangehörigkeit (jeweils Element `staatsangehoerigkeit` und eventuell vorliegender Unterstruktur) an die Vorgaben zur Eintragung der Staatsangehörigkeit aus DSMeld-Blatt 1001 angeglichen.

#### **CR 2021-47: Klarstellung zum Code-Datentyp für den AGS in der Personensuche**

Im Element `gemeindeschluessel` des Datentyps `type.Personensuche.Auswahldaten.Meldeanschrift` wurde eine Klarstellung aufgenommen, dass das Kindelement `name` nicht für die Übermittlung der Informationen zum Wohnort in Form des AGS herangezogen werden darf.

## **CR 2021-55: Aktualisierung OZG-Prozess zur elektronischen Anmeldung**

Aufgrund einer Aktualisierung des FIM-Prozesses „Elektronische Anmeldung einer Einzelperson (§ 23a BMG-neu, § 24 Abs. 2 BMG)“ ergeben sich folgende Anpassungen an XMeld:

### **Kapitel „Datenaustausch mit den Verwaltungsportalen“**

#### **Abschnitt „Der Ablauf im Detail“**

*Anlass „Elektronische Anmeldung gemäß §§ 23a, 24 Abs. 2 BMG“*

In der Aktivität „Statusmitteilung erstellen und versenden“ wurde der letzte Satz der Aktivität wie folgt angepasst:

„Zusätzlich steht, je nach Fallkonstellation gem. des FIM-Prozesses die Option zur Verfügung, ein PDF-Dokument im Element pdfDokument zu übermitteln.“

In der Aktivität „Weiterbearbeitung außerhalb von XMeld“ wurde der erste Satz der Aktivität wie folgt gefasst:

„Sofern die Zuzugsmeldebeförde feststellt, dass eine elektronische Anmeldung gemäß §§ 23a, 24 Abs. 2 BMG durchgeführt werden kann, wird der betroffenen Person auf postalischem Wege ein Bestätigungscode gemäß § 23a Abs. 3 BMG übersendet.“

#### **Abschnitt „Die Nachrichten“**

In der Nachricht 1705 wurde die Dokumentation des Elementes pdfDokument wie folgt angepasst:

„Mit diesem Element kann je nach Fallkonstellation im FIM-Prozess, ein PDF-Dokument übermittelt werden.“

## **V.G.7 Versionshistorie OSCI–XMeld 3.0**

### **CR 2017-74: Kirchen: Änderung des § 42 BMG**

#### **Zusammenfassung**

Die Einschränkung, Daten ausschließlich zu Familienangehörigen gemäß § 42 Abs. 2 BMG (Kinder, Elternteile und Partner) zu übermitteln, die nicht derselben oder keiner öffentlich-rechtlichen Religionsgesellschaft angehören, wurde aufgehoben. Dementsprechend ist keine Übermittlung von Partnern im Sachzusammenhang mehr erforderlich.

Die Änderungsnachricht 1601 wurde auf eine Brutto-Datenübermittlung umgestellt, sodass keine Übermittlung mehr im Vorher-/Nachher-Bild erfolgt.

Für Familienangehörige wurde durchgehend das Ordnungsmerkmal als Angabe nach Landesrecht zur Übermittlung vorgesehen. Darüber hinaus wurden für Familienangehörige frühere Namen in die Übermittlung nach § 42 Abs. 2 BMG aufgenommen.

Redaktionelle Änderungen an § 42 BMG wurden in der XMeld-Spezifikation nachgezogen.

#### **Kapitel „Das Informationsmodell“**

Die Datentypen `type.Staatsangehoerigkeit` und `type.StaatsangehoerigkeitOhneUnionsbuergerschaft` wurden gelöscht, da sie aufgrund des Wegfalles des DSMeld-Blattes 1005 nicht mehr erforderlich sind.

#### **Kapitel „Datenaustausch mit den öffentlich-rechtlichen Religionsgesellschaften“**

##### **Abschnitt „Begriffsdefinitionen“**



Der Begriff „*Familienangehöriges Nichtmitglied*“ wurde geändert in den Begriff „*Familienangehörige Person*“ und die Definition wurde redaktionell angepasst.

Der Begriff „*Übermittlung im Sachzusammenhang*“ wurde gestrichen.

Die Definition des Begriffs „*Änderung eines Kirchenmitgliedes*“ wurde redaktionell angepasst.

### **Abschnitt „Übersicht über den Ablauf“**

Die Tabellen „*Datenumfang der Bestandsdatenlieferung gemäß § 42 BMG sowie landesrechtlicher Regelungen*“ und „*Datenumfang der Änderungsmitteilungen gemäß § 42 BMG sowie landesrechtlicher Regelungen*“ wurden im Bereich „*Landesrechtliche Regelungen*“ um das Ordnungsmerkmal für familienangehörige Personen ergänzt. Des Weiteren wurden die Daten zu früheren Namen familienangehöriger Personen sowie die Informationen zu bedingten Sperrvermerken aus dem Bereich „*Landesrechtliche Regelungen*“ in den Bereich gemäß § 42 BMG verschoben.

Die Tabelle „*Datenumfang der Übermittlung der Erklärung der Zugehörigkeit zu einer öffentlich-rechtlichen Religionsgesellschaft durch die öffentlich-rechtliche Religionsgesellschaft*“ wurde im Bereich „*Landesrechtliche Regelungen*“ um das Ordnungsmerkmal für familienangehörige Personen ergänzt.

Die Tabelle „*Datenumfang der Übermittlung der Erklärung des Austritts aus einer öffentlich-rechtlichen Religionsgesellschaft durch die öffentlich-rechtliche Religionsgesellschaft*“ wurde um das Ordnungsmerkmal des Betroffenen ergänzt.

### **Abschnitt „Der Ablauf im Detail“**

In allen Prozessen wurden die Aktivitäten auf die XMeld-Konventionen („*<Nachrichtentitel> erstellen und versenden*“ und „*<Nachrichtentitel> verarbeiten*“) umgestellt. Des Weiteren wurde in allen Prozessbeschreibungen die Vorgaben zur Übermittlung eines Vorher-/Nachher-Bildes ersetzt durch Vorgaben, die eine Besonderheit gegenüber der Übermittlung im Brutto-Bild darstellen. Hiervon sind alle Anlässe betroffen, in denen die Änderungsnachricht 1601 übermittelt wird.

In der Abbildung zum Prozess „Umzug der Haupt- oder alleinigen Wohnung ohne Wechsel des AGS“ wird nun der einzige zulässige Schlüssel 3 angegeben.

Im Anlass „*Fortschreibung von Daten des gesetzlichen Vertreters*“ wurde die Prozessbeschreibung inklusive der Besonderheiten deutlich vereinfacht bzw. konkretisiert.

In den Anlässen „*Fortschreibung von Daten zum Ehegatten oder Lebenspartner*“ und „*Fortschreibung von Daten zu Kindern*“ wurden der Prozess und die Prozessbeschreibung deutlich vereinfacht bzw. konkretisiert.

Die Anlässe „*Erwachsenenadoption oder Fall gemäß Transsexuellengesetz*“ und „*Adoption eines Kindes*“ wurden in den Anlass „*Adoptionen und Fälle gemäß Transsexuellengesetz*“ zusammengeführt und deutlich vereinfacht.

In den Anlässen „*Zuzug aus dem Inland aus Sicht der Zuzugsmeldebehörde*“, „*Erstmaliger Zuzug aus dem Ausland*“, „*Wiederzuzug aus dem Ausland*“, „*Wohnungsstatuswechsel mit Wechsel des Zuständigkeitsbereichs, aus Sicht der neuen Meldebehörde der Hauptwohnung*“, „*Rücknahme des Wegzugs in das Ausland oder nach Unbekannt*“ und „*Rücknahme der Stornierung einer Person*“ wurde die Besonderheit „*Übermittlung im Sachzusammenhang*“ gestrichen.

In den Anlässen „*Umzug der Haupt- oder alleinigen Wohnung mit Wechsel des AGS*“, „*Fortschreibung von Daten zur Religion*“, „*Fortschreibung von Daten zur Anschrift mit Änderung des AGS der Haupt- oder alleinigen Wohnung*“ und „*Wohnungsstatuswechsel mit Wechsel des AGS*“ wurde die Besonderheit „*Übermittlung im Sachzusammenhang bei der Mitteilung des Zugangs eines Kirchenmitgliedes*“ gestrichen.

Im Anlass „*Bestandsdatenlieferung und Quittierung*“ wurde die Besonderheit „*Kirchenmitglieder und Sachzusammenhänge in der Lieferung*“ gestrichen.

Im Abschnitt „Rückweisung gemäß Prüfungsebene I“ wurde der Abschnitt „Besonderheiten zur Rückweisung in der Bestandsdatenlieferung“ gestrichen.

Im Anlass „Fortschreibung von Daten zur Religion“ wurde die Besonderheit „Zuordnung Kirchenmitglied / familienangehöriges Nichtmitglied“ gestrichen.

Im Anlass „Erklärung der Zugehörigkeit zu einer öffentlich-rechtlichen Religionsgesellschaft“ wurden die Aussagen zum Sachzusammenhang gestrichen.

Die Beschreibung der Besonderheit „Keine Quittung von Auskunftssperren“ wurde im gesamten Kapitel redaktionell angepasst.

### Abschnitt „Datentypen“

An allen Stellen, an denen der Datentyp `type.StaatsangehoerigkeitOhneUnionsbuergerschaft` verwendet wurde, wird nun der Datentyp `Code.Staatsangehoerigkeit` verwendet.

Der Datentyp `type.Kirche.Ordnungsmerkmal` wurde entfernt. An allen Stellen, an denen der Datentyp bisher genutzt wurde, wird nun direkt der Datentyp `datatypeC` eingesetzt.

Der Datentyp `type.Kirche.WohnungNichtmitglied` wurde umbenannt in `type.Kirche.WohnungFamilienangehoerige`. Seine Beschreibung wurde dementsprechend aktualisiert.

Im Datentyp `type.Kirche.Mitglied` wurden die Elemente `partnerNichtmitglied`, `kindNichtmitglied` und `elternteilNichtmitglied` umbenannt in `partner`, `kind` und `eltern-teil` sowie deren Dokumentation entsprechend aktualisiert.

Der Datentyp `type.Kirche.NameNichtmitglied` wurde umbenannt in `type.Kirche.NameFamilienangehoerige` und um Daten zu früheren Namen ergänzt. Die Beschreibung des Typs wurde aktualisiert.

Der Datentyp `type.Kirche.DatenNachLandesrechtNichtmitglied` wurde umbenannt in `type.Kirche.DatenNachLandesrechtFamilienangehoerige` und seine Beschreibung angepasst. Er wurde ergänzt um das Element `ordnungsmerkmal`.

Das Element `doktorgrad` wurde aus dem Datentyp `type.Kirche.WeitereNamenDesNichtmitglieds` verschoben in den Typ `type.Kirche.DatenNachLandesrechtFamilienangehoerige`. Der Datentyp `type.Kirche.WeitereNamenDesNichtmitglieds` wurde gelöscht.

Der Datentyp `type.Kirche.GeburtNichtmitglied` wurde umbenannt in `type.Kirche.GeburtPerson` sowie seine Dokumentation angepasst. Er wird sowohl in den Identifikationsdaten zum Kirchenmitglied genutzt als auch in den Identifikations- und Brutto-Daten zur familienangehörigen Person.

Der Datentyp `type.Kirche.IdentifikationNamePerson` wurde neu erstellt und in den Identifikationsdaten des Kirchenmitglieds und familienangehöriger Personen eingesetzt.

Der Datentyp `type.Kirche.Nichtmitglied` wurde umbenannt in `type.Kirche.PersonendatenFamilienangehoerige` sowie dessen Beschreibung angepasst. Das Kindelement `nurFuerSteuerlicheZwecke` wurde umbenannt in `widerspruch` und dessen Dokumentation ebenso angepasst. Das Kindelement `sterbetag` wurde aufgenommen.

Der Datentyp `type.Kirche.Familienangehoerige` wurde neu erstellt. Er enthält sowohl die Identifikationsdaten als auch die Brutto-Daten einer familienangehörigen Person.

Der Datentyp `type.Kirche.IdentifikationNichtmitglied` wurde umbenannt in `type.Kirche.IdentifikationFamilienangehoerige` und dessen Dokumentation angepasst. Das Element `datenNachLandesrecht` mit Kindelement `ordnungsmerkmal` wurde in den Typ aufgenommen.

Die Datentypen `type.Kirche.FortschreibungNichtmitglied` und `type.Kirche.ZugangFortschreibungWegfallNichtmitglied` wurden gelöscht.

In den Datentyp `type.Kirche.GesetzlicherVertreter` wurden die Elemente `tagDerBeendigung` und `sterbetag` aufgenommen.

Der Datentyp `type.Kirche.IdentifikationMitglied` wurde um die Elemente `name`, `geburt` und `geschlecht` erweitert.

Im Datentyp `type.Kirche.WohnungFamilienangehoerige` wurde der Typ des Elements `anschrift` geändert zu `type.Kirche.Anschrift.Inland`.

### Abschnitt „Die Nachrichten“

Zu allen Nachrichten wurden die Metadaten zu `empfaenger` und `sender` der Nachricht sowie zur Rechtsgrundlage aufgenommen.

In der Nachricht 1600 wurde das Element `initialGeliefertesKirchenmitglied` auf die oberste Nachrichtenebene verschoben und mit der Multiplizität `0..*` versehen. Das Element `sachzusammenhang` wurde entfernt.

Die Nachricht 1601 wurde auf eine Übermittlung im Brutto-Bild umgestellt (Identifikationsdaten plus Brutto-Daten). Daten im Vorher-/Nachher-Bild sowie explizite Angaben zu hinzukommenden, wegfallenden und unveränderten Daten wurden entfernt. Die Elemente `zuzugGemeinde` und `agsDerWegfallendenNebenwohnung` wurden in die Nachricht aufgenommen.

Die Nachricht 1603 wurde so vereinfacht, dass ausschließlich die Daten des zugehenden Kirchenmitglieds übermittelt werden. Im Sachzusammenhang wird nicht mehr übermittelt. Auf der obersten Nachrichtenebene existieren somit nur noch die Elemente `anlass`, `kirchenmitglied` und `identifikation.ereignis`.

Die Nachricht 1605 wurde entfernt.

In die Nachricht 1610 wurde das Element `datenNachLandesrecht` mit dem Kindelement `ordnungsmerkmal` aufgenommen.

In der Nachricht 1612 wurde die Choice-Struktur im Element `identifikation` in eine Sequenz umgewandelt und das Kindelement `ordnungsmerkmal` als optional deklariert.

Anhang „Codelisten“

In der „*Codeliste XMeld-Nachrichten*“ wurde zum Code 1605 ergänzt, dass dieser zum nächsten Release entfällt.

### Anhang „DVDV-unterstützte Dienste und WSDL-Vorlagedateien“

Die Nachricht 1605 wurde aus dem Dienst *Kirche* entfernt.

## CR 2018-127: Anpassung der Schlüsseltable XMeldit Änderungsart

### Kapitel „Das Informationsmodell“

Der Code-Datentyp `Code.XMeldIT.Uebermittlungsanlass.Landesspezifisch` wurde erstellt.

### Kapitel „XMeldIT – Format zur Belieferung zentraler Register“

Das Element `landesspezifischerUebermittlungsanlass` des Typs `Code.XMeldIT.Uebermittlungsanlass.Landesspezifisch` wurde in den Datentyp `type.xmeldit.lieferdatensatz` aufgenommen. Darüber hinaus wurde die Ausnahmeregelung in der Beschreibung des Elements `uebermittlungsanlass` in Datentyp `type.xmeldit.lieferdatensatz` erweitert.

## CR 2018-169: Verbesserung des länderübergreifenden Datenabrufes nach § 38 BMG und CR 2019-30: Umsetzung der freien Suche in XMeld

Mit dem 2. BMGÄndG wird der Datenabruf durch Behörden und sonstige öffentliche Stellen in eine Personensuche nach § 34a Abs. 2 BMG und eine freie Suche nach § 34a Abs. 3 BMG aufgeteilt. Die Umsetzung in XMeld erfolgt in einem neuen Kapitel „Datenabrufe nach § 34a BMG“, welches das Kapitel „Datenabruf nach § 38 BMG“ sowie die darin enthaltenen Nachrichten 1320, 1321, 1324 und 1325 ablöst. Im Detail wurden folgende Anpassungen vorgenommen:

#### **Kapitel „Einleitung“**

In der Tabelle zum „Aufbau der Spezifikation“ wurde der Eintrag zum Kapitel „Datenabruf nach § 38 BMG“ aktualisiert und heißt nun „Datenabrufe nach § 34a BMG“.

#### **Kapitel „Das Informationsmodell“**

Die Datentypen

- `type.AnschriftMelderechtMeldeanschrift`,
- `type.FamilienstandMitNachweisOhnePflichtangaben`
- `type.FamilienstandOhnePflichtangaben`,
- `type.FamilienstandNurBegrueundungOhnePflichtangaben` und
- `type.Waffenbesitzverbot`

wurden neu aufgenommen.

Die folgenden Code-Datentypen wurden neu erstellt:

- `Code.Datenabruf.Ergebnisstatus`
- `Code.Datenabruf.FreieSuche.Aktualitaet.Suche.Status`
- `Code.Datenabruf.FreieSuche.Anforderungselement`
- `Code.Datenabruf.Nichterstellung.Grund`
- `Code.Datenabruf.Personensuche.Anforderungselement`

Die folgenden Code-Datentypen sind entfallen:

- `Code.Behoerdenauskunft.Aktualitaet.Suche.Status`
- `Code.Behoerdenauskunft.Anforderungselement`
- `Code.Behoerdenauskunft.Ergebnisstatus`
- `Code.Behoerdenauskunft.Nichterstellung.Grund`
- `Code.VerwaltungspolitischeCodierung.Regionalschlüssel`

#### **Kapitel „Allgemeine Datentypen“**

Die Datentypen

- `type.anlass.abfrage`,
- `type.verwaltungspolitische.codierung`,
- `type.ZusatzfeldNachLandesrecht`,
- `type.Abruf.AusweisdokumentOhneSperrinformationen`,
- `type.Abruf.Familienstand`,
- `type.Abruf.FamilienstandMitNachweis`,
- `type.Abruf.FamilienstandNurBegrueundung`

wurden entfernt.

#### **Kapitel „Allgemeine Prozessmuster“**

Der Abschnitt „Aussteuerung von Suchanfragen“ wurde bzgl. der zugrundeliegenden Rechtsgrundlagen aktualisiert. Zudem wurde die Beschreibung der Anwendungsfälle der Aussteuerung aus dem Abschnitt „Ausgangssituation und Zielsetzung“ und im Abschnitt „Aussteuerung in das manuelle

Verfahren“ entfernt und stattdessen beschrieben, dass im Fachkapitel festgelegt wird, wann eine Aussteuerung erfolgt.

Die Nachrichten 1330 und 1332 wurden in die Prozessbeschreibung aufgenommen und die Nachrichten 1320 und 1324 wurden entfernt.

#### **Kapitel „Aussteuerungsnachrichten“**

Die Dokumentation der Nachricht 1322 wurde bzgl. der zugrundeliegenden Rechtsgrundlagen aktualisiert. Zudem wurde die Beschreibung der Anwendungsfälle der Aussteuerung aus der Dokumentation der Nachricht entfernt. Die Dokumentation des Elements `gefundenPerson` wurde ebenfalls redaktionell angepasst. In die Dokumentation des Elements `nachrichtenart` wurden die Nachrichten 1330 und 1332 aufgenommen und die Nachrichten 1320 und 1324 entfernt.

#### **Kapitel „Datenübermittlung an das Bundesverwaltungsamt“**

Die Dokumentation des Datenabrufs gemäß § 3 Absatz 3 des Gesetzes zur Europäischen Bürgerinitiative wurde entfernt.

#### **Kapitel „Datenabrufe nach § 34a BMG“ bzw. zuvor „Datenabruf nach § 38 BMG“**

Das Kapitel „Datenabrufe nach § 34a BMG“ wurde aufgrund des 2. BMGÄndG komplett neu ausgestaltet. Die Vorgaben für die Personensuche nach § 34a Abs. 2 BMG und die freie Suche nach § 34a Abs. 3 BMG wurden in Form von Prozessen, Datentypen und Nachrichten aufgenommen.

Die Nachrichten 1320, 1321, 1324 und 1325 sowie die Datentypen beginnend mit „type.Behoerdenauskunft“ wurden entfernt.

#### **Anhang „Codelisten“**

Die Schlüsseltabellen „Behördenauskunft Aktualität Suche Status“, „Behördenauskunft Anforderungselement“, „Behördenauskunft Ergebnisstatus“ und „Behördenauskunft Nichterstellung Grund“ wurden entfernt.

Die Schlüsseltabellen „Datenabruf Personensuche nach § 34a Abs. 2 BMG Anforderungselement“, „Datenabruf freie Suche nach § 34a Abs. 3 BMG“, „Aktualität Suche Status“, „Datenabruf freie Suche nach § 34a Abs. 3 BMG Anforderungselement“, „Datenabruf nach § 34a BMG Ergebnisstatus“ und „Datenabruf nach § 34a BMG Nichterstellung Grund“ wurden neu aufgenommen.

In der Schlüsseltabelle „XMeld-Nachrichten“ wurden die Codes für die Nachrichten 1320, 1321, 1324, 1325 entfernt und die Codes für die Nachrichten 1330, 1331, 1332, 1333 wurden aufgenommen.

#### **Anhang „OSCI-Transport-Profil für XMeld“**

Der Abschnitt „Datenabruf nach § 38 BMG“ wurde umbenannt in „Datenabrufe nach § 34a BMG“. Die Inhalte zum asynchronen Verfahren wurden entfernt.

Anhang „DVDV-unterstützte Dienste und WSDL-Vorlagedateien“

Die Dienste *Abruf* und *Abruf2mb* wurden entfernt. Die Dienste *Personensuche* und *freieSuche* wurden neu erstellt.

### **CR 2018-170: Datenabrufe durch den Bürger im Rahmen des Onlinezugangsgesetzes**

Im Rahmen der Umsetzung des OZG werden durch Vertreter des Meldewesens OZG-Leistungen des Meldewesens beschrieben, die in XMeld nach und nach umgesetzt werden.

Im Rahmen dieses Änderungsantrages erfolgte eine Umsetzung der OZG-Leistungen:

- Abruf einer Meldebescheinigung nach §§ 18, 18a BMG in den Zustellvarianten PDF, postalisches Schreiben und als weiterverarbeitbarer Datensatz

- Abruf einer einfachen Selbstauskunft aus dem Melderegister gemäß Artikel 15 DSGVO i. V. m. § 10 BMG
- Abruf von Widersprüchen und Übermittlungssperren gemäß Artikel 15 Abs. 1 Buchstabe e) DSGVO).

Im Detail sind folgende Anpassungen vorgenommen worden:

### **Einleitung**

In die Tabelle wurde ein Verweis auf das neue Kapitel „Datenaustausch mit den Verwaltungsportalen“ aufgenommen.

### **Kapitel „Das Informationsmodell“**

Die Codedatentypen `Code.Onlinedienste.Abruf.Ergebnisstatus`, `Code.Meldebescheinigung.Anforderungselement`, `Code.Onlinedienste.Nichterstellung.Grund` und `Code.Meldebescheinigung.Zustellvariante` wurden neu aufgenommen.

### **Kapitel „Datenaustausch mit den Verwaltungsportalen“**

In XMeld wurde das neue Kapitel „Datenaustausch mit den Verwaltungsportalen“ aufgenommen und darin die Prozesse und Nachrichten für den Abruf einer Meldebescheinigung nach §§ 18, 18a BMG in den Zustellvarianten PDF, postalisches Schreiben und als weiterverarbeitbarer Datensatz, den Abruf einer einfachen Selbstauskunft aus dem Melderegister gemäß Artikel 15 DSGVO i. V. m. § 10 BMG und den Abruf von Widersprüchen und Übermittlungssperren gemäß Artikel 15 Abs. 1 Buchstabe e) DSGVO) beschrieben.

### **Anhang „Codelisten“**

Die Codelisten „*Meldebescheinigung Anforderungselement*“, „*Meldebescheinigung Zustellvariante*“, „*Onlinedienste Abruf Ergebnisstatus*“ und „*Onlinedienste Nichterstellung Grund*“ wurden neu aufgenommen.

Die Nachrichten 1700, 1701, 1708, 1709, 1710, 1711, 1712 wurden in die Schlüsseltabelle „*XMeld-Nachrichten*“ aufgenommen.

### **Anhang „OSCI-Transport-Profil für XMeld“**

Im Abschnitt „OSCI-Transport-Profile für die XMeld-Fachkapitel“ wurde der Abschnitt „Datenaustausch mit den Verwaltungsportalen“ aufgenommen.

### **Anhang „DVDV-unterstützte Dienste und WSDL-Vorlagedateien“**

Die Dienste *Meldebescheinigung*, *Selbstauskunft*, *SelbstauskunftSynchron* sowie *WiderspruecheUebermittlungssperren* wurden neu aufgenommen.

## **CR 2018-171: Umsetzung der Änderungen aufgrund der Änderung des Bundesmeldegesetzes**

Mit Verkündung des 2. BMGÄndG werden mit Wirksamkeit zum 01. Mai 2022, die Daten nach § 3 Abs. 2 Nr. 4 BMG, zusätzlich zu den bisher übermittelten Daten, innerhalb eines vorausgefüllten Meldescheines gem. § 23 BMG übermittelt sowie in Rahmen der Fortschreibung von Daten gem. § 33 Abs. 3 BMG.

Mit der Aufnahme des § 49 Abs. 7 in das Bundesmeldegesetz wird es der anfragenden Person oder Stelle nach § 44 Abs. 1 Satz 1 BMG ermöglicht, für den Fall einer neutralen Antwort auf eine weitere Bearbeitung der Anfrage durch die Meldebehörde zu verzichten.

Im Detail wurde daher folgende Anpassungen an XMeld vorgenommen:

### **Kapitel „Grundlegende Begriffe“**

Der Datenübermittlungsanlass „Fortschreibung von Daten zu Passversagungsgründen“ wurde neu aufgenommen.

## **Kapitel „Abrufverfahren zum vorausgefüllten Meldeschein“**

### **Abschnitt „Ausgangssituation und Zielsetzung“**

Der Abschnitt „Ausgangssituation und Zielsetzung“ wurde redaktionell angepasst.

### **Abschnitt „Übersicht über den Ablauf“**

Die Passversagungsgründe wurden in die Tabelle „Datenumfang des vorausgefüllten Meldescheins gemäß § 4 Abs. 1 1. BMeldDÜV“ aufgenommen.

Unter der Tabelle „Datenumfang des vorausgefüllten Meldescheins gemäß § 4 Abs. 1 1. BMeldDÜV“ wurde in Fußnoten der Umgang mit beigeschriebenen Personen bei Vorliegen einer Auskunftssperre klargestellt.

### **Abschnitt „Der Ablauf im Detail“**

Die Besonderheit „Auskunftssperren nicht mit zuziehender beigeschriebener Personen“ wurde zugunsten der Fußnoten zur Datenumfangstabelle bei den Prozessen „Zuzug aus dem Inland“, „Bezug einer Nebenwohnung“ und „Wiederzuzug aus dem Ausland“ gestrichen.

### **Abschnitt „Datentypen“**

Das Element `passversagung` vom Typ `type.PassversagungMitNachweis` wurde in den Datentyp `type.Anmeldung.NatuerlichePerson` aufgenommen.

## **Kapitel „Das Rückmeldeverfahren“**

### **Abschnitt „Der Ablauf im Detail“**

Der neue Datenübermittlungsanlass „Fortschreibung von Daten zu Passversagungsgründen“ wurde mit dem Hinweis aufgenommen, dass dieser im Rückmeldeverfahren nicht relevant ist.

### **Abschnitt „Datentypen“**

Für die Übermittlung der Daten an die Meldebehörden der Nebenwohnungen wurde ein Element zu Passversagungsdaten in Datentyp `type.rueckmeldung.natuerlicheperson` aufgenommen. Dieser wird in den Nachrichten 0201, 0202 und 0206 verwendet. Über die Dokumentation wird klar gestellt, dass die Übermittlung im Anschluss an ein Rückmeldeverfahren an bestehende Nebenwohnungen erfolgt. Dadurch wird die Nutzung für die 0202 ausgeschlossen.

## **Kapitel „Die Rückmeldung und Fortschreibung von Partnerdaten“**

### **Abschnitt „Der Ablauf im Detail“**

Der neue Datenübermittlungsanlass „Fortschreibung von Daten zu Passversagungsgründen“ wurde mit dem Hinweis aufgenommen, dass dieser im Kontext von Rückmeldung und Fortschreibung von Partnerdaten nicht relevant ist.

## **Kapitel „Die Übermittlung von Fortschreibungsnachrichten“**

### **Abschnitt „Ausgangssituation und Zielsetzung“**

Der Abschnitt „Ausgangssituation und Zielsetzung“ wurde redaktionell angepasst.

### **Abschnitt „Übersicht über den Ablauf“**

In die Tabelle „Datenumfang der Fortschreibung gemäß § 8 Abs. 1 1. BMeldDÜV“ wurde eine neue Zeile 18 mit den Daten zu Passversagungsgründen aufgenommen.

#### **Abschnitt „Der Ablauf im Detail“**

Der neue Datenübermittlungsanlass „Fortschreibung von Daten zu Passversagungsgründen“ wurde aufgenommen und ausgestaltet.

#### **Abschnitt „Die Nachrichten“**

Die Nachrichten 0105 (Mitteilung zur Fortschreibung von Daten zu Passversagungsgründen) und 0106 (Hinweis zur Fortschreibung von Daten zu Passversagungsgründen) wurden neu erstellt.

### **Kapitel „Datenaustausch mit dem Bundeszentralamt für Steuern“**

#### **Abschnitt „Der Ablauf im Detail“**

Der neue Datenübermittlungsanlass „Fortschreibung von Daten zu Passversagungsgründen“ wurde mit dem Hinweis aufgenommen, dass dieser im Kontext des Datenaustausches mit dem Bundeszentralamt für Steuern nicht relevant ist.

### **Kapitel „Datenübermittlung an die Datenstelle der Rentenversicherung“**

#### **Abschnitt „Der Ablauf im Detail“**

Der neue Datenübermittlungsanlass „Fortschreibung von Daten zu Passversagungsgründen“ wurde mit dem Hinweis aufgenommen, dass dieser im Kontext der Datenübermittlung an die Datenstelle der Rentenversicherung nicht relevant ist.

### **Kapitel „Datenübermittlung an das Bundesamt für Justiz“**

#### **Abschnitt „Der Ablauf im Detail“**

Der neue Datenübermittlungsanlass „Fortschreibung von Daten zu Passversagungsgründen“ wurde mit dem Hinweis aufgenommen, dass dieser im Kontext der Datenübermittlung an das Bundesamt für Justiz nicht relevant ist.

### **Kapitel „Datenübermittlung an die Landesrundfunkanstalten“**

#### **Abschnitt „Der Ablauf im Detail“**

Der neue Datenübermittlungsanlass „Fortschreibung von Daten zu Passversagungsgründen“ wurde mit dem Hinweis aufgenommen, dass dieser im Kontext der Datenübermittlung an die Landesrundfunkanstalten nicht relevant ist.

### **Kapitel „Die einfache Melderegisterauskunft“**

#### **Abschnitt „Datentypen“**

Das Element `verzichtAufMitteilung` wurde jeweils in die Datentypen `type.Melderegisterauskunft.SteuerungsinformationenOhneAdressketten` und `type.Melderegisterauskunft.Steuerungsinformationen` neu aufgenommen.

### **Kapitel „Datenübermittlung an die Statistischen Landesämter“**

#### **Abschnitt „Der Ablauf im Detail“**

Der neue Datenübermittlungsanlass „Fortschreibung von Daten zu Passversagungsgründen“ wurde mit dem Hinweis aufgenommen, dass dieser im Kontext der Datenübermittlung an die Statistischen Landesämter nicht relevant ist.



## **Kapitel „Datenübermittlung an das Kraftfahrt-Bundesamt“**

### **Abschnitt „Der Ablauf im Detail“**

Der neue Datenübermittlungsanlass „Fortschreibung von Daten zu Passversagungsgründen“ wurde mit dem Hinweis aufgenommen, dass dieser im Kontext der Datenübermittlung an das Kraftfahrt-Bundesamt nicht relevant ist.

## **Kapitel „Datenaustausch mit den öffentlich-rechtlichen Religionsgesellschaften“**

### **Abschnitt „Der Ablauf im Detail“**

Der neue Datenübermittlungsanlass „Fortschreibung von Daten zu Passversagungsgründen“ wurde mit dem Hinweis aufgenommen, dass dieser im Kontext des Datenaustausches mit den öffentlich-rechtlichen Religionsgesellschaften nicht relevant ist.

## **Kapitel „Datenaustausch mit dem Ausländerzentralregister“**

### **Abschnitt „Der Ablauf im Detail“**

Der neue Datenübermittlungsanlass „Fortschreibung von Daten zu Passversagungsgründen“ wurde mit dem Hinweis aufgenommen, dass dieser im Kontext des Datenaustausches mit dem Ausländerzentralregister nicht relevant ist.

### **Anhang „Codelisten“**

Die Schlüsseltabelle „XMeld-Nachrichten“ wurde um die Codes 0105 und 0106 erweitert.

### **Anhang „DVDV-unterstützte Dienste und WSDL-Vorlagedateien“**

Die Nachrichten 0105 (Mitteilung zur Fortschreibung von Daten zu Passversagungsgründen) und 0106 (Hinweis zur Fortschreibung von Daten zu Passversagungsgründen) wurden dem Dienst `xmeldXFortschreibung.wsdl` zugeordnet.

## **CR 2018-172: Eintragung, Änderung und Löschung von Widersprüchen und Übermittlungssperren**

Im Rahmen dieses Änderungsantrages erfolgte die Umsetzung der OZG-Leistung Eintragung und Löschung von Widersprüchen und Übermittlungssperren.

Im Detail wurde folgende Anpassung vorgenommen:

### **Kapitel „Das Informationsmodell“**

Der Datentyp `Code.WiderspruecheUebermittlungssperren.Eintragung.Ergebnis` wurde neu aufgenommen.

## **Kapitel „Datenaustausch mit den Verwaltungsportalen“**

Der Prozess zur „Eintragung und Löschung von Widersprüchen und Übermittlungssperren“ wurde inkl. der Nachricht 1713 und neuer Datentypen in das neu erstellte Kapitel „Datenaustausch mit den Verwaltungsportalen“ aufgenommen.

### **Anhang „Codelisten“**

Die Codeliste „*Widersprüche und Übermittlungssperren Eintragung*“ wurde neu aufgenommen.

Die Codeliste „*XMeld-Nachrichten*“ wurde um einen Eintrag für die Nachricht 1713 ergänzt.

## **CR 2019-23: Änderung des BevStatG**

Im Kapitel „*Datenübermittlung an die Statistischen Landesämter*“ wurden die folgenden Änderungen vorgenommen:

In die Tabelle „*Datenumfang für die Wanderungsstatistik*“ wurden in den neuen Zeilen 21 und 22 die Daten gemäß § 4 Abs. 3 Nr. 4 und 5 BevStatG aufgenommen.

In die Nachricht 0810 wurden die Elemente **datumDesAuszugs** und **zuzugGemeinde** aufgenommen.

In die Nachricht 0820 wurde das Element **datumDesAuszugs** aufgenommen. Darüber hinaus wurde die Beschreibung des Elements **zuzugGemeinde** an die neue Rechtsgrundlage angepasst.

Die Beschreibungen zur Aktivität „Wanderungsmeldung erstellen und versenden“ wurden in allen Prozessen mit der Nachricht 0810 um Vorgaben zur Befüllung der Elemente **datumDesAuszugs** und **zuzugGemeinde** aufgenommen.

In der Beschreibung der Aktivität „Korrekturmeldung erstellen und versenden“ des Anlasses „Fort-schreibung von Daten zur Anschrift“ wurden die Elemente **datumDesAuszugs** und **zuzugGemeinde** in die Vorgaben zur Befüllung der Nachricht 0820 aufgenommen.

## **CR 2020-15: Redaktionelles**

### **Kapitelübergreifende Änderungen**

In allen Nachrichtenabschnitten werden die der Datenübermittlung zu Grunde liegenden Rechtsgrundlagen aufgeführt. Ebenso werden die Rechtsgrundlagen in der Nachrichtenübersichtstabelle im Anhang angezeigt.

### **Kapitel „Allgemeine Prozessmuster“**

Im Abschnitt „Rückweisung von Nachrichten für die synchrone Kommunikation und für Datenübermittlung zwischen Privaten und Behörden“ wurden zu den Beschreibungen von Verwendungen bestimmter Schlüssel, die Elementnamen sowie die betroffenen Codelisten ergänzt.

Im Abschnitt „Die Rückweisung aufgrund unplausibler Meldeverhältnisse“ wurde bei der Beschreibung der Nutzung der Nachricht 0930 jeweils das Element **grund** ergänzt.

Im Abschnitt „Die Nachrichten“ wurde jeweils zu den Schlüsselverweisen in den Dokumentationen der Elemente **aktuelleAnschrift**, **auszugsdatum**, **tod** der Nachricht 0930 das Element **grund** aufgenommen.

### **Kapitel „Abrufverfahren zum vorausgefüllten Meldeschein“**

Der Hinweis auf das noch nicht verkündete Gesetz zur Stärkung der Sicherheit im Pass-, Ausweis- und ausländerrechtlichen Dokumentenwesen wurde entfernt, da das Gesetz in Kraft getreten ist.

### **Kapitel „Das Rückmeldeverfahren“**

Der Hinweis auf das noch nicht verkündete Gesetz zur Stärkung der Sicherheit im Pass-, Ausweis- und ausländerrechtlichen Dokumentenwesen wurde entfernt, da das Gesetz in Kraft getreten ist.

Im Abschnitt „Der Ablauf im Detail“ wurde bei der Beschreibung der Nutzung der Nachricht 0204 jeweils das Element **grund** ergänzt.

Im Abschnitt „Die Nachrichten“ wurde jeweils zu den Schlüsselverweisen in den Dokumentationen der Elemente **aktuelleAnschrift**, **auszugsdatum**, **tod** der Nachricht 0204 das Element **grund** aufgenommen.

### **Kapitel „Die Übermittlung von Fortschreibungsnachrichten“**

Der Hinweis auf das noch nicht verkündete Gesetz zur Stärkung der Sicherheit im Pass-, Ausweis- und ausländerrechtlichen Dokumentenwesen wurde entfernt, da das Gesetz in Kraft getreten ist.

Im Abschnitt „Der Ablauf im Detail“ wurde bei der Beschreibung der Nutzung der Nachricht 0930 jeweils das Element „grund“ ergänzt.

Im Kontext der Nachricht 0065 wurde für das Element **personaldokument** eine Beschreibung aufgenommen. Kapitel „Datenübermittlung an das Bundesamt für Justiz“ Der Anlass „Geburt“ wurde neu hinzugefügt und als nicht relevant für die Datenübermittlung an das Bundesamt für Justiz gekennzeichnet.

### **Kapitel „Datenübermittlung an die Statistischen Landesämter“**

Der Anlass „Quittung“ wurde, wie in den anderen Fachkapiteln zwischen den Anlässen „Stornierung einer Person“ und „Rückweisung“ platziert.

### **Kapitel „XMeldIT – Format zur Belieferung zentraler Register“**

Der Hinweis auf das noch nicht verkündete Gesetz zur Stärkung der Sicherheit im Pass-, Ausweis- und ausländerrechtlichen Dokumentenwesen wurde entfernt, da das Gesetz in Kraft getreten ist.

### **Anhang „Codelisten“**

In der Schlüsseltabelle „Behördenauskunft Anforderungselement“ wurden im Kontext der Codes 192 und 193 die Verweise auf die DSMeld-Blätter entfernt.

### **Kapitel „Datenaustausch mit den öffentlich-rechtlichen Religionsgesellschaften“**

Im Abschnitt „Der Ablauf im Detail“ wurde bei der Beschreibung der Nutzung der Nachricht 0930 jeweils das Element „grund“ ergänzt.

## **CR 2020-17: Umgang mit ungültigen Ausweisdokumenten und der Übermittlung des Lichtbildes**

Mit Inkrafttreten des Gesetzes zur Stärkung der Sicherheit im Pass-, Ausweis- und ausländerrechtlichen Dokumentenwesen wird die Einschränkung der Speicherung gültiger Pass- und Ausweisdokumente § 3 Abs. 1 Nr. 17 BMG i. V. m. §§ 13, 14 BMG aufgehoben und zum 01. Mai 2021 ebenfalls die §§ 4, 6 der 1. BMeldDÜV entsprechend angepasst.

Durch das Inkrafttreten des Gesetzes zur Stärkung der Sicherheit im Pass-, Ausweis- und ausländerrechtlichen Dokumentenwesen wird ebenfalls deutlich, dass eine Rechtsgrundlage zur Übermittlung von Daten zum Lichtbild eines Ausweis- oder Passdokumentes im Rahmen des Rückmeldeverfahrens gemäß § 33 BMG nicht geschaffen wurde.

### **Kapitel „Das Informationsmodell“**

Der Umsetzungshinweis „Es dürfen nur gültige Ausweisdokumente übermittelt werden.“ Zum Datentyp `type.Ausweisdokument` wurde entfernt. In der Dokumentation der Kindelemente `behoerde` und `ausstellungsdatum` wurde jeweils das Wort „gültig/e“ gestrichen.

In der Dokumentation der Kindelemente `behoerde` und `ausstellungsdatum` des Datentyps `type.AusweisdokumentOhneSperrinformationen` wurde jeweils das Wort „gültig/en“ gestrichen.

Der Umsetzungshinweis „Es dürfen nur gültige Ausweisdokumente übermittelt werden.“ Des Datentyps `type.AusweisdokumentMitLichtbild` wurde entfernt. Der Satz „Bei der Übermittlung von Ausweisdokumenten einer Person im Rahmen der 1. BMeldDÜV darf die Information über höchstens einen Personalausweis übermittelt werden.“ wurde entfernt, da der Datentyp im Rahmen der 1. BMeldDAV nicht mehr verwendet wird.

### **Kapitel „Abrufverfahren zum vorausgefüllten Meldeschein“**

#### **Abschnitt „Übersicht über den Ablauf“**

Die Tabelle „Datenumfang des vorausgefüllten Meldescheins gemäß § 4 Abs. 1 1. BMeldDÜV“ wurde in Zeile 16 redaktionell angepasst.

### **Kapitel „Das Rückmeldeverfahren“**

#### **Abschnitt „Übersicht über den Ablauf“**

Die Tabelle „Datenumfang der Rückmeldung gemäß § 6 Abs. 1 1. BMeldDÜV“ wurde in Zeile 16 redaktionell angepasst.

In Tabelle „Ergänzende Daten in der Auswertung der Rückmeldung gemäß § 7 Abs. 1 1. BMeldDÜV“ wurden in Zeile 2 die Angaben zum Lichtbild entfernt.

#### **Abschnitt „Die Nachrichten“**

Der Datentyp des Elements `abweichungen/ausweisdokument/ausweisdokument.auswerter` in der Nachricht 0203 ist nun vom Typ `type.Ausweisdokument` aus der Dokumentation wurden die Hinweise zum Element `lichtbild` entfernt.

#### **Kapitel „Die Übermittlung von Fortschreibungsnachrichten“**

##### **Abschnitt „Übersicht über den Ablauf“**

Die Tabelle „Datenumfang der Fortschreibung gemäß § 8 Abs. 1 1. BMeldDÜV“ wurde in Zeile 16 redaktionell angepasst.

#### **Kapitel „XMeldIT – Format zur Belieferung zentraler Register“**

##### **Abschnitt „Übersicht über den Ablauf“**

Die Tabelle „Datenumfang gemäß BMG“ wurde in Zeile 17 redaktionell angepasst. Aus der Zeile 32 der Tabelle „Datenumfang gemäß BMG“ wurden die Informationen zum Bezug BMG und zum DSMeld entfernt.

#### **CR 2020-18: Erweiterung der Nachricht 0508 zur Rückweisung von XInneres-Nachrichten**

In der Nachricht 0508 wurde der Typ des Elements `ursprungsnachricht` durch den Typ `type.Identifikation.NachrichtMitBasismodul` ersetzt. Der Typ `type.Identifikation.NachrichtMitBasismodul` wurde neu erstellt und in das Kapitel „Allgemeine Datentypen“ (`xinneres-nachrichtentypen.xsd`) aufgenommen.

#### **CR 2020-27: Zensus: Anpassung Datumsangaben**

Durch das „Gesetz zur Verschiebung des Zensus in das Jahr 2022“ werden die Stichtage für die Bestandsdatenlieferungen der Meldebehörden zum Zensus jeweils um ein Jahr verschoben. Die konkreten Termine sind im Gesetz genannt. Da Destatis pro Lieferung ein Lieferkonzept erstellt, wird auf die Angabe der Stichtage in XMeld verzichtet. Im Detail sind folgende Anpassungen erfolgt:

##### **Einleitung**

Die Tabelle wurde bzgl. der Verweise auf das Zensusgesetz angepasst.

##### **Kapitel „Datenübermittlung an die Statistischen Landesämter – Zensus 2021“**

Im Titel des Kapitels wurde der Zusatz „2021“ entfernt. Die Referenzen auf das Zensusgesetz wurden bzgl. der Jahresangabe auf 2022 geändert.

##### **Vorwort**

Das Vorwort wurde gestrichen.

##### **Abschnitt „Begriffsdefinitionen“**

Die Datumsangaben beim Begriff „erweiterter Personenkreis“ wurden bzgl. der aktuellen Rechtslage aktualisiert.

##### **Abschnitt „Übersicht über den Ablauf“**

In den Übersichten zur ersten bis vierten Bestandslieferung wurde statt konkreten Stichtagen jeweils ein Verweis auf die Regelungen der jeweiligen Lieferkonzepte benannt.

**Abschnitt „Der Ablauf im Detail“**

In den Prozessen zur ersten bis vierten Bestandslieferung wurde statt konkreten Stichtagen jeweils ein Verweis auf die Regelungen der jeweiligen Lieferkonzepte benannt.

**Abschnitt „Datentypen“**

In den Dokumentationen und Titeln der Datentypen wurde die Angabe „2021“ jeweils entfernt.

**Abschnitt „Die Nachrichten“**

In den Dokumentationen und Titeln der Nachrichten wurde die Angabe „2021“ jeweils entfernt. Die Rechtsgrundlagen der Nachrichten wurden jeweils aktualisiert.

**Abschnitt „Beispiele und Testfälle“**

In den Graphiken bzgl. der Beispiele zum erweiterten Personenkreis wurden die Datumsangaben gemäß der Zensus-Verschiebung in das Jahr 2022 aktualisiert.

**Anhang „OSCI-Transport-Profil für die XMeld-Fachkapitel“**

In der Überschrift des Abschnittes „Datenübermittlung an die Statistischen Landesämter – Zensus 2021“ wurde die Jahreszahl entfernt. Der Text wurde ebenfalls redaktionell angepasst.

**Anhang „DVDV-unterstützte Dienste und WSDL-Vorlagedateien“**

In der Beschreibung des Dienstes *Zensus* wurde die Angabe der Jahreszahl zum Zensus entfernt.

**CR 2020-35: Bestandslieferung LRA 2022**

Mit § 11 Abs. 5 Satz 1 RBStV wird festgelegt, dass beginnend mit dem Jahr 2022 alle vier Jahre eine Bestandslieferung von den Meldebehörden an die Landesrundfunkanstalten durchgeführt wird. Im Detail wurden an XMeld folgende Änderungen vorgenommen.

**Kapitel „Datenübermittlung an die Landesrundfunkanstalten“****Rechtsgrundlagen**

Die Angabe § 14 Abs. 9a) RBStV wurde durch § 11 Abs. 5 Satz 1 RBStV ersetzt.

**Abschnitt „Ausgangssituation und Zielsetzung“**

Die Bestandslieferungen werden nun im Abschnitt „Ausgangssituation und Zielsetzung“ beschrieben.

**Abschnitt „Übersicht über den Ablauf“**

In der Überschrift zum Abschnitt zur Bestandslieferung wurde die Angabe „§ 14 Abs. 9a)“ durch „§ 11 Abs. 5 Satz 1“ ersetzt.

Die Regelungen in diesem Abschnitt wurden redaktionell wie folgt angepasst:

Die Überschrift der Datenumfangstabelle wurde bzgl. der Rechtsgrundlage aktualisiert.

In der Spalte „Bezug“ der Datenumfangstabelle wurde die Angabe „§ 14 Abs. 9“ jeweils durch „§ 11 Abs. 5 Satz 1“ ersetzt.

In den Abschnitten „Regelmäßige Datenübermittlung gemäß landesrechtlicher Regelungen“ und „Bestandsdatenlieferung gemäß § 11 Abs. 5 Satz 1 Rundfunkbeitragsstaatsvertrag“ wurden jeweils unter den Datenumfangstabellen dieselben Regelungen für den Umgang mit Personen mit Auskunftssperre nach § 51 BMG und Übermittlungssperren geregelt.

**Abschnitt „Die Nachrichten“**

Die Rechtsgrundlage wurde in den Metadaten der Nachricht 1499 aktualisiert.

#### **CR 2020-36: Umsetzung der elektronischen Anmeldung nach § 23a BMG**

Im Rahmen dieses Änderungsantrages erfolgte die Umsetzung der OZG-Leistung zur elektronischen Anmeldung gemäß §§ 23a, 24 Abs. 2 BMG inkl. des Teilprozesses „Abruf eines vorausgefüllten Meldescheins gemäß § 23a Abs. 1 BMG“.

Im Detail wurde folgende Anpassung vorgenommen:

##### **Kapitel „Das Informationsmodell“**

Der Abschnitt „Strukturen für die Übermittlung von Daten nach Landesrecht“ wurde inkl. des Datentyps `type.LandesspezifischeErweiterungen` aufgenommen. Mit diesem Datentyp können landesspezifische Erweiterungen im Kontext der Datenübermittlungen abgebildet werden, in denen er eingebunden wird. Der Datentyp basiert auf der XML Schema-Wildcard-Komponente `xs:any`. Durch die Nutzung eines landesspezifischen XML Schemas wird eine entsprechende Validierung der landesspezifischen Inhalte ermöglicht, sofern das XML-Schema identifiziert werden kann.

Der Datentyp `Code.Anmeldung.Status` wurde neu aufgenommen.

##### **Kapitel „Datenaustausch mit den Verwaltungsportalen“**

Der Prozess zur „Elektronische Anmeldung gemäß §§ 23a, 24 Abs. 2 BMG“ wurde inkl. des Teilprozesses „Abruf eines vorausgefüllten Meldescheins gemäß § 23a Abs. 1 BMG“ sowie den Nachrichten 1702, 1703, 1704, 1705, 1706, 1707 in das neu erstellte Kapitel „Datenaustausch mit den Verwaltungsportalen“ aufgenommen.

##### **Anhang „Codelisten“**

Die Codeliste „Anmeldung Status“ wurde neu aufgenommen.

Die Codeliste „XMeld-Nachrichten“ wurde um die Einträge für die Nachrichten 1702, 1703, 1704, 1705, 1706, 1707 ergänzt.

##### **Anhang „DVDV-unterstützte Dienste und WSDL-Vorlagedateien“**

Die Dienste `eAnmeldung`, `eAnmeldung2mb` und `VorausgefüllterMel deschein` wurden neu aufgenommen.

#### **CR 2021-13: Korrektur der Codeliste Familienstand Beendigungsgrund**

Die Schlüsseltabelle „Familienstand Beendigungsgrund“ wurde bzgl. des Wortlautes von Schlüssel 4 an DSMeld-Blatt 1405 angepasst.

#### **CR 2021-24: Anpassungen an Anschrift und Wohnung im Kontext XMeldIT**

Im Kapitel „XMeldIT – Format zur Belieferung zentraler Register“ wurden folgende Anpassungen vorgenommen:

Das Element `landesspezifischeErweiterungen` wurde in den Datentyp `type.xmledit.wohnung` aufgenommen und die Dokumentation des Datentyps wurde aktualisiert..

Das Element `landesspezifischeErweiterungen` wurde in den Datentyp `type.xmledit.natuerlicheperson` aufgenommen. Zum Element `landescontainer` wurde ein Umsetzungshinweis zur zukünftigen Pflege aufgenommen.

## **V.G.8 Versionshistorie OSCI–XMeld 2.4.5**

### **CR 2020-6: Umstellung auf Basismodulversion 9, DIN Spec und XÖV 2.3**

Im Rahmen des Änderungsantrages wurde das Fachmodul XMeld auf das XÖV-Rahmenwerk 2.3, das Basismodul 9, das KoSIT-Zubehör 1.20.0, das XÖV-Profil 1.7.1 und die XÖV-Bibliothek 2020-08-31 umgestellt.

Insbesondere ergaben sich die folgenden Änderungen:

### Umstellung auf die DIN SPEC 91379

Der Datentyp `String.Latin` wurde an allen Nutzungsstellen durch Datentyp C der DIN SPEC 91379 (`dinspec91379:datatypeC`) ersetzt.

In der gesamten Spezifikation wurden verbleibende Nennungen des Begriffs „String.Latin“ ersetzt durch „dinspec91379:datatypeC“.

### XML Schema

- Die Metadatenelemente der Nachrichten wurden im Element `xs:annotation/xs:appinfo` aktualisiert: Anstelle der Elemente `sender` und `empfaenger` werden nun die Elemente `autor` und `leser` (mit den gleichen Inhalten wie bisher) genutzt.
- Die Basismodul-XSDs werden in ihren neuen Versionen importiert.
- An allen Stellen, an denen bisher der Datentyp `string.Latin` genutzt wurde, wird nun der Datentyp `dinspec91379:datatypeC` genutzt.
- Die Metadaten zu Codelisten werden im Element `xs:annotation/xs:appinfo` in aktualisierter Form angegeben.
- Für die Elemente und Attribute der Code-Elemente wird keine Standarddokumentation mehr generiert.
- Für Codelisten werden keine `title`-Element mehr als `xs:appinfo` herausgeschrieben.
- Für Codelisten werden keine Angaben mehr zu Spaltennamen gemacht, wenn die Codeliste, jedoch keine spezifische Codelistenversion genutzt wird.
- In den XML-Enumerationen zu Codelisten werden nun alle Beschreibungsspalten als solche aufgeführt.

### Kapitel „Einleitung“

In Abschnitt „*Bestandteile des XInneres-Fachmoduls*“ wird von nun an auf den standardisierten Abschnitt im Basismodul verwiesen.

### Kapitel „Grundsätze zu OSCI–XMeld“

Der Abschnitt „*Keine leeren Pflichtelemente des Typs xoev-ic:String.Latin*“ wurde aufgrund der Aufnahme einer entsprechenden Regelung in das Basismodul überarbeitet und liegt nun unter dem Titel „*Regelungen zur Übermittlung von Pflichtelementen*“ an derselben Stelle vor.

### Kapitel „Das Informationsmodell“

Aufgrund der Aktualisierung des DSMeld-Blattes 1208 und einer entsprechenden Anpassung des Basismoduls wurde die Beschreibung des Elements `hausnummerBuchstabeZusatzziffer` im Datentyp `type.Anmeldung.Wegzugsanschrift` aktualisiert.

In Abschnitt „*Schlüsseltabellen und Datentypen für die Übermittlung von Schlüsseln*“ werden Code-Datentypen des Typs 3 nun in einer separaten Tabelle abgebildet. In den Code-Detailtabellen wird im Falle des Typs 3 keine Codelistenbeschreibung mehr aufgeführt. In diesem Rahmen wurde der Einleitungstext für die Übersicht der Code-Datentypen aktualisiert. Darüber hinaus wurden die Verweise auf das XÖV-Handbuch aktualisiert und Verweise auf das Codelisten-Handbuch neu aufgenommen.

### Kapitel „Allgemeine Prozessmuster“

In Abschnitt „*Rückweisung von Nachrichten für die synchrone Kommunikation und für Datenübermittlung zwischen Privaten und Behörden*“, Unterabschnitt „*Der Ablauf im Detail*“, „*Prüfungsebene*“

*I: Formale Kriterien*“, Punkt b wurde im Beispiel zur Übermittlung leerer Kindelemente verdeutlicht, dass es sich um mandatorische Elemente handelt.

#### **Kapitel „Abrufverfahren zum vorausgefüllten Meldeschein“**

Aufgrund der Aktualisierung des DSMeld-Blattes 1208 und einer entsprechenden Anpassung des Basismoduls wurde die Beschreibung des Elements `hausnummerBuchstabeZusatzziffer` im Datentyp `type.AnschriftMelderecht.Inland` aktualisiert.

#### **Kapitel „Datenaustausch mit dem Bundeszentralamt für Steuern“**

In den Prozessbeschreibungen wird auf die Codeliste `urn:de:bund:bst:schlüssel:fachliche.fehlercodes` verwiesen. Da diese nun nicht mehr mit einem eigenen Codelisten-Abschnitt in der Spezifikation abgebildet ist, wurden die Verweise durch die Kennung der Codeliste mit einem Link auf das XRepository ersetzt.

#### **Kapitel „Datenübermittlung an das Bundesamt für Justiz“**

In der Beschreibung des Datentyps `type.BfJ.Belegnummer` wird anstelle des Dokuments „Umstellung auf Lateinische Zeichen in Unicode - Vorgaben für Identifikationsverfahren“ zukünftig auf die Tabelle 9 „Abbildung lateinischer Buchstaben auf Grundbuchstaben analog ICAO“ der DIN SPEC 91379 verwiesen.

Aufgrund der Aktualisierung des DSMeld-Blattes 1208 und einer entsprechenden Anpassung des Basismoduls wurde die Beschreibung des Elements `hausnummerBuchstabeZusatzziffer` im Datentyp `type.BZR.Fuehrungszeugnis.Anschrift.Inland` aktualisiert.

#### **Kapitel „Datenübermittlung an die Landesrundfunkanstalten“**

In Abschnitt „*Rückweisung gemäß Prüfungsebene I*“ wurde der Verweis auf die Codeliste `urn:de:xmld:lra:schlüssel:rts.fehlercodes` redaktionell angepasst.

#### **Kapitel „Datenabruf nach § 38 BMG“**

Aufgrund der Aktualisierung des DSMeld-Blattes 1208 und einer entsprechenden Anpassung des Basismoduls wurde die Beschreibung des Elements `hausnummerbuchstabezusatzziffer.bis` im Datentyp `type.Behoerdenauskunft.Suchprofil.Hausnummer.Bis` aktualisiert.

#### **Kapitel „Die einfache Melderegisterauskunft“**

Aufgrund der Aktualisierung des DSMeld-Blattes 1208 und einer entsprechenden Anpassung des Basismoduls wurde die Beschreibung des Elements `hausnummerBuchstabeZusatzziffer` im Datentyp `type.Melderegisterauskunft.AnschriftMelderecht.Inland` aktualisiert.

#### **Kapitel „Datenübermittlung an die Statistischen Landesämter“**

Aufgrund der Aktualisierung des DSMeld-Blattes 1208 und einer entsprechenden Anpassung des Basismoduls wurde die Beschreibung der Elemente `hausnummerBuchstabeZusatzziffer` in den Datentypen `type.Statistik.Anschrift.Inland` und `type.Statistik.Anschrift.InlandOhneAGS` aktualisiert.

In Abschnitt „*Rückweisung gemäß Prüfungsebene I*“ wurde der Verweis auf die Codeliste `urn:xoev-de:stala:codeliste:xmld.statistik.bevstatg.rueckweisung-fehlercodes` redaktionell angepasst.

#### **Kapitel „Datenaustausch mit den öffentlich-rechtlichen Religionsgesellschaften“**

In Abschnitt „*Rückweisung gemäß Prüfungsebene I*“ wurde der Verweis auf die Codeliste `urn:xoev-de:kirche:codeliste:xmld.kirchen.rts-fehlercodes` redaktionell angepasst.

#### **Kapitel „Datenaustausch mit dem Ausländerzentralregister“**

In den Prozessbeschreibungen wird auf die Codeliste `urn:xoev-de:bund:bva:azr:codeliste:xmld.fachliche-fehlercodes` verwiesen. Da diese nun nicht mehr mit



einem eigenen Codelisten-Abschnitt in der Spezifikation abgebildet ist, wurden die Verweise durch die Kennung der Codeliste mit einem Link auf das XRepository ersetzt.

### **Kapitel „Datenübermittlung an die Statistischen Landesämter – Zensus 2021“**

Aufgrund der Aktualisierung des DSMeld-Blattes 1208 und einer entsprechenden Anpassung des Basismoduls wurde die Beschreibung des Elements `hausnummerBuchstabeZusatzziffer` im Datentyp `type.Zensus.AnschriftMelderecht.InlandOhneWohnungsinhaber` aktualisiert.

In den Abschnitten „AGS-Änderung“ und „Rückweisung gemäß Prüfungsebene I“ wurde der Verweis auf die Codeliste `urn:xoev-de:bund:destatis:bevoelkerungsstatistik:codeliste:ags.historie` bzw. `urn:xoev-de:bund:destatis:codeliste:xmeld.zensus.rueckweisung-fehlercodes` redaktionell angepasst.

### **Kapitel „Codelisten“**

In das Basismodul wurde der Rückweisungscode `s030` aufgenommen. Somit wurde der entsprechende XMeld-Rückweisungscode 2 „Nicht Spezifikationskonform zum Fachmodul XMeld: Leeres Pflichtelement des Typs `xoev-lc:String.Latin` (Element mit der Länge 0).“ aus der Codeliste „XMeld Rückweisungsgründe“ entfernt.

Darüber hinaus wurde der Code `s030` in die Codeliste „Rücksendung einer Nachricht (RTS)“ aufgenommen.

Für über Code-Typ 3 genutzte Codelisten wurde eine separate Übersichtstabelle eingeführt. Detail-Abschnitte werden zu diesen Codelisten nicht mehr erstellt.

### **Kapitel „DVDV-unterstützte Dienste und WSDL-Vorlagedateien“**

In den Nachrichtenlisten innerhalb der WSDL-Beschreibungstexte (Element `documentation` in der WSDL-Datei) werden keine Namensraumspräfixe mehr aufgeführt.

## **CR 2020-28: Anpassung Waffenbesitzverbot**

Ein Waffenbesitzverbot und waffenrechtliche Erlaubnisse schließen sich nicht gegenseitig aus. Darüber hinaus können mehrere Waffenbesitzverbote vorliegen. Mit diesen Feststellungen gehen die folgenden Änderungen einher.

### **Kapitel „Das Rückmeldeverfahren“**

In der Nachricht 0203 wurde die Choice-Struktur im Element `hauptwohnung.ergaenzungen/waffenrechtlicheDaten` aufgehoben indem `waffenrechtliche.erlaubnis` und `waffenbesitzverbot` nun als optionale Elemente direkt im Element `hauptwohnung.ergaenzungen` aufgeführt werden. Das Element `waffenbesitzverbot` erhielt die Multiplizität `0..*`.

### **Kapitel „Die Übermittlung von Fortschreibungsnachrichten“**

In der Nachricht 0103 wurde die Choice-Struktur im Element `waffenrechtlicheDaten` aufgehoben indem `waffenrechtlicheErlaubnis` und `waffenbesitzverbot` nun als optionale Elemente auf der obersten Nachrichtenebene aufgeführt werden.

Das Element `waffenbesitzverbot` erhielt sowohl in der Nachricht 0103 als auch in der Nachricht 0104 die Multiplizität `0..*`.

### **Kapitel „XMeldIT – Format zur Belieferung zentraler Register“**

Im Datentyp `type.xmeldit.natuerlicheperson` wurde die Choice-Struktur im Element `waffenrechtlicheDaten` aufgehoben indem `waffenrechtlicheerlaubnis` und `waffenbesitzverbot` nun als optionale Elemente auf der obersten Ebene des Datentyps aufgeführt werden. Das Element `waffenbesitzverbot` erhielt die Multiplizität `0..*`.

### **Kapitel „Datenabrufe nach § 38 BMG“**

In den Datentypen `type.Behoerdenauskunft.Abrufdaten` und `type.Behoerdenauskunft.Auswahldaten.Personendaten` wurde die Choice-Struktur im Element `waffenrechtlicheDaten` aufgehoben indem `waffenrechtlicheErlaubnis` und `waffenbesitzverbot` nun als optionale Elemente direkt im Element `personendaten` bzw. auf der obersten Ebene des Datentyps aufgeführt werden. Das Element `waffenbesitzverbot` erhielt die Multiplizität 0..\*.

## **CR 2020-31: Umsetzung des Artikel 1 2. BMGÄndG**

Mit Anpassung des § 3 BMG erfolgt eine redaktionelle Anpassung von Abs. 1 Nr. 14. In XMeld wurde in allen Tabellen, in denen auf § 3 Abs. 1 Nr. 14 BMG referenziert wird, eine Ersetzung der Wörter „Personen, die eine Lebenspartnerschaft führen,“ durch „Lebenspartnern“ vorgenommen. Zudem wird in § 3 BMG der Abs. 2 Nr. 1 c gestrichen. In XMeld wurden daher alle Stellen, in denen die betroffenen Daten übermittelt werden können, bereinigt.

Im Detail wurden folgende Anpassungen vorgenommen:

### **Kapitel „Abrufverfahren zum vorausgefüllten Meldeschein“**

#### **Abschnitt „Übersicht über den Ablauf“**

In Tabelle „Datenumfang des vorausgefüllten Meldescheins gemäß § 4 Abs. 1 1. BMeldDÜV“ wurde die Zeile 13 redaktionell angepasst.

### **Kapitel „Das Rückmeldeverfahren“**

#### **Abschnitt „Übersicht über den Ablauf“**

In Tabelle „Datenumfang der Rückmeldung gemäß § 6 Abs. 1 1. BMeldDÜV“ wurde die Zeile 13 redaktionell angepasst.

Die Tabelle „Ergänzende Daten in der Auswertung der Rückmeldung gemäß § 7 Abs. 1 1. BMeldDÜV“ wurde in Zeile 3 um die Informationen zum im Ausland lebenden Deutschen sowie die DSMeld-Blätter 2107, 2108 bereinigt.

### **Kapitel „Die Rückmeldung und Fortschreibung von Partnerdaten“**

#### **Abschnitt „Übersicht über den Ablauf“**

In Tabelle „Datenumfang der Partnerfortschreibung gemäß § 8 Abs. 4 und 5 1. BMeldDÜV“ wurde die Zeile 8 redaktionell angepasst.

### **Kapitel „Die Übermittlung von Fortschreibungsnachrichten“**

#### **Abschnitt „Übersicht über den Ablauf“**

In Tabelle „Datenumfang der Fortschreibung gemäß § 8 Abs. 1 1. BMeldDÜV“ wurde die Zeile 13 redaktionell angepasst.

### **Kapitel „XMeldIT – Format zur Belieferung zentraler Register“**

#### **Abschnitt „Übersicht über den Ablauf“**

In Tabelle „Datenumfang gemäß BMG“ wurde die Zeile 14 redaktionell angepasst. Zeile 22 wurde um die Informationen zum im Ausland lebenden Deutschen sowie die DSMeld-Blätter 2107, 2108 bereinigt.

#### **Abschnitt „Datentypen“**

Das Element `deutscherimausland` wurde aus dem Datentyp `type.xmeldit.natuerlicheperson` entfernt.

Der Datentyp `type.XMeldIT.DeutscherImAusland` wurde entfernt.

## **Kapitel „Datenabruf nach § 38 BMG“**

### **Abschnitt „Übersicht über den Ablauf“**

Die Tabelle „Auswahldaten der Suchanfrage der einfachen Behördenauskunft gemäß § 38 Abs. 4 Satz 1 2. Halbsatz BMG / § 38 Abs. 5 BMG“ wurde in Zeile 14 und die Tabelle „Abrufdaten der einfachen Behördenauskunft gemäß § 38 Abs. 1 BMG / § 38 Abs. 5 BMG“ in Zeile 16 redaktionell angepasst.

## **Kapitel „Datenübermittlung an die Statistischen Landesämter – Zensus 2021“**

### **Abschnitt „Übersicht über den Ablauf“**

Die Tabelle „Datenumfang für die erste Bestandsdatenlieferung gemäß Zensusgesetz 2021“ wurde in Zeile 12, die Tabelle „Datenumfang für die zweite Bestandsdatenlieferung gemäß Zensusgesetz 2021“ in Zeile 13, die Tabelle „Datenumfang für die dritte Bestandsdatenlieferung gemäß Zensusgesetz 2021“ in Zeile 14, die Tabelle „Datenumfang für die vierte Bestandsdatenlieferung der aktuell gemeldeten Personen“ in Zeile 14 und die Tabelle „Datenumfang des erweiterten Personenkreises für die vierte Bestandsdatenlieferung“ in Zeile 14 redaktionell angepasst.

## **CR 2020-32: DSMeld-Änderungen zum 01.11.2021**

Durch die Änderung des DSMeld-Blattes 1402, dass ab 01.11.2021 auch teilbekannte Datumsangaben eingetragen werden können, ist eine Anpassung der Datentypen für die Elemente erfolgt, die das DSMeld-Blatt 1402 repräsentieren. Im Detail sind folgende Anpassungen erfolgt.

### **Kapitel „Das Informationsmodell“**

In den Datentypen `type.Familienstand` und `type.FamilienstandNurBegrundung` ist das Element `datumBeginn` nun jeweils vom Basismodul-Typ `TeilbekanntesDatum`.

### **Kapitel „Allgemeine Datentypen“**

In den Datentypen `type.Abruf.Familienstand` und `type.Abruf.FamilienstandNurBegrundung` ist das Element `datumBeginn` nun jeweils vom Basismodul-Typ `TeilbekanntesDatum`.

### **Kapitel „Datenaustausch mit dem Bundeszentralamt für Steuern“**

Im Datentyp `type.BZSt.Familienstand` ist das Element `datumBeginn` nun vom Basismodul-Typ `TeilbekanntesDatum`.

### **Kapitel „Datenübermittlung an die Datenstelle der Rentenversicherung“**

Im Datentyp `type.DSRV.Aenderung.EheLpBeginn` sind die Elemente `vorher` und `nachher` nun jeweils vom Basismodul-Typ `TeilbekanntesDatum`.

Der Datentyp `type.DSRV.Aenderung.BeginnVorausgegangeneLP` wurde aufgenommen und wird nun für das Element `aenderung.datumBeginnVorausgegangeneLP` in der Nachricht 1001 verwendet.

Das Element `bruttodaten/eheLpBeginn` in Nachricht 1000 sowie das Element `eheLpBeginn` in Nachricht 1005 sind nun vom Basismodul-Typ `TeilbekanntesDatum`.

### **Kapitel „Die einfache Melderegisterauskunft“**

Im Datentyp `type.Melderegisterauskunft.FamilienstandNurBeginnUndOrt` ist das Element `datumBeginn` nun vom Basismodul-Typ `TeilbekanntesDatum`.

#### **Kapitel „Datenaustausch mit den öffentlich-rechtlichen Religionsgesellschaften“**

Im Datentyp `type.Kirche.Familienstand` ist das Element `datumBeginn` nun vom Basismodul-Typ `TeilbekanntesDatum`.

#### **Kapitel „Datenübermittlung an die Statistischen Landesämter – Zensus 2021“**

Im Datentyp `type.Zensus.Familienstand` ist das Element `datumBeginn` nun vom Basismodul-Typ `TeilbekanntesDatum`.

## **V.G.9 Versionshistorie OSCI–XMeld 2.4.4**

### **CR 2018-160: Umgang mit früheren Geburtsdaten**

In den Datenumfangstabellen, zu den Datenübermittlung, bei denen die Übermittlung früherer Geburtsdaten gemäß DSMeld-Blatt 0601 erfolgt, wurde zur Klarstellung eine Fußnote aufgenommen, wenn diese nicht bereits vorhanden war.

Im Einzelnen sind folgende Anpassungen erfolgt:

#### **Kapitel „Das Rückmeldeverfahren“**

Die Tabelle „Datenumfang der Rückmeldung gemäß § 6 Abs. 1 1. BMeldDÜV“ wurde um eine Fußnote zur Klarstellung, das frühere Geburtsdaten übermittelt werden, ergänzt.

#### **Kapitel „Die Übermittlung von Fortschreibungsnachrichten“**

Die Tabelle „Datenumfang der Fortschreibung gemäß § 8 Abs. 1 1. BMeldDÜV“ wurde um eine Fußnote zur Klarstellung, das frühere Geburtsdaten übermittelt werden, ergänzt.

#### **Kapitel „XMeldIT – Format zur Belieferung zentraler Register“**

Die Tabelle „Datenumfang gemäß BMG“ wurde um eine Fußnote zur Klarstellung, das frühere Geburtsdaten übermittelt werden, ergänzt.

#### **Kapitel „Datenabruf nach § 38 BMG“**

Die Tabellen „Auswahldaten der Suchanfrage der einfachen Behördenauskunft gemäß § 38 Abs. 4 Satz 1 2. Halbsatz BMG / § 38 Abs. 5 BMG“, „Auswahldaten der Suchanfrage der Behördenauskunft an Sicherheits- und Strafermittlungsbehörden gemäß § 38 Abs. 4 Satz 1 1. Halbsatz BMG / § 38 Abs. 5 BMG“, „Abrufdaten der einfachen Behördenauskunft gemäß § 38 Abs. 1 BMG / § 38 Abs. 5 BMG“ und „Abrufdaten der Behördenauskunft an Sicherheits- und Strafermittlungsbehörden gemäß § 38 Abs. 1, 3, 5 BMG“ wurden jeweils um eine Fußnote zum Umgang mit früheren Geburtsdaten ergänzt.

### **CR 2018-167: Speicherung Daten zur eID-Karte**

#### **Kapitel „Das Informationsmodell“**

In den Datentypen für Ausweisdokumente (`type.Ausweisdokument`, `type.AusweisdokumentOhneSperrinformationen`, `type.AusweisdokumentMitLichtbild`) wurden jeweils die Vorgaben für die eID-Karte redaktionell ergänzt. In den Datentypen `type.Ausweisdokument` und `type.AusweisdokumentOhneSperrinformationen` wurde die Dokumentation des Elements `passart` allgemeiner gefasst.

#### **Kapitel „Allgemeine Datentypen“**

Im Datentyp `type.Abruf.AusweisdokumentOhneSperrinformationen` wurden die Vorgaben für die eID-Karte redaktionell ergänzt. Die Dokumentation des Elements `passart` wurde allgemeiner gefasst.

### **Kapitel „Abrufverfahren für den vorausgefüllten Meldeschein“**

In der Datenumfangstabelle „*Datenumfang des vorausgefüllten Meldescheins gemäß § 4 Abs. 1 1. BMeldDÜV*“ wurden in Zeile 16 die Daten zur eID-Karte ergänzt.

Im Vorwort zum Kapitel wurde der Hinweis aufgenommen, dass die Rechtsgrundlage bei Veröffentlichung der Spezifikation noch nicht vorliegt.

### **Kapitel „Das Rückmeldeverfahren“**

In der Datenumfangstabelle „*Datenumfang der Rückmeldung gemäß § 6 Abs. 1 1. BMeldDÜV*“ wurden in Zeile 16 die Daten zur eID-Karte ergänzt. Ebenso erfolgte eine Ergänzung in der Zeile 2 der Tabelle „*Ergänzende Daten in der Auswertung der Rückmeldung gemäß § 7 Abs. 1 1. BMeldDÜV*“.

Im Vorwort zum Kapitel wurde der Hinweis aufgenommen, dass die Rechtsgrundlage bei Veröffentlichung der Spezifikation noch nicht vorliegt.

### **Kapitel „Die Übermittlung von Fortschreibungsnachrichten“**

In der Datenumfangstabelle „*Datenumfang der Fortschreibung gemäß § 8 Abs. 1 1. BMeldDÜV*“ wurden in Zeile 16 die Daten zur eID-Karte ergänzt.

Im Vorwort zum Kapitel wurde der Hinweis aufgenommen, dass die Rechtsgrundlage bei Veröffentlichung der Spezifikation noch nicht vorliegt.

### **Kapitel „XMeldIT – Format zur Belieferung zentraler Register“**

In der Datenumfangstabelle „*Datenumfang gemäß BMG*“ wurden in Zeile 17 die Daten zur eID-Karte ergänzt.

Im Vorwort zum Kapitel wurde der Hinweis aufgenommen, dass die Rechtsgrundlage bei Veröffentlichung der Spezifikation noch nicht vorliegt.

### **Kapitel „Datenabruf nach § 38 BMG“**

In den Datenumfangstabellen „*Auswahldaten der Suchanfrage der einfachen Behördenauskunft gemäß § 38 Abs. 4 Satz 1 2. Halbsatz BMG / § 38 Abs. 5 BMG*“ (Zeile 17), „*Auswahldaten der Suchanfrage der Behördenauskunft an Sicherheits- und Strafverfolgungsbehörden gemäß § 38 Abs. 4 Satz 1 1. Halbsatz BMG / § 38 Abs. 5 BMG*“ (Zeile 14), „*Abrufdaten der einfachen Behördenauskunft gemäß § 38 Abs. 1 BMG / § 38 Abs. 5 BMG*“ (Zeile 19) und „*Abrufdaten der Behördenauskunft an Sicherheits- und Strafverfolgungsbehörden gemäß § 38 Abs. 1, 3, 5 BMG*“ (Zeile 14) wurden die Daten zur eID-Karte ergänzt.

Im Datentyp *type.Behoerdenauskunft.Abrufdaten.Ausweisdokument* wurden die Vorgaben für die eID-Karte redaktionell ergänzt. Die Dokumentation des Elements `passart` wurde allgemeiner gefasst.

Im Vorwort zum Kapitel wurde der Hinweis aufgenommen, dass die Rechtsgrundlage bei Veröffentlichung der Spezifikation noch nicht vorliegt.

### **Anhang „Codelisten“**

In die Codeliste „*Pass- und Ausweisdokumente*“ wurde der neue Code 15 aufgenommen.

In die Codeliste „*Behördenauskunft Anforderungselement*“ wurden die Codes 196 bis 200 neu aufgenommen.

## **CR 2019-20: Änderung des Dienstes Zensus**

### **Anhang „DVDV-unterstützte Dienste und WSDL-Vorlagedateien“**

Die Nachrichten 0851, 0852, 0853 und Nachricht 0854 sind dem Dienst *Zensus* zugeordnet.

## **CR 2019-25: Redaktionelles**

### **Kapitel „Datenaustausch mit dem Ausländerzentralregister“**

#### **Abschnitt „Ausgangssituation und Zielsetzung“**

Im ersten Absatz der Ausgangssituation und Zielsetzung wurde der Satz „*Ebenso wird eine Löschung der AZR-Nummer in den in § 18e AZRG genannten Fällen übermittelt.*“ gestrichen.

#### **Abschnitt „Die Nachrichten“**

In der Beschreibung der Nachricht 1651 wurde der Text „*oder die Löschung der AZR-Nummer aus dem Melderegister*“ entfernt.

### **Kapitel „Datenübermittlung an die Statistischen Landesämter – Zensus 2021“**

Der Hinweis auf das noch fehlende Zensusgesetz im Vorwort des Kapitels wurde entfernt.

#### **Anhang „DVDV-unterstützte Dienste und WSDL-Vorlagedateien“**

Die Dokumentation des Dienstes *UnplausibleMeldeverhaeltnisse* wurde redaktionell angepasst.

Der Dienst *Zensus* enthält nun die Nachrichten 0851 bis 0854.

## **CR 2019-29: Änderung der Struktur der Geburtsangaben in den Nachrichten an die Statistik**

### **Kapitel „Datenübermittlung an die Statistischen Landesämter“**

#### **Abschnitt „Der Ablauf im Detail“**

Im Anlass „Fortschreibung von Geburtsdaten“ wurde die Beschreibung der Aktivität „Korrekturmeldung erstellen und versenden“ dahingehend erweitert, dass die Elemente **geburtsort** und **geburtsortstaat** in jedem Fall gemeinsam übermittelt werden müssen, auch wenn sich nur im Kontext eines der Elemente Korrekturen ergeben.

#### **Abschnitt „Die Nachrichten“**

In der Nachricht 0820 wurde die Dokumentation der Elemente **geburtsort** und **geburtsortstaat** entsprechend der Prozessbeschreibung angepasst.

## **CR 2020-4: Befüllung von Metadaten Rechtsgrundlage/Autor/Leser**

Die Metadaten zu Rechtsgrundlage, Sender und Empfänger wurden bei den Nachrichten jeweils mit den zugrundeliegenden Rechtsgrundlagen sowie Angaben zu Autor und Leser im Modell notiert. Die Informationen werden jeweils in den Schemadateien angezeigt.

## **CR 2020-5: Umsetzung der Änderungen des DSMeld**

### **Kapitel „Das Informationsmodell“**

#### **Abschnitt „Die Datentypen nach dem Bundesmeldegesetz“**

Die Datentypen `type.Staatsangehoerigkeit` und `type.StaatsangehoerigkeitOhneUnionsbuergerschaft` enthalten nun den Hinweis, dass sie zu Release X entfernt werden sollen.

### **Kapitel „Abrufverfahren zum vorausgefüllten Meldeschein“**

#### **Abschnitt „Datentypen“**

##### **`type.Anmeldung.NatuerlichePerson`**

Das Element **`staatsangehoerigkeit`** ist nun vom Datentyp **`Code.Staatsangehoerigkeit`**.

## Kapitel „Das Rückmeldeverfahren“

### Abschnitt „Übersicht über den Ablauf“

#### Tabelle „Datenumfang der Rückmeldung gemäß § 6 Abs. 1 1. BMeldDÜV“

Das DSMeld-Blatt 1005 wurde aus Zeile 9 entfernt.

### Abschnitt „Datentypen“

#### type.rueckmeldung.naturlicheperson

Das Element `staatsangehoerigkeit` ist nun vom Datentyp `Code.Staatsangehoerigkeit`.

### Abschnitt „Die Nachrichten“

#### Nachricht 0203

Die Elemente `staatsangehoerigkeit.rueckmelder` und `staatsangehoerigkeit.auswerter` sind nun vom Datentyp `Code.Staatsangehoerigkeit`.

## Kapitel „Die Übermittlung von Fortschreibungsnachrichten“

### Abschnitt „Übersicht über den Ablauf“

#### Tabelle „Datenumfang der Fortschreibung gemäß § 8 Abs. 1 1. BMeldDÜV“

Das DSMeld-Blatt 1005 wurde aus Zeile 9 zu entfernt.

### Abschnitt „Die Nachrichten“

#### Nachrichten 0067, 0068, 0070, 0079

Die Elemente `staatsangehoerigkeit.alt` und `staatsangehoerigkeit.neu` sind nun vom Datentyp `Code.Staatsangehoerigkeit`.

#### Nachricht 0078

Das Element `staatsangehoerigkeit` ist nun vom Datentyp `Code.Staatsangehoerigkeit`.

## Kapitel „Datenübermittlung an das Bundesamt für Justiz“

### Abschnitt „Datentypen“

In den Datentypen `type.bzr.identifikation.person` und `type.bzr.0430.identifikation.person` ist das Element `staatsangehoerigkeit` nun jeweils vom Datentyp `Code.Staatsangehoerigkeit`.

## Kapitel „Datenübermittlung an das Bundesverwaltungsamt“

### Abschnitt „Die Nachrichten“

#### Nachricht 0560, 0561

Das Element `staatsangehoerigkeit` ist nun jeweils vom Datentyp `Code.Staatsangehoerigkeit`.

## Kapitel „XMeldIT - Format zur Belieferung zentraler Register“

### Abschnitt „Übersicht über den Ablauf“

#### Tabelle „Datenumfang gemäß BMG“

Das DSMeld-Blatt 1005 wurde aus Zeile 10 entfernt.

### Abschnitt „Datentypen“

**type.xmeldit.natuerlicheperson**

Das Element `staatsangehoerigkeit` ist nun vom Datentyp `Code.Staatsangehoerigkeit`.

**Kapitel „Datenabruf nach § 38 BMG“**

**Abschnitt „Übersicht über den Ablauf“**

**Tabelle „Abrufdaten der einfachen Behördenauskunft gemäß § 38 Abs. 1 BMG / § 38 Abs. 5 BMG“**

Das DSMeld-Blatt 1005 wurde aus Zeile 12 entfernt.

**Tabelle „Abrufdaten der Behördenauskunft an Sicherheits- und Strafermittlungsbehörden gemäß § 38 Abs. 1, 3, 5 BMG“**

Das DSMeld-Blatt 1005 wurde aus Zeile 11 entfernt.

**Abschnitt „Datentypen“**

**type.Behoerdenauskunft.Staatsangehoerigkeit**

Der Datentyp wurde entfernt.

**type.Behoerdenauskunft.Auswahldaten.Personendaten**

Das Element `staatsangehoerigkeit` ist nun vom Datentyp `Code.Staatsangehoerigkeit`.

**type.Behoerdenauskunft.Abrufdaten**

Das Element `staatsangehoerigkeit` ist nun vom Datentyp `Code.Staatsangehoerigkeit`.

**Kapitel „Datenaustausch mit dem Ausländerzentralregister“**

**Abschnitt „Die Nachrichten“**

**Nachrichten 1650, 1651, 1652**

Das Element `staatsangehoerigkeit` ist nun jeweils vom Datentyp `Code.Staatsangehoerigkeit`.

**Anhang „Codelisten“**

Der Code 42 wurde aus der „*Schlüsseltabelle Behördenauskunft Anforderungselement*“ entfernt.

## V.G.10 Versionshistorie OSCI–XMeld 2.4.3

### CR 2017-39: Löschen der Informationen zum Ankunftsnachweis

Mit Inkrafttreten des 2. DAVG werden die AKN-Daten aus den Melderegistern durch die AZR-Nummer ausgetauscht. Die Speicherung der AZR-Nummer soll durch Meldung des AZR erfolgen, die Seriennummer des Ankunftsnachweises, die bis dahin übergangsweise gespeichert werden darf, ist dann obsolet. Die Umstellung auf die AZR-Nummer soll zur Wirksamkeit von OSCI–XMeld 2.4.3 bereits abgeschlossen sein, sodass die Strukturen zu den AKN-Daten gelöscht werden.

Im Detail sind folgende Stellen angepasst worden:

**Kapitel „Das Informationsmodell“**

Der Abschnitt „Datentypen zu Daten zum Ankunftsnachweis“ wurde inkl. des Datentyps `type.DatenZumAnkunftsachweis` entfernt.

**Kapitel „Abrufverfahren zum vorausgefüllten Meldeschein“**

**Abschnitt „Übersicht über den Ablauf“**



In der Tabelle „Datenumfang des vorausgefüllten Meldescheins gemäß § 4 Abs. 1 1. BMeldDÜV“ wurde die Seriennummer des Ankunftsnachweises entfernt.

#### **Abschnitt „Datentypen“**

Das Element `datenZumAnkunftsNachweis` wurde aus dem Datentyp `type.Anmeldung.NatuerlichePerson` gelöscht.

#### **Kapitel „Das Rückmeldeverfahren“**

##### **Abschnitt „Übersicht über den Ablauf“**

Die Tabelle „Datenumfang der Rückmeldung gemäß § 6 Abs. 1 1. BMeldDÜV“ wurde um die Informationen zum Ankunftsnachweis bereinigt.

#### **Abschnitt „Datentypen“**

Das Element `datenZumAnkunftsNachweis` wurde aus dem Datentyp `type.Rueckmeldung.Identifikation` entfernt. Zusätzlich dazu wurde die Dokumentation des Datentyps bzgl. der Verwendung der AZR-Nummer angepasst.

#### **Kapitel „XMeldIT“**

##### **Abschnitt „Übersicht über den Ablauf“**

Die Tabelle „Datenumfang gemäß BMG“ wurde um die Seriennummer des Ankunftsnachweises bereinigt.

#### **Abschnitt „Datentypen“**

Das Element `datenZumAnkunftsNachweis` wurde aus dem Datentyp `type.xmeldit.natuerlichePerson` entfernt.

#### **Kapitel „Datenabruf nach § 38 BMG“**

##### **Abschnitt „Übersicht über den Ablauf“**

Die Tabellen „Abrufdaten der einfachen Behördenauskunft gemäß § 38 Abs. 1 BMG / § 38 Abs. 5 BMG“ und Tabelle „Abrufdaten der Behördenauskunft an Sicherheits- und Strafverfolgungsbehörden gemäß § 38 Abs. 1, 3, 5 BMG“ wurden um die Informationen zum Ankunftsnachweis bereinigt.

#### **Abschnitt „Datentypen“**

Das Element `datenZumAnkunftsNachweis` wurde aus dem Datentyp `type.Behoerdenauskunft.Abrufdaten` gelöscht.

#### **Kapitel „Datenaustausch mit dem Ausländerzentralregister“**

##### **Abschnitt „Begriffsdefinitionen“**

Die Begriffsdefinitionen „Seriennummer des Ankunftsnachweises“ und „Ersetzen der Daten zum Ankunftsnachweis durch die AZR-Nummer“ wurden entfernt.

##### **Abschnitt „Übersicht über den Ablauf“**

In der Tabelle „Datenübermittlung des Ausländerzentralregisters an die Meldebehörden“ wurde die Fußnote zur Übermittlung der Angaben zu Seriennummer des Ankunftsnachweises, Ausstellungsdatum, Gültigkeitsdauer entfernt.

Die Tabelle „Datenumfang der Ausländerzentralregistermitteilung gemäß § 11 2. BMeldDÜV“ wurde um die Angabe zur Seriennummer des Ankunftsnachweises bereinigt.

### **Abschnitt „Der Ablauf im Detail“**

Der Anlass „Ersetzen der Daten zum Ankunftsnachweis durch die AZR-Nummer“ wurde inkl. der Aktivitäten in den anderen Anlässen entfernt. Die Aktivität „Identifikation der Person im Asylverfahren“ wurde bzgl. der Prüfung, ob die Person anhand der Seriennummer des Ankunftsnachweises identifiziert werden kann überarbeitet. Der Anlass „Identifikation der Person im Asylverfahren“ wurde um die Informationen zur Seriennummer des Ankunftsnachweises bereinigt.

### **Abschnitt „Die Nachrichten“**

Das Element **seriennummerZumAnkunftsnachweis** wurde aus den Nachrichten 1650, 1651 und 1652 gelöscht. In der Dokumentation der Nachricht 1651 wurde der Prozess „Ersetzen der AKN-Daten durch die AZR-Nummer“ entfernt. Das Element **azrnummer** ist in den Nachrichten 1650 und 1652 nun mandatorisch.

### **Anhang „Codelisten“**

Aus der „*Schlüsseltabelle Ausländerzentralregister Anlass*“ wurde der Schlüssel 09 entfernt. Die Beschreibung des Codes 186 der „*Schlüsseltabelle Behördenauskunft Anforderungselement*“ wurde um die Seriennummer des Ankunftsnachweises bereinigt.

## **CR 2017-81: Aktualisierung der Nachrichten zum Zensus 2021**

Die Vorgaben für die Datenübermittlungen zum Zensus 2021 wurden mit dem Gesetzentwurf zum Zensus 2021 abgeglichen. Alle erforderlichen Aktualisierungen wurden vorgenommen.

## **Kapitel „Datenübermittlung an die Statistischen Landesämter - Zensus 2021“**

### **Vorwort**

Das Vorwort des Kapitels wurde bzgl. der Nachrichtennummern aktualisiert und redaktionell angepasst.

### **Abschnitt „Begriffsdefinitionen“**

#### **erweiterter Personenkreis**

Die in der Beschreibung enthaltenen Datumsangaben wurden durch die aus dem Zensusgesetz 2021 ersetzt.

### **Abschnitt „Übersicht über den Ablauf“**

#### **Die zweite Bestandsdatenlieferung gemäß Zensusgesetz 2021**

Der Stichtag für den Datenabzug sowie der juristische Stichtag wurden in die Dokumentation aufgenommen.

Die Tabelle „Datenumfang für die zweite Bestandsdatenlieferung gemäß Zensusgesetz 2021“ wurde bzgl. des Datenumfanges an das Zensusgesetz 2021 angepasst.

#### **Die dritte Bestandsdatenlieferung gemäß Zensusgesetz 2021**

Der Stichtag für den Datenabzug sowie der juristische Stichtag wurden in die Dokumentation aufgenommen.

Die Tabelle „Datenumfang für die dritte Bestandsdatenlieferung gemäß Zensusgesetz 2021“ wurde bzgl. des Datenumfanges an das Zensusgesetz 2021 angepasst.

#### **Die vierte Bestandsdatenlieferung gemäß Zensusgesetz 2021**

Der Stichtag für den Datenabzug sowie der juristische Stichtag wurden in die Dokumentation aufgenommen. Die Tabellen „Datenumfang für die vierte Bestandsdatenlieferung der aktuell gemeldeten

Personen“ und „Datenumfang des erweiterten Personenkreises für die vierte Bestandsdatenlieferung“ wurden bzgl. des Datenumfanges an das Zensusgesetz 2021 angepasst.

### Abschnitt „Der Ablauf im Detail“

#### Zweite Bestandsdatenlieferung zum Zensus 2021

In der Prozessbeschreibung für die zweite Lieferung wurde die Nachricht 0853 durch die Nachricht 0852 ersetzt.

### Abschnitt „Datentypen“

#### **type.Zensus.GesetzlicherVertreter**

Für das Kindelement **name** wird nun Datentyp **type.Zensus.NameNatuerlichePerson.BeigeschriebenePerson** verwendet.

#### **type.Zensus.Kind**

Für das Kindelement **name** wird nun Datentyp **type.Zensus.NameNatuerlichePerson.BeigeschriebenePerson** verwendet.

#### **type.Zensus.LetzteBekannteWohnung**

Der Datentyp **type.Zensus.LetzteBekannteWohnung** wurde als Erweiterung des Datentyps **type.Zensus.Wohnung.Aktuell** modelliert. Er enthält zusätzlich zu den Informationen des Basistyps die Informationen zum Auszugsdatum bzw. zu den Abmeldedaten aus der Wohnung.

#### **type.Zensus.NameNatuerlichePerson.Partner**

Der Datentyp wurde entfernt.

#### **type.Zensus.NameNatuerlichePerson.BeigeschriebenePerson**

Der Datentyp wurde aufgenommen und wird für die Namensangaben zu Kindern, Ehegatten und Lebenspartnern sowie zu gesetzlichen Vertretern in den entsprechenden Datentypen verwendet.

#### **type.Zensus.BetroffenePerson**

Der Datentyp **type.Zensus.BetroffenePerson** wurde neu aufgenommen und kapselt die bislang schon bestehenden Elemente zu einer betroffenen Person – bereinigt um die Glaubhaftmachung der Staatsangehörigkeit sowie Doktorgrade für gesetzliche Vertreter sowie Ehegatten und Lebenspartner. Er wird in den Nachrichten 0853 und 0854 als Datentyp für die Abbildung der Daten der aktuell in der Gemeinde gemeldeten Person verwendet.

#### **type.Zensus.BetroffenePersonOhneReligion**

Der Datentyp **type.Zensus.BetroffenePersonOhneReligion** wurde neu eingeführt. Er wird in der Nachricht 0852 als Datentyp für die Abbildung der Daten der aktuell in der Gemeinde gemeldeten Person verwendet.

#### **type.Zensus.Partner**

Für das Kindelement **name** wird nun Datentyp **type.Zensus.NameNatuerlichePerson.BeigeschriebenePerson** verwendet.

### Abschnitt „Die Nachrichten“

Die Nachricht 0852 wurde neu erstellt.

Die Dokumentation der Nachricht 0853 wurde aufgrund der Einführung einer separaten Nachricht für die zweite Bestandsdatenlieferung überarbeitet.

Im Element `erweiterterPersonenkreis` der Nachricht 0854 wurde das Element `staatsangehoerigkeit.glaubhaftmachung` entfernt und das Element `letzteFruehere-Anschrift` aufgenommen. Weiterhin wurden die Elemente `gesetzlicherVertreter`, `partner` und `kind` analog zu den betroffenen Personen aufgenommen.

#### **Anhang „Codelisten“**

Der Code 0852 wurde in die „*Schlüsseltabelle XMeld Nachrichten*“ aufgenommen.

#### *Anhang „DVDV-unterstützte Dienste und WSDL-Vorlagedateien“*

Die Nachricht 0851 wurde aus dem Dienst *Zensus* entfernt und die Nachricht 0852 wurde aufgenommen.

### **CR 2018-158: Entfernen der Einwilligung**

Aufgrund der Änderung des § 44 BMG durch das 2. DSAnpUG-EU und des damit verbundenen Wegfalls der generellen Einwilligung, wurden folgende Stellen der Spezifikation angepasst:

#### **Kapitel „Grundlegende Begriffe“**

Der Anlass „Fortschreibung von Daten zur Einwilligung“ wurde entfernt.

#### **Kapitel „Das Informationsmodell“**

Der Abschnitt „Datentypen für Informationen zur Einwilligung“ wurde inklusive des Datentyps `type.Einwilligung` gelöscht. Ebenso wurde der Code-Datentyp `Code.Einwilligung.Datenuebermittlung` im Abschnitt „Datentypen für die Übermittlung von Schlüsseln“ entfernt.

#### **Kapitel „Das Rückmeldeverfahren“**

Aus der Tabelle „Datenumfang der Rückmeldung gemäß § 6 Abs. 1 1. BMeldDÜV“ wurden in Zeile 17 die DSMeld-Blätter 1803 und 1804 entfernt.

Der Anlass „Fortschreibung von Daten zur Einwilligung“ wurde gelöscht.

Das Element `EINWILLIGUNG` wurde aus dem Datentyp `type.rueckmeldung.natuerlicheperson` entfernt. Das Element `einwilligung` wurde aus der Nachricht 0203 zu entfernt.

#### **Kapitel „Die Rückmeldung und Fortschreibung von Partnerdaten“**

Der Anlass „Fortschreibung von Daten zur Einwilligung“ wurde gelöscht.

#### **Kapitel „Die Übermittlung von Fortschreibungsnachrichten“**

Aus der Tabelle „Datenumfang der Fortschreibung gemäß § 8 Abs. 1 1. BMeldDÜV“ wurden in Zeile 17 die DSMeld-Blätter 1803 und 1804 entfernt.

Der Anlass „Fortschreibung von Daten zur Einwilligung“ wurde mit seinen Unteranlässen gelöscht. Die Nachrichten 0101 und 0102 wurden entfernt.

#### **Kapitel „Datenaustausch mit dem Bundeszentralamt für Steuern“**

Der Anlass „Fortschreibung von Daten zur Einwilligung“ wurde gelöscht.

#### **Kapitel „Datenübermittlung an die Datenstelle der Rentenversicherung“**

Der Anlass „Fortschreibung von Daten zur Einwilligung“ wurde gelöscht.

#### **Kapitel „Datenübermittlung an das Bundesamt für Justiz“**

Der Anlass „Fortschreibung von Daten zur Einwilligung“ wurde gelöscht.

#### **Kapitel „XMeldIT - Format zur Belieferung zentraler Register“**

Aus der Tabelle „Datenumfang gemäß BMG“ wurden in Zeile 19 die DSMeld-Blätter 1803 und 1804 entfernt.

Das Element `einwilligung` wurde aus dem Datentyp `type.xmeldit.natuerlicheperson` entfernt.

#### **Kapitel „Datenübermittlung an die Landesrundfunkanstalten“**

Der Anlass „Fortschreibung von Daten zur Einwilligung“ wurde gelöscht.

#### **Kapitel „Die einfache Melderegisterauskunft“**

##### **Abschnitt „Ausgangssituation und Zielsetzung“**

Der Text wurde redaktionell angepasst.

##### **Abschnitt „Der Ablauf im Detail“**

##### **Das Anfrageverfahren zur einfachen Melderegisterauskunft**

Die einleitende Beschreibung des Anlasses wurde entfernt.

Die Aktivitäten „Prüfung, ob eine Einwilligung vorliegt“, „Fehlermitteilung erstellen und versenden“ und „Fehlermitteilung verarbeiten“ zur Prüfung der Einwilligung wurden aus der Prozessbeschreibung und dem Prozessmodell des Anlasses „Das Anfrageverfahren zur einfachen Melderegisterauskunft“ entfernt. Im Abschnitt „Verwendung bestimmter Schlüssel“ wurde die Dokumentation unter „2. Antwort zur einfachen Melderegisterauskunft“ redaktionell angepasst.

##### **Abschnitt „Datentypen“**

Aus dem Datentyp `type.Melderegisterauskunft.Anfragedaten` wurden die Elemente `einwilligungWurdeErteilt`, `zumZweckdesAdresshandels` und `zumZweckDerWerbung` entfernt. Das Element `zumZweckDerWerbungOderAdresshandel` wurde neu aufgenommen.

#### **Kapitel „Datenübermittlung an die Statistischen Landesämter“**

Der Anlass „Fortschreibung von Daten zur Einwilligung“ wurde gelöscht.

#### **Kapitel „Datenübermittlung an das Kraftfahrt-Bundesamt“**

Der Anlass „Fortschreibung von Daten zur Einwilligung“ wurde gelöscht.

#### **Kapitel „Datenaustauschs mit den öffentlich-rechtlichen Religionsgesellschaften“**

Der Anlass „Fortschreibung von Daten zur Einwilligung“ wurde gelöscht.

#### **Kapitel „Datenaustausch mit dem Ausländerzentralregister“**

Der Anlass „Fortschreibung von Daten zur Einwilligung“ wurde gelöscht.

#### **Anhang „Codelisten“**

Die „*Schlüsseltabelle Einwilligung Datenübermittlung*“ wurde entfernt.

Die Codes 02 und 03 wurden aus der „*Schlüsseltabelle Melderegisterauskunft Nichterstellung Grund*“ gelöscht. Stattdessen wurde der neue Code 10 aufgenommen.

Die Codes 0101 und 0102 wurden aus der „*Schlüsseltabelle XMeld-Nachrichten*“ entfernt.

#### **Anhang „DVDV-unterstützte Dienste und WSDL-Vorlagedateien“**

Die Nachrichten 0101 und 0102 wurden aus dem Dienst *fortschreibung* entfernt.

#### **CR 2018-168: Löschung der Wiederanforderung der IdNr**

##### **Kapitel „Datenaustausch mit dem Bundeszentralamt für Steuern“**

Der Prozess „Wiederanforderung der IdNr nach irrtümlicher Löschung“ wurde aus dem Kapitel „Datenaustausch mit dem Bundeszentralamt für Steuern“ entfernt.

##### **Anhang „Codelisten“**

Der Schlüssel 05 wurde aus der „*Schlüsseltabelle BZSt Anforderung IdNr*“ entfernt.

#### **CR 2019-3: Redaktionelles**

An den Stellen, an denen die Schlüsseltabelle XMeld Rückweisungsgründe verwendet wird, wurde ein Verweis auf die im Anhang „Codelisten“ abgedruckte „*Schlüsseltabelle XMeld Rückweisungsgründe*“ aufgenommen. Die Verweise auf das XRepository wurden entfernt, ebenso die URN. Betroffen sind die Abschnitte „Umgang mit Schlüsseltabellen im Rahmen der Rückweisung gemäß Prüfungsebene I“ im Kapitel „Allgemeine Prozessmuster“ und „Rückweisung gemäß Prüfungsebene I“ im Kapitel „Datenaustausch mit den öffentlich-rechtlichen Religionsgesellschaften“.

Im Abschnitt **Zweite Bestandsdatenlieferung zum Zensus 2021** war der Text zum Link falsch und wurde auf „Zweite Bestandsdatenlieferung zum Zensus 2021...“ angepasst.

Die Behördenkennung des BVA wurde in den Dienst AZR aufgenommen.

Die Codes 0054, 0055, 0056 und 0057 wurden aus der „*Schlüsseltabelle XMeld-Nachrichten*“ entfernt.

#### **CR 2019-7: Nach unbekannt abgemeldete Person im Kontext Kirche**

In den Prozess des Anlasses „*Umzug der Haupt- oder alleinigen Wohnung ohne Wechsel des AGS*“ wurde der Fall eines Zuzugs nach Abmeldung nach Unbekannt ohne Wechsel des AGS mit zeitlicher Lücke aufgenommen. In diesem Fall wird anstelle der Nachricht 1601 die Nachricht 1603 mit dem Anlass 3 aus der Schlüsseltabelle „*XMeld Datenübermittlungsanlässe*“ übermittelt.

#### **CR 2019-8: Klarstellung zum Führungszeugnis**

Im Abschnitt „Übersicht über den Ablauf/Europäisches Führungszeugnis“ im Kapitel „*Datenübermittlung an das Bundesamt für Justiz*“ wurde Satz „Die Beantragung ... - ist nicht für das Europäische Führungszeugnis vorgesehen.“ entfernt.

In der Dokumentation des Elementes `verwendung.ausland` des Datentyps `type.BZR.Fuehrungszeugnis` wurde der Klammerzusatz „(deutsches)“ gestrichen.

#### **CR 2019-18: Anpassung des AZR-Kapitels an finalen Stand des 2. DAVG**

Zu OSCI-XMeld 2.4.2 lag das 2. DAVG nur im Entwurfsstand vor. Nach Vorliegen der endgültigen Fassung des 2. DAVG ergab sich neben Änderungsbedarf redaktioneller Art insbesondere der Bedarf den Anlass „Löschung der AZR-Nummer im Melderegister“ aus der Spezifikation zu löschen, da die Löschung der AZR-Nummer nicht aufgrund einer Meldung des Ausländerzentralregisters erfolgen darf. Im Detail sind folgende Änderungen vorgenommen worden:

##### **Kapitel „Das Rückmeldeverfahren“**

##### **Abschnitt „Die Nachrichten“**

Die Dokumentation des in der Nachricht 0203 enthaltenen Flags `azrKommunikation` wurde um einen Hinweis auf das DSMeld-Blatt 1712a ergänzt.

##### **Kapitel „XMeldIT - Format zur Belieferung zentraler Register“**

### **Abschnitt „Übersicht über den Ablauf“**

In der Datenumfangstabelle „Datenumfang gemäß BMG“ wurde die Zeile 18 redaktionell angepasst.

### **Kapitel „Datenabruf nach § 38 BMG“**

Die Datenumfangstabellen „Abrufdaten der einfachen Behördenauskunft gemäß § 38 Abs. 1 BMG / § 38 Abs. 5 BMG“ und „Abrufdaten der Behördenauskunft an Sicherheits- und Strafverfolgungsbehörden gemäß § 38 Abs. 1, 3, 5 BMG“ wurden redaktionell bzgl. der AZR-Nummer angepasst.

### **Kapitel „Datenaustausch mit dem Ausländerzentralregister“**

Der Hinweis zu Beginn des Kapitels ist obsolet und wurde gestrichen.

### **Abschnitt „Begriffsdefinitionen“**

Der Begriff „Löschung der AZR-Nummer im Melderegister“ wurde entfernt.

### **Abschnitt „Übersicht über den Ablauf“**

### **Abschnitt „Datenübermittlung des Ausländerzentralregisters an die Meldebehörden“**

Der Satz „Zusätzlich wird in den in § 18e AZRG genannten Fällen ein Hinweis zur Löschung der AZR-Nummer übermittelt.“ wurde entfernt.

### **Abschnitt „Der Ablauf im Detail“**

Die Aktivität „Prüfung, ob die AZR-Nummer aus dem Melderegister gelöscht werden muss“ wurde aus dem Prozessmodell sowie der Prozessbeschreibung zu den Anlässen „Zuzug aus dem Inland“, „Umzug“, „Wegzug in das Ausland“, „Wegzug nach unbekannt“, „Fortschreibung von Daten zur Anschrift“, „Wohnungsstatuswechsel mit Wechsel des Zuständigkeitsbereichs“, „Wohnungsstatuswechsel ohne Wechsel des Zuständigkeitsbereichs“, „Rücknahme eines Zuzugs aus dem Inland“ entfernt.

Der Anlass „Löschung der AZR-Nummer im Melderegister“ wurde entfernt.

### **Abschnitt „Die Nachrichten“**

In der Dokumentation der Nachricht 1651 wurde der Anlass „Löschung der AZR-Nummer im Melderegister“ gestrichen.

In der Dokumentation der Nachricht 1652 wurde der Anlass „Prüfung, ob die AZR-Nummer aus dem Melderegister gelöscht werden muss“ gestrichen.

### **Anhang „Codelisten“**

Die Schlüsseltabelle „Ausländerzentralregister Anlass“ wurde um den Code 14 „Löschung der AZR-Nummer im Melderegister“ bereinigt.

## **CR 2019-19: DSMeld-Änderungen zum 01.11.2020**

In der Nachricht 0203 und dem Datentyp `type.xmledit.natuerlicheperson` wurde die Dokumentation des Elements `azrKommunikation` an den Wortlaut des DSMeld-Blattes 1712a angepasst.

## **CR 2019-24: Umstellung auf die Basismodul-Version 8**

### **Kapitel „Das Informationsmodell“**

In `type.AnschriftMelderecht.Inland` wurde die Beschreibung des Elements `strasse` an die Beschreibung des Elements `strasse` der Meldeanschrift im Basismodul angepasst.

### **Kapitel „Abrufverfahren zum vorausgefüllten Meldeschein“**

In `type.Anmeldung.Wegzugsanschrift` wurde die Beschreibung des Elements `strasse` an die Beschreibung des Elements `strasse` der Meldeanschrift im Basismodul angepasst.

#### **Kapitel „Datenübermittlung an das Bundesamt für Justiz“**

In `type.BZR.Fuehrungszeugnis.Anschrift.Inland` wurde die Beschreibung des Elements `strasse` an die Beschreibung des Elements `strasse` der Meldeanschrift im Basismodul angepasst.

#### **Kapitel „Die einfache Melderegisterauskunft“**

In `type.Melderegisterauskunft.AnschriftMelderecht.Inland` wurde die Beschreibung des Elements `strasse` an die Beschreibung des Elements `strasse` der Meldeanschrift im Basismodul angepasst.

#### **Kapitel „Datenübermittlung an die Statistischen Landesämter“**

In `type.Statistik.Anschrift.Inland` und `type.Statistik.Anschrift.InlandOhneAGS` wurde die Beschreibung des Elements `strasse` an die Beschreibung des Elements `strasse` der Meldeanschrift im Basismodul angepasst.

#### **Kapitel „Datenübermittlung an die Statistischen Landesämter – Zensus 2021“**

In `type.Zensus.AnschriftMelderecht.InlandOhneWohnungsinhaber` wurde die Beschreibung des Elements `strasse` an die Beschreibung des Elements `strasse` der Meldeanschrift im Basismodul angepasst.

## **V.G.11 Versionshistorie OSCI–XMeld 2.4.2**

### **CR 2016-542: Adoption und TSG in der Datenübermittlung an die Landesrundfunkanstalten**

Im Kapitel „Datenübermittlung an die Landesrundfunkanstalten“ wurde im Anlass „Adoptionen und Fälle gemäß Transsexuellengesetz“ dokumentiert, dass der Anlass in diesem Kontext nicht relevant ist.

### **CR 2017-25: 2. Teil zur XMeld-Erweiterung Zensus**

Für die Datenübermittlung zum Zensus 2021 wurden die Nachrichten und Prozesse für die zweite und dritte Lieferung aufgenommen, sowie die bisher enthaltenen Inhalte aktualisiert.

#### **Kapitel „Datenübermittlung an die Statistischen Landesämter - Zensus 2021“**

- **Vorwort**

Das Vorwort wurde bzgl. der Umsetzung der einzelnen Nachrichten aktualisiert.

- **Ausgangssituation und Zielsetzung**

Die Inhalte zur Pilotlieferung wurden entfernt und es wurden redaktionelle Anpassungen vorgenommen.

- **Begriffsdefinitionen**

Bei der Begriffsdefinition des Begriffes „juristischer Stichtag“ wurden redaktionelle Änderungen vorgenommen. Die Begriffe „Pilotlieferung“ und „fiktiver Zensusstichtag“ wurden entfernt. In der Begriffsdefinition des Begriffes „erweiterter Personenkreis“ wurde die Pilotlieferung durch die vierte Lieferung ersetzt.

- **Übersicht über den Ablauf**

Der Abschnitt „Die erste Bestandsdatenlieferung gemäß Zensusgesetz 2021“ wurde nach vorne verschoben. Die Tabelle „Datenumfang für die erste Bestandsdatenlieferung gemäß Zen-



susgesetz 2021“ wurde aufgrund aktueller Erkenntnisse zum Datenumfang aktualisiert. Der Abschnitt „Die zweite Bestandsdatenlieferung gemäß Zensusgesetz 2021“ wurde neu aufgenommen. Der Abschnitt „Die dritte Bestandsdatenlieferung gemäß Zensusgesetz 2021“ wurde neu aufgenommen. Der Abschnitt „Die Pilotlieferung gemäß Zensusgesetz 2021“ wurde ersetzt durch den Abschnitt „Die vierte Bestandsdatenlieferung gemäß Zensusgesetz 2021“. Die Inhalte des Abschnitts wurden aufgrund neuer Erkenntnisse zur vierten Zensuslieferung aktualisiert.

- **Der Ablauf im Detail**

Der Abschnitt „Erste Bestandsdatenlieferung zum Zensus 2021“ wurde aktualisiert. Die Abschnitte „Zweite Bestandsdatenlieferung zum Zensus 2021“ und „Dritte Bestandsdatenlieferung zum Zensus 2021“ wurden neu aufgenommen. Der Abschnitt „Vierte Bestandsdatenlieferung zum Zensus 2021“ ersetzt den Abschnitt „Pilotlieferung zum Zensus 2021“.

- **Datentypen**

Das Element `geschlecht` wurde aus dem Datentyp `type.Zensus.GesetzlicherVertreter` entfernt. Der Datentyp `type.Zensus.LetzteWohnung` wurde entfernt. Das Element `datumLetzterWegzugAusland` wurde aus dem Datentyp `type.Zensus.Wohnung.Aktuell` entfernt.

- **Die Nachrichten**

Die Dokumentation der Nachricht 0851 wurde redaktionell angepasst. Die Nachricht 0853 wurde neu aufgenommen. Die Dokumentation der Nachricht 0854 wurde redaktionell angepasst. Das Element `betroffenePerson/letzteFruehereWohnung` wurde durch das Element `betroffenePerson/letzteFruehereAnschrift` vom Typ `type.Zensus.LetzteAnschrift` ersetzt.

#### **Anhang „Die Schlüsseltabellen für OSCI-XMeld“**

Die Nachricht 0853 wurde in die „*Schlüsseltabelle XMeld-Nachrichten*“ aufgenommen.

#### **Anhang „DVDV-unterstützte Dienste und WSDL-Vorlagedateien“**

Die Nachricht 0851 wurde in den Dienst *Zensus* aufgenommen. Die Nachricht 0854 wurde aus dem Dienst *Zensus* entfernt.

### **CR 2017-35: Umsetzung des 2. DAVG im Datenaustausch mit dem Ausländerzentralregister**

Durch das 2. DAVG werden in der Kommunikation zwischen Ausländerzentralregister und Meldebehörde die Daten zum Ankunftsnaechweis durch die AZR-Nummer ersetzt. Folgende Stellen wurden angepasst:

#### **Kapitel „Das Informationsmodell“**

Beim Datentyp `type.DatenZumAnkunftsnaechweis` wurde der Hinweis aufgenommen, dass dieser zu einem Folgerelease entfernt wird und, dass die Kindelemente `gueltigkeitsdauer` und `ausstellungsdatum` nicht mehr befüllt werden dürfen.

#### **Kapitel „Abrufverfahren zum vorausgefüllten Meldeschein“**

##### **Abschnitt „Übersicht über den Ablauf“**

Die Tabelle „Datenumfang des vorausgefüllten Meldescheins gemäß § 4 Abs. 1 1. BMeldDÜV“ im Kapitel „*Abrufverfahren zum vorausgefüllten Meldeschein*“ wurde in Zeile 18 angepasst.

##### **Abschnitt „Datentypen“**

Ein optionales Element `azrNummer` wurde in den Datentyp `type.Anmeldung.NatuerlichePerson` aufgenommen. Beim Element `datenZumAnkunftsnaechweis` im Datentyp `type.Anmeldung.NatuerlichePerson` wurde der Hinweis aufgenom-

men, dass dieser zu einem Folgerelease entfernt wird und, dass nur die Seriennummer des Ankunfts nachweises nur ersatzweise übermittelt wird.

## **Kapitel „Das Rückmeldeverfahren“**

### **Abschnitt „Übersicht über den Ablauf“**

Die Tabelle „Datenumfang der Rückmeldung gemäß § 6 Abs. 1 1. BMeldDÜV“ im Kapitel „Das Rückmeldeverfahren“ wurde in Zeile 18 angepasst.

Die Tabelle „Ergänzende Daten in der Auswertung der Rückmeldung gemäß § 7 Abs. 1 1. BMeldDÜV“ wurde um eine neue Zeile für die Tatsache, dass eine Datenübermittlung an das Ausländerzentralregister erfolgt, ergänzt.

### **Abschnitt „Datentypen“**

Das Element `azrNummer` wurde in den Datentyp `type.Rueckmeldung.Identifikation` aufgenommen. Beim Element `datenZumAnkunfts nachweis` im Datentyp `type.Rueckmeldung.Identifikation` wurde der Hinweis aufgenommen, dass dieser zu einem Folgerelease entfernt wird und, dass nur die Seriennummer des Ankunfts nachweises nur ersatzweise übermittelt wird. Zudem wurde der Hinweis aufgenommen, dass die Seriennummer des Ankunfts nachweises nur in der Kommunikation zwischen Zuzugsmeldebehörde und Wegzugsmeldebehörde übermittelt werden darf.

### **Abschnitt „Die Nachrichten“**

Die Nachricht 0203 im Element `hauptwohnung.ergaenzungen` das optionale Element `azrKommunikation` ergänzt.

## **Kapitel „XMeldIT - Format zur Belieferung zentraler Register“**

### **Abschnitt „Übersicht über den Ablauf“**

In der Tabelle „Datenumfang gemäß BMG“ wurde die Zeile 18 angepasst, sodass die AZR-Nummer und übergangsweise die Seriennummer des AKN zu übermitteln ist. Zudem wurde das DSMeld-Blatt 1712a aufgenommen.

### **Abschnitt „Datentypen“**

In den Datentyp `type.xmeldit.natuerlicheperson` wurden die optionalen Elemente `azrNummer` sowie `azrKommunikation` aufgenommen. Beim Element `datenZumAnkunfts nachweis` im Datentyp `type.xmeldit.natuerlicheperson` wurde der Hinweis aufgenommen, dass dieser zu einem Folgerelease entfernt wird und, dass nur die Seriennummer des Ankunfts nachweises nur ersatzweise übermittelt wird.

## **Kapitel „Datenabruf nach § 38 BMG“**

### **Abschnitt „Übersicht über den Ablauf“**

In der Tabelle „Auswahldaten der Suchanfrage der einfachen Behördenauskunft gemäß § 38 Abs. 4 Satz 1 2. Halbsatz BMG / § 38 Abs. 5 BMG“ wurde die Zeile zu den AKN-Daten entfernt.

In der Tabelle „Auswahldaten der Suchanfrage der Behördenauskunft an Sicherheits- und Strafvermittlungsbehörden gemäß § 38 Abs. 4 Satz 1 1. Halbsatz BMG / § 38 Abs. 5 BMG“ wurde die Zeile zu den AKN-Daten entfernt.

In der Tabelle „Abrufdaten der einfachen Behördenauskunft gemäß § 38 Abs. 1 BMG / § 38 Abs. 5 BMG“ wurde die Zeile 20 um die Angaben Ausstellungsdatum, Gültigkeitsdauer bereinigt. Die AZR-Nummer wurde aufgenommen.

In der Tabelle „Abrufdaten der Behördenauskunft an Sicherheits- und Strafverfolgungsbehörden gemäß § 38 Abs. 1, 3, 5 BMG“ wurde die Zeile 24 um die Angaben Ausstellungsdatum, Gültigkeitsdauer bereinigt. Die AZR-Nummer wurde aufgenommen.

#### **Abschnitt „Datentypen“**

Das Element `datenZumAnkunftsnachweis` wurde aus dem Typ `type.Behoerdenauskunft.Auswahldaten.Personendaten` entfernt.

Die Dokumentation des Elements `personendaten/ datenZumAnkunftsnachweis` aus dem Datentyp `type.Behoerdenauskunft.Auswahldaten` wurde um den Hinweis ergänzt, dass die Seriennummer des Ankunftsnachweises ersatzweise verwendet werden darf und, dass das Element zu einem Folge-Release entfernt wird. Das optionale Element `azrNummer` wurde neu aufgenommen.

#### **Kapitel „Datenaustausch mit dem Ausländerzentralregister“**

Als Vorbemerkung wurde ein Hinweis zum Stand der Rechtsgrundlage (2. DAVG) zum Zeitpunkt der Veröffentlichung aufgenommen, der beachtet werden sollte.

#### **Abschnitt „Ausgangssituation und Zielsetzung“**

Der Abschnitt „Ausgangssituation und Zielsetzung“ wurde redaktionell angepasst.

#### **Abschnitt „Begriffsdefinitionen“**

Die Begriffsdefinitionen „Seriennummer des Ankunftsnachweises“ und „Erstmeldung des Ausländerzentralregisters“, „Änderung der Anschrift im Ausländerzentralregister“, „Löschung der Anschrift im Ausländerzentralregister“ wurden redaktionell angepasst.

Die Begriffsdefinitionen „Änderung der Daten zum Ankunftsnachweis“ sowie „Person mit Ankunftsnachweis“ wurden entfernt.

Die Definition des Begriffes „Person im Asylverfahren“ wurde neu aufgenommen. An allen Stellen, an denen der Begriff „Person mit Ankunftsnachweis“ verwendet wurde, wird nun der Begriff „Person im Asylverfahren“ verwendet.

Die Definitionen der Begriffe „Änderung der AZR-Nummer“, „Ersetzen der Daten zum Ankunftsnachweis durch die AZR-Nummer“, „Beendigung der Datenübermittlung mit dem Ausländerzentralregister“ und „Aufnahme der Kommunikation durch das Ausländerzentralregister“ sowie „Löschung der AZR-Nummer im Melderegister“ wurden neu aufgenommen.

#### **Abschnitt „Übersicht über den Ablauf“**

Der Text im Abschnitt „Datenübermittlung des Ausländerzentralregisters an die Meldebehörden“ wurde redaktionell angepasst.

In Tabelle „Datenumfang der Mitteilung des Ausländerzentralregisters an die Meldebehörde gemäß § 18e AZRG“ wurden in der Zeile 8 die Daten zum AKN entfernt und die AZR-Nummer aufgenommen. In einer Fußnote wird beschrieben, dass das AZR die AKN-Daten für eine Übergangszeit parallel zur AZR-Nummer übermittelt.

Der Text im Abschnitt „Datenübermittlung von den Meldebehörden an das Ausländerzentralregister“ wurde angepasst. Die Übermittlung durch die Meldebehörde erfolgt nun nur noch bei Änderung einer Anschrift. Der Absatz „Die Speicherung der Daten zum Ankunftsnachweis erfolgt bis drei Monate nach Ablauf der Gültigkeitsdauer. Während dieser Zeit muss die Kommunikation mit dem AZR aufrechterhalten werden. Die Daten zum Ankunftsnachweis sind drei Monate nach Ablauf der Gültigkeitsdauer zu löschen (§ 14 Abs. 4 BMG).“ wurde entfernt.

Die Zeile 8 (Seriennummer des Ankunftsnachweises, Ausstellungsdatum, Gültigkeitsdauer) wurde so angepasst, dass die AZR-Nummer, und nur ersatzweise die Seriennummer des AKN, übermittelt wird.

### Abschnitt „Der Ablauf im Detail“

Die Beschreibungen der Anlässe „Zuzug aus dem Inland“, „Umzug“, „Wegzug in das Ausland“, „Wegzug nach unbekannt“, Anlass „Fortschreibung von Daten zur Anschrift“, „Wohnungsstatuswechsel mit Wechsel des Zuständigkeitsbereichs“, „Wohnungsstatuswechsel ohne Wechsel des Zuständigkeitsbereichs“, „Rücknahme eines Zuzugs aus dem Inland“ wurden redaktionell angepasst. Zudem wurden die neuen Prüfungen „Prüfung, ob die Datenübermittlung an das AZR beendet werden muss“ und „Prüfung, ob die AZR-Nummer aus dem Melderegister gelöscht werden muss“ in die genannten Prozesse als Aktivität aufgenommen. Die Aktivitäten zur Aktualisierung einer veralteten AKN, wurden entfernt.

Die Prozessbeschreibungen der Anlässe „Fortschreibung von Namen und Doktorgraden“, „Fortschreibung von Geburtsdaten“, „Fortschreibung von Daten zum Geschlecht“ und „Fortschreibung von Daten zur Staatsangehörigkeit“ wurden komplett entfernt. Stattdessen wurde der Hinweis aufgenommen, dass die Anlässe im Kontext des Datenaustausches mit dem Ausländerzentralregister nicht relevant sind.

Der Anlass „Identifikation der Person mit Ankunftsnachweis“ wurde umbenannt in „Identifikation der Person im Asylverfahren“, der Prozess wurde redaktionell und inhaltlich angepasst und die Verwendungsstellen in anderen Prozessen wurden aktualisiert.

Der Anlass „Zuständigkeitsprüfung durch das Ausländerzentralregister“ wurde entfernt. Die Prozesse, die diesen Prozess genutzt haben, wurden ebenfalls aktualisiert.

Die Anlässe „Erstmeldung des Ausländerzentralregisters“, „Änderung der Grundpersonalien oder der Übermittlungssperre im Ausländerzentralregister“ und „Löschung der Anschrift im Ausländerzentralregister“ wurden redaktionell angepasst.

Im Anlass „Änderung der Anschrift im Ausländerzentralregister“ wurde die Mitteilung des Wegzuges in das Ausland herausgelöst, da hierfür nun der neue Prozess „Beendigung der Datenübermittlung mit dem Ausländerzentralregister“ vorgesehen ist.

Der Anlass „Änderung der Daten zum Ankunftsnachweis wurde entfernt.“

Die Anlässe „Ersetzen der Daten zum Ankunftsnachweis durch die AZR-Nummer“, „Änderung der AZR-Nummer“, „Beendigung der Datenübermittlung mit dem Ausländerzentralregister“, „Aufnahme der Kommunikation durch das Ausländerzentralregister“, „Löschung der AZR-Nummer im Melderegister“, „Prüfung, ob die Datenübermittlung an das AZR beendet werden muss“ sowie „Prüfung, ob die AZR-Nummer aus dem Melderegister gelöscht werden muss“ wurden neu aufgenommen.

Im Anlass „Änderung der Anschrift im Ausländerzentralregister“ wurde die Mitteilung des Wegzuges in das Ausland herausgelöst, da hierfür nun der neue Prozess „Beendigung der Datenübermittlung mit dem Ausländerzentralregister“ vorgesehen ist.

### Abschnitt „Datentypen“

Der Datentyp `type.AZR.DatenZumAnkunftsnachweis` ist aufgrund der Umstellung der Nachrichten 1650, 1651 und 1652 obsolet und wurde gelöscht.

### Abschnitt „Die Nachrichten“

Das Element `datenZumAnkunftsnachweis` der Nachricht 1650 wurde durch das optionale Element `seriennummerZumAnkunftsnachweis` ersetzt. Das optionale Element `azrNummer` wurde in die Nachricht 1650 aufgenommen. Die Verweise auf die Prozesse „Fortschreibung von Namen und Doktorgraden“, „Fortschreibung von Geburtsdaten“, „Fortschreibung von Daten zum Geschlecht“ und „Fortschreibung von Daten zur Staatsangehörigkeit“ wurden aus der Dokumentation der Nachricht 1650 entfernt.

Das Element `datenZumAnkunftsnachweis` in der Nachricht 1651 wurde durch das Element `seriennummerZumAnkunftsnachweis` mit Kardinalität 0..n ersetzt. Die Nachricht 1651 wurde

außerdem um das Pflichtelement **azrNummer** des Typs **AZRNummer** aus dem Basismodul ergänzt. Das Element **azrNummer.neu** wurde als optionales Element des Typs **AZRNummer** aus dem Basismodul aufgenommen. Das Element **datenZumAnkunftsnachweis.neu** wurde entfernt. Die Prozesse „Ersetzen der Daten zum Ankunftsnachweis durch die AZRNummer“, „Beendigung der Datenübermittlung mit dem Ausländerzentralregister“ sowie „Aufnahme der Kommunikation durch das Ausländerzentralregister“ wurden in die Beschreibung der Nachricht 1651 neu aufgenommen.

Das Element **datenZumAnkunftsnachweis** in der Nachricht 1652 wurde durch das Element **seriennummerZumAnkunftsnachweis** mit Kardinalität 0..1 ersetzt. Die Nachricht 1652 wurde außerdem um das optionale Element **azrNummer** des Typs **AZRNummer** aus dem Basismodul ergänzt. Die Dokumentation der Nachricht 1652 wurde angepasst.

### Anhang „Die Schlüsseltabellen“

Die Codes 09, 10, 12, 14 und 15 wurden neu in die „*Schlüsseltabelle Ausländerzentralregister Anlass*“ aufgenommen.

Die Codes 04 und 05 wurden aus der „*Schlüsseltabelle Ausländerzentralregister Anlass*“ entfernt.

Der Code 186 der „*Schlüsseltabelle Behördenauskunft Anforderungselemente*“ wurde so angepasst, dass die AZR-Nummer angefordert werden kann und übergangsweise die Seriennummer des Ankunftsnachweises.

## CR 2017-69: Übersichtstabelle für Schlüsseltabellen

### Kapitel „Das Informationsmodell“

In Abschnitt „*Schlüsseltabellen und Datentypen für die Übermittlung von Schlüsseln*“ wurde die bisherige Übersichtstabelle durch eine neue Übersichtstabelle der Code-Datentypen ersetzt und dementsprechend der einleitende Text aktualisiert. Dabei wurden auch die Verweise auf das XÖV-Handbuch aktualisiert und korrigiert.

In Abschnitt „*Datentypen für die Übermittlung von Schlüsseln*“ wurden die Code-Tabellen hinsichtlich ihrer Darstellung überarbeitet. Der einleitende Text wurde dementsprechend aktualisiert.

### Anhang „Codelisten“

Anhang „*Die Schlüsseltabellen für OSCl-XMeld*“ wurde ersetzt durch „*Codelisten*“. Der einleitende Text wurde gekürzt. Eine Codelisten-Übersichtstabelle wurde hinzugefügt (Abschnitt „*Übersicht*“). Die Details der Codelisten werden nun in Metadaten- und Daten-Abschnitten aufgeführt (Abschnitt „*Details*“).

Die Codeliste „*XMeld Rückweisungsgründe*“ wird nun in diesem Anhang angezeigt.

## CR 2018-121: Redaktionelle Anpassungen der Spezifikation

### Kapitel „Datenaustausch mit dem Bundeszentralamt für Steuern“

Der Titel des Anlasses „*Rücknahme einer Anforderung einer IdNr bei Konflikt*“ wurde der Einheitlichkeit halber geändert in „*Rücknahme der Anforderung einer IdNr bei Konflikt*“. Ebenso wurde der Text im Unterabschnitt „*Testfälle*“ korrigiert.

### Kapitel „Datenübermittlung an das Bundesamt für Justiz“

Im fachspezifischen Anlass „*Antrag auf Ausstellung eines Führungszeugnisses*“ wurde im Unterabschnitt „*Verwendung bestimmter Schlüssel*“, „*Anforderung des Führungszeugnis*“, „*Europäisches Führungszeugnis*“ der Text bis einschließlich des Unterpunktes „*Staatsangehörigkeit*“ durch einen Text ersetzt, der die aktuellen Regelungen wiedergibt.

### Kapitel „Datenübermittlung an die Datenstelle der Rentenversicherung“

Im Anlass „*Rückweisung gemäß Prüfungsebene I*“ wurde der Text durch den in der Spezifikation standardmäßig eingesetzten Text ersetzt.

### **Kapitel „Datenübermittlung an das Bundesamt für das Personalmanagement der Bundeswehr“**

In dem Text zu Anlässen, die im Kontext der Datenübermittlung an das Bundesamt für das Personalmanagement der Bundeswehr nicht relevant sind, wurde der falsche Kontext genannt. Dies wurde korrigiert.

#### **CR 2018-122: Löschen alter Regelungen zu Quittungen**

Das Kapitel „*Quittungsnachrichten*“, die Nachricht 0920, der Codedatentyp `Code.Quittung.Ebene`, die „*Schlüsseltabelle Quittung Ebene*“ und der Code 0920 der „*Schlüsseltabelle XMeld-Nachrichten*“ wurden entfernt.

Im Kapitel „*Allgemeine Prozessmuster*“, Abschnitt „*Versenden von Freitextnachrichten*“ wurde in „*Der Ablauf im Detail*“ die Aussage zur Nachricht 0920 auf die Nachricht 0020 umgeändert.

Im Anhang „*DVDV-unterstützte Dienste und WSDL-Vorlagedateien*“ wurde der Dienst *Quittung* entfernt.

#### **CR 2018-124: Entfernen von Codes aus der Schlüsseltabelle XMeld-Nachrichten**

Alle Codes mit dem Hinweis „*Dieser Code entfällt zur nächsten Version*“ wurden aus der „*Schlüsseltabelle XMeld-Nachrichten*“ entfernt: 0004, 0005, 0008, 0009, 0011, 0018, 0020, 0022, 0023, 0025, 0050, 0059, 0060, 0061, 0062, 0071, 0082, 0086, 0087

#### **CR 2018-132: Schlüsselnummern in Nachrichtensymbolen**

In den Kapiteln „*Die Rückmeldung und Fortschreibung von Partnerdaten*“, „*Datenübermittlung an die Landesrundfunkanstalten*“ und „*Datenaustausch mit den öffentlich-rechtlichen Religionsgesellschaften*“ wurde der jeweils prozessrelevante Schlüssel in die Prozessbeschreibungen und Prozessdiagramme aufgenommen. Hierbei handelt es sich um eine rein redaktionelle Anpassung.

#### **CR 2018-135: Klarstellung zu Auskunftssperren im BZSt-Kapitel**

Im BZSt-Abschnitt „*Quittung*“, Unterabschnitt „*Quittung von Auskunftssperren*“ wurde der mit Wirksamkeit der BMGVwV und der Umsetzung des Anlasses „*Adoptionen und Fälle gemäß Transsexuellengesetz*“ veraltete Text beginnend mit dem Satz „*Es wird in diesem Fall in vielen Melderegistern so verfahren, dass der Datensatz der betroffenen Person geschlossen und ein neuer eröffnet wird.*“ gestrichen.

#### **CR 2018-143: Redaktionelle Anpassung zum Hinweis auf Inkonsistenzen**

Die Nachricht 0523 wurde als weiterer möglicher Auslöser der Nachricht 0516 in die Beschreibung der Aktivitäten „*Vermutete Inkonsistenz oder Unvollständigkeit der Daten feststellen*“ und „*Für die Klärung zuständige Meldebehörde ermitteln*“ des BZSt-Abschnitts „*Hinweis auf Inkonsistenzen*“ aufgenommen.

#### **CR 2018-144: Änderung der Nachricht 0515**

Das Element `wirksamkeitsdatum` wurde aus der Nachricht 0515 entfernt und das Element `datumDesBeziehens` aufgenommen.

Die Dokumentation des Elements `zustaendigkeitsteuerpflichtiger` wurde um die Aussage zum Datum, zu dem die Änderung rechtswirksam geworden ist, gekürzt.

Die Tabelle mit den exemplarischen Fehlercodes aus der Fehlercodeliste des BZSt wurde aus dem Abschnitt „*Rückweisung aus fachlichen Gründen*“ entfernt.

#### **CR 2018-145: Umsetzungen der DSMeld-Änderungen zum 01.11.2019**

##### **Kapitel „Das Informationsmodell“**

Im Datentyp `type.AnschriftMelderecht.Inland` wurde die Beschreibung der Elemente `strasse`, `wohnort` und `wohnortFruehererGemeindename` an die aktuelle Dokumentation im

Basismodul angepasst und, sofern ein Verweis nicht bereits enthalten war, in der Beschreibung zusätzlich auf die Regelungen des jeweiligen DSMeld-Blattes verwiesen.

In den Datentypen `type.Wohnung`, `type.WohnungOhneZusatzdaten` und `type.WohnungLetzteInlandswohnung` wurde der Typ des Elements `datumDesBeziehens` von `Tagesdatum` auf `TagesdatumMitUnbekannt` geändert.

#### **Kapitel „Abrufverfahren zum vorausgefüllten Meldeschein“**

Im Datentyp `type.Anmeldung.Wegzugsanschrift` wurde die Beschreibung des Elements `strasse` an die aktuelle Dokumentation im Basismodul angepasst.

#### **Kapitel „Datenübermittlung an das Bundesamt für Justiz“**

Im Datentyp `type.BZR.Fuehrungszeugnis.Anschrift.Inland` wurde die Beschreibung der Elemente `strasse` und `wohnort` an die aktuelle Dokumentation im Basismodul angepasst und, sofern ein Verweis nicht bereits enthalten war, in der Beschreibung zusätzlich auf die Regelungen des jeweiligen DSMeld-Blattes verwiesen.

#### **Kapitel „Datenübermittlung an das Bundesverwaltungsamt“**

Im Datentyp `type.BVA.WohnungLetzteInlandswohnung` wurde der Typ des Elements `datumDesBeziehens` von `Tagesdatum` auf `TagesdatumMitUnbekannt` geändert.

#### **Kapitel „XMeldIT – Format zur Belieferung zentraler Register“**

Im Datentyp `type.XMeldIT.WohnungOhneAnschrift` wurde der Typ des Elements `datumDesBeziehens` von `Tagesdatum` auf `TagesdatumMitUnbekannt` geändert.

#### **Kapitel „Datenübermittlung an die Landesrundfunkanstalten“**

In den Datentypen `type.LRA.Wohnung` und `type.LRA.WohnungOhneAuszugsdatum` wurde der Typ des Elements `datumDesBeziehens` von `Tagesdatum` auf `TagesdatumMitUnbekannt` geändert.

#### **Kapitel „Datenabruf nach § 38 BMG“**

Im Datentyp `type.Behoerdenauskunft.Wohnung` wurde der Typ des Elements `datumDesBeziehens` von `Tagesdatum` auf `TagesdatumMitUnbekannt` geändert.

#### **Kapitel „Die einfache Melderegisterauskunft“**

Im Datentyp `type.Melderegisterauskunft.AnschriftMelderecht.Inland` wurde die Beschreibung der Elemente `strasse`, `wohnort` und `wohnortFruehererGemeindenname` an die aktuelle Dokumentation im Basismodul angepasst und, sofern ein Verweis nicht bereits enthalten war, in der Beschreibung zusätzlich auf die Regelungen des jeweiligen DSMeld-Blattes verwiesen.

#### **Kapitel „Datenübermittlung an die Statistischen Landesämter“**

In den Datentypen `type.Statistik.Anschrift.Inland` und `type.Statistik.Anschrift.InlandOhneAGS` wurde die Beschreibung der Elemente `strasse` und `wohnort` an die aktuelle Dokumentation im Basismodul angepasst und, sofern ein Verweis nicht bereits enthalten war, in der Beschreibung zusätzlich auf die Regelungen des jeweiligen DSMeld-Blattes verwiesen.

#### **Kapitel „Datenaustausch mit den öffentlich-rechtlichen Religionsgesellschaften“**

Im Datentyp `type.Kirche.WohnungMitglied` wurde der Typ des Elements `datumDesBeziehens` von `Tagesdatum` auf `TagesdatumMitUnbekannt` geändert.

#### **Kapitel „Datenübermittlung an die Statistischen Landesämter – Zensus 2021“**

Im Datentyp `type.Zensus.AnschriftMelderecht.InlandOhneWohnungsinhaber` wurde die Beschreibung der Elemente `strasse`, `wohnort` und `wohnortFruehererGemeindenname` an die aktuelle Dokumentation im Basismodul angepasst und, sofern ein Verweis nicht bereits enthalten war, in der Beschreibung zusätzlich auf die Regelungen des jeweiligen DSMeld-Blattes verwiesen.

In den Datentypen `type.Zensus.LetzteBekannteWohnung` und `type.Zensus.Wohnung.Aktuell` wurde der Typ des Elements `datumDesBeziehens` von `Tagesdatum` auf `TagesdatumMitUnbekannt` geändert.

#### **Anhang „Codelisten“**

In der Schlüsseltabelle „*Auskunftssperre*“ wurde die Beschreibung des Codes 12 erweitert.

In der Schlüsseltabelle „*Staatsangehörigkeit Glaubhaftmachung*“ wurde die Beschreibung des Codes 1 erweitert.

### **CR 2018-155: Übernahme der Regelungen aus dem Basismodul Version 7**

Im Rahmen des vorliegenden Änderungsantrages wurden die Verweise auf die aktuelle Version des Basismoduls (Version 7) aktualisiert.

### **CR 2018-157: Aufnahme des Waffenbesitzverbotes in XMeld**

#### **Kapitel „Grundlegende Begriffe“**

Der Anlass „*Fortschreibung von Daten zur Waffen- und Sprengstoffrechtlichen Erlaubnis*“ wurde umbenannt in „*Fortschreibung von Waffen- und Sprengstoffrechtlichen Daten*“. Die zugehörige Begriffsdefinition wurde dementsprechend aktualisiert.

Der Begriff wurde ebenso in der gesamten Spezifikation aktualisiert.

#### **Kapitel „Das Informationsmodell“**

Die Datentypen `type.WaffenbesitzverbotMitNachweis` und `type.WaffenbesitzverbotPflichtMitNachweis` wurden neu erstellt.

#### **Kapitel „Das Rückmeldeverfahren“**

In der Tabelle „*Ergänzende Daten in der Auswertung der Rückmeldung gemäß § 7 Abs. 1 1. BMeld-DÜV*“ wurde Zeile 8 um Angaben zum Waffenbesitzverbot ergänzt.

In der Nachricht 0203 werden Daten zur waffenrechtlichen Erlaubnis und (neu) zum Waffenbesitzverbot nun im Element `hauptwohnung.ergaenzungen/waffenrechtlicheDaten` übermittelt. Das frühere Element `waffenrechtliche.erlaubnis` wurde dementsprechend in das Element `waffenrechtlicheDaten` verschoben und das Element `waffenbesitzverbot` neu erstellt.

#### **Kapitel „Die Übermittlung von Fortschreibungsnachrichten“**

In der Tabelle „*Datenumfang der Fortschreibung gemäß § 8 Abs. 1 1. BMeldDÜV*“ wurde die Zeile 18 um Angaben zum Waffenbesitzverbot ergänzt.

Die Datenübermittlung zu waffen- und sprengstoffrechtlichen Daten wurde auf die Anlass-bezogene Darstellung umgestellt. In diesem Rahmen wurden die beiden Anlässe „*Fortschreibung von Waffen- und Sprengstoffrechtlichen Daten im Zuständigkeitsbereich der Meldebehörde der Hauptwohnung*“ und „*Fortschreibung von Waffen- und Sprengstoffrechtlichen Daten außerhalb des Zuständigkeitsbereichs der Meldebehörde der Hauptwohnung*“ sowie die Nachrichten 0103 und 0104 neu erstellt.

Die damit veralteten Nachrichten 0054, 0055, 0056 und 0057 wurden gelöscht.

#### **Kapitel „XMeldIT – Format zur Belieferung zentraler Register“**

Die Zeile 28 der Tabelle „*Datenumfang gemäß BMG*“ wurde um Angaben zum Waffenbesitzverbot ergänzt.

Im Datentyp `type.xmeldit.natuerlicheperson` werden Daten zur waffenrechtlichen Erlaubnis und (neu) zum Waffenbesitzverbot nun im Element `waffenrechtlicheDaten` übermittelt. Das frühere Element `waffenrechtlicheerlaubnis` wurde dementsprechend in das Element `waffenrechtlicheDaten` verschoben und das Element `waffenbesitzverbot` neu erstellt.

#### **Kapitel „Datenabruf nach § 38 BMG“**



Die Tabellen „Auswahldaten der Suchanfrage der einfachen Behördenauskunft gemäß § 38 Abs. 4 Satz 1 2. Halbsatz BMG / § 38 Abs. 5 BMG“, „Auswahldaten der Suchanfrage der Behördenauskunft an Sicherheits- und Strafverfolgungsbehörden gemäß § 38 Abs. 4 Satz 1 1. Halbsatz BMG / § 38 Abs. 5 BMG“, „Abrufdaten der einfachen Behördenauskunft gemäß § 38 Abs. 1 BMG / § 38 Abs. 5 BMG“ und „Abrufdaten der Behördenauskunft an Sicherheits- und Strafverfolgungsbehörden gemäß § 38 Abs. 1, 3, 5 BMG“ wurden um Angaben zum Waffenbesitzverbot ergänzt.

In den Datentypen `type.Behoerdenauskunft.Auswahldaten.Personendaten` und `type.Behoerdenauskunft.Abrufdaten` werden Angaben zur waffenrechtlichen Erlaubnis und (neu) zum Waffenbesitzverbot nun im Element `waffenrechtlicheDaten` übermittelt. Das frühere Element `waffenrechtlicheErlaubnis` wurde dementsprechend in das Element `waffenrechtlicheDaten` verschoben und das Element `waffenbesitzverbot` neu erstellt.

#### Anhang „Codelisten“

Die Schlüsseltabelle „Behördenauskunft Anforderungselement“ wurde um die Codes 194 und 195 zum Waffenbesitzverbot ergänzt.

In der Schlüsseltabelle „XMeld Datenübermittlungsanlässe“ wurde die Beschreibung des Codes 28 auf „Fortschreibung von Waffen- und Sprengstoffrechtlichen Daten“ geändert.

Die Schlüsseltabelle „XMeldIT Änderungsart“ wurde um die Codes 385 und 386 zum Waffenbesitzverbot ergänzt.

Die Schlüsseltabelle „XMeld-Nachrichten“ wurde um die Codes 0103 und 0104 ergänzt. Die Codes 0054, 0055, 0056 und 0057 wurden zum Entfallen in der nächsten Version gekennzeichnet.

#### Anhang „DVDV-unterstützte Dienste und WSDL-Vorlagedateien“

Die neuen Nachrichten 0103 und 0104 wurden in den Dienst „Fortschreibung“ aufgenommen. Die Nachrichten 0054, 0055, 0056 und 0057 wurden aus dem Dienst „Fortschreibung“ entfernt.

### CR 2018-164: Dienst für Nachricht 0930

Für die Nachricht 0930 wurde der Dienst *UnplausibleMeldeverhaeltnisse* erstellt. Die Nachricht 0930 wurde somit auch aus den Diensten *Fortschreibung* und *Kirche* entfernt.

## V.G.12 Versionshistorie OSCI–XMeld 2.4.1

### CR 2016-505: Anlassbezogene Darstellung der Testsuite

In den Fachkapiteln wurde zu jedem relevanten Anlass ein Verweis auf die entsprechende Webseite der dem Anlass zugeordneten Testfälle aufgenommen.

Der Abschnitt „Beispiele“ aus den Fachkapiteln wurde jeweils umbenannt in „Beispiele und Testfälle“. Die Abschnitte „Beispiele und Testfälle“ enthalten nun jeweils zwei Unterabschnitte „Beispiele“ und „Testfälle“. Der Abschnitt „Testfälle“ enthält jeweils einen Verweis auf die Webseite der dem Kapitel zugeordneten Testfälle.

In den Kapiteln „Datenübermittlung an die Statistischen Landesämter“ und „XMeldIT – Format zur Belieferung zentraler Register“ wurde der Abschnitt „Beispiele und Testfälle“ jeweils neu aufgenommen.

### CR 2016-531: Optimierung der Fortschreibeprozesse und Nachrichten für die Fortschreibung von Daten zu beigezeichneten Personen

#### Kapitel „Das Informationsmodell“

Die Datentypen `type.GesetzlicherVertreter` und `type.GesetzlicherVertreterOhneBeendigung` wurden so angepasst, dass zwei Auskunftssperren übermittelt werden können.

## **Kapitel „Die Übermittlung von Fortschreibungsnachrichten“**

### **Abschnitt „Übersicht über den Ablauf“**

Die Tabelle „Datenumfang der Fortschreibung gemäß § 8 Abs. 1 1. BMeldDÜV“ wurde in Zeile 8 in der Spalte „DSMeld“ um das DSMeld-Blatt 0915, in Zeile 14 in der Spalte „DSMeld“ um die DSMeld-Blätter 0001, 1200, 1516 und 1532 sowie in der Spalte „Inhalt“ um das Sterbedatum und in Zeile 15 in der Spalte „DSMeld“ um das DSMeld-Blatt 1605 sowie in der Spalte „Inhalt“ um das Sterbedatum ergänzt.

### **Abschnitt „Der Ablauf im Detail“**

Die Prozesse „Fortschreibung von Daten zum gesetzlichen Vertreter im Zuständigkeitsbereich der Meldebehörde der Hauptwohnung“, „Fortschreibung von Daten zum gesetzlichen Vertreter außerhalb des Zuständigkeitsbereichs der Meldebehörde der Hauptwohnung“, „Fortschreibung von Daten zum Ehegatten oder Lebenspartner im Zuständigkeitsbereich der Meldebehörde der Hauptwohnung“, „Fortschreibung von Daten zum Ehegatten oder Lebenspartner außerhalb des Zuständigkeitsbereichs der Meldebehörde der Hauptwohnung“, „Fortschreibung von Daten zu Kindern im Zuständigkeitsbereich der Meldebehörde der Hauptwohnung“, „Fortschreibung von Daten zu Kindern außerhalb des Zuständigkeitsbereichs der Meldebehörde der Hauptwohnung“, „Fortschreibung von Daten zum Familienstand im Zuständigkeitsbereich der Meldebehörde der Hauptwohnung“ und „Fortschreibung von Daten zum Familienstand außerhalb des Zuständigkeitsbereichs der Meldebehörde der Hauptwohnung“ wurden neu aufgenommen.

Im Abschnitt „Allgemeiner Prozess zur Mitteilung von Fortschreibungen“ wurde in dem Hinweis aufgenommen, dass die Fortschreibung von Daten zu gesetzlichen Vertretern, Ehegatten oder Lebenspartnern, Kindern und Daten zum Familienstand in die Anlass-bezogene Sicht überführt wurde.

### **Abschnitt „Datentypen“**

Datentyp `type.Fortschreibung.GesetzlicherVertreterMitBeendigung` wurde entfernt. Die Datentypen `type.Fortschreibung.Partner` und `und type.Fortschreibung.Kind` wurden neu erstellt.

### **Abschnitt „Die Nachrichten“**

Die folgenden Nachrichten, wurden gelöscht:

- Nachricht 0004
- Nachricht 0008
- Nachricht 0009
- Nachricht 0011
- Nachricht 0018
- Nachricht 0020
- Nachricht 0022
- Nachricht 0023
- Nachricht 0025
- Nachricht 0059
- Nachricht 0060
- Nachricht 0061
- Nachricht 0062
- Nachricht 0071
- Nachricht 0082
- Nachricht 0086

- Nachricht 0087

Die folgenden Nachrichten wurden neu aufgenommen:

- Nachricht 0095
- Nachricht 0096
- Nachricht 0097
- Nachricht 0098
- Nachricht 0099
- Nachricht 0100

### **Anhang „Die Schlüssel Tabellen für OSCI–XMeld“**

Die „*Schlüsseltabelle XMeld-Nachrichten*“ wurde wie folgt angepasst:

Zu den Schlüsseln 0004, 0008, 0009, 0011, 0018, 0020, 0022, 0023, 0025, 0059, 0060, 0061, 0062, 0071, 0082, 0086, 0087 wurde der Hinweis aufgenommen, dass diese zum nächsten Release entfallen werden.

Für die Nachrichten 0095, 0096, 0097, 0098, 0099, 0100 wurden neue Schlüssel aufgenommen.

## **CR 2016-534: Optimierung der Fortschreibeprozesse für die Fortschreibung von Auskunftssperren und Übermittlungssperren**

Die Prozesse zur Fortschreibung von Auskunftssperren und zur Fortschreibung von Daten zur Einwilligung zwischen Meldebehörden wurden optimiert und an die Anlass-bezogene Sicht angepasst. Im Einzelnen wurden folgende Änderungen vorgenommen.

### **Kapitel „Grundlegende Begriffe“**

Der Datenübermittlungsanlass „Fortschreibung von Daten zur Einwilligung“ wurde neu aufgenommen.

### **Kapitel „Die Übermittlung von Fortschreibungsnachrichten“**

#### **• Abschnitt „Begriffsdefinitionen“**

Der Begriff „Meldebehörde der letzten früheren Nebenwohnungen außerhalb“ wurde in die Begriffsdefinitionen zum Kapitel „Die Übermittlung von Fortschreibungsnachrichten“ aufgenommen.

- Die Anlässe „Fortschreibung von Daten zu Auskunftssperren nach § 51 BMG im Zuständigkeitsbereich der Meldebehörde der Hauptwohnung“, „Fortschreibung von Daten zu Auskunftssperren nach § 51 BMG außerhalb des Zuständigkeitsbereichs der Meldebehörde der Hauptwohnung“, „Fortschreibung von Daten zu Auskunftssperren nach § 51 BMG an inaktuelle Meldebehörden“ sowie „Fortschreibung von Daten zu Auskunftssperren nach § 51 BMG an die Meldebehörde der weiteren Nebenwohnung bei der Meldebehörde der Hauptwohnung“ wurden neu aufgenommen.

Die Anlässe „Fortschreibung von Daten zur Einwilligung im Zuständigkeitsbereich der Meldebehörde der Hauptwohnung“ und „Fortschreibung von Daten zur Einwilligung außerhalb des Zuständigkeitsbereichs der Meldebehörde der Hauptwohnung“ wurden neu aufgenommen.

Der Abschnitt „Allgemeiner Prozess zur Mitteilung von Fortschreibungen“ wurde um die Angaben zur Quittung bereinigt. Zusätzlich dazu wurde in dem Hinweis aufgenommen, dass die Fortschreibung von Daten zu Auskunftssperren und Übermittlungssperren in die Anlass-bezogene Sicht überführt wurde.

Aus dem Prozessmodell „Aktivitäten im Zusammenhang mit der Fortschreibung (Prozessmodell)“ wurden die Aktivitäten zur Quittung entfernt.

#### **• Abschnitt „Die Nachrichten“**

Die Nachrichten 0093, 0094, 0101 und 0102 wurden neu erstellt. Die Nachrichten 0005 und 0050 wurden entfernt.

### **Weitere Fachkapitel**

In den Kapiteln

- „Das Rückmeldeverfahren“
- „Die Rückmeldung und Fortschreibung von Partnerdaten“
- „Datenaustausch mit dem Bundeszentralamt für Steuern“
- „Datenübermittlung an die Datenstelle der Rentenversicherung“
- „Datenübermittlung an das Bundesamt für Justiz“
- „Datenübermittlung an die Landesrundfunkanstalten“
- „Datenübermittlung an die Statistischen Landesämter“
- „Datenübermittlung an das Kraftfahrt-Bundesamt“
- „Datenaustausch mit den öffentlich-rechtlichen Religionsgesellschaften“
- „Datenaustausch mit dem Ausländerzentralregister“

wurde der Abschnitt „Fortschreibung von Daten zur Einwilligung“ mit dem Hinweis aufgenommen, dass dieser Anlass nicht relevant ist.

### **Anhang „Die Schlüsseltabellen für OSCI-XMeld“**

Zu den Codes 0005 und 0050 in der „*Schlüsseltabelle XMeld-Nachrichten*“ wurde der Hinweis aufgenommen, dass die Codes zum nächsten Release entfallen. Für die Nachrichten 0093, 0094, 0101 und 0102 wurden neue Codes aufgenommen.

### **CR 2016-574: Einführung der XInnere-Quittungsnachricht (v6)**

Die bestehende Quittungsnachricht 0920 wurde durch die im XInnere-Basismodul beschriebene Nachricht 0020 abgelöst. Zusätzlich wurde ein Prozess zur Erinnerung an eine ausstehende Quittungsnachricht, für den die Nachricht 0021 des XInnere-Basismoduls verwendet wird, aufgenommen. Im Detail sind folgende Änderungen vorgenommen worden:

#### **Kapitel „Grundlegende Begriffe“**

Die Begriffsdefinition „Quittung“ wurde an die Definition aus dem XInnere-Basismodul angepasst.

#### **Kapitel „Allgemeine Prozessmuster“**

Abschnitt „Quittung von Nachrichten“ wird umbenannt in „Quittung von Sachverhalten“ und komplett überarbeitet. Die Begriffe „quittungsrelevanter Sachverhalt“ sowie „Quittungserfordernis“ wurden mit ihrer Begriffsdefinition neu aufgenommen. Es wurden allgemeine Vorgaben zur Befüllung der Quittungsnachricht 0020 aus dem XInnere-Basismodul aufgenommen. Die zwei Prozesse „Quittungsmanagement“ und „Quittung von Auskunftssperren“ werden nun im Detail beschrieben.

#### **Kapitel „Quittungsnachrichten“**

Es wurde ein Hinweis aufgenommen, dass die Nachricht 0920 von der Nachricht 0020 aus dem XInnere-Basismodul abgelöst wird und die Nachricht 0920 nur noch verwendet werden darf um auf eine Nachricht 0085, 0086 oder 0203 in der XMeld-Version 2.4 zu reagieren.

#### **Kapitel „Verwendung des Basismoduls durch XMeld“**

Im Abschnitt „Verwendung von Prozessen“ wird nun die „Quittung von Sachverhalten“ aufgeführt. Im Abschnitt „Zu verzeichnende Dienste“ wird nun auch der Dienst *xinneresquittungv2* aufgeführt.

#### **Kapitel „Das Rückmeldeverfahren“**

Die Prozesse des Kapitels „*Das Rückmeldeverfahren*“ wurden aufgrund der neuen Beschreibung des Prozesses zur „Quittung von Sachverhalten“ aktualisiert. Der Prozess „Quittungsmanagement“ wurde in die bestehenden Prozesse integriert. Die Aktivität „ASP-Prüfung“ wurde in den Prozessmodellen jeweils hinter die Verarbeitung der Nachricht gesetzt.

Die Nachricht 0203 wurde um ein Element `identifikation.ereignis` vom Typ `type.Identifikation.Ereignis` ergänzt, damit eine Quittung der Auskunftssperren mit der Nachricht 0020 des XInneres-Basismoduls erfolgen kann.

#### **Kapitel „Die Rückmeldung und Fortschreibung von Partnerdaten“**

Die Prozesse des Kapitels „*Die Rückmeldung und Fortschreibung von Partnerdaten*“ wurden aufgrund der neuen Beschreibung des Prozesses zur „Quittung von Sachverhalten“ aktualisiert. Der Prozess „Quittungsmanagement“ wurde in die bestehenden Prozesse integriert. Die Aktivität „ASP-Prüfung“ wurde in den Prozessmodellen jeweils hinter die Verarbeitung der Nachricht gesetzt.

Die Nachricht 0085 wurde um ein Element `identifikation.ereignis` vom Typ `type.Identifikation.Ereignis` ergänzt, damit eine Quittung der Auskunftssperren mit der Nachricht 0020 des XInneres-Basismoduls erfolgen kann.

#### **Kapitel „Datenaustausch mit dem Bundeszentralamt für Steuern“**

Die Prozesse des Kapitels „*Datenaustausch mit dem Bundeszentralamt für Steuern*“ wurden aufgrund der neuen Beschreibung des Prozesses zur „Quittung von Sachverhalten“ aktualisiert. Der Prozess „Quittungsmanagement“ wurde in die bestehenden Prozesse integriert. Die Aktivität „ASP-Prüfung“ wurde in den Prozessmodellen jeweils hinter die Verarbeitung der Nachricht gesetzt. Der Abschnitt „Quittung als Bestandteil des Kommunikationsprozesses“ wurde entfernt, da die Quittungen jeweils in den einzelnen Prozessen beschrieben werden.

#### **Kapitel „Datenaustausch mit den öffentlich-rechtlichen Religionsgesellschaften“**

Die Prozesse des Kapitels „*Datenaustausch mit den öffentlich-rechtlichen Religionsgesellschaften*“ wurden aufgrund der neuen Beschreibung des Prozesses zur „Quittung von Sachverhalten“ aktualisiert. Der Prozess „Quittungsmanagement“ wurde in die bestehenden Prozesse integriert. Die Aktivität „ASP-Prüfung“ wurde in den Prozessmodellen jeweils hinter die Verarbeitung der Nachricht gesetzt. Die Quittung der Nachricht 1605 wird jetzt in den relevanten Prozessmodellen beschrieben.

In den Prozessen „Zuzug aus dem Inland aus Sicht der Wegzugsmeldebehörde“, „Umzug der Haupt- oder alleinigen Wohnung mit Wechsel des AGS“, „Fortschreibung von Daten zur Religion“, „Fortschreibung von Daten zur Anschrift mit Änderung des AGS der Haupt- oder alleinigen Wohnung“, „Wohnungsstatuswechsel mit Wechsel des Zuständigkeitsbereichs, aus Sicht der bisherigen Meldebehörde der Hauptwohnung“ und „Wohnungsstatuswechsel ohne Wechsel des Zuständigkeitsbereichs mit AGS-Wechsel“ wurde jeweils die Quittung von Auskunftssperren und das Quittungsmanagement für die Nachricht 1604 aufgenommen.

#### **CR 2017-27: Präzisierung der Anschrift im BFJ-Kontext**

Der BfJ-spezifische Typ `type.BZR.Fuehrungszeugnis.Anschrift.Inland` wurde zur Konkretisierung der in Führungszeugnis-Anträgen für die Adressierung erforderlichen Daten als Einschränkung des Datentyps `Meldeanschrift` neu erstellt. Er wird als Typ des Elements `inland/anschrift` innerhalb des Datentyps `type.bzr.empfaenger.betroffeneperson` genutzt.

#### **CR 2017-32: Klarstellung zum Vorausgefüllten Meldeschein**

Im Kapitel „*Abrufverfahren zum vorausgefüllten Meldeschein*“ wurden die Beschreibungen der Prozesse zu allen Anmeldeanlässen so angepasst, dass die Behandlung der Daten der einzelnen Personen im Umzugsverband hinsichtlich der Datenübermittlung hervorgehoben wird. In diesem Rahmen wurde die Aktivität „Identifikationsdaten erfassen“ aus den Prozessen entfernt.

#### **CR 2017-58: Nachricht 0820 von letzter Inlandsmeldebehörde**

Für die folgenden Prozesse wurden die Prozessmodelle sowie Prozessbeschreibungen dahingehend angepasst, dass die Korrekturnachricht 0820 auch von der letzten Inlandsmeldebehörde ausgelöst werden kann:

1. Fortschreibung von Geburtsdaten
2. Fortschreibung von Daten zum Geschlecht
3. Fortschreibung von Daten zur Staatsangehörigkeit
4. Fortschreibung von Daten zur Religion
5. Fortschreibung von Daten zur Anschrift
6. Fortschreibung von Daten zum Familienstand
7. Fortschreibung des Ordnungsmerkmals

Die Dokumentation der Nachricht 0820 wurde entsprechend angepasst. Der Prozess „Fortschreibung des Ordnungsmerkmals“ war in der Dokumentation der Nachricht 0820 nicht enthalten und wurde aufgenommen.

#### **CR 2017-66: Datenumfangstabelle der Fortschreibung**

Die Datenumfangstabelle im Kapitel „Die Übermittlung von Fortschreibungsnachrichten“ wurde im Bereich der Daten zu Anschriften und Namen korrigiert und vervollständigt.

#### **CR 2017-68: Statistik: Unterscheidung Wohnungsstatuswechsel**

Im bereits bestehenden Prozess „Wohnungsstatuswechsel mit Wechsel des Zuständigkeitsbereichs“ wird von nun an geregelt, dass der Code 38 mit der Beschreibung „Wohnungsstatuswechsel mit Wechsel des Zuständigkeitsbereichs“ aus der Schlüsseltabelle „XMeld Datenübermittlungsanlässe“ im Element anlass der Nachricht 0810 zu übermitteln ist. Analog wird im bereits bestehenden Prozess „Wohnungsstatuswechsel ohne Wechsel des Zuständigkeitsbereichs mit Änderung des AGS“ von nun an geregelt, dass der Code 40 mit der Beschreibung „Wohnungsstatuswechsel ohne Wechsel des Zuständigkeitsbereichs mit Änderung des AGS“ zu übermitteln ist. Damit wird in beiden Fällen der generellere Code 19 mit der Beschreibung „Wohnungsstatuswechsel“ abgelöst.

#### **CR 2017-70: Anforderungselement Ehegatte- Art der Wohnung**

In die „Schlüsseltabelle Behördenauskunft Anforderungselement“ wurde der Code 191 mit der Beschreibung „Lebenspartner - Art der Wohnung (DSMeld 1213a)“ neu aufgenommen.

#### **CR 2017-73: Anpassung der Dokumentation der Elemente geburtsname.unstrukturiert**

Der zweite Absatz der Dokumentation wurde für die Elemente zum unstrukturierten Geburtsnamen entfernt. Betroffen sind die Elemente `geburtsname.unstrukturiert` der Datentypen `type.NameNatuerlichePerson`, `type.NameNatuerlichePersonAktuell`, `type.NameNatuerlichePersonMitNachweis`, `type.NameNatuerlichePerson.Partner`, `type.identifikation.person`, `type.Fortschreibung.NameNatuerlichePersonMitNachweis`, `type.Zensus.NameNatuerlichePerson`.

#### **CR 2017-78: Redaktionelle Anpassung der Nachricht 0508**

Innerhalb des Prozesses „Rückweisung aus fachlichen Gründen“ wurde der zweite Absatz der Aktivität „Meldung aller festgestellten Fehler erstellen und versenden“ inhaltlich hinsichtlich neuer Fehlercodes und neuer Schemastrukturen aktualisiert.

#### **CR 2017-79: Entfernen von Codes aus der Schlüsseltabelle XMeld-Nachrichten**

Der Code 1611 wurde aus der „Schlüsseltabelle XMeld-Nachrichten“ entfernt.

#### **CR 2017-83: Klarstellung zur Besonderheit nach unbekannt abgemeldete Person im Kontext Rückmeldeverfahren**

## Kapitel „Das Rückmeldeverfahren“

Beim Anlass „Zuzug aus dem Inland“ wurde bei der Besonderheit „Nach unbekannt abgemeldete Personen“ ein Klammerzusatz aufgenommen, dass nur die Fälle gemeint sind, in denen DSMeld-Feld 1200 mit Schlüssel 0 oder 1 im Melderegister befüllt ist.

## Anhang „Schlüsseltabellen“

Die Beschreibung des Schlüssels 2 aus der „*Schlüsseltabelle Melderegister Abweichung*“ wurde wie folgt angepasst: „Angefragte Person eindeutig identifiziert, aber bereits ins bekannte oder unbekannte Ausland verzogen“.

Die Beschreibung des Schlüssels 3 aus der „*Schlüsseltabelle Melderegister Abweichung*“ wurde wie folgt angepasst: „Angefragte Person eindeutig identifiziert, aber bereits in das unbekannte Inland verzogen“.

### CR 2017-85: Klarstellung zur Liefernummer bei Nachlieferungen

Der Abschnitt „Verhalten bei unvollständiger Lieferung“ wurde in das Kapitel „*Lieferung von Bestandsdaten*“ aufgenommen.

### CR 2018-8: Fachliche Anpassung der Nachricht 0523

In der Nachricht 0523 wurde das Element `ursprungsereignis` durch das Element `identifikation.ereignis` ersetzt.

### CR 2018-126: Prüfung der Prozesse bei einem Wiederezug nach Abmeldung nach unbekannt im Rahmen der Datenübermittlung an die Statistik

#### Kapitel „Das Rückmeldeverfahren“

Die Nachricht 0203 wurde um ein boolesches Element `vorherigeAbmeldungNachUnbekannt` ergänzt.

#### Kapitel „Datenübermittlung an die Statistischen Landesämter“

In der Prozessbeschreibung des Anlasses „Zuzug aus dem Inland“ im Kapitel „Datenübermittlung an die Statistischen Landesämter“ wurde der Hinweis zur Befüllung des Elements `zuzugNachAbmeldungNachUnbekannt` aufgrund der Aufnahme des Elements `vorherigeAbmeldungNachUnbekannt` in die Nachricht 0203 aktualisiert.

### CR 2018-129: Abruf von Lichtbildern nach § 22a PaßG und § 25 AuswG über Melderegister

Der Lichtbildabruf der Sicherheitsbehörden sowie der Verkehrsordnungswidrigkeitsbehörden wird in die Prozesse und Nachrichten des Datenabrufes nach § 38 BMG integriert. Dafür sind folgende Änderungen an XMeld vorgenommen worden:

#### Kapitel „Das Informationsmodell“

Die Basismodul-Version 6.1 wird in XMeld eingebunden, wodurch der Datentyp Lichtbild zur Verfügung steht.

Es wurde ein neuer Datentyp `type.AusweisdokumentMitLichtbild` erstellt, der das Element `lichtbild` zusätzlich zu den weiteren Daten des Ausweisdokumentes enthält.

Der Datentyp `type.Abruf.Ausweisdokument` wurde zum Datenabruf nach § 38 BMG verschoben.

## Kapitel „Das Rückmeldeverfahren“

### Abschnitt „Übersicht über den Ablauf“

Die Tabelle „Ergänzende Daten in der Auswertung der Rückmeldung gemäß § 7 Abs. 1 1. BMeld-DÜV“ wurde eine neue 2. Zeile für das Lichtbild ergänzt. Sperrsumme und Sperrkennwort des Per-

sonalausweises waren bisher nicht aufgeführt, obwohl sie übermittelt werden. Sie wurden nun in die Tabelle aufgenommen.

#### **Abschnitt „Die Nachrichten“**

Der neue Datentyp `type.AusweisdokumentMitLichtbild` wird nun als Typ des Elements `abweichungen/ausweisdokument/ausweisdokument.auswerter` in der Nachricht 0203 verwendet. Somit kann das Lichtbild von der Wegzugsmeldebehörde an die Zuzugsmeldebehörde übermittelt werden.

#### **Kapitel „XMeldIT – Format zur Belieferung zentraler Register“**

##### **Abschnitt „Übersicht über den Ablauf“**

In der Tabelle „Datenumfang gemäß BMG“ wurde eine neue Zeile 32 für das Lichtbild ergänzt.

##### **Abschnitt „Datentypen“**

Im Datentyp `type.xmeldit.natuerlicheperson` wird für das Element `ausweisdokument` nun der Typ `type.AusweisdokumentMitLichtbild` verwendet. Somit kann für die betroffene Person das Lichtbild in der Nachricht 1100 übermittelt werden.

##### **„Kapitel Datenabruf nach § 38 BMG“**

Es wurde ein Hinweis aufgenommen, dass die benötigten Anpassungen an den Nachrichten bereits vorgenommen wurden und, dass die weiteren Vorgaben zum Lichtbildabruf aufgrund der noch fehlenden Rechtsgrundlagen noch nicht ergänzt wurden.

##### **Abschnitt „Datentypen“**

Das im Datentyp `type.Behoerdenauskunft.Abrufdaten` enthaltene Element `ausweisdokument` ist nun vom Typ `type.Behoerdenauskunft.Abrufdaten.Ausweisdokument`, in dem das Lichtbild übermittelt werden kann.

Die Dokumentation des Elements `anwenderkennung` des Datentyps `type.Behoerdenauskunft.DatenAbrufendeStelle` wurde um den Hinweis ergänzt, dass das Element zwingend zu befüllen ist, wenn es sich um den Lichtbildabruf einer Verkehrsordnungs-widrigkeitsbehörde handelt.

Das Element `verantwortlichePerson` wurde neu in den Datentyp `type.Behoerdenauskunft.DatenAbrufendeStelle` aufgenommen.

Die Dokumentation des Elements `aktenzeichen` des Datentyps `type.Behoerdenauskunft.DatenAbrufendeStelle` wurde um den Hinweis ergänzt, dass das Element zwingend zu befüllen ist, wenn es sich um den Lichtbildabruf einer Verkehrsordnungs-widrigkeitsbehörde handelt.

##### **Anhang „Die Schlüsseltabellen für OSCI–XMeld“**

Die „*Schlüsseltabelle Behördenauskunft Anforderungselement*“ wurde um die zwei Codes 192 und 193 ergänzt.

Ein neuer Schlüssel 384 wurde in die „*Schlüsseltabelle XMeldIT Änderungsart*“ aufgenommen.

## **V.G.13 Versionshistorie OSCI–XMeld 2.4**

**CR 2016-588: Aufnahme eines Prozesses zur Mitteilung der Änderung einer IdNr durch das BZSt**

**Kapitel „Datenaustausch mit dem Bundeszentralamt für Steuern“**



Der fachspezifische Anlass „Mitteilung der Änderung einer IdNr“ wurde neu aufgenommen.

Im Abschnitt „Anfrageverfahren zur IdNr des auswärtigen Ehegatten oder Lebenspartners“ wird nun statt von Meldebehörde von Partnermeldebehörde gesprochen.

Im Abschnitt „Feststellung der Personenidentität im BZSt“ wird nun statt von Meldebehörde von Zuzugsmeldebehörde gesprochen.

Im Abschnitt „Rückweisung nach Zuständigkeitsprüfung durch die Meldebehörde“ wurde unter der Prozessbeschreibung in der Aktivität „Zuständigkeit für eingegangene Nachricht prüfen“ sowie unter „Verwendung bestimmter Schlüssel“ ein Hinweis auf den Schlüssel 0522 aufgenommen.

Die Nachrichten 0522 „Mitteilung zur Änderung einer IdNr“ und 0523 „Mitteilung der Daten nach Änderung der IdNr“ wurden erstellt.

Die Dokumentation der Nachricht 0513 und deren Kindelement **ursprungsnachricht** wurde so erweitert, dass die Nachricht auch auf eine Nachricht 0522 folgen kann.

#### **Anhang „Die Schlüsseltabellen für OSCI-XMeld“**

Die „*Schlüsseltabelle XMeld-Nachrichten*“ wurde um die Codes für Nachricht 0522 und Nachricht 0523 erweitert.

#### **Anhang „DVDV-unterstützte Dienste und WSDL-Vorlagedateien“**

Die Nachricht 0522 wurde in den Dienst *Bzst2mb* aufgenommen. Die Nachricht 0523 wurde in den Dienst *Bzst* aufgenommen.

### **CR 2016-610: Übermittlung des Datums der Ab- bzw. Anmeldung von Amts wegen an die Kirchen**

Die DSMeld-Blätter 1308, 1309 und 1310 werden im Datenaustausch mit den öffentlich-rechtlichen Religionsgesellschaften nicht benötigt. Daher wurden die folgenden Anpassungen im Kapitel „*Datenaustausch mit den öffentlich-rechtlichen Religionsgesellschaften*“ vorgenommen:

#### **Abschnitt „Übersicht über den Ablauf“**

Die DSMeld-Blätter 1308 und 1310 wurden aus den Tabellen „Datenumfang der Bestandsdatenlieferung gemäß § 42 BMG sowie landesrechtlicher Regelungen“ und „Datenumfang der Änderungsmitteilungen gemäß § 42 BMG sowie landesrechtlicher Regelungen“ entfernt.

Das DSMeld-Blatt 1309 wurde aus der Tabellen „Datenumfang der Änderungsmitteilungen gemäß § 42 BMG sowie landesrechtlicher Regelungen“ entfernt.

#### **Abschnitt „Der Ablauf im Detail“**

In den Prozessen „Wohnungsstatuswechsel mit Wechsel des Zuständigkeitsbereichs, aus Sicht der bisherigen Meldebehörde der Hauptwohnung“ und „Wohnungsstatuswechsel mit Wechsel des AGS“ wurde in der Beschreibung der Aktivität „Wegfall eines Kirchenmitgliedes übermitteln“ aufgenommen, dass in diesem Kontext das Element **weitereAngaben/wegzug/datumDesAuszugs** nicht übermittelt werden darf.

In allen Prozessen, in denen eine Nachricht 1604 übermittelt wird, wurde der Hinweis in die Beschreibung der Aktivität „Wegfall eines Kirchenmitgliedes übermitteln“ aufgenommen, dass das Element **weitereAngaben/wegzug/datumDesWohnungsstatuswechsels** nicht übermittelt werden darf.

Folgende Prozesse sind betroffen:

- Zuzug aus dem Inland aus Sicht der Wegzugsmeldebehörde
- Umzug der Haupt- oder alleinigen Wohnung mit Wechsel des AGS
- Wegzug in das Ausland
- Wegzug nach unbekannt

- Fortschreibung von Daten zur Anschrift mit Änderung des AGS der Haupt- oder alleinigen Wohnung

Bei den Anlässen „Fortschreibung von Daten zur Religion“ und „Stornierung einer Person“ wurde der Hinweis aufgenommen, dass das Element **weitereAngaben** nicht übermittelt werden darf.

#### **Abschnitt „Datentypen“**

Das Element **aktuelleWohnung/wegfallend/datumDerAbmeldungVonAmtswegen** wurde aus dem Datentyp **type.Kirche.FortschreibungNichtmitglied** entfernt.

Die Elemente **datumDerAnmeldungVonAmtswegen** und **datumDesWohnungsstatuswechselsVonAmtswegen** wurden aus dem Datentyp **type.Kirche.WohnungMitglied** entfernt.

#### **Abschnitt „Die Nachrichten“**

Das Element **aktuelleWohnung/wegfallend/datumDerAbmeldungVonAmtswegen** wurde aus der Nachricht 1601 entfernt.

Das Element **weitereAngaben/wegzug/datumDerAbmeldungVonAmtswegen** wurde aus der Nachricht 1604 entfernt.

### **CR 2017-24: 1. Teil der XMeld-Erweiterung Zensus 2021**

Für die Datenübermittlung der Meldebehörden an die Statistischen Landesämter für den Zensus 2021 wurden eine Pilotlieferung sowie die erste von vier Bestandslieferungen gemäß Zensusgesetz spezifiziert.

Die Inhalte zum Zensusvorbereitungsgesetz wurden entfernt. Im Detail sind folgende Anpassungen vorgenommen worden.

Im Detail wurden die folgenden Anpassungen vorgenommen:

#### **Kapitel „Einleitung“**

Die Tabelle im Abschnitt „Aufbau der Spezifikation“ wurde um einen Eintrag für das neue Kapitel „Datenübermittlung an die Statistischen Landesämter – Zensus 2021“ ergänzt.

#### **Kapitel „Datenübermittlung an die Statistischen Landesämter“**

Vor dem Abschnitt „Ausgangssituation und Zielsetzung“ wurde der Verweis auf § 9 ZensVorbG 2021 sowie der Hinweis zur Rechtsgrundlage entfernt.

Im Abschnitt „Ausgangssituation und Zielsetzung“ wurde der Abschnitt zur Zensusvorbereitungslieferung 2021 entfernt.

Im Abschnitt „Übersicht über den Ablauf“ wurde der Abschnitt „Die Bestandsdatenlieferung gemäß § 9 ZensVorbG 2021“ sowie die Überschriftenebene „Die regelmäßige Datenübermittlung gemäß §§ 4 und 5 des Bevölkerungsstatistikgesetzes“ entfernt.

Im Abschnitt „Der Ablauf im Detail“ wurde die Beschreibung zur Zensusvorbereitungslieferung aus dem Abschnitt „Bestandsdatenlieferung und Quittierung“ entfernt.

Im Abschnitt „Datentypen“ wurden die Datentypen **type.Statistik.Zensus.AnschriftMelderecht.InlandMitSperrvermerk**, **type.Statistik.Zensus.AnschriftMelderecht.Inland**, **type.Statistik.Zensus.Wohnung.Inland** und **type.Statistik.Zensus.NameNatuerlichePerson** entfernt.

Im Abschnitt „Die Nachrichten“ wurde die Nachricht 0850 entfernt.

#### **Kapitel „Datenübermittlung an die Statistischen Landesämter – Zensus 2021“**

Das Kapitel „Datenübermittlung an die Statistischen Landesämter – Zensus 2021“ wurde neu aufgenommen.

#### **Anhang „Schlüsseltabellen“**

Die Codes 0851 und 0854 wurden in die „Schlüsseltabelle XMeld-Nachrichten“ aufgenommen.

Der Code 0850 wurde aus der „Schlüsseltabelle XMeld-Nachrichten“ entfernt.

#### **Anhang „OSCI-Transport-Profil für XMeld“**

Für das neue Kapitel „Datenübermittlung an die Statistischen Landesämter – Zensus 2021“ wurde ein neuer Abschnitt aufgenommen.

#### **Anhang „DVDV-unterstützte Dienste und WSDL-Vorlagedateien“**

Der Dienst *Zensusvorbereitung* wurde entfernt.

Der Dienst *ZensusPilot* wurde neu aufgenommen.

#### **CR 2017-34: Entfernen von Codes aus der Schlüsseltabelle XMeld-Nachrichten**

Die Codes 0013, 0030, 0031, 0032, 0033, 0034, 0042, 0043, 0072, 0073, 0083 und 0084 wurden aus der „Schlüsseltabelle XMeld-Nachrichten“ entfernt.

#### **CR 2017-38: DSMeld: Übermittlung früherer Geburtsdaten**

Um frühere Geburtsdaten gemäß DSMeld-Blatt 0601 zwischen Meldebehörden sowie im Datenabruf nach § 38 und an die Landesregister übermitteln zu können, wurden folgende Anpassungen vorgenommen:

##### **Kapitel „Das Informationsmodell“**

Die Datentypen `type.FruehereGeburtsdaten`, `type.GeburtsdatumMitHistorie` und `type.GeburtMitHistorie` wurden neu erstellt.

Der Typ des Elements `geburt` im Datentyp `type.GeburtMitNachweis` wurde von `type.Geburt` auf `type.GeburtMitHistorie` geändert. Somit ist eine Übermittlung früherer Geburtsdaten in den Nachrichten 1321, 1325 und 1100 möglich.

##### **Kapitel „Das Rückmeldeverfahren“**

Das Element `GEBURT` des Datentyps `type.rueckmeldung.natuerlicheperson` ist nun vom Typ `type.GeburtMitHistorie`. Somit können die früheren Geburtsdaten in den Nachrichten 0201, 0202 und 0206 übermittelt werden.

Die Elemente `abweichungen/geburtsdatum/geburtsdatum.rueckmelder` sowie `abweichungen/geburtsdatum/geburtsdatum.auswerter` der Nachricht 0203 haben nun jeweils den Typ `type.GeburtsdatumMitHistorie`.

##### **Kapitel „Die Übermittlung von Fortschreibungsnachrichten“**

In der Nachricht 0003 wurden die Datentypen der Elemente `geburt.alt` und `geburt.neu` durch den Datentyp `type.GeburtsdatumMitHistorie` ersetzt.

In der Nachricht 0014 wurden die Datentypen der Elemente `geburt.alt` und `geburt.neu` durch den Datentyp `type.GeburtMitHistorie` ersetzt.

##### **Kapitel „Datenabruf nach § 38 BMG“**

In die Dokumentation des Elements `geburtstag` innerhalb des Typs `type.Behoerdenauskunft.Suchprofil.Geburt` wurde der Hinweis aufgenommen, dass die Suche im Melderegister über das aktuelle Geburtsdatum und alle früheren Geburtsdatumsangaben erfolgen muss.

## **Anhang „Die Schlüsseltabellen“**

In die „Schlüsseltabelle Behördenauskunft Anforderungselement“ wurde der neue Code 188 „frühere Geburtsdaten (DSMeld 0601)“ aufgenommen.

### **CR 2017-41: Redaktionelles**

#### **Kapitel „Abrufverfahren zum vorausgefüllten Meldeschein“**

In Tabelle „Datenumfang der Anforderung eines vorausgefüllten Meldescheines gemäß § 4 Abs. 2 1. BMeldDÜV“ und Tabelle „Datenumfang des vorausgefüllten Meldescheins gemäß § 4 Abs. 1 1. BMeldDÜV“ werden die für die Datenübermittlung relevanten DSMeld-Blätter einzeln aufgeführt.

#### **Kapitel „Das Rückmeldeverfahren“**

In Tabelle „Datenumfang der Rückmeldung gemäß § 6 Abs. 1 1. BMeldDÜV“ und Tabelle „Ergänzende Daten in der Auswertung der Rückmeldung gemäß § 7 Abs. 1 1. BMeldDÜV“ werden die für die Datenübermittlung relevanten DSMeld-Blätter einzeln aufgeführt.

Die Dokumentation des Elements `hauptwohnung.bisher.rueckmelder` der Nachricht 0203 wurde korrigiert.

#### **Kapitel „Die Rückmeldung und Fortschreibung von Partnerdaten“**

In Tabelle „Datenumfang der Partnerrückmeldung gemäß § 6 Abs. 2 1. BMeldDÜV“, Tabelle „Datenumfang der Auswertung der Partnerrückmeldung gemäß § 7 Abs. 5 1. BMeldDÜV“ und Tabelle „Datenumfang der Partnerfortschreibung gemäß § 8 Abs. 4 und 5 1. BMeldDÜV“ werden die für die Datenübermittlung relevanten DSMeld-Blätter einzeln aufgeführt.

#### **Kapitel „Die Übermittlung von Fortschreibungsnachrichten“**

In Tabelle „Datenumfang der Fortschreibung gemäß § 8 Abs. 1 1. BMeldDÜV“ werden die für die Datenübermittlung relevanten DSMeld-Blätter einzeln aufgeführt.

In den folgenden Abschnitten wird nun statt des Elementes `identifikation.nachricht` auf das Element `ursprungsnachricht` verwiesen.

- Anlass „Umzug im Zuständigkeitsbereich der Meldebehörde der Hauptwohnung“
  - Aktivität „Mitteilung zur Fortschreibung des Wohnungsbildes erstellen und versenden“
- Anlass „Umzug außerhalb des Zuständigkeitsbereichs der Meldebehörde der Hauptwohnung“
  - Aktivität „Hinweis zur Fortschreibung des Wohnungsbildes erstellen und versenden“
  - Aktivität „Mitteilung zur Fortschreibung des Wohnungsbildes mit Referenz auf Hinweis zur Fortschreibung des Wohnungsbildes erstellen und versenden“
  - Aktivität „Mitteilung zur Fortschreibung des Wohnungsbildes erstellen und versenden“
- Anlass „Bezug einer Nebenwohnung“
  - Aktivität „Mitteilung zur Fortschreibung des Wohnungsbildes erstellen und versenden“
- Anlass „Aufgabe einer Nebenwohnung durch Abmeldung bei der Meldebehörde der Hauptwohnung“
  - Aktivität „Mitteilung zur Fortschreibung des Wohnungsbildes erstellen und versenden“
- Anlass „Aufgabe einer Nebenwohnung durch Abmeldung bei der betroffenen Meldebehörde der Nebenwohnung“
  - Aktivität „Hinweis zur Fortschreibung des Wohnungsbildes erstellen und versenden“
  - Aktivität „Mitteilung zur Fortschreibung des Wohnungsbildes mit Referenz auf Hinweis zur Fortschreibung des Wohnungsbildes erstellen und versenden“
  - Aktivität „Mitteilung zur Fortschreibung des Wohnungsbildes erstellen und versenden“
- Anlass „Fortschreibung von Daten zur Anschrift ohne Änderung des AGS im Zuständigkeitsbereich der Meldebehörde der Hauptwohnung“

- Aktivität „Mitteilung zur Fortschreibung von Anschriften erstellen und versenden“
- Aktivität „Mitteilung zur Fortschreibung des Wohnungsbildes erstellen und versenden“
- Anlass „Fortschreibung von Daten zur Anschrift ohne Änderung des AGS außerhalb des Zuständigkeitsbereichs der Meldebehörde der Hauptwohnung“
  - Aktivität „Hinweis zur Fortschreibung des Wohnungsbildes erstellen und versenden“
  - Aktivität „Mitteilung zur Fortschreibung des Wohnungsbildes mit Referenz auf Hinweis zur Fortschreibung des Wohnungsbildes erstellen und versenden“
  - Aktivität „Mitteilung zur Fortschreibung des Wohnungsbildes erstellen und versenden“
- Anlass „Ab- und Aufspaltung einer Gemeinde im Zuständigkeitsbereich der Meldebehörde der Hauptwohnung“
  - Aktivität „Mitteilung zur Umbenennung einer Gemeinde oder einer Änderung am Gemeindegefüge erstellen und versenden“
- Anlass „Ab- und Aufspaltung einer Gemeinde außerhalb des Zuständigkeitsbereichs der Meldebehörde der Hauptwohnung“
  - Aktivität „Mitteilung zur Umbenennung einer Gemeinde oder einer Änderung am Gemeindegefüge erstellen und versenden“
  - Aktivität „Mitteilung zur Umbenennung einer Gemeinde oder einer Änderung am Gemeindegefüge mit Referenz auf eingegangene Mitteilung erstellen und versenden“
  - Aktivität „Mitteilung zur Umbenennung einer Gemeinde oder einer Änderung am Gemeindegefüge erstellen und versenden“
- Anlass „Wohnungsstatuswechsel ohne Wechsel des Zuständigkeitsbereichs“
  - Aktivität „Mitteilung zur Fortschreibung des Wohnungsbildes erstellen und versenden“
- Anlass „Fortschreibung von Daten zu bedingten Sperrvermerken nach § 52 BMG im Zuständigkeitsbereich der Meldebehörde der Hauptwohnung“
  - Aktivität „Mitteilung zur Fortschreibung von Anschriften erstellen und versenden“
  - Aktivität „Mitteilung zur Fortschreibung des Wohnungsbildes erstellen und versenden“
- Anlass „Fortschreibung von Daten zu bedingten Sperrvermerken nach § 52 BMG außerhalb des Zuständigkeitsbereichs der Meldebehörde der Hauptwohnung“
- Aktivität „Hinweis zur Fortschreibung des Wohnungsbildes erstellen und versenden“

### **Kapitel „Datenaustausch mit dem Bundeszentralamt für Steuern“**

Im Abschnitt „Feststellung der Personenidentität im BZSt“ wurde in der Dokumentation des Prozessschrittes „Aussteuerung zur Feststellung der Personenidentität im BZSt mitteilen oder aktualisieren“ das Wort ‚die‘ entfernt.

In Tabelle „Datenumfang des Datenaustauschs mit dem BZSt gemäß §§ 139b AO, 39e EStG / § 9 2. BMeldDÜV“ werden die für die Datenübermittlung relevanten DSMeld-Blätter einzeln aufgeführt.

### **Kapitel „Datenübermittlung an die Datenstelle der Rentenversicherung“**

In Tabelle „Datenumfang der Rentenversicherungsmitteilung und Geburtsmitteilung gemäß § 6 Abs. 1 und 2 2. BMeldDÜV“ und Tabelle „Zusätzlicher Datenumfang der Sterbefallmitteilung gemäß § 6 Abs. 3 2. BMeldDÜV“ werden die für die Datenübermittlung relevanten DSMeld-Blätter einzeln aufgeführt.

### **Kapitel „Datenübermittlung an das Bundesamt für Justiz“**

In Tabelle „Datenumfang für die Anforderung eines Führungszeugnisses gemäß §§ 20a, 30, 30a sowie 30b BZRG“ und Tabelle „Datenumfang der Geburtsdatums- oder Namensänderung gemäß § 7 Abs. 1 2. BMeldDÜV“ werden die für die Datenübermittlung relevanten DSMeld-Blätter einzeln aufgeführt.

#### **Kapitel „Datenübermittlung an das Bundesverwaltungsamt“**

In Tabelle „Datenumfang der Optionsmitteilung Wegzug gemäß § 10 Abs. 1 2. BMeldDÜV“, Tabelle „Datenumfang der Optionsmitteilung Wiederzuzug gemäß § 10 Abs. 2 2. BMeldDÜV“ und Tabelle „Datenumfang für den Datenabruf durch das Bundesverwaltungsamt gemäß § 10 Abs. 3 2. BMeldDÜV“ werden die für die Datenübermittlung relevanten DSMeld-Blätter einzeln aufgeführt.

#### **Kapitel „Datenübermittlung an das Bundesamt für das Personalmanagement der Bundeswehr“**

In Tabelle „Datenumfang der Volljährigkeitsmitteilung gemäß § 58c Abs. 1 SG / § 4 2. BMeldDÜV“ werden die für die Datenübermittlung relevanten DSMeld-Blätter einzeln aufgeführt.

#### **Kapitel „XMeldIT – Format zur Belieferung zentraler Register“**

In Tabelle „Datenumfang gemäß BMG“ werden die für die Datenübermittlung relevanten DSMeld-Blätter einzeln aufgeführt.

#### **Kapitel „Datenübermittlung an die Landesrundfunkanstalten“**

In Tabelle „Maximaler Datenumfang der anlassbezogenen Datenübermittlung gemäß landesrechtlicher Regelungen“ und Tabelle „Datenumfang der Bestandsdatenlieferung gemäß § 14 Abs. 9 RBStV“ werden die für die Datenübermittlung relevanten DSMeld-Blätter einzeln aufgeführt.

#### **Kapitel „Datenabruf nach § 38 BMG“**

In Tabelle „Auswahldaten der Suchanfrage der einfachen Behördenauskunft gemäß § 38 Abs. 4 Satz 1 2. Halbsatz BMG / § 38 Abs. 5 BMG“, Tabelle „Auswahldaten der Suchanfrage der Behördenauskunft an Sicherheits- und Strafverfolgungsbehörden gemäß § 38 Abs. 4 Satz 1 1. Halbsatz BMG / § 38 Abs. 5 BMG“, Tabelle „Abrufdaten der einfachen Behördenauskunft gemäß § 38 Abs. 1 BMG / § 38 Abs. 5 BMG“ und Tabelle „Abrufdaten der Behördenauskunft an Sicherheits- und Strafverfolgungsbehörden gemäß § 38 Abs. 1, 3, 5 BMG“ werden die für die Datenübermittlung relevanten DSMeld-Blätter einzeln aufgeführt.

#### **Kapitel „Die einfache Melderegisterauskunft“**

In Tabelle „Daten zur Anforderung der einfachen Melderegisterauskunft gemäß § 49 Abs. 4a) BMG“ und Tabelle „Datenumfang der einfachen Melderegisterauskunft gemäß § 44 Abs. 1 BMG“ werden die für die Datenübermittlung relevanten DSMeld-Blätter einzeln aufgeführt.

#### **Kapitel „Datenübermittlung an das Kraftfahrt-Bundesamt“**

In Tabelle „Datenumfang der Datenübermittlung an das KBA gemäß § 8 der 2. BMeldDÜV“ werden die für die Datenübermittlung relevanten DSMeld-Blätter einzeln aufgeführt.

#### **Kapitel „Datenaustausch mit den öffentlich-rechtlichen Religionsgesellschaften“**

In Tabelle „Datenumfang der Bestandsdatenlieferung gemäß § 42 BMG sowie landesrechtlicher Regelungen“, Tabelle „Datenumfang der Änderungsmitteilungen gemäß § 42 BMG sowie landesrechtlicher Regelungen“ und Tabelle „Datenumfang der Übermittlung der Erklärung der Zugehörigkeit zu einer öffentlich-rechtlichen Religionsgesellschaft durch die öffentlich-rechtliche Religionsgesellschaft“ werden die für die Datenübermittlung relevanten DSMeld-Blätter einzeln aufgeführt.

Die Dokumentation des Elements `datenNachLandesrecht/unveraendert` der Nachricht 1601 wurde korrigiert.

#### **Kapitel „Datenaustausch mit dem Ausländerzentralregister“**

In Tabelle „Datenumfang der Mitteilung des Ausländerzentralregisters an die Meldebehörde gemäß § 18e AZRG“ und Tabelle „Datenumfang der Ausländerzentralregistermitteilung gemäß § 11 2. BMeldDÜV“ werden die für die Datenübermittlung relevanten DSMeld-Blätter einzeln aufgeführt.

**CR 2017-42: Kirchen: Aufnahme einer Austrittsnachricht in XMeld****Kapitel „Datenaustausch mit den öffentlich-rechtlichen Religionsgesellschaften“**

- **Abschnitt „Ausgangssituation und Zielsetzung“**

Die Beschreibung wurde um die Austritterklärungen ergänzt.

- **Abschnitt „Übersicht über den Ablauf“**

Der Abschnitt „Übermittlung der Erklärung des Austritts aus einer öffentlich-rechtlichen Religionsgesellschaft durch die öffentlich-rechtliche Religionsgesellschaft“ wurde neu aufgenommen.

- **Abschnitt „Der Ablauf im Detail“**

Der Anlass „Erklärung des Austritts aus einer öffentlich-rechtlichen Religionsgesellschaft“ wurde neu in den Abschnitt „Fachspezifische Datenübermittlungsanlässe“ aufgenommen.

Im Abschnitt „Rückweisung aufgrund fehlender Identifikation durch die Meldebehörden“ wurde die Nachricht 1611 durch die Nachricht 0930 ersetzt.

Im Abschnitt „Prüfung auf un plausible Meldeverhältnisse durch die Meldebehörden“ wurde die Nachricht 1611 durch die Nachricht 0930 ersetzt. Für den Fall des Rückweisungsgrundes „1“ (Angefragte Person eindeutig identifiziert, aber bereits verstorben) wurde explizit aufgenommen, dass das Element `toD` übermittelt werden muss.

- **Abschnitt „Die Nachrichten“**

Für den neuen Prozess wurde die Nachricht 1612 aufgenommen, mit der die Kirchen einen Austritt an die Meldebehörde übermitteln können, sofern dies nach Landesrecht zulässig ist.

Die Nachricht 1611 wurde aus der Spezifikation entfernt.

**Anhang „DVDV-unterstützte Dienste und WSDL-Vorlagedateien“**

Für die Nachricht 1612 wurde der Dienst *Kirchenaustritt* aufgenommen.

Die Nachricht 0930 wurde dem Dienst *Kirche* hinzugefügt. Die Nachricht 1611 wurde aus dem Dienst *Kirche* entfernt.

**Anhang „Die Schlüsseltabellen für OSCI–XMeld“**

Zum Code 1611 der „Schlüsseltabelle XMeld-Nachrichten“ wurde zu mit einem Hinweis versehen, dass er zum nächsten Release entfällt.

Für die Nachricht 1612 wurde der Wert 1612 in die „Schlüsseltabelle XMeld-Nachrichten“ aufgenommen.

**CR 2017-44: Nennung der Rückweisungsodelist für die Datenübermittlung nach BevStatG in der Spezifikation****Kapitel „Datenübermittlung an die Statistischen Landesämter“**

Für die Datenübermittlung an die Statistischen Landesämter gemäß BevStatG wurde die Schlüsseltabelle mit der URN `urn:xoev-de:stala:codeliste:xmeld.statistik.bevstatg.rueckweisung-fehlercodes` verbindlich für die Rückweisung durch die Statistischen Landesämter in den Abschnitt „Rückweisung gemäß Prüfungsebene I“ aufgenommen.

**CR 2017-45: Aufnahme des Markers „Namensführung nicht nachgewiesen“****Kapitel „Abrufverfahren zum vorausgefüllten Meldeschein“**

In den Datentyp `type.Anmeldung.NatuerlichePerson` wurde das Element `geburtseintragOhneGeburtsurkunde` aufgenommen. Die Datenumfangstabelle wurde um das DSMeld-Blatt 0606 erweitert.

### Kapitel „Das Rückmeldeverfahren“

In die Nachricht 0203 wurde unterhalb des Elements **abweichungen** das Element **geburtseintragOhneGeburtsurkunde** aufgenommen. Darüber hinaus wurde das Element als Flag in den Typ **type.rueckmeldung.natuerlicheperson** aufgenommen. Die Datenumfangstabelle wurde um das DSMeld-Blatt 0606 erweitert.

### Kapitel „XMeldIT – Format zur Belieferung zentraler Register“

Das Element **geburtseintragOhneGeburtsurkunde** wurde in den Typ **type.xmeldit.natuerlicheperson** aufgenommen. Die Datenumfangstabelle wurde um das DSMeld-Blatt 0606 erweitert.

### Kapitel „Datenabruf nach § 38 BMG“

Das DSMeld-Blatt 0606 wurde in die Datenumfangstabellen zu den Abrufdaten jeweils in die Zeile „Geburtsdatum und Geburtsort sowie bei Geburt im Ausland auch den Staat“ (BMG-Teil) aufgenommen. Das Element **geburtseintragOhneGeburtsurkunde** wurde in den Datentyp **type.Behoerdenauskunft.Abrufdaten** aufgenommen.

### Kapitel „Die Schlüsseltabellen für OSCI–XMeld“

Die „*Schlüsseltabelle Behördenauskunft Anforderungselement*“ wurde um den Schlüssel 189 mit der Beschreibung „*Vorliegen eines Geburtseintrags ohne Geburtsurkunde (DSMeld 0606)*“ ergänzt.

## CR 2017-56: Ersatzwert 910 in der Datenübermittlung

Die Dokumentation der Elemente

- **staat** in **type.AnschriftMelderecht.Ausland**,
- **staat** in **type.Auslandsanschrift.Druckbild** und
- **staat** in **type.Statistik.Ausland**

wurde um einen Hinweis zur Verwendung des Schlüssels 910 für die Bereinigung von Übererfassungen von Flüchtlinge gemäß DSMeld-Blatt 1232 ergänzt.

Die Dokumentation des Elements **ausland.unbekannt** in **type.Statistik.Ausland** wurde redaktionell angepasst.

## CR 2017-60: Umstellung auf Basismodul Version 6

Im Rahmen des Änderungsantrages wurde das Fachmodul XMeld auf das Basismodul V6, das KoSIT-Zubehör 1.13.0, das XÖV-Profil 1.5.1 und die XÖV-Bibliothek vom 01.08.2017 umgestellt.

Insbesondere ergaben sich die folgenden Änderungen:

### XML Schema-Definitionen

Die Metadaten des Fachmoduls XMeld werden als Dokumentation (xs:appinfo) in jeder Schema-Datei aufgeführt. (Die Metadaten wurden teilweise neu vergeben.)

Die Version jedes XInneres-Moduls wurde erhöht. Dementsprechend wird die jeweils neue Version importiert.

Leere Dokumentationselemente (xs:annotation) werden nicht mehr aufgeführt.

Zu jeder Schlüsseltabelle (Code-Typ 1 bis 3) werden die Metadaten vollständig als Dokumentation (xs:appinfo) angegeben. (Die Metadaten wurden teilweise neu vergeben.)

In den XML-Enumerationen zu den Schlüsseltabellen (Code-Typ 1) werden

- die Werte der ersten Beschreibungsspalte nicht mehr im xs:appinfo-Element **codeName** angegeben, sondern im xs:appinfo-Element **wertErsteBeschreibungsspalte** und



- die Werte der zweiten Beschreibungsspalte nicht mehr als Dokumentation (xs:documentation), sondern im xs:appinfo-Element **wertZweiteBeschreibungsspalte**.

Die Metadatenangaben für über Code-Typ 4 genutzte Codelisten werden nicht mehr aufgeführt, da zu diesen Codelisten keine konkreten Metadaten vorliegen.

### XMeld-übergreifend

Der zu jedem Datentyp vorliegende Abschnitt „*Dieser Typ kann in den folgenden Nachrichten übermittelt werden:*“ wurde ersetzt durch den Abschnitt „*Nutzung des Datentyps*“, der auch die Nutzung des Datentyps beschreibt.

Angaben zu fixed- und default-Werten zu XML-Elementen bzw. -Attributen werden von nun an automatisch generiert. Die bisher handgeschriebenen Dokumentationen wurden entfernt.

In den Kindelement-Tabellen der Datentypen und Nachrichten wird nun auch bei Typen externer Standards neben der Abschnittsnummer eine Seitenzahl als Verweis angegeben.

In der gesamten Spezifikation wurde der Link auf die Basismodul-Version von 5 auf 6 geändert.

### Kapitel „Grundlegende Begriffe“

Die in XMeld enthaltenen Definitionen der Begriffe:

- „Sammelnachricht“,
- „Ursprungsnachricht“,
- „Spezifikationskonformität-Allgemein“,
- „Spezifikationskonformität“

wurden aus dem Basismodul übernommen.

Zu den Begriffen „Rückweisungsnachricht“ und „RTS-Nachricht“ wurden Verweise auf das Basismodul aufgenommen.

### Kapitel „Das Informationsmodell“

In der Schlüsseltabellen-Übersicht in Abschnitt „Schlüsseltabellen und Datentypen für die Übermittlung von Schlüsseln“ wird die „*Schlüsseltabelle XMeldIT Fehlercodes landesspezifisch*“ nicht mehr aufgeführt, da sie mittels Code-Typ 4 eingebunden ist und somit in der Spezifikation weder die Inhalte der Codeliste noch ihre Metadaten angegeben werden können.

In Abschnitt „*Datentypen für die Übermittlung von Schlüsseln*“ erfolgt die Beschreibung der Code-Datentypen, sofern vorhanden, nun direkt nach dem Titel des jeweiligen Abschnitts und nicht mehr in der Tabelle zum Code-Datentyp. In der Tabelle wird nun die Beschreibung der Codeliste angezeigt. Die Dokumentation des Datentyps **Code.XMeldIT.Fehlercodes.landesspezifisch** wurde redaktionell angepasst.

Im Datentyp **type.AnschriftMelderecht.Inland** wurde die Beschreibung des Elements **strasse** an die Beschreibung des Pendants in der Meldeanschrift aus dem Basismodul angepasst, sodass sie inhaltlich der Beschreibung des DSMeld-Blattes 1205 (gültig ab 1. November 2018) entspricht.

### Kapitel „Allgemeine Datentypen“

Die Dokumentation des Elements **erstellungszeitpunkt** im Typ **type.Identifikation.Nachricht** enthält nun die Dokumentation des Elements **erstellungszeitpunkt** aus dem Datentyp **Identifikation.Nachricht** des Basismoduls. Die Dokumentation des Elements **erstellungszeitpunkt** im Typ **type.identifikation.nachricht.alt** enthält nun die Dokumentation des Elements **erstellungszeitpunkt** aus dem Datentyp **Identifikation.Nachricht** des Basismoduls.

### Kapitel „Verwendung des Basismoduls durch XMeld“

In Abschnitt „Verwendung des Basismoduls durch XMeld“ wird die letzte Spalte der Tabelle „Verwendete Prozesse des XInnere-Basismoduls Version X“ nicht mehr mit „Fachmodul-Kapitel“ überschrieben, sondern mit „Seite“.

Die im Abschnitt „Zu verzeichnende Dienste“ aufgeführten WSDL-Dateien sind nun mit der Endung `.wsdl` versehen.

### Kapitel „Abrufverfahren zum vorausgefüllten Meldeschein“

Im Datentyp `type.Anmeldung.Wegzugsanschrift` wurde die Beschreibung des Elements `strasse` an die Beschreibung des Pendants in der Meldeanschrift aus dem Basismodul angepasst, sodass sie inhaltlich der Beschreibung des DSMeld-Blattes 1205 (gültig ab 1. November 2018) entspricht.

### Kapitel „Die einfache Melderegisterauskunft“

Im Datentyp `type.Melderegisterauskunft.AnschriftMelderecht.Inland` wurde die Beschreibung des Elements `strasse` an die Beschreibung des Pendants in der Meldeanschrift aus dem Basismodul angepasst, sodass sie inhaltlich der Beschreibung des DSMeld-Blattes 1205 (gültig ab 1. November 2018) entspricht.

### Kapitel „Datenübermittlung an die Statistischen Landesämter“

In den Datentypen `type.Statistik.Anschrift.Inland` und `type.Statistik.Anschrift.InlandOhneAGS` wurde die Beschreibung des Elements `strasse` an die Beschreibung des Pendants in der Meldeanschrift aus dem Basismodul angepasst, sodass sie inhaltlich der Beschreibung des DSMeld-Blattes 1205 (gültig ab 1. November 2018) entspricht.

## CR 2017-62: Klarstellung zur Übermittlung von Anschriften bei der Rücknahme eines Zuzugs aus dem Inland im AZR-Kontext

Im Kapitel „*Datenaustausch mit dem Ausländerzentralregister*“ wurde im Abschnitt „Rücknahme eines Zuzugs aus dem Inland“ der letzte Satz der Dokumentation des Prozessschrittes „Ausländerzentralregistermitteilung erstellen und versenden“ angepasst um klarzustellen wie die Anschriftselemente der Nachricht 1650 im Kontext der Rücknahme eines Zuzugs aus dem Inland zu befüllen sind.

## CR 2017-64: Umwandlung von Lebenspartnerschaften in Ehen

### Kapitel „Das Informationsmodell“

In die Typen `type.FamilienstandNurBegrueundung` und `type.Familienstand` wurde das Element `datumBeginnVorausgegangeneLP` aufgenommen.

### Kapitel „Allgemeine Datentypen“

Die Typen `type.Abruf.FamilienstandNurBegrueundung` und `type.Abruf.Familienstand` wurden um das Element `datumBeginnVorausgegangeneLP` erweitert.

### Kapitel „Abrufverfahren zum vorausgefüllten Meldeschein“

In die Datenumfangstabelle „*Datenumfang des vorausgefüllten Meldescheins gemäß § 4 Abs. 1 1. BMeldDÜV*“ wurde Blatt 1402a aufgenommen.

### Kapitel „Das Rückmeldeverfahren“

In die Datenumfangstabelle „*Datenumfang der Rückmeldung gemäß § 6 Abs. 1 1. BMeldDÜV*“ wurde das Blatt 1402a aufgenommen. Im Typ `type.rueckmeldung.umzugsverband` wurde der Satz

„Werden zu einer betroffenen Person mehrere gesetzliche Vertreter übermittelt, so darf nur bei eingetragener Lebenspartnerschaft entweder die Vertretungsart 1 (Vater) bzw. 2 (Mutter) zweifach vorkommen.“ aus der Dokumentation des Elements `vertreter` entfernt.

#### **Kapitel „Die Rückmeldung und Fortschreibung von Partnerdaten“**

Der Satz „Werden zu einer betroffenen Person mehrere gesetzliche Vertreter übermittelt, so darf nur bei eingetragener Lebenspartnerschaft entweder die Vertretungsart 1 (Vater) bzw. 2 (Mutter) zweifach vorkommen.“ wurde aus der Dokumentation der Nachricht 0023 entfernt. Die Tabelle „Datenumfang der Partnerfortschreibung gemäß § 8 Abs. 4 und 5 1. BMeldDÜV“ wurde um das DSMeld-Blatt 1402a erweitert.

#### **Kapitel „Die Übermittlung von Fortschreibungsnachrichten“**

In die Datenumfangstabelle wurde das Blatt 1402a aufgenommen.

#### **Kapitel „Datenaustausch mit dem Bundeszentralamt für Steuern“**

Die Zeile zu Schlüssel 04 wurde aus der Tabelle „Beschreibung der vermuteten Inkonsistenzen bei Versand der Nachricht 0516“ entfernt.

#### **Kapitel „Datenübermittlung an die Datenstelle der Rentenversicherung“**

In die Datenumfangstabelle „Datenumfang der Rentenversicherungsmitteilung und Geburtsmitteilung gemäß § 6 Abs. 1 und 2 2. BMeldDÜV“ wurde das Blatt 1402a aufgenommen. Das Element `datumBeginnVorausgegangeneLP` wurde in die Nachrichten 1000 und 1005 aufgenommen. In die Nachricht 1001 wurde das Element `datumBeginnVorausgegangeneLP` aufgenommen und die Dokumentation des bestehenden Typs `type.DSRV.Aenderung.EheLpBeginn` angepasst. Die Einleitung des Prozesses zum Anlass „Fortschreibung von Daten zum Familienstand“ wurde um den Fall der Änderung oder Korrektur des Datums der Begründung der bei der Eheschließung bereits bestehenden Lebenspartnerschaft erweitert.

#### **Kapitel „XMeldIT – Format zur Belieferung zentraler Register“**

Die Datenumfangstabelle wurde um das Blatt 1402a erweitert.

#### **Kapitel „Datenabruf nach § 38 BMG“**

Die Datenumfangstabellen wurden um das Blatt 1402a erweitert.

#### **Kapitel „Die einfache Melderegisterauskunft“**

Die Datenumfangstabellen wurden um das Blatt 1402a erweitert. In der Zeile zum Familienstand der Tabelle „Daten zur Anforderung der einfachen Melderegisterauskunft gemäß § 49 Abs. 4a) BMG“ wurden die DSMeld-Blätter 1402, 1408 und 1409 gestrichen.

In den Typ `type.Melderegisterauskunft.FamilienstandNurBeginnUndOrt` wurde das Element `datumBeginnVorausgegangeneLP` aufgenommen.

#### **Kapitel „Datenaustausch mit den öffentlich-rechtlichen Religionsgesellschaften“**

In die Datenumfangstabellen wurde das Blatt 1402a aufgenommen. Der Typ `type.Kirche.Familienstand` wurde um das Element `datumBeginnVorausgegangeneLP` erweitert.

#### **Kapitel „Die Schlüsseltabellen für OSCI–XMeld“**

Die „Schlüsseltabelle Behördenauskunft Anforderungselement“ wurde um den Schlüssel 190 mit der Beschreibung „Datum der Begründung der bei der Eheschließung bereits bestehenden Lebenspartnerschaft (DSMeld 1402a)“ ergänzt.

Der Schlüssel 04 wurde aus der „*Schlüsseltabelle BZSt Hinweis auf Inkonsistenz*“ entfernt.

#### **CR 2017-75: Übermittlung der Auskunftssperre des gesetzlichen Vertreters in der Datenübermittlung an die Kirchen**

In der Dokumentation des Elements `auskunftssperreLiegtVor` des Datentyps `type.Kirche.GesetzlicherVertreter` wurde der Hinweis auf den Schlüssel 1 der Anlage 1 des DSMeld entfernt.

#### **CR 2017-76: Kirche: Übermittlung des Wohnungsstatus beim Sterbefall**

Im Abschnitt „Sterbefall“ des Kapitels „*Datenaustausch mit den öffentlich-rechtlichen Religionsgesellschaften*“ wurde in der Besonderheit „Nach unbekannt oder in das Ausland abgemeldete Personen“ der Hinweis aufgenommen, dass im Element `kirchenmitglied/aktuelleWohnung/statusderwohnung` der Wert 0 einzutragen ist, falls im Element `kirchenmitglied/aktuelleWohnung/anschrift` das Element `anschrift.ausland` oder `anschrift.unbekannt` übermittelt wird.

#### **CR 2017-77: BFJ: Änderung des EU Führungszeugnis aufgrund der Änderung des BZRG**

Durch das 7. BZRG-Änderungsgesetz ändern sich die Vorgaben zum Europäischen Führungszeugnis gemäß § 30b BZRG zum 31.08.2017. Das Europäische Führungszeugnis wird damit für EU-Bürger (außer Personen ausschließlich deutscher Staatsangehörigkeit) zur Pflicht bei der Beantragung eines Führungszeugnisses.

Die Dokumentation wurde entsprechend angepasst.

In dem in der Nachricht 0430 verwendeten Datentyp `type.BZR.Fuehrungszeugnis` wurden die Elemente `eu.fuehrungszeugnis` und `anfrageerweiterung` gelöscht. Das Element `verwendung.ausland` wurde mit angepasster Dokumentation auf die oberste Ebene im Datentyp gezogen.

#### **CR 2017-82: Einführung des dritten Geschlechts**

Die Datentypen `Code.Geschlecht` und `Code.Gesetzlicher.Votreter` wurden von Code-Typ 1 auf Code-Typ 3 geändert, damit eine spätere Bereitstellung der Schüsseltabelle Geschlecht (aufgrund evtl. Aufnahme weiterer Schlüssel) ermöglicht wird.

#### **CR 2017-86: Anpassung der synchronen WSDL-Dateien**

In den WSDL-Dateien für synchrone Dienste wurde das Attribut `name` mit dem Wert `XMELD_DATA` in jeden `osci:container` (input, output, fault) aufgenommen.

## **V.G.14 Versionshistorie OSCI–XMeld 2.3.1**

#### **CR 2016-499: Übermittlung des gebräuchlichen Vornamens**

Die Dokumentation der folgenden Elemente wurde vereinheitlicht. Aufgrund einer redaktionellen Anpassung des DSMeld-Blattes 0302 wurde zudem das Wort „Rufname“ durch „gebräuchlicher Vorname“ ersetzt:

- `gebraeuchlicher.vorname` in `type.identifikation.person`
- `gebraeuchlicher.vorname` in `type.DSRV.Identifikation.Person`
- `rufname` in `type.NameNatuerlichePerson`
- `rufname` in `type.NameNatuerlichePersonMitNachweis`
- `rufname` in `type.NameNatuerlichePersonAktuell`
- `rufname` in `type.Fortschreibung.Identifikation.NameNatuerlichePerson`
- `rufname` in `type.bzst.name`

- `rufname` in `type.DSRV.NameNatuerlichePerson`
- `personendaten/rufname` in Nachricht 0557
- `rufname` in `type.lra.person`
- `rufname` in `type.lra.identifikation.person`
- `rufname` in `type.Melderegisterauskunft.Name`
- `rufname` in `type.Statistik.Zensus.NameNatuerlichePerson`.

An folgenden weiteren Stellen der Spezifikation wurde in der Dokumentation ebenfalls das Wort „Rufname“ durch „gebräuchlicher Vorname“ ersetzt:

- `vornamen` in `type.Suchprofil.Name`
- `rufname` und dessen Kindelemente in Nachricht 0203
- `name` in `type.BZSt.Bruttomeldedaten`
- `name` in `type.bzst.hinweisaufinkonsistenz.beteiligteperson`
- `aenderung.rufname` in Nachricht 1001
- `aenderung.rufname` in Nachricht 1003

### **CR 2016-530: Optimierung der Fortschreibeprozesse und Nachrichten für die Fortschreibung von Namen und Titeln**

Der Anlass *Fortschreibung von Namen und Titeln* wurde Spezifikationsweit umbenannt in *Fortschreibung von Namen und Doktorgraden*. Folgende Kapitel inklusive der Dokumentation und Prozessmodelle sind von der Umstellung betroffen:

- Grundlegende Begriffe
- Das Rückmeldeverfahren
- Das Partnerrückmeldeverfahren und die Partnerfortschreibung inkl. Verweis in der Dokumentation der Nachricht 0085
- Die Übermittlung von Fortschreibenachrichten
- Datenaustausch mit dem Bundeszentralamt für Steuern inkl. Verweis in der Dokumentation der Nachricht 0502
- Datenübermittlung an die Datenstelle der Rentenversicherung inkl. Verweis in der Dokumentation der Nachricht 1001
- Datenübermittlung an das Bundesamt für Justiz inkl. Verweis in der Dokumentation der Nachricht 0550
- Datenübermittlung an die Landesrundfunkanstalten inkl. Verweis in der Dokumentation der Nachricht 1400
- Datenübermittlung an die Statistischen Landesämter
- Datenübermittlung an das Kraftfahrt-Bundesamt inkl. Verweis in der Dokumentation der Nachricht 0545
- Datenübermittlung an die öffentlich-rechtlichen Religionsgesellschaften inkl. Verweis in der Dokumentation der Nachricht 1601
- Datenübermittlung an das Ausländerzentralregister inkl. Verweis in der Dokumentation der Nachricht 1650
- Schlüsseltabelle XMeld Datenübermittlungsanlässe: Der Wert des Codes 10 wurde angepasst

#### **Kapitel „Das Informationsmodell“**

Der Datentyp `Code.Fortschreibung.Aenderungsart` wurde neu aufgenommen.

#### **Kapitel „Übermittlung von Fortschreibungsnachrichten“**

#### **Abschnitt „Der Ablauf im Detail“**

Die Prozesse „Fortschreibung von Namen und Titeln im Zuständigkeitsbereich der Hauptwohnung“ und „Fortschreibung von Namen und Titeln außerhalb des Zuständigkeitsbereichs der Hauptwohnung“ wurden neu aufgenommen.

Im Prozess „Fortschreibung von Daten zur Anschrift ohne Änderung des AGS außerhalb des Zuständigkeitsbereichs der Hauptwohnung“ wurde der Verweis auf das Element `identifikation.nachricht` in `ursprungsnachricht` geändert, da in der Nachricht 0088 kein Element `identifikation.nachricht` mehr vorhanden ist.

Im Abschnitt „Allgemeiner Prozess zur Mitteilung von Fortschreibungen“ wurde in der Vorbemerkung der Hinweis aufgenommen, dass nun neben den Mitteilungen zu Fortschreibungen von Daten zu Anschriften auch die Mitteilungen zu Fortschreibungen von Namen und Doktorgraden auf die Anlass-bezogene Sicht umgestellt wurden.

#### **Abschnitt „Datentypen“**

Der Datentyp `type.Fortschreibung.NameNatuerlichePersonMitNachweis` wurde neu erstellt. Er ist eine Restriction des Typs `type.NameNatuerlichePersonMitNachweis`.

Die „*Schlüsseltabelle Fortschreibung Änderungsart*“ wurde neu aufgenommen.

#### **Abschnitt „Die Nachrichten“**

Die Nachrichten 0091 und 0092 wurden aufgenommen. Die Nachrichten 0013, 0030, 0031, 0032, 0033, 0034, 0042, 0043, 0072, 0073, 0083 und 0084 wurden entfernt.

#### **Anhang „Die Schlüsseltabellen für OSCI-XMeld“**

Die Werte der Codes 0013, 0030, 0031, 0032, 0033, 0034, 0042, 0043, 0072, 0073, 0083 und 0084 der „Schlüsseltabelle XMeld-Nachrichten“ wurden um den Hinweis ergänzt, dass die Codes zum Folge-release entfallen. Zusätzlich wurden die neuen Werte für die Nachrichten 0091 und 0092 aufgenommen.

#### **Anhang „DVDV-unterstützte Dienste und WSDL-Vorlagedateien“**

Die Nachrichten 0091 und 0092 wurden dem Dienst `fortschreibung` zugeordnet.

### **CR 2016-540: Adoption und TSG im Kontext der Fortschreibung**

Im Kapitel „*Die Übermittlung von Fortschreibungsnachrichten*“ wurde in Abschnitt „Adoptionen und Fälle gemäß Transsexuellengesetz“ der Hinweis aufgenommen, dass diese Fälle für XMeld nicht relevant sind.

### **CR 2016-554: Abrechnungsinformationen auf Bezirksebene im Führungszeugnisantrag**

Das Element `abrechnungskennzeichen` wurde in den Datentyp `type.BZR.Fuehrungszeugnis` aufgenommen. Damit ist es möglich, den bezirkseigenen AGS an das BFJ zu übermitteln, falls dieser zu Abrechnungszwecken notwendig ist.

### **CR 2016-572: Ergänzende Anlässe für Nachricht 1610**

Die Nachricht 1610 wurde so angepasst, dass auch Nachmeldungen von Kirchenmitgliedschaftsbegründungen oder Korrekturen der Religionszugehörigkeit und/oder Korrekturen des Eintrittsdatums übermittelt werden können. Dazu wurden folgende Anpassungen vorgenommen:

#### **Kapitel „Das Informationsmodell“**

Der Datentyp `Code.Kirche.Hintergrundinformation` wurde neu aufgenommen.

#### **Kapitel „Datenaustausch mit den öffentlich-rechtlichen Religionsgesellschaften“**

Abschnitt „Der Ablauf im Detail“

Der bestehende Anlass „Erklärung der Zugehörigkeit zu einer öffentlich-rechtlichen Religionsgesellschaft“ wurde redaktionell angepasst.

Abschnitt „Die Nachrichten“

In der Nachricht 1610 wurde das mandatorische Element `hintergrundinformation` vom Typ `Code.Kirche.Hintergrundinformation` aufgenommen.

Anhang „Schlüsseltabellen“

Für die Verwendung im Element `hintergrundinformation` wurde die „*Schlüsseltabelle Kirche Hintergrundinformation*“ aufgenommen.

#### **CR 2016-583: Entfernung der Fußnote zum Lieferkonzept der Kirchen**

In Kapitel „*Datenaustausch mit den öffentlich-rechtlichen Religionsgesellschaften*“ wurde der Abschnitt „Ausgangssituation und Zielsetzung“ um einen Abschnitt ergänzt, in dem beschrieben wird, dass die Datenübermittlung nur durch die für die Kirchenmitglieder zuständige Meldebehörde der Haupt- oder alleinigen Wohnung an die durch die öffentlich-rechtlichen Religionsgesellschaften bestimmten datenempfangenden Stellen durchgeführt wird. Und, dass eine eventuelle kircheninterne Weiterleitung außerhalb von XMeld geregelt wird.

Der Abschnitt „Kirchliche Weiterleitung“ wurde entfernt.

Aus den Aktivitäten „Nachricht ggf. weiterleiten“ der Prozessbeschreibungen wurde jeweils der Verweis auf den früheren Abschnitt „Kirchliche Weiterleitung“ entfernt.

#### **CR 2016-601: Klarstellung zur Nachricht 0301 bei Nichtzuständigkeit**

In Abschnitt „Rückweisung aufgrund fehlender Identifikation“ wurde für die Fälle, in denen die Person nicht oder nicht eindeutig identifiziert werden kann, jeweils der Satz aufgenommen, dass die Elemente `zuziehende.person/personendaten`, `zuziehende.person/vertreter`, `zuziehende.person/partner.und.kinder` sowie `wegzugsanschrift` nicht zu übermitteln sind. Dieser Hinweis wurde ebenfalls im Abschnitt „Prüfung auf unplausible Meldeverhältnisse“ für den Fall aufgenommen, dass die Person verstorben ist.

Für den Fall, dass die Person nur mit Nebenwohnung gemeldet ist oder bereits verzogen ist, wurde der Hinweis aufgenommen, dass die Elemente `zuziehende.person/personendaten`, `zuziehende.person/vertreter` und `zuziehende.person/partner.und.kinder` nicht übermittelt werden. Die Dokumentation des Elementes `antwortstatus` wurde entsprechend angepasst.

#### **CR 2016-603: Konkretisierung der Prozessbeschreibungen für Nachricht 0810**

Im Kapitel „*Datenübermittlung an die Statistischen Landesämter*“ wurden die Prozessbeschreibungen der Anlässe, in deren Kontext die Nachricht 0810 übermittelt wird, jeweils im Bereich der Aktivität „Wanderungsmeldung erstellen und versenden“ um Vorgaben zur Übermittlung wohnungsspezifischer Elemente ergänzt. In diesem Rahmen wurde die Besonderheit „Plausibilisierung der Daten aus DSMeld-Blatt 1305 (Zuzugsdatum - Bund)“ im Anlass „Wegzug nach unbekannt“ gestrichen.

Der Typ des Elements `datumLetzterWegzugAusland` der Nachricht 0810 wurde von `TeilbekanntesDatum` auf `TeilbekanntesDatumMitUnbekannt` geändert.

#### **CR 2016-606: Klarstellung zum Umgang mit der SteuerID in der Nachricht 0085**

Im Kapitel „*Die Rückmeldung und Fortschreibung von Partnerdaten*“ wurde in den Abschnitten „Wegzug in das Ausland“ und „Wegzug nach unbekannt“ ein Hinweis in der Aktivitätsbeschreibung „Partnerfortschreibung erstellen und versenden“ aufgenommen, dass die Steueridentifikationsnummer nicht übermittelt wird.

Da es sich innerhalb des Prozesses „Sterbefall“ um den Normalfall handelt, wurde die bereits existierende Besonderheit „Befüllung der Angaben zum Sterbefall im Vorher-/Nachher-Bild“ aufgelöst

und die Informationen in die Aktivitätsbeschreibung „Partnerfortschreibung erstellen und versenden“ aufgenommen.

#### **CR 2016-611: Ausschließliche Übermittlung von Inlandsanschriften in Nachricht 0090**

Die Kindelemente `anschrift.alt` und `anschrift.neu` der Nachricht 0090 sind nun vom Typ `type.AnschriftMelderecht.InlandMitSperrvermerk`.

#### **CR 2017-07: Übermittlung des Geburtsstaates durch das AZR**

In Datenumfangstabelle „Datenumfang der Mitteilung des Ausländerzentralregisters an die Meldebehörde gemäß § 18e AZRG“ wurde die Zeile 4 um das DSMeld-Blatt 0603 ergänzt.

#### **CR 2017-11: Anpassung Schlüsseltabelle XMeldIT Änderungsart**

In die „*Schlüsseltabelle XMeldIT Änderungsart*“ wurden die Schlüssel 380 bis 383 neu aufgenommen. Sie beschreiben die Erteilung bzw. Aufhebung einer waffenrechtlichen bzw. sprengstoffrechtlichen Erlaubnis.

#### **CR 2017-15: Konkretisierung der Vorgaben zur Nutzung der Schlüsseltabelle zu Rückweisungsgründen**

##### **Kapitel „Grundsätze zu OSCI–XMeld“**

In das Kapitel wurde der neue Abschnitt „*Verwendung von Schlüsseltabellen*“ aufgenommen.

##### **Kapitel „Das Informationsmodell“**

In die Beschreibung des Datentyps `Code.Gebiet` wurde ein Umsetzungshinweis zur Plausibilisierung aufgenommen.

#### **CR 2017-17: Löschen ungenutzter Datentypen**

Die folgenden ungenutzten Datentypen wurden aus dem Schema und/oder der Spezifikation entfernt:

- `type.Postleitzahl`
- `type.BZR.Nachname.unstrukturiert`
- `type.Abruf.AnschriftMelderecht`
- `type.identifikation.partner.und.kinder`
- `type.AnschriftMelderechtMitDruckbild`
- `type.identifikation.person.meldebehoerde`
- `type.18.abs1.mrrg`

#### **CR 2017-18: Korrektur der Dokumentation im Suchprofil zum Geburtstag**

Im Datentyp `type.Behoerdenauskunft.Suchprofil.Geburt` wurde die Dokumentation des Elements `geburtstag` korrigiert, sodass sie zukünftig nicht mehr die Dokumentation des Kindelements `geburtsdatum` wiedergibt.

#### **CR 2017-19: Änderung des Code-Typen für BFJ-Codelisten**

Die Code-Datentypen `Code.BfJ.Fuehrungszeugnis.Behoerdenkennzeichen`, `Code.BfJ.Fuehrungszeugnis.Justizbehoerdenkennzeichen` und `Code.BfJ.Fuehrungszeugnis.Verwendungszweck` wurden in Codetyp 3 geändert. Dadurch erübrigt sich die Änderung von Versionsnummern von Schlüsseltabellen.

#### **CR 2017-26: Übermittlung des Sterbefalles im Ausland an die Kirchen**

Im Datentyp `type.Kirche.WohnungMitglied` ist das Element `anschrift` nun vom Typ `type.Kirche.Anschrift`. Damit wird ermöglicht, dass in der Nachricht 1604 die Tatsachen übermittelt werden können, dass eine Person nach unbekannt bzw. in das Ausland abgemeldet ist.



Für die folgenden Anlässe wurde der Hinweis für die Befüllung der Nachricht 1604 aufgenommen, dass das Element `kirchenmitglied/aktuelleWohnung/anschrift/anschrift.inland` mit der inländischen Anschrift vor Änderung zu befüllen ist:

- Zuzug aus dem Inland aus Sicht der Wegzugsmeldebehörde
- Umzug mit Wechsel des AGS
- Wegzug in das Ausland
- Wegzug nach unbekannt
- Fortschreibung von Daten zur Religion
- Fortschreibung von Daten zur Anschrift mit Änderung des AGS der Haupt- oder alleinigen Wohnung
- Wohnungsstatuswechsel mit Wechsel des Zuständigkeitsbereichs, aus Sicht der bisherigen Meldebehörde der Hauptwohnung
- Wohnungsstatuswechsel mit Wechsel des AGS
- Stornierung

Im Abschnitt „Sterbefall“ wurde die Besonderheit aufgenommen, wie bei der Übermittlung von Sterbefällen für nach unbekannt oder in das Ausland abgemeldeten Personen zu verfahren ist.

In der Dokumentation der Nachricht 1604 wurde die korrekte Bezeichnung des Anlasses „Zuzug aus dem Inland bezogen auf die Wegzugsmeldebehörde“ aufgenommen.

#### **CR 2017-28: Änderung der Anlage 1 des DSMeld und weitere Änderungen des DSMeld**

Aufgrund der Änderung des DSMeld wurden folgende Stellen der Spezifikation angepasst:

Die Dokumentation des Elements `frist` im Datentyp `type.Auskunftssperre` wurde um einen Hinweis ergänzt, dass eine Frist ausschließlich für die Schlüssel 3 und 11 vorliegen kann.

Die Werte der Schlüssel 3, 5, 7, 11 und 13 der „*Schlüsseltabelle Auskunftssperre*“ wurden gemäß der Anlage 1 des DSMeld angepasst.

#### **CR 2017-30: Wiederezug aus dem Ausland und Rücknahme des Wegzugs im AZR-Kontext**

Für das Entfernen des Flags „letzte frühere Anschrift“ und somit Reaktivierung der Anschrift im Ausländerzentralregister wurden die notwendigen Änderungen am Prozess „Änderung der Anschrift im Ausländerzentralregister“ vorgenommen:

##### **Kapitel „Datenaustausch mit den Ausländerzentralregister“**

###### **Abschnitt „Begriffsdefinitionen“**

Die Begriffsdefinition „Änderung der Anschrift im Ausländerzentralregister“, wurde um den Hinweis ergänzt, dass auch das Entfernen des Flags „letzte frühere Anschrift“ im Ausländerzentralregister zu einer Änderung der Anschrift führt.

###### **Abschnitt „Der Ablauf im Detail“**

Die Beschreibung des Anlasses „Änderung der Anschrift im Ausländerzentralregister“ wurde präzisiert und enthält nun die Befüllungsvorschriften für die drei Möglichkeiten „Änderung der Anschrift im Ausländerzentralregister ohne das Setzen oder Entfernen des Flags ‚letzte frühere Anschrift‘“, „Setzen des Flags ‚letzte frühere Anschrift‘“, sowie „Entfernen des Flags ‚letzte frühere Anschrift‘“.

###### **Anhang „Die Schlüsseltabellen“**

Die „*Schlüsseltabelle Ausländerzentralregister Anlass*“ wurde um den Schlüssel 08 „Reaktivierung der Anschrift im Ausländerzentralregister“ ergänzt.

#### **CR 2017-37: DSMeld: Behandlung des früheren Geburtsnamens als früheren Familiennamen**

Zusätzlich zu Änderungen eines Geburtsnamens wird nun auch die Eintragung eines früheren Geburtsnamens als früherer Namen mitgeteilt.

Die Befüllungsvorschriften von Vorher-Nacher-Bildern in den Datenübermittlungen wurden entsprechend angepasst.

#### **Kapitel „Datenübermittlung an die Datenstelle der Rentenversicherung“**

Im Kapitel „*Datenübermittlung an die Datenstelle der Rentenversicherung*“ wurde in der Prozessbeschreibung des Anlasses „Fortschreibung von Namen und Doktorgraden“ der Hinweis zur Befüllung der Elemente bei Fortschreibung eines Geburtsnamens aufgenommen.

#### **Kapitel „Datenaustausch mit den öffentlich-rechtlichen Religionsgesellschaften“**

Im Kapitel „*Datenaustausch mit den öffentlich-rechtlichen Religionsgesellschaften*“ wurde in der Prozessbeschreibung des Anlasses „Fortschreibung von Namen und Doktorgraden“ der Hinweis zur Befüllung der Elemente bei Fortschreibung eines Geburtsnamens aufgenommen.

#### **CR 2017-40: Anpassung der Boolean-Elemente in Nachricht 0820 und 0810**

Für die Boolean-Elemente `staatsangehoerigkeitswechsel`, `familienstandsaeenderung`, `aktuelleWohnung/vorher/anschrift.unbekannt` und `aktuelleWohnung/nacher/anschrift.unbekannt` in der Nachricht 0820 sowie das Element `aktuelleWohnung/anschrift.unbekannt` der Nachricht 0810 wurde als Fixed-Wert „true“ gesetzt. Die Angaben zum Default-Wert wurden entfernt. Diese Änderung wirkt sich auf die Schemadatei `xmeld-nachrichten-statistik.xsd`, nicht aber auf das Spezifikationsdokument aus.

In der Dokumentation des Elementes `aktuelleWohnung/anschrift.unbekannt` der Nachricht 0810 wurde zudem der Hinweis aufgenommen, dass nur der Wert „true“ erlaubt ist.

## **V.G.15 Versionshistorie OSCI–XMeld 2.3**

#### **CR 2016-489: Sterbeinformationen an die DSRV ohne Zuständigkeit einer Meldebehörde**

Im Kontext der Datenübermittlung an die Datenstelle der Rentenversicherung wurde im Anlass „Sterbefall“ eine Besonderheit dokumentiert, welche den Umgang mit nach unbekannt oder in das Ausland abgemeldeten und daraufhin verstorbenen Personen regelt.

#### **CR 2016-490: Optimierung der Hinweisnachrichten**

##### **Kapitel „Grundlegende Begriffe“**

Der Begriff „Rückweisung aufgrund unplausibler Meldeverhältnisse“ wurde als „Grundlegender Begriff“ neu aufgenommen.

##### **Kapitel „Allgemeine Prozessmuster“**

Das allgemeine Prozessmuster „Rückweisung aufgrund unplausibler Meldeverhältnisse“ wurde neu aufgenommen. Die Prozessbeschreibung enthält pro Fehlercode (0 bis 8) eine Prüfung, die jeweils in eine Nachricht 0930 resultiert.

##### **Kapitel „Hinweisnachrichten“**

Das Prozessmodell wurde um die „Prüfung unplausibler Meldeverhältnisse“ ergänzt. Zusätzlich wurden Prozessmodell und Prozessbeschreibung redaktionell an die XMeld-Konventionen angepasst.

In der Dokumentation des Prozesses wurde hervorgehoben, dass wenn mindestens ein Datum im Container `DATEN.abweichend` der Korrektur des Melderegisters bedarf, der Hinweis zu bestätigen ist und dass der Hinweis nicht bestätigt werden kann, wenn alle mitgeteilten Informationen

aus dem Container `DATEN.letzterStandMR` korrekt sind. Die Dokumentation des Elementes `hinweis.bestaetigt` der Nachricht 1501 wurde entsprechend ergänzt.

#### Anhang „Schlüsseltabellen“

Bei den Schlüsseln 6 und 7 der „*Schlüsseltabelle Melderegister Abweichung*“ wurde der Hinweis auf die Nachricht 0224 entfernt. Die Verwendung der Schlüssel wird seit XMeld 2.0 jeweils in den Prozessbeschreibungen festgelegt.

### CR 2016-494: Umstellung DSRV-Kapitel auf Anlass-bezogene Sicht

Das Kapitel „*Datenübermittlung an die Datenstelle der Rentenversicherung*“ wurde vollständig auf die Anlass-bezogene Darstellung umgestellt. Dabei ergaben sich die folgenden grundlegenden Änderungen:

Die Bezeichnung des Datenempfängers wurde aktualisiert. Aus der „Datenstelle der Träger der Rentenversicherung“ wurde die „Datenstelle der Rentenversicherung“.

Im Abschnitt „*Übersicht über den Ablauf*“ wurden die Übersicht der relevanten Anlässe und das Anwendungsfalldiagramm entfernt.

Im Abschnitt „*Der Ablauf im Detail*“ wurde für jeden relevanten Datenübermittlungsanlass der zugehörige Abschnitt inklusive Prozessmodell und Prozessbeschreibung ausgestaltet.

Die Titel der Datentypen und Nachrichten wurden vereinheitlicht.

Die Dokumentation der Datentypen und Nachrichten wurde vereinheitlicht. Dabei wurden Referenzen auf relevante DSMeld-Blätter entfernt.

Die Dokumentation der Kindelemente der Datentypen und Nachrichten wurde vereinheitlicht und sofern möglich die Dokumentation aus entsprechenden Kindelementen allgemeiner Datentypen übernommen. Dabei wurde aus DSMeld-Blättern stammende Dokumentation entfernt. Darüber hinaus wurden Prozessbeschreibungen aus der Dokumentation der Kindelemente entfernt.

Im Zuge der Umstellung des Kapitels ergaben sich die folgenden weiteren nicht redaktionellen Änderungen bzw. Klarstellungen:

Bei einem Zuzug aus dem Inland, bei einem Wiederzuzug aus dem Ausland (in den Zuständigkeitsbereich einer anderen Meldebehörde) und bei einem Wohnungsstatuswechsel mit Wechsel des Zuständigkeitsbereichs wird vor der Datenübermittlung an die DSRV der Abschluss des Rückmeldeverfahrens abgewartet.

Der die Nachrichten 1009 und 1010 involvierende Fehlerprozess wurde im Kontext des Anlasses „Hinweise auf Unrichtigkeiten und Unvollständigkeiten im Melderegister“ ausgestaltet, da die DSRV keine Rückweisungen gemäß Prüfungsebene II durchführt.

Die Rücknahme der Stornierung einer Person ist für die Datenübermittlung an die DSRV kein relevanter Anlass. Dementsprechend wurde der Schlüssel 06 (Rücknahme Stornierung Person) aus der „*Schlüsseltabelle DSRV Bruttolieferung Anlass*“ entfernt.

Die Kindelemente des Typs `type.DSRV.Aenderung.Anschrift` erhielten den Typ `type.AnschriftMelderecht`, womit die Übermittlung von Sperrvermerken auf der XML Schema-Ebene ausgeschlossen wird.

Aus der Nachricht 1003 (Berichtigungsnachricht für Geburtsmitteilungen) wurden die nicht benötigten Elemente `aenderung.mutter/aenderung.kind/aenderung.ehename`, `aenderung.mutter/aenderung.kind/aenderung.lebenspartnerschaftsname`, `aenderung.mutter/aenderung.kind/aenderung.geburtsname` und `aenderung.mutter/aenderung.kind/aenderung.doktorgrad` entfernt.

In die Nachricht 1004 (Nachricht zur Mitteilung der Stornierung eines Betroffenen) wurde das Element `stornierung/grund` zur Übermittlung des Grunds für die Stornierung einer Person im Melderegister ergänzt. Hierfür wird die bestehende „*Schlüsseltabelle Stornierung*“ genutzt.

**CR 2016-496: Datenübermittlungen bei einer anonymen Geburt**

Im Kontext der Datenübermittlung an die Datenstelle der Rentenversicherung wurde in Abschnitt „Fortschreibung von Daten zu Kindern“ eine Besonderheit eingeführt, welche klarstellt, dass im Falle einer vertraulichen oder anonymen Geburt keine Übermittlung der Nachricht 1002 zur Zuordnung des Kindes zur Mutter erfolgt.

**CR 2016-497: Anpassung der Dokumentation der Elemente datumdesauszugs**

Die Dokumentation des Kindelementes `datumdesauszugs` (durch CR 2016-517 `datumDesAuszugs`) wurde für folgende Datentypen und Nachrichten vereinheitlicht. Es wurde ein Verweis auf das DSMeld-Blatt 1306 aufgenommen:

- `type.Wohnung`
- `type.WohnungOhneZusatzdaten`
- `type.WohnungLetzteInlandswohnung`
- `type.xmeldit.WohnungOhneAnschrift` durch CR 2016-517 `type.XMeldit.WohnungOhneAnschrift`
- `type.lra.wohnung` durch CR 2016-517 `type.LRA.Wohnung`
- `type.Behoerdenauskunft.Wohnung`
- `type.Kirche.FortschreibungNichtmitglied`
- `kirche.fortschreibung.1601`
- `kirche.wegfall.1604`

Darüber hinaus wurden die Dokumentationen der Elemente `datumDesAuszugs` in Nachricht 0810 sowie 0820 angepasst.

Der Titel des Datentyps `type.WohnungOhneZusatzdaten` wurde in „Wohnung ohne Zusatzdaten“ geändert.

**CR 2016-504: Zuordnung AGS und Ordnungsmerkmal im Datenabruf nach § 38 BMG**

Für den Datenabruf nach § 38 BMG wurde eine anonyme Struktur eingeführt, die die Abbildung des AGS zum Ordnungsmerkmal ermöglicht. Die Struktur wird im Datentyp `type.Behoerdenauskunft.Abrufdaten` für das Element `ordnungsmerkmal` verwendet. Dieses Element wurde im Zuge dessen umbenannt in `informationenZumOrdnungsmerkmal`.

**CR 2016-508: Häufigkeit der Glaubhaftmachung der deutschen Staatsangehörigkeit mit Nachweisdaten**

Da die Informationen zur Glaubhaftmachung der deutschen Staatsangehörigkeit gemäß DSMeld zweifach vorkommen kann (siehe DSMeld-Blätter 1002 bis 1004), waren Anpassungen an Datentypen und Elementen an folgenden Stellen der Spezifikation notwendig:

**Kapitel „Das Informationsmodell“**

Der Datentyp `type.Staatsangehoerigkeit.Glaubhaftmachung` wurde zur Abbildung der Informationen zur Glaubhaftmachung des Erwerbs oder des Verlusts der deutschen Staatsangehörigkeit neu aufgenommen. Der Datentyp `type.StaatsangehoerigkeitMitNachweis` ist obsolet und wurde entfernt.

**Kapitel „Das Rückmeldeverfahren“**

Für das Element `hauptwohnung.ergaenzungen/staatsangehoerigkeit.glaubhaftmachung` der Nachricht 0203 wird nun der Datentyp `type.Staatsangehoerigkeit.Glaubhaftmachung` verwendet. Die Kardinalität des Kindelements `staatsangehoerigkeit.glaubhaftmachung` wurde auf 0..2 geändert. Die Dokumentation des Elementes wurde nach XMeld-Konventionen angepasst.

## Kapitel „Die Übermittlung von Fortschreibungsnachrichten“

Der Datentyp `type.Fortschreibung.Staatsangehoerigkeit.Glaubhaftmachung` wurde als Ableitung des Typs `type.Staatsangehoerigkeit.Glaubhaftmachung` eingeführt, da in der Fortschreibung die Elemente für die Glaubhaftmachung und die Nachweisdaten jeweils mandatorisch sind.

Die mandatorischen Elemente `nachweis.einbuergerung` und `glaubhaftmachung.staatsangehoerigkeit` in der Nachricht 0067 wurden durch das Element `staatsangehoerigkeit.glaubhaftmachung` (mit der Kardinalität 1..2) vom Typ `type.Fortschreibung.Staatsangehoerigkeit.Glaubhaftmachung` ersetzt. Die Dokumentation des Elementes `staatsangehoerigkeit.glaubhaftmachung` nimmt auf den Erwerb der deutschen Staatsangehörigkeit Bezug.

Die mandatorischen Elemente `nachweis.entlassung` und `glaubhaftmachung.staatsangehoerigkeit` in der Nachricht 0068 wurden durch das Element `staatsangehoerigkeit.glaubhaftmachung` (mit der Kardinalität 1) vom Typ `type.Fortschreibung.Staatsangehoerigkeit.Glaubhaftmachung` ersetzt. Die Dokumentation des Elementes `staatsangehoerigkeit.glaubhaftmachung` nimmt auf den Verlust der deutschen Staatsangehörigkeit Bezug. Zudem wurde der Hinweis aus dem früheren Implementierungshinweis aufgenommen, dass nur der Schlüssel 5 verwendet werden darf.

Die mandatorischen Elemente `nachweis.staatsangehoerigkeit` und `glaubhaftmachung.staatsangehoerigkeit` in der Nachricht 0069 wurden durch das Element `staatsangehoerigkeit.glaubhaftmachung` (mit der Kardinalität 1..2) vom Typ `type.Fortschreibung.Staatsangehoerigkeit.Glaubhaftmachung` ersetzt.

Die mandatorischen Elemente `nachweis.staatsangehoerigkeit` und `glaubhaftmachung.staatsangehoerigkeit` in der Nachricht 0079 wurden durch das Element `staatsangehoerigkeit.glaubhaftmachung` (mit der Kardinalität 1..2) vom Typ `type.Staatsangehoerigkeit.Glaubhaftmachung` ersetzt. Somit können zukünftig bis zu zwei Glaubhaftmachungen übermittelt werden, das Element `nachweisdaten` wird somit aber optional, da in der Dokumentation des früheren Elementes `nachweis.staatsangehoerigkeit` vermerkt war, dass es nicht immer befüllt werden kann.

## Kapitel „XMeldIT - Format zur Belieferung zentraler Register“

Anpassungen am Datentyp `type.xmeldit.natuerlicheperson`: Das Element `staatsangehoerigkeit` vom Typ `type.StaatsangehoerigkeitMitNachweis` wurde aufgeteilt in zwei Elemente `staatsangehoerigkeit` (mit der Kardinalität 0..4) vom Typ `type.Staatsangehoerigkeit` und `staatsangehoerigkeit.glaubhaftmachung` (mit der Kardinalität 0..2) vom Typ `type.Staatsangehoerigkeit.Glaubhaftmachung`.

## Kapitel „Datenabruf nach § 38 BMG“

Anpassungen am Datentyp `type.Behoerdenauskunft.Abrufdaten`: Das Element `staatsangehoerigkeit` vom Typ `type.Behoerdenauskunft.StaatsangehoerigkeitMitNachweis` wurde aufgeteilt in zwei Elemente `staatsangehoerigkeit` vom Typ `type.Staatsangehoerigkeit` und `staatsangehoerigkeit.glaubhaftmachung` (mit der Kardinalität 0..2) vom Typ `type.Staatsangehoerigkeit.Glaubhaftmachung`. Der Datentyp `type.Behoerdenauskunft.StaatsangehoerigkeitMitNachweis` wird somit obsolet und wurde entfernt.

## CR 2016-513: Bestandsdatenlieferung an die Landesrundfunkanstalten

Gemäß § 14 Abs. 9a RBStV wird in 2018 eine erneute Bestandsdatenlieferung an die Landesrundfunkanstalten durchgeführt.

Folgende Anpassungen wurden an der Spezifikation vorgenommen:

- **Kapitel „Datenübermittlung an die Landesrundfunkanstalten“**

- **Abschnitt „Ausgangssituation und Zielsetzung“**

Der Halbsatz „und dadurch die Anzahl der Einzelmelderegisteranfragen möglichst niedrig“ wurde entfernt.

- **Abschnitt „Übersicht über den Ablauf“**

Der Abschnitt wurde unterteilt in die Abschnitte „Regelmäßige Datenübermittlung gemäß landesrechtlicher Regelungen“ und „Bestandsdatenlieferung gemäß Rundfunkbeitragsstaatsvertrag“. Letzterer wurde für die Bestandslieferung inkl. Beschreibung und Datenumfangstabelle aufgenommen.

- **Abschnitt „Der Ablauf im Detail“**

Der Abschnitt „Bestandslieferung und Quittierung“ wurde bzgl. der Übermittlung der Nachricht 1499 ausgestaltet.

- **Abschnitt „Datentypen“**

Der Datentyp `type.LRA.Person.Bestandslieferung` wurde als Erweiterung des Datentyps `type.lra.person` aufgenommen.

- **Abschnitt „Nachrichten“**

Die Nachricht `lra.bestandslieferung.1499` wurde aufgenommen.

- **„Anhang DVDV-unterstützte Dienste und WSDL-Vorlagedateien“**

Der Dienst `LraBestandsdaten` wurde aufgenommen.

- **Anhang „Die Schlüsseltabellen für OSCI-XMeld“**

Der Schlüssel 1499 wurde in die „*Schlüsseltabelle XMeld-Nachrichten*“ aufgenommen.

## CR 2016-516: Umstellung auf XÖV 2.0

XMeld wurde auf XÖV 2.0 umgestellt und damit auf das XÖV-Profil 1.3.0 sowie die neue XÖV-Bibliothek in der Fassung vom 01.08.2014. Des Weiteren wird das Regelwerk aus dem XÖV-Handbuch 2.0 zugrunde gelegt, welches die Nutzung der XÖV-Kernkomponenten fordert. Der XÖV-Methodik zur Nutzung der Kernkomponenten folgend, wurde die Beziehung ausgewählter XMeld-Datentypen zu den Kernkomponenten im XÖV-Fachmodell von XMeld dokumentiert. Nach Zertifizierung der XMeld-Version ist das Ergebnis unter <http://interopbrowser.xoev.de> einsehbar.

Mit der Umstellung ergeben sich die folgenden Änderungen in den XML Schema-Definitionen:

- Anstelle der XML Schema-Definition `xoev-basisdatentypen.xsd` mit dem Namensraum „`http://xoev.de/schemata/basisdatentypen/1_1`“ wird von nun an die XML Schema-Definition `xoev-code.xsd` mit dem Namensraum „`http://xoev.de/schemata/code/1_0`“ eingebunden. Inhaltlich ergeben sich dabei keine Unterschiede.
- Anstelle der Version 1.1 der „Lateinischen Zeichen in Unicode“ (`String.Latin`) wird von nun an die Version 1.1.1 genutzt, mit dem Unterschied, dass der Basistyp (XML-Restriction-Base) des XÖV-Datentyps von `xs:normalizedString` auf `xs:string` geändert wurde.
- Es gibt Änderungen in der Ausgestaltung von XML-Annotationen und -Dokumentation ohne Auswirkung auf die XML-Instanzebene.

## CR 2016-517: Umstellung der fachlichen Zeitangaben auf XInneres-Basismodul Version 5

### Anpassungen der Elemente des Typs `type.TeilbekanntesDatum`

Alle Elemente mit Namen `geburtsdatum` und Typ `type.TeilbekanntesDatum` wurden auf den XInneres-Basismodul-Datentyp `TeilbekanntesDatumMitUnbekannt` umgestellt. Zusätzlich dazu wurde die Dokumentation der Elemente vereinheitlicht. Die betroffenen Datentypen und Nachrichten wurden zudem XÖV-konform umbenannt. Die Änderung betrifft folgende Datentypen:

- `type.Geburt`

- `type.Geburtsdatum`
- `type.bzr.identifikation.person.geburt` (Nun umbenannt in `type.BZR.Identifikation.Person.Geburt`)
- `type.Melderegisterauskunft.DatenAnfrage` (hier erfolgte keine Vereinheitlichung der Dokumentation)
- `type.statistik.kohortenmerkmale` (Nun umbenannt in `type.Statistik.Kohortenmerkmale`)
- `statistik.korrektur.0820` (Elemente `geburtsdatum/vorher` und `geburtsdatum/nachher`)
- `type.Kirche.GeburtNichtmitglied`

### Änderung der Elemente des Typs `xs:date`

Die folgend aufgeführten Elemente verwenden nun statt des Datentyps `xs:date`, den XInnere-Basismodul-Datentyp `Tagesdatum` oder `TeilbekanntesDatumMitUnbekannt`. Zusätzlich wurden die Dokumentationen an XMeld-Konventionen angepasst und die Element- und Datentyp-schreibweisen an XÖV-Konventionen. Die Dokumentation gleicher Elemente wurde, wenn möglich, vereinheitlicht:

- **type.GesetzlicherVertreter**

Das Element `tagderbeendigung` wurde umbenannt in `tagDerBeendigung` und ist nun vom Typ `Tagesdatum`.

- **type.ReligionMitDatum**

Das Element `religion.steuer.erhebend.eintrittsdatum` wurde umbenannt in `eintrittsdatum`. Das Element `religion.steuer.erhebend.austrittsdatum` wurde umbenannt in `austrittsdatum`. Beide Elemente sind nun vom Typ `Tagesdatum`.

- **type.Wohnung**

Das Element `datumabmeldungbeianmeldebehoerde` wurde umbenannt in `datumAbmeldungBeiAnmeldebehoerde` und ist nun vom Typ `Tagesdatum`. Das Element `datumanmeldungbeianmeldebehoerde` wurde umbenannt in `datumAnmeldungBeiAnmeldebehoerde` und ist nun vom Typ `Tagesdatum`. Das Element `datumderabmeldungvonamtswegen` wurde umbenannt in `datumDerAbmeldungVonAmtswegen` und ist nun vom Typ `Tagesdatum`. Die Stellen im Kapitel „Die Übermittlung von Fortschreibungsnachrichten“, in denen auf das Element `datumDerAbmeldungVonAmtswegen` Bezug genommen wurde, wurden angepasst. Das Element `datumderanmeldungvonamtswegen` wurde umbenannt in `datumDerAnmeldungVonAmtswegen` und ist nun vom Typ `Tagesdatum`. Das Element `datumdesauszugs` wurde umbenannt in `datumDesAuszugs`. Die Stellen in den Kapiteln „Das Rückmeldeverfahren“, „Die Übermittlung von Fortschreibungsnachrichten“ sowie „Datenübermittlung an die Statistischen Landesämter“, an denen auf das Element `datumDesAuszugs` Bezug genommen wurde, wurden redaktionell angepasst. Die Dokumentation des Elements `hauptwohnung.bisher` der Nachricht 0203 wurde redaktionell angepasst. Für das Element `datumDesAuszugs` wird nun der Datentyp `TeilbekanntesDatumMitUnbekannt` verwendet. Es wurde ein Umsetzungshinweis aufgenommen, dass abweichend von den Regelungen im DSMeld die Möglichkeit besteht, teilbekannte und unbekannte Angaben zu machen, da in Altfällen nicht immer ein vollständiges Datum vorliegt. Das Element `datumdesbeziehens` wurde umbenannt in `datumDesBeziehens` und ist nun vom Typ `Tagesdatum`. Die Stellen in den Kapiteln „Das Rückmeldeverfahren“ und „Die Übermittlung von Fortschreibungsnachrichten“, an denen auf das Element `datumDesBeziehens` Bezug genommen wurde, wurden angepasst. Das Element `datumdeswohnungsstatuswechselsvonamtswegen` wurde umbenannt in `datumDesWohnungsstatuswechselsVonAmtswegen` und ist nun vom Typ `Tagesdatum`. Das Element `datummitteilungwohnungsstatuswechsel` wurde umbenannt in `datumMitteilungWohnungsstatuswechsel` und ist nun vom Typ `Tagesdatum`. Die Stellen in Kapitel „Das Rückmeldeverfahren“, in denen auf das Element

`datumMitteilungWohnungsstatuswechsel` Bezug genommen wurde, wurden redaktionell angepasst. Das Element `datumstatuswechsel` wurde umbenannt in `datumDesWohnungsstatuswechsels` und ist nun vom Typ `Tagesdatum`. Die Stellen in Kapitel „*Datenaustausch mit den öffentlich-rechtlichen Religionsgesellschaften*“, an denen auf das Element `datumDesWohnungsstatuswechsels` Bezug genommen wurde, wurden redaktionell angepasst.

- **type.WohnungOhneZusatzdaten**

Das Element `datumdesauszugs` wurde umbenannt in `datumDesAuszugs`. Das Element `datumDesAuszugs` ist nun vom Typ `TeilbekanntesDatumMitUnbekannt`. Der Umsetzungshinweis wurde durch den Umsetzungshinweis ersetzt, der auch beim Element `datumDesAuszugs` im Typ `type.Wohnung` aufgenommen wurde. Das Element `datumdesbeziehens` wurde umbenannt in `datumDesBeziehens` und ist nun vom Typ `Tagesdatum`. Das Element `datumstatuswechsel` wurde umbenannt in `datumDesWohnungsstatuswechsels` und ist nun vom Typ `Tagesdatum`.

- **type.WohnungLetztelnlandswohnung**

Das Element `datumabmeldungbeianmeldebehoerde` wurde umbenannt in `datumAbmeldungBeiAnmeldebehoerde` und ist nun vom Typ `Tagesdatum`. Das Element `datumanmeldungbeianmeldebehoerde` wurde umbenannt in `datumAnmeldungBeiAnmeldebehoerde` und ist nun vom Typ `Tagesdatum`. Das Element `datumderabmeldungvonamtswegen` wurde umbenannt in `datumDerAbmeldungVonAmtswegen` und ist nun vom Typ `Tagesdatum`. Das Element `datumderanmeldungvonamtswegen` wurde umbenannt in `datumDerAnmeldungVonAmtswegen` und ist nun vom Typ `Tagesdatum`. Das Element `datumDesAuszugs` ist nun vom Typ `TeilbekanntesDatumMitUnbekannt`. Der Umsetzungshinweis wurde durch den Umsetzungshinweis ersetzt, der auch beim Element `datumDesAuszugs` im Typ `type.Wohnung` aufgenommen wurde. Das Element `datumdesbeziehens` wurde umbenannt in `datumDesBeziehens` und ist nun vom Typ `Tagesdatum`. Das Element `datumdeswohnungsstatuswechselsvonamtswegen` wurde umbenannt in `datumDesWohnungsstatuswechselsVonAmtswegen` und ist nun vom Typ `Tagesdatum`. Das Element `datummitteilungwohnungsstatuswechsel` wurde umbenannt in `datumMitteilungWohnungsstatuswechsel` und ist nun vom Typ `Tagesdatum`. Das Element `datumstatuswechsel` wurde umbenannt in `datumDesWohnungsstatuswechsels` und ist nun vom Typ `Tagesdatum`.

- **type.Familienstand**

Das Element `datumbeginn` wurde umbenannt in `datumBeginn` und ist nun vom Typ `Tagesdatum`. Das Element `datumende` wurde umbenannt in `datumEnde` und ist nun vom Typ `Tagesdatum`. Die Dokumentation der Nachricht 0025 wurde entsprechend angepasst.

- **type.FamilienstandNurBegrueundung**

Das Element `datumbeginn` wurde umbenannt in `datumBeginn` und ist nun vom Typ `Tagesdatum`.

- **type.Ausweisdokument**

Das Element `gueltigkeitsdauer` ist nun vom Typ `Tagesdatum`. Das Element `ausstellungsdatum` ist nun vom Typ `Tagesdatum`.

- **type.AusweisdokumentOhneSperrinformationen**

Das Element `gueltigkeitsdauer` ist nun vom Typ `Tagesdatum`. Das Element `ausstellungsdatum` ist nun vom Typ `Tagesdatum`.

- **type.DatenZumAnkunftsnachweis**

Das Element `ausstellungsdatum` ist nun vom Typ `Tagesdatum`. Das Element `gueltigkeitsdauer` ist nun vom Typ `Tagesdatum`.

- **type.Auskunftssperre**



Das Element `frist` ist nun vom Typ `Tagesdatum`.

- **type.Tod**

Das Element `sterbetag` ist nun vom Typ `Tagesdatum`.

- **type.sterbetag**

Der Datentyp wurde umbenannt in `type.Sterbetag`. Das Element `sterbetag` ist nun vom Typ `Tagesdatum`.

- **type.Wahlausschluss**

Das Element `endedatum` ist nun vom Typ `Tagesdatum`.

- **type.WaffenrechtlicheErlaubnis**

Das Element `tagdererstmaligenerteilung` wurde umbenannt in `tagDerErstmaligen-Erteilung` und ist nun vom Typ `Tagesdatum`.

- **type.SprengstoffrechtlicheErlaubnis**

Das Element `tagdererstmaligenerteilung` wurde umbenannt in `tagDerErstmaligen-Erteilung` und ist nun vom Typ `Tagesdatum`.

- **type.Einwilligung**

Das Element `datum` ist nun vom Typ `Tagesdatum`.

- **type.Nachweisdaten**

Das Element `datum` ist nun vom Typ `Tagesdatum`.

- **type.Abruf.Ausweisdokument**

Das Element `gueltigkeitsdauer` ist nun vom Typ `Tagesdatum`. Das Element `ausstellungsdatum` ist nun vom Typ `Tagesdatum`.

- **type.Abruf.AusweisdokumentOhneSperrinformationen**

Das Element `gueltigkeitsdauer` ist nun vom Typ `Tagesdatum`. Das Element `ausstellungsdatum` ist nun vom Typ `Tagesdatum`.

- **type.Abruf.Familienstand**

Das Element `datumbeginn` wurde umbenannt in `datumBeginn` und ist nun vom Typ `Tagesdatum`. Das Element `datumende` wurde umbenannt in `datumEnde` und ist nun vom Typ `Tagesdatum`.

- **type.Abruf.FamilienstandNurBegrueundung**

Das Element `datumbeginn` wurde umbenannt in `datumBeginn` ist nun vom Typ `Tagesdatum`.

- **type.religion.hinweisnachricht**

Der Datentyp wurde umbenannt in `type.Hinweisnachricht.Religion`. Das Element `religion.steuer.erhebend.datumbeginn` wurde umbenannt in `eintrittsdatum` und ist nun vom Typ `Tagesdatum`. Das Element `religion.steuer.erhebend.datumende` wurde umbenannt in `austrittsdatum` und ist nun vom Typ `Tagesdatum`.

- **administration.unplausibleMeldeverhaeltnisse.0930**

Das Element `auszugsdatum` ist nun vom Typ `Tagesdatum`.

- **type.anmeldung.natuerliche.person**

Der Datentyp wurde umbenannt in `type.Anmeldung.NatuerlichePerson`. Das Element `zuzugsdatumBund` wurde umbenannt in `zuzugBund` und ist nun vom Typ `Tagesdatum`.

- **type.Rueckmeldung.Nachweisdaten**

Das Element `datum` ist nun vom Typ `Tagesdatum`.

- **rueckmeldung.auswertung.0203**

Das Element `hauptwohnung.ergaenzungen/zuzugsdatumBund` wurde umbenannt in `hauptwohnung.ergaenzungen/zuzugBund` und ist nun vom Typ `Tagesdatum`.

- **rueckmeldung.unplausibel.0204**

Das Element `auszugsdatum` ist nun vom Typ `Tagesdatum`.

- **fortschreibung.anschrift.0081**

Das Element `wirksamkeitsdatum` ist nun vom Typ `Tagesdatum`.

- **fortschreibung.name.0030**

Das Element `beginnndatum` ist nun vom Typ `Tagesdatum`.

- **fortschreibung.name.0033**

Das Element `beginnndatum` ist nun vom Typ `Tagesdatum`.

- **fortschreibung.todberichtigung.0074**

Die Nachricht wurde umbenannt in `fortschreibung.todBerichtigung.0074`, die „*Schlüsseltabelle XMeld-Nachrichten*“ wurde entsprechend angepasst. Das Element `sterbetag.alt` ist nun vom Typ `Tagesdatum`.

- **fortschreibung.gesetzlichervertreterende.0022**

Die Nachricht wurde umbenannt in `fortschreibung.gesetzlicherVertreterEnde.0022`, die „*Schlüsseltabelle XMeld-Nachrichten*“ wurde entsprechend angepasst. Der Datentyp `type.Fortschreibung.GesetzlicherVertreterMitBeendigung` wurde eingeführt. Er enthält das mandatorische Element `tagDerBeendigung`. Das Element in Nachricht 0022 `vertreter` ist nun vom Typ `type.Fortschreibung.GesetzlicherVertreterMitBeendigung`. Der Umsetzungshinweis zum Element `vertreter` sowie das einzelne Element `tagDerBeendigung` wurden entfernt.

- **fortschreibung.keineeinwohnerschaft.0198**

Das Element `datumderletztenabmeldung` wurde umbenannt in `auszugsdatum` und ist nun vom Typ `Tagesdatum`.

- **type.bzst.bruttomeldedaten**

Der Datentyp wurde umbenannt werden in `type.BZSt.Bruttomeldedaten`. Das Element `religion.steuer.erhebend.eintrittsdatum` wurde umbenannt in `eintrittsdatum` und ist nun vom Typ `Tagesdatum`. Das Element `religion.steuer.erhebend.austrittsdatum` wurde umbenannt in `austrittsdatum` und ist nun vom Typ `Tagesdatum`.

- **type.bzst.familienstand**

Der Datentyp wurde umbenannt in `type.BZSt.Familienstand`. Das Element `datumbeginn` wurde umbenannt in `datumBeginn` und ist nun vom Typ `Tagesdatum`. Das Element `datumende` wurde umbenannt in `datumEnde` und ist nun vom Typ `Tagesdatum`.

- **datenuebermittlung.anforderungidnr.0500**

Die Nachricht wurde umbenannt in `datenuebermittlung.anforderungIdNr.0500`, die „*Schlüsseltabelle XMeld-Nachrichten*“ wurde entsprechend angepasst. Das Element `zustaendigkeitsdatum` ist nun vom Typ `Tagesdatum`.

- **datenuebermittlung.aenderungsteuerpflichtiger.0502**

Die Nachricht wurde umbenannt in `datenuebermittlung.aenderungSteuerpflichtiger.0502`, die „*Schlüsseltabelle XMeld-Nachrichten*“ wurde entsprechend angepasst.

- **datenuebermittlung.konfliktmitteilunganausloeser.0503**

Die Nachricht wurde umbenannt in `datenebermittlung.konfliktmitteilungAnAusloeser.0503`, die „*Schlüsseltabelle XMeld-Nachrichten*“ wurde entsprechend angepasst. Das Element `zustaendigkeitsendedatum` ist nun vom Typ `Tagesdatum`.

- **datenebermittlung.zustaendigkeitsteuerpflichtiger.0504**

Die Nachricht wurde umbenannt in `datenebermittlung.zustaendigkeitsteuerpflichtiger.0504`, die „*Schlüsseltabelle XMeld-Nachrichten*“ wurde entsprechend angepasst. Das Element `zustaendigkeitsdatum` ist nun vom Typ `Tagesdatum`.

- **datenebermittlung.fehlerhaftennachricht.0508**

Die Nachricht wurde umbenannt in `datenebermittlung.fehlerhafteNachricht.0508`, die „*Schlüsseltabelle XMeld-Nachrichten*“ wurde entsprechend angepasst.

- **datenebermittlung.endezustaendigkeitsteuerpflichtiger.0510**

Die Nachricht wurde umbenannt in `datenebermittlung.endeZustaendigkeitsteuerpflichtiger.0510`, die „*Schlüsseltabelle XMeld-Nachrichten*“ wurde entsprechend angepasst. Das Element `zustaendigkeitsendedatum` ist nun vom Typ `Tagesdatum`.

- **datenebermittlung.nichtmehrzustaendigkeit.0513**

Die Nachricht wurde umbenannt in `datenebermittlung.nichtMehrZustaendig.0513`, die „*Schlüsseltabelle XMeld-Nachrichten*“ wurde entsprechend angepasst.

- **datenebermittlung.umbenennungagswohnort.0515**

Die Nachricht wurde umbenannt in `datenebermittlung.mitteilungAufUndAbspaltung.0515`, die „*Schlüsseltabelle XMeld-Nachrichten*“ wurde entsprechend angepasst. Das Element `wirksamkeitsdatum` ist nun vom Typ `Tagesdatum`.

- **datenebermittlung.antwortidnrauswaertigreglp.0519**

Die Nachricht wurde umbenannt in `datenebermittlung.antwortIdnrPartnerAuswaertig.0519`, die „*Schlüsseltabelle XMeld-Nachrichten*“ wurde entsprechend angepasst.

- **type.dsrv.aenderung.sterbetag**

Der Datentyp wurde umbenannt werden in `type.DSRV.Aenderung.Sterbetag`. Das Element `vorher` ist nun vom Typ `Tagesdatum`. Das Element `nachher` ist nun vom Typ `Tagesdatum`.

- **type.dsrv.aenderung.ehelpbeginn**

Der Datentyp wurde umbenannt in `type.DSRV.Aenderung.EheLpBeginn`. Das Element `vorher` ist nun vom Typ `Tagesdatum`. Das Element `nachher` ist nun vom Typ `Tagesdatum`.

- **datenebermittlung.bruttodaten.1000**

Das Element `ehelpbeginn` wurde umbenannt in `eheLpBeginn` und ist nun vom Typ `Tagesdatum`.

- **datenebermittlung.sterbefall.1005**

Das Element `sterbetag` ist nun vom Typ `Tagesdatum`. Das Element `ehelpbeginn` wurde umbenannt in `eheLpBeginn` und ist nun vom Typ `Tagesdatum`.

- **type.datenebermittlung.bzr.0430**

Der Datentyp wurde umbenannt in `type.BZR.Fuehrungszeugnis`. Das Element `datum.antragstellung` ist nun vom Typ `Tagesdatum`.

- **datenebermittlung.optionsmitteilung.0560**

Das Element `zuzugBund` ist nun vom Typ `Tagesdatum`.

- **datenuebermittlung.optionsmitteilung.0561**

Das Element `zuzugBund` ist nun vom Typ `Tagesdatum`.

- **type.xmeldit.gesetzlichervertreter**

Der Datentyp wurde umbenannt in `type.XMeldIT.GesetzlicherVertreter`. Das Element `tagderbeendigung` wurde umbenannt in `tagDerBeendigung` und ist nun vom Typ `Tagesdatum`.

- **type.xmeldit.WohnungOhneAnschrift**

Der Datentyp wurde umbenannt in `type.XMeldIT.WohnungOhneAnschrift`. Das Element `datumabmeldungbeianmeldebehoerde` wurde umbenannt in `datumAbmeldungBeiAnmeldebehoerde` und ist nun vom Typ `Tagesdatum`. Das Element `datumanmeldungbeianmeldebehoerde` wurde umbenannt in `datumAnmeldungBeiAnmeldebehoerde` und ist nun vom Typ `Tagesdatum`. Das Element `datumderabmeldungvonamtswegen` wurde umbenannt in `datumDerAbmeldungVonAmtswegen` und ist nun vom Typ `Tagesdatum`. Das Element `datumderanmeldungvonamtswegen` wurde umbenannt in `datumDerAnmeldungVonAmtswegen` und ist nun vom Typ `Tagesdatum`. Das Element `datumdesauszugs` wurde umbenannt in `datumDesAuszugs`. Das Element `datumDesAuszugs` ist nun vom Typ `TeilbekanntesDatumMitUnbekannt`. Der Umsetzungshinweis wurde durch den Umsetzungshinweis ersetzt, der auch beim Element `datumDesAuszugs` im Typ `type.Wohnung` aufgenommen wurde. Das Element `datumdesbeziehens` wurde umbenannt in `datumDesBeziehens` und ist nun vom Typ `Tagesdatum`. Das Element `datumdeswohnungsstatuswechselsvonamtswegen` wurde umbenannt in `datumDesWohnungsstatuswechselsVonAmtswegen` und ist nun vom Typ `Tagesdatum`. Das Element `datummitteilungwohnungsstatuswechsel` wurde umbenannt in `datumMitteilungWohnungsstatuswechsel` und ist nun vom Typ `Tagesdatum`. Das Element `datumstatuswechsel` wurde umbenannt in `datumDesWohnungsstatuswechsels` und ist nun vom Typ `Tagesdatum`.

- **type.xmeldit.landescontainer**

Der Datentyp wurde umbenannt in `type.XMeldIT.Landescontainer`. Das Element `zuzug.bezirk` ist nun vom Typ `Tagesdatum`.

- **type.xmeldit.untersuchungsberechtigungsschein**

Der Datentyp wurde umbenannt in `type.XMeldIT.Untersuchungsberechtigungsschein`. Das Element `datum.der.ausstellung` wurde umbenannt in `datumDerAusstellung` und ist nun vom Typ `Tagesdatum`. Das Element `datum.der.gueltigkeit` wurde umbenannt in `datumDerGueltigkeit` und ist nun vom Typ `Tagesdatum`.

- **type.lra.wohnung**

Der Datentyp wurde umbenannt in `type.LRA.Wohnung`. Das Element `datumdesauszugs` wurde umbenannt in `datumDesAuszugs`. Das Element `datumDesAuszugs` ist nun vom Typ `TeilbekanntesDatumMitUnbekannt`. Der Umsetzungshinweis wurde durch den Umsetzungshinweis ersetzt, der auch beim Element `datumDesAuszugs` im Typ `type.Wohnung` aufgenommen wurde. Das Element `datumdesbeziehens` wurde umbenannt in `datumDesBeziehens` und ist nun vom Typ `Tagesdatum`.

- **type.lra.wohnung.ohne.auszugsdatum**

Der Datentyp wurde umbenannt in `type.LRA.WohnungOhneAuszugsdatum`. Das Element `datumdesbeziehens` wurde umbenannt in `datumDesBeziehens` und ist nun vom Typ `Tagesdatum`.

- **type.Behoerdenauskunft.Abrufdaten**

Das Element `zuzugBund` ist nun vom Typ `Tagesdatum`. Das Element `zuzugLand` ist nun vom Typ `Tagesdatum`. Das Element `zuzugKreis` ist nun vom Typ `Tagesdatum`. Das Element `zuzugGemeinde` ist nun vom Typ `Tagesdatum`.

- **type.Behoerdenauskunft.Suchprofil.Geburtszeitraum**

Die Dokumentation des Datentyps wurde an die XMeld-Konventionen angepasst. Das Element `geburtsdatum.von` ist nun vom Typ `Tagesdatum`. Das Element `geburtsdatum.bis` ist nun vom Typ `Tagesdatum`.

- **type.Behoerdenauskunft.Suchprofil.Anschrift**

Das Element `einzugsdatum` ist nun vom Typ `Tagesdatum`. Das Element `auszugsdatum` ist nun vom Typ `Tagesdatum`.

- **type.Behoerdenauskunft.Wohnung**

Das Element `datumabmeldungbeianmeldebehoerde` wurde umbenannt in `datumAbmeldungBeiAnmeldebehoerde` und ist nun vom Typ `Tagesdatum`. Das Element `datumanmeldungbeianmeldebehoerde` wurde umbenannt in `datumAnmeldungBeiAnmeldebehoerde` und ist nun vom Typ `Tagesdatum`. Das Element `datumderabmeldungvonamtswegen` wurde umbenannt in `datumDerAbmeldungVonAmtswegen` und ist nun vom Typ `Tagesdatum`. Das Element `datumderanmeldungvonamtswegen` wurde umbenannt in `datumDerAnmeldungVonAmtswegen` und ist nun vom Typ `Tagesdatum`. Das Element `datumDesAuszugs` ist nun vom Typ `TeilbekanntesDatumMitUnbekannt`. Der Umsetzungshinweis wurde durch den Umsetzungshinweis ersetzt, der auch beim Element `datumDesAuszugs` im Typ `type.Wohnung` aufgenommen wurde. Das Element `datumdesbeziehens` wurde umbenannt in `datumDesBeziehens` und ist nun vom Typ `Tagesdatum`. Das Element `datumdeswohnungsstatuswechselsvonamtswegen` wurde umbenannt in `datumDesWohnungsstatuswechselsVonAmtswegen` und ist nun vom Typ `Tagesdatum`. Das Element `datummitteilungwohnungsstatuswechsel` wurde umbenannt in `datumMitteilungWohnungsstatuswechsel` und ist nun vom Typ `Tagesdatum`. Das Element `datumstatuswechsel` wurde umbenannt in `datumDesWohnungsstatuswechsels` und ist nun vom Typ `Tagesdatum`.

- **type.Behoerdenauskunft.Abrufdaten.GesetzlicherVertreter**

Das Element `tagderbeendigung` wurde umbenannt in `tagDerBeendigung` und ist nun vom Typ `Tagesdatum`.

- **type.Melderegisterauskunft.DatenAnfrage**

Das Element `einzugsdatum` ist nun vom Typ `Tagesdatum`. Das Element `auszugsdatum` ist nun vom Typ `Tagesdatum`. Das Element `sterbetag` ist nun vom Typ `Tagesdatum`.

- **type.Melderegisterauskunft.FamilienstandNurBeginnUndOrt**

Das Element `datumbeginn` wurde umbenannt in `datumBeginn` und ist nun vom Typ `Tagesdatum`.

- **statistik.korrektur.0820**

Das Element `datumdeseinzugs` wurde umbenannt in `datumDesEinzugs`. Das Element `vorher` ist nun vom Typ `Tagesdatum`. Das Element `nachher` ist nun vom Typ `Tagesdatum`. Das Element `datumdeswohnungsstatuswechsels` wurde umbenannt in `datumDesWohnungsstatuswechsels`. Das Element `vorher` ist nun vom Typ `Tagesdatum`. Das Element `nachher` ist nun vom Typ `Tagesdatum`. Das Element `datumdesauszugs` wurde umbenannt in `datumDesAuszugs` und ist nun vom Typ `Tagesdatum`. Der Umsetzungshinweis wurde entfernt, da hier keine unvollständigen oder unbekannten Angaben zulässig sind. Das Element `datumletzterzuzugausland` wurde umbenannt in `datumLetzerZuzugAusland`. Das Element `vorher` ist nun vom Typ `Tagesdatum`. Das Element `nachher` ist nun vom Typ `Tagesdatum`. Das Element `datumerwerbverlustdeutschestaatsangehoerigkeit` wurde umbenannt

in `datumErwerbVerlustDeutscheStaatsangehoerigkeit`. Das Element `vorher` ist nun vom Typ `Tagesdatum`. Das Element `nachher` ist nun vom Typ `Tagesdatum`. Das Element `datumbeendigungeheaderlp` wurde umbenannt in `datumBeendigungEheOderLp`. Das Element `vorher` ist nun vom Typ `Tagesdatum`. Das Element `nachher` ist nun vom Typ `Tagesdatum`.

- **type.statistik.familienstand.erhebungsmerkmale**

Das Kindelement `datumbeendigungeheaderlp` wurde XÖV-konform umbenannt in `datumBeendigungEheOderLp` und ist nun vom Typ `Tagesdatum`. Der Datentyp `type.statistik.familienstand.erhebungsmerkmale` wurde XÖV-konform umbenannt in `type.Statistik.Familienstand.Erhebungsmerkmale`.

- **type.Kirche.Familienstand**

Das Element `datumbeginn` wurde umbenannt in `datumBeginn` und ist nun vom Typ `Tagesdatum`.

- **type.Kirche.WohnungMitglied**

Das Element `datumderanmeldungvonamtswegen` wurde umbenannt in `datumDerAnmeldungVonAmtsWegen` und ist nun vom Typ `Tagesdatum`. Das Element `datumdesbeziehens` wurde umbenannt in `datumDesBeziehens` und ist nun vom Typ `Tagesdatum`. Das Element `datumdeswohnungsstatuswechselsvonamtswegen` wurde umbenannt in `datumDesWohnungsstatuswechselsVonAmtsWegen` und ist nun vom Typ `Tagesdatum`. Das Element `datumstatuswechsel` wurde umbenannt in `datumDesWohnungsstatuswechsels` und ist nun vom Typ `Tagesdatum`.

- **type.Kirche.Mitglied**

Das Element `zuzuggemeinde` wurde umbenannt in `zuzugGemeinde` und ist nun vom Typ `Tagesdatum`.

- **type.Kirche.FortschreibungNichtmitglied**

Das Element `datumdesauszugs` wurde umbenannt in `datumDesAuszugs`. Das Element `datumDesAuszugs` ist nun vom Typ `TeilbekanntesDatumMitUnbekannt`. Der Umsetzungshinweis wurde durch den Umsetzungshinweis ersetzt, der auch beim Element `datumDesAuszugs` im Typ `type.Wohnung` aufgenommen wurde. Das Element `datumderabmeldungvonamtswegen` wurde umbenannt in `datumDerAbmeldungVonAmtsWegen` und ist nun vom Typ `Tagesdatum`.

- **kirche.fortschreibung.1601**

Das Element `gesetzlicherVertreter/tagderbeendigung` wurde umbenannt in `tagDerBeendigung` und ist nun vom Typ `Tagesdatum`. Das Element `datumdesauszugs` wurde umbenannt in `datumDesAuszugs` und ist nun vom Typ `Tagesdatum`. Das Element `datumderabmeldungvonamtswegen` wurde umbenannt in `datumDerAbmeldungVonAmtsWegen` und ist nun vom Typ `Tagesdatum`.

- **kirche.wegfall.1604**

Das Element `datumdesauszugs` wurde umbenannt in `datumDesAuszugs` und ist nun vom Typ `Tagesdatum`. Das Element `datumderabmeldungvonamtswegen` wurde umbenannt in `datumDerAbmeldungVonAmtsWegen` und ist nun vom Typ `Tagesdatum`. Das Element `datumstatuswechsel` wurde umbenannt in `datumDesWohnungsstatuswechsels` und ist nun vom Typ `Tagesdatum`.

- **kirche.zugehoerigkeit.1610**

Das Element `eintrittsdatum` ist nun vom Typ `Tagesdatum`.

- **type.AZR.DatenZumAnkunftsnachweis**

Das Element `ausstellungsdatum` ist nun vom Typ `Tagesdatum`. Das Element `gueltigkeitsdauer` ist nun vom Typ `Tagesdatum`.

- **type.TeilbekanntesDatum**

Der Datentyp `type.TeilbekanntesDatum` wird nun nicht mehr verwendet, und wurde daher entfernt.

- **Weitere Anpassungen**

Der Datentyp `type.JuristischerVertreter` war noch im Schema (`xmeld-baukasten.xsd`) vorhanden, wurde aber gar nicht genutzt. Er wurde daher entfernt.

Der Datentyp `type.BVA.WohnungLetzteInlandswohnung` wurde für die Verwendung in der Nachricht 0561 neu eingeführt. Er wird in der Nachricht 0561 als Typ für das Element `letzte.inlandswohnung` (nun XÖV-konform umbenannt in `letzteInlandswohnung`) verwendet.

Die Datentypen `type.NatuerlicherVertreter` und `type.berichtszeitraum` wurden aus dem XML-Schema (`xmeld-baukasten.xsd` bzw. `xmeld-nachrichten-basistypen.xsd`) entfernt, da sie nicht verwendet werden.

## **CR 2016-518: Übernahme der neuen Version des Nachrichtenkopfes und weiterer Änderungen aus der XInneres-Basismodul-Version 5**

Die neue Version des Nachrichtenkopfes (Version 3) wurde übernommen. Dazu wurde neben der Anpassung des Schemaimports auf die Version 3 der Basisnachricht eine Anpassung des XMeld-Datentyps `type.Identifikation.Nachricht` vorgenommen. Für das darin enthaltene Element `nachrichtenUUID` wird nun der Datentyp `UUID` verwendet, welcher das Pattern für gültige UUIDs enthält.

Die Version 3 der behorde (`xinneres-behoerde.xsd`) wird nun im Schema eingebunden.

Die Dokumentation des Kindelementes `ereignis.zeitpunkt` im XMeld-Datentyp `type.Identifikation.Ereignis` wurde um den Satz „*Der hier übermittelte Zeitpunkt kann von dem Erstellungszeitpunkt der Nachricht, in der das Ereignis übermittelt wird, abweichen.*“ aus der Dokumentation des Elements `ereignis.zeitpunkt` aus der Basismodul-Version 5 ergänzt.

Verweise in der Spezifikation auf die Basismodul-Version 4 wurden auf die Basismodul-Version 5 geändert.

## **CR 2016-521: Auflösung des Konstruktes Einwohnerschaft**

Im Rahmen dieses Änderungsantrages wurde das Konstrukt der Einwohnerschaft entfernt. Das Konstrukt der Natürlichen Person wurde neu gestaltet.

### **Kapitel „Das Informationsmodell“**

Der Datentyp `type.Einwohnerschaft` wurde aus der Spezifikation entfernt. Das Element `EINWOHNERSCHAFT` aus dem Datentyp `type.NatuerlichePerson` wurde ebenfalls entfernt.

Der Datentyp `type.NatuerlichePerson` wurde entfernt.

### **Kapitel „Abrufverfahren zum vorausgefüllten Meldeschein“**

Der Titel und die Dokumentation des Datentyps `type.Anmeldung.NatuerlichePerson` wurden aktualisiert. Hinweise auf die Einwohnerschaft und den Datentyp `type.NatuerlichePerson` wurden entfernt.

Der Datentyp `type.anmeldung.natuerliche.person.einschraenkung` wurde entfernt. Seine Elemente (von `AUSKUNFTSSPERRE` bis `GESCHLECHT`) wurden dafür direkt in den Datentyp `type.Anmeldung.NatuerlichePerson` eingefügt. Dabei wurde die Schreibweise an die XÖV-Konventionen angepasst. Das Element `nachweis.familienstand` wurde umbenannt in

`familienstand.nachweis` und direkt hinter dem Element `familienstand` aufgenommen. Das Element `NAMENATUERLICHEPERSON` wurde umbenannt in `name`.

#### **Kapitel „Das Rückmeldeverfahren“**

Die Dokumentation des Datentyps `type.rueckmeldung.natuerlicheperson` wurde aktualisiert. Hinweise auf den Datentyp `type.NatuerlichePerson` wurden entfernt.

Der Datentyp `type.rueckmeldung.natuerlicheperson` bleibt unverändert bestehen, aber die Restriction-Beziehung zum Datentyp `type.NatuerlichePerson` wurde aufgelöst.

#### **Kapitel „XMeldIT – Format zur Belieferung zentraler Register“**

Die Dokumentation des Datentyps `type.xmeldit.natuerlicheperson` wurde so angepasst, dass diese keinen Verweis mehr auf den Datentyp `type.NatuerlichePerson` enthält. Das Element `einwohnerschaft` wurde entfernt. Die bisherigen Kindelemente des Elements `einwohnerschaft` wurden als direkte Kindelemente des Datentyps `type.xmeldit.natuerlicheperson` inklusive ihrer Multiplizitäten beibehalten. Die Dokumentation des Elementes `gemeinde` wurde angepasst. Der Datentyp `type.XMeldIT.Einwohnerschaft` wurde entfernt.

#### **CR 2016-522: Rücknahme der Anforderung einer IdNr nach Erhalt der Nachricht 0520**

Der Prozess „Rücknahme der Anforderung einer IdNr nach Mitteilung der Tatsache der Aussteuerung“ wurde unter „Spezielle Datenübermittlungsanlässe/Rücknahme“ im Kapitel *„Datenaustausch mit dem Bundeszentralamt für Steuern“* aufgenommen.

#### **CR 2016-527: Klarstellung zum Element `identifikation.ereignis`**

Für die beiden Nachrichtenelemente `identifikation.nachricht` und `identifikation.ereignis` wird in der Spezifikation von nun an in allen Nachrichten klar unterschieden zwischen Elementen, die die Identifikationsdaten der zugrundeliegenden Nachricht enthalten – diese werden den Namen `identifikation.nachricht` und `identifikation.ereignis` behalten – und Elementen, die zur Referenzierung einer Ursprungsnachricht übermittelt werden – diese werden zukünftig `ursprungsnachricht` und `ursprungsereignis` heißen. Verweise auf die Elemente wurden entsprechend angepasst. Die Dokumentation der betroffenen Elemente wurde ebenso einheitlich und eindeutig gestaltet. Teilweise wurden die Elemente an die letzte Position in der Nachricht verschoben.

#### **Kapitel „Administrative Nachrichten“**

In der Nachricht 0905 wurde ein mandatorisches Element `identifikation.ereignis` eingefügt.

#### **Kapitel „Datenübermittlung an die Statistischen Landesämter“**

In die Nachrichten 0810 bis 0820 wurde jeweils ein mandatorisches Element `identifikation.ereignis` eingefügt.

#### **CR 2016-528: Befüllung optionaler Elemente**

Im Kapitel *„Grundsätze zu XMeld“* wurde der Abschnitt „Umgang mit optionalen Nachrichtenelementen in der Datenübermittlung“ neu aufgenommen, in dem verdeutlicht wird, dass optionale Elemente zu übermitteln sind, sofern die Daten vorhanden sind und die Übermittlung rechtlich zulässig ist.

#### **CR 2016-541: Adoption und TSG in der Datenübermittlung an die DRSV**

Der Abschnitt „Adoptionen und Fälle gemäß Transsexuellengesetz“ wurde als spezieller Datenübermittlungsanlass dahingehend ausgestaltet, dass der DSRV in diesem Kontext Änderungen zu Namen und ggf. zum Geschlecht mitgeteilt werden.

#### **CR 2016-545: Neue Inkonsistenzprüfungen im Datenaustausch mit dem Bundeszentralamt für Steuern**



Im Rahmen des Prozesses „Hinweis auf Inkonsistenzen“ im „*Datenaustausch mit dem Bundeszentralamt für Steuern*“ wurde die Prüfung aufgenommen, ob für eine Person, die das 14. Lebensjahr noch nicht vollendet hat, ein Kind übermittelt wurde.

#### **Kapitel „Datenaustausch mit dem Bundeszentralamt für Steuern“**

Die „Tabelle Beschreibung der vermuteten Inkonsistenzen bei Versand der Nachricht 0516“ im Abschnitt „Hinweis auf Inkonsistenzen“ wurde um eine Zeile zur Erläuterung der neuen Inkonsistenzprüfung ergänzt.

#### **Anhang „Die Schlüsseltabellen für OSCI-XMeld“**

Die „*Schlüsseltabelle BZSt Hinweis auf Inkonsistenz*“ wurde um einen neuen Schlüssel 10 mit dem Wert „Für den minderjährigen Betroffenen der das 14. Lebensjahr noch nicht vollendet hat wurde ein Kind übermittelt.“ ergänzt.

### **CR 2016-547: Anpassung des Datentyps `type.StaatsangehoerigkeitOhneUnionsbuergerschaft`**

#### **Kapitel „Das Informationsmodell“**

Die Dokumentation des Kindelements `staatsangehoerigkeit` der Typen `type.Staatsangehoerigkeit` und `type.StaatsangehoerigkeitOhneUnionsbuergerschaft` wurde um eine widersprüchliche Aussage zur Übermittlung mehrerer Staatsangehörigkeiten reduziert.

#### **Kapitel „Datenaustausch mit den öffentlich-rechtlichen Religionsgesellschaften“**

Im Kapitel „*Datenaustausch mit den öffentlich-rechtlichen Religionsgesellschaften*“ wurde für die Elemente zur Übermittlung der Staatsangehörigkeiten eines Kirchenmitglieds und eines familienangehörigen Nichtmitglieds klargestellt, dass bei Vorliegen mehrerer derzeitiger Staatsangehörigkeiten alle zu übermitteln sind.

### **CR 2016-548: Redaktionelle Anpassung des Anhanges zum Transportprofil**

Der Anhang „*OSCI-Transport-Profil für XMeld*“ wurde redaktionell überarbeitet. Insbesondere wird nun die die TESTA-CA ablösende DOI-CA genannt.

### **CR 2016-551: Rücknahme der Mitteilung des Ausländerzentralregisters an die Meldebehörde**

#### **Kapitel „Datenaustausch mit dem Ausländerzentralregister“**

##### **• Begriffsdefinitionen**

- Für den neuen Anlass „Löschung der Anschrift im Ausländerzentralregister“ wurde eine Definition des Begriffes im Abschnitt „Begriffsdefinitionen“ aufgenommen.
- Die Begriffsdefinition zum Anlass „Änderung der Anschrift im Ausländerzentralregister“ wurde um den Hinweis ergänzt, dass das Setzen des Flags 'letzte frühere Anschrift' im Ausländerzentralregister eine Änderung im Sinne des Anlasses darstellt.

##### **• Der Ablauf im Detail**

- Im Abschnitt „Fachspezifische Datenübermittlungsanlässe“ wurde ein neuer Anlass „Löschung der Anschrift im Ausländerzentralregister“ aufgenommen.
- Im Abschnitt „Spezifische Datenübermittlungsanlässe“ wurde der Anlass „Rücknahme eines Zuzugs aus dem Inland“ für die Übermittlung an das Ausländerzentralregister aufgenommen.
- Im Kontext der beiden Datenübermittlungsanlässe „Wegzug nach unbekannt“ und „Wegzug in das Ausland“ wurde jeweils in der Prozessbeschreibung ergänzt, dass das Ausländerzentralregister das Flag 'letzte frühere Anschrift' setzt.
- Beim fachspezifischen Anlass „Änderung der Anschrift im Ausländerzentralregister“ wurde der neue Schlüssel 07 in die Prozessbeschreibung aufgenommen. Zusätzlich wurde aufgenommen, dass die mit dem Flag gekennzeichnete Anschrift in der Nachricht im Element `letzteFruehereAnschrift` übermittelt wird. In der Beschreibung des Anlasses „Änderung der Anschrift im

Ausländerzentralregister“ wurde der Begriff „Zuzugsmeldebehörde“ durch „Meldebehörde der Hauptwohnung oder Meldebehörde der alleinigen Wohnung“ ersetzt.

- Die Prozessbeschreibungen zu den fachspezifischen Anlässen:
  - „Erstmeldung des Ausländerzentralregisters“
  - „Änderung der Grundpersonalien im Ausländerzentralregister“
  - „Änderung der Daten zum Ankunftsachweis“

wurden um den Hinweis ergänzt, dass das Element **aktuelleAnschrift** zwingend zu befüllen ist.

- In der Prozessbeschreibung des neu erstellten Anlasses „Löschung der Anschrift im Ausländerzentralregister“ wurde geregelt, dass das Element **geloeschteAnschrift** zu übermitteln ist, die Elemente **aktuelleAnschrift** und **letzteFruehereAnschrift** jedoch nicht.

#### • Die Nachrichten

- Das Element **aktuelleAnschrift** der Nachricht 1651 ist nun optional.
- Das optionale Element **geloeschteAnschrift** des Typs **type.AnschriftMelderechtOhneAusland** wurde in die Nachricht 1651 aufgenommen.
- Die Dokumentation der Nachricht 1651 wurde um einen Eintrag für den neuen Prozess „Löschung der Anschrift im Ausländerzentralregister“ ergänzt.

### Anhang „Die Schlüsseltabellen für OSCI-XMeld“

#### • Schlüsseltabelle Ausländerzentralregister Anlass

- Die „*Schlüsseltabelle Ausländerzentralregister Anlass*“ wurde um den Schlüssel 06 (Löschung der Anschrift im Ausländerzentralregister) ergänzt.
- Die „*Schlüsseltabelle Ausländerzentralregister Anlass*“ wurde um den Schlüssel 07 (Wegzug nach unbekannt oder Wegzug in das Ausland) ergänzt.

### CR 2016-556: Anpassung der Metadaten für Schlüsseltabellen

Folgende Anpassungen wirken sich insbesondere auf die aus dem XMeld-Modell generierten Schlüsseltabellen im Genericcode-Format und die Schemadatei `xmeld-codes.xsd` und den Anhang „Die Schlüsseltabellen“ aus:

Für die Codelisten, deren Herausgeber die KoSIT ist, wurde ein Kurzname (Eigenschaft **shortName** in Genericcode) befüllt. Alle Entities in den Beschreibungen der Codelisten wurden durch den eigentlichen Text ersetzt. Der Kurzname des Herausgebers wurde, bei den Listen der KoSIT, mit „KoSIT“ befüllt. Für den Großteil der Codelisten wurde der Wert der Eigenschaft **descriptionColumn** entfernt. Für die „*Schlüsseltabelle XMeldIT Änderungsart*“ wurde in der Eigenschaft der Wert „beschreibung“ gesetzt. Aufgrund der o. g. Anpassungen wurde für die Codelisten, die von der KoSIT herausgegeben werden, das Gültigkeitsdatum auf „2017-11-01“ gesetzt.

### CR 2016-558: Umgang mit unstrukturierter Namensschreibweise im DSRV-Kontext

In den DSRV-Nachrichten wurden die Elemente zur Übermittlung von Nachnamen so umgestaltet, dass von nun an die Übermittlung der strukturierten Form auf der XML Schema-Ebene mandatorisch und die Übermittlung der unstrukturierten Form optional ist. Eine ausschließliche Übermittlung der unstrukturierten Namensschreibweise ist nicht mehr möglich. Hierfür wurden Datentypen umbenannt und strukturell angepasst (**type.dsrv.aenderung.nachname** wurde ersetzt durch **type.DSRV.Aenderung.Nachname** und **type.dsrv.identifikation.partner** wurde ersetzt durch **type.DSRV.Identifikation.Partner**), neu aufgenommen (**type.DSRV.Aenderung.Familienname**, **type.DSRV.Identifikation.Person**, **type.DSRV.Familienname** und **type.DSRV.Nachname**) und entfernt (**type.dsrv.aenderung.nachname.unstrukturiert** und **type.dsrv.aenderung.familienname.unstrukturiert**).

### CR 2016-559: Anpassung der Prozessbeschreibung zum vorausgefüllten Meldeschein

In den Prozessbeschreibungen zum „*Abrufverfahren zum vorausgefüllten Meldeschein*“ wurde klar gestellt, dass mit dem Element **zuziehende.person/personendaten/aktuelleWohnung** der Nachricht 0301 neben einer aktuellen Hauptwohnung auch die aktuellen Nebenwohnungen übermittelt werden, sofern der Autor der Nachricht 0301 für die betroffene Person aktuell zuständig ist. Ebenso wurde die Dokumentation des Elements aktualisiert.

#### **CR 2016-560: Anpassung des Statistik-Kapitels an die XMeld-Konventionen**

Im Rahmen dieses Änderungsantrags wurde eine Reihe von Anpassungen am Kapitel „*Datenübermittlung an die Statistischen Landesämter*“ vorgenommen, die im Folgenden aufgeführt werden:

Die in Abschnitt „*Ausgangssituation und Zielsetzung*“ aufgeführten Details zur anlassbezogenen Datenübermittlung wurden in den Abschnitt „*Übersicht über den Ablauf*“ verschoben. Dafür wurden in Abschnitt „*Ausgangssituation und Zielsetzung*“ die Angaben zu den relevanten Rechtsgrundlagen konkretisiert.

Im Abschnitt „*Ausgangssituation und Zielsetzung*“ wurden darüber hinaus die Einleitungstexte zu den Datenumfangstabellen umformuliert, sodass die Bedeutung der Tabellen nun präziser dargelegt ist.

Der Ausdruck „Scheidung einer Ehe und Aufhebung einer Ehe bzw. Lebenspartnerschaft“ wird durchgehend konsistent verwendet. Ähnliche Abwandlungen des Ausdrucks treten damit nicht mehr auf.

In keinem für die Datenübermittlung an die Statistischen Landesämter relevanten Anlass wird die Tatsache mehr explizit dokumentiert, dass der Anlass für die Datenübermittlung relevant ist.

In den Einleitungen der Anlassabschnitte wurden konkrete Angaben zum Prozessablauf entfernt bzw. entsprechende Textstellen in die jeweiligen Prozessbeschreibungen verschoben. Es wurden die Bedingungen für die Datenübermittlung präzisiert, sowie keine Bedingungen mehr für die Datenübermittlung formuliert, die immer (durch Definition des Anlasses) erfüllt sind.

In den Prozessbeschreibungen wird nicht mehr allgemein von der „Datenübermittlung“ gesprochen, sondern die konkreten Titel der vorkommenden Nachrichten eingesetzt (z. B. „Wanderungsmeldung“).

Die Einleitung in die Prozessbeschreibung wurde für alle Anlässe vereinheitlicht und dabei ggf. präzisiert.

Das XMeld-weit geltende Muster für die Benennung von Prozessmodell-Abbildungen wurde für das Kapitel übernommen.

In den Prozessmodellen wurde das XMeld-weit eingesetzte Muster zur Beschreibung der Nachrichtenobjekte umgesetzt. Dabei wurden insbesondere fehlende Angaben zu prozessrelevanten Schlüsseln ergänzt. Letztere wurden ebenfalls in die Prozessbeschreibung aufgenommen.

In den Prozessmodellen wurden die Bezeichnungen der Autoren und Leser verkürzt notiert.

Jede zu einem Anlass dokumentierte Besonderheit wurde mit einem Titel versehen.

Die Mehrheit der bisher dokumentierten Besonderheiten wurde gelöscht und dafür inhaltlich in die Prozessbeschreibungen übernommen.

Alle in den Anlass-Abschnitten erwähnten Flags werden nun konkret benannt.

Alle Anlässe werden in der Prozessbeschreibung nun vollständig benannt.

Nicht relevante Anlässe einheitlich dokumentiert.

Die beteiligten Stellen an der Datenübermittlung wurden einheitlich benannt.

In den Einleitungen zu den Prozessbeschreibungen werden die Nachrichten durchgehend mit ihrem Titel und nicht mit ihrer Nummer aufgeführt.

Im gesamten Kapitel wird durchgehend von „Statistik relevanten Personen“ gesprochen.

Alle Nachrichtenelemente wurden einheitlich dokumentiert. Dabei wurde ggf. fehlende Dokumentation ergänzt.

In der Dokumentation von Datentypen werden diese durchgehend als ebensolche benannt.

In der Dokumentation wird nicht mehr auf die Modellierung als „xsd:choice“ eingegangen.

In der Dokumentation der Kindelemente wird nicht mehr von der Übermittlung einer Wohnung gesprochen, sondern von der Übermittlung von Daten zur Wohnung.

In der Dokumentation des Typs `type.Statistik.Kohortenmerkmale` wurden Informationen zur kontextspezifischen Datenübermittlung entfernt.

In der Dokumentation der Datentypen und Elemente kommen keine prozessspezifischen Inhalte mehr vor.

Definierte Begriffe werden nun unverändert und nicht abgekürzt genutzt.

In der Dokumentation von Nachrichten werden keine Verweise auf Rechtsgrundlagen mehr wiederholt.

Die Prozessmodelle wurden konsolidiert, indem an allen Stellen der Titel der angesprochenen Nachricht eingefügt wurde.

#### CR 2016-562: Konsolidierung der Anschrifts- und Wohnungstypen im Statistik-Kontext

Die im Kapitel „Datenübermittlung an die Statistischen Landesämter“ spezifizierten Datentypen und Nachrichten wurden strukturell und inhaltlich angepasst, hinzugefügt bzw. gelöscht.

Die Datentypen `type.Statistik.Anschrift.Inland`, `type.Statistik.Anschrift.InlandOhneAGS`, `type.Statistik.Wohnung.Inland`, `type.Statistik.Wohnung.InlandOhneAGS` und `type.Statistik.Ausland` wurden zur konsolidierten Modellierung der Anschrifts- und Wohnungsdaten neu erstellt.

In allen Nachrichten wurde die Anschrift als Hilfsmerkmal entfernt. Die verbleibenden Hilfsmerkmale (Ordnungsmerkmal und Bezeichnung der Meldebehörde) wurden auf die oberste Elementebene der Nachrichten verschoben und das Element `hilfsmerkmale` entfernt. Die Erhebungsmerkmale wurden ebenfalls auf die oberste Elementebene der Nachricht verschoben und das Element `erhebungsmerkmale` entfernt. Darüber hinaus wird von nun an in der Dokumentation der Nachrichten und ihrer Kindelemente sowie in den Prozessbeschreibungen nicht mehr zwischen Hilfs- und Erhebungsmerkmalen unterschieden.

An der Nachricht 0810 wurden die folgenden weiteren Anpassungen vorgenommen: Das Element `wohnbisher` wurde ersetzt durch das Element `bisherigeWohnung` mit den Kindelementen `inland` des Typs `type.Statistik.Wohnung.Inland` und `ausland` des Typs `type.Statistik.Ausland`. Das Element `wohntneu` wurde ersetzt durch das Element `aktuelleWohnung` mit den Kindelementen `inland` des Typs `type.Statistik.Wohnung.Inland`, `ausland` des Typs `type.Statistik.Ausland` und dem Flag `anschrift.unbekannt`.

In den Nachrichten 0811 und 0812 wurde das Element `aktuellerWohnort` ersetzt durch das Element `aktuelleAnschrift` des Typs `type.Statistik.Anschrift.Inland`.

An der Nachricht 0820 wurden die folgenden weiteren Anpassungen vorgenommen: Das Element `bisherigerWohnort` wurde ersetzt durch das Element `bisherigeWohnung` mit den Elementen `inland` des Typs `type.Statistik.Wohnung.Inland` und `ausland` des Typs `type.Statistik.Ausland` im vorher-/nachher-Bild. Die Elemente `aktuellerWohnort` und `neuerWohnort` wurden ersetzt durch das Element `aktuelleWohnung` mit den Elementen `inland` des Typs `type.Statistik.Wohnung.InlandOhneAGS`, `ausland` des Typs `type.Statistik.Ausland` und dem Flag `anschrift.unbekannt` im vorher-/nachher-Bild. Das Element `wohntneu` wurde entfernt.

Das Element `letzteBekannteAnschrift` des Typs `type.Statistik.Anschrift.Inland` wurde in der Nachricht 0820 ergänzt.

Durch die neuen Nachrichtenstrukturen wurden die folgenden Datentypen obsolet und gelöscht:

- `type.statistik.wanderung.erhebungsmerkmale`
- `type.statistik.staatsangehoerigkeitswechsel.erhebungsmerkmale`
- `type.statistik.familienstand.erhebungsmerkmale`
- `type.statistik.hilfsmerkmale`
- `type.statistik.wanderung.hilfsmerkmale`
- `type.statistik.wanderung.erhebungsmerkmale.wohntbisher`
- `type.statistik.wanderung.erhebungsmerkmale.wohntneu`
- `type.Statistik.AktuellerWohnort.Inland`
- `type.Statistik.AktuellerWohnort.InlandMitStatus`
- `type.Statistik.AktuellerWohnort.InlandOhneAGS`

#### **CR 2016-563: Konkretisierung der Prozessbeschreibungen im Statistik-Kapitel**

Im Kapitel „Datenübermittlung an die Statistischen Landesämter“ wurden für die folgenden Anlässe die Regelungen in den Prozessbeschreibungen hinsichtlich der Übermittlung der Korrektur Elemente der Nachricht 0820 konkretisiert:

- Fortschreibung von Geburtsdaten
- Fortschreibung von Daten zum Geschlecht
- Fortschreibung von Daten zur Staatsangehörigkeit
- Fortschreibung von Daten zur Religion
- Fortschreibung von Daten zur Anschrift
- Fortschreibung von Daten zum Familienstand

#### **CR 2016-564: bedingte Sperrvermerke in Datentypen zur Identifikation**

In der XMeld-Spezifikation wurde in den Datentypen zur Identifikation, die die Übermittlung der Tatsache des Vorliegens eines bedingten Sperrvermerks strukturell zulassen (`type.identifikation.fortschreibung` und `type.DSRV.Identifikation.Partner`) klargestellt, dass in ihrem Kontext keine Übermittlung der Tatsache des Vorliegens eines bedingten Sperrvermerks stattfindet.

#### **CR 2016-566: Redaktionelle Klarstellung zur Befüllung der Elemente Wohnungsstatus in Nachrichten 0206**

Im Kapitel „Das Rückmeldeverfahren“ wurde im Abschnitt „Wohnungsstatuswechsel mit Wechsel des Zuständigkeitsbereichs“ eine Klarstellung aufgenommen, dass in der Nachricht 0206 in den Elementen `umzugsverband/betroffener/identifikation.betroffener/wohnung.autor` und `umzugsverband/betroffener/identifikation.betroffener/wohnung.leser` die Angaben zur Wohnung vor dem Wohnungsstatuswechsel anzugeben sind und alle weiteren Angaben zu Wohnungen im Element `umzugsverband/betroffener/zuzugsperson/WOHNUNG` mit den Daten nach dem Wohnungsstatuswechsel. Zur Benachrichtigung der Nebenwohnung wurde ein Hinweis aufgenommen, dass in der Nachricht 0206 sowohl in den Elementen `umzugsverband/betroffener/identifikation.betroffener/wohnung.autor` und `umzugsverband/betroffener/identifikation.betroffener/wohnung.leser` als auch bei allen weiteren Angaben zu Wohnungen im Element `umzugsverband/betroffener/zuzugsperson/WOHNUNG` die Daten nach dem Wohnungsstatuswechsel angegeben werden.

#### **CR 2016-568: Übermittlung des Kirchenmitglieds in der Nachricht 1604**

Für das Element `kirchenmitglied` der Nachricht 1604 wurde eine Dokumentation aufgenommen, die klarstellt, dass bei einem Wegfall die Informationen zum Kirchenmitglied zu übermitteln sind, die vor dem Wegfall des Kirchenmitglieds gespeichert waren.

### **CR 2016-570: Verankerung der fachspezifischen Rückweisungsgründe im Datenaustausch mit den öffentlich-rechtlichen Religionsgesellschaften**

Im Abschnitt „Rückweisung gemäß Prüfungsebene I“ im Kapitel *„Datenaustausch mit den öffentlich-rechtlichen Religionsgesellschaften“* wurden die Schlüsseltabellen *„XMeld Rückweisungsgründe“* sowie *„kirchen.rts-fehlercodes“* für die Rückweisung durch die Kirchen verbindlich aufgenommen.

### **CR 2016-575: Befüllung des Ereignisdatum in Bestandslieferungen**

Im Abschnitt „Datenabzug“ des Kapitels *„Lieferung von Bestandsdaten“* wurde klargestellt, dass bei Lieferungen von Datenabzügen zu einem Stichtag der Ereigniszeitpunkt (Element *identifikation.ereignis*) mit dem Datum des Stichtags 00:00:00.0 Uhr zu übermitteln ist, damit die Daten beim Datenempfänger zeitlich richtig eingeordnet werden können.

Die Dokumentation der Elemente *identifikation.ereignis* in den Bestandslieferungsnachrichten 0557 und 1600 wurden um den Satz: *„Im Rahmen von Bestandsdatenlieferungen ist im Element ereignis.zeitpunkt der Zeitpunkt des Datenabzugs zum Stichtag zu verwenden.“* ergänzt.

### **CR 2016-576: Konkretisierung der Stornierungsanlässe bei der DÜ an die Statistik**

Im Kontext des Kapitels *„Datenübermittlung an die Statistischen Landesämter“* wurden die Anlässe zur Rücknahme und Stornierung überarbeitet.

Die Anlässe „Rücknahme eines Zuzugs aus dem Inland“, „Rücknahme eines Umzugs ohne Wechsel des AGS“ und „Rücknahme eines Wohnungsstatuswechsels mit Wechsel des Zuständigkeitsbereichs“ wurden erstmalig ausgestaltet.

Der Anlass „Rücknahme eines Wiederezuzugs aus dem Ausland in dieselbe Gemeinde“ wurde verallgemeinert zu „Rücknahme eines Wiederezuzugs aus dem Ausland“ und deckt damit zukünftig auch den Wiederezug in eine andere Gemeinde ab. Dabei wurden Vorgaben zur Befüllung der Wohnungselemente und der Übermittlung der Behördenkennung ergänzt.

Die Anlässe „Rücknahme eines Wegzugs in das Ausland“ und „Rücknahme eines Wegzugs nach unbekannt“ wurden hinsichtlich der Vorgaben zur Befüllung der Wohnungselemente präzisiert.

Die Anlässe „Rücknahme eines Umzugs mit Wechsel des AGS“ und „Rücknahme eines Wohnungsstatuswechsels ohne Wechsel des Zuständigkeitsbereichs mit Änderung des AGS“ wurden hinsichtlich der Vorgaben zur Befüllung der Wohnungselemente und der Übermittlung der Behördenkennung präzisiert.

Der Anlass „Stornierung einer Person“ wurde dahingehend präzisiert, dass der Anlass nur dann eintritt, wenn für eine Statistik relevante Person irrtümlich ein Erstmaliger Zuzug aus dem Ausland erfasst und der Datensatz der Person im Melderegister storniert wurde. Die früheren im Rahmen des Anlasses spezifizierten Besonderheiten „Keine Stornierung bei irrtümlich erfasstem Wiederezug aus dem Ausland in dieselbe Gemeinde“ und „Keine Stornierung aufgrund irrtümlich erfasseter Geburt“ konnten dementsprechend entfallen. Dafür wurde die neue Besonderheit „Feststellung eines Wiederezuzugs aus dem Ausland“ aufgenommen.

### **CR 2016-577: Umsetzung des Zensusvorbereitungsgesetzes**

Die Bestandslieferung der Meldebehörden an die Statistischen Landesämter gemäß § 9 ZensVorbG 2021 wurde in das Fachmodul OSCI–XMeld aufgenommen.

#### **Kapitel „Datenübermittlung an die Statistischen Landesämter“**

Der Abschnitt „Ausgangssituation und Zielsetzung“ wurde um die Datenübermittlung gemäß § 9 Zensusvorbereitungsgesetz ergänzt.

Der Abschnitt „Übersicht über den Ablauf“ wurde unterteilt in „Die regelmäßige Datenübermittlung gemäß §§ 4 und 5 BevStatG“ und „Die Bestandsdatenlieferung gemäß § 9 ZensVorbG 2021“.

Der Abschnitt „Bestandsdatenlieferung und Quittierung“ wurde bzgl. der Übermittlung der Nachricht zur Bestandsdatenlieferung gemäß Zensusvorbereitungsgesetz ausgestaltet.

Die Datentypen `type.Statistik.Zensus.AnschriftMelderecht.Inland`, `type.Statistik.Zensus.AnschriftMelderecht.InlandMitSperrvermerk`, `type.Statistik.Zensus.Wohnung.Inland` und `type.Statistik.Zensus.NameNatuerlichePerson` wurden neu aufgenommen.

Die Nachricht 0850 wurde neu aufgenommen. Sie beinhaltet Paketierungsinformationen sowie Personendaten.

#### **Anhang „DVDV-unterstützte Dienste und WSDL-Vorlagedateien“**

Der Dienst `zensusvorbereitung` wurde aufgenommen.

#### **Anhang „Die Schlüsseltabellen für OSCI-XMeld“**

Die Nachricht 0850 wurde in die „*Schlüsseltabelle XMeld-Nachrichten*“ aufgenommen.

#### **CR 2016-578: Abschaffung der Sammelnachrichten im Änderungsdienst an die Landesrundfunkanstalten**

Die Multiplizität des Elementes `aenderungsdatsatz` in der Nachricht 1400 wurde von 1..\* auf 1 gesetzt.

#### **CR 2016-579: Fehlerhafte Angabe in der Schlüsseltabelle XMeld-Nachrichten**

Der Wert des Schlüssels 0517 in der „*Schlüsseltabelle XMeld-Nachrichten*“ wurde in „*datenuebermittlung.zuteilungidnreglpausserhalb.0517*“ korrigiert.

Der Wert des Schlüssels 0518 in der „*Schlüsseltabelle XMeld-Nachrichten*“ wurde in „*datenuebermittlung.anfrageidnrauswaertigerehegattelebenspartner.0518*“ korrigiert.

#### **CR 2016-581: Änderung des Typs des Elements `datumletzterwegzugausland` bzw. `datumLetzterWezugAusland`**

DSMeld-Blatt 1314 (Datum des letzten Wegzugs in das Ausland) erlaubt die Ersetzung der Tages- oder Monatsangabe durch Nullen. Die Ersetzung der Jahresangabe durch Nullen ist nicht zulässig. Die Datentypen der Elemente `datumletzterwegzugausland` bzw. `datumLetzterWegzugAusland` wurden, je nach fachlichem Kontext, auf den Datentyp `TeilbekanntesDatum` oder `TeilbekanntesDatumMitUnbekannt` aus dem Basismodul geändert. Zusätzlich wurden die Elemente einheitlich `datumLetzterWegzugAusland` benannt. Die Dokumentationen wurden angeglichen.

Im Detail wurden folgende Änderungen von Datentypen vorgenommen:

- **type.Wohnung**
  - Das Element `datumLetzterWegzugAusland` ist nun vom Typ `TeilbekanntesDatumMitUnbekannt`.
- **type.WohnungLetzteInlandswohnung**
  - Im Typ `type.WohnungLetzteInlandswohnung` ist das Element `datumLetzterWegzugAusland` nun vom Typ `TeilbekanntesDatumMitUnbekannt`.
- **type.xmeldit.WohnungOhneAnschrift** (durch **CR 2016-517** **type.XMeldit.WohnungOhneAnschrift**)
  - Im Datentyp `type.XMeldit.WohnungOhneAnschrift` wird für das Element `datumLetzterWegzugAusland` nun der Datentyp `TeilbekanntesDatumMitUnbekannt` verwendet.
- **type.Behoerdenauskunft.Wohnung**
  - Im Datentyp `type.Behoerdenauskunft.Wohnung` wird für das Element `datumLetzterWegzugAusland` nun der Typ `TeilbekanntesDatumMitUnbekannt` genutzt.
- **statistik.wanderung.0810**

- Das Element `datumLetzterWegzugAusland` ist vom Typ `TeilbekanntesDatumMitUnbekannt`. Es war zuvor im Datentyp `type.statistik.wanderung.erhebungsmerkmale` enthalten. (Der Datentyp `type.statistik.wanderung.erhebungsmerkmale` wurde durch CR 2016-562 entfernt).
- **statistik.korrektur.0820**
  - Das Element `datumLetzterWegzugAusland/vorher` ist nun vom Typ `TeilbekanntesDatumMitUnbekannt`. Das Element `datumLetzterWegzugAusland/nachher` ist nun vom Typ `TeilbekanntesDatum`.
- **type.BVA.WohnungLetzteInlandswohnung**
  - Im über den CR 2016-517 eingeführten Datentyp `type.BVA.WohnungLetzteInlandswohnung` wird der Datentyp `TeilbekanntesDatum` für das Element `datumLetzterWegzugAusland` verwendet.

#### **CR 2016-582: Redaktionelles**

Im Abschnitt „Rückweisungen gemäß Prüfungsebene I“ im Kapitel *„Datenaustausch mit dem Bundeszentralamt für Steuern“* wurde die Bezeichnung der Schlüsseltabelle in „BZSt.Spezifische.RtS.Fehlercodes“ korrigiert. Dies entspricht dem Titel im XRepository.

In der gesamten Spezifikation wurden die Klammerzusätze für die Beschreibungstexte der Schlüsselwerte in den Dokumentationen entfernt.

Alle Vorkommen des Verweises auf Schlüssel „Ebene 5“ wurden in Schlüssel 5 der *„Schlüsseltabelle Quittung Ebene“* geändert.

Die Dokumentation der Nachrichten 1600 und 0057 wurde bzgl. des Prozesses „Bestandsdatenlieferung und Quittierung“ redaktionell angepasst.

Die „Tabelle WSDL-Vorlagedateien für das Release..“ wurde redaktionell angepasst.

#### **CR 2016-586: Aufnahme des Einzugsdatums in der Nachricht 0502**

Die Nachricht 0502 wurde um ein mandatorisches Element `datumDesBeziehens` vom Typ `TagesdatumMitUnbekannt` ergänzt.

#### **CR 2016-587: Ergänzende Angaben in der Nachricht 1610**

Die Elemente `kirchlicheStelle` und `uebergeordnetestelle` wurden in die Nachricht 1610 aufgenommen. Zusätzlich wurde der neue Datentyp `type.Kirche.ErreichbareStelle` erstellt. Er enthält im Gegensatz zum Datentyp `Behoerde` aus dem XInnere-Basismodul keine Behördenkennung, dient ansonsten aber ebenfalls zur Übermittlung von Daten zur Erreichbarkeit der öffentlichen Stelle.

#### **CR 2016-590: Aufnahme eines Kapitels zum eingebundenen Basismodul**

Das Kapitel *„Verwendung des Basismoduls durch XMeld“* wurde neu aufgenommen. Es enthält Informationen zur eingebundenen Basismodul-Version sowie zu den verwendeten Datentypen, Prozessen und Nachrichten. Zusätzlich dazu werden Informationen zu den zu verzeichnenden Diensten aufgeführt.

#### **CR 2016-592: Abschaffung unzustellbarer IdNr-Schreiben**

Folgende Änderungen erfolgten im Rahmen dieses Änderungsantrages:

Kapitel „Das Informationsmodell“

Der Datentyp `Code.BZSt.Zustaendigkeit.Status` wurde entfernt.

Kapitel „Datenaustausch mit dem Bundeszentralamt für Steuern“

Sowohl der Prozess „Bearbeitung von nicht zustellbaren IdNr-Schreiben“ als auch die Nachricht 0514, wurden gelöscht.



#### Anhang „Schlüsseltabellen“

Die „*Schlüsseltabelle BZSt Zuständigkeit Status*“ wurde entfernt. In der „*Schlüsseltabelle XMeld-Nachrichten*“ wurde der Code 0514 entfernt.

#### CR 2016-593: Einzug- und Auszugsdatum in den Nachrichten 0810 und 0820

In der Nachricht 0810 wurden die Elemente `erhebungsmerkmale/datumDesEinzugs/datumDesBeziehens`, `erhebungsmerkmale/datumDesEinzugs/datumDesWohnungsstatuswechsels` und `erhebungsmerkmale/datumDesAuszugs` in das neu angelegte, mandatorische choice-Element `datumDesEinzugsOderAuszugs` verschoben, sodass von nun an nur noch eines der Elemente in einer Nachricht übermittelt werden kann.

In der Nachricht 0820 wurde das Element `erhebungsmerkmale/datumDesEinzugs` der Konsistenz zur Namensgebung in der Nachricht 0810 sowie den weiteren Teilen der XMeld-Spezifikation halber umbenannt in `datumDesBeziehens`. Die Elemente `erhebungsmerkmale/datumDesBeziehens`, `erhebungsmerkmale/datumDesWohnungsstatuswechsels` und `erhebungsmerkmale/datumDesAuszugs` wurden daraufhin analog in ein neu angelegtes, optionales choice-Element `datumDesEinzugsOderAuszugs` verschoben.

#### CR 2016-594: Korrektur der Staatsangehörigkeit in der Nachricht 0820

In der Nachricht 0820 wurden die Elemente `erhebungsmerkmale/staatsangehoerigkeitsbisher` und `erhebungsmerkmale/staatsangehoerigkeitNeu` entfernt.

#### CR 2016-596: Erweiterung der Nachricht 0820

In den Datentyp `type.Statistik.Kohortenmerkmale` wurden die optionalen Elemente `zuzugGemeinde`, `staatsangehoerigkeitswechsel` und `familienstandsänderung` aufgenommen.

In die Nachricht 0820 wurde das optionale Element `ordnungsmerkmal.korrektur` zur Korrektur des Ordnungsmerkmals aufgenommen. In der Dokumentation des Elements `ordnungsmerkmal` wurde klargestellt, dass im Falle der Korrektur des Ordnungsmerkmals, in diesem Element das Ordnungsmerkmal vor Änderung zu übermitteln ist. Zudem wurden die Elemente `zuzugGemeinde`, `staatsangehoerigkeitswechsel` und `familienstandsänderung` in die Nachricht 0820 aufgenommen. Darüber hinaus wurde der Anlass „Fortschreibung des Ordnungsmerkmals“ für die Datenübermittlung an die Statistischen Landesämter neu aufgenommen.

#### CR 2016-599: Neuregelung mandatorischer und optionaler Elemente in der Korrekturnachricht 0820 im Statistikkontext

Bei den folgenden Korrektur-elementen der Nachricht 0820 wurden sowohl das vorher- als auch das nachher-Element mandatorisch:

- `datumdesEinzugs` (neue Bezeichnung `datumDesBeziehens`)
- `datumdesWohnungsstatuswechsels` (neue Bezeichnung `datumDesWohnungsstatuswechsels`)
- `datumdesAuszugs` (neue Bezeichnung `datumDesAuszugs`)
- `bisherigerWohnort` (neue Bezeichnung `bisherigeWohnung`)
- `aktuellerWohnort` (neue Bezeichnung `aktuelleWohnung`)
- `geschlecht`
- `geburtsdatum`
- `familienstand`
- `staatsangehoerigkeit`
- `geburtsort`
- `religionsteuererhebend`

- `datumletzterzuzugausland` (neue Bezeichnung `datumLetzterZuzugAusland`)
- `datumerwerbverlustdeutschestaatsangehoerigkeit` (neue Bezeichnung `datumErwerbVerlustDeutscheStaatsangehoerigkeit`)
- `beendigungsgrund`
- `datumbeendigungeheoderlp` (neue Bezeichnung `datumBeendigungEheOderLp`)

Das Element `datumletzterwegzugausland/nachher` (neue Bezeichnung `datumLetzterWegzugAusland/nachher`) wurde ebenfalls mandatorisch gemacht.

#### **CR 2016-600: Klarstellung zur Übermittlung der unstrukturierten Namensschreibweise durch das Ausländerzentralregister**

In der Tabelle „Datenumfang der Mitteilung des Ausländerzentralregisters an die Meldebehörde gemäß § 18e AZRG“ wurde in Zeile 1 der Hinweis auf die DSMeld-Blätter 0101 und 0102 entfernt und in Zeile 2 der Hinweis auf die DSMeld-Blätter 0201 und 0202, da nur die DSMeld-Blätter 0101a und 0201a übermittelt werden.

#### **CR 2016-604: Änderung des Abschnittes „Fristen für die Gültigkeit von Versionen bei einem Versionswechsel“**

Eine Referenz auf die mit der XInneres-Basismodul Version 5 aufgenommenen einheitlichen Regelung für „Fristen für die Gültigkeit von Versionen bei einem Versionswechsel“ wurde in das über CR 2016-590 aufgenommene Kapitel „*Verwendung des Basismoduls durch XMeld*“ eingefügt.

##### **Kapitel „Grundsätze zu OSCI–XMeld“**

Der bisherige Abschnitt „Fristen für die Gültigkeit von WSDL-Dateien bei einem Versionswechsel“ wurde entfernt. Es wurde ein Verweis auf die Fachmodul-übergreifenden Regelungen im neuen Kapitel „*Verwendung des Basismoduls durch XMeld*“ aufgenommen.

## **V.G.16 Versionshistorie OSCI–XMeld 2.2.1**

#### **CR 2013-13: Überarbeitung des Prozessmodells bzgl. der Bestandslieferung**

Das Prozessmodell zur Lieferung von Bestandsdaten wurde zur Verbesserung der Nachvollziehbarkeit redaktionell angepasst. Darüber hinaus wird die Aktivität „Datenabzug bis zum Ablauf der Löschfrist aufbewahren“ nun auch in der Prozessbeschreibung adressiert.

#### **CR 2013-16: Liefernummer bei wiederholenden Lieferungen**

In Abschnitt „*Paketierung einer Lieferung*“ des Kapitels „*Lieferung von Bestandsdatenlieferung*“ wurde klargestellt, dass auch regelmäßige Bestandsdatenlieferungen jeweils mit der Liefernummer 1 beginnen.

#### **CR 2014-18: Erweiterung der Nachricht 0513 um die bekannte zuständige Meldebehörde**

In die Nachricht 0513 wurde das Element `zustaendigeMeldebehoerde` vom Typ `xibehoerde:Behoerde` aufgenommen. Es wird verwendet, um die zuständige Meldebehörde, wenn bekannt, mitzuteilen.

#### **CR 2014-30: Begriff „Gemeinde“ Redaktionelle Anpassung**

Alle Stellen der Spezifikation (außer im Kapitel „*Datenübermittlung an die Datenstelle der Träger der Rentenversicherung*“), an denen der Begriff „Gemeinde“ genutzt wurde, tatsächlich aber eine Meldebehörde oder der Zuständigkeitsbereich einer Meldebehörde gemeint ist, wurden entsprechend angepasst. Die Dokumentation des Datentyps `type.fortschreibung` wurde redaktionell überarbeitet.

#### **CR 2014-31: Korrektur der Beschreibung der Nachweisdaten in der Nachricht 0550**

Zum Anlass „Fortschreibung von Geburtsdaten“ wurde im Prozessschritt „Zentralregistermitteilung erstellen und versenden“ der Satz „Änderungsdatum und Aktenzeichen des Rechtsaktes, sowie die Behörde sind anzugeben.“ entfernt.

#### **CR 2015-41: Einführung des Anlasses zur Adoption und zu Fällen des TSG gemäß Verwaltungsvorschrift**

##### **Kapitel „Grundlegende Begriffe“**

Der Anlass „Adoptionen und Fälle gemäß TSG“ wurde in die grundlegenden Begriffe aufgenommen.

##### **Fachkapitel**

In die Fachkapitel wurde unter „Der Ablauf im Detail/Spezielle Datenübermittlungsanlässe“ jeweils ein Abschnitt *Adoptionen und Fälle gemäß TSG* aufgenommen. In den Kontexten, in denen noch ein Änderungsantrag zur Ausgestaltung des Anlasses offen ist, wurde der Hinweis aufgenommen, dass der Anlass noch auszugestalten ist. In allen anderen Fällen wurde der Hinweis aufgenommen, dass der Anlass nicht relevant ist.

##### **Anhang "Schlüsseltabellen"**

Die „*Schlüsseltabelle XMeld Datenübermittlungsanlässe*“ wurde um den Schlüssel 41 (Rücknahme der Stornierung einer Person) ergänzt.

#### **CR 2015-54: Schemafehler in type.Kirche.FortschreibungNichtmitglied**

Im Namen des Kindelements `nurFuerSteuerlicheZwecke/forschreibung` des Datentyps `type.Kirche.FortschreibungNichtmitglied` wurde der Rechtschreibfehler korrigiert.

#### **CR 2015-59: Übermittlung von gleichzeitigen Änderungen in Nachricht 1601**

Für die Anlässe „Umzug der Haupt- oder alleinigen Wohnung ohne AGS-Wechsel“, „Umzug der Nebenwohnung“ und „Fortschreibung von Daten zum Familienstand“ wurde eine Besonderheit ergänzt, welche die Übermittlung von Änderungen mit demselben Ereigniszeitpunkt regelt. Letzteres kann in Fachverfahren durch eine gemeinsame Bearbeitung mehrerer Anlässe im gleichen Vorgang auftreten.

#### **CR 2015-63: Anpassung der Datenübermittlung an das BVA**

Für den Anlass „Wiederzuzug aus dem Ausland“ wurde klargestellt, dass die Nachricht 0561 auch dann versendet wird, wenn die betroffene Person in den Zuständigkeitsbereich der letzten Inlandsmeldebehörde wiederzuzieht und damit kein Rückmeldeverfahren stattfindet.

Der bisher im Kontext des Anlasses „Wegzug in das Ausland“ aufgeführte Prozess wurde in einen fachspezifischen Prozess überführt, da die Übermittlung der Nachricht 0560 nicht direkt bei dem Wegzug in das Ausland erfolgt, sondern bis zum zehnten Tag des Kalendermonats, der dem Monat der Vollendung des 21. Lebensjahres der in das Ausland verzogenen Person vorausgeht (sofern ein Verlust der deutschen Staatsangehörigkeit droht).

Darüber hinaus wurden (insbesondere im Bereich der Titel der Nachrichten 0560 und 0561) redaktionelle Anpassungen vorgenommen.

#### **CR 2015-64: Befüllung aktuelle Anschrift der NW in Nachricht 0204**

Bei einem „Zuzug aus dem Inland“ und einem „Wohnungsstatuswechsel mit Wechsel des Zuständigkeitsbereichs“ findet ein Rückmeldeverfahren statt, in dessen Rahmen ggf. existierende Meldebehörden der Nebenwohnungen informiert werden. Letztere prüfen nach dem Erhalt der Nachricht 0201 bzw. 0206, ob die betroffene Person mit Hauptwohnung gemeldet ist. Ist dies der Fall wird die Nachricht 0204 mit dem Schlüssel 8 an die Zuzugsmeldebehörde versendet.

Durch eine Anpassung der Dokumentation des Kindelements **aktuelleAnschrift** der Nachricht 0204 und eine Ergänzung der Prozessbeschreibung „Prüfung auf unplausible Meldeverhältnisse

durch die Meldebehörde der Nebenwohnung“ wurde klargestellt, dass das Element **aktuelleAnschrift** in diesem Fall nicht übermittelt wird.

#### CR 2015-85: Kirche-Anlässe bei Familienangehörigen Nichtmitgliedern

In der Dokumentation des Datentyps **type.Kirche.FortschreibungNichtmitglied** wurde der folgende Absatz entfernt, da die darin enthaltenen Vorgaben nicht zutreffen:

„Für die einzelnen Fortschreibungselemente ist jeweils der Anlass aus der Perspektive des familienangehörigen Nichtmitgliedes als betroffene Person im Melderegister anzugeben. Zum Beispiel ist bei Änderung des Namens eines Kindes der Anlass ‚Fortschreibung von Namen und Titeln‘ und nicht ‚Fortschreibung von Daten zu Kindern‘ anzugeben.“

#### CR 2015-86: Kirche-Besonderheiten GV und Familienangehörige

Für den Anlass „Fortschreibung von Daten des gesetzlichen Vertreters“ wurde die Besonderheit dokumentiert, dass es aufgrund der Unterschiede in den Regelungen zu den Datenumfängen für gesetzliche Vertreter und familienangehörige Nichtmitglieder bei einer Fortschreibung von Daten des gesetzlichen Vertreters vorkommen kann, dass in der Nachricht 1601 für dieselbe Person nur in *einem* der beiden Elemente **gesetzlicherVertreter** und **elternteilNichtmitglied** Änderungen übermittelt werden.

#### CR 2015-100: Entfernen des Datentyps type.Identifikation.Nachricht.Uebergang

In den Nachrichten 0197, 0203, 0204, 0223, 0224, 0508, 0513, 0519, 0905, 0920, 1009, 1010, 1325, 1501 und 1611 wurde der Datentyp **type.Identifikation.Nachricht.Uebergang** des Elementes **identifikation.nachricht** durch den Datentyp **type.Identifikation.Nachricht** ersetzt. Datentyp **type.Identifikation.Nachricht.Uebergang** wurde entfernt, da er nicht mehr verwendet wird.

#### CR 2015-101: Übermittlung von Staatsangehörigkeiten in der Nachricht 1601

Aufgrund von Mehrdeutigkeiten in den Vorgaben zur Übermittlung von Fortschreibungen zu Staatsangehörigkeiten wurde dem Element **staatsangehoerigkeit** der Nachricht 1601 analog zur Modellierung in der Nachricht 1600 der Datentyp **type.StaatsangehoerigkeitOhneUnionsbuergerschaft** zugewiesen, sowie die Multiplizität auf 1..4 gesetzt. Damit entfällt die bisherige Unterstruktur, bestehend aus den Elementen **unveraendert**, **hinzukommend**, **fortschreibung** und **wegfallend**. Die Dokumentation des Elements wurde aktualisiert.

Die Prozessbeschreibung des Anlasses „Fortschreibung von Daten zur Staatsangehörigkeit“ wurde entsprechend der neuen Übermittlungsvorgaben angepasst (Aktivität „Änderung eines Kirchenmitgliedes übermitteln“).

#### CR 2015-116: Anforderung früherer Anschriften im Datenabruf nach § 38 BMG

Zur Ermöglichung einer Differenzierung zwischen der Anforderung aktueller und früherer Anschriften wurden folgende Änderungen an der Spezifikation vorgenommen:

##### Kapitel „Datenabruf nach § 38 BMG“

Der Datentyp **type.Behoerdenauskunft.Wohnung** um ein Element **wohnung.aktuell** ergänzt.

Der Begriff „Wegzugsanschrift“ wurde im Abschnitt „Begriffsdefinitionen“ definiert und wird nun im Kapitel verwendet.

In der Prozessbeschreibung „Das Datenabrufverfahren für Sicherheits- und Strafermittlungsbehörden sowie andere öffentliche Stellen“ wurde die Besonderheit „Umgang mit der Übermittlung, dass

eine Person in das Ausland verzogen ist“ zur Klarstellung aufgenommen, dass der Staat und nicht die Auslandsanschrift übermittelt werden soll.

#### **Anhang „Die Schlüsseltabellen für OSCI-XMeld“**

In die „*Schlüsseltabelle Behördenauskunft Anforderungselement*“ wurden die Schlüssel 166 bis 185 für die Anforderung früherer Anschriften neu aufgenommen. Darüber hinaus wurde die Beschreibung der Schlüssel 68, 70 und 73 konkretisiert, da die entsprechenden Elemente nur für frühere Anschriften angefordert werden können.

#### **CR 2015-118: Fehlerhafte Schreibweise zum Datentyp `type.Behoerdenauskunft.DatenAbrufendeStelle`**

Der Schreibfehler im Datentyp `type.Behoerdenauskunft.DatenAbrufendeStelle` wurde behoben. Er heißt nun `type.Behoerdenauskunft.DatenAbrufendeStelle`.

#### **CR 2015-119: Keine Übermittlung von Nebenwohnungen an die Statistischen Landesämter**

Da an die Statistischen Landesämter keine Daten zu Nebenwohnungen übermittelt werden, wurde in der Tabelle IV.11.1. „*Datenumfang für die Wanderungsstatistik*“, sowie der Dokumentation des Kindelements `statusderwohnung` der Typen `type.Statistik.AktuellerWohnort.InlandMitStatus` und `type.Statistik.AktuellerWohnort.InlandOhneAGS` der Verweis auf Nebenwohnungen gestrichen.

#### **CR 2015-123: Optimierung des Konfliktmanagements**

Im Kapitel „*Datenaustausch mit dem Bundeszentralamt für Steuern*“ wurde der Abschnitt „Konfliktbearbeitung“ überarbeitet. Die Mahnstufen einer Konfliktnachricht können nun beliebig hochgezählt werden. Somit wird die Konfliktnachricht 0503 vom BZSt in bestimmten Abständen aktualisiert und an die Meldebehörde übermittelt, damit der Konflikt immer elektronisch vorliegt und von den Meldebehörden im Rahmen der XMeld-Prozesse gelöst werden kann. Das Pattern für den Datentyp `type.bzst.erinnerungsstatus` wurde entsprechend der neuen Mahnstufen angepasst. Der Datentyp wurde zudem XÖV-konform umbenannt in `type.BZSt.Erinnerungsstatus`.

#### **CR 2015-125: Änderung der Inkonsistenzprüfung mit Nachricht 0516 im BZSt-Kontext**

##### **Kapitel „Datenaustausch mit dem Bundeszentralamt für Steuern“**

In Abschnitt „*Hinweis auf Inkonsistenzen*“ wurde in „Tabelle Beschreibung der vermuteten Inkonsistenzen bei Versand der Nachricht 0516“ die Zeile zur Erläuterung des Schlüssels 07 entfernt.

#### **Anhang „Schlüsseltabellen“**

Der Schlüssel 07 (Die Daten der Familienstände des Betroffenen und des Ehegatten oder Lebenspartners passen nicht zusammen) aus der „*Schlüsseltabelle BZSt Hinweis auf Inkonsistenz*“ wurde entfernt.

#### **CR 2015-127: Redaktionelle Klarstellung zum Datensatz in der Datenübermittlung an die öffentlich-rechtlichen Religionsgesellschaften**

Über die folgenden Anpassungen der XMeld-Spezifikation wurde klargestellt, dass ein Datensatz immer genau einem Kirchenmitglied entspricht und ein Sachzusammenhang damit aus maximal zwei Datensätzen bestehen kann.

In Abschnitt „*Bestandsdatenlieferung und Quittierung*“ wurde als Besonderheit beschrieben was ein Datensatz im Kontext des Datenaustausches mit den öffentlich-rechtlichen Religionsgesellschaften ist und wie Datensätze zu quittieren sind.

Unterhalb des Abschnitts „*Rückweisung gemäß Prüfungsebene I*“ wurde ein neuer Abschnitt „*Besonderheiten zur Rückweisung in der Bestandsdatenlieferung*“ aufgenommen, in dem die Rückweisung von Datensätzen erläutert wird.

In der Begriffsdefinition „Übermittlung im Sachzusammenhang“ wurde der Begriff „Container-Datensatz“ gestrichen, da er zu Missverständnissen hinsichtlich der Ermittlung der Anzahl von Datensätzen führen kann.

#### CR 2015-130: Entfernen des Datentyps `type.Erreichbare.Behoerde.Uebergang`

Der Datentyp `type.Erreichbare.Behoerde.Uebergang` wurde entfernt. Zusätzlich dazu wurde der Datentyp `type.Erreichbare.Meldebehoerde` entfernt, da dieser nur noch im Datentyp `type.Erreichbare.Behoerde.Uebergang` verwendet wurde.

Im Datentyp `type.bzst.konfliktfall.person` wurde das Element `erreichbare.behoerde` in `erreichbareBehoerde` umbenannt, als Datentyp für das Element wird nun der Datentyp `xibehoerde:Behoerde.Erreichbar` aus dem XInneres-Basismodul verwendet. Der Umsetzungshinweis zum Element `erreichbareBehoerde` wurde aktualisiert.

#### CR 2015-131: Übermittlung des Geburtsnamens in Partnermitteilungen

In der Dokumentation des Elements `partner` der Nachricht 0008 (Mitteilung des Beginns einer Partnerschaft des Betroffenen) wird auf das Kindelement `frueherer.familiennamen` Bezug genommen, welches jedoch im Rahmen des genutzten Datentyps `type.PartnerMitsperre` nicht mehr übermittelt werden kann. Anstelle des früheren Familiennamens ist der Geburtsname (Element `geburtsname`) nach der Eheschließung bzw. der Begründung der Lebenspartnerschaft zu übermitteln. Die Dokumentation des Elements `partner` der Nachricht 0008 wurde entsprechend aktualisiert.

#### CR 2015-132: Beschreibung der Elemente vom Typ `AllgemeinerName`

Für das Element `vornamen` in den Datentypen:

- `type.NameNatuerlichePerson`
- `type.NameNatuerlichePersonAktuell`
- `type.NameNatuerlichePersonMitNachweis`
- `type.NameNatuerlichePerson.GesetzlicherVertreter`
- `type.NameNatuerlichePerson.Partner`
- `type.NameNatuerlichePerson.Kind`
- `type.identifikation.person`
- `type.Anmeldung.Identifikation.NameNatuerlichePerson`
- `type.Fortschreibung.Identifikation.NameNatuerlichePerson`
- `type.bzst.name`
- `type.DSRV.NameNatuerlichePerson`
- `type.DSRV.NameNatuerlichePerson.Partner`
- `type.bzr.identifikation.person`
- `type.bzr.0430.identifikation.person`
- `type.bzr.0550.identifikation.person`
- `datenuebermittlung.wehrverwaltungsvolljaehrigkeit.0557`
- `type.lra.person`
- `type.lra.identifikation.person`
- `type.Melderegisterauskunft.Name`

Wird nun statt des Satzes: „Dieses Element darf nur fehlen, wenn durch den Schalter `nichtVorhanden` angezeigt wird, dass ein Vorname zu Recht nicht vorhanden ist.“ folgende Satz verwendet: „Das Kindelement `name` darf nur fehlen, wenn durch den Schalter `nichtVorhanden` angezeigt wird, dass ein Vorname zu Recht nicht vorhanden ist.“

#### CR 2015-136: Übermittlung von Adoptionen und Änderungen aufgrund des TSG an das BZSt

Der Prozess „Adoptionen und Fälle gemäß Transsexuellengesetz“ wurde für das BZSt-Kapitel beschrieben. Dabei wurde die bereits produktive Lösung in einem eigenen Prozessmodell bzw. einer eigenen Prozessbeschreibung abgebildet. Das BZSt erhält dabei eine Änderungsnachricht 0502 mit der weiterhin geltenden IdNr und den neuen Daten der betroffenen Person. Dabei wird einmalig die Auskunftssperre Schlüssel 6 bzw. 12 mit übermittelt.

Im Abschnitt „Abmeldung“ wurde der Hinweis auf die Prozesse „Fortschreibung von Namen und Titeln“ und „Fortschreibung von Daten zum Geschlecht“ geändert in einen Hinweis auf den Prozess „Adoptionen und Fälle gemäß Transsexuellengesetz“.

Im Abschnitt „Fortschreibung von Namen und Titeln“ wurde die Besonderheit zum „Umgang mit Änderungen des Namens aufgrund einer Adoption oder aufgrund des Transsexuellengesetzes“ gestrichen.

#### **CR 2015-140: Anpassung der Elemente zur Änderung von Namen im BFJ-Kontext**

Die Struktur der Nachricht 0550 wurde so geändert, dass bei Änderung des Familiennamens oder Geburtsnamens jeweils immer die strukturierte Schreibweise zu übermitteln ist. Dazu wurden die Typen der Elemente `aenderung.aktueller.familiennamen` (umbenannt nach XÖV-Regeln in `aenderung.aktuellerFamiliennamen`) und `aenderung.geburtsname` angepasst. Sie enthalten nun jeweils ein mandatorisches Element für die Änderung der strukturierten Schreibweise (`aenderung.aktuellerFamiliennamen.strukturiert` bzw. `aenderung.geburtsname.strukturiert`) sowie ein optionales Element für die Änderung der unstrukturierten Schreibweise (`aenderung.aktuellerFamiliennamen.unstrukturiert` bzw. `aenderung.geburtsname.unstrukturiert`). Die Dokumentationen der Elemente wurden entsprechend redaktionell angepasst.

Zur Klarstellung der Übermittlung von Korrekturen mit 0550-Nachrichten an das BfJ wurde der Satz „Die Änderung erfolgt aufgrund einer Falscheingabe oder aufgrund der Feststellung falscher Daten im Melderegister.“ unter dem Prozessschritt „Zentralregistermitteilung erstellen und versenden“ des Abschnittes „Fortschreibung von Namen und Titeln“ angepasst in: „Die Korrektur erfolgt aufgrund einer Falscheingabe oder aufgrund der Feststellung falscher Daten im Melderegister.“

Teile der Dokumentation des Elementes `zentralregistermitteilung` wurden in den Abschnitt F „Fortschreibung von Namen und Titeln“ in die Prozessbeschreibung verschoben. Die Überschrift des Prozessmodells wurde angepasst in „Die Fortschreibung von Namen und Titeln im Kontext der Datenübermittlung an das Bundeszentralregister“.

#### **CR 2015-141: Änderung aufgrund des Ersten Gesetzes zur Änderung des Bundesmeldegesetzes**

Folgende Stellen der Spezifikation wurden auf Basis des „Entwurf eines Ersten Gesetzes zur Änderung des Bundesmeldegesetzes und weiterer Vorschriften“ sowie des „Entwurf einer Verordnung zur Änderung von Verordnungen auf der Grundlage des Bundesmeldegesetzes“ angepasst:

##### **Titelseite**

Die XMeld-Titelseite wurde bzgl. der Namensänderung von „Bundesverwaltungsamt“ auf „Informationstechnikzentrum Bund“ geändert.

##### **Kapitel „Grundlegende Begriffe“**

Die Definition des grundlegenden Begriffs „Fortschreibung von Daten zu Auskunfts- und Übermittlungssperren“ wurde ergänzt, sodass deutlich wird, dass bedingte Sperrvermerke nicht aufgehoben werden, aber korrigiert, werden können.

##### **Kapitel „Das Informationsmodell“**

Die Dokumentation des Datentyps `type.Optionsdeutscher` wurde redaktionell angepasst.

Der Datentyp `type.AuskunftssperreOhneFrist` wurde neu erstellt.

##### **Kapitel „Das Abrufverfahren zum vorausgefüllten Meldeschein“**

Die Tabelle „Datenumfang des vorausgefüllten Meldescheins gemäß § 4 Abs. 1 1. BMeldDÜV“ wurde in Zeile 16 redaktionell angepasst. In den Zeilen 8, 14 und 15 wurden die bedingten Sperrvermerke nach § 52 BMG sowie das DSMeld-Blatt 1801a ergänzt. In Zeile 17 wurden der Text in „Auskunfts- und Übermittlungssperren“ und die Angabe der DSMeld-Blätter in „1801 bis 1802“ geändert.

#### **Kapitel „Das Rückmeldeverfahren“**

Die Tabelle „Datenumfang der Rückmeldung gemäß § 6 Abs. 1 1. BMeldDÜV“ wurde in Zeile 16 redaktionell angepasst. In den Zeilen 8, 14 und 15 wurden die bedingten Sperrvermerke nach § 52 BMG sowie das DSMeld-Blatt 1801a ergänzt. In Zeile 17 wurde der Text in „Auskunfts- und Übermittlungssperren“ geändert.

Die Tabelle „Ergänzende Daten in der Auswertung der Rückmeldung gemäß § 7 Abs. 1 1. BMeldDÜV“ wurde in Zeile 5 redaktionell angepasst.

#### **Kapitel „Die Rückmeldung und Fortschreibung von Partnerdaten“**

In der Tabelle „Datenumfang der Partnerrückmeldung gemäß § 6 Abs. 2 1. BMeldDÜV“ wurden in Zeile 8, Auskunftssperren nach § 51 und bedingte Sperrvermerke nach § 52 BMG sowie die DSMeld-Blätter 1516a, 1516b, 1801a, ergänzt. In Zeile 9 wurden die bedingten Sperrvermerke nach § 52 ergänzt. Zudem wird die Angabe der DSMeld-Blätter in „1801 bis 1802“ geändert.

Im Datentyp `type.fortschreibung.partnermeldebehoerde.betroffener` wurde der Typ des Elementes `anschrift` durch den Datentyp `type.AnschriftMelderechtMitSperrvermerk` ersetzt.

#### **Kapitel „Die Übermittlung von Fortschreibungsnachrichten“**

Die Tabelle „Datenumfang der Fortschreibung gemäß § 8 Abs. 1 1. BMeldDÜV“ wurde in den Zeilen 8, 14 und 15 um die bedingten Sperrvermerke für Kinder, gesetzliche Vertreter und Ehegatten/Lebenspartner ergänzt. Der Eintrag in Zeile 16 wurde redaktionell angepasst.

#### **Kapitel „Datenaustausch mit dem Bundeszentralamt für Steuern“**

Der Datentyp `type.bzst.auskunftssperre` wurde entfernt. Das Element `uebermittlungssperre` des Datentyps `type.bzst.bruttomeldedaten` ist nun vom Typ `type.AuskunftssperreOhneFrist`.

#### **Kapitel „Datenübermittlung an das Bundesverwaltungsamt“**

Der Text in den Abschnitten „Ausgangssituation und Zielsetzung“ und „Übersicht über den Ablauf“ wurde redaktionell überarbeitet.

Die Tabellen „Datenumfang der Optionsmitteilung Wegzug gemäß § 10 Abs. 1 2. BMeldDÜV“ (Zeile 9) und Tabelle „Datenumfang der Optionsmitteilung Wiederzuzug gemäß § 10 Abs. 2 2. BMeldDÜV“ (Zeile 10) wurden redaktionell angepasst. Zu allen Einträgen der Tabellen wurden die Verweise auf die 2. BMeldDÜV aktualisiert. Die Tabellen wurden zudem um eine Zeile 10 bzw. 11 für die Übermittlung von Auskunftssperren nach § 51 BMG ergänzt.

Die Dokumentation des Elementes `optionsdeutscher` wurde in der Nachricht 0560 sowie in der Nachricht 0561 redaktionell angepasst.

Die Nachrichten 0560 und 0561 wurden jeweils um ein Element `auskunftssperre` vom Typ `type.AuskunftssperreOhneFrist` ergänzt.

#### **Kapitel „XMeldIT – Format zur Belieferung zentraler Register“**

Die Tabelle „Datenumfang gemäß BMG“ wurde in den Zeilen 9, 15 und 16 um die bedingten Sperrvermerke für Kinder, gesetzlicher Vertreter und Ehegatten/Lebenspartner ergänzt. Die Einträge in den Zeilen 17 und 26 der Tabelle „Datenumfang gemäß BMG“ wurden redaktionell angepasst.

#### **Kapitel „Datenabruf nach § 38 BMG“**



Die Einträge in den Zeilen 17 und 21 der Tabelle „Auswahldaten der Suchanfrage der einfachen Behördenauskunft gemäß § 38 Abs. 4 Satz 1 2. Halbsatz BMG / § 38 Abs. 5 BMG“ wurde redaktionell angepasst.

Die Tabelle „Auswahldaten der Suchanfrage der Behördenauskunft an Sicherheits- und Strafverfolgungsbehörden gemäß § 38 Abs. 4 Satz 1 1. Halbsatz BMG / § 38 Abs. 5 BMG“ wurde in Zeile 3 redaktionell um den gebräuchlichen Vornamen ergänzt. Zeile 6 und 17 wurden redaktionell angepasst.

Die Tabelle „Abrufdaten der einfachen Behördenauskunft gemäß § 38 Abs. 1 BMG / § 38 Abs. 5 BMG“ wurde in den Zeilen 11, 17 und 18 um die bedingten Sperrvermerke für Kinder, gesetzliche Vertreter und Ehegatten/Lebenspartner ergänzt. Zeile 3 wurde um die Kennzeichnung des gebräuchlichen Vornamens ergänzt. Zeile 8 wurde um die Kennzeichnung nach Haupt- und Nebenwohnung ergänzt. Im Bereich der „Daten gemäß Bundesmeldegesetz“ wurde eine neue Zeile 10 für die bedingten Sperrvermerke nach § 52 ergänzt. Die entsprechende Zeile im Bereich „Durch Bundes- oder Landesrecht mögliche Erweiterungen der Abrufdaten (Bezug BMG)“ der Tabellen wurde entfernt. Der Text über den Tabellen sowie die weiteren Zeilen der Tabellen wurden aufgrund der Nummernanpassung redaktionell angepasst. Zeilen 19 und 23 wurde redaktionell angepasst. Zusätzlich wurde die Zeile um die DSMeld-Blätter 1710 und 1711 bereinigt. Das Geschlecht wurde in den Bereich „Durch Bundes- oder Landesrecht mögliche Erweiterungen der Abrufdaten (Bezug BMG)“ in den Bereich „Daten gemäß Bundesmeldegesetz“ verschoben. Die Verweise auf die Rechtsgrundlagen wurden angepasst.

Die Tabelle „Abrufdaten der Behördenauskunft an Sicherheits- und Strafverfolgungsbehörden gemäß § 38 Abs. 1, 3, 5 BMG“ wurden in den Zeilen 17, 22 und 23 um die bedingten Sperrvermerke für Kinder, gesetzliche Vertreter und Ehegatten/Lebenspartner ergänzt. Zeile 3 wurde um die Kennzeichnung des gebräuchlichen Vornamens ergänzt. Zeile 7 wurde um die Kennzeichnung nach Haupt- und Nebenwohnung ergänzt. Eine neue Zeile wurde für bedingte Sperrvermerke nach § 52 im Bereich der „Daten gemäß Bundesmeldegesetz“ ergänzt. Die entsprechenden Zeilen im Bereich „Durch Bundes- oder Landesrecht mögliche Erweiterungen der Abrufdaten (Bezug BMG)“ der Tabellen wurden entfernt. Der Text über den Tabellen sowie die weiteren Zeilen der Tabellen wurden aufgrund der Nummernanpassung redaktionell angepasst. Die 14 und 27 wurden redaktionell angepasst.

Die Besonderheit „Übermittlung des Vorliegens von bedingten Sperrvermerken nach § 52 BMG nach landesrechtlichen Regelungen“ des Prozesses „Das Datenabrufverfahren für Sicherheits- und Strafverfolgungsbehörden sowie andere öffentliche Stellen“ wurde um die bedingten Sperrvermerke beigeschriebener Personen ergänzt. Es wurde zusätzlich klargestellt, dass keine explizite Anforderung der bedingten Sperrvermerke erfolgen kann.

Für das Element `ausweisdokument` im Datentyp `type.Behoerdenauskunft.Abrufdaten` wird der Datentyp `type.Abruf.AusweisdokumentOhneSperrinformationen` verwendet.

## Kapitel „Die einfache Melderegisterauskunft“

Der Abschnitt „Übersicht über den Ablauf“ wurde bzgl. der Regelungen in § 49 Abs. 1 redaktionell überarbeitet.

Die Tabelle „Datenumfang der einfachen Melderegisterauskunft gemäß § 44 Abs. 1 BMG“ wurde in Zeile 2 um die Kennzeichnung des gebräuchlichen Vornamens sowie um das DSMeld-Blatt 0302 ergänzt.

Die Verweise auf den Datenumfang für die Suche (§ 49 Abs. 4 Nr. 1) wurden in § 49 Abs. 4a) geändert. Die Tabelle „Daten zur Anforderung der einfachen Melderegisterauskunft gemäß § 49 Abs. 4 Nr. 1 BMG“ (jetzt § 49 Abs. 4a) wurde diesbezüglich redaktionell komplett überarbeitet.

Die Tabelle „Datenumfang der einfachen Melderegisterauskunft gemäß § 44 Abs. 1 BMG“ wurde um das DSMeld-Blatt 1233 bereinigt.

Zusätzlich dazu wurde für das Element `anschrift.aktuell` im Datentyp `type.Melderegisterauskunft.Ergebnis` der Datentyp `type.AnschriftMelderechtMitDruckbild` in `type.AnschriftMelderecht` geändert.

Der Datentyp `type.Melderegisterauskunft.Name` wurde um das Element `rufname` ergänzt.

Der Datentyp `type.Melderegisterauskunft.DatenAnfrage` wurde aufgrund der neuen gesetzlichen Vorgaben wie folgt überarbeitet:

- Zur Übermittlung der Anschrift wurde der Datentyp `type.Melderegisterauskunft.Anschrift.Inland` mit den Pflichtangaben Postleitzahl, Wohnort und Straße erstellt, der anstelle des Datentyps `type.Abruf.AnschriftMelderecht` für das Element `anschrift` des Datentyps `type.Melderegisterauskunft.DatenAnfrage` genutzt wird. Damit entfallen auch die Elemente zur Angabe einer unbekannten Anschrift oder Auslandsanschrift.
- Das Element `geburtsdaten` wurde in zwei Elemente `geburtsdatum` vom Typ `type.TeilbekanntesDatum` sowie Element `geburtsortUndStaat` vom Typ `type.Melderegisterauskunft.GeburtOhneDatum` aufgeteilt.
- Für die Angabe des Familienstandes oder des Geschlechts wurde der Datentyp `type.Melderegisterauskunft.GeschlechtOderFamilienstand` aufgenommen. Das Element `familienstand` wurde aus dem Datentyp `type.Melderegisterauskunft.DatenAnfrage` entfernt. Stattdessen wurde das Element `geschlechtOderFamilienstand` vom Typ `type.Melderegisterauskunft.GeschlechtOderFamilienstand` aufgenommen.
- Für das Element `gesetzlicherVertreter` wird nun direkt der Datentyp `type.GesetzlicherVertreter.Name` genutzt. Der Name des Elements wurde in `gesetzlicherVertreter.name` geändert. Die Dokumentation des Elements wurde entsprechend angepasst.
- Für das Element `partner` wird nun der Datentyp `type.NameNatuerlichePerson.Partner` verwendet. Das Element wurde umbenannt in `partner.name`. Die Dokumentation wurde entsprechend angepasst.
- Der Datentyp `type.Melderegisterauskunft.FamilienstandNurBeginnUndOrt` wurde neu aufgenommen. Das Element `familienstandBeginnUndOrt` wurde in den Datentyp `type.Melderegisterauskunft.DatenAnfrage` neu aufgenommen.
- Das Element `sterbedaten` wurde in zwei Elemente `sterbetag` vom Typ `xs:date` sowie Element `sterbeortUndStaat` vom Typ `type.Melderegisterauskunft.TodOhneDatum`.
- Das Element `wohnungsstatus` wurde entfernt.

Die Dokumentation des Datentyps `type.Melderegisterauskunft.DatenAnfrage` sowie des Elementes `datenZurAnfrage` der Nachrichten 0600 bis 0604 wurde entsprechend der Änderung im Bundesmeldegesetz angepasst.

Die Datentypen `type.Melderegisterauskunft.DatenAnfrage.Partner`, `type.Melderegisterauskunft.DatenAnfrage.Wohnung.Partner`, `type.Melderegisterauskunft.GesetzlicherVertreter` und `type.Melderegisterauskunft.DatenAnfrage.Kind` wurden entfernt, da sie nicht mehr benötigt werden.

## Kapitel „Datenaustausch mit den öffentlich-rechtlichen Religionsgesellschaften“

Die Tabellen „Datenumfang der Bestandsdatenlieferung gemäß § 42 BMG sowie landesrechtlicher Regelungen“ und „Datenumfang der Änderungsmitteilungen gemäß § 42 BMG sowie landesrechtlicher Regelungen“ wurden jeweils in Zeile 3 um die Kennzeichnung des gebräuchlichen Vornamens redaktionell ergänzt. Die Übermittlung des DSMeld-Blattes ist aber bereits zulässig. In Zeile 7, 15 und 16 bzw. 17 wurden jeweils bedingte Sperrvermerke nach § 52 ergänzt.

Die Prozessbeschreibung zum Anlass „Fortschreibung von Daten zu Auskunfts- und Übermittlungssperren“ wurde aufgrund des Artikel 1 Nr. 8 des 1. BMGÄndG redaktionell angepasst.

In den Abschnitten „Fortschreibung von Daten des gesetzlichen Vertreters“, „Fortschreibung von Daten zum Ehegatten oder Lebenspartner“ und „Fortschreibung von Daten zu Kindern“ wurde der Hinweis auf die Befüllung des Elementes **datenNachLandesrecht/fortschreibung** bzgl. des Vorliegens bedingter Sperrvermerks nach § 52 BMG entfernt.

#### **Anhang „Die Schlüsseltabellen“**

Der Wert des Schlüssels 160 der „*Schlüsseltabelle Behördenauskunft Anforderungselement*“ wurde redaktionell angepasst. Die Schlüssel 7 und 8 wurden entfernt. Dafür wurde der neue Schlüssel 187 „Vornamen unter Kennzeichnung des gebräuchlichen Vornamens (DSMeld 0301 und 0302)“ aufgenommen.

#### **Anhang „OSCI-Transport-Profil für OSCI-XMeld“**

Der Anhang „Der Übermittlungsstandard OSCI-Transport und das XInneres-Fachmodul OSCI-XMeld“ wurden bzgl. der Namensänderung von „Bundesverwaltungsamt“ auf „Informationstechnikzentrum Bund“ geändert. Ebenfalls wurde die Information bzgl. der Verfügbarkeit des DSMeld aktualisiert.

### **CR 2015-142: Wegfall der Datenübermittlung an die Bundesagentur für Arbeit**

#### **Kapitel „Einleitung“**

In der Tabelle zum „Aufbau der Spezifikation“ wurde der Hinweis aufgenommen, dass die Datenübermittlung an die Bundesagentur für Arbeit aufgehoben wurde.

#### **Kapitel „Datenübermittlung an die Bundesagentur für Arbeit“**

Die Inhalte des Kapitels „*Datenübermittlung an die Bundesagentur für Arbeit*“, der Datentyp **type.ba.0540.aktuelle.wohnung** sowie die Nachricht 0540 wurden entfernt. Es wurde ein Hinweis aufgenommen, dass die Datenübermittlung aufgehoben wurde.

#### **Kapitel „Datenübermittlung an das Bundesamt für das Personalmanagement der Bundeswehr“**

Im Abschnitt „Bestandsdatenlieferung und Quittierung“ wurde in „Verwendung bestimmter Schlüssel“ zur Quittierung fälschlicherweise der Wert 0540 angegeben. Es ist aber der Wert 0557 zu verwenden. Dies wurde korrigiert.

#### **Anhang „Die Schlüsseltabellen für OSCI-XMeld“**

Der Wert 0540 wurde aus der „*Schlüsseltabelle XMeld-Nachrichten*“ entfernt.

#### **Anhang „OSCI-Transport-Profil für OSCI-XMeld“**

Der Abschnitt „Datenübermittlung an die Bundesagentur für Arbeit“ im Anhang „*Das Transportprofil*“ wurde entfernt.

#### **Anhang „DVDV-unterstützte Dienste und WSDL-Vorlagedateien“**

Der Dienst **ba** wurde entfernt.

### **CR 2016-8: Nebenwohnungsumzug mit AGS-Wechsel bei den Kirchen**

Die Beschreibung der Anlässe „Umzug mit AGS-Wechsel“ und „Umzug ohne Wechsel des AGS“ wurde auf Haupt- und alleinige Wohnungen ausgerichtet und die Anlässe entsprechend umbenannt in „Umzug der Haupt- oder alleinigen Wohnung mit Wechsel des AGS“ und „Umzug der Haupt- oder alleinigen Wohnung ohne Wechsel des AGS“.

Parallel zu diesen beiden Anlässen wurde der neue Anlass „Umzug der Nebenwohnung“ erstellt, der für Nebenwohnungsumzüge mit und ohne Wechsel des AGS zutrifft.

**CR 2016-9: Nachweisdaten zum Familienstand im Rückmeldeverfahren**

In der Nachricht 0203 (Auswertung der Rückmeldung) wurde für das Element `abweichungen/familienstand/familienstand.rueckmelder.nachweis` der Typ `type.Nachweisdaten` durch den auch in der Nachricht 0201 genutzten Typ `type.Rueckmeldung.Nachweisdaten` ersetzt. Für das Element `abweichungen/familienstand/familienstand.auswerter.nachweis` wurde die Dokumentation hinsichtlich der Übermittlung von Abweichungen und Ergänzungen konkretisiert.

**CR 2016-10: Bereinigung identischer Datentypen im DSRV-Kontext**

Die Datentypen `type.dsrv.aenderung.anschrift.gegenwaertig` und `type.dsrv.aenderung.anschrift.bisher` wurden in einen Datentyp `type.DSRV.Aenderung.Anschrift` überführt.

In Nachricht 1001 haben die Elemente `aenderung.anschrift.bisher` und `aenderung.anschrift.gegenwaertig` nun den Datentyp `type.DSRV.Aenderung.Anschrift`.

In der Nachricht 1003 haben die Elemente `aenderung.kind/aenderung.anschrift.bisher` und `aenderung.kind/aenderung.anschrift.gegenwaertig` nun den Datentyp `type.DSRV.Aenderung.Anschrift`.

**CR 2016-11: Rücknahme und Stornierungen im Statistik-Kontext**

Stornierungen von Personen, die doppelt im Bestand geführt wurden oder nie in einer bestimmten Gemeinde gewohnt haben, werden den statistischen Landesämtern zukünftig als Stornierungen mitgeteilt. Hierfür wurde der Abschnitt „*Stornierung einer Person*“ ausgestaltet.

**CR 2016-12: Besonderheiten zu Rücknahme und Korrekturen im Statistik-Kontext**

Für alle für die Datenübermittlung an die Statistischen Landesämter relevanten Rücknahme-Anlässe (zu denen auch die Rücknahme eines Wegzugs in das Ausland bzw. nach Unbekannt gehört) wurde ein eigener Abschnitt mit spezifischen Vorgaben in die XMeld-Spezifikation aufgenommen. Der bisherige allgemeine Abschnitt zu Rücknahmen wurde damit ersetzt.

**CR 2016-25: Übermittlung von Adoptionen und TSG-Fällen an das Bundeszentralregister**

Der Anlass „Adoptionen und Fälle gemäß Transsexuellengesetz“ wurde für die Datenübermittlung an das Bundesamt für Justiz ausgestaltet.

**CR 2016-28: Adoption und TSG im Datenaustausch mit den öffentlich-rechtlichen Religionsgesellschaften**

Zur Abbildung der Fälle Erwachsenenadoption, TSG und Adoption des Kindes wurden die Anlässe „Erwachsenenadoption oder Fall gemäß Transsexuellengesetz“ und „Adoption eines Kindes“ als Unteranlässe des Anlasses „Adoptionen und Fälle gemäß Transsexuellengesetz“ aufgenommen. Diese Zweiteilung wurde gewählt, da die Abläufe für Erwachsenenadoptionen und Fälle gemäß Transsexuellengesetz identisch sind, jedoch von den Abläufen der Adoption eines Kindes abweichen, in deren Kontext die Datenübermittlungen für die leiblichen Eltern und die annehmenden Eltern zu berücksichtigen sind.

**CR 2016-33: Anpassung der Schreibweise zur Nachricht 0206 in der Schlüsseltabelle XMeld-Nachrichten**

In der „*Schlüsseltabelle XMeld-Nachrichten*“ wurde der Wert des Schlüssels 0206 von `rueckmeldung.erweiterterstatuswechsel.0206` umbenannt in `rueckmeldung.statuswechsel.0206`.

**CR 2016-34: Redaktionelles**

**Kapitel „Das Informationsmodell“**

Im Kapitel „*Das Informationsmodell*“ wurde im Abschnitt „Datentypen zu Auskunfts- und Übermittlungssperren“ der Hinweis auf die §§ 3 Abs. 1 9a, Nr. 15 i , Nr. 16g BMG aufgenommen.

#### **Kapitel „Allgemeine Prozessmuster“**

Im Abschnitt „*Lieferung von Bestandsdaten*“ des Kapitels „*Allgemeine Prozessmuster*“ wurde im Prozessmodell fälschlicherweise von „Lieferungsnummer“ gesprochen, da der definierte Begriff „Liefernummer“ lautet. Das Prozessmodell wurde entsprechend korrigiert.

#### **Kapitel „Das Rückmeldeverfahren“**

Im gesamten Kapitel „*Das Rückmeldeverfahren*“ wurde zur „Verwendung bestimmter Schlüssel“ die Elementbezeichnung `wohnung.sender/statusderwohnung` geändert in `umzugsverband/betroffener/identifikation.betroffener/wohnung.autor/statusderwohnung` und `wohnung.empfänger/statusderwohnung` in `umzugsverband/betroffener/identifikation.betroffener/wohnung.leser/statusderwohnung`.

#### **Kapitel „Die Übermittlung von Fortschreibungsnachrichten“**

Im Abschnitt „Fortschreibung von Daten zur Anschrift ohne Änderung des AGS im Zuständigkeitsbereich der Meldebehörde der Hauptwohnung“ wurde im Unterabschnitt „Verwendung bestimmter Schlüssel/1. Mitteilung zur Fortschreibung von Anschriften“ die Bezeichnung „Fortschreibung von Auskunfts- und Übermittlungssperren“ durch „Fortschreibung von Daten zur Anschrift“ ersetzt.

#### **Anhang „Die Schlüsseltabellen“**

Aus der „*Schlüsseltabelle XMeld-Nachrichten*“ wurden, die Codes 0035, 0036, 0037, 0038, 0039, 0041, 0058, 0076, 0077, 0080 entfernt.

In der Beschreibung des Schlüssels 05 der „*Schlüsseltabelle Melderegisterauskunft Nichterstellung Grund*“ wurde der doppelt aufgeführte Text „innerhalb der Gemeinde“ korrigiert.

### **CR 2016-38: Übermittlung bedingter Sperrvermerke an die Wegzugsmeldebehörde**

Der Prozess „Fortschreibung von Daten zu bedingten Sperrvermerken nach § 52 BMG außerhalb des Zuständigkeitsbereichs der Meldebehörde der Hauptwohnung“ wurde analog zum Prozess „Fortschreibung von Daten zu bedingten Sperrvermerken nach § 52 BMG im Zuständigkeitsbereich der Meldebehörde der Hauptwohnung“ um die „Mitteilung zur Fortschreibung von Anschriften“ an die Wegzugsmeldebehörde bzw. die letzte Inlandsmeldebehörde ergänzt, damit auch dort der Schutzbedarf gedeckt wird.

### **CR 2016-39: Rücknahme eines Wegzuges im Kirchen-Kontext**

Neben dem bestehenden Anlass „Rücknahme eines Sterbefalls“ wurden die Anlässe „Rücknahme des Wegzug in das Ausland oder nach Unbekannt“ und „Rücknahme der Stornierung einer Person“ aufgenommen. Der bestehende Anlass „Rücknahme eines Sterbefalls“ wurde redaktionell überarbeitet.

### **CR 2016-43: Rückweisungen der Prüfungsebene II durch das Ausländerzentralregister**

#### **Kapitel „Datenaustausch mit dem Ausländerzentralregister“**

Im Kontext der Datenübermittlung von den Meldebehörden an das Ausländerzentralregister wurde der Anlass „Rückweisung gemäß Prüfungsebene II durch das Ausländerzentralregister“ mit zwei Abschnitten „Identifikation der Person mit Ankunftsnachweis“ und „Zuständigkeitsprüfung durch das Ausländerzentralregister“ ausgestaltet.

Die Prozessbeschreibungen der Anlässe:

- Zuzug aus dem Inland
- Umzug

- Fortschreibung von Daten zur Anschrift
- Wohnungsstatuswechsel mit Wechsel des Zuständigkeitsbereichs
- Wohnungsstatuswechsel ohne Wechsel des Zuständigkeitsbereichs

Wurden um die „Identifikation der Person mit Ankunftsnachweis“ ergänzt. Zudem wurde eine Prüfung aufgenommen, ob aktuelle Daten zum Ankunftsnachweis im Ausländerzentralregister vorliegen. In diesen Fällen werden die Nachrichten vom Ausländerzentralregister nicht zurückgewiesen, sondern verarbeitet und im Anschluss daran eine Mitteilung zur Aktualisierung der Daten zum Ankunftsnachweis an die Meldebehörde gesendet.

Die Prozessbeschreibungen der Anlässe:

- Wegzug in das Ausland
- Wegzug nach unbekannt

wurden um eine Aktivität zur Identifikation sowie um die „Zuständigkeitsprüfung“ ergänzt.

Zudem wurden in den folgenden Prozessen:

- Zuzug aus dem Inland
- Umzug
- Wegzug in das Ausland
- Wegzug nach unbekannt
- Fortschreibung von Namen und Titeln
- Fortschreibung von Daten zu Geburtsdaten
- Fortschreibung von Daten zum Geschlecht
- Fortschreibung von Daten zur Anschrift
- Wohnungsstatuswechsel mit Wechsel des Zuständigkeitsbereichs
- Wohnungsstatuswechsel ohne Wechsel des Zuständigkeitsbereichs
- Fortschreibung von Daten zur Staatsangehörigkeit

die Aktivität „Ausländerzentralregistermitteilung empfangen und verarbeiten“ ersetzt durch „Ausländerzentralregistermitteilung verarbeiten“.

Die Nachricht 1652 wurde zur Rückweisung gemäß Prüfungsebene II vom Ausländerzentralregister neu aufgenommen.

### **Kapitel „Informationsmodell“**

Der Codedatentyp `Code.AZR.Fehlercode.Fachlich` wurde für die Übermittlung fachlicher Fehlercodes durch das Ausländerzentralregister aufgenommen.

### **CR 2016-44: Angabe des Benutzers in den Fachdaten der Ausländerzentralregistermitteilung**

In der Nachricht 1650 wurde das Pflichtelement `anwender` vom Typ `string.Latin` aufgenommen. In der Dokumentation des Elements wurde geregelt, dass vorzugsweise der Name der verantwortlichen Person (§ 9 Abs. 1 AZRG) einzutragen ist, andernfalls eine technische Kennung, mit der die verantwortliche Person bei der Meldebehörde eindeutig bestimmt werden kann.

### **CR 2016-46: Konkretisierung zu Übermittlungssperren im Ausländerzentralregister**

In Tabelle „Datenumfang der Mitteilung des Ausländerzentralregisters an die Meldebehörde gemäß § 18e AZRG“ wurde zu Zeile 9 (Übermittlungssperren) eine Fußnote aufgenommen, um klarzustellen, dass das Ausländerzentralregister Übermittlungssperren an die Meldebehörde übermittelt, wenn im AZR eine Übermittlungssperre nach § 4 Abs. 1 AZRG vorliegt. Dieser Merker führt zu einer Auskunftssperre nach § 51 Abs. 1 BMG in der Meldebehörde.

Zusätzlich wurde eine Klarstellung beim Element `auskunftssperre` der Nachricht 1651 aufgenommen.

### **CR 2016-47: Klarstellungen zur Verwendung von Namensbestandteilen im Datenaustausch mit dem Ausländerzentralregister**

In der Dokumentation des Elements **name** der Nachricht 1651 wurde ergänzt, dass Namen vom Ausländerzentralregister ausschließlich in ihrer unstrukturierten Form übermittelt werden.

### **CR 2016-54: Übermittlung von Auskunftssperren in der Fortschreibung**

Die Dokumentation der Nachrichten 0005 und 0050 wurden dahingehend angepasst, dass bei Eintragung bzw. Löschung einer Auskunftssperre die letzte frühere Wohnung sowie alle aktuellen Wohnungen zu informieren sind.

### **CR 2016-57: Anpassung des Statistik-Kapitels an die XMeld-Konventionen**

Die in Abschnitt „*Übersicht über den Ablauf*“ gemachte Aussage, dass die Datenübermittlung immer seitens der Meldebehörde der Haupt- oder alleinigen Wohnung erfolgt, ist nun nicht mehr als Hinweis formuliert, sondern als allgemeine Aussage.

Die bisher in einer Fußnote dokumentierten Hilfsmerkmale wurden mit Referenz auf die Rechtsgrundlagen und, sofern vorhanden, die zugehörigen DSMeld-Blätter in die Datenumfangstabellen im Abschnitt „*Übersicht über den Ablauf*“ aufgenommen.

Für die drei im Abschnitt „*Übersicht über den Ablauf*“ aufgeführten Datenumfangstabellen wurden die Bezüge zu den Rechtsgrundlagen korrigiert.

In den Zeilen 4 und 5 der Datenumfangstabelle für die Wanderungsstatistik wurden die Aufzählungen entfernt.

In den Datenumfangstabellen wurden die Daten in der Spalte „Inhalt“ durchgehend konsistent zur entsprechenden Bezeichnung in der Rechtsgrundlage formuliert.

Die bisher identischen Titel der beiden Datenumfangstabellen zur Bevölkerungsfortschreibung wurden konkretisiert, indem die Titel der zugehörigen Abschnitte als Tabellentitel übernommen wurden.

Die Aktivität „Nachricht entgegennehmen“ wurde aus allen Prozessmodellen und der Prozessbeschreibung im Statistik-Kapitel entfernt. Es gelten die Regelungen im Abschnitt „Rückweisung gemäß Prüfungsebene I“. Die verbleibende Aktivität „Nachricht verarbeiten“ wurde umbenannt in „Nachricht empfangen und verarbeiten“.

Der in der Einleitung des Anlasses „Wegzug in das Ausland“ gegebene Hinweis wurde aufgrund Redundanz zur darauffolgenden Prozessbeschreibung entfernt.

Die bisher zweiteilig dargestellten Anlässe „Fortschreibung von Daten zur Staatsangehörigkeit“ und „Fortschreibung von Daten zum Familienstand“ wurden jeweils in ein Teil zusammengeführt, indem eine Fallunterscheidung zwischen Änderung (Nachricht 0811 bzw. 0812) und Korrektur (Nachricht 0820) im Prozessmodell vorgenommen wurde.

Sofern für ein Kindelement einer Statistik-Nachricht ein Pendant im Allgemeines-Teil der Spezifikation existierte und die Dokumentation des Elements keine Statistik-spezifischen Vorgaben machte, wurde dessen Dokumentation durch die allgemeine Dokumentation ersetzt, damit unnötigerweise abweichende Dokumentationen vermieden werden.

Der Begriff „Kohortenmerkmal“ wurde als Begriffsdefinition aufgenommen.

Bisher wurde die Korrekturmeldung nicht durchgehend als solche bezeichnet, sondern teilweise auch als „Korrekturnachricht“. Hier wurde Konsistenz hergestellt, indem zukünftig durchgehend von einer Korrekturmeldung gesprochen wird.

Über die genannten Anpassungen hinaus wurden weitere rein redaktionelle Anpassungen vorgenommen.

### **CR 2016-59: Fehlerhafte Abrufdaten zum AKN im Datenabruf nach § 38**

Im Datentyp `type.Behoerdenauskunft.Abrufdaten` wurde für das optionale Element `daten-ZumAnkunftsnachweis` der Typ von `xs:date` in `type.DatenZumAnkunftsnachweis` geändert.

#### **CR 2016-69: Anpassung der Datentypen für Anschriften in der Wanderungsmeldung**

Im Datentyp `type.statistik.hilfsmerkmale` wurde das Element `anschrift/hausnummer` als optional deklariert. Im Datentyp `type.statistik.wanderung.hilfsmerkmale` wurden die Elemente `anschrift/aktuell/hausnummer` und `anschrift/vorherige/hausnummer` als optional deklariert.

## **V.G.17 Versionshistorie OSCI–XMeld 2.2**

#### **CR 2014-27: Optimierung der Fortschreibeprozesse und Nachrichten für die Mitteilung von Anschriften**

Im Rahmen dieses CRs wurde das Fortschreibungskapitel im Bereich der „Mitteilungen zur Fortschreibung von Daten zu Anschriften“ auf die Anlass-bezogene Sicht und damit auf eine XMeld-einheitliche Struktur und Prozessspezifikation umgestellt. Darüber hinaus wurde in diesem Bereich eine Optimierung der Fortschreibungsnachrichten und ihres Datenumfangs durchgeführt.

Im Folgenden werden die wichtigsten Prinzipien der Ausgestaltung der Prozesse und Nachrichten aufgeführt:

Die Meldebehörde der Hauptwohnung gilt als führend bei der Mitteilung von Fortschreibungen. Somit informiert stets die Meldebehörde der Hauptwohnung die weiteren für die betroffene Person zuständigen Meldebehörden über eine Fortschreibung. Hierfür wird zukünftig entweder die neue Brutto-Nachricht 0088 (Mitteilung zur Fortschreibung des Wohnungsbildes) oder die bereits existierende Nachricht 0081 (Mitteilung zur Umbenennung einer Gemeinde oder einer Änderung am Gemeindegefüge) genutzt.

Sofern eine Anpassung an den Wohnungsdaten außerhalb des Zuständigkeitsbereichs der Meldebehörde der Hauptwohnung erfolgt, schreibt die betroffene Meldebehörde ihr Register entsprechend fort und gibt daraufhin der Meldebehörde der Hauptwohnung einen entsprechenden Hinweis mit der Nachricht 0089 (Hinweis zur Fortschreibung des Wohnungsbildes) bzw. der Nachricht 0081, woraufhin die Meldebehörde der Hauptwohnung der betroffenen Meldebehörde der Nebenwohnung die Anpassung per Nachricht 0088 bzw. Nachricht 0081 bestätigt und die Meldebehörden der weiteren Nebenwohnungen über die Anpassung per Nachricht 0088 bzw. Nachricht 0081 informiert.

Bei der Optimierung der Fortschreibungsnachrichten fand das Brutto-Prinzip Anwendung. Mit der zentralen Fortschreibungsnachricht 0088 wird demnach kein Vorher-Nachher-Bild übermittelt, sondern das aktuelle und vollständige Wohnungsbild inklusive aller aktuellen Wohnungen der betroffenen Person. Darüber hinaus kann eine ggf. aufgegebene Wohnung übermittelt werden.

Eine Meldebehörde der Nebenwohnung überschreibt mit den in der Nachricht 0088 erhaltenen aktuellen und vollständigen Daten zu den Anschriften der betroffenen Person den Stand im eigenen Register.

Für die folgenden Anlässe wurden ein oder mehrere Prozesse ausgestaltet:

- Umzug
  - Die Begriffsdefinition zum „Umzug“ wurde derartig erweitert, dass zukünftig explizit auch Nebenwohnungsumzüge erlaubt sind. Durch die Erweiterung der Definition wurde im Rahmen der folgenden Fachkapitel eine Konkretisierung erforderlich, da dort ausschließlich Umzüge der Haupt- oder alleinigen Wohnung relevant sind:
    - „Die Rückmeldung und Fortschreibung von Partnerdaten“
    - „Datenaustausch mit dem Bundeszentralamt für Steuern“
    - „Datenübermittlung an die Datenstelle der Träger der Rentenversicherung“



- „*Datenaustausch mit den öffentlich-rechtlichen Religionsgesellschaften*“
- Umzüge ohne AGS-Wechsel und mit AGS-Wechsel können in den Nachrichten 0088 und 0089 durch die Übermittlung des entsprechenden Anlass-Schlüssels 2 (Umzug mit AGS-Wechsel) bzw. 3 (Umzug ohne AGS-Wechsel) der Schlüsseltabelle „*XMeld Datenübermittlungsanlässe*“ unterschieden werden.
- Bezug einer Nebenwohnung
- Aufgabe einer Nebenwohnung
  - Der Bürger kann die Abmeldung einer Nebenwohnung, welche sich im Zuständigkeitsbereich einer Meldebehörde der Nebenwohnung befindet, grundsätzlich nur bei der Meldebehörde der Hauptwohnung vornehmen. Weiterhin darf die Abmeldung der Nebenwohnung jedoch bei der betroffenen Meldebehörde der Nebenwohnung durchgeführt werden.
- Fortschreibung von Daten zur Anschrift
  - Fortschreibungen ohne AGS-Wechsel und mit AGS-Wechsel können durch die Nutzung der Nachrichten 0088 (Mitteilung zur Fortschreibung des Wohnungsbildes, bei der kein AGS-Wechsel erfolgt) und 0081 (Mitteilung zur Umbenennung einer Gemeinde oder einer Änderung am Gemeindegefüge, bei der demnach ein AGS-Wechsel erfolgt) unterschieden werden.
  - Es wurde klargestellt, dass die Wegzugsmeldebehörde bzw. die letzte Inlandsmeldebehörde im Kontext der Fortschreibung von Daten zur Anschrift ohne Änderung des AGS mittels einer Fortschreibungsnachricht, nämlich der neuen Nachricht 0090 (Mitteilung zur Fortschreibung von Anschriften), durch die Zuzugsmeldebehörde informiert wird.
- Wohnungsstatuswechsel ohne Wechsel des Zuständigkeitsbereichs
  - Wohnungsstatuswechsel ohne AGS-Wechsel und mit AGS-Wechsel können in den Nachrichten 0088 und 0089 durch die Übermittlung des entsprechenden Anlass-Schlüssels 39 (Wohnungsstatuswechsel ohne Wechsel des Zuständigkeitsbereichs ohne Änderung des AGS) bzw. 40 (Wohnungsstatuswechsel ohne Wechsel des Zuständigkeitsbereichs mit Änderung des AGS) der Schlüsseltabelle „*XMeld Datenübermittlungsanlässe*“ unterschieden werden.
- Rückweisung
  - Die Rückweisungsnachricht 0930 wurde erstellt. Sie wird gemäß Prüfungsebene II zur Rückweisung der Nachrichten 0081, 0088, 0089 und 0090 genutzt. Sie wurde als administrative Nachricht spezifiziert, um eine zukünftige Vereinheitlichung der bisher existierenden Rückweisungsnachrichten (z. B. 0204, 0224 und 1611) zu ermöglichen.
  - Es wurde festgelegt, dass die Wegzugsmeldebehörde bzw. die letzte Inlandsmeldebehörde die Nachricht 0090 ausschließlich aufgrund fehlender Identifikation zurückweisen darf. Weitere Prüfungen auf unplausible Meldeverhältnisse werden durch die Wegzugsmeldebehörde bzw. die letzte Inlandsmeldebehörde in diesem Kontext somit nicht durchgeführt.
- Erweiterte Anmeldung (neu)
  - Der Anlass „Erweiterte Anmeldung“ wurde als neuer fachspezifischer Datenübermittlungsanlass aufgenommen. Bei der erweiterten Anmeldung handelt es sich formal um den Bezug einer Nebenwohnung und einen gleichzeitigen Wohnungsstatuswechsel. Die beiden Anlässe werden im Falle der erweiterten Anmeldung im Rahmen eines zusammenfassenden Geschäftsvorfalles behandelt.
  - Eine erweiterte Anmeldung ohne AGS-Wechsel und mit AGS-Wechsel kann in der Nachricht 0088 durch die Übermittlung des entsprechenden fachspezifischen Anlass-Schlüssels 1 (erweiterte Anmeldung mit AGS-Wechsel) bzw. 2 (erweiterte Anmeldung ohne AGS-Wechsel) der Schlüsseltabelle „*XMeld Datenübermittlungsanlässe*“ unterschieden werden.

#### **CR 2014-52: Prozess zur Abmeldung einer Nebenwohnung**

Im Rahmen des Änderungsantrags 2014-27 (Optimierung der Fortschreibeprozesse und Nachrichten) wurde klargestellt, dass der Bürger die Abmeldung einer Nebenwohnung, welche sich im Zuständigkeitsbereich einer Meldebehörde der Nebenwohnung befindet, grundsätzlich nur bei der

Meldebehörde der Hauptwohnung vornehmen kann, jedoch weiterhin die Abmeldung der Nebenwohnung bei der betroffenen Meldebehörde der Nebenwohnung durchgeführt werden darf.

Bei der Aufgabe einer Nebenwohnung durch Abmeldung bei der betroffenen Meldebehörde der Nebenwohnung schreibt letztere zukünftig ihr Register entsprechend fort und gibt daraufhin der Meldebehörde der Hauptwohnung einen Hinweis zur Fortschreibung des Wohnungsbildes. Daraufhin bestätigt die Meldebehörde der Hauptwohnung der betroffenen Meldebehörde der Nebenwohnung die Anpassung und informiert die Meldebehörden der weiteren Nebenwohnungen über die Anpassung.

Die Prozesse „Aufgabe einer Nebenwohnung durch Abmeldung bei der Meldebehörde der Hauptwohnung“ und „Aufgabe einer Nebenwohnung durch Abmeldung bei der betroffenen Meldebehörde der Nebenwohnung“ wurden entsprechend ausgestaltet.

#### **CR 2015-42: Hinweis zur Nachricht 0198 durch Wegzugsmeldebehörde**

Im Rahmen des Änderungsantrags 2014-27 (Optimierung der Fortschreibeprozesse und Nachrichten) wurde klargestellt, dass die Wegzugsmeldebehörde bzw. die letzte Inlandsmeldebehörde im Kontext der folgenden Anlässe mittels einer Fortschreibungsnachricht, nämlich der neuen Nachricht 0090 (Mitteilung zur Fortschreibung von Anschriften), informiert wird:

- Fortschreibung von Daten zur Anschrift ohne Änderung des AGS im Zuständigkeitsbereich der Meldebehörde der Hauptwohnung
- Fortschreibung von Daten zu bedingten Sperrvermerken nach § 52 BMG im Zuständigkeitsbereich der Meldebehörde der Hauptwohnung

In den Prozessen wurde festgelegt, dass die Wegzugsmeldebehörde bzw. die letzte Inlandsmeldebehörde die Nachricht 0090 ausschließlich aufgrund fehlender Identifikation mit der ebenfalls neuen Rückweisungsnachricht 0930 zurückweisen darf. Weitere Prüfungen auf unplausible Meldeverhältnisse werden durch die Wegzugsmeldebehörde bzw. die letzte Inlandsmeldebehörde in diesem Kontext somit nicht durchgeführt.

#### **CR 2015-46: Fortschreibung der Wohnung bei Nichtmitgliedern**

Statt des Datentyps `type.Kirche.WohnungMitglied` wird für das Element `aktuelleWohnung/unveraendert` im Datentyp `type.Kirche.FortschreibungNichtmitglied` nun der Datentyp `type.Kirche.WohnungNichtmitglied` verwendet.

#### **CR 2015-50: Entfernung frueheren und neuen Ordnungsmerkmals aus den XMeldIT-Nachrichten**

Die Elemente `frueheres.ordnungsmerkmal` und `zukuenftiges.ordnungsmerkmal` wurden aus dem Datentyp `type.xmeldit.identifikation.betroffenePerson` entfernt. Der betroffene Datentyp wurde gemäß den XÖV-Regeln umbenannt in `type.XMeldIT.Identifikation.BetroffenePerson`.

#### **CR 2015-52: Entfernen des Elements anderebehoerde im BZST-Kontext**

Aus dem Typ `type.Erreichbare.Behoerde.Uebergang` wurde das Element `behoerde.alt/anderebehoerde` entfernt. Der für das Element `andereBehoerde` genutzte Typ `type.Erreichbare.AndereBehoerde` wurde ebenfalls entfernt.

#### **CR 2015-53: Umgang mit bedingten Sperrvermerken gem. § 52 BMG**

Der bedingte Sperrvermerk gemäß § 52 BMG wird ab 01.11.2016 zur Anschrift einer Person und nicht mehr zur Person selbst gespeichert. Dazu wurde ein optional boolesches Element für Datentypen zu Anschriften hinzugefügt, welche übermittelt wird, wenn die Übermittlung nach Bundes- oder Landesrecht zulässig vorgeschrieben ist. In der einfachen Melderegisterauskunft dürfen keine bedingten Sperrvermerke übermittelt werden. Dies wurde durch Anpassung der Datentypen ausgeschlossen.

Es wurde ein neuer Datentyp `type.Behoerdenauskunft.AnschriftMelderecht` erstellt, welcher dem Datentyp `type.Abruf.AnschriftMelderecht` entspricht, im Element für

`anschrift.inland` aber den Sperrvermerk als optionales Element vorsieht. Der Datentyp wird für das Element `anschrift` im Datentyp `type.Behoerdenauskunft.Wohnung` verwendet.

Im Datentyp `type.Kirche.DatenNachLandesrechtMitglied` wurde das boolesche Element `bedingterSperrvermerkLiegtVor` entfernt.

Der Datentyp `type.Kirche.Anschrift.Inland` wird als Erweiterung des neuen Datentyps `type.AnschriftMelderecht.InlandMitSperrvermerk` modelliert. Somit ist das optionale boolesche Element `bedingterSperrvermerk` verwendbar.

Der Datentyp `type.Kirche.Anschrift.Inland` wird im Datentyp `type.Kirche.Mitglied` neben den Angaben zu Wohnungen für Kirchenmitglieder und Nichtmitglieder auch für die Angabe der letzten früheren Anschrift des Kirchenmitglieds verwendet.

Im Datentyp `type.Kirche.DatenNachLandesrechtNichtmitglied` wurde das Element `bedingterSperrvermerkLiegtVor` entfernt.

Im Datentyp `type.Kirche.GesetzlicherVertreter` wurde das Element `datenNachLandesrecht` entfernt.

Die Datentypen `type.AnschriftMelderechtMitSperrvermerk` und `type.AnschriftMelderecht.InlandMitSperrvermerk` wurden neu eingeführt. An folgenden Stellen wird der Typ `type.AnschriftMelderechtMitSperrvermerk` verwendet:

- `fortschreibung.adresse.0081`
- `type.bzst.bruttomeldedaten`
- `type.dsrv.aenderung.anschrift.gegenwaertig`
- `type.dsrv.aenderung.anschrift.bisher`
- `datenuebermittlung.bruttodaten.1000.`

Der Datentyp `type.Wohnung` sowie dessen Ableitungen wurden um das optionale Element `bedingterSperrvermerk` ergänzt. Dazu war es notwendig die Datentypen `type.AnschriftMelderechtNurInlandMitSperrvermerk` und `type.AnschriftMelderechtOhneAuslandMitSperrvermerk` als Pendant mit bedingtem Sperrvermerk zu den Datentypen `type.AnschriftMelderechtNurInland` und `type.AnschriftMelderechtOhneAusland` aufzunehmen. Folgende Datentypen sind von der Änderung betroffen:

- `type.WohnungOhneZusatzdaten`
- `type.WohnungOhneDatum.Inland`
- `type.WohnungLetzteInlandswohnung`
- `type.Wohnung.Partner`
- `type.Wohnung.PartnerOhneAusland`
- `type.lra.wohnung`
- `type.lra.wohnung.ohne.auszugsdatum`
- `type.ba.0540.aktuelle.wohnung`

Im Datentyp `type.xmeldit.wohnung` wird für das Element `xmeldit.anschrift/inlandsanschrift` nun der Datentyp `type.AnschriftMelderecht.InlandMitSperrvermerk` verwendet.

Der Datentyp `type.Anschrift.Melderecht.InlandMitSperrvermerk` wird neu erstellt und an folgenden Stellen verwendet:

- `datenuebermittlung.wehrverwaltungsvolljaehrigkeit.0557`
- `type.xmeldit.wohnung/xmeldit.anschrift/inlandsanschrift`

Der Datentyp `type.AnschriftMelderechtNurInland` wurde entfernt, da er nicht mehr verwendet wird.

Der Datentyp `type.Kirche.AnschriftMelderechtMitDruckbildUndSperrvermerk` wurde neu erstellt. Er verwendet als Datentyp für das Element `anschrift.inland` den Datentyp `type.AnschriftMelderecht.InlandMitSperrvermerk`. Verwendet wird der Datentyp `type.Kirche.AnschriftMelderechtMitDruckbildUndSperrvermerk` für das Element `weitereAngaben/wegzug/wegzugsanschrift` in der Nachricht 1604.

Die alten Strukturen zur Übermittlung von bedingten Sperrvermerken wurden an folgenden Stellen entfernt:

Der Titel sowie die Dokumentation des Datentyps `type.Auskunftssperre` sowie die Dokumentation der Elemente wurde so angepasst, dass nur noch die Übermittlung von Auskunftssperren möglich ist.

Die Beschreibung des Datentyps `Code.Auskunftssperre` wurde angepasst.

Die Beschreibung der „*Schlüsseltabelle Auskunftssperre*“ wurde angepasst. Die Schlüssel 14 bis 18 der Schlüsseltabelle wurden entfernt.

Die Beschreibung des Elements `AUSKUNFTSSPERRE` des Datentyps `type.rueckmeldung.natuerlicheperson` wurde angepasst.

Die Beschreibung des Elements `AUSKUNFTSSPERRE` des Datentyps `type.xmeldit.natuerlicheperson` wurde angepasst.

Das Element `personendaten/bedingterSperrvermerk` des Datentyps `type.Behoerdenauskunft.Abrufdaten` wurde entfernt.

Die Tabellen zum Datenumfang für die Kapitel „*Anfrageverfahren zum vorausgefüllten Meldeschein*“ (Datenumfang des vorausgefüllten Meldescheins), „*Das Rückmeldeverfahren*“, „*Übermittlung von Fortschreibenachrichten*“, „*XMeldIT - Format zur Belieferung zentraler Register*“, „*Datenübermittlung an die Landesrundfunkanstalten*“, „*Datenabruf nach § 38*“ (Tabellen zu den Abrufdaten), „*Datenaustausch mit den öffentlich-rechtlichen Religionsgesellschaften*“ wurden um den bedingten Sperrvermerk nach § 52 BMG (DSMeld-Blatt 1801a) ergänzt.

In der Prozessbeschreibung zum Anlass „*Fortschreibung von Daten zu Auskunfts- und Übermittlungssperren*“ im Kapitel „*Datenaustausch mit den öffentlich-rechtlichen Religionsgesellschaften*“ wurde die Aktivitätsbeschreibung „*Änderung eines Kirchenmitgliedes übermitteln*“ bzgl. der Befüllungsvorschrift für bedingte Sperrvermerke bereinigt.

Folgende Datentypen zu beigeschriebenen Personen wurden angepasst:

Im Datentyp `type.identifikation.kind` für das Element `anschrift` nun der Datentyp `type.AnschriftMelderechtOhneAuslandMitSperrvermerk` verwendet.

Im Datentyp `type.GesetzlicherVertreter` wird für das Element `anschrift` nun der Datentyp `type.AnschriftMelderechtMitSperrvermerk` verwendet.

Im Datentyp `type.xmeldit.GesetzlicherVertreterOhneSchluesselUndBeendigung` wird für das Element `anschrift` nun der Datentyp `type.AnschriftMelderechtMitSperrvermerk` verwendet.

Der Datentyp `type.Abruf.GesetzlicherVertreter` wurde entfernt. Stattdessen wird der Datentyp `type.Behoerdenauskunft.Abrufdaten.GesetzlicherVertreter` für die Verwendung im Datenabruf nach § 38 BMG eingeführt. Der Datentyp verwendet für das Element `anschrift` den Datentyp `type.Behoerdenauskunft.AnschriftMelderecht`. Der Datentyp `type.Behoerdenauskunft.Abrufdaten.GesetzlicherVertreter` wird für das Element `gesetzlicherVertreter` im Datentyp `type.Behoerdenauskunft.Abrufdaten` verwendet.

Für die Melderegisterauskunft wird ein neuer Datentyp `type.Melderegisterauskunft.GesetzlicherVertreter` eingeführt. Dieser wird für das

Element `gesetzlicherVertreter` in `type.Melderegisterauskunft.DatenAnfrage` verwendet.

Die Datentypen `type.Abruf.Partner` und `type.Abruf.Wohnung.Partner` werden entfernt. Stattdessen werden die Datentypen `type.Behoerdenauskunft.Abrufdaten.Partner` und `type.Behoerdenauskunft.Abrufdaten.Wohnung.Partner` für den Datenabruf Nach § 39 BMG eingeführt. Der Datentyp `type.Behoerdenauskunft.Abrufdaten.Wohnung.Partner` enthält optional den Sperrvermerk erweitert (durch Verwendung von `type.Behoerdenauskunft.AnschriftMelderecht`) und wird in `type.Behoerdenauskunft.Abrufdaten.Partner` verwendet. Der Datentyp `type.Behoerdenauskunft.Abrufdaten.Partner` wird für das Element `partner` in Datentyp `type.Behoerdenauskunft.Abrufdaten` verwendet.

Für die einfache Melderegisterauskunft wurden die Datentypen `type.Melderegisterauskunft.DatenAnfrage.Partner` und `type.Melderegisterauskunft.DatenAnfrage.Wohnung.Partner` eingeführt. Der Datentyp `type.Melderegisterauskunft.DatenAnfrage.Wohnung.Partner` wird in `type.Melderegisterauskunft.DatenAnfrage.Partner` verwendet. Der Datentyp `type.Melderegisterauskunft.DatenAnfrage.Partner` wird für das Element `partner` im Datentyp `type.Melderegisterauskunft.DatenAnfrage` verwendet.

Der Datentyp `type.Behoerdenauskunft.Abrufdaten.Kind` verwendet für das Element `anschrift` nun den neu eingeführten Datentyp `type.Behoerdenauskunft.AnschriftMelderechtOhneAusland`. Dieser ist eine Einschränkung des Datentyps `type.Behoerdenauskunft.AnschriftMelderecht`. Dazu musste auch der der Datentyp `type.Behoerdenauskunft.Anschrift.InlandMitSperrvermerk` eingeführt werden.

Die Dokumentation des Elements `bedingterSperrvermerk` im Datentyp `type.Behoerdenauskunft.Anschrift.InlandMitSperrvermerk` wurde bezüglich der Angaben in Trefferlisten angepasst.

Folgende Anpassungen wurden in den Anlässen der Fachkapitel vorgenommen:

- **Die Übermittlung von Fortschreibungsnachrichten**

Der Anlass „Fortschreibung von Daten zu Auskunfts- und Übermittlungssperren“ wurde unterteilt in „Fortschreibung von Daten zu Auskunftssperren nach § 51 BMG“ und „Fortschreibung von Daten zu bedingten Sperrvermerken nach § 52 BMG“. Der Abschnitt „Fortschreibung von Daten zu bedingten Sperrvermerken nach § 52 BMG“ besteht dabei aus den Abschnitten „Fortschreibung von Daten zu bedingten Sperrvermerken nach § 52 BMG im Zuständigkeitsbereich der Meldebehörde der Hauptwohnung“ und „Fortschreibung von Daten zu bedingten Sperrvermerken nach § 52 BMG außerhalb des Zuständigkeitsbereichs der Meldebehörde der Hauptwohnung“.

- **Datenaustausch mit dem Bundeszentralamt für Steuern**

Der Anlass „Fortschreibung von Daten zu Auskunfts- und Übermittlungssperren“ wurde unterteilt in „Fortschreibung von Daten zu Auskunftssperren nach § 51 BMG“ und „Fortschreibung von Daten zu bedingten Sperrvermerken nach § 52 BMG“.

- **Datenübermittlung an die Landesrundfunkanstalten**

Der Anlass „Fortschreibung von Daten zu Auskunfts- und Übermittlungssperren“ wurde unterteilt in „Fortschreibung von Daten zu Auskunftssperren nach § 51 BMG“ und „Fortschreibung von Daten zu bedingten Sperrvermerken nach § 52 BMG“.

- **Datenaustausch mit den öffentlich-rechtlichen Religionsgesellschaften**

Die Prozessbeschreibung zum Anlass „Fortschreibung von Daten zu Auskunfts- und Übermittlungssperren“ wurde bezüglich der Befüllungsvorschriften bei Übermittlung der Tatsache des Vorliegens eines bedingten Sperrvermerkes angepasst.

#### **CR 2015-56: Übermittlung der Auslandsanschrift in der Nachricht 1604**

Die Dokumentation des Elementes `weitereAngaben/wegzug/wegzugsanschrift` wurde bzgl. der Möglichkeit eine Auslandsanschrift übermitteln zu können, angepasst.

#### **CR 2015-57: Zuzugsdatum Bund im Datenabruf**

Das Element `personendaten` des Datentyps `type.Behoerdenauskunft.Abrufdaten` wurde um die optionalen Elemente `zuzugBund`, `zuzugLand`, `zuzugKreis` und `zuzugGemeinde` ergänzt.

#### **CR 2015-58: Entfernung Zeichennachricht und Zeicheneinzelfall aus der Nachricht 0508**

Die Elemente `zeichennachricht` und `zeicheneinzelfall` wurden aus der Nachricht 0508 entfernt. Der Datentyp `type.bzst.zeicheneinzelfall` wird somit an keiner Stelle mehr genutzt und wurde gelöscht.

In der Dokumentation des Elements `fallmitteilung` der Nachricht 0508 wurde bisher der Zweck der Elemente `zeichennachricht` und `zeicheneinzelfall` erläutert. Diese Dokumentation wurde nun auf die Elemente `identifikation.nachricht` und `identifikation.ereignis` ausgerichtet.

#### **CR 2015-71: Anforderung der IdNr nach einer Abmeldung nach unbekannt**

##### **Aufnahme des neuen Prozesses**

Der Prozess „Wiederanforderung der IdNr bei Anmeldung nach Abmeldung ‚nach unbekannt‘“ wurde im Abschnitt *„fachspezifische Anlässe“* im Kapitel *„Datenaustausch mit dem Bundeszentralamt für Steuern“* neu aufgenommen. Im Datenaustausch mit dem BZSt muss in diesen Fällen die IdNr wieder angefordert werden.

##### **Schlüsseltabelle BZSt Anforderung IdNr**

Die Beschreibung des Schlüssels 6 (Anforderung nach Wiederzuzug aus dem Ausland ohne IdNr) der *„Schlüsseltabelle BZSt Anforderung IdNr“* wurde angepasst, sodass dieser Schlüssel sowohl für die „Anforderung nach Wiederzuzug aus dem Ausland“ als auch für den „Zuzug nach Abmeldung nach Unbekannt ohne IdNr“ verwendet werden kann.

##### **Anlass „Wiederzuzug aus dem Ausland“**

Die Aktivitäten „Prüfung, ob eine Abmeldung für die betroffene Person vorliegt“ und „Daten übernehmen und IdNr zuordnen“ wurden in der Prozessbeschreibung zum „Wiederzuzug aus dem Ausland“ entfernt.

Analog zum neuen Prozess „Wiederanforderung der IdNr bei Anmeldung nach Abmeldung ‚nach unbekannt‘“ wurde die Besonderheit „Zuordnung der IdNr“ für den Anlass „Wiederzuzug aus dem Ausland“ aufgenommen.

#### **CR 2015-79: Klarstellung zur Befüllung der Wegzugsanschrift der Nachricht 0300**

##### **Klarstellung der Rollen bisher zuständiger Meldebehörden**

Das Kapitel *„Abrufverfahren zum vorausgefüllten Meldeschein“* wurde hinsichtlich der Bezeichnung der „bisher zuständigen Meldebehörde“ redaktionell konkretisiert und korrigiert, sodass zukünftig an den erforderlichen Stellen von „Wegzugsmeldebehörde“, „Meldebehörde der Hauptwohnung bzw. Meldebehörde der alleinigen Wohnung“ und/oder „letzte Inlandsmeldebehörde“ gesprochen wird.

##### **Klarstellung für die Nachricht 0300 (Anforderung eines vorausgefüllten Meldescheines)**

Die Befüllung des Elements `wegzugsanschrift` im Datentyp `type.anmeldung.identifikation`, genutzt in der Nachricht 0300, wurde klargestellt und präzisiert. Hierfür wurden die Prozessbeschreibungen zu den relevanten Anlässen „Zuzug aus dem

Inland“, „Bezug einer Nebenwohnung“ und „Wiederzuzug aus dem Ausland“ erweitert und die Dokumentation des Elements angepasst.

#### **Klarstellung für die Nachricht 0301 (Antwort auf die Anforderung des vorausgefüllten Melde-scheines)**

Die Befüllung der Elemente `aktuelleWohnung` (im Datentyp `type.anmeldung.natuerliche.person`) und `wegzugsanschrift` (im Datentyp `type.anmeldung.zuziehende.person`), welche beide in der Nachricht 0301 auftreten, wurde klargestellt und präzisiert. Hierfür wurden die Prozessbeschreibungen zu den relevanten Anlässen „Zuzug aus dem Inland“, „Bezug einer Nebenwohnung“, „Wiederzuzug aus dem Ausland“ und „Prüfung auf unplausible Meldeverhältnisse“ erweitert und die Dokumentation der Besonderheiten „Nach unbekannt abgemeldete Personen“ und „In das Ausland abgemeldete Personen“ konkretisiert. Des Weiteren wurde die Dokumentation der beiden Elemente angepasst.

#### **CR 2015-80: Umstellung der Terminologie auf die Bedingungen des gemeinsamen Betriebs**

Die Begriffe „Standard“ und „XInneres“ wurden spezifikationsweit in die folgende Begriffswelt überführt:

- XInneres ist der Standard der Innenverwaltung bestehend aus XPersonenstand, XPersonenstandsregister, XAusländer, XMeld und dem XInneres-Basismodul.
- XAusländer, XMeld, XPersonenstand und XPersonenstandsregister sind XInneres-*Fachmodule*.
- Fachmodul-übergreifend standardisierte Inhalte befinden sich im XInneres-*Basismodul*.

#### **CR 2015-88: Fehler zur Adresskettenverfolgung in der Nachricht 0604**

In der Nachricht 0604 wird nun der Datentyp `type.steuerungsinformationAdressketten` für das Element `auskunft.antwort/steuerungsinformationen` statt des Datentyps `type.Melderegisterauskunft.SteuerungsinformationenOhneAdressketten` verwendet.

#### **CR 2015-90: Aufzählung der Anlässe in der Nachricht 1605**

Der Verweis auf den Prozess „Fortschreibung von Daten zur Religion“ wurde aus der Dokumentation der Nachricht 1605 entfernt, da die Nachricht 1605 in diesem Prozess nicht relevant ist.

#### **CR 2015-91: Befüllung der Elemente `autor` und `leser` in der Datenübermittlung an die öffentlich-rechtlichen Religionsgesellschaften**

Zur Spalte „Öffentlich-rechtliche Religionsgesellschaft“ der „*Tabelle Beispiel für die Zuordnung der öffentlich-rechtlichen Religionsgesellschaften*“ wurde eine Fußnote aufgenommen, in der klargestellt wird, dass die in der Spalte enthaltene Information in der Datenübermittlung von den Meldebehörden an die öffentlich-rechtlichen Religionsgesellschaften als Leser der Nachricht im Element `leser/behoerdenname` und in der Datenübermittlung von den öffentlich-rechtlichen Religionsgesellschaften an die Meldebehörden als Autor im Element `autor/behoerdenname` des Nachrichtenkopfes einzutragen ist.

#### **CR 2015-93: Entfernen der Korrekturmöglichkeit der Berichtsgemeinde in Nachricht 0820**

Der Datentyp `type.Statistik.AktuellerWohnort.InlandOhneAGS`, der kein Element `gemeindeschluessel` enthält, wurde neu eingeführt, da es mit der Nachricht 0820 nicht möglich ist eine Berichtsgemeinde zu korrigieren.

Der Datentyp wird nun für die Elemente:

- `erhebungsmerkmale/neuerwohnt/vorher/neuerwohntvorherinland`
- `erhebungsmerkmale/neuerwohnt/nachher/neuerwohntnachherinland`
- `erhebungsmerkmale/aktuellerwohnt/vorher/aktuellerwohntvorherinland`
- `erhebungsmerkmale/aktuellerwohnt/nachher/aktuellerwohntnachherinland`

der Nachricht 0820 verwendet.

Die Dokumentation des Elementes **erhebungsmerkmale/bisherigerwohntort** wurde angepasst. Somit wird klargestellt, dass der Gemeindeschlüssel in den Elementen **vorher** und **nachher** nicht voneinander abweichen darf.

#### CR 2015-94: Redaktionelles

In der Dokumentation des Elements **kindNichtmitglied** der Nachricht 1601 wurden Grammatikfehler korrigiert.

Im allgemeinen Prozessmuster *„Rückweisung von Nachrichten für die asynchrone Kommunikation zwischen Behörden“* wurde ein redundanter Absatz entfernt, Layout-Konventionen für XML-Elemente umgesetzt und ein unvollständiger Satz korrigiert.

In Abschnitt *„Einleitung“* (Unterabschnitt *„Aufbau der Spezifikation“*, zur Gliederung der Datenübermittlungskapitel) wurde bei der Beschreibung der Versionshistorie fälschlicherweise angedeutet, dass sie Einträge zu mehr als einem XMeld-Release enthalten könne. Der Satz wurde entfernt.

Die Dokumentation der *„Schlüsseltabelle BZSt Fachliche Fehlercodes“* wurde redaktionell korrigiert.

Im Bereich des Kapitels *„Datenaustausch mit den öffentlich-rechtlichen Religionsgesellschaften“* wurde in der Dokumentation der Nachricht 1603 der Autor der Nachricht im Kontext des Zuzugs aus dem Inland redaktionell konkretisiert. Des Weiteren wurde *„Der Ablauf im Detail“* (an allen Stellen) im Bereich der Beschreibung der Aktivität *„ASP-Prüfung“* korrigiert: Für die Dokumentation der quittungsrelevanten Auskunftssperren wird nun nicht mehr auf einen Abschnitt im BZSt-Kapitel verwiesen, sondern auf den speziellen Datenübermittlungsanlass *„Quittung“* im Kirchen-Kapitel.

In der *„Schlüsseltabelle XMeld-Nachrichten“* wurden die Schlüssel **1102** (**xmeldit.landesordnungsmerkmalendgueltig.1102**) und **1103** (**xmeldit.landesordnungsmerkmalendgueltigquittung.1103**) gelöscht, da die Schlüssel zu Nachrichten gehören, die bereits zu XMeld 2.0 entfernt wurden. Darüber hinaus wurde der XMeldIT-Abschnitt *„Umsetzungshinweis zur empfohlenen Größe der Nachrichten“* um Informationen zur Nachricht 1102 bereinigt.

Die Einträge der *„Schlüsseltabelle Auskunftssperre“* wurden redaktionell aufgrund einer Anpassung der Anlage 1 des DSMeld angepasst.

In der Nachricht 0820 wurde das Element **anlassKorrektur** zur XMeld-Version 2.1.1 in **anlass** umbenannt. Die Dokumentation wurde nun entsprechend angepasst.

#### CR 2015-96: Entfernen des Dienstes Rts

Der Dienst **Rts** wurde entfernt.

#### CR 2015-106: Anpassung der neutralen Antwort im Datenabruf nach § 38 BMG

Der Text zu Schlüssel 03 der *„Schlüsseltabelle Behördenauskunft Ergebnisstatus“* wurde an den Wortlaut der neutralen Antwort für die Datenabrufe nach § 38 BMG aus der BMGVwV angeglichen.

#### CR 2015-107: Kardinalität zum Namen in Nachricht 0601 und 0604

Das Element **name** des Datentyps **type.Melderegisterauskunft.Ergebnis** wurde optional gemacht, da es nur vorhanden sein soll, wenn die Melderegisterauskunft erteilt wird und nicht, wenn eine neutrale Antwort gegeben wird. Die Dokumentation wurde wie folgt ergänzt: *„, wenn eine Melderegisterauskunft gegeben werden kann. Im Falle einer neutralen Antwort ist dieses Element nicht zu befüllen.“*

Die Dokumentation des Elementes **anschrift.aktuell** des Datentyps **type.Melderegisterauskunft.Ergebnis** wurde um den Satz *„, wenn eine Melderegisterauskunft gegeben werden kann. Im Falle einer neutralen Antwort ist dieses Element nicht zu befüllen.“* ergänzt, da diese Einschränkung auch hier gilt.



Das Element `vornamen` des Datentyps `type.Melderegisterauskunft.Name` wurde optional gemacht. Die Dokumentation des Elementes wurde angepasst, da der Satz „Dieses Element darf nur fehlen, wenn durch den Schalter nichtVorhanden angezeigt wird, dass ein Vorname zu Recht nicht vorhanden ist.“ an dieser Stelle irreführend war.

#### **CR 2015-109: Änderung des Transportprofils für die synchrone Datenübermittlung**

Der „Abschnitt V.C.4“ und die „Tabelle V.C.2.“ wurden wie folgt angepasst:

Als Kommunikationsszenario wird Request-Response (mit Protokollierung) festgelegt.

Bezüge auf § 33 BMG im Transportprofil für das Abrufverfahren zum vorausgefüllten Meldeschein wurden teilweise entfernt und teilweise durch Verweise auf § 23 Abs. 4 BMG ersetzt.

#### **CR 2015-111: Anpassung der Begriffsdefinition zum Umzug**

Im Rahmen des Änderungsantrags 2014-27 (Optimierung der Fortschreibeprozesse und Nachrichten) wurde festgelegt, dass neben Hauptwohnungsumzügen auch Nebenwohnungsumzüge möglich sind und bleiben sollen. Die Definition des Anlasses „Umzug“ wurde entsprechend präzisiert. Darüber hinaus wurden die Begriffsdefinitionen zu den Anlässen „Bezug einer Nebenwohnung“ und „Aufgabe einer Nebenwohnung“ aktualisiert, sodass eine klare Unterscheidung der drei Anlässe erreicht wird.

#### **CR 2015-120: Falsche Schlüsseltabelle zum type.Kirche.Familienstand**

Für das Element `ortstaat.letzte.ehe.oder.lp` des Datentyps `type.Kirche.Familienstand` wurde der Datentyp `Code.Staat` durch `Code.Gebiet` ersetzt.

#### **CR 2015-128: unbekannte Anschrift beigeschriebener Personen im Datenabruf**

Der Datentyp `type.Abruf.Kind`, der sowohl im Bereich der einfachen Melderegisterauskunft genutzt wird, als auch im Bereich des Datenabrufs nach § 38 BMG, wurde aufgespalten in den Datentyp `type.Melderegisterauskunft.DatenAnfrage.Kind`, in dem weiterhin keine unbekannte Anschrift übermittelt werden kann und den Datentyp `type.Behoerdenauskunft.Abrufdaten.Kind`, in dem anstelle der inländischen Anschrift auch eine unbekannte Anschrift übermittelt werden kann.

Im neuen Datentyp `type.Behoerdenauskunft.Abrufdaten.Kind` wird für das Element `anschrift` der ebenfalls neu erstellte Datentyp `type.Behoerdenauskunft.AnschriftMelderechtOhneAusland` verwendet.

#### **CR 2015-129: Hinweis zu Datentyp type.Erreichbare.Behoerde.Uebergang**

Die Dokumentation des Elements `behoerde.alt` im Datentyp `type.Erreichbare.Behoerde.Uebergang` wurde so angepasst, dass das Element auch im Kontext der Nachricht 0503 (Konfliktmitteilung) übermittelt werden darf.

#### **CR 2015-133: Übermittlung des Doktorgrades von familienangehörigen Nichtmitgliedern nach Landesrecht**

Die Datenumfangstabellen „Tabelle IV.13.2 Datenumfang der Bestandsdatenlieferung gemäß § 42 BMG sowie landesrechtlicher Regelungen“ und die „Tabelle IV.13.3. Datenumfang der Änderungsmitteilungen gemäß § 42 BMG sowie landesrechtlicher Regelungen“ wurden bzgl. der Landesrechtlichen Informationen um den Doktorgrad für Nichtmitglieder ergänzt.

Das Element `doktorgrad` wurde in den Datentyp `type.Kirche.WeitereNamenDesNichtmitglieds` aufgenommen.

#### **CR 2015-138: Datenaustausch mit dem Ausländerzentralregister**

**Kapitel „Datenaustausch mit dem Ausländerzentralregister“**

Das Kapitel „*Datenaustausch mit dem Ausländerzentralregister*“ wurde neu in die Spezifikation aufgenommen. Es bildet die Datenübermittlung vom Ausländerzentralregister gemäß § 18e AZRG sowie die Datenübermittlung von den Meldebehörden an das Ausländerzentralregister gemäß § 6 Absatz 1 Nummer 9 AZRG ab.

#### **Kapitel „Das Informationsmodell“**

Die Datentypen `type.DatenZumAnkunftsnachweis` und `Code.AZR.Anlass` wurden neu aufgenommen.

#### **Kapitel „Abrufverfahren zum vorausgefüllten Meldeschein“**

Die „*Tabelle III.1.2. Datenumfang des vorausgefüllten Meldescheins gemäß § 4 Abs. 1 1. BMeldDÜV*“ wurde um die Daten zum Ankunftsnachweis ergänzt. Der Datentyp `type.anmeldung.natuerliche.person` wurde um ein optionales Element `datenZumAnkunftsnachweis` vom Typ `type.DatenZumAnkunftsnachweis` ergänzt.

#### **Kapitel „Das Rückmeldeverfahren“**

Die „*Tabelle III.2.1. Datenumfang der Rückmeldung gemäß § 6 Abs. 1 1. BMeldDÜV*“ wurde um die Daten zum Ankunftsnachweis ergänzt. Der Datentyp `type.Rueckmeldung.Identifikation` wurde als Erweiterung des Datentyps `type.identifikation.fortschreibung` neu eingefügt. Er enthält das optionale Element `datenZumAnkunftsnachweis` vom Typ `type.DatenZumAnkunftsnachweis`. Der Datentyp `type.Rueckmeldung.Identifikation` wird in den Nachricht des Rückmeldeverfahrens jeweils für das Element `identifikation.betroffener` bzw. `betroffener` verwendet.

#### **Kapitel „XMeldIT - Format zur Belieferung zentraler Register“**

Die „*Tabelle IV.7.1. Datenumfang gemäß BMG*“ wurde um die Daten zum Ankunftsnachweis ergänzt. Der Datentyp `type.xmeldit.natuerlicheperson` wurde um ein optionales Element `datenZumAnkunftsnachweis` vom Typ `type.DatenZumAnkunftsnachweis` ergänzt.

#### **Kapitel „Datenabruf nach § 38 BMG“**

Die Tabellen „*Tabelle IV.9.1. Auswahldaten der Suchanfrage der einfachen Behördenauskunft gemäß § 38 Abs. 4 Satz 1 2. Halbsatz BMG / § 38 Abs. 5 BMG*“, „*Tabelle IV.9.2. Auswahldaten der Suchanfrage der Behördenauskunft an Sicherheits- und Strafverfolgungsbehörden gemäß § 38 Abs. 4 Satz 1 1. Halbsatz BMG / § 38 Abs. 5 BMG*“, „*Tabelle IV.9.3. Abrufdaten der einfachen Behördenauskunft gemäß § 38 Abs. 1 BMG / § 38 Abs. 5 BMG*“, und „*Tabelle IV.9.4. Abrufdaten der Behördenauskunft an Sicherheits- und Strafverfolgungsbehörden gemäß § 38 Abs. 1, 3, 5 BMG*“ wurden um die Daten zum Ankunftsnachweis ergänzt. Im Datentyp `type.Behoerdenauskunft.Auswahldaten.Personendaten` wurde ein optionales Element `datenZumAnkunftsnachweis` vom Typ `type.DatenZumAnkunftsnachweis` aufgenommen. Im Datentyp `type.Behoerdenauskunft.Abrufdaten` wurde ein optionales Element `datenZumAnkunftsnachweis` vom Typ `type.DatenZumAnkunftsnachweis` aufgenommen.

#### **Anhang „Die Schlüsseltabellen für OSCI–XMeld“**

Die „*Schlüsseltabelle Ausländerzentralregister Anlass*“ wurde neu aufgenommen. Die „*Schlüsseltabelle Behördenauskunft Anforderungselement*“ wurde um den Schlüssel 186 (Seriennummer, Erstellungsdatum und Gültigkeitsdauer des Ankunftsnachweises (DSMeld 1712 bis 1714)) ergänzt. Die „*Schlüsseltabelle XMeld-Nachrichten*“ wurde um die Schlüssel 1650 und 1651 ergänzt.

#### **Anhang „OSCI–Transport-Profil für OSCI–XMeld“**

Der Abschnitt „*V.C.18 Datenübermittlung an das Ausländerzentralregister*“ wurde neu aufgenommen.

## Anhang „DVDV-unterstützte Dienste und WSDL-Vorlagedateien“

Die Dienste *AZR* und *AZR2mb* wurden neu aufgenommen.

## V.G.18 Versionshistorie OSCI–XMeld 2.1.1

### CR 2011-72: Konkretisierung der Spezifikation des Ereigniszeitpunktes und Ausweitung auf Einzelnachrichten

Die Nachrichten 0507, 0509 und 0513 wurden um das Element `identifikation.ereignis` vom Typ `type.Identifikation.Ereignis` ergänzt.

### CR 2011-123: Vereinheitlichung des Umgangs mit Zeichennachricht und Zeicheneinzelfall in den Nachrichten 0500 - 0514

In allen BZSt-Nachrichten außer der Nachricht 0508 sind die Elemente `zeichennachricht` und `zeicheneinzelfall` entfallen, da die entsprechenden Informationen zukünftig im neuen Nachrichtenkopf und dem Element `identifikation.ereignis` verortet werden können. Das Kapitel wurde hinsichtlich der veralteten Begriffe „Zeichennachricht“ und „Zeicheneinzelfall“ aktualisiert.

In den Nachrichten 0300 und 0301 wurde das Element `zeicheneinzelfall` entfernt, da es zur Identifikation der Personen im Umzugsverband nicht benötigt wird.

### CR 2011-142: Schlüsseltabelle BZSt Fehlerkatalog

Das Element `bzst.fehlercode` ist nun vom Typ `Code.BZSt.Fehlercode.Fachlich` (Typ 3), der neu eingeführt wurde. Das Element wurde zudem mandatorisch gemacht und die Dokumentation wurde redaktionell angepasst.

Das Element `fehlerkategorie` wurde aus der Nachricht 0508 entfernt. Der Datentyp `Code.BZSt.Fehlerkategorie` und die „*Schlüsseltabelle BZSt Fehlerkategorie*“ wurden ebenfalls entfernt, da sie nicht mehr benötigt werden.

### CR 2012-58: Abschaffung des Elements „ruecksendeinfonichtzustellbarkeit“ und Ermittlung der Anschrift aus Absenderangaben im Nachrichtenkopf

Mit Einführung des Nachrichtenkopfes aus XInneres Version 4 wird die Angabe der absendenden Meldebehörde im Element `ruecksendeinfonichtzustellbarkeit` obsolet. Stattdessen wird die Information aus dem Element `autor` vom Typ `Behoerde.Erreichbar` aus dem Nachrichtenkopf verwendet.

Im Abschnitt „*Der Ablauf im Detail*“ im Prozess „Bearbeitung von nicht zustellbaren IdNr-Schreiben“ wird explizit auf das Element `ruecksendeinfonichtzustellbarkeit` verwiesen. Der Verweis wird ersatzlos entfernt.

In den Nachrichten 0500, 0502, 0504 und 0515 wurde das Element `ruecksendeinfonichtzustellbarkeit` entfernt.

### CR 2014-11: Umstellung XInneres Nachrichtenkopf 1 (V4)

#### XMeld-weite Änderungen

Der Datentyp `type.Nachricht.G2G` wurde als Ableitung des XInneres-Datentyps `Nachricht.G2G` mit einer auf XMeld angepassten Dokumentation erstellt und in allen Nachrichten genutzt, außer bei der einfachen Melderegisterrückkunft und der XMeld-spezifischen, asynchronen RtS-Nachricht.

Der Datentyp `type.Nachrichtenkopf.G2G` wurde als Ableitung des XInneres-Datentyps `Nachrichtenkopf.G2G` mit der Dokumentation aus XInneres erstellt und im neuen Datentyp `type.Nachricht.G2G` genutzt. Dadurch, dass der neue Nachrichtenkopf Bestandteil der Basis-

nachricht (**type.Nachricht.G2G**) ist, entfällt das nun redundante Element **nachrichtenkopf**, falls bisher vorhanden, in allen umgestellten Nachrichten.

Der Datentyp **type.Identifikation.Nachricht** wurde als Ableitung des XInneres-Datentyps **Identifikation.Nachricht** mit einer für XMeld konkretisierten Dokumentation erstellt. Im Kontext des Elements **nachrichtentyp** wurde eine Einschränkung auf die „*Schlüsseltabelle XMeld-Nachrichten*“ vorgenommen. Der Datentyp wird in dem neuen Nachrichtenkopf (**type.Nachrichtenkopf.G2G**) und dem Datentyp **type.Identifikation.Nachricht.Uebergang** (siehe unten) genutzt.

Ebenso wird der Datentyp **type.Identifikation.Nachricht** zukünftig in allen synchronen Nachrichten (außerhalb des Nachrichtenkopfes) zur Referenzierung von Ursprungsnachrichten genutzt. Die Nachrichten 0301 und 0910 wurden in diesem Kontext um das Element **identifikation.nachricht** ergänzt.

Der Datentyp **type.Identifikation.Nachricht.Uebergang** wurde erstellt, mit dem die Identifikationsdaten übergangsweise in alter und neuer Struktur übermittelt werden können. Der Datentyp wird außerhalb des Nachrichtenkopfes in allen Kontexten asynchroner Nachrichten zur Referenzierung der Ursprungsnachricht genutzt, außer bei der einfachen Melderegisterauskunft und der XMeld-spezifischen, asynchronen RtS-Nachricht.

Der Einheitlichkeit halber erhielten alle Elemente des Typs **type.Identifikation.Nachricht** oder **type.Identifikation.Nachricht.Uebergang**, die zur Referenzierung von Ursprungsnachrichten eingesetzt werden den Namen **identifikation.nachricht**. Ebenso wurde die Dokumentation der Elemente redaktionell vereinheitlicht.

Die von der Umstellung auf den Datentyp **type.Identifikation.Nachricht** bzw. **type.Identifikation.Nachricht.Uebergang** betroffenen XMeld-Kapitel wurden hinsichtlich des Begriffs „Tagesvorgangszähler“ aktualisiert, da dieser nur noch für die einfache Melderegisterauskunft und der XMeld-spezifischen, asynchronen RtS-Nachricht relevant ist.

Der Datentyp **type.Identifikation.Ereignis** wurde als Ableitung des XInneres-Datentyps **Identifikation.Ereignis** und dessen Dokumentation erstellt, erhielt für die Nutzung im XMeld-Kontext jedoch eine striktere Vorgabe. Er ersetzt den Datentyp **type.technische.einzelidentifikation** in allen Nachrichten, außer bei der einfachen Melderegisterauskunft und der XMeld-spezifischen, asynchronen RtS-Nachricht.

Alle Kapitel, mit Ausnahme der Kapitel zur einfachen Melderegisterauskunft und der XMeld-spezifischen, asynchronen RtS-Nachricht, wurden hinsichtlich des veralteten Begriffs „Technische Einzelidentifikation“ aktualisiert.

Der Einheitlichkeit halber erhielten alle Elemente des Typs **type.Identifikation.Ereignis** den Namen **identifikation.ereignis** und eine Dokumentation.

An allen Stellen, außer bei der einfachen Melderegisterauskunft und der XMeld-spezifischen, asynchronen RtS-Nachricht, ersetzen die XInneres-Datentypen **Behoerde** und **Behoerde.Erreichbar** die XMeld-spezifischen Datentypen. Als Konsequenz konnten die Datentypen **type.AndereBehoerde** und **type.Melde behoerde** gelöscht werden.

Der Typ **type.Erreichbarkeit** wurde an allen Stellen durch den XInneres-Datentyp **Kommunikation** ersetzt. Dabei wurden die Elemente **ERREICHBARKEIT** der Einheitlichkeit halber umbenannt in **erreichbarkeit**.

Die „*Schlüsseltabelle Erreichbarkeit*“ sowie der entsprechende Code-Datentyp wurden gelöscht.

Die Spezifikation wurde analog zur Begriffswelt in XInneres an allen Stellen, an denen nicht explizit Sender und Empfänger angesprochen sind, auf die Begriffe „Autor“ und „Leser“ umgestellt. Darüber hinaus wurden die Elemente **wohnung.sender** und **wohnung.empfaenger** des Typs **type.identifikation.fortschreibung** umbenannt in **wohnung.autor** und **wohnung.leser**.

### **Kapitel „Abrufverfahren zum vorausgefüllten Meldeschein“**

Der Datentyp `type.anmeldung.datenabruf.wegzugsgemeinde` wurde gelöscht. Seine Elemente `betroffene` und `anwenderkennung` wurden direkt in die Nachricht 0300 aufgenommen. Des Weiteren leitet die Nachricht 0300 nun direkt von `type.Nachricht.G2G` ab.

Der Datentyp `type.anmeldung.datenbereitstellung.wegzugsgemeinde` wurde gelöscht, da er der Basisnachricht keine weiteren Informationen hinzufügt. An seiner Stelle wird somit direkt der allgemeine Datentyp `type.Nachricht.G2G` genutzt.

Bei dem Element `zeicheneinzelfall` des Typs `type.anmeldung.identifikation.person` wurde der Datentyp `type.zeicheneinzelfall` durch den XInneres-Datentyp `Identifikation.Ereignis.Zeichen` ersetzt.

### **Kapitel „Das Rückmeldeverfahren“**

Der Datentyp `type.rueckmeldung.sammelnachricht` gelöscht. Die Nachrichten 0201, 0202, 0206 und 0221 leiten nun direkt von `type.Nachricht.G2G` ab.

### **Kapitel „Die Übermittlung von Fortschreibungsnachrichten“**

In den Nachrichten 0005, 0050, 0054, 0055, 0056 und 0057 wurde jeweils das Pflichtelement `identifikation.ereignis` aufgenommen.

### **Kapitel „Datenaustausch mit dem Bundeszentralamt für Steuern“**

Das Element `ursprungsnachricht` der Nachricht 0513 wurde umbenannt in `identifikation.nachricht` und erhielt den Datentyp `type.Identifikation.Nachricht.Uebergang`.

Für eine Übergangszeit wird im Kontext der Nachricht 0511 die Übermittlung der erreichbaren Behörde sowohl in der neuen Form (mit dem XInneres-Datentypen `Behoerde.Erreichbar`) möglich sein, als auch in der alten Form. Hierfür wurde der Datentyp `type.Erreichbare.Behoerde.Uebergang` eingeführt.

### **Kapitel „Datenübermittlung an das Bundesamt für Justiz“**

Aufgrund des Entfalls des Tagesvorgangszählers wurde im Kontext der Auslandsverwendung eines Führungszeugnis verbunden mit einer Überbeglaubigung der Typ und die Dokumentation des Elements `belegnummer` hinsichtlich der neuen Vorgabe zur Bildung der Belegnummer angepasst.

### **Kapitel „XMeldIT – Format zur Belieferung zentraler Register“**

Der Datentyp `type.xmeldit.technische.einzelidentifikation` stellte ein Duplikat des Datentyps `type.technische.einzelidentifikation` dar. Aus diesem Grund wurde er an allen Stellen durch den allgemeinen Datentyp `type.Identifikation.Ereignis` ersetzt.

### **Kapitel „ReturnToSender-Nachrichten“ und „Die einfache Melderegisterauskunft“**

Da der Tagesvorgangszähler und der Datentyp `type.basisnachricht` nur noch bei der einfachen Melderegisterauskunft und der XMeld-spezifischen, asynchronen RtS-Nachricht genutzt werden, wurde ihre Dokumentation entsprechend angepasst.

Der frühere Datentyp `type.identifikation.nachricht` wird nur noch bei der einfachen Melderegisterauskunft genutzt. Da er namentlich mit dem neuen Datentyp `type.Identifikation.Nachricht` in Konflikt steht, wurde er umbenannt in `type.identifikation.nachricht.alt` und mit angepasster Dokumentation beibehalten.

### **Kapitel „ReturnToSender-Nachrichten“**

Mit der Umstellung der synchronen Nachricht 0910 auf den neuen Nachrichtenkopf wurden das Element `nicht.verarbeitbarer.einzelfall` aus der Nachricht 0910 entfernt und das Element `rueckweisende.stelle` des Typs `type.administration.returntosender.container.ohne.ursprungsnachricht` auf den ebenso in XInneres genutzten Datentyp `Rueckweisung.RueckweisendeStelle` umgestellt.

### **CR 2014-13: Abschaffung von Sammelnachrichten**

Die Nachrichten 0500 bis 0519 sowie die Nachrichten 0430 und 0550 wurden jeweils von Sammelnachrichten zu Einzelnachrichten gemacht. Die Hinweise in der Dokumentation der Kindelemente bzgl. der Verwendung dieser innerhalb einer Sammelnachricht wurden angepasst.

### **CR 2014-16: Entfernung alter Schlüssel aus der Schlüsseltabelle XMeld-Nachrichten**

Die Codes 0211, 0212, 0216, 0420, 0421, 1300, 1301, 1302, 1303, 1310, 1311 wurden aus der „*Schlüsseltabelle XMeld-Nachrichten*“ entfernt.

### **CR 2014-17: Änderung des Prozesses der Konfliktbearbeitung im BZSt-Kontext**

#### **1. Rückruf zur Aussteuerung in die manuelle Bearbeitung beim BZSt**

Nach einer Anforderung einer IdNr für eine Person, prüft das BZSt, ob ähnliche Einträge in der IdNr-Datenbank gefunden werden. Sofern dies der Fall ist und für die gefundene Person noch nie eine zuständige Meldebehörde eingetragen war, prüft das BZSt diesen Fall zunächst selbst. Die Meldebehörde, die eine IdNr angefordert hat, erhält in diesen Fällen eine Nachricht, dass sich die Zuteilung der IdNr für die Person verzögern wird.

Für diesen neuen Prozess wurden Anpassungen an folgenden Stellen vorgenommen:

#### **Kapitel „Datenaustausch mit den Bundeszentralamt für Steuern“**

- Im Kapitel „Datenaustausch mit den Bundeszentralamt für Steuern“ wurden die Begriffsdefinitionen zum „Konflikt“, zur „Konfliktmitteilung“ und zur „konfliktbeteiligten Person“ angepasst. Konflikte beziehen sich nur noch auf gefundene ähnliche Einträge, für die bereits eine Meldebehörde zuständig war. Die Begriffe „Feststellung der Personenidentität im BZSt“ und „BZSt-Aussteuerungsmitteilung“ wurden neu aufgenommen.
- Die Prozessbeschreibungen zu den Anlässen „Zuzug aus dem Inland“, „Erstmaliger Zuzug aus dem Ausland“, „Wiederzuzug aus dem Ausland“, „Geburt“, „Wohnungsstatuswechsel mit Wechsel des Zuständigkeitsbereichs“ und „Rücknahme eines Zuzugs aus dem Inland“ wurden um die „Prüfung auf Feststellung der Personenidentität im BZSt“ ergänzt, welcher als eigener Prozess im Abschnitt „*Fachspezifische Datenübermittlungsanlässe*“ aufgenommen wurde. Da dieser Prozess nun den Prozess der Konfliktbearbeitung enthält, wurde der Prozess der Konfliktbearbeitung aus den Prozessmodellen entfernt.

Der Prozess „Rücknahme einer Abmeldung oder eines Sterbefalles“ wurde in die zwei Prozesse „Rücknahme einer Abmeldung“ und „Rücknahme eines Sterbefalles“ aufgeteilt. In diesen Fällen wird die Bedingung des Vorliegens einer Abmeldung bzw. einer Sterbefallmitteilung geprüft und die IdNr danach direkt mitgeteilt. Eine Konfliktbearbeitung erfolgt nicht mehr.

Der Anlass „Anforderung der IdNr nach irrtümlicher Löschung“ wurde umbenannt in „Wiederanforderung der IdNr nach irrtümlicher Löschung“.

- Die Beschreibung des Datentyps `type.identifikation.bzst` wurde angepasst.
- Die Dokumentation der Nachrichten 0500, 0501, 0508 wurde aktualisiert.
- Die Dokumentation der Kindelemente Nachricht 0503 wurde redaktionell angepasst. Die Begriffe konfliktbeteiligte Person und konfliktauslösende Person werden nun dort verwendet.
- Die Nachricht 0520 (BZSt-Aussteuerungsmitteilung) wurde neu erstellt.

#### **Anhang „Schlüsseltabellen“**

- In „*Schlüsseltabelle BZSt Anforderung IdNr*“ wurde der Schlüssel 04 durch die Schlüssel 07 (Wiederanforderung der IdNr aufgrund der Rücknahme der Abmeldung) und 08 (Wiederanforderung der IdNr aufgrund der Rücknahme eines Sterbefalles) ersetzt. Der Wert des Schlüssels 05 wurde redaktionell angepasst.
- Die „*Schlüsseltabelle XMeld-Nachrichten*“ wurde um den Code 0520 ergänzt.

### Anhang „DVEDV-unterstützte Dienste und WSDL-Vorlagedateien“

- Der Dienst `Bzst2mb` wurde um die Nachricht 0520 ergänzt.

## 2. Rückruf wegen Vererbung eines Konfliktes

Sofern eine Meldebehörde eine Konfliktnachricht mit Mahnstufe „1E“ oder „2E“ erhält, die Person aber bereits in das Inland verzogen ist und die neue Anschrift bekannt ist, antwortet die Meldebehörde mit einer neuen Nachricht (Nachricht 0521), dass sie für die Klärung des Konfliktfalles nicht mehr zuständig ist.

Für diesen neuen Prozess wurden Anpassungen an folgenden Stellen vorgenommen:

### Kapitel „Datenaustausch mit den Bundeszentralamt für Steuern“

- Im Kapitel „Datenaustausch mit den Bundeszentralamt für Steuern“ wurde die Prozessbeschreibung zum Anlass „Konfliktbearbeitung“ um die „Prüfung auf Zuständigkeit für Konfliktklärung“ ergänzt. Weitere Hinweise zur „Zuständigkeit für die Konfliktklärung“ wurden unter Besonderheiten aufgenommen.

Der Abschnitt „Rückweisung gemäß Prüfungsebene II“ wurde in „Rückweisungen gemäß Prüfungsebene II durch das BZSt“ und „Rückweisungen gemäß Prüfungsebene II durch die Meldebehörde“ unterteilt. Der neue Anlass „Rückweisung gemäß Prüfungsebene II nach Zuständigkeitsprüfung für die Konfliktklärung“ wurde unter „Rückweisungen gemäß Prüfungsebene II durch die Meldebehörde“ aufgenommen.

Der Abschnitt „Rückweisung gemäß Prüfungsebene II“ wurde in „Rückweisungen gemäß Prüfungsebene II durch das BZSt“ und „Rückweisungen gemäß Prüfungsebene II durch die Meldebehörde“ unterteilt. Der neue Anlass „Rückweisung nach Zuständigkeitsprüfung für die Konfliktklärung“ wurde unter „Rückweisungen gemäß Prüfungsebene II durch die Meldebehörde“ aufgenommen.

Der Abschnitt „Rückweisung gemäß Prüfungsebene II durch das BZSt“ wurde in „Rückweisung aus fachlichen Gründen“ und „Rückweisung aufgrund fehlender Identifikation des Ehegatten oder Lebenspartners oder aufgrund unplausibler Meldedaten“ unterteilt. Die Überschrift „Rückweisung gemäß Prüfungsebene II nach Zuständigkeitsprüfung durch die Meldebehörde“ wurde geändert in „Rückweisung nach Zuständigkeitsprüfung durch die Meldebehörde“.

- Die Dokumentation der Nachricht 0513 wurde angepasst.
- Die Nachricht 0521 (Mitteilung der Nichtzuständigkeit für die Konfliktklärung) wurde neu erstellt.

### Anhang „Schlüsseltabellen“

- Die „Schlüsseltabelle XMeld-Nachrichten“ wurde um den Code 0521 ergänzt.

### Anhang „DVEDV-unterstützte Dienste und WSDL-Vorlagedateien“

- Der Dienst `Bzst` wurde um die Nachricht 0521 ergänzt.

## 3. Übermittlung der letzten Inlandsanschrift

Das Element `inaktive.person` der Nachricht 0503 wurde um ein optionales Element `letzteInlandsanschrift` vom Typ `type.AnschriftMelderecht.Inland` ergänzt. Dieses wird immer mit der letzten, dem BZSt bekannten Inlandsanschrift befüllt – soweit vorhanden.

## CR 2014-19: Erweiterung der Nachricht 0500 um das Zuständigkeitsdatum

Die Nachricht 0500 wurde um das mandatorische Element `zustaendigkeitsdatum` ergänzt, damit das BZSt seiner gesetzlichen Verpflichtung zur dauerhaften Speicherung der Zuständigkeitsdaten vollständig nachkommen kann.

## CR 2014-26: Umstellung auf XInneres RtS

Die Spezifikation XInneres in der Version 4 gibt Regelungen, Prozess und Nachricht für die Rückweisung von Nachrichten in der asynchronen Kommunikation zwischen Behörden untereinander vor. Die XMeld Spezifikation übernimmt die Regelungen aus XInneres und fügt XMeld-weit geltende sowie Fachkapitel-weit geltende Regelungen hinzu.

Im Rahmen des Änderungsantrages wurden die folgenden Stellen an der Spezifikation angepasst:

#### **Kapitel „Grundlegende Begriffe“**

Die Begriffsdefinitionen zu „Rückweisung gemäß Prüfungsebene I“ und „Rückweisung gemäß Prüfungsebene II“ wurden angepasst, die Begriffsdefinition zu „Rückweisung aufgrund fehlender Identifikation“ wurde hinter die Definition „Rückweisung gemäß Prüfungsebene II“ geschoben.

Die Begriffsdefinitionen zu „Schemakonformität“ und „Spezifikationskonformität“ wurden an die Definitionen aus der XInneres-Spezifikation 4 angepasst. Die Begriffe „Spezifikationskonformität-allgemein“ und „Spezifikationskonformität-XMeld“ wurden neu aufgenommen.

Die Begriffe „Rückweisungsnachricht“ und „Ursprungsnachricht“ wurden neu aufgenommen und die Begriffsdefinition „ReturnToSender-Nachricht“ wurde redaktionell angepasst.

#### **Kapitel „Grundsätze zu OSCI-XMeld“**

Das Kapitel wurde leicht umstrukturiert. Der Abschnitt *„Rückweisung nicht konformer Nachrichten“* enthält nun die XMeld-weit geltenden Regeln, die bei Nichteinhalten zu einer Rückweisung gemäß Prüfungsebene I führen **müssen**.

#### **Kapitel „Allgemeine Prozessmuster“**

- Das Kapitel *„Lieferung von Bestandsdaten“* wurde bzgl. der Verwendung der XInneres-Nachricht 0010 angepasst.
- Das Kapitel *„Rückweisung von Nachrichten“* wurde durch die Kapitel *„Rückweisung von Nachrichten für die asynchrone Kommunikation zwischen Behörden“* und das Kapitel *„Rückweisung von Nachrichten für die synchrone Kommunikation und für die Datenübermittlung zwischen Privaten und Behörden“* ersetzt.

Das Kapitel *„Rückweisung von Nachrichten für die asynchrone Kommunikation zwischen Behörden“* beschreibt die Rückweisung für die asynchrone Kommunikation zwischen Behörden und präzisiert die Regelungen aus der XInneres-Spezifikation 4 für die Verwendung in OSCI-XMeld.

Das Kapitel *„Rückweisung von Nachrichten für die synchrone Kommunikation und für Datenübermittlung zwischen Privaten und Behörden“* beschreibt die Rückweisung für die synchrone Kommunikation sowie die Kommunikation zwischen Privaten und Behörden. Da beide Kommunikationsarten nicht in der XInneres-Spezifikation 4 geregelt sind, werden sie komplett in XMeld beschrieben.

#### **Kapitel „ReturnToSender-Nachrichten“**

Das Kapitel *„ReturnToSender-Nachrichten“* wurde in das Kapitel *„Rückweisung von Nachrichten für die synchrone Kommunikation und für Datenübermittlung zwischen Privaten und Behörden“* integriert. Die Beschreibung der darin enthaltenen Datentypen und Nachrichten (0900 und 0910) wurden redaktionell angepasst. Die Nachricht 0900 wird nur noch als Rückweisungsnachricht im Rahmen der Kommunikation zwischen Privaten und Behörden (einfache Melderegisterauskunft) und die Nachricht 0910 wird in der synchronen Kommunikation verwendet.

#### **Die Fachkapitel**

Die Kapitel *„Abrufverfahren zum vorausgefüllten Meldeschein“* und *„Datenabruf nach § 38 BMG“* wurden redaktionell bzgl. der Verwendung der Nachricht 0910 angepasst. Ausschließlich die Nachrichten 0300 und 1320 dürfen mit der Nachricht 0910 zurückgewiesen werden.



Alle Erwähnungen der Nachricht 0900 in den weiteren Fachkapiteln wurden bzgl. der Verwendung der XInneres-Nachricht 0010 angepasst. Einzige Ausnahme ist das Kapitel „*Die einfache Melderegisterauskunft*“ in dem die Nachricht 0900 noch verwendet wird.

#### Anhang „Schlüsseltabellen“

Die Beschreibung der „*Schlüsseltabelle Rücksendung einer Nachricht (RTS)*“ wurde redaktionell angepasst.

### CR 2014-42: Anpassung der Datenübermittlungsanlässe in der Datenübermittlung an die Landesrundfunkanstalten

#### Kapitel „Datenübermittlung an die Landesrundfunkanstalten“

Da gemäß § 6 BMG unrichtige bzw. unvollständig Daten, die im Rahmen einer regelmäßigen Datenübermittlung übermittelt worden sind, korrigiert und an den jeweiligen Datenempfänger zu übermitteln sind, wurden die Anlässe „Fortschreibung von Namen und Titeln“, „Fortschreibung von Geburtsdaten“, „Fortschreibung von Daten zur Anschrift“ und „Fortschreibung von Daten zum Familienstand“ als Anlässe für die Datenübermittlung an die Landesrundfunkanstalten aufgenommen.

Zusätzlich dazu wurden die bei allen Anlässen unter Besonderheiten vermerkten Befüllungsregeln zur Identifikation der Person in den Prozessschritt „Änderungsmitteilung erstellen und versenden“ verschoben.

#### Anhang „Schlüsseltabellen“

Als Anlass für die Fortschreibung von Daten für die Datenübermittlung an die Landesrundfunkanstalten wurde der Schlüssel 11 (Fortschreibung) in der „*Schlüsseltabelle LRA Änderung Anlass*“ ergänzt.

### CR 2014-43: Klarstellung zur Anwenderkennung in der einfachen Melderegisterauskunft

Die Dokumentation des Kindelementes **anwenderkennung** wurde in „*Mit diesem optionalen Element wird die Anwenderkennung der abrufenden Person mitgeteilt*“ geändert.

### CR 2014-45: Optimierung der Anforderung einer IdNr

#### Kapitel „Datenaustausch mit den Bundeszentralamt für Steuern“

- Der neue Anlass „Anforderung der IdNr zu Korrekturzwecken“ wurde im Abschnitt „*Fachspezifische Datenübermittlungsanlässe*“ aufgenommen.
- Die Dokumentation der Nachricht 0500 wurde um den neuen Anlass ergänzt.

#### Anhang „Schlüsseltabellen“

- Die „*Schlüsseltabelle BZSt Anforderung IdNr*“ wurde um den Schlüssel 09 mit folgendem Text: „Anforderung der IdNr zu Korrekturzwecken (soweit nicht Schlüssel 07 oder 08 zutrifft)“ ergänzt.
- Der Schlüssel 02 der „*Schlüsseltabelle BZSt Anforderung IdNr*“ wurde auf die Verwendung im Kontext „Erstmaliger Zuzug aus dem Ausland“ eingeschränkt.

### CR 2014-66: Zuordnung früherer Namen in strukturierter und unstrukturierter Form

Die Datentypen `type.FruehererFamiliennam` und `type.FruehererFamiliennamMitNachweis` wurden neu eingeführt. Um eine Zuordnung der unstrukturierten und strukturierten Schreibweise eines früheren Familiennamens zu ermöglichen, werden die Datentypen wie folgt genutzt:

- Der Datentyp `type.FruehererFamiliennam` wird nun an den folgenden Stellen jeweils für das Element `frueherer.familiennam` verwendet, das Element `frueherer.familiennam.unstrukturiert` ist jeweils entfallen in:
  - `type.NameNatuerlichePerson`
  - `type.identifikation.person`
  - `type.DSRV.NameNatuerlichePerson`

- `type.lra.person`
- `type.lra.identifikation.person`
- `type.Kirche.WeitereNamenDesNichtmitglieds`
- Der Datentyp `type.FruehererFamiliennamemitNachweis` wird nun an den folgenden Stellen für das Element `frueherer.familiennamemitNachweis` verwendet, das Element `frueherer.familiennamemitNachweis.unstrukturiert` ist entfallen in:
  - `type.NameNatuerlichePersonMitNachweis`

Die Dokumentation des Elementes `frueherer.familiennamemitNachweis` wurde entsprechend angepasst und an allen Verwendungsstellen identisch genutzt.

#### CR 2015-1: Überarbeitung Tabelle Wohnung in XMeldIT

Der Abschnitt „Darstellung des Wohnungsbildes“ des Kapitels „XMeldIT – Format zur Belieferung zentraler Register“ wurde gelöscht.

#### CR 2015-3: Klarstellung zu früheren Anschriften in den Abrufdaten

In dem Kapitel „Datenabruf nach § 38 BMG“ wurde die Tabelle „Abrufdaten der einfachen Behördenauskunft gemäß § 38 Abs. 1 BMG / § 38 Abs. 5 BMG“ um frühere Anschriften ergänzt.

#### CR 2015-4: Fehlerhafte Beschreibung zur Aussteuerung in das manuelle Verfahren

**Zum Kapitel „Aussteuerung von Suchanfragen“:**

In der Prozessbeschreibung wurde in der Aktivität „Informationen zur Aussteuerung in das manuelle Verfahren zusammenstellen und Meldebehörde informieren“ der Satz „Die Auskunft gebende Stelle erstellt dazu die Nachricht 1322 und befüllt die Elemente anfragedaten, suchprofil und steuerungsinformationen mit den Informationen aus der ihr vorliegenden Suchanfrage (Nachricht 1320, Nachricht 1324, Nachricht 0600 oder Nachricht 0602).“ durch den Satz „Die Auskunft gebende Stelle erstellt dazu die Nachricht 1322 und hängt die ursprünglich erhaltene Nachricht (Nachricht 1320, Nachricht 1324, Nachricht 0600 oder Nachricht 0602) als base64-Binary an.“ ersetzt.

#### CR 2015-38: Unterscheidung von Wegzugs- und Zuzugsstaat

In der Datenübermittlung an die Statistischen Landesämter, den Datenabrufen nach § 38 BMG, XMeldIT und der einfachen Melderegisterauskunft kann sowohl eine Auslandsanschrift (DSMeld 1232 und ggf. 1233) als auch ein Zuzugsstaat (DSMeld 1223) übermittelt werden. Somit ist in diesen Bereichen eine Unterscheidung zwischen Wegzugs- und Zuzugsstaat notwendig.

Die Datenübermittlung an die Statistischen Landesämter ermöglichte über die Elemente **wohnoort-bisher** (Zuzugsstaat) und **wohnoortneu** (Wegzugsstaat) bereits eine Unterscheidung. Die Dokumentation der Nachrichten 0810 und 0820 wurde hinsichtlich einer klaren Unterscheidung und des Vorgehens im Falle eines Wegzugs in das unbekannte Ausland präzisiert.

Zur Ermöglichung einer eindeutigen Unterscheidung in Datenabrufen nach § 38 BMG wurden die Anfragenachrichten 1320 und 1324 so angepasst, dass explizit nach einer Auslandsanschrift, nach einem Zuzugsstaat, oder beidem gesucht werden kann. In den Antwortnachrichten wurde redaktionell klargestellt, dass im Element **wohnung** im Datentyp **type.Behoerdenauskunft.Auswahldaten.Personendaten** anstelle einer Wohnung auch ein Zuzugsstaat übermittelt werden kann.

Auch im Kapitel „XMeldIT - Format zur Belieferung zentraler Register“ wurde eine explizite Unterscheidung ermöglicht, indem das Element **xmeldit.anschrift** neu aufgebaut wurde.

#### CR 2015-40: Unterbindung der Auskunftssperre 12 in der Datenübermittlung

**Kapitel „Das Informationsmodell“**

In den Datentypen **type.GesetzlicherVertreterOhneBeendigung** und **type.PartnerMitsperre** sowie **type.Partner.mit.Sperre.und.Steuerid** wurde jeweils in der Dokumentation des Elements **auskunftssperre** der Schlüssel 12 als zulässiger Schlüssel für die Datenübermittlung entfernt. Es sind somit nur die Schlüssel 3 und 11 zulässig.

## Kapitel „Die Rückmeldung und Fortschreibung von Partnerdaten“

In den Datentypen `type.rueckmeldung.auswertungauswaertigereglp.abweichungen` und `type.rueckmeldung.anmeldungauswaertigereglp.zuzugsperson` wurde jeweils in der Dokumentation des Elements `auskunftssperre` der Schlüssel 12 als zulässiger Schlüssel für die Datenübermittlung entfernt. Es sind somit nur die Schlüssel 3 und 11 zulässig.

### CR 2015-43: Redaktionelles

Im Rahmen dieses Änderungsantrages wurden kleinere redaktionelle Änderungen vorgenommen:

- In der Prozessbeschreibung der Nachricht 0508 wurde versehentlich noch auf das Element `tagd-ergeburt` verwiesen, welches zu XMeld 2.0 umbenannt wurde in `geburtsdatum`. Die Stelle wurde entsprechend korrigiert.
- Das weggefallene DSMeld-Blatt 1231 wurde versehentlich noch im Umsetzungshinweis zu Element `datumdesauszugs` des Datentyps `type.WohnungOhneZusatzdaten` sowie zum Element `datumdesauszugs` des Datentyps `type.xmeldit.WohnungOhneAnschrift` erwähnt. Beide Stellen wurden redaktionell angepasst.
- Beim Element `behoerdenkennung` im Datentyp `type.Behoerde` wurden noch die Schlüssel-tabellen 36 und 56 erwähnt. Es wird nun stattdessen der Name der Schlüssel-tabelle angegeben, die an dieser Stelle genutzt werden können.
- Zu Element `behoerdenkennung` im Datentyp `type.Erreichbare.Behoerde` wurde die Dokumentation ebenfalls angepasst.
- Beim Element `kinderreisepass` vom Typ `type.Ausweisdokument` in der Nachricht 0603 wurde in der Dokumentation der Verweis auf die Schlüssel-tabelle 4 durch „*Schlüssel-tabelle Pass- und Ausweisdokumente*“ ersetzt. Zudem ist nicht der Schlüssel 3 sondern der Schlüssel 03 zu verwenden. Dies wurde korrigiert.
- Im Statistik-Kapitel wurde das Wort „Codelist“ durch „Schlüssel-tabelle“ ersetzt und die Verweise einheitlich gemacht.

### CR 2015-44: Umgang mit Adoptionen und TSG in Landesregister

Personen mit eingetragener Auskunftssperre 6 oder 12 sind nur im lokalen Melderegister gespeichert und nicht im zentralen Landesregister zu führen.

Das Kapitel „*XMeldIT - Format zur Belieferung zentraler Register*“ wurde daher an folgenden Stellen angepasst:

#### Abschnitt „Übersicht über den Ablauf“

Ein Hinweis, dass Personen mit Auskunftssperre 6 oder 12 nicht im Landeregister zu führen sind, wurde unter der Datenumfangstabelle ergänzt.

#### Abschnitt „Der Ablauf im Detail“

Der Abschnitt „*Umgang mit Datensätzen mit Auskunftssperren*“ wurde neu aufgenommen. In dem Abschnitt wird sowohl das Vorgehen für Bestandslieferungen als auch das Vorgehen bei Änderungs-mitteilungen für betroffene Personen und beigeschriebene Personen mit Auskunftssperre 6 oder 12 beschrieben.

#### Abschnitt „Datentypen“

Beim Datentyp `type.xmeldit.GesetzlicherVertreterOhneSchluesselUndBeendigung` wurde die Dokumentation des Elementes `Auskunftssperre` angepasst: Schlüssel 12 wurde entfernt.

### CR 2015-45: Änderung Anlass Korrektur in der Nachricht 820

#### Kapitel „Datenübermittlung an die Statistischen Landesämter“

In der Nachricht 0820 wurde das Element `anlassKorrektur` in `anlass` umbenannt. Die Dokumentation wurde entsprechend angepasst.

**CR 2015-49: Redaktionelle Anpassung zum Umgang mit nicht meldepflichtigen Personen**

Im Abschnitt „*Ausgangssituation und Zielsetzung*“ des Kapitels „*Datenaustausch mit dem Bundeszentralamt für Steuern*“ wurde eine Klarstellung aufgenommen, dass im genannten Kapitel betroffene Personen auch die Personen sind, die dem Grunde nach nicht meldepflichtig sind (§§ 26 und 27 BMG), sich jedoch freiwillig anmelden.

**CR 2015-51: Anpassungen aufgrund der Änderung des Passgesetzes**

Da die DSMeld-Blätter 2301, 2302 sowie die Anlage 3 des DSMeld angepasst und das DSMeld-Blatt 1700 aufgrund der Änderung des Passgesetzes neu aufgenommen wurde, wurde die Dokumentation der Datentypen und Elemente zur Passversagung bzgl. der neuen Begrifflichkeit „Pass-, Personalausweis- oder Vorläufiger Personalausweisversagungsgründe“ angepasst.

**Datenumfangstabellen**

Das DSMeld-Blatt Blatt 1700 wurde jeweils in den Datenumfangstabellen in den Kapiteln „*Abrufverfahren zum vorausgefüllten Meldeschein*“, „*Das Rückmeldeverfahren*“, „*Die Übermittlung von Fortschreibungsnachrichten*“, „*XMeldIT - Format zur Belieferung zentraler Register*“ und „*Datenabruf nach § 38 BMG*“ aufgenommen.

**Datentypen**

- Element `status` des Datentyps `type.Passversagung`
  - die Dokumentation wurde angepasst,
- Element `passversagung` des Datentyps `type.PassversagungMitNachweis`
  - die Dokumentation wurde angepasst,
- Code-Datentyp `Code.Passversagung.Status`
  - die Dokumentation wurde angepasst,
- Element `passversagung` in `hauptwohnung.ergaenzungen` der Nachricht 0203
  - die Dokumentation wurde angepasst,
- Element `passversagung` des Datentyps `type.xmeldit.natuerlicheperson`
  - die Dokumentation wurde angepasst,
- Element `passversagung` im Datentyp `type.Behoerdenauskunft.Abrufdaten`
  - die Dokumentation wurde angepasst,
  - die Kardinalität des Elements wurde auf 0..n geändert, da die Passversagung mehrfach vorkommen kann,
- Element `passversagung` im `type.Behoerdenauskunft.Auswahldaten.Personendaten`
  - die Dokumentation wurde angepasst,
  - die Kardinalität des Elements wurde auf 0..n geändert, da die Passversagung mehrfach vorkommen kann,
  - Code-Datentyp `Code.Pass.und.Ausweisdokumente`
    - die Dokumentation wurde angepasst, da die Schlüssel 09 und 10, die schon in XMeld vorhanden sind, nun auch im DSMeld enthalten sind
    - es wird nun die Version 3 der Schlüsseltabelle verwendet

**Abschnitt „Schlüsseltabellen“**

- „*Schlüsseltabelle Behördenauskunft Anforderungselement*“
  - Der Wert des Schlüssels 159 wurde redaktionell angepasst
  - Das DSMeld-Blatt 1700 wurde zu Schlüssel 146 in die „*Schlüsseltabelle Behördenauskunft Anforderungselement*“ aufgenommen, damit die Information auch von Behörden angefordert werden kann. Da die Personalausweisart und die Passart bisher schon in XMeld in einem Element `passart` übermittelt wurden, wurde daher nur der Text des Schlüssels 146 angepasst. Die Aufnahme eines neuen Schlüssels ist nicht erforderlich.

- „*Schlüsseltabelle Passversagung Status*“
  - Der Wert des Schlüssels 4 wurde redaktionell angepasst
  - Die Schlüssel 5 - 8 wurden ergänzt
  - Es wird nun die Version 2 der Schlüsseltabelle verwendet
- „*Schlüsseltabelle Pass- und Ausweisdokumente*“
  - die Dokumentation der Schlüsselwerte wurde angepasst
  - der Schlüssel 02 wurde neu aufgenommen.

#### **CR 2015-69: Erweiterung der Nachrichten 1603, 1604 und 1605 für Weiterleitungen der NW Daten**

Zur vollständigen Umsetzung der kircheninternen Weiterleitung von XMeld-Nachrichten müssen den Nachrichten Informationen zu Nebenwohnungen der Kirchenmitglieder entnommen werden können. Dementsprechend erhielt das Element `sachzusammenhang/bereitsUebermitteltesKirchenmitglied` der Nachricht 1603, das Element `identifikation` der Nachricht 1604 und das Element `sachzusammenhang/mitglied` der Nachricht 1605 den Datentyp `type.Kirche.Mitglied`. Darüber hinaus wurde das Element `identifikation` der Nachricht 1604 umbenannt in `kirchenmitglied`.

#### **CR 2015-81: Schemafehler Statistik Typen zur Wanderungsmeldung**

In den Datentypen

- `type.statistik.wanderung.erhebungsmerkmale.wohntbisher` und
- `type.statistik.wanderung.erhebungsmerkmale.wohntneu`

für die Nachricht 0810 wurde das Element `statuswohnung` jeweils aus der Choice-Struktur entfernt.

Die zwei benannten Datentypen

- `type.Statistik.AktuellerWohnort.Inland` und
- `type.Statistik.AktuellerWohnort.InlandMitStatus`

wurden neu eingefügt.

Das Element `statusderwohnung` für inländische Wohnungen wurde in den Datentyp `type.Statistik.AktuellerWohnort.InlandMitStatus` aufgenommen, welcher nun in den Datentypen

- `type.statistik.wanderung.erhebungsmerkmale.wohntbisher` und
- `type.statistik.wanderung.erhebungsmerkmale.wohntneu`
- sowie in den Elementen der Korrekturnachricht 0820:
  - `bisherigerwohntvorherinland`,
  - `bisherigerwohntnachherinland`,
  - `aktuellerwohntvorherinland`,
  - `aktuellerwohntnachherinland`,
  - `neuerwohntvorherinland` und
  - `neuerwohntnachherinland`

verwendet wird.

Der Datentyp `type.Statistik.AktuellerWohnort.Inland` wird jeweils für das Element `aktuellerWohnort` in den Datentypen:

- `type.statistik.staatsangehoerigkeitswechsel.erhebungsmerkmale` und
- `type.statistik.familienstand.erhebungsmerkmale`

verwendet, da die Angabe des Wohnungsstatus hier nicht zulässig ist.

#### **CR 2015-84: Änderung an Schlüsseltabelle Wohnungsart**

Die „*Schlüsseltabelle Wohnungsart*“ wurde aufgrund der Änderung des DSMeld-Blattes 1213a redaktionell angepasst. Es wird nun die Version 3 der „*Schlüsseltabelle Wohnungsart*“ verwendet.

## V.G.19 Versionshistorie OSCI–XMeld 2.1

### CR 2014-2: Datenübermittlung an die öffentlich-rechtlichen Religionsgesellschaften

Im Rahmen des Erweiterungsauftrages „Datenübermittlung an die öffentlich-rechtlichen Religionsgesellschaften“ wurde das Kapitel „Datenaustausch mit den öffentlich-rechtlichen Religionsgesellschaften“ neu angelegt.

Das Transportprofil wurde unter „V.C.17 Datenübermittlung an die öffentlich-rechtlichen Religionsgesellschaften“ neu aufgenommen.

Die Dienste `xmeldKirche`, `xmeldKirche2mb` und `xmeldKircheBestandslieferung` wurden ergänzt.

### CR 2014-22: Datenabrufe – Hinweise zulässiger Datenumfang

Die Beschreibung der beiden Prozessschritte „Detailauskunft erstellen und versenden“ wurde um einen Hinweis ergänzt, dass nach Landesrecht unzulässige Abrufdaten nicht in die Antwort auf die Suchanfrage aufgenommen werden und im Element `zusatzinformationen` ein entsprechender Hinweis zu übermitteln ist.

Im Datentyp `type.Behoerdenauskunft.Zusatzinformationen` wurde das Freitextfeld `zusatzinformationen` mandatorisch gemacht. Die Dokumentation wurde entsprechend angepasst.

### CR 2014-23: Wohnungsstatuswechsel mit und ohne AGS-Wechsel

Die Definition des „Zuzugs aus dem Inland“ wurde im „Grundlegende Begriffe“ vom „Wohnungsstatuswechsel“ abgegrenzt. Des Weiteren ergaben sich die folgenden Änderungen in den Fachkapiteln:

- **Das Rückmeldeverfahren:**
  - Der Anlass Wohnungsstatuswechsel wurde in die Fälle „Wohnungsstatuswechsel mit Zuständigkeitswechsel“ und „Wohnungsstatuswechsel ohne Zuständigkeitswechsel“ gegliedert.
  - Die Dokumentation der Nachrichten 0206 und 0203 wurde entsprechend angepasst.
- **Datenaustausch mit dem Bundeszentralamt für Steuern:**
  - Der Anlass Wohnungsstatuswechsel wurde in die Fälle „Wohnungsstatuswechsel mit Zuständigkeitswechsel“ und „Wohnungsstatuswechsel ohne Zuständigkeitswechsel“ wurde in die Fälle „Wohnungsstatuswechsel ohne Wechsel des Zuständigkeitsbereichs mit Änderung des AGS“ und „Wohnungsstatuswechsel ohne Wechsel des Zuständigkeitsbereichs ohne Änderung des AGS“ (mit und ohne AGS-Wechsel) gegliedert.
  - Die Beschreibungen der Nachrichten 0502 und 0504 wurden entsprechend angepasst.
- **Datenübermittlung an die Statistischen Landesämter:**
  - Der Anlass Wohnungsstatuswechsel wurde in die Fälle „Wohnungsstatuswechsel mit Zuständigkeitswechsel“ und „Wohnungsstatuswechsel ohne Zuständigkeitswechsel“ (mit und ohne AGS-Wechsel) gegliedert.
  - Die Beschreibungen der Nachricht 0810 wurde entsprechend angepasst.
  - Bei den beiden Prozessen zum Wohnungsstatuswechsel ist jeweils die Meldebehörde der Hauptwohnung zuständig.

### CR 2014-24: Familienstand in der Kommunikation mit öffentlich-rechtlichen Religionsgesellschaften

Der Datentyp `Code.Partnerschaftsinformation` sowie die „*Schlüsseltabelle Partnerschaftsinformation*“ wurde schemavalidierend (Typ 1) in die Spezifikation aufgenommen.

**CR 2014-29: Anpassung der Codeliste Pass und Ausweisdokumente**

In der Dokumentation der „*Schlüsseltabelle Pass- und Ausweisdokumente*“ wurde der Hinweis aufgenommen, dass die Schlüsselwerte 09 und 10 in OSCI-XMeld belegt sind, im DSMeld aber nicht.

Der Schlüssel 14 „Pass oder Passersatz, ausgestellt von einem anderen EU-Staat für Flüchtlinge, Staatenlose oder andere Personen, die nicht Staatsangehörige des ausstellenden Staates sind“ der Anlage 3 des DSMeld wurde in die „*Schlüsseltabelle Pass- und Ausweisdokumente*“ aufgenommen.

**CR 2014-32: mandatorische Elemente im Auswertungs-Container der Rückmeldung**

Im Abweichungscontainer der Nachricht 0203 wurden die Kindelemente `ehename.rueckmelder`, `ehename.auswerter`, `lebenspartnerschaftsname.rueckmelder`, `lebenspartnerschaftsname.auswerter`, `geburtsname.rueckmelder` und `geburtsname.auswerter` sowie `rufname.rueckmelder` und `rufname.auswerter` jeweils optional gemacht.

**CR 2014-33: Angabe von Geschäftszeichen bei Melderegisterrückkünften nach § 44 BMG****Anpassungen am Datentyp `type.Melderegisterrückkunft.Anfragedaten`:**

- Im Datentyp `type.Melderegisterrückkunft.Anfragedaten`, der in den Nachrichten 0600 und 0602 genutzt wird, hat das Element `gewerblicherZweck` nun die Kardinalität 0..1. Die Dokumentation des Elementes wurde entsprechend der Vorgaben der AG BMG zum angepasst.

**Anpassungen am Datentyp `type.GewerblicherZweck`:**

- Im Datentyp `type.GewerblicherZweck` wurde das Element `geschaeftszeichen` mandatorisch gemacht. Zusätzlich wurde die Dokumentation gemäß Vorgaben der AG BMG angepasst.
- Im gleichen Datentyp wurde in `angabeDesZwecks` das Element `code` auf mehrfach (0..\*) geändert.

**CR 2014-34: Falsche Nachrichtennamen in der Schlüsseltabelle XMeld-Nachrichten**

In der „*Schlüsseltabelle XMeld-Nachrichten*“ wurde zu den Schlüsseln 1320, 1321 und 1322 der richtige Nachrichtenname als Wert eingetragen.

**CR 2014-35: Statistik - Schemafehler in der Nachricht 0820**

In der Nachricht 0820 wurde das Kindelement `vorher` im Vorher-/Nacher-Container `geburtsort-staat` optional gemacht.

**CR 2014-36: Datenabrufe Unterscheidung synchron und asynchron**

Die Nachrichten für die asynchrone Datenübermittlung wurden als Kopie der Nachrichten 1320 und 1321 erstellt und haben die Nachrichtennummern 1324 und 1325. Die Dokumentation der Nachrichten 1324 und 1325 sowie der Nachrichten 1320 und 1321 wurde entsprechend angepasst.

Im Kapitel „Datenabrufe nach § 38 BMG“ wurden die Prozessbeschreibungen sowie das Prozessmodell angepasst und die Nachrichten 1324 und 1325 jeweils ergänzt.

Die Nachricht 1324 wurde dem Dienst `Abruf2mb` zugeordnet und die Nachricht 1325 dem Dienst `Abruf`. Die Nachrichten 1320 und 1321 wurden an dieser Stelle entfernt.

Für die Nachrichten 1324 und 1325 wurden in der „*Schlüsseltabelle XMeld-Nachrichten*“ die entsprechenden Codes ergänzt.

Im Abschnitt „Aussteuerung von Suchanfragen“ wurde die Prozessbeschreibung angepasst, sodass auch die Nachricht 1324 an die Meldebehörde ausgesteuert werden kann.

Die Dokumentation des Elements `nachrichtenart` der Aussteuerungsnachricht 1322 wurde entsprechend um den Wert 1324 ergänzt.

Im Kapitel „Datenübermittlung an das Bundesverwaltungsamt“ wurden entsprechend die Nachrichten 1324 und 1325 mit aufgenommen.

#### **CR 2014-37: Verallgemeinerung der Schlüsseltabelle Melderegister Abweichung**

In der „*Schlüsseltabelle Melderegister Abweichung*“ wurde der Text des Schlüssels 5 wie folgt geändert:

*„Angefragte Person eindeutig identifiziert, aber aktuell nur mit Nebenwohnung gemeldet, obwohl in der Nachricht als Haupt- oder Alleinige Wohnung angegeben.“*

#### **CR 2014-38: bedingte Sperrvermerke bei Datenabrufen nach § 38 BMG**

Unter „Besonderheiten“ zur Prozessbeschreibung des Datenabrufs wurde aufgenommen, dass, sofern das Landesrecht die Übermittlung von bedingten Sperrvermerken nach § 52 BMG vorsieht, diese in der Detailauskunft immer mitzuteilen sind, wenn sie vorliegen. Die Dokumentation des Elements `bedingterSperrvermerk` im Datentyp `type.Behoerdenauskunft.Abrufdaten.Personendaten` wurde entsprechend ergänzt.

In der „*Schlüsseltabelle Behördenauskunft Anforderungselement*“ wurde der Eintrag 154 („Tatsache, dass ein bedingter Sperrvermerk vorliegt (DSMeld 1801)“) entfernt.

Die Dokumentation der Nachricht 1322 wurde ergänzt um den Hinweis, dass die Aussteuerung in das manuelle Verfahren bei Vorliegen eines bedingten Sperrvermerkes nach § 52 BMG nur bei der einfachen Melderegisterauskunft erfolgt.

#### **CR 2014-39: Neutrale Antwort für Datenabrufe nach § 38 BMG**

In der „*Schlüsseltabelle Behördenauskunft Ergebnisstatus*“ wurde der Text für die neutrale Antwort (Schlüssel 03) wie folgt geändert:

*„Die Person wurde nicht oder nicht eindeutig identifiziert oder es liegt eine Auskunftssperre vor. Sofern eine Auskunftssperre vorliegt, aber deren Schutzzweck einer Übermittlung der Daten nicht entgegensteht, erfolgt diese nach Abschluss der Prüfung im manuellen Verfahren.“*

#### **CR 2014-40: Änderung der Datenübermittlung an das BVA aufgrund des 2. StÄndG**

In dem Kapitel „Datenübermittlung an das Bundesverwaltungsamt“ wurden die Tabellen zum Datenumfang sowie die Dokumentation im Abschnitt „Übersicht über den Ablauf“ an die Vorgaben des 2. StÄndG angepasst.

Das Prozessmodell zum Wiederezug aus dem Ausland wurde korrigiert, da die Nachricht 0561 erst nach Abschluss des Rückmeldeverfahrens versendet werden darf.

Die Nachrichten 0560 (Optionsmitteilung zum Wegzug) und Nachricht 0561 (Optionsmitteilung zum Wiederezug) wurden bzgl. des Datenumfanges gemäß 2. StÄndG angepasst. Zudem wurde die Dokumentation überarbeitet.

Da zum Zeitpunkt die angepasste 2. BMeldDÜV noch nicht vorlag, orientiert sich der Datenumfang in den Nachrichten am 2. StÄndG.

#### **CR 2014-41: Redaktionelles**

Im Abschnitt „Prozess zur Quittung von Auskunftssperren“ im Kapitel „Allgemeine Prozessmuster“ wird nun die „*Schlüsseltabelle Quittung Ebene*“ statt der „*Schlüsseltabelle Rücksendung einer Nachricht (RTS)*“ statt der „*Schlüsseltabelle Quittung Ebene*“ referenziert.

Im gesamten Kapitel „Datenübermittlung an die Statistischen Landesämter“ wurde die Standardformatierung umgesetzt. Das Kapitel wurde redaktionell angepasst.

#### **CR 2014-44: Fehlender Typ zu zuzugNachAbmeldungNachUnbekannt**

Das Element `zuzugNachAbmeldungNachUnbekannt` des Datentyps `type.statistik.wanderung.erhebungsmerkmale` ist nun vom Typ Boolean. Die Dokumentation des Elements wurde entsprechend angepasst.

#### **CR 2014-46: Ergänzung der CL XMeld-Datenübermittlungsanlässe um Korrektur Sterbefall**



Die „*Schlüsseltabelle XMeld Datenübermittlungsanlässe*“ wurde um den Schlüssel 37 („Korrektur Sterbefall“) ergänzt.

#### **CR 2014-48: Korrektur des Vorworts**

Das Vorwort zur Spezifikation wurde bzgl. der Wirksamkeit der XMeld-Version 2.0 korrigiert.

#### **CR 2014-49: Neutrale Antwort in der einfachen Melderegisterauskunft nach §§ 44, 49 BMG**

Der Text zu Schlüssel 05 in der „*Schlüsseltabelle Melderegisterauskunft Ergebnisstatus*“ wurde wie folgt geändert: „*Eine Auskunft kann aus tatsächlichen oder rechtlichen Gründen nicht oder derzeit nicht erteilt werden*“.

#### **CR 2014-51: Übermittlung nicht Meldepflichtiger an die Statistik**

Im Kapitel „Grundlegende Begriffe“ wurde die Begriffsdefinition zur „betroffenen Person“ um folgenden Absatz ergänzt: „*Eine nicht meldepflichtige Person wird betroffene Person, sobald sie sich freiwillig anmeldet (und unterliegt damit grundsätzlich den gleichen Übermittlungsvorschriften wie meldepflichtige Personen)*.“

Im Kapitel „Datenübermittlung an die Statistischen Landesämter“ wurde der erste Absatz im Abschnitt „Ausgangssituation und Zielsetzung“ um einen Hinweis ergänzt, dass nicht meldepflichtige Personen nicht an die Statistischen Landesämter übermittelt werden dürfen.

Im Kapitel zur „Datenübermittlung an die Statistischen Landesämter“ im Abschnitt „Begriffsdefinitionen“ wurde der Begriff „Statistik relevante Person“ eingeführt, der anstelle von „betroffene Person“ im gesamten Kapitel verwendet wird.

#### **CR 2014-53: Anpassung des Datentyps `type.anmeldung.natuerliche.person`**

Das Element `WOHNUNG` des Typs `type.anmeldung.natuerliche.person` wurde umbenannt, da der Datentyp `type.anmeldung.natuerliche.person` eine Erweiterung eines bereits abgeleiteten Datentyps `type.anmeldung.natuerliche.person.einschraenkung` ist, welcher um ein Element `WOHNUNG` reduziert wurde.

#### **CR 2014-55: Manuelle Nachbearbeitung der einfachen Melderegisterauskunft**

In der Prozessbeschreibung zu „*Das Anfrageverfahren zur einfachen Melderegisterauskunft*“ wurde der Hinweis aufgenommen, dass optional nach Landesrecht, die Möglichkeit zur manuellen Nachbearbeitung einer Anfrage bestehen kann. Dies kann über den Schlüssel 01 der „*Schlüsseltabelle Melderegisterauskunft Optionen*“ gesteuert werden.

#### **CR 2014-56: mandatorische Angabe der unstrukturierten Namensschreibweise in Nachricht 1400**

In den Datentypen `type.lra.person` und `type.lra.identifikation.person` wurde jeweils das Element `familiennamen.unstrukturiert` optional gemacht.

#### **CR 2014-58: Änderung des DSMeld-Blattes 1213a**

Die Tabelle „Geschäftsprozessunabhängige Übermittlung von Wohnungsinformationen“ zum Wohnungsbild im Kapitel „XMeldIT – Format zur Belieferung zentraler Register“ sowie der erklärende Text dazu wurden entfernt.

Die Schlüsselwerte der „*Schlüsseltabelle Wohnungsart*“ wurden gemäß Änderung des DSMeld-Blattes 1213a angepasst.

#### **CR 2014-61: Änderung der DSMeld-Blätter 2101 - 2103**

Statt vom „Wahlausschluss“ wird in den DSMeld-Blättern 2101 bis 2103 nun von „Ausschluss vom Wahlrecht oder von der Wählbarkeit“ gesprochen die Dokumentation der folgenden Datentypen und Kindelemente wurde daher angepasst:

- die Dokumentation des Datentyps `type.wahlausschluss` sowie die Dokumentation der Kindelemente `art` und `ausschlussende` (sowie `dauernderAusschluss` und `endedatumWirdNachgeliefert`)

- die Dokumentation des Datentyps `type.WahlausschlussMitNachweis` sowie die Dokumentation des Kindelements `wahlausschluss`
- die Dokumentation des Kindelementes `WAHLAUSSCHLUSS` des Datentyps `type.NatuerlichePerson`
- die Dokumentation des Kindelementes `wahlausschluss` des Ergänzungscontainers der Nachricht 0203
- die Dokumentation des Kindelements `wahlausschluss` des Datentyps `type.xmeldit.natuerlicheperson`

#### CR 2014-65: mandatorische Angabe unstrukturierter Namen

In folgenden Nachrichten und Datentypen wurden die Elemente für die unstrukturierte Namensschreibweise jeweils optional gemacht:

- **Nachricht 0013:**
  - `familiennamen.unstrukturiert/familiennamen.alt.unstrukturiert`
  - `familiennamen.unstrukturiert/familiennamen.neu.unstrukturiert`
- **Nachricht 0030:**
  - `familiennamen.alt.unstrukturiert`
  - `familiennamen.neu.unstrukturiert`
- **Nachricht 0032:**
  - `geburtsnamen.alt.unstrukturiert`
  - `geburtsnamen.neu.unstrukturiert`
- **type.bzr.identifikation.person:**
  - `nachnamen.unstrukturiert`
- **type.bzr.0430.identifikation.person:**
  - `nachnamen.unstrukturiert`
- **type.bzr.0550.identifikation.person**
  - `nachnamen.unstrukturiert`
- **Nachricht 0550:**
  - `zentralregistrierung/aenderung.aktueller.familiennamen.unstrukturiert/aktueller.familiennamen.bisher.unstrukturiert`
  - `zentralregistrierung/aenderung.aktueller.familiennamen.unstrukturiert/aktueller.familiennamen.neu.unstrukturiert`
- **Nachricht 0540:**
  - `betroffener/familiennamen.unstrukturiert`
  - `kind/familiennamen.unstrukturiert`
- **Nachricht 0557:**
  - `personeninformationen/familiennamen.unstrukturiert`

Folgende Elemente für Rufnamen wurden jeweils optional gemacht:

- **Nachricht 0033:**
  - `rufnamen.alt`
  - `rufnamen.neu`
- **Nachricht 0034:**
  - `rufnamen.alt`
  - `rufnamen.neu`

**CR 2014-67: Übermittlung bedingter Sperrvermerke im Rückmeldeverfahren**

Die Dokumentation des Elements **AUSKUNFTSSPERRE** des Datentyps **type.rueckmeldung.natuerlicheperson** wurde angepasst, sodass deutlich wird, dass zusätzlich zu den Auskunftssperren nach § 51 BMG auch die bedingten Sperrvermerke nach § 52 BMG in den Nachrichten 0201, 0202, und 0206 übermittelt werden sollen.

**V.G.20 Versionshistorie OSCI-XMeld 2.0****CR 2011-107: Umstellung auf Datentyp Code**

- Der Typ **type.schlüsseltabelle** wurde durch Einführung des XÖV-Datentyps **xoev-dt:Code** ersetzt.
- Der Abschnitt „Schlüsseltabellen und Datentypen für die Übermittlung von Schlüsselwerten“ wurde neu in die Spezifikation aufgenommen.
- Schlüsseltabellen, die dauerhaft nur einen Wert enthielten wurden zugunsten eines Flags (Typ **boolean fixed=true**) ersetzt.
- Die Schlüsseltabellen wurden umbenannt.
- Einträge in einigen Codelisten "- Schlüssel nicht belegt -" wurden XÖV-konform ersetzt (Information wird nicht mehr im pdf ausgegeben, ist aber im Informationsmodell enthalten).

**Tabelle V.G.1. Übersicht über die Änderungen an Schlüsseltabellen**

Bezeichnung der Schlüsseltabelle in OSCI-XMeld 1.8.1	Bezeichnung der Schlüsseltabelle in OSCI-XMeld 2.0
0 XMeld-Ereignisse	XMeld-Nachrichten
1 Geschlecht	Geschlecht
3 Art der Vertretung	Gesetzlicher Vertreter
4 Art der Pass- und Ausweisdokumente	Pass- und Ausweisdokumente
5 Wohnungsstatus	Wohnungsstatus
6 Antwortstatus	Antwortstatus
7 Familienstand	Familienstand
8 Beendigungsgrund Familienstand	Familienstand Beendigungsgrund
11 Grund für Auskunftssperre	Auskunftssperre
12 Art des Wahrechtsausschlusses	Wahlausschluss
16 Status des Passversagung	Passversagung Status
17 Optionsdeutscher	<i>Schlüsseltabelle wurde entfernt, wird per Boolean gelöst</i>
18 Keine Unionsbürgerschaft	<i>Schlüsseltabelle wurde entfernt, wird per Boolean gelöst</i>
23 Unionsbürger: Eintrag von Amts wegen	<i>Schlüsseltabelle wurde entfernt, wird per Boolean gelöst</i>
25 Religion: Steuer erhebend	Religion Steuer erhebend
33 Erreichbarkeit	Erreichbarkeit
36 Amtlicher Gemeindeschlüssel	Amtlicher Gemeindeschlüssel aus XInneres
37 Staatenschlüssel	Staat und Gebiet (zwei Schlüsseltabellen)
40 Staatsangehörigkeitsschlüssel	Staatsangehörigkeit
42 Ergebnisstatus	Melderegisterauskunft Ergebnisstatus

Bezeichnung der Schlüsseltabelle in OSCI-XMeld 1.8.1	Bezeichnung der Schlüsseltabelle in OSCI-XMeld 2.0
43 Beziehung zwischen Person und Wohnung	<i>Diese Schlüsseltabelle wurde entfernt (siehe CR 2013-17)</i>
44 Zusatzinformation	<i>Diese Schlüsseltabelle wurde entfernt (siehe CR 2013-17)</i>
45 Rolle des Partners	Ehegatte oder Lebenspartner
46 Mitteilung der Zuständigkeit	BZSt Anforderung IdNr
48 Mitteilung der Beendigung der Zuständigkeit	BZSt Beendigung der Zuständigkeit
49 Fehlermeldungen des BZSt	BZSt Fehlerkategorie
50 Statistiksatzart Zugang	<i>Diese Schlüsseltabelle wurde entfernt (siehe CR 2014-06)</i>
51 Statistiksatzart Wegzug	<i>Diese Schlüsseltabelle wurde entfernt (siehe CR 2014-06)</i>
52 Statistiksatzart Staatsangehörigkeitswechsel	<i>Diese Schlüsseltabelle wurde entfernt (siehe CR 2014-06)</i>
53 Änderungsart	<i>Diese Schlüsseltabelle wurde entfernt, weil das entsprechende XMeld-Kapitel entfernt wurde.</i>
54 BZR-Anfrageart	BfJ Führungszeugnis Anfrageart
55 BZR-Gebühr	BfJ Führungszeugnis Gebühr
56 BZR-Justizbehördenkennzeichen	BfJ Führungszeugnis Justizbehördenkennzeichen
57 Führungszeugnis: Verwendungszweck	BfJ Führungszeugnis Verwendungszweck
58 Glaubhaftmachung der deutschen Staatsangehörigkeit / des Verlusts der deutschen Staatsangehörigkeit	Staatsangehörigkeit Glaubhaftmachung
59 MIME-Types	MIME-Type
60 Grund der Rücksendung einer Nachricht	Rücksendung einer Nachricht (RTS)
61 Zuständigkeit	BZSt Zuständigkeit Status
62 Grund der Stornierung	Stornierung
64 Optionen Auskunftersuchen	Melderegisterauskunft Optionen
65 Unplausibilitäten bei der Bearbeitung von Rückmeldungsnachrichten	Melderegister Abweichung
66 Antwortstatus VAMS	Vorausgefüllter Meldeschein Antwortstatus
67 Anforderungselement	<i>Diese Schlüsseltabelle wurde entfernt (siehe CR 2012-42)</i>
68 DSRV Anlass Bruttolieferung	DSRV Bruttolieferung Anlass
69 Behördenkennzeichen	BfJ Führungszeugnis Behördenkennzeichen
70 Änderungsart	XMeldIT Änderungsart
71 Art der Untersuchung	XMeldIT Art der Untersuchung
72 Konsequenz	XMeldIT Konsequenz Fehler
73 Landesspezifischer Fehlercode	XMeldIT Fehlercodes landesspezifisch
74 Fehlercodes im Zusammenhang mit Landesordnungsmerkmalen	<i>Die Schlüsseltabelle wurde entfernt (siehe CR 2012-50)</i>
77 Hinweis auf Inkonsistenz durch das BZSt – Art	BZSt Hinweis auf Inkonsistenz

Bezeichnung der Schlüsseltabelle in OSCI-XMeld 1.8.1	Bezeichnung der Schlüsseltabelle in OSCI-XMeld 2.0
78 Hinweis auf Inkonsistenz durch das BZSt - Rolle beteiligte Person	BZSt Hinweis auf Inkonsistenz Rolle beteiligte Person
79 Führungszeugnis:Anerkennungsformen:Überbeglaubigungen	BfJ Führungszeugnis Anerkennungsformen für Überbeglaubigung
80 Führungszeugnis:Anerkennungsformen:Sonstige	BfJ Führungszeugnis Anerkennungsform sonstige
81 Quittung:Ebene	Quittung Ebene
82 Religion.nicht.Steuer.erhebend	Religion nicht Steuer erhebend
83 BZSt - Grund für die nicht übermittelte IdNr in der Antwortnachricht 0519 auf die Anfrage der IdNr eines auswärtigen Ehegatten	BZSt Antwort IdNr-Ehegatte-Lebenspartner
84 Polizei.Anforderungselement	<i>Diese Schlüsseltabelle wurde entfernt (siehe CR 2012-42)</i>
85 Polizei.Status	<i>Diese Schlüsseltabelle wurde entfernt (siehe CR 2012-42)</i>
86 Bundesland	Verwaltungspolitischen Codierung Bundesland
87 Bezirk	Verwaltungspolitische Codierung Bezirk
88 Kreis	Verwaltungspolitische Codierung Kreis
89 Region	Verwaltungspolitische Codierung Regionalschlüssel
90 Polizei.Grund.fuer.Nichterstellung.Trefferliste	<i>Diese Schlüsseltabelle wurde entfernt (siehe CR 2012-42)</i>
91 Polizei.Grund.fuer.Nichterstellung.Einzelauskunft	<i>Diese Schlüsseltabelle wurde entfernt (siehe CR 2012-42)</i>
92 Fortschreibung beigeschriebener Partner Anlass	Partnerdaten Anlass der Fortschreibung
93 LRA: Änderung Anlass	LRA Änderung Anlass

### CR 2011-166: Überarbeitung der Einleitung

Im Rahmen dieses Änderungsantrages wurde die komplette Einleitung redaktionell überarbeitet. Veraltete Passagen, wie z. b. zur Rolle des KoopA wurden entfernt

### CR 2011-238: Neugliederung der Spezifikation

Die Spezifikation wurde im Rahmen der "Neustrukturierung der Spezifikation" komplett neu strukturiert und redaktionell überarbeitet. Die Kapitel für die Datenübermittlungen (Fachkapitel) wurden nach Datenempfänger teilweise neu zusammengestellt. Die Kapitel enthalten eine einheitliche Struktur sowie eine Anlass-bezogene Prozessbeschreibung und Prozessmodelle. Alle Kapitel enthalten jeweils eine eigene Versionshistorie, die das Delta zur Vorversion enthält. Die im Anhang enthaltene Versionshistorie enthält ab der Version OSCI-XMeld 2.0 alle Versionshistorien sortiert nach Nummern der Änderungsanträge.

Kapitel, die noch nicht komplett neu strukturiert wurden, enthalten hierzu einen Hinweis.

Im Einzelnen wurden folgende Änderungen vorgenommen:

#### Tabelle V.G.2. Übersicht über die überarbeiteten Kapitel

Kapitelname	Bezug zu OSCI-XMeld 1.8.1	Beschreibung
<b>Teil I: Überblick</b>		
Vorwort	–	Das Vorwort wurde neu in die Spezifikation aufgenommen.

Kapitelname	Bezug zu OSCI-XMeld 1.8.1	Beschreibung
Einleitung	Einleitung	Die Einleitung wurde komplett redaktionell überarbeitet.
<b>Teil II: Allgemeines</b>		
Grundlegende Begriffe	–	Das Kapitel wurde neu in die Spezifikation aufgenommen.
Grundsätze zu OSCI-XMeld	–	Das Kapitel wurde neu in die Spezifikation aufgenommen.
Das Informationsmodell	1. Das Informationsmodell	Das Informationsmodell wurde komplett redaktionell überarbeitet.
Allgemeine Datentypen	2. Allgemeine Datentypen	Die Allgemeinen Datentypen wurden komplett redaktionell überarbeitet.
Allgemeine Prozessmuster	21. Allgemeine Prozessmuster	Das Kapitel wurde in den „Teil II Allgemeines“ verschoben und redaktionell überarbeitet. Die Prozessbeschreibungen „Quittung von Nachrichten“, „Rückweisung von Nachrichten“ und „Versenden von Freitextnachrichten“ wurden aus dem Kapitel „20 Administrative Nachrichten“ verschoben.
Hinweisnachrichten	19. Hinweisnachrichten	Das Kapitel wurde in den „Teil II Allgemeines“ verschoben und redaktionell überarbeitet.
ReturnToSender-Nachrichten	20.1 Das Zurücksenden von Nachrichten	Die Beschreibung der ReturnToSender-Nachrichten wurden aus dem Abschnitt „20.1 Das Zurücksenden von Nachrichten“ verschoben und redaktionell überarbeitet.
Freitextnachrichten	20.2 Freitext-Nachrichten	Die Beschreibung der Freitextnachricht wurde aus dem Abschnitt „20.2 Freitext-Nachrichten“ verschoben und redaktionell überarbeitet.
Quittungsnachrichten	20.3 Quittungsnachrichten	Die Beschreibung der Quittungsnachricht wurde aus dem Abschnitt „20.3 Quittungsnachrichten“ verschoben und redaktionell überarbeitet.
Aussteuerungsnachrichten	–	Das Kapitel wurde neu in die Spezifikation aufgenommen.
Quittierungsnachrichten	20.4 Quittierungsnachrichten	Die Beschreibung der Quittierungsnachricht wurde aus dem Abschnitt „20.4 Quittungsnachrichten“ verschoben und redaktionell überarbeitet.
Datenübermittlungen des Meldewesens in anderen Standards	10. Datenübermittlung der Standesämter an Meldeämter	Basis des Kapitels ist das Kapitel „10. Datenübermittlung der Standesämter an Meldeämter“ aus XMeld 1.8.1. Es wurde in den Teil II „Allgemeines“ übernommen und redaktionell überarbeitet. In diesem Kapitel werden alle Standards aufgeführt die Datenübermittlungen mit dem Meldewesen definieren. Der Standard XAusländer wurde in Übersicht aufgenommen.

Kapitelname	Bezug zu OSCI-XMeld 1.8.1	Beschreibung
Eingebundene externe Modelle	Anhang J Eingebundene externe Modelle	Das Kapitel wurde aus dem Anhang in den „Teil II Allgemeines“ verschoben und redaktionell überarbeitet.
<b>Teil III: Kommunikation zwischen Meldebehörden</b>		
Abrufverfahren zum vorausgefüllten Meldeschein	3. Die Anmeldung	Das Kapitel wurde an die neue Struktur angepasst, Prozessbeschreibungen sowie Prozessmodelle wurden komplett überarbeitet, die Verweise auf die Rechtsgrundlagen (insbesondere BMG und 1. BMeldDÜV) wurden aktualisiert.
Das Rückmeldeverfahren	4. Die Rückmeldung nach § 3 und die Fortschreibung nach § 5 (2) 1. BMeldDÜV	Das Kapitel wurde an die neue Struktur angepasst, Prozessbeschreibungen sowie Prozessmodelle wurden komplett überarbeitet, die Verweise auf die Rechtsgrundlagen (insbesondere BMG und 1. BMeldDÜV) wurden aktualisiert.
Die Rückmeldung und Fortschreibung von Partnerdaten	4. Die Rückmeldung nach § 3 und die Fortschreibung nach § 5 (2) 1. BMeldDÜV / 5. Die Fortschreibung des Melderegisters	Das Kapitel wurde neu in die Spezifikation aufgenommen und enthält die Inhalte der Kapitel „4. Die Rückmeldung nach § 3 und die Fortschreibung nach § 5 (2) 1. BMeldDÜV“ und „5. Die Fortschreibung des Melderegisters“, die zur Rückmeldung und Fortschreibung von Daten zu Partnern dienen. Das Kapitel ist an die neue Struktur angepasst, Prozessbeschreibungen sowie Prozessmodelle wurden entsprechend aufgenommen. Verweise auf die Rechtsgrundlagen (insbesondere BMG und 1. BMeldDÜV) wurden aktualisiert.
Die Übermittlung von Fortschreibungsnachrichten	5. Die Fortschreibung des Melderegisters	Verweise auf die Rechtsgrundlagen (insbesondere BMG und 1. BMeldDÜV) wurden aktualisiert. Die Anlass-bezogene Struktur des Ablaufs im Detail wurde noch nicht übernommen.
<b>Teil IV: Kommunikation mit anderen Empfangsberechtigten</b>		
Datenaustausch mit dem Bundeszentralamt für Steuern	7. Datenaustausch mit dem Bundeszentralamt für Steuern	Das Kapitel wurde an die neue Struktur angepasst, Prozessbeschreibungen sowie Prozessmodelle wurden komplett überarbeitet, die Verweise auf die Rechtsgrundlagen (insbesondere BMG und 2. BMeldDÜV) wurden aktualisiert.
Datenaustausch mit der Datenstelle der Träger der Rentenversicherung	12. Datenaustausch mit der DSRV	Verweise auf die Rechtsgrundlagen (insbesondere BMG und 2. BMeldDÜV), sowie die Abschnitte „Zielsetzung“ und „Übersicht über den Ablauf“ wurden aktualisiert. Die Anlass-bezogene Struktur des Ablaufs im Detail wurde noch nicht übernommen.
Datenaustausch mit dem Bundesamt für Justiz	6. Datenübermittlung an Behörden und sonstige öffentliche Stellen	Das Kapitel wurde neu für den Datenempfänger „Bundesamt für Justiz/Bundeszentralregister“ erstellt an die neue

Kapitelname	Bezug zu OSCI-XMeld 1.8.1	Beschreibung
	len und 11. Standardisierung der 2. BMeldDÜV in OSCI-XMeld	Struktur angepasst, Prozessbeschreibungen sowie Prozessmodelle wurden komplett überarbeitet, die Verweise auf die Rechtsgrundlagen (insbesondere BMG und 2. BMeldDÜV) wurden aktualisiert.
Datenübermittlung an das Bundesverwaltungsamt	11. Standardisierung der 2. BMeldDÜV in OSCI-XMeld	Das Kapitel wurde neu für den Datenempfänger „Bundesverwaltungsamt“ erstellt an die neue Struktur angepasst, Prozessbeschreibungen sowie Prozessmodelle wurden komplett überarbeitet, die Verweise auf die Rechtsgrundlagen (insbesondere BMG und 2. BMeldDÜV) wurden aktualisiert.
Datenübermittlung an die Bundesagentur für Arbeit	16. Datenübermittlung an die Bundesagentur für Arbeit	Das Kapitel wurde an die neue Struktur angepasst, die Verweise auf die Rechtsgrundlagen (insbesondere BMG und 2. BMeldDÜV) wurden aktualisiert.
Datenübermittlung an das Bundesamt für das Personalmanagement der Bundeswehr	18. Datenübermittlung an die Wehrverwaltung	Das Kapitel wurde an die neue Struktur angepasst, die Verweise auf die Rechtsgrundlagen (insbesondere BMG und 2. BMeldDÜV) wurden aktualisiert. Der Begriff „Wehrverwaltung“ wurde durch „Bundesamt für das Personalmanagement der Bundeswehr“ ersetzt.
XMeldIT – Format zur Belieferung zentraler Register	14. XMeldIT – Format zur Belieferung zentraler Register	Verweise auf die Rechtsgrundlagen (insbesondere BMG) wurden aktualisiert. Das Kapitel wurde redaktionell angepasst. Die Anlass-bezogene Struktur des Ablaufs im Detail wurde noch nicht übernommen.
Datenübermittlung an die Landesrundfunkanstalten	17. Datenübermittlung an die Landesrundfunkanstalten	Das Kapitel wurde an die neue Struktur angepasst, die Verweise auf die Rechtsgrundlagen (insbesondere BMG) wurden aktualisiert.
Datenabruf nach § 38 BMG	6. Datenübermittlung an Behörden und sonstige öffentliche Stellen / 15. Datenabruf durch die Polizeien	Das Kapitel wurde neu in Spezifikation aufgenommen und ersetzt die Inhalte zur einfachen Behördenauskunft (Nachrichten 0420/0421) und den Datenabruf durch die Polizeien (Nachrichten 1300 - 1311).
Die einfache Melderegisterauskunft	8. Die einfache Melderegisterauskunft	Verweise auf die Rechtsgrundlagen (insbesondere BMG) wurden aktualisiert. Das Kapitel wurde redaktionell angepasst. Die Anlass-bezogene Struktur des Ablaufs im Detail wurde noch nicht übernommen.
Datenübermittlung an die Statistischen Landesämter	9. Datenübermittlung an die Statistischen Landesämter	Das Kapitel wurde neu in Spezifikation aufgenommen und ersetzt die Inhalte zur Datenübermittlung an die Statistischen Landesämter.
Datenübermittlung an das Kraftfahrt-Bundesamt	11. Standardisierung der 2. BMeldDÜV in OSCI-XMeld	Das Kapitel wurde neu in Spezifikation aufgenommen und ersetzt die Inhalte zur Datenübermittlung an das Kraftfahrt-Bun-



Kapitelname	Bezug zu OSCI-XMeld 1.8.1	Beschreibung
		desamt aus „11. Standardisierung der 2. BMeldDÜV in OSCI-XMeld“.
<b>Teil V: Anhänge</b>		
Übersicht über alle Nachrichten	C Übersicht über alle Nachrichten	Dieses Kapitel wurde in den „Teil V Anhänge“ verschoben.
Die Schlüsseltabellen für OSCI-XMeld	D Die Schlüsseltabellen für OSCI-XMeld	Dieses Kapitel wurde in den „Teil V Anhänge“ verschoben.
OSCI-Transport-Profil für OSCI-XMeld	F OSCI-Transport-Profil für OSCI-XMeld	Dieses Kapitel wurde in den „Teil V Anhänge“ verschoben.
DVDV-unterstützte Dienste und WSDL-Vorlagedateien	G DVDV-unterstützte Dienste und WSDL-Vorlagedateien	Dieses Kapitel wurde in den „Teil V Anhänge“ verschoben.
Zukünftig wegfallende Elemente	K Deprecated Information	Dieses Kapitel wurde in den „Teil V Anhänge“ verschoben.
Autoren	Einleitung	Dieses Kapitel wurde in den „Teil V Anhänge“ verschoben.
Versionshistorie	L Versionshistorie	Dieses Kapitel wurde in den „Teil V Anhänge“ verschoben. Die Versionshistorie enthält die komplette Änderungshistorie (1.8.1 zu 2.0) sortiert nach Nummer des Änderungsantrages.

#### Folgende Komponenten aus XMeld 1.8.1 wurden gelöscht:

- Kapitel „6. Datenübermittlung an Behörden und sonstige öffentliche Stellen“ wurde entfernt. Die Inhalte zu Behördenauskünften sowie die Anträge zur Ausstellung von Führungszeugnissen wurden anderen Kapiteln neu zugeordnet. Die Nachrichten 0431 und 0432 wurden entfernt, da sie nicht verwendet werden. Die Inhalte zu Änderungsmitteilungen wurden inkl. der Nachrichten 0440 bis 0495 komplett entfernt, da sie nicht genutzt werden.
- Das Kapitel „10. Datenübermittlung der Standesämter an Meldeämter“ ist entfallen. Der Inhalt wurde neu zugeordnet.
- Das Kapitel „11. Standardisierung der 2. BMeldDÜV in OSCI-XMeld“ ist entfallen. Die Inhalte wurden neu zugeordnet.
- Das Kapitel „13. Übergabe der Daten für die Ausstellung von Lohnsteuerkarten an das Bundeszentralamt für Steuern“ ist entfallen.
- Das Kapitel „20. Administrative Nachrichten“ ist entfallen. Die Inhalte wurden neu zugeordnet.
- Der Anhang „A Glossar“ ist entfallen.
- Der Anhang „B Verzeichnis der Abkürzungen“ ist entfallen.
- Der Anhang „E DSMeld und Abbildung auf OSCI-XMeld“ ist entfallen.
- Der Anhang „H Verwendung von Complex Types in Nachrichten“ ist entfallen.
- Der Anhang „I Verwendung von DSMeld Blättern in Nachrichten“ ist entfallen.

#### CR 2011-260: Einheitlicher Umgang mit der Quittung von Auskunftssperren

Es wurde ein allgemeines Prozessmuster zum Umgang mit der Quittung von Auskunftssperren aufgenommen. Die jeweils quittungsrelevanten Auskunftssperren werden in den Fachkapiteln festgelegt.

#### CR 2011-264: Überarbeitung des erweiterten Statuswechsels

Im Rahmen der Erstellung des Kapitels "Grundlegende Begriffe" werden die wichtigsten Datenübermittlungsanlässe für XMeld unter "Die Datenübermittlungsanlässe" aufgelistet und beschrieben. Das Konstrukt, das bisher als "erweiterter Statuswechsel" bekannt war, ist jedoch kein eigener Anlass

sondern ein Sonderfall des Wohnungsstatuswechsels. Er wird daher als Besonderheit des Anlasses Wohnungsstatuswechsel beschrieben.

#### **CR 2011-270: Überarbeitung Glossar und Abkürzungsverzeichnis**

Nach Diskussion im Expertengremium wurde entschieden das Glossar und das Abkürzungsverzeichnis zugunsten eines Kapitel „Grundlegende Begriffe“ entfallen. Die Inhalte des Glossars wurden zum größten Teil nach redaktioneller Überarbeitung übernommen.

#### **CR 2011-273: Korrektur und Rücknahme von Anmeldungen**

Die Rücknahme-Anlässe für das Rückmeldeverfahren, welche bereits vorher beschrieben waren, wurden redaktionell überarbeitet, im Rahmen der Neustrukturierung unter dem Anlass "Rücknahme" einsortiert und mit einem Prozessmodell beschrieben. Rücknahmen können sowohl für den "Zuzug aus dem Inland" als auch für den "Wohnungsstatuswechsel" vorgenommen werden und dienen neben der Richtigstellung der betroffenen Melderegister auch der Rückübermittlung der ergänzenden Daten nach § 3 Abs. 2 BMG, wie der IdNr an die zuständige Meldebehörde. Die Rücknahme setzt eine Abstimmung zwischen den betroffenen Meldebehörden voraus.

#### **CR 2011-288: Entfernen der Bestandsdatenlieferung an die Landesrundfunkanstalten**

Die Bestandsdatenlieferung an die GEZ wurde 2014 abgeschlossen, die Nachricht wird in 2015 nicht mehr benötigt.

- Die Beschreibung der Bestandsdatenlieferung sowie die Nachricht 1499 und der Datentyp `type.lra.person.1499` wurden aus dem Kapitel „Datenübermittlung an die Landesrundfunkanstalten“ entfernt.
- Der Code 1499 wurde aus der Schlüsseltabelle „XMeld-Nachrichten“ entfernt.
- Der Dienst `LraBestandsdaten` wurde entfernt.

#### **CR 2011-301: BfJ-Codelisten in das XRepository auslagern**

Einige BfJ-Schlüsseltabellen sind ab sofort über das XRepository erhältlich. Dies sind die Schlüsseltabellen "BfJ Führungszeugnis Behördenkennzeichen", "BfJ Führungszeugnis Justizbehördenkennzeichen", "BfJ Führungszeugnis Verwendungszweck". Ihre Dokumentation im Anhang zu den Schlüsseltabellen wurde entsprechend angepasst.

#### **CR 2012-06: Fehlendes Abweichungspaar zum DSMeld Feld 1002 in der Nachricht 0203**

Im Rahmen dieses Änderungsantrages wurden die folgenden Anpassungen der an der Auswertung der Rückmeldung (Nachricht 0203) vorgenommen:

- Die Abweichungspaare zu den DSMeld-Feldern 1003 und 1004 wurden aus der Nachricht 0203 (Element `staatsangehoerigkeit.auswerter.glaubhaftmachungdeutschestaatsangehoerigkeit`) entfernt.
- Die DSMeld-Felder 1002 bis 1004 wurden in den Ergänzungscontainer in der Nachricht 0203 aufgenommen (Tatsache mit Nachweisdaten).
- Die Angaben zu den Nachweisdaten zu `type.Unionsbuerger` im Ergänzungscontainer der Nachricht 0203 wurden entfernt.

#### **CR 2012-10: Einschränkung ID-Partner**

Der Datentyp `type.identifikation.partner` wurde restriktiver modelliert. Für das Element `name` wird ein neuer Datentyp `type.NameNatuerlichePerson.Partner` und für das Element `wohnung` der Datentyp `type.Wohnung.PartnerOhneAusland` verwendet.

Für die Datenübermittlung von Sterbemitteilungen an die Datenstelle der Träger der Rentenversicherung (Nachricht 1005) wurden die Angaben zum Namen von Ehegatten und Lebenspartnern stärker eingeschränkt: Dafür wurden die neuen Datentypen `type.DSRV.identifikation.Partner` und `type.DSRV.NameNatuerlichePerson.Partner` erstellt.

**CR 2012-17: Fehlernachricht für Fortschreibungsnachrichten an die Partnermeldebehörde**

Für die Partnerfortschreibung wurde eine eigene Fehlernachricht (Nachricht 0197) aufgenommen, die eine Rückweisung aufgrund fehlender Identifikation bzw. unplausibler Meldeverhältnisse für die aus Sicht der Partnermeldebehörde betroffene Person abbildet. Der Prozess wird im Kapitel „Rückmeldung und Fortschreibung von Partnerdaten“ im Abschnitt „Der Ablauf im Detail“ beschrieben. Die Nachricht 0197 enthält, je nach Rückweisungsfall, Daten zur aktuellen Anschrift bzw. zum Sterbedatum der Person.

**CR 2012-22: Beschreibung zu DSRV Bruttolieferung Anlass**

Der Abschnitt „Registerbestand“ wurde neu in den Abschnitt „Ablauf im Detail“ aufgenommen. Im Abschnitt „Ablauf im Detail“ wurde die Dokumentation des Anlasses „Stornierung“ korrigiert. Dort wurde fälschlicherweise der Schlüssel 03 statt des Schlüssels 06 angegeben.

**CR 2012-31: Klarstellung zur Übermittlung der DSMeld-Felder 1102, 1103 und 1406 an das BZSt**

Die Datenblätter 1102, 1103 und 1406 werden zwar an das BZSt übermittelt, jedoch im Rückmeldeverfahren nicht zwischen den Meldebehörden ausgetauscht. Eine Klarstellung zur Übermittlung an das BZSt wurde bei den dazugehörigen Anlässen aufgenommen.

**CR 2012-32: Entfernen der Berichtigungsnachrichten aus der Spezifikation**

Die Berichtigungsnachrichten für den Kontext Rückmeldung (Nachricht 0211, 0212 und 0216) wurden aus der Spezifikation entfernt. Da bei der Wegzugsmeldebehörde die aktuelle Anschrift der betroffenen Person sowie ggf. Auskunftssperren eingetragen werden sollen, werden Änderungen und Korrekturen diesbezüglich mit Fortschreibenachrichten gemeldet.

In der Schlüsseltabelle „XMeld-Nachrichten“ wurde zu den Schlüsseln 0211, 0212 und 0216 der Hinweis aufgenommen, dass die Schlüssel zum nächsten Release entfallen.

Der Dienst **Rueckmeldung** wurde um die Berichtigungsnachrichten (Nachricht 0211, 0212 und 0216) bereinigt.

In der Dokumentation der Nachricht 0058 wurde klargestellt, dass Korrekturen von Anschriften auch an die Wegzugsmeldebehörde zu melden sind.

**CR 2012-33: Anpassung von Abschnitt 7.1.1 aufgrund von Quittungsnachrichten**

Der Abschnitt 7.1.1. "Vermeidung der Durchbrechung des Prinzips der Einheitlich- und Dauerhaftigkeit" wurde aufgrund der Neugliederung der Spezifikation gelöscht. Bei der anlassbezogenen Sicht des BZSt-Kapitels wurden die Quittungen jeweils zu den Prozessen beschrieben. Es wurde zudem der Abschnitt „Quittung“ aufgenommen, in dem beschrieben wird, wie im BZSt-Kontext mit Quittungen zu verfahren ist.

**CR 2012-34: Klarstellung zum Wahlrechtsschluss**

Mit diesem Änderungsantrag wurde die bisher nicht einheitlich darstellbare Tatsache, dass ein Wahlrechtsausschluss zwar nicht dauernd, aber kein Endedatum angegeben ist, umgesetzt.

Es wurde im Element **ausschlussende** ein Element **endedatum** ~~WirdNachgeliefert~~ als optionales Element mit fixed-Wert „true“ aufgenommen.

**CR 2012-38: Überarbeitung der Fortschreibung aufgrund des BMG**

Im Rahmen dieses Änderungsantrages wurden die Fortschreibenachrichten um die neu zu speichernden Daten gemäß § 3 Abs. 1 und 2 BMG erweitert. Die Dokumentation zu den Nachrichten wurde ebenfalls angepasst.

- Nachricht 0004
- Nachricht 0005
- Nachricht 0008
- Nachricht 0009
- Nachricht 0011

- Nachricht 0013
- Nachricht 0018
- Nachricht 0020
- Nachricht 0022
- Nachricht 0023
- Nachricht 0025
- Nachricht 0050
- Nachricht 0059
- Nachricht 0060
- Nachricht 0061
- Nachricht 0062
- Nachricht 0066
- Nachricht 0071
- Nachricht 0082

#### **CR 2012-39: Optimierung der Rückmeldung und Anpassung an die Vorgaben des Bundesmeldegesetzes**

Das Rückmeldeverfahren wurde an die Anforderungen des Bundesmeldegesetzes angepasst. Zudem wurden die Prozesse im Rückmeldeverfahren angepasst. Insbesondere wurden die folgenden Punkte bearbeitet:

- Der Datenumfang der Rückmeldenachrichten wurde an den Datenumfang des Bundesmeldegesetzes angepasst.
- Das Rückmeldeverfahren bestehend aus Rückmeldung und Auswertung der Rückmeldung wird nur noch zwischen der neu zuständigen und der letzten zuständigen Meldebehörde durchgeführt. Bestehende Nebenwohnungen der betroffenen Person werden im Anschluss an die Verarbeitung der Auswertung der Rückmeldung durch die Zuzugsmeldebehörde informiert.
- Die Auswertungsnachricht der Rückmeldung (0203) sowie die Nachricht zur Meldung unplausibler Meldeverhältnisse (0204) wurden dahingehend überarbeitet, dass die Fälle, die von der Zuzugsmeldebehörde eingearbeitet werden müssen, in der Auswertung statt in der Fehlermitteilung enthalten sind (bspw. bereits nach unbekannt verzogen).

Im Detail wurde folgendes an den Datentypen und Nachrichten des Rückmeldeverfahrens angepasst:

##### **Datentypen:**

- **type.rueckmeldung.betroffener.ausland**
  - **vertreter**
    - Die Multiplizität wurde auf 0..4 gesetzt.
    - Anstelle des Typs **type.gesetzlichervertreter.ohnesterbetag** wird der Typ **type.GesetzlicherVertreterOhneBeendigung** verwendet. Dadurch entfällt der Tag der Beendigung der gesetzlichen Vertretung.
  - **partner.und.kinder**
    - Anstelle des Typs **type.partner.mit.sperre.und.kinder** wird der Typ **type.PartnerUndKinder** verwendet. Dadurch werden Auskunftssperren für Kinder ergänzt.
  - **letzte.inlandswohnung**
    - Anstelle des Typs **type.Wohnung** wird der Typ **type.WohnungLetzteInlandswohnung** verwendet. Dadurch entfallen unbekannte und Auslandsanschriften. Das Datum des letzten Wegzugs in das Ausland kommt hinzu.

- **type.Rueckmeldung.Nachweisdaten**
  - Der Typ **type.Rueckmeldung.Nachweisdaten** ersetzt den Typ **type.Nachweisdaten**. Dadurch entfallen die Dokumentbeschreibung und das Behörden- oder Aktenzeichen.
- **type.rueckmeldung.natuerlicheperson**
  - **NAMENATUERLICHEPERSON**
    - Anstelle des Typs **type.NameNatuerlichePerson** wird der Typ **type.NameNatuerlichePersonAktuell** verwendet. Dadurch entfallen der frühere Familienname und frühere Vornamen.
  - **FAMILIENSTAND**
    - Anstelle des Typs **type.Familienstand** wird in den Kindelementen der Typ **type.FamilienstandNurBegruendung** genutzt. Dadurch entfallen der Beendigungsgrund und das Endedatum.
  - **RELIGION**
    - Die Multiplizität des Elements wurde auf 1 gesetzt.
  - **AUSWEISDOKUMENT**
    - Anstelle des Typs **type.Ausweisdokument** wird in den Kindelementen der Typ **type.AusweisdokumentOhneSperrinformationen** genutzt.
  - **WOHNUNG**
    - Das Element **WOHNUNG** des Typs **type.WohnungOhneZusatzdaten** ersetzt das Element **EINWOHNERSCHAFT**.
  - **EINWILLIGUNG**
    - Das Element **EINWILLIGUNG** des Typs **type.Einwilligung** wurde ergänzt.
- **type.rueckmeldung.umzugsverband**
  - **betreffender/vertreter**
    - Die Multiplizität des Elements wurde auf 0..4 gesetzt.
    - Anstelle des Typs **type.gesetzlichervertreter.ohnesterbetag** wird der Typ **type.GesetzlicherVertreterOhneBeendigung** verwendet. Dadurch entfällt der Tag der Beendigung der gesetzlichen Vertretung.
  - **betreffender/partner.und.kinder**
    - Anstelle des Typs **type.partner.mit.sperre.und.kinder** wird der Typ **type.PartnerUndKinder** verwendet. Dadurch werden Auskunftssperren für Kinder ergänzt.
  - **betreffender/nachweis.familienstand**
    - Anstelle des Typs **type.Nachweisdaten** wird der Typ **type.Rueckmeldung.Nachweisdaten** verwendet.

#### Nachrichten:

- **rueckmeldung.auswertung.0203**
  - **hauptwohnung.ergaenzungen/wahlausschluss**
    - Das Element **wahlrechtsausschluss** wurde umbenannt in **wahlausschluss**. Die Umbenennung erfolgte ebenso im Falle des Kindelements **wahlausschluss**.
    - Der Datentyp **type.WahlausschlussMitNachweis** wird nun verwendet.
  - **hauptwohnung.ergaenzungen/passversagung**
    - Der Datentyp **type.PassversagungMitNachweis** wird nun verwendet.
  - **hauptwohnung.ergaenzungen/waffenrechtliche.erlaubnis**
    - Der Datentyp **type.WaffenrechtlicheErlaubnisMitNachweis** wird nun verwendet.

- **hauptwohnung.ergaenzungen/sprengstoffrechtliche.erlaubnis**
  - Der Datentyp **type.SprengstoffrechtlicheErlaubnisMitNachweis** wird nun verwendet.
- **hauptwohnung.ergaenzungen/optionsdeutscher**
  - Die Unterstruktur mit den Elementen **optionsdeutscher** und **nachweisdaten** wurde aufgelöst. Damit entfallen die Nachweisdaten.
- **hauptwohnung.ergaenzungen/staatsangehoerigkeit.glaubhaftmachung**
  - Das Element **staatsangehoerigkeit.glaubhaftmachung** mit den Kindelementen **sachverhalt** des Typs **Code.Staatsangehoerigkeit.Glaubhaftmachung** und **nachweisdaten** des Typs **type.Nachweisdaten** wurde ergänzt.
- **hauptwohnung.ergaenzungen/unionsbuerger**
  - Die Unterstruktur mit den Elementen **unionsbuerger** und **nachweisdaten** wurde aufgelöst. Damit entfallen die Nachweisdaten.
- **hauptwohnung.ergaenzungen/steueridentifikation**
  - Die Position des Elements in der XML-Sequenz wurde verändert.
- **hauptwohnung.ergaenzungen/steueridentifikation.ehegatte.lebenspartner**
  - Das Element **steueridentifikation.ehegatte** des Typs **type.Steueridentifikation** wurde umbenannt in **steueridentifikation.ehegatte.lebenspartner**.
- **hauptwohnung.ergaenzungen/zuzugsdatumBund**
  - Das Element **zuzugsdatumBund** des Typs **xs:date** wurde ergänzt.
- **abweichungen**
  - Elemente zur Übermittlung der unstrukturierten Namensschreibweise wurden ergänzt.
  - **XInneres-AllgemeinerName** wird anstelle **type.Vorname** genutzt.
- **abweichungen/geburtsdatum**
  - Das Element **tagdergeburt** wurde umbenannt in **geburtsdatum**. Die Umbenennung erfolgte ebenso im Falle der Kindelemente **geburtsdatum.rueckmelder** und **geburtsdatum.auswerter** sowie deren Typen **type.Geburtsdatum**.
- **abweichungen/staatsangehoerigkeit/staatsangehoerigkeit.auswerter.glaubhaftmachungdeutschestaatsangehoerigkeit**
  - Das Element ist entfallen.
- **abweichungen/familienstand**
  - Anstelle des Typs **type.Familienstand** wird in den Kindelementen der Typ **type.FamilienstandNurBegrueundung** genutzt. Dadurch entfallen der Beendigungsgrund und das Endedatum.
- **abweichungen/hauptwohnung.bisher** und **abweichungen/hauptwohnung.weitere**
  - Anstelle des Typs **type.Wohnung** wird in den Kindelementen der Typ **type.WohnungOhneZusatzdaten** genutzt. Dadurch entfallen die Daten zur An- und Abmeldung bei der Anmeldebehörde, zur An- und Abmeldung von Amts wegen sowie zum Wohnungsstatuswechsel von Amts wegen und dessen Mitteilung.
- **abweichungen/ausweisdokument/ausweisdokument.rueckmelder**
  - Anstelle des Typs **type.Ausweisdokument** wird in den Kindelementen der Typ **type.AusweisdokumentOhneSperrinformationen** genutzt.
- **abweichungen/geschlecht**
  - Die Multiplizität der Kindelemente wurde auf 0..1 gesetzt.

- **abweichungen/gesetzlichervertreter**
  - Anstelle des Typs `type.gesetzlichervertreter.ohnesterbetag` wird der Typ `type.GesetzlicherVertreterOhneBeendigung` verwendet. Dadurch entfällt der Tag der Beendigung der gesetzlichen Vertretung.
- **abweichungen/auskunftssperre**
  - Das Element `uebermittlungssperre` wurde umbenannt in `auskunftssperre`. Die Umbenennung erfolgte ebenso im Falle der Kindelemente `auskunftssperre.rueckmelder` und `auskunftssperre.auswerter`.
- **abweichungen/partner**
  - Die Multiplizität der Kindelemente wurde auf 0..1 gesetzt.
  - Anstelle des Typs `type.partner.mit.sperre` wird in den Kindelementen der Typ `type.PartnerMitSperre` verwendet.
- **abweichungen/kinder**
  - Anstelle des Typs `type.identifikation.kind` wird in den Kindelementen der Typ `type.KindMitSperre` verwendet. Dadurch werden Auskunftssperren für Kinder ergänzt.
- **abweichungen/einwilligung**
  - Das Element `einwilligung` mit den Kindelementen `einwilligung.rueckmelder` und `einwilligung.auswerter` des Typs `type.Einwilligung` wurde ergänzt.
- **rueckmeldung.unplausibel.0204**
  - **aktuelleAnschrift**
    - Das Element `anschrift` wurde umbenannt in `aktuelleAnschrift`.
    - Anstelle des Typs `type.Anschrift.Melderecht` wird der Typ `type.AnschriftMelderechtOhneAusland` verwendet. Dadurch entfallen Auslandsanschriften.
- **rueckmeldung.statuswechsel.0206**
  - Die Nachricht `rueckmeldung.erweiterterstatuswechsel.0206` wurde umbenannt in `rueckmeldung.statuswechsel.0206`.
- Die Schlüsseltabelle Melderegister Abweichung (vorher „Schlüsseltabelle 65: Unplausibilitäten bei der Bearbeitung von Rückmeldungsnachrichten“) wurde um den Schlüssel 8 ergänzt, der in der Nachricht 0204 gesendet wird, falls die adressierte Meldebehörde als Nebenwohnung angesprochen wurde, tatsächlich jedoch die Meldebehörde der Haupt- oder alleinigen Wohnung ist.

Im Rahmen des Datenaustauschs mit dem Bundeszentralamt für Steuern wird ab dieser XMeld-Version das Rückmeldeverfahren auch bei Wiedereinzug aus Ausland abgewartet, bevor eine Datenübermittlung an das BZSt erfolgt. Der Prozess zum Wiedereinzug aus dem Ausland wurde diesbezüglich angepasst.

#### **CR 2012-40: Mitteilung von Fehlern im DSRV-Kontext**

Zu Nachricht 1009 sowie dem Element `urspruenglicher.fehler` der Nachricht 1010 wurde ein Hinweis aufgenommen, dass wenn mehrere Fehler durch die DSRV festgestellt wurden, alle Fehler in einer 1009 an die Meldebehörde zu übermitteln sind.

#### **CR 2012-41: Überarbeitung der regelmäßige Datenübermittlungen im Rahmen der Einführung des BMG**

Im Rahmen dieses CR wurden folgende Anpassungen auf Basis der 2. BMeldDÜV vorgenommen:

- **§ 4 Datenübermittlung an das Bundesamt für Personalmanagement der Bundeswehr**  
Der Begriff „Wehrverwaltung“ wurde durch den Begriff „Bundesamt für das Personalmanagement der Bundeswehr“ ersetzt. Die Hinweise auf die Rechtsgrundlagen und Verordnungen wurden erneuert.
- **§ 5 Datenübermittlung an die Familienkassen der Bundesagentur für Arbeit**

Im Rahmen der Datenübermittlung an die Bundesagentur für Arbeit wird die komplette Anschrift (DSMeld 1201 bis 1212) übermittelt. Verweise auf die 2. BMeldDÜV wurden aktualisiert.

- **§ 6 Datenübermittlung an die Datenstelle der Träger der Rentenversicherung**

Im Rahmen der Datenübermittlung an die Datenstelle der Träger der Rentenversicherung wurden die Hinweise auf DSMeld-Blätter sowie die 2. BMeldDÜV aktualisiert.

- **§ 10 Datenübermittlung an das Bundesverwaltungsamt**

Im Rahmen der Datenübermittlung an das Bundesverwaltungsamt wurde die Optionsmitteilung Wegzug (Nachricht 0560) um die Auslandsanschrift (DSMeld 1233) ergänzt. Dazu wird im Element `wohnung.kuenftig` der XMeld-Datentyp `type.Auslandsanschrift.Druckbild` verwendet. Außerdem wird statt des Datenfeldes 1306 das Feld 1314 übermittelt. In der Zugangsmitteilung (Nachricht 0561) wurde das DSMeld-Blatt 1314 ebenfalls ergänzt.

Für den Datenabruf des Bundesverwaltungsamtes gem. § 10 Abs. 3 2. BMeldDÜV wurde ein Abschnitt aufgenommen, in dem der Datenumfang sowie die Nutzung der Nachrichten zum Datenabruf gem. § 38 BMG beschrieben ist.

Verweise auf die 2. BMeldDÜV wurden aktualisiert.

## **CR 2012-42: Datenabrufe gemäß § 38 BMG**

Das Kapitel „Datenabruf nach § 38 BMG“ wurde neu erstellt und ersetzt teilweise das Kapitel „6. Datenübermittlung an Behörden und sonstige öffentliche Stellen“ sowie vollständig das Kapitel „15. Datenabruf durch die Polizeien“ aus XMeld 1.8.1.

Die neuen Nachrichten 1320 und 1321 dienen sowohl zum Datenabruf durch Sicherheits- und Strafverfolgungsbehörden als auch zum Datenabruf durch andere öffentliche Stellen (einfache Behördenauskunft).

Die bisher in der Spezifikation enthaltenen Nachrichten 0420 und 0421 und die Nachrichten 1300 bis 1311 sowie deren spezielle Datentypen wurden aus der Spezifikation entfernt.

Im Detail sind folgende Anpassungen erfolgt:

### **Datentypen**

- Die Datentypen

- `type.polizei.einzelauskunft.person`,
- `type.polizei.trefferliste.name`,
- `type.polizei.identifikationsmerkmal`,
- `type.polizei.suchprofil` und
- `type.datenuebermittlung.person0421`

wurden aus der Spezifikation entfernt.

- Die Datentypen

- `type.Behoerdenauskunft.Abrufdaten`,
- `type.Behoerdenauskunft.Auskunft`,
- `type.Behoerdenauskunft.Auswahldaten`,
- `type.Behoerdenauskunft.Auswahldaten.Personendaten`,
- `type.Behoerdenauskunft.beigeschriebenePerson`,
- `type.Behoerdenauskunft.DatenAbrufendeStelle`,
- `type.Behoerdenauskunft.Identifikationsmerkmal`,
- `type.Behoerdenauskunft.Religion`,
- `type.Behoerdenauskunft.SprengstoffrechtlicheErlaubnisMitNachweis`,
- `type.Behoerdenauskunft.WaffenrechtlicheErlaubnisMitNachweis`,



- `type.Behoerdenauskunft.Staatsangehoerigkeit`,
- `type.Behoerdenauskunft.StaatsangehoerigkeitMitNachweis`,
- `type.Behoerdenauskunft.Steuerungsinformationen`,
- `type.Behoerdenauskunft.SuchanfrageAntwort`,
- `type.Behoerdenauskunft.SuchanfrageNichtMoeglich`,
- `type.Behoerdenauskunft.Suchprofil`,
- `type.Behoerdenauskunft.Suchprofil.Anschrift`,
- `type.Behoerdenauskunft.Suchprofil.Geburt`,
- `type.Behoerdenauskunft.Suchprofil.Geburtsdaten`,
- `type.Behoerdenauskunft.Suchprofil.Geburtszeitraum`,
- `type.Behoerdenauskunft.Suchprofil.Hausnummer.Bis`,
- `type.Behoerdenauskunft.Wohnung`,
- `type.Behoerdenauskunft.Zusatzinformationen` und
- `type.Aussteuerung.Identifikation.Person`

wurden neu aufgenommen.

- Die Datentypen
  - `type.Kosteninformation`,
  - `type.Abruf.AnschriftMelderecht`,
  - `type.Abruf.Ausweisdokument`,
  - `type.Abruf.AusweisdokumentOhneSperrinformationen`,
  - `type.Abruf.Familienstand`,
  - `type.Abruf.FamilienstandNurBegrueundung`,
  - `type.Abruf.FamilienstandMitNachweis`,
  - `type.Abruf.GesetzlicherVertreter`,
  - `type.Abruf.Kind` und
  - `type.Abruf.Partner`

wurden in das Informationsmodell aufgenommen. Sie enthalten jeweils nur optionale Elemente und werden für die Datenabrufe nach § 38 BMG sowie für einfache Melderegisterauskünfte verwendet.

- Die Dokumentation des Typs `type.anlass.abfrage` wurde angepasst.

## Nachrichten

- Die Nachrichten
  - `datenuebermittlung.anforderungbenutzerdefiniert.0420`,
  - `datenuebermittlung.antwortbenutzerdefiniert.0421`,
  - `polizei.anfrage.1300`,
  - `polizei.trefferliste.1301`,
  - `polizei.einzelanfrage.1302`,
  - `polizei.einzelauskunft.1303`,
  - `polizei.trefferlistenichtmoeglich.1310` und
  - `polizei.einzelauskunftnichtmoeglich.1311`

wurden aus der Spezifikation entfernt.

- Die Nachrichten
  - `datenabrufe.suchanfrage.1320`,
  - `datenabrufe.antwort.1321` und

- **datenabrufe.aussteuerung.suchanfrage.1322**

wurden in die Spezifikation aufgenommen.

#### **Schlüsseltabellen**

- Die Schlüsseltabellen
  - „*Schlüsseltabelle 67 Anforderungselement*“,
  - „*Schlüsseltabelle 84 Polizei.Anforderungselement*“,
  - „*Schlüsseltabelle 85 Polizei.Status*“,
  - „*Schlüsseltabelle 90 Polizei.Grund.fuer.Nichterstellung.Trefferliste*“ und
  - „*Schlüsseltabelle 91 Polizei.Grund.fuer.Nichterstellung.Einzelauskunft*“

wurden aus der Spezifikation gelöscht.

- Die Schlüsseltabellen
  - „*Schlüsseltabelle Behördenauskunft Aktualität Suche Status*“,
  - „*Schlüsseltabelle Behördenauskunft Anforderungselement*“,
  - „*Schlüsseltabelle Behördenauskunft Ergebnisstatus*“ und
  - „*Schlüsseltabelle Behördenauskunft Nichterstellung Grund*“

wurden in die Spezifikation aufgenommen.

- In der „*Schlüsseltabelle XMeld-Nachrichten*“ wurde zu den Schlüsseln 0420 und 0421 sowie 1300 bis 1311 der Hinweis aufgenommen, dass diese zum nächsten Release entfallen. Die Schlüssel 1320, 1321 und 1322 wurden neu in die Schlüsseltabelle aufgenommen.

#### **Allgemeine Prozessmuster**

- Der Prozess zur Aussteuerung von Suchanfragen sowie die Nachricht 1322 wurden neu aufgenommen. Beide werden sowohl bei den Datenabrufen nach § 38 BMG als auch bei der einfachen Melderegisterauskunft verwendet.

#### **Dienste**

- Die Dienste *Aussteuerung*, *Datenabrufe*, *Abrufasynchron* und *Abrufasynchron2mb* wurden hinzugefügt.

### **CR 2012-43: Überarbeitung der Anmeldung aufgrund des BMG**

Im Rahmen dieses Änderungsantrages wurden die Nachrichten und Datentypen für das Abrufverfahren zum vorausgefüllten Meldeschein an die Anforderungen des Bundesmeldegesetzes angepasst. Insbesondere wurde der Datenumfang der Antwortnachricht für den vorausgefüllten Meldeschein um die neu gemäß § 3 Abs. 1 BMG zu speichernden Daten, sowie die gem. § 40 BMG zu protokollierenden Daten ergänzt.

Der Umgang mit Auskunftssperren von nicht mit zuziehenden Personen wurde überarbeitet. Zukünftig werden Auskunftssperren zu diesen Personen übermittelt, es muss jedoch bei Ausdruck des Meldescheins sichergestellt werden, dass die Informationen zur Anschrift der von Auskunftssperren betroffenen Personen nicht auf dem Meldeschein abgedruckt werden.

Die Prozesse wurden bzgl. der Auskunft an die Meldebehörde überarbeitet. Im Rahmen dieser Überarbeitung wurde die Schlüssel 05, 06 und 08 aus der Schlüsseltabelle „*Schlüsseltabelle Vorausgefüllter Meldeschein Antwortstatus*“ ( vorher „*Antwortstatus.VAMS*“) gelöscht.

An den Datentypen wurden im Detail folgende Änderungen vorgenommen:

- **type.anmeldung.datenabruf.wegzugsgemeinde**
  - Das Element **anwenderkennung** wurde hinzugefügt.
- **type.anmeldung.identifikation.person**
  - Das Element **zeicheneinzelfall** wurde optional hinzugefügt.

- Das Element `name` ist nun vom Typ `type.Anmeldung.Identifikation.NameNatuerlichePerson` statt vom Typ `NameNatuerlichePerson`.
- Das Element `geburt` ist nun vom Typ `type.Geburtsdatum` statt vom Typ `type.Geburt`.
- `type.anmeldung.natuerliche.person`
  - Statt des Elementes `einwohnerschaft` gibt es nun die Elemente `WOHNUNG` vom Typ `type.WohnungOhneZusatzdaten` sowie das Element `zuzugsdatumBund` vom Typ `date`.
  - Das Element `nachweis.familienstand` wurde optional aufgenommen.
- `type.anmeldung.zuziehende.person`
  - Das Element `vertreter` hat nun die Kardinalität 0..4 statt 0..5.
  - Das Element `wegzugsanschrift` vom Typ `type.AnschriftMelderecht` wurde hinzugefügt.
- `type.Anmeldung.Identifikation.NameNatuerlichePerson`
  - Dieser Datentyp wurde neu aufgenommen.
- `type.Anmeldung.Wegzugsanschrift`
  - Dieser Datentyp wurde neu aufgenommen.

#### CR 2012-46: Änderung des Typs der Anschrift in Nachricht 0430

In Nachricht `datenuebermittlung.bzranfrage.0430` wurde für die Übermittlung der Behördenanschrift, wenn das Führungszeugnis an eine Behörde gesendet wird, der `type.Anschrift.Melderecht.Inland` mit den Pflichtfeldern `gemeindeschluessel`, `postleitzahl`, `wohntort` und `strasse` verwendet. Behörden werden aber häufig nicht über Straße und Hausnummer adressiert, sondern über ein Postfach, und das Element Straße kann dann nicht gefüllt werden.

Der `type.Anschrift.Melderecht.Inland` wurde durch den `type.Meldeanschrift` aus `XInneres` ersetzt. Alle Felder sind optional.

#### CR 2012-47: Type Anschrift im Suchprofil

Der Typ `type.polizei.suchprofil` wird durch die Neugestaltung der Datenabrufe gem. BMG (siehe CR 2012-42) ersetzt durch den Typ `type.Behoerdenauskunft.Suchprofil`. Dieser verwendet innerhalb der Unterstruktur im Datentyp `type.Behoerdenauskunft.Suchprofil.Anschrift` direkt die `XInneres Meldeanschrift` statt `type.Anschrift.Melderecht`.

#### CR 2012-49: Datenübermittlung an das Kraftfahrt-Bundesamt mit XMeld

Die Datenübermittlung an das Kraftfahrt-Bundesamt war bisher nicht produktiv. Dieses Kapitel, wurde neu aus dem Kapitel „11. Standardisierung der 2. BMeldDÜV in OSCI-XMeld“ erstellt und überarbeitet.

Die Nachricht 0545 wurde vollständig überarbeitet.

Der Dienst `KBA` für die Nachricht 0545 wurde aufgenommen.

#### CR 2012-50: DÜ an Landesregister gemäß BMG

Das Kapitel zur Datenübermittlung an zentrale Landesregister wurde an die rechtlichen Erfordernisse des Bundesmeldegesetzes angepasst und terminologisch an den Rest der Spezifikation. Veraltete Inhalte wurden entfernt. Die Dokumentation bestehender Nachrichten, Datentypen und Schlüsselstabellen wurde überarbeitet.

Als Konsequenz der Anpassung an das Bundesmeldegesetz und die Anforderungen des DSMeld wurden auf der Ebene der Datentypen und Nachrichten zahlreiche Anpassungen vorgenommen.

In diesem Zusammenhang wurden Datentypen identifiziert, die ebenso in der Behördenauskunft benötigt werden. Sie wurden in das Informationsmodell ausgelagert.

Im Detail wurden folgende Anpassungen an den Datentypen und Nachrichten vorgenommen:

#### **Datentypen:**

- Die folgenden Datentypen wurden gelöscht:
  - `type.xmlmdit.betroffenenatuerlicheperson`
  - `type.xmlmdit.bezogenenatuerlicheperson`
  - `type.xmlmdit.bezogeneperson`
  - `type.xmlmdit.familienstand`
  - `type.xmlmdit.geburt`
  - `type.xmlmdit.korrektur.landesordnungsmerkmal.endgueltig`
  - `type.xmlmdit.korrektur.landesordnungsmerkmal.vorlaeufig`
  - `type.xmlmdit.landesordnungsmerkmal`
  - `type.xmlmdit.meldung.landesordnungsmerkmal.endgueltig`
  - `type.xmlmdit.namenatuerlicheperson`
  - `type.xmlmdit.passversagung`
  - `type.xmlmdit.quittungssatz.landesordnungsmerkmal`
  - `type.xmlmdit.sprengstoffrechtlicheerlaubnis`
  - `type.xmlmdit.staatsangehoerigkeit`
  - `type.xmlmdit.tod`
  - `type.xmlmdit.waffenrechtlicheerlaubnis`
  - `type.xmlmdit.wahlrechtsausschluss`
- `type.XMeldIT.DeutscherImAusland`
  - Der Datentyp wurde hinzugefügt.
- `type.xmlmdit.gesetzlichervertreter`
  - `person`
    - `natuerlicheperson`
      - Anstelle des Datentyps `type.xmlmdit.bezogeneperson` wird direkt eine Unterstruktur bestehend aus den Elementen `daten` und `referenz` definiert. Damit entfällt das Element `referenz.und.daten`.
    - `daten`
      - Anstelle des Datentyps `type.xmlmdit.bezogenenatuerlicheperson` wird der Datentyp `type.xmlmdit.GesetzlicherVertreterOhneSchluesselUndBeendigung` genutzt.
    - `zusatzinformation`
      - `gesetzlicherverretterschluessel`
        - Das Element `art.der.vertretung` wurde umbenannt in `gesetzlicherverretterschluessel`.
- `type.xmlmdit.GesetzlicherVertreterOhneSchluesselUndBeendigung`
  - Der neue Datentyp ersetzt den Datentyp `type.xmlmdit.bezogenenatuerlicheperson`. Dadurch ergeben sich die folgenden Änderungen:
  - `auskunftssperre`
    - Die Position des Elements in der XML-Sequenz wurde verändert.
  - `name`

- Das Element `namenatuerlicheperson` wurde umbenannt in `name`.
- Anstelle des Datentyps `type.xmlmit.namenatuerlicheperson` wird der Datentyp `type.NameNatuerlichePerson.GesetzlicherVertreter` genutzt. Dadurch wurden Elemente zur Übermittlung der unstrukturierten Namensschreibweise hinzugefügt. Die Elemente `eheName`, `lebenspartnerschaftsname`, `geburtsname`, `frueherer.familienname`, `rufname`, `fruehere.vornamen`, `ordensname` und `kuenstlername` sind entfallen. Das Element `vornamen` erhält den XInneres-Datentyp `AllgemeinerName`.
- **geburt**
  - Anstelle des Datentyps `type.xmlmit.geburt` wird der Datentyp `type.Geburtsdatum` genutzt. Dadurch wird die Übermittlung auf das Geburtsdatum reduziert.
  - Die Multiplizität wurde auf `0..1` gesetzt.
- **geschlecht**
  - Das Element wurde hinzugefügt.
- **anschrift**
  - Das Element `anschrift` des Datentyps `type.AnschriftMelderecht` mit der Multiplizität `1` ersetzt das Element `einwohnerschaft`. Dadurch entfallen Daten zur Gemeinde und Wohnung.
- **sterbetag**
  - Das Element `sterbetag` des Datentyps `type.sterbetag` ersetzt das Element `tod` des Datentyps `type.xmlmit.tod`. Dadurch wird die Übermittlung auf den Sterbetag reduziert.
- Die Elemente `familienstand`, `religion`, `staatsangehoerigkeit`, `wahlrechtsausschluss`, `ausweisdokument`, `passversagung`, `unionsbuerger`, `optionsdeutscher`, `letzte.inlandswohnung`, `anschrift3991`, `steueridentifikation`, `nachweis.fruehereehe`, `waffenrechtlicheerlaubnis`, `sprengstoffrechtlicheerlaubnis` und `landescontainer` sind entfallen.
- `type.xmlmit.identifikation.betroffeneperson`
  - **ordnungsmerkmal**
    - Das Element `ordnungsmerkmal` des Datentyps `string.Latin` ersetzt das Element `merkmal`. Dadurch entfällt die Übermittlung des Landesordnungsmerkmals.
- **type.XMeldIT.Kind**
  - Der neue Datentyp ersetzt den Datentyp `type.xmlmit.bezogenenatuerlicheperson`. Dadurch ergeben sich die folgenden Änderungen:
  - **name**
    - Das Element `namenatuerlicheperson` wurde umbenannt in `name`.
    - Anstelle des Datentyps `type.xmlmit.namenatuerlicheperson` wird der Datentyp `type.NameNatuerlichePerson.Kind` genutzt. Dadurch wurden Elemente zur Übermittlung der unstrukturierten Namensschreibweise hinzugefügt. Das Element `vornamen` erhält den XInneres-Datentyp `AllgemeinerName`. Die Elemente `eheName`, `lebenspartnerschaftsname`, `geburtsname`, `frueherer.familienname`, `rufname`, `fruehere.vornamen`, `doktorgrad`, `ordensname` und `kuenstlername` sind entfallen.
  - **geburt**
    - Anstelle des Datentyps `type.xmlmit.geburt` wird der Datentyp `type.Geburtsdatum` verwendet. Dadurch werden die Angaben zur Geburt auf das Geburtsdatum reduziert.
  - **geschlecht**
    - Das Element `geschlecht` des Datentyps `type.Geschlecht` wurde hinzugefügt.
  - **anschrift**

- Das Element **anschrift** des Datentyps **type.AnschriftMelderechtOhneAusland** ersetzt das Element **einwohnerschaft** des Datentyps **type.xmledit.einwohnerschaft**. Dadurch entfallen die Elemente zur Gemeinde und Wohnung sowie Auslandsanschriften. Die Wohnungselemente werden auf die Elemente **anschrift**, **statusderwohnung** und **artderwohnung** reduziert.
- **auskunftssperre**
  - Die Position des Elements in der XML-Sequenz wurde verändert.
- **sterbetag**
  - Das Element **sterbetag** des Datentyps **type.sterbetag** ersetzt das Element **tod** des Datentyps **type.xmledit.tod**. Dadurch wird die Übermittlung auf den Sterbetag reduziert.
- Die Elemente **familienstand**, **religion**, **staatsangehoerigkeit**, **wahlrechtsabschluss**, **ausweisdokument**, **passversagung**, **unionsbuerger**, **optionsdeutscher**, **letzte.inlandswohnung**, **anschrift3991**, **nachweis.fruehereehe**, **waffenrechtlicheerlaubnis**, **sprengstoffrechtlicheerlaubnis** und **landescontainer** sind entfallen.
- **type.xmledit.landescontainer**
  - **aufenthaltsanfrage**
    - Das Element ist entfallen.
- **type.xmledit.lieferdatensatz**
  - **personendaten**
    - Anstelle des Datentyps **type.xmledit.identifikation.betroffeneperson** wird der Datentyp **type.xmledit.natuerlicheperson** genutzt.
  - **ehegatte und lebenspartner**
    - Die beiden Elemente werden durch das Element **partner** ersetzt. Dadurch ergeben sich folgende Änderungen:
      - Das Element **referenz.und.daten** entfällt.
    - **daten**
      - Anstelle des Datentyps **type.xmledit.bezogenenatuerlicheperson** wird der Datentyp **type.XMedit.Partner** genutzt.
- **kind**
  - Anstelle des Datentyps **type.xmledit.bezogeneperson** wird direkt eine Unterstruktur bestehend aus den Elementen **daten** und **referenz** definiert. Dadurch ergeben sich folgende Änderungen:
    - Das Element **referenz.und.daten** entfällt.
  - **daten**
    - Anstelle des Datentyps **type.xmledit.bezogenenatuerlicheperson** wird der Datentyp **type.XMedit.Kind** genutzt.
- **type.xmledit.natuerlicheperson**
  - Der neue Datentyp ersetzt den Datentyp **type.xmledit.betroffeneperson**. Dadurch ergeben sich die folgenden Änderungen:
  - **namenatuerlicheperson**
    - Anstelle des Datentyps **type.xmledit.namenatuerlicheperson** wird der Datentyp **type.NameNatuerlichePersonMitNachweis** verwendet. Dadurch wurden Elemente zur Übermittlung der unstrukturierten Namensschreibweise hinzugefügt. Für das Element **frueherer.familienname** wurde der Datentyp **type.FruehererFamiliennameMitNachweis** eingeführt. Das Element **vornamen**

erhält den XInneres-Datentyp `AllgemeinerName`. Für das Element `fruehere.vornamen` wird der Datentyp `type.FruehereVornamenMitNachweis` eingeführt.

- **familienstand**
  - Anstelle des Datentyps `type.xmeldit.familienstand` wird der Datentyp `type.FamilienstandMitNachweis` genutzt.
- **geburt**
  - Anstelle des Datentyps `type.xmeldit.geburt` wird der Datentyp `type.GeburtMitNachweis` genutzt.
- **religion**
  - Anstelle des Datentyps `type.Religion` wird der Datentyp `type.ReligionMitDatum` genutzt. Dadurch erhält das Element `religion.steuer.erhebend` die Multiplizität 1. Die Elemente `religion.steuer.erhebend.eintrittsdatum` und `religion.steuer.erhebend.austrittsdatum` des Datentyps `xs:date` wurden hinzugefügt.
- **staatsangehoerigkeit**
  - Anstelle des Datentyps `type.xmeldit.staatsangehoerigkeit` wird der Datentyp `type.StaatsangehoerigkeitMitNachweis` genutzt.
- **tod**
  - Anstelle des Datentyps `type.xmeldit.tod` wird der Datentyp `type.TodMitNachweis` genutzt.
- **wahlausschluss**
  - Das Element `wahlrechtsausschluss` wurde umbenannt in `wahlausschluss`.
  - Anstelle des Datentyps `type.xmeldit.wahlrechtsausschluss` wird der Datentyp `type.WahlausschlussMitNachweis` genutzt. Dadurch wird das Element `ausschussende` optional.
- **passversagung**
  - Anstelle des Datentyps `type.xmeldit.passversagung` wird der Datentyp `type.PassversagungMitNachweis` genutzt.
- **letzte.inlandswohnung**
  - Das Element ist entfallen.
- **nachweis.fruehereehe**
  - Das Element ist entfallen.
- **waffenrechtlicheerlaubnis**
  - Anstelle des Datentyps `type.xmeldit.waffenrechtlicheerlaubnis` wird der Datentyp `type.WaffenrechtlicheErlaubnisMitNachweis` genutzt.
- **sprengstoffrechtlicheerlaubnis**
  - Anstelle des Datentyps `type.xmeldit.sprengstoffrechtlicheerlaubnis` wird der Datentyp `type.SprengstoffrechtlicheErlaubnisMitNachweis` genutzt.
- **deutscherimausland**
  - Das Element `deutscherimausland` des Datentyps `type.XMeldIT.DeutscherImAusland` wurde hinzugefügt.
- **einwilligung**
  - Das Element `einwilligung` des Datentyps `type.Einwilligung` wurde hinzugefügt.
- **verteidigungsfall**
  - Das Element `verteidigungsfall` des Datentyps `type.Verteidigungsfall` wurde hinzugefügt.
- **type.XMeldIT.Partner**

- Der neue Datentyp ersetzt den Datentyp `type.xmlmldit.bezogenenaturlicheperson`. Dadurch ergeben sich die folgenden Änderungen:
- **name**
  - Das Element `namenaturlicheperson` wurde umbenannt in `name`.
  - Anstelle des Datentyps `type.xmlmldit.namenaturlicheperson` wird der Datentyp `type.NameNaturlichePerson.Partner` genutzt. Dadurch wurden Elemente zur Übermittlung der unstrukturierten Namensschreibweise hinzugefügt. Das Element `vornamen` erhält den XInneres-Datentyp `AllgemeinerName`. Die Elemente `ehename`, `lebenspartnerschaftsname`, `frueherer.familiennname`, `rufname`, `fruehere.vornamen`, `ordensname` und `kuenstlername` sind entfallen.
- **partnerschaftstyp**
  - Das Element `partnerschaftstyp` des Datentyps `Code.Ehegatte.oder.Lebenspartner` wurde hinzugefügt.
- **geburt**
  - Anstelle des Datentyps `type.xmlmldit.geburt` wird der Datentyp `type.Geburtsdatum` verwendet. Dadurch werden die Angaben zur Geburt auf das Geburtsdatum reduziert.
- **geschlecht**
  - Das Element `geschlecht` des Datentyps `type.Geschlecht` wurde hinzugefügt.
- **wohnung**
  - Das Element `wohnung` des Datentyps `type.Wohnung.Partner` ersetzt das Element `einwohnerschaft` des Datentyps `type.xmlmldit.einwohnerschaft`. Dadurch entfallen die Elemente `gemeinde`, `zuzugbund`, `zuzuggemeinde`, `zuzugkreis` und `zuzugland`. Die Wohnungselemente werden auf die Elemente `anschrift`, `statusderwohnung` und `artderwohnung` reduziert.
- **auskunftssperre**
  - Die Position des Elements in der XML-Sequenz wurde verändert.
- **sterbetag**
  - Das Element `sterbetag` des Datentyps `type.sterbetag` ersetzt das Element `tod` des Datentyps `type.xmlmldit.tod`. Dadurch wird die Übermittlung auf den Sterbetag reduziert.
- Die Elemente `familienstand`, `religion`, `staatsangehoerigkeit`, `wahlrechtsausschluss`, `ausweisdokument`, `passversagung`, `unionsbuerger`, `optionsdeutscher`, `letzte.inlandswohnung`, `anschrift3991`, `nachweis.fruehereehe`, `waffenrechtlicheerlaubnis`, `sprengstoffrechtlicheerlaubnis` und `landescontainer` sind entfallen.
- **type.xmlmldit.wohnung**
  - **xmlmldit.anschrift**
    - Das Element `ANSCHRIFT` des Datentyps `type.Anschrift.Melderecht` wurde ersetzt durch das Pflichtelement `xmlmldit.anschrift` des Datentyps `type.AnschriftMelderechtMitDruckbild`. Dadurch wird die Übermittlung des Auslandsdruckbilds, sowie eine differenzierte Angabe unbekannter Anschriften ermöglicht.
  - **zuzugvonstatus**
    - Das Element ist entfallen.
  - **artderwohnung**
    - Das Element `artderwohnung` des Datentyps `Code.Wohnungsart` wurde hinzugefügt.
  - **datumLetzterWegzugAusland**
    - Das Element `datumLetzterWegzugAusland` des Datentyps `type.TeilbekanntesDatum` wurde hinzugefügt.



- **wohnungsgeber**
  - Das Element **wohnungsgeber** des Datentyps **type.Wohnungsgeber** wurde hinzugefügt.
- **type.xmeldit.WohnungOhneAnschrift**
  - Der Datentyp wurde hinzugefügt. Von ihm leitet der Datentyp **type.xmeldit.wohnung** ab.

#### Nachrichten:

- **xmeldit.datenlieferung.1100**
  - **datensatz**
    - **korrektur.landesordnungsmerkmal.vorlaeufig**
      - Das Element ist entfallen.
- **xmeldit.landesordnungsmerkmalendgueltig.1102**
  - Die Nachricht wurde gelöscht.
- **xmeldit.landesordnungsmerkmalendgueltigquittung.1103**
  - Die Nachricht wurde gelöscht.

#### Schlüsseltabellen:

- 74 – Fehlercodes im Zusammenhang mit Landesordnungsmerkmalen
  - Die Schlüsseltabelle wurde gelöscht.

### CR 2012-52: Änderungen an der Partnerrückmeldung und Partnerfortschreibung gemäß BMG

Die Prozesse der Partnerrückmeldung und Partnerfortschreibung wurden gemäß der Neustrukturierung (CR 2011-238) in einem Kapitel beschrieben und an die Anforderungen des Bundesmeldegesetzes angepasst. Der Datenumfang wurde gemäß der 1. BMeldDÜV, um das Geschlecht und weitere Daten zum Partner ergänzt. Zudem sind zwei neue Anlässe gem. 1. BMeldDÜV für die Partnerfortschreibung zur Datenübermittlung hinzugekommen: „Wegzug in das Ausland“ und „Wegzug nach unbekannt“.

Im Detail wurden folgende Anpassungen vorgenommen.

#### Datentypen:

- **type.rueckmeldung.anmeldungauswaertigereglp.zuzugsperson**
  - Statt des Typs **type.NameNatuerlichePerson** wird der Typ **type.NameNatuerlichePerson.Partner** verwendet. Dieser Datentyp enthält alle zulässigen Namensangaben für beigeschriebene Partner.
  - Das Element **geschlecht** vom Typ **type.Geschlecht** wurde hinzugefügt.
  - Das Element **auskunftssperre** vom Typ **type.Auskunftssperre** hat nun die Multiplizität 0..2.
- **type.rueckmeldung.anmeldungauswaertigereglp.abweichungen**
  - Das Element **familiensname.unstrukturiert** wurde neu aufgenommen.
  - Die Elemente **geburtsname** und **geburtsname.unstrukturiert** wurden neu aufgenommen.
  - Das Element **tagdergeburt** wurde gem. DSMeld umbenannt in **geburtsdatum**. Die Anpassung wurde auch für die Kindelemente **tagdergeburt.auswerter** und **tagdergeburt.rueckmelder** vorgenommen. Diese heißen jetzt **geburtsdatum.auswerter** und **geburtsdatum.rueckmelder**.
  - Das Element **geschlecht** wurde neu aufgenommen.
  - Statt des Elementes **anschrift** vom Typ **type.Anschrift.Melderecht** wird das Element **wohnung** vom Typ **type.Wohnung.PartnerOhneAusland** verwendet.
  - Das Element **auskunftssperre** hat nun die Kardinalität 0..2.

- `type.rueckmeldung.partner`
  - Dieser Datentyp wurde entfernt.
- `type.rueckmeldung.personundpartner.laufenderbetrieb`
  - Der Datentyp wurde umbenannt in `type.Partnerrueckmeldung.PersonUndPartner`.
  - Das Kindelement `partner` verwendet statt des Typs `type.rueckmeldung.partner` den Datentyp `type.Partner.mit.Sperre.und.Steuerid`.
- `type.fortschreibung.partnermeldebehoerde.betroffener`
  - Statt der Elemente `familiename` und `vornamen` enthält der Typ das mandatorische `name` vom Typ `type.NameNatuerlichePerson.Partner` und enthält somit alle für beigeschriebene Partner zulässige Namensinformationen.
  - Das Element `familienstand` vom Typ `type.FamilienstandNurbegrueundung` wurde hinzugefügt.
  - Das Element `tagdergeburt` wurde umbenannt in `geburtsdatum` und ist nun mandatorisch.
  - Das Element `geschlecht` vom Typ `type.Geschlecht` wurde mandatorisch eingefügt.
  - Das Element `anschrift` ist jetzt mandatorisch.
  - Das Element `sperre` wurde umbenannt in `auskunftssperre` und die Dokumentation wurde bzgl. der zulässigen Schlüssel 3 und 11 angepasst.

#### Nachrichten:

- **Nachricht 0221**
  - Das Element `partner` vom Typ `type.rueckmeldung.partner` verwendet nun den Typ `type.Partner.mit.Sperre.und.Steuerid`, welche alle Informationen zum beigeschriebenen Partner enthält, die gemäß BMG gespeichert werden dürfen.
- **Nachricht 0223**
  - Im Element `personmitauswaertigempartner` wird statt des Typs `type.rueckmeldung.persundpartner.laufernderbetrieb` der Typ `type.Partnerrueckmeldung.PersunUndPartner` verwendet.
- **Nachricht 0224**
  - Im Element `personmitauswaertigempartner` wird statt des Typs `type.rueckmeldung.persundpartner.laufernderbetrieb` der Typ `type.Partnerrueckmeldung.PersunUndPartner` verwendet.
  - Das Element `tod` wurde aus der Nachricht entfernt.
  - Das Element `wegzugsanschrift` vom Typ `type.Anschrift.Melderecht` wurde durch das Element `aktuelleAnschrift` vom Typ `type.AnschriftMelderechtOhneAusland` ersetzt.
- **Nachricht 0085**
  - Das Element `identifikation.partner` vom Typ `type.identifikation.partner` wurde durch das Element `partner` vom Typ `type.Partner.mit.Sperre.und.Steuerid` ersetzt.
  - Das Element `aenderungBetroffener` wurde eingefügt und enthält die Elemente `betroffener.vorher` und `betroffener.nachher` vom Typ `type.fortschreibung.partnermeldebehoerde.betroffener` (vorher `type.fortschreibung.partnerdaten.betroffener`).

In der Schlüsseltabelle „Schlüsseltabelle Partnerdaten Anlass der Fortschreibung“ (vorher „92 Fortschreibung.BeigeschriebenerPartner.Anlass“) wurde der Wert des Schlüssel 01 um die „Korrektur“ ergänzt.

#### CR 2012-53: Datenübermittlung nach dem Bevölkerungsstatistikgesetz (BevStatG)

Das Kapitel wurde im Rahmen der Neuentwicklung der Erweiterung komplett neu erstellt.

Dabei wurde die Neugliederung der Spezifikation berücksichtigt. Weiterhin wurden die alten Nachrichten (0800 sowie 0801) aus dem Statistikkapitel gelöscht, die neuen Nachrichten tragen die Nummern 0810, 0811, 0812 und 0820.

Es wurde der Dienst `statistik` aufgenommen.

#### CR 2012-54: Übermittlung von Namenskorrekturen an das BZR

- Die Dokumentation des Kindelementes `zentralregistermitteilung` des Elementes `datenuebermittlung.zentralregistermitteilungbZR.0550` wurde ergänzt um den Satz: „Es werden sowohl reguläre Änderungen als auch Korrekturen übermittelt.“
- Die Choice `zentralregistermitteilung.nachweisdaten` wurde erweitert um ein Element `korrektur`. Die Dokumentation der drei Choice-Zweige wurde angepasst.

Die Dokumentation des neuen Abschnittes „Fortschreibung von Namen und Titeln“ weist ebenfalls auf die Übermittlung von Namenskorrekturen hin.

#### CR 2012-55: Erweiterung der Schlüsseltabelle BZSt Hinweis auf Inkonsistenz

Die Schlüsseltabelle „BZSt - Hinweis auf Inkonsistenz“ sowie die Tabelle „Beschreibung der vermuteten Inkonsistenzen bei Versand der Nachricht 0516“ wurden um den Schlüssel `09` („IdNr des Ehegatten ist bekannt, aber im Melderegister sind weder IdNr noch VBM eingetragen bzw. an das BZSt übermittelt worden, obwohl beide Ehegatten in derselben Gemeinde gemeldet sind“) ergänzt.

#### CR 2012-57: Aufnahme des Elementes `plausibilitaetsteuerpflichtiger` in die Nachricht 0510

Das Element `plausibilitaetsteuerpflichtiger` wurde in die Nachricht 0510 aufgenommen.

#### CR 2012-60: Umstellung auf die unstrukturierte Namensschreibweise aus XInnere

Im Rahmen dieses Änderungsantrages wurde ein neuer Datentyp `type.Familiename.Unstrukturiert` unter Einbindung des XInnere-Typs `xian:AllgemeinerName` erstellt. Er wird zur Darstellung des unstrukturierten Familiennamens verwendet. Zur Darstellung der unstrukturierten Geburts-, Ehe- Lebenspartnerschafts- und früherem Familiennamen wird jeweils `xian:AllgemeinerName` direkt angewendet.

Auf dieser Basis wurden folgende Datentypen und Nachrichten angepasst (überall wird dem strukturierten Nachnamen ein unstrukturierter zur Seite gestellt):

- `type.NameNatuerlichePerson`: neue Elemente `familiename.unstrukturiert` usw. wurden ergänzt.
- `type.gesetzlichervertreter.name` (wurde umbenannt in `type.GesetzlicherVertreter.name`)
- `type.identifikation.person`
- `type.bZR.identifikation.person.nachname`,  
`type.bZR.0550.identifikation.person`, `type.bZR.0430.identifikation.person`
- `Datenuebermittlung.ZentralregistermitteilungBZR.0550` (wurde umbenannt in `datenuebermittlung.zentralregistermitteilungbZR.0550`): neuer Typ `type.BZR.Nachname.unstrukturiert` (analog zu `type.BZR.Nachname`)
- `type.bZst.name`
- `fortschreibung.beziehung.0013`
- `fortschreibung.ruecknahmebeginnendepartnerschaft.0082`
- `fortschreibung.beigeschriebenerpartner.0085`
- `fortschreibung.name.0030`
- `fortschreibung.name.0031`
- `fortschreibung.name.0032`
- `fortschreibung.name.0073`
- `rueckmeldung.auswertung.0203`: Abweichungscontainer

- `rueckmeldung.auswertungauswaertigereglp.0223:` Abweichungscontainer  
`partner.abweichungen`
- `datenuebermittlung.registerteilungkba.0545`
- `datenuebermittlung.zentralregisterteilungbzbzr.0550`
- `datenuebermittlung.optionsmitteilung.0560`
- `datenuebermittlung.optionsmitteilung.0561`
- `datenuebermittlung.kindergeldabgleichba.0540` (betroffener und kind)
- `datenuebermittlung.wehrverwaltungsvolljaehrigkeit.0557` (personenendaten)
- `datenuebermittlung.bruttodaten.1000`, `datenuebermittlung.aenderung.1001`,  
`datenuebermittlung.geburtsmitteilungaenderung.1003`
- `type.lra.person.1400`, `type.lra.person` und  
`type.lra.identifikation.personanschrift`

In Nachrichten, in denen die Verwendung des Elements `nachnamepass` von vorneherein keine Rolle spielt, wird auch für den Familiennamen direkt auf `xian:AllgemeinerName` zurückgegriffen (an der Stelle von `type.Familiennamen.Unstrukturiert`). Dies betrifft z.B. die Nachrichten an das BfJ `datenuebermittlung.bzranfrage.0430` und `datenuebermittlung.zentralregisterteilungbzbzr.0550`.

`type.Vorname` wurde ersetzt durch `xiaa:AllgemeinerName` in:

- `type.NameNatuerlichePerson`, und damit in allen von diesem Typ abgeleiteten Typen und Nachrichten. Im Einzelnen sind hervorzuheben:
- `type.bzst.name`
- `type.dsrv.aenderung.vorname`
- `type.bzbzr.identifikation.person`
- `type.bzbzr.0430.identifikation.person`
- `type.bzbzr.0550.identifikation.person`
- `datenuebermittlung.kindergeldabgleichba.0540`
- `datenuebermittlung.registerteilungkba.0545`
- `datenuebermittlung.zentralregisterteilungbzbzr.0550`
- `datenuebermittlung.wehrverwaltungsvolljaehrigkeit.0557`
- `fortschreibung.name.0033`
- `fortschreibung.name.0034`
- `fortschreibung.name.0072`
- `type.fortschreibung.partnerdaten.betroffener` (wurde umbenannt in  
`type.fortschreibung.partnermeldebehoerde.betroffener`)
- `type.gesetzlichervertreter.name`
- `type.identifikation.person`
- `type.identifikation.person.meldebehoerde`
- `rueckmeldung.auswertung.0203`
- `type.lra.identifikation.person`
- `type.lra.person`

## CR 2013-02: Befüllung der Nachrichten 1009 und 1010

Die Kindelemente `fehler`, `identifikationsdaten`, `identifikation.nachricht` und `technische.einzelidentifikation` der Nachricht 1009 wurden um Hinweise ergänzt, wie die Datentstelle der Träger der Rentenversicherung die Elemente befüllt.

Zu den Kindelementen `urspruenglicher.fehler`, `identifikationsdaten`, `identifikation.nachricht` und `technische.einzelidentifikation` der Nachricht 1010

wurden Hinweise aufgenommen, wie diese mit Informationen aus der vorausgehenden Nachricht 1009 zu befüllen sind.

#### **CR 2013-04: Historische Nachrichtennummern zur Referenzierung**

Im Rahmen des Änderungsantrages wurde ein Grundsatz aufgenommen, dass Nachrichtennummern von Nachrichten, die aus dem Standard gelöscht werden, noch für eine Übergangsphase referenziert werden dürfen und somit in der Schlüsseltabelle für ein Release weiterhin geführt werden, die Schlüssel werden entsprechend gekennzeichnet.

#### **CR 2013-08: Angaben zum Wohnungsgeber in der Nachricht 0430**

Der Dokumentationstext zum Objekt `type.bzr.empfaenger.betroffeneperson/inland/anschrift` ist gestrichen worden. Er lautete:

*„Von diesem Kindelement werden die Felder strasse, hausnummer, hausnummerbuchstabezusatzziffer, postleitzahl, ort und zusatzangaben zur Adressierung verwendet. Dabei werden die zusatzangaben als dritte Zeile der Anschrift auf dem Adressfeld des Führungszeugnisses ausgedruckt.“*

Begründung: Der Text war sachlich falsch. Es sind in diesem Anschriftsobjekt die normalen DSMeldkonformen Daten zur Anschrift zu übermitteln, insbesondere wird das Element `wohnungsgeber` auf gewöhnliche Weise in die Nachrichtenerstellung einbezogen.

Der Text wurde ersetzt durch: „Hier ist die Inlandsanschrift der betroffenen Person einzutragen.“

#### **CR 2013-11: Sachverhalt des unbestimmten Geschlechts**

Die Schlüsseltabelle Geschlecht wurde um den Schlüssel 'x' ('Das Geschlecht ist nicht feststellbar') ergänzt. Das Element `type.Geschlecht/geschlecht` ist jetzt innerhalb des Typs mandatorisch, seine Dokumentation wurde ergänzt.

#### **CR 2013-12: Befüllung der Elemente partner.rueckmelder und partner.auswerter in der Nachricht 0203**

Die Elemente `partner.rueckmelder` und `partner.auswerter` wurden in der Nachricht 0203 optional gemacht. Somit kann in der Auswertungsnachricht mitgeteilt werden, dass eine der beiden Meldebehörden keine Informationen zum Partner vorliegen hat.

#### **CR 2013-14: Datenübermittlung an die KWEA**

Die Datenübermittlung an die Kreiswehrrersatzämter ist einschließlich aller enthaltenen Datentypen vollständig gelöscht worden. Die Nachricht 0555 wurde entfernt.

#### **CR 2013-17: Anpassung des EMRA-Kapitels aufgrund des BMG**

Im Rahmen des Bundesmeldegesetzes sind sowohl der Datenumfang für die einfache Melderegisterauskunft als auch die Prozesse sowie der Umgang mit Auskunftssperren gemäß § 51 BMG und bedingten Sperrvermerken gemäß § 52 BMG angepasst worden. Das Kapitel wurde diesbezüglich redaktionell bearbeitet.

Im Detail sind folgenden Anpassungen erfolgt:

##### **Datentypen**

- Die Datentypen
  - `type.melderegisterauskunfteinfach.container.0604`,
  - `type.melderegisterauskunfteinfach.suchprofil.einegemeinde` und
  - `type.melderegisterauskunfteinfach.suchprofil.gemeindeubergreifend`
 wurden entfernt.
- Die Datentypen
  - `type.GewerblicherZweck`,

- `type.Melderegisterauskunft.Anfragedaten`,
- `type.Melderegisterauskunft.DatenAnfrage`,
- `type.Melderegisterauskunft.Ergebnis`,
- `type.Melderegisterauskunft.Name`,
- `type.Melderegisterauskunft.Steuerungsinformationen`,
- `type.Melderegisterauskunft.SteuerungsinformationenOhneAdressketten` und
- `type.Melderegisterauskunft.Suchprofil.Name`

wurden neu aufgenommen.

- Der Datentyp `type.steuerungsinformation` wurde umbenannt in `type.steuerungsinformationAdressketten` und um das optionale Element `anzahlzuDurchsuchendeMeldebehoerden` ergänzt.

### Schlüsseltabellen

- „*Schlüsseltabelle Antwortstatus*“ (vorher „*Schlüsseltabelle 6 Antwortstatus*“):
  - Der Schlüssel 06 „*Der Betroffene konnte im Rahmen der automatisierten Suche im Melderegister nicht oder nicht eindeutig identifiziert werden. Es werden keine Daten übermittelt.*“ ist nicht mehr zulässig und wurde daher aus der Schlüsseltabelle entfernt.
- „*Schlüsseltabelle Melderegisterauskunft Ergebnisstatus*“ (vorher „*Schlüsseltabelle 42: Ergebnisstatus*“):

Die Schlüssel

- 02 „*Der Betroffene wurde im Rahmen der automatisierten Suche im Melderegister eindeutig identifiziert. Es werden keine Daten übermittelt.*“,
- 03 „*Der Betroffene konnte im Rahmen der automatisierten Suche im Melderegister nicht oder nicht eindeutig identifiziert werden. Es werden keine Daten übermittelt.*“ und
- 04 „*Diese Dienstleistung kann in diesem Fall nicht im automatisierten Verfahren erbracht werden.*“

sind nicht mehr zulässig und wurden daher entfernt.

- Der Schlüssel 05 „*Eine Auskunft kann aus tatsächlichen oder rechtlichen Gründen nicht erteilt werden. Es werden keine Daten übermittelt.*“ wurde neu aufgenommen.
- Die „*Schlüsseltabelle 43 Beziehung zwischen Person und Wohnung*“ wurde entfernt.
- Die „*Schlüsseltabelle 44: Zusatzinformation*“ wurde entfernt.
- „*Schlüsseltabelle Melderegisterauskunft Optionen*“ (vorher „*Schlüsseltabelle 64: Optionen Auskunftersuchen*“):

Die Schlüssel

- 02 „*Aussteuerung zur manuellen Nachbearbeitung erwünscht (menschliche Recherche bei Nichteindeutigkeit)*“ und
- 03 „*Schriftliche Auskunft bei Vorliegen des Sachverhaltes 'Auskunftssperre nach § 21a MRRG' erwünscht (Voraussetzung zum Zeitpunkt der Entscheidung: eindeutig gefunden)*“

wurden entfernt.

- Die „*Schlüsseltabelle Melderegisterauskunft gewerblicher Zweck*“ wurde neu aufgenommen.
- Die „*Schlüsseltabelle Melderegisterauskunft Nichterstellung Grund*“ wurde neu aufgenommen.
- Die „*Schlüsseltabelle Melderegisterauskunft Zusatzinformation*“ wurde neu aufgenommen.

### CR 2013-28: Umstellung XInneres Auslandsanschriftdruckbild

Die Datentypen `type.Auslandsanschrift.Druckbild` und der XInneres-Datentyp `xiaa:Auslandsanschrift.Druckbild` wurden eingeführt. In dessen Folge wurden verschiedene Datentypen verändert.

Im Detail wurden folgende Datentypen angepasst:

#### Datentypen:

- **type.Anschriftfeld**
  - **vermerkzone/zeile.vermerk**
    - Der Typ `type.Zeile.Aufschrift` wurde ersetzt durch den Typ `xiaa:ZeileAufschrift`.
  - **anschriftzone/zeile.anschrift**
    - Der Typ `type.Zeile.Aufschrift` wurde ersetzt durch den Typ `xiaa:ZeileAufschrift`.
- **type.bzr.empfaenger.ausland**
  - Der Typ wurde gelöscht.
- **type.bzr.empfaenger.behoerde**
  - **behoerdenkennzeichen/zeile.zusatz**
    - Der Typ `type.Zeile.Aufschrift` wurde ersetzt durch den Typ `xiaa:ZeileAufschrift`.
  - **ausland**
    - Der Typ `type.bzr.empfaenger.ausland` wurde ersetzt durch den Typ `xiaa:Auslandsanschrift.Druckbild`.
- **type.bzr.empfaenger.betroffeneperson**
  - **ausland/anschriftzone/zeile.anschrift**
    - Das frühere Element `ausland/zeile.anschrift` wurde verschoben nach `ausland/anschriftzone/zeile.anschrift`.
    - Der Typ `type.Zeile.Aufschrift` wurde ersetzt durch den Typ `xiaa:ZeileAufschrift`.
- **type.bzr.empfaenger.gesetzlichervertreter**
  - **ausland**
    - Der Typ `type.bzr.empfaenger.ausland` wurde ersetzt durch den Typ `xiaa:Auslandsanschrift.Druckbild`.
- **type.bzr.empfaenger.inland**
  - **zeile.empfaenger**
    - Der Typ `type.Zeile.Aufschrift` wurde ersetzt durch den Typ `xiaa:ZeileAufschrift`.
- **type.Zeile.Aufschrift**
  - Der Typ wurde gelöscht.
- **type.Zeile.Inhalt.Aufschrift**
  - Der Typ wurde gelöscht.

#### CR 2013-30: DSMeld-Änderungen zum BMG

Im Rahmen dieses Änderungsantrages werden alle Änderungen des DSMeld abgedeckt, die nicht bereits in einem anderen Änderungsantrag behandelt wurden.

Im Detail sind die folgenden Anpassungen vorgenommen worden:

##### DSMeld-Blatt 0601 – Geburtsdatum

Der Basisdatentyp `type.Geburtsdatum` für die Übermittlung von vollständigen sowie nur zum Teil bekannten Geburtsdaten wurde entfernt. Stattdessen wurde der Basisdatentyp `type.TeilbekanntesDatum` aufgenommen. Er erfüllt die gleichen Anforderungen wie der Daten-

typ `type.Geburtsdatum`, wird jedoch auch für die Übermittlung des Datums des letzten Wegzugs in das Ausland (DSMeld-Blatt 1314) (Element `datumLetzterWegzugAusland`) genutzt.

#### **DSMeld-Blatt 0603 – Geburtsort – Staat**

Mit Einführung des Datentyps `Code` und der Klarstellung im DSMeld zu dem DSMeld-Blatt 0603 wird der Datentyp `Code.Gebiet` für die Datenübermittlung verwendet. Die Verwendung des Ersatzwertes **994** wird in der Dokumentation ausgeschlossen.

#### **DSMeld-Blatt 0907a – Gesetzlicher Vertreter – Anschrift – Staat**

Mit Einführung des Datentyps `Code` und der Klarstellung im DSMeld zu dem DSMeld-Blatt 0907a wird der Datentyp `Code.Gebiet` mit der Einschränkung auf die Codes für Staaten sowie die Schlüssel **459** (Palästinensische Gebiete) und **465** (Taiwan) für die Datenübermittlung verwendet.

#### **DSMeld-Blatt 0917 – Gesetzlicher Vertreter – Geschlecht**

Das Geschlecht des gesetzlichen Vertreters ist gemäß § 3 Abs. 1 Nr. 9 BMG neu zum gesetzlichen Vertreter zu speichern.

Die Datentypen

- `type.GesetzlicherVertreter` (umbenannt, vorher: `type.gesetzlichervertreter`),
- `type.GesetzlicherVertreterOhneBeendigung` (umbenannt, vorher: `type.gesetzlichervertreter.ohnesterbetag`) und
- `type.Abruf.GesetzlicherVertreter` (neu)

für die Übermittlung von Daten zu gesetzlichen Vertretern wurden jeweils um ein optionales Element `geschlecht` vom Datentyp `type.Geschlecht` ergänzt.

#### **DSMeld-Blatt 0918 – Gesetzlicher Vertreter – Auskunftssperre – Grund / DSMeld-Blatt 0919 Gesetzlicher Vertreter – Auskunftssperren – Frist gemäß § 51 Abs. 4 Bundesmeldegesetz**

Die Datentypen

- `type.GesetzlicherVertreter` (umbenannt vorher: `type.gesetzlichervertreter`) und
- `type.GesetzlicherVertreterOhneBeendigung` (umbenannt vorher: `type.gesetzlichervertreter.ohnesterbetag`)

wurden um das Element `auskunftssperre` vom Datentyp `type.Auskunftssperre` ergänzt.

#### **DSMeld-Blatt 1001 Staatsangehörigkeiten**

Mit Einführung des Datentyps `Code` und der Klarstellung im DSMeld zu dem DSMeld-Blatt 1001 wird der Datentyp `Code.Staatsangehoerigkeit` für die Datenübermittlung verwendet.

#### **DSMeld-Blatt 1200 Anschrift – unbekannt**

Für die Übermittlung der Ausprägungen der unbekannten Anschrift wurden die Schlüsseltabelle „*Schlüsseltabelle Anschrift unbekannt*“ sowie der Datentyp `Code.Anschrift.unbekannt` neu aufgenommen.

Der Datentyp `type.AnschriftMelderecht.Unbekannt` ist ebenfalls neu und bildet sowohl die Tatsache, dass eine Anschrift unbekannt ist, über ein Flag (Element `anschriftUnbekannt` vom Datentyp `xs:boolean`) sowie die Ausprägungen der unbekannten Anschrift über das Element `sachverhalt` vom Datentyp `Code.Anschrift.Unbekannt` ab. Der Datentyp `type.AnschriftMelderecht.Unbekannt` wird in den Datentypen

- `type.AnschriftMelderecht` (umbenannt, vorher: `type.Anschrift.Melderecht`),
- `type.AnschriftMelderechtMitDruckbild` (neu),
- `type.AnschriftMelderechtOhneAusland` (neu) und
- `type.Abruf.AnschriftMelderecht` (neu)



jeweils für das Element `anschrift.unbekannt` verwendet.

### DSMeld-Blatt 1213 – Status der Wohnung

Die Schlüsseltabelle „*Schlüsseltabelle Wohnungsstatus*“ (vorher „*Schlüsseltabelle 5: Wohnungsstatus*“ wurde um die Schlüssel

- 3 „künftige Wohnung, die der Einwohner bei der Abmeldung angibt“,
- 4 „Wohnung, in die der Einwohner lt. Rückmeldung verzogen ist“ und
- 5 „Wohnung, die nach dem Fortzug in das Ausland aufgrund einer Rückmeldung in Deutschland wieder bezogen wurde“

bereinigt.

### DSMeld-Blatt 1213a – Art der Wohnung

Die Schlüsseltabelle „*Schlüsseltabelle Wohnungsart*“ sowie der Datentyp `Code.Wohnungsart` wurden neu in die Spezifikation aufgenommen.

Die Datentypen

- `type.Wohnung`,
- `type.Wohnung.Partner` (neu),
- `type.Abruf.Wohnung.Partner` (neu),
- `type.xmeldit.WohnungOhneAnschrift` (neu),
- `type.lra.wohnung`,
- `type.lra.wohnung.ohne.auszugsdatum` und
- `type.Behoerdenauskunft.Wohnung` (neu)

wurden jeweils um ein Element `artderwohnung` vom Datentyp `Code.Wohnungsart` ergänzt.

### DSMeld-Blatt 1223 – Zuzug aus dem Ausland – Staat

Mit Einführung des Datentyps `Code` und der Klarstellung im DSMeld zum DSMeld-Blatt 1223 wird der Datentyp `Code.Gebiet` mit der Einschränkung auf die Codes für Staaten sowie die Schlüssel 459 (Palästinensische Gebiete), 465 (Taiwan) und 996 (unbekanntes Ausland) für die Datenübermittlung verwendet.

### DSMeld-Blatt 1232 – Wegzug in das Ausland – Staat

Für die Darstellung des Wegzugsstaates wird der Datentyp `Code.Gebiet` mit der Einschränkung auf die Codes für Staaten sowie die Schlüssel 459 (Palästinensische Gebiete) und 465 (Taiwan) für die Datenübermittlung verwendet.

### DSMeld-Blatt 1233 – Wegzug in das Ausland – Auslandsanschrift

Für die neu eingeführte Auslandsanschrift wird der neue Datentyp `type.Auslandsanschrift.Druckbild` verwendet, der auf dem XInneres-Datentyp `xiaa:Auslandsanschrift.Druckbild` basiert.

### DSMeld-Blatt 1301a – Datum Wohnungsstatuswechsel

Das Element `datumstatuswechsel` vom Datentyp `xs:date` wurde in die Datentypen

- `type.Wohnung`,
- `type.WohnungOhneZusatzdaten`(neu),
- `type.WohnungLetzteInlandswohnung` (neu),
- `type.xmeldit.WohnungOhneAnschrift` (neu) und
- `type.Behoerdenauskunft.Wohnung` (neu)

aufgenommen.

#### **DSMeld-Blatt 1314 – Datum des letzten Wegzugs in das Ausland**

Das Element `datumLetzterWegzugAusland` vom Datentyp `type.TeilbekanntesDatum` wurde in die Datentypen

- `type.Wohnung`,
- `type.WohnungLetzteInlandswohnung` (neu),
- `type.xmeldit.WohnungOhneAnschrift` (neu) und
- `type.Behoerdenauskunft.Wohnung` (neu)

aufgenommen.

#### **DSMeld-Blatt 1405 Familienstand – Beendigung oder Nichtigkeit der letzten Ehe oder der letzten Lebenspartnerschaft – rechtlicher Grund**

Der Schlüssel 6 „Ehe für nichtig erklärt (der vorherige Familienstand lebt wieder auf)“ der Schlüsseltabelle „*Schlüsseltabelle Familienstand Beendigungsgrund*“ vorher „*Schlüsseltabelle 8: Beendigungsgrund Familienstand*“ wurde entfernt.

#### **DSMeld-Blatt 1409 Familienstand – Staat der letzten Eheschließung oder Begründung der letzten Lebenspartnerschaft im Ausland**

Mit Einführung des Datentyps `Code` und der Klarstellung im DSMeld zu dem DSMeld-Blatt 1409 wird der Datentyp `Code.Gebiet` mit der Einschränkung auf die Codes für Staaten sowie die Schlüssel 459 (Palästinensische Gebiete) und 465 (Taiwan) für die Datenübermittlung verwendet.

#### **DSMeld-Blatt 1502a – Ehegatte – Geburtsname / DSMeld-Blatt 1502b – Ehegatte – Geburtsname unstrukturiert / DSMeld-Blatt 1502c – Ehegatte – Namensbestandteile des Geburtsnamens / DSMeld-Blatt 1518a – Lebenspartner – Geburtsname / DSMeld-Blatt 1518b – Lebenspartner – Geburtsname unstrukturiert / DSMeld-Blatt 1518c – Lebenspartner – Namensbestandteile des Geburtsnamens**

Der Geburtsname des Ehegatten oder Lebenspartners ist gemäß § 3 Abs. 1 Nr. 15 BMG neu zu speichern. Die Elemente `geburtsname` vom Datentyp `type.Nachname` sowie `geburtsname.unstrukturiert` vom Datentyp `xian:AllgemeinerName` wurden für die Übermittlung von Geburtsnamen zu Ehegatten und Lebenspartnern in die Datentypen

- `type.NameNatuerlichePerson.Partner` (neu),
- `type.DSRV.NameNatuerlichePerson.Partner` (neu)

aufgenommen.

#### **DSMeld-Blatt 1506 – Ehegatte – Geschlecht / DSMeld-Blatt 1522 – Lebenspartner – Geschlecht**

Das Geschlecht des Ehegatten oder Lebenspartners ist gemäß § 3 Abs. 1 Nr. 15 BMG neu zu speichern.

Die Datentypen

- `type.identifikation.partner`,
- `type.Abruf.Partner` (neu)

für die Übermittlung von Daten zu Partnern wurden jeweils um ein optionales Element `geschlecht` vom Datentyp `type.Geschlecht` ergänzt.

#### **DSMeld-Blatt 1508 – Ehegatte – Anschrift – Staat / DSMeld-Blatt 1524 – Lebenspartner – Anschrift – Staat**

Der Datentyp `type.Wohnung.Partner` wurde neu aufgenommen und enthält alle Daten, die zu einem Ehegatten oder Lebenspartner bzgl. seiner Wohnung gespeichert bzw. übermittelt werden können. Dazu zählt auch der Staat.

**DSMeld-Blatt 1516a – Ehegatte – Auskunftssperren – Grund / DSMeld-Blatt 1516b – Ehegatte – Auskunftssperren – Frist gemäß § 51 Abs. 4 Bundesmeldegesetz / DSMeld-Blatt 1533 – Lebenspartner – Auskunftssperren – Grund / DSMeld-Blatt 1534 – Lebenspartner – Auskunftssperren – Frist gemäß § 51 Abs. 4 Bundesmeldegesetz**

Auskunftssperren zu Ehegatten und Lebenspartner konnten bereits in XMeld 1.8.1 übermittelt werden. Die DSMeld-Blätter sind jedoch neu. Die zulässigen Schlüssel für die Auskunftssperren des Partners wurden jeweils in der Dokumentation der Elemente ergänzt. Je nach Kontext sind die Schlüssel 3 und 11 oder 3, 11 und 12 zulässig.

**DSMeld-Blatt 1604a – Kinder – Geschlecht**

Das Geschlecht des Kindes ist gemäß § 3 Abs. 1 Nr. 16 BMG neu zu speichern.

Die Datentypen

- `type.identifikation.kind`,
- `type.Abruf.Kind` (neu)

für die Übermittlung von Daten zu Kindern wurden jeweils um ein optionales Element `geschlecht` vom Datentyp `type.Geschlecht` ergänzt.

**DSMeld-Blatt 1606 – Kinder – Auskunftssperren – Grund / DSMeld-Blatt 1607 – Kinder – Auskunftssperren – Frist gemäß § 51 Abs. 4 Bundesmeldegesetz**

Die Auskunftssperren des Kindes sind gemäß § 3 Abs. 1 Nr. 16 BMG neu zu speichern. Der Datentyp `type.KindMitSperre`, welcher den Datentyp `type.identifikation.kind` um das Element `auskunftssperre` vom Datentyp `type.Auskunftssperre` erweitert, wurde neu aufgenommen. Die zulässigen Werte für Auskunftssperren des Kindes sind die Schlüssel 1, 3 und 11.

Der Datentyp `type.KindMitSperre` wird

- im Datentyp `type.PartnerUndKinder` für das Element `kind`,
- im Abweichungscontainer der Nachricht 0203 in den Elementen `kind.rueckmelder` und `kind.auswerter`,
- in der Nachricht 0059 für die Elemente `kind.alt` und `kind.neu`,
- in der Nachricht 0060 für das Element `kind`,
- in der Nachricht 0061 für die Elemente `kinddaten.wegfallend` und `kinddaten.hinzukommend`,
- in der Nachricht 0062 für das Element `kind` und
- als Basis des Datentyps `type.XMeldIT.Kind`

verwendet.

**DSMeld-Blatt 1200 bis DSMeld-Blatt 1212 – Anschrift des Kindes**

Die Anschrift des Kindes ist gemäß § 3 Abs. 1 Nr. 16 BMG neu zu speichern.

Der Datentyp

- `type.identifikation.kind`

für die Übermittlung von Daten zu Kindern wurden jeweils um ein optionales Element `anschrift` vom Datentyp `type.AnschriftMelderechtOhneAusland` ergänzt.

**DSMeld-Blatt 1710 – Personalausweis – Sperrkennwort / DSMeld-Blatt 1711 – Personalausweis – Sperrsumme**

Die Sperrsumme und das Sperrkennwort des Personalausweises sind gemäß § 3 Abs. 1 Nr. 17 BMG neu zu speichern.

Die Elemente `sperrsumme` und `sperrkennwort` vom Datentyp `string.Latin` wurden in die Datentypen

- `type.Ausweisdokument` und
- `type.Abruf.Ausweisdokument` (neu)

aufgenommen.

#### **DSMeld-Blatt 1801 – Auskunftssperren – Grund / DSMeld-Blatt 1802 – Auskunftssperren – Frist gemäß § 51 Abs. 4 Bundesmeldegesetz**

Die Schlüsseltabelle „*Schlüsseltabelle Auskunftssperre*“ wurde gemäß der neuen Liste in DSMeld-Blatt 1801 für Auskunftssperren und bedingte Sperrvermerke überarbeitet.

#### **DSMeld-Blatt 1803 – Einwilligung – Erklärung der generellen Einwilligung in die Datenübermittlung für Zwecke der Werbung oder des Adresshandels gemäß § 44 Abs. 3 Satz 2 des Bundesmeldegesetzes / DSMeld-Blatt 1804 – Einwilligung – Datum der Einwilligungserklärung gemäß § 44 Abs. 3 Satz 2 des Bundesmeldegesetzes**

Die Schlüsseltabelle „*Schlüsseltabelle Einwilligung Datenübermittlung*“ wurde neu in die Spezifikation aufgenommen.

Die Datentypen `type.Einwilligung` sowie `Code.Einwilligung.Datenuebermittlung` wurden ebenfalls neu erstellt.

Das DSMeld-Blatt 1803 wird in dem Datentyp `type.Einwilligung` über das Element `einwilligung` vom Datentyp `Code.Einwilligung.Datenuebermittlung` abgebildet. Das DSMeld-Blatt 1804 wird innerhalb des gleichen Datentyps durch das Element `datum` vom Datentyp `xs:date` abgebildet.

Der Datentyp `type.Einwilligung` wird

- im Datentyp `type.NatuerlichePerson` für das Element `EINWILLIGUNG`,
- im Abweichungscontainer der Nachricht 0203 in den Elementen `einwilligung.rueckmelder` und `einwilligung.auswerter`,
- in der Nachricht 0005 für das Element `einwilligung`,
- in der Nachricht 0050 für das Element `zu.loeschende.einwilligung`,
- im Datentyp `type.xmeldit.natuerlicheperson` für das Element `einwilligung`

verwendet.

Im Datentyp `type.Melderegisterauskunft.Anfragedaten` wird für das Element `einwilligungWurdeErteilt` der Datentyp `Code.Einwilligung.Datenuebermittlung` verwendet.

#### **DSMeld-Blatt 1905 – Sterbeort – Staat**

Mit Einführung des Datentyps `Code` und der Klarstellung im DSMeld zu dem DSMeld-Blatt 1905 wird der Datentyp `Code.Gebiet` mit der Einschränkung auf die Codes für Staaten sowie die Schlüssel 459 (Palästinensische Gebiete) und 465 (Taiwan) für die Datenübermittlung verwendet.

#### **DSMeld-Blatt 2106 – Tatsache des letzten Eintrags eines Unionsbürgers in ein Wählerverzeichnis – Gebietskörperschaft oder Wahlkreis im Herkunfts-Mitgliedsstaat – Staat**

Der Datentyp `type.Unionsbuerger` wurde um das Element `staat` ergänzt. Das Element `eintragvonamtswegen` wurde umbenannt in `eintragVonAmtsWegen` und das Element `wahlvo-rigegebietskoerperschaftausland` in `gebietskoerperschaftWahlkreis`.

#### **DSMeld-Blatt 2107 – Deutscher im Ausland – Hinweis auf Wahlen / DSMeld-Blatt 2108 – Deutscher im Ausland – derzeitige Auslandsanschrift nach Mitteilung des Betroffenen zur Vorbereitung und Durchführung von Wahlen**

Der Datentyp `type.xmeldit.DeutscherImAusland` wurde neu erstellt und wird im Datentyp `type.xmeldit.natuerlicheperson` für das Element `deutscherimausland` verwendet. Das

DSMeld-Blatt 2107 wird in dem Datentyp `type.XMeldIT.DeutscherImAusland` über das Element `hinweisAufWahlen` vom Datentyp `xs:boolean` abgebildet. Das DSMeld-Blatt 2108 wird über das Element `anschrift` vom Datentyp `type.Auslandsanschrift.Druckbild` abgebildet.

#### **DSMeld-Blatt 3001 – Wohnungsgeber – Eigentümer – Name und Anschrift / DSMeld-Blatt 3002 – Wohnungsgeber aber nicht Eigentümer – Name und Anschrift**

Der Datentyp `type.Wohnungsgeber` wurde neu in die Spezifikation aufgenommen. Im Datentyp `type.Wohnungsgeber` wird das DSMeld-Blatt 3001 über das Element `wohnungsgeberEigentuer` und das DSMeld-Blatt 3002 über das Element `wohnungsgeberNichtEigentuer` abgebildet. Für Es wird jeweils der XInnere-Datentyp `xiaa:ZeileAufschrift` verwendet.

Der Datentyp `type.Wohnungsgeber` wird im Datentyp `type.xmeldit.wohnung` als Datentyp für das Element `wohnungsgeber` verwendet.

**DSMeld-Blatt 3101 – Im Spannungs- und Verteidigungsfall die Tatsache, dass ein Einwohner bereits vor der Wehrerfassung eine Jahrganges erfasst worden ist**

Der Datentyp `type.Verteidigungsfall` wurde neu in die Spezifikation aufgenommen. Er enthält das Element `verteidigungsfall` vom Datentyp `xs:boolean`.

Der Datentyp `type.Verteidigungsfall` wird im Datentyp `type.xmeldit.natuerlicheperson` als Datentyp für das Element `verteidigungsfall` verwendet.

#### **CR 2013-31: Übermittlung der IdNr des Lebenspartners**

Die Übermittlung der IdNr oder des vorläufigen Bearbeitungsmerkmals des Lebenspartners wurde in die Nachricht 0203 und die Nachrichten zur Partnerrückmeldung und Partnerfortschreibung (0221, 0223 und 0085) aufgenommen.

Im Kontext des Datenaustauschs mit dem Bundeszentralamt für Steuern wurden der `type.bzst.bruttomeldedaten` sowie die Element- und Nachrichtennamen der Nachricht 0517, 0518 und 0519 entsprechend angepasst. Das maschinelle Anfrageverfahren ist somit auch für die Anfrage der IdNr des auswärtigen Lebenspartners zulässig. Die Prüfungen der Nachricht 0516 wurden hinsichtlich der Lebenspartner erweitert. Die Änderungen wurden entsprechend in den verwendeten Codelisten berücksichtigt.

In der Hinweinsnachricht 1500 wurde im Datentyp `type.identifikation.partner.hinweinsnachricht` das Element `steueridentifikation.ehegatte` umbenannt in `steueridentifikation.ehegatte.lebenspartner`. Die Dokumentation wurde entsprechend um Lebenspartner ergänzt.

#### **CR 2013-32: Änderungen des Geburtsdatums an das BfJ**

Die Nachricht 0550 wurde um einen zusätzlichen Änderungscontainer `aenderung.geburtsdatum` (mit den Elementen `geburtsdatum.bisher` und `geburtsdatum.neu`) ergänzt. Es wurde der Anlass *Fortschreibung von Geburtsdaten* aufgenommen. Die Abschnitte *Übersicht über den Ablauf* und *Ablauf im Detail* wurden entsprechend angepasst.

#### **CR 2013-36: Codelist XMeld Datenübermittlungsanlässe**

Im Rahmen der Neugliederung der Spezifikation wurde auf die anlassbezogene Datenübermittlung umgestellt. Die Datenübermittlungsanlässe sind in dieser Codelist aufgeführt.

#### **CR 2013-37: Verwendung der RTS-Nachrichten**

Es wurde ein Hinweis aufgenommen, dass eine Rückweisung von Nachrichten nur aufgrund einer technischen Auswertung erfolgen darf.

#### **CR 2014-03: Beschreibung der vermuteten Inkonsistenzen bei Versand der Nachricht 0516**

Die jeweils zuständigen Meldebehörden in der Tabelle „Beschreibung der vermuteten Inkonsistenzen bei Versand der Nachricht 0516“ zu Schlüssel 03 und 07 wurden geändert:

- **zum Schlüssel 03:**

Die Nachricht 0516 wird an die Meldebehörde versendet, bei der die Ehegatten oder Lebenspartner nicht wechselseitig aufeinander verweisen.

- **zum Schlüssel 07:**

Es erhält immer die Meldebehörde den Inkonsistenz-Hinweis, die entweder das ältere oder kein Beginn-Datum oder Ende-Datum einer Ehe oder Begründung einer Lebenspartnerschaft übermittelt hat.

#### **CR 2014-05: Entfernung des Umsetzungshinweises zum Pseudo-AGS Nachricht 0510**

Der Umsetzungshinweis zum Pseudo-AGS bei der Nachricht 0510 wurde entfernt.

#### **CR 2014-06: Statistik Satzarten löschen**

Mit der Neuerstellung des Kapitels "Datenübermittlung an die Statistischen Landesämter" im Rahmen des CR-2012-53, sind die Schlüsseltabellen zu den Satzarten (Nummern 50-52) nicht mehr erforderlich.

Die Schlüsseltabellen

- „*Schlüsseltabelle 50: Statistiksatzart Zugang*“,
- „*Schlüsseltabelle 51: Statistiksatzart Wegzug*“ und
- „*Schlüsseltabelle 52: Statistiksatzart Staatsangehörigkeitswechsel*“

wurden daher entfernt.

#### **CR 2014-08: Anpassung der Prozessbeschreibung zu Nachricht 0514**

Das Prozessmodell zu „Nichtzustellbarkeit der IdNr-Benachrichtigung“ (jetzt umbenannt in „Kommunikationsprozess bei Nichtzustellbarkeit des IdNr- Benachrichtigungsschreibens“) sowie die textuelle Beschreibung zum Anlass „Bearbeitung von nicht zustellbaren IdNr-Benachrichtigungen“ wurden um die Schlüssel 06 und 07 der Schlüsseltabelle „*Schlüsseltabelle BZSt Zuständigkeit Status*“ (vorher „*Schlüsseltabelle 61 Zuständigkeit*“) ergänzt. Die Schlüssel selbst wurden nicht neu aufgenommen – sie waren bereits in früheren Versionen des Standards enthalten. Es erfolgte hierzu lediglich eine Aktualisierung der Beschreibung.

#### **CR 2014-10: Umstellung auf die XInneres Meldeanschrift Version 2**

Die XInneres Meldeanschrift wird in der Version 2 verwendet.

#### **CR 2014-12: Änderung von Datentypen im BZSt-Kontext**

Die Elemente

- `bzst.name/vornamen`,
- `xmeld.geschlecht/geschlecht`,
- `plausibilitaesteuerpflichtiger/plausibilitaet.geburt/tagdergeburt` (jetzt geburtsdatum),
- `bzst.name/familienname`,
- `bzst.plausibilisiertesteueridentifikation/geburtsdatum`

wurden jeweils mandatorisch gemacht, da sie auch zu befüllen sind, wenn das eigentliche Datum nicht vorliegt (zurechnichtvorhanden, teilbekannte Geburtsdaten etc.).







## Stichwortverzeichnis

### A

Ab- und Aufspaltung einer Gemeinde, 16  
 Abmeldung, 15  
 Abrufanfrage, 1399  
 Abrufverfahren bei Zuzug aus dem Ausland, 616  
 Abrufverfahren zum vorausgefüllten Meldeschein, 273  
 Abspaltung einer Gemeinde, 16  
 Adoptionen und Fälle gemäß TSG, 19  
 Adresskettenverfolgung, 1100  
 AGS-Änderung, 1381  
 aktiver Datensatz, 22  
 alleinige Wohnung, 13  
 Änderung der Anschrift im Ausländerzentralregister, 1340  
 Änderung der AZR-Nummer, 1340  
 Änderung des Melderegisters, 15  
 Änderung eines Kirchenmitgliedes, 1225  
 Änderungen der Grundpersonalien oder der Übermittlungssperre im Ausländerzentralregister, 1340  
 Änderungslieferung, 920  
 Anforderung des vorausgefüllten Meldescheines, 273  
 Anforderung einer IdNr, 614  
 Anforderungselement, 1002, 1399  
 Anfrageart, 868  
 Anfragedaten, 1100  
 Anmeldung, 14  
 Antwort auf die Anforderung des vorausgefüllten Meldescheines, 274  
 asynchrone Kommunikation, 20  
 Aufgabe einer Nebenwohnung, 15  
 aufgegebene Wohnung, 440  
 Aufspaltung einer Gemeinde, 16  
 Auskunft gebende Stelle, 20  
 Auswertung der Partnerrückmeldung, 372  
 Auswertung der Rückmeldung, 306  
 AZR-relevante Person, 1339

### B

beigeschriebene Person, 13  
 Benachrichtigung der Meldebehörde der Nebenwohnung, 306  
 Berichtsjahr, 1381  
 Bestandslieferung, 18  
 Bestandslieferung zur Volljährigkeitsmitteilung, 911  
 betroffene Meldebehörde der Nebenwohnung, 440  
 betroffene Person, 13

Bevölkerungsfortschreibung, 1133  
 bezogene Wohnung, 440  
 Bezug einer Nebenwohnung, 14  
 Bruttonachricht, 22  
 Bundesamt für das Personalmanagement der Bundeswehr, 911  
 BZSt-Aussteuerungsmitteilung, 615

### C

Clearingstelle, 214

### D

Daten empfangende Stelle, 1225  
 Datenaustausch mit dem Bundeszentralamt für Steuern, 614  
 Datenlieferung, 920  
 Detailauskunft, 1002  
 DVDV, 1650  
 DVDV-unterstützte Dienste, 1651

### E

Einzelnachricht, 21  
 Erhebungsmerkmal, 1133  
 Erstmaliger Zuzugs aus dem Ausland, 14  
 Erstmeldung des Ausländerzentralregisters, 1340  
 erweiterte Anmeldung, 440  
 Erweitertes Führungszeugnis, 868  
 Europäisches Führungszeugnis, 868

### F

familienangehörige Person, 1225  
 Feststellung der Personenidentität im BZSt, 615  
 Fortschreibung der Identifikationsnummer nach § 139b AO der beigeschriebenen Person, 17  
 Fortschreibung des Melderegisters, 15  
 Fortschreibung des Ordnungsmerkmals, 18  
 Fortschreibung von Daten zu Auskunfts- und Übermittlungssperren, 17  
 Fortschreibung von Daten zu Kindern, 17  
 Fortschreibung von Daten zu Pass und Ausweis, 17  
 Fortschreibung von Daten zu Passversagungsgründen, 17  
 Fortschreibung von Daten zum Ehegatten oder Lebenspartner, 17  
 Fortschreibung von Daten zum Familienstand, 17  
 Fortschreibung von Daten zum Geschlecht, 16  
 Fortschreibung von Daten zum gesetzlichen Vertreter, 16  
 Fortschreibung von Daten zum vorläufigen Bearbeitungsmerkmal, 17

Fortschreibung von Daten zur Anschrift, 16  
Fortschreibung von Daten zur Identifikationsnummer nach § 139b AO, 16  
Fortschreibung von Daten zur Religion, 16  
Fortschreibung von Daten zur Staatsangehörigkeit, 16  
Fortschreibung von Geburtsdaten, 15  
Fortschreibung von Namen und Doktorgraden, 15  
Fortschreibung von Waffen- und Sprengstoffrechtlichen Daten, 18  
Fortschreibungsnachricht, 439  
Führungszeugnisse zur Verwendung im Ausland, 869

## G

Geburt, 15

## H

Hauptwohnung, 13  
Hilfsmerkmal, 1133  
Hinweise auf Unrichtigkeiten und Unvollständigkeiten, 18

## I

inaktiver Datensatz, 22  
Intermediär, 215

## K

Kirchenmitglied, 1225  
Kohortenmerkmale, 1134  
Konflikt, 615  
konfliktauslösende Meldebehörde, 615  
konfliktauslösende Person, 615  
konfliktbeteiligte Person, 615  
Konfliktmitteilung, 615  
Korrektur des Melderegisters, 15

## L

letzte frühere Anschrift, 1381  
letzte Inlandsmeldebehörde, 20  
Löschung der Anschrift im Ausländerzentralregister, 1340

## M

Meldebehörde der alleinigen Wohnung, 20  
Meldebehörde der Hauptwohnung, 20  
Meldebehörde der letzten früheren Nebenwohnung außerhalb, 440  
Meldebehörde der Nebenwohnung, 20  
Meldebehörde der weiteren Nebenwohnung, 440  
Meldebehörde des gesetzlichen Vertreters, 20

Meldebehörde des Kindes, 20  
Meldebescheinigung nach §§ 18, 18a BMG i. V. m. §§ 5, 6 BMeldDigiV, 1399  
Mitteilung der IdNr, 614

## N

Nebenwohnung, 13  
Nettonachricht, 22

## O

öffentlich-rechtliche Religionsgesellschaft, 1223  
OSCI-Transport, 214  
OSCI-Transport Bibliothek, 1654  
OSCI-Transport Bibliothek, 1653

## P

Partner, 371  
Partnerfortschreibung, 372  
Partnermeldebehörde, 20  
Partnerrückmeldeverfahren, 371  
Partnerrückmeldung, 371  
Person im Asylverfahren, 1339  
Privates Führungszeugnis, 869

## Q

Quittierung, 18  
Quittung, 18  
Quittungserfordernis, 204

## R

ReturnToSender-Nachricht, 22  
Rückmeldeverfahren, 305  
Rückmeldung, 305  
Rücknahme, 18  
Rückweisung aufgrund fehlender Identifikation, 19  
Rückweisung aufgrund unplausibler Meldeverhältnisse, 19  
Rückweisung gemäß Prüfungsebene I, 18  
Rückweisung gemäß Prüfungsebene II, 19  
Rückweisungsnachricht, 22

## S

Sammelnachricht, 21  
Schemakonformität, 21  
Schlüsseltabelle, 133  
Spezifikationskonformität, 21  
Spezifikationskonformität-allgemein, 21  
Spezifikationskonformität-XMeld, 21  
Statistik relevante Person, 1133  
Sterbefall, 17  
Steuerungsinformationen, 22

Stornierung einer Person, 18  
Suchanfrage, 1002  
Suchprofil, 1002  
synchrone Kommunikation, 20

## U

Überbeglaubigung, 869  
Übermittlung von Fortschreibungsnachrichten,  
439  
Umzug, 14  
Umzugsverband, 14  
Ursprungsnachricht, 22

## V

Vermittlungsstelle, 214  
Volljährigkeitsmitteilung, 911  
vorausgefüllter Meldeschein, 274  
vorläufiges Bearbeitungsmerkmal (VBM), 614

## W

Wanderungsstatistik, 1133  
Wegfall eines Kirchenmitgliedes, 1225  
Wegzug in das Ausland, 15  
Wegzug nach unbekannt, 15  
Wegzugsmeldebehörde, 19  
Wiederzuzug aus dem Ausland, 14  
Wohnungsstatuswechsel, 16  
WSDL, 1650

## X

XMeld-Nachricht, 21  
XMeldIT spezifischer Quittierungsmechanismus,  
920

## Z

Zugang eines Kirchenmitgliedes, 1225  
Zuständigkeitsbereich einer Meldebehörde, 13  
Zuzug aus dem Inland, 14  
Zuzugsmeldebehörde, 19

