
OSCI–XMeld 1.3.0

Spezifikation

31. Januar 2006

DAS OSCI XMELD PROJEKT

Druckdatum:.....3. Februar 2006

OSCI XMeld wird im Rahmen des Projektes „eGovernment und Bürokratieabbau im Meldewesen“ durch die OSCI-XMeld Projektgruppe erarbeitet. Das Projekt ist Teil der Initiative „Deutschland Online“. Es wird durch die Innenministerien der Länder und des Bundes beauftragt und finanziert. Die Projektleitung hat die OSCI Leitstelle, Bremen.

Diese Spezifikation steht unentgeltlich zur Verfügung. Sie wird durch die Bundesvereinigung der kommunalen Spitzenverbände herausgegeben. Aktuelle Informationen und zusätzliches Material über OSCI XMeld, OSCI Transport sowie OSCI allgemein erhalten Sie auf der Webseite der OSCI Leitstelle unter der Adresse <http://www.osci.de>. Darüber hinaus können Sie OSCI XMeld auch vom Bundesverwaltungsamt, Barbarastr. 1, 50735 Köln beziehen.

Einleitung	1
1 Das Informationsmodell	15
1.1 Übersicht	15
1.2 Die Natürliche Person	17
Natürliche Person	17
Ausweisdokument	21
Datenübermittlung	22
Familienstand	23
Geburt	24
Geschlecht	25
Lohnsteuerdaten	25
Optionsdeutscher	28
Passversagung	29
Religion	30
Staatsangehörigkeit	30
Tod	31
Unionsbürger	31
Waffenrechtliche Erlaubnis	32
Sprengstoffrechtliche Erlaubnis	33
Wahlrechtsausschluss	33
Steueridentifikation	34
1.3 Der Name einer Natürlichen Person	35
Name einer Natürlichen Person	37
Vorname	39
Nachname	40
Weiterer Name	42
Titel	43
1.4 Beziehungen	43
Beziehung	44
Natürlicher Vertreter	45
Juristischer Vertreter	46
1.5 Der Zusammenhang zwischen Person und Wohnung	47
Einwohnerschaft	48
Auskunftssperre	50
Wohnung	51
Anschrift	54
1.6 Erweiterungen	59
Behörde	59
Meldebehörde	60
Andere Behörde	61
Gemeinde	62
Erreichbarkeit	63
Schlüssel	63
1.7 Nachweisdaten	64
Nachweisdaten	64
1.8 Versionshistorie	67
OSCI-XMeld 1.3	67

OSCI-XMeld 1.2	67
OSCI-XMeld 1.1	67
OSCI-XMeld 1.0	67
1.9 Überarbeitung der Namensbezogenen Komponenten in OSCI-XMeld	68
Notwendigkeit und Zielsetzung der Neufassung	68
Wesentliche Unterschiede zwischen bisheriger und neuer Modellierung	69
Formale Definition	72
Abbildung der DSMeld Blätter.	74
Beispiele für die neuen Namenskomponenten	76

2	Allgemeine Datentypen	78
2.1	Strukturen für die Nachrichtenübermittlung zwischen Meldebehörden	78
	Nachrichtenkopf für die Kommunikation zwischen Meldebehörden	78
2.2	Strukturen für die Nachrichtenübermittlung zwischen Betroffenen und Meldebehörden	80
	Nachrichtenkopf für die Kommunikation zwischen Betroffenem und Meldebehörde	80
	Allgemeiner Datenübermittlungstyp: Privat an Meldebehörde	81
	Nachrichtenkopf für die Kommunikation zwischen Meldebehörde und Betroffenem	82
	Allgemeiner Datenübermittlungstyp: Meldebehörde an Privat	83
2.3	Strukturen für die Nachrichtenübermittlung zwischen Meldebehörden sowie anderen resp. Bundesbehörden	84
	Nachrichtenkopf für die Kommunikation zwischen Anderer Behörde und Meldebehörde	84
	Allgemeiner Datenübermittlungstyp: Bundesbehörde an Meldebehörde	86
	Allgemeiner Datenübermittlungstyp: Andere Behörde an Meldebehörde	86
	Nachrichtenkopf für die Kommunikation zwischen Meldebehörde und Anderer Behörde	87
	Allgemeiner Datenübermittlungstyp: Meldebehörde an Bundesbehörde	88
	Allgemeiner Datenübermittlungstyp: Meldebehörde an andere Behörde	89
2.4	Strukturen für die Nachrichtenübermittlung zwischen Dienstleistern und Kunden	89
	Nachrichtenkopf für die Kommunikation zwischen Dienstleister und Kunde	89
	Nachrichtenkopf für die Kommunikation zwischen Kunde und Dienstleister	91
2.5	Strukturen für die Identifikation	93
	Identifikation des Betroffenen	93
	Identifikation des Betroffenen bei Fortschreibungen und Rückmeldungen	94
	Identifikation des Gesetzlichen Vertreters	95
	Einheitliche Struktur für die Identifikation einer Person	96
	Einheitliche Struktur für die Identifikation einer Person unter Berücksichtigung ihrer Anschrift	97
	Einheitliche Struktur für die Identifikation einer Person bei einer Meldebehörde	98
2.6	Weitere Strukturen	100
	Das Suchprofil für Auskunfts- und Datenübermittlungsanfragen	100
	Berichtszeitraum	102
2.7	Versionshistorie	103
	Release OSCI–XMeld 1.3.0	103

3	Die Anmeldung	104
3.1	Ausgangssituation und Zielsetzung	104
	Die Bereitstellung von bereits im Melderegister gespeicherten Daten	104
	Die Online Anmeldung	105
	Anmeldung einer Familie	105
3.2	Übersicht über den Ablauf	106
3.3	Der Ablauf im Detail	107
3.4	Datentypen	112
	Beigeschriebene Personen	112
	Datenabruf von der Wegzugsgemeinde	114
	Datenbereitstellung durch die Wegzugsgemeinde	115
	Datenbereitstellung durch die Zuzugsgemeinde	115
	Die Identifikation des Betroffenen	116
	Die Identifikation von Personen im Rahmen der Anmeldung	117
	Der Meldeschein	117
	Nachrichtenkopf mit Identifikation des Kunden	119
	Nicht zuziehende Personen	119
	Die zuziehende Person	120
3.5	Die Nachrichten	123
	Übermittlung der Initialdaten durch den Bürger	125
	Personendaten-Anforderung von der Wegzugsgemeinde	126
	Bereitstellung von Personendaten durch die Wegzugsgemeinde	127
	Übermittlung eines vorausgefüllten Meldescheins	128
	Übermittlung des signierten Meldescheins	129
	Bestätigung der erfolgten Anmeldung	130
3.6	Rahmenbedingungen	130
3.7	Versionshistorie	132
	Release OSCI–XMeld 1.1	132

4	Die Rückmeldung	133
4.1	Ausgangssituation und Zielsetzung	133
	Bezug zum Personenstand / Standesamt	133
4.2	Übersicht über den Ablauf	134
4.3	Der Ablauf im Detail	134
4.4	Datentypen	135
	Basistyp für die Rückmeldung nach 1. BMeldDÜV, § 2	135
	Basistyp für Sammelrückmeldungen	136
	Basistyp für die Rückmeldungsauswertung	137
4.5	Die Nachrichten	138
	Rückmeldung nach Wohnungsstatuswechsel	140
	Rückmeldung (Inland)	140
	Rückmeldung nach Zuzug aus dem Ausland	142
	Rückmeldungsauswertung: Mitteilung abweichender Daten	144
	Rückmeldungsauswertung: Person nicht identifiziert	153
4.6	Rahmenbedingungen	154
4.7	Versionshistorie	154
	Release OSCI-XMeld 1.3.0	154
	Release OSCI-XMeld 1.2	154
	Release OSCI-XMeld 1.1	155
	Release OSCI-XMeld 1.0	155

5	Die Fortschreibung des Melderegisters	156
5.1	Ausgangssituation und Zielsetzung	156
	Rechtsgrundlage	156
	Motiv	156
5.2	Übersicht über den Ablauf	156
	Aufteilung	157
5.3	Der Ablauf im Detail	158
5.4	Datentypen	158
	Allgemeiner Fortschreibungs-Datentyp	158
	Datentyp zur Identifikation des Ehegatten im Rahmen einer Fortschreibung	159
5.5	Die Nachrichten	159
	Fortschreibungen von Anschriften	165
	Fortschreibungen von Beziehungsinformationen	170
	Fortschreibung im Zusammenhang mit Ausweisdokumenten	185
	Fortschreibungen im Zusammenhang mit der Geburt	186
	Fortschreibungen im Zusammenhang mit dem Geschlecht	191
	Fortschreibungen im Zusammenhang mit dem Namen	193
	Fortschreibungen bei Auskunftssperren	203
	Fortschreibungen im Zusammenhang mit der Staatsangehörigkeit	204
	Fortschreibung im Zusammenhang mit dem Titel einer Person	211
	Fortschreibung im Todesfall	215
	Fortschreibungen im Zusammenhang mit der Steueridentifikation	215
	Fortschreibungen im Zusammenhang mit der Eigenschaft Optionsdeutscher	216
	Fortschreibungen im Zusammenhang mit der waffenrechtlichen Erlaubnis	217
	Fortschreibungen im Zusammenhang mit der sprengstoffrechtlichen Erlaubnis	219
5.6	Rahmenbedingungen	220
5.7	Versionshistorie	221
	Release OSCI-XMeld 1.3.0	221
	Release OSCI-XMeld 1.2	221
	Release OSCI-XMeld 1.1	222
	Release OSCI-XMeld 1.0	222

6	Datenübermittlung an andere Behörden	223
6.1	Ausgangssituation und Zielsetzung	223
6.2	Übersicht über den Ablauf	226
	Behördenauskünfte	227
	Änderungsmitteilungen	228
	Führungszeugnisanträge	229
6.3	Der Ablauf im Detail	230
	Behördenauskünfte	230
	Änderungsmitteilungen	232
	Führungszeugnisanträge	233
6.4	Datentypen	235
	Datentypen für Behördenauskünfte	235
	Datentypen für Änderungsmitteilungen	247
	Datentypen für das elektronische Führungszeugnis	254
6.5	Die Nachrichten	259
	Nachrichten für die Behördenauskunft	259
	Nachrichten für Änderungsmitteilungen	273
	Nachrichten für das elektronische Führungszeugnis	301
6.6	Rahmenbedingungen	304
6.7	Versionshistorie	305
	Release OSCI–XMeld 1.3	305
	Release OSCI–XMeld 1.1	305

7	Datenaustausch mit dem Bundeszentralamt für Steuern	306
7.1	Ausgangssituation und Zielsetzung	306
7.2	Übersicht über den Ablauf	309
	Meldebehörden sind führende Systeme	310
	Die Vergabe der ID-Nummern	311
	Dubletten und Konflikte	313
	Änderung persönlicher Daten des Betroffenen	313
	Übersicht über die definierten Nachrichten	314
7.3	Der Ablauf im Detail	316
	Das vorläufige Bearbeitungsmerkmal (VBM) und die Vergabe der ID-Nummer	316
	Die erstmalige Zuteilung zu einem Stichtag (§ 139b Abs. 6 AO)	317
	Zugang zum Meldebestand (§139b Abs. 7 AO)	318
	Mitteilung einer Änderung (ohne Stornierung einer Person)	321
	Mitteilung der Stornierung einer Person	323
	Zuständigkeitswechsel durch Änderung des Wohnungsstatus zwischen zwei Meldebehörden	323
	Zuständigkeitswechsel durch gemeindeübergreifenden Wohnsitzwechsel	324
	Ende der Zuständigkeit einer Meldebehörde	326
	Mögliche Konflikte und Fehler im Rahmen der Datenübermittlung zwischen dem BZSt und den Meldebehörden	327
7.4	Datentypen	329
	Datentyp für alle zur Identifikation eines BZSt-Konfliktfalles notwendigen Daten	329
	Datenstruktur für die Plausibilitätsprüfung eines Steuerpflichtigen beim BZSt	330
	Steuerpflichtiger: Vollständiger Datensatz	331
7.5	Die Nachrichten	332
	Anforderung der ID-Nummer	333
	Mitteilung der ID-Nummer durch das BZSt	335
	Änderung der Daten des Steuerpflichtigen	336
	Änderung der für den Steuerpflichtigen zuständigen Meldebehörde	339
	Mitteilung des BZSt über vermutete Unrichtigkeiten im Melderegister	341
	Stornierung einer vorherigen ID-Nummern-Anforderung durch die Meldebehörde	343
	Mitteilung der Stornierung einer Person an das BZSt	344
	Mitteilung eines Fehlers an die Meldebehörde	346
	Mitteilung, dass eine Person zu Recht im Melderegister geführt wird	348
	Mitteilung einer Meldebehörde über das Ende der Zuständigkeit für einen Steuerpflichtigen	348
7.6	Rahmenbedingungen	350
7.7	Versionshistorie	350
	Release OSCI-XMeld 1.3.0	350
	Release OSCI-XMeld 1.3	350
	Release OSCI-XMeld 1.2	351

8	Die einfache Melderegisterauskunft	352
8.1	Ausgangssituation und Zielsetzung	352
8.2	Übersicht über den Ablauf	353
8.3	Der Ablauf im Detail	353
	Adressrecherche bei einer Gemeinde	355
	Die gemeindeübergreifende Adressrecherche	356
	Reaktion bei Auskunftssperren	361
8.4	Datentypen	361
	Datenübermittlung vom Kunden an den Dienstleister (Kontext: Einfache Melderegisterauskunft)	362
	Datenübermittlung vom Dienstleister an den Kunden (Kontext: Einfache Melderegisterauskunft)	362
	Wiederholanfrage – Element für den Bezug zwischen aktueller sowie älterer Anfrage	363
	Parameter für die Steuerung eines Suchprozesses	364
	Das Suchprofil für Auskunftsanfragen an eine Gemeinde	364
	Das Suchprofil für gemeindeübergreifende Auskunftsanfragen	365
8.5	Die Nachrichten	366
	Die Anforderungsnachricht der Einfachen Melderegisterauskunft	368
	Die Antwortnachricht der Einfachen Melderegisterauskunft	369
	Die Anforderungsnachricht der gemeindeübergreifenden Einfachen Melderegisterauskunft	372
	Die Quittungsnachricht der gemeindeübergreifenden Einfachen Melderegisterauskunft	373
	Melderegisterauskunft	374
8.6	Rahmenbedingungen	378
8.7	Versionshistorie	378
	Release OSCI–XMeld 1.3	378
	Release OSCI–XMeld 1.2	379
	Release OSCI–XMeld 1.1	381
	Release OSCI–XMeld 1.0	381

9	Datenübermittlung an die Statistischen Landesämter	382
9.1	Ausgangssituation und Zielsetzung	382
	Notwendige Vereinheitlichung der Rechtsgrundlagen	383
	Umgang mit Plausibilitätsprüfungen und Fehlern	386
9.2	Übersicht über den Ablauf	387
	Die Kommunikationsinfrastruktur	388
	Übersicht über die definierten Nachrichten	388
9.3	Der Ablauf im Detail	389
	Wanderungsvorgänge	389
	Staatsangehörigkeitswechsel	390
	Datenübermittlungen an die Statistischen Landesämter im Rahmen der Wanderungsstatistik sowie bei Staatsangehörigkeitswechseln – Korrektur- und Rücknahmemeldungen	391
9.4	Datentypen	394
	Nachrichtenkopf für die Kommunikation zwischen Meldebehörde und Statistischem Landesamt	394
	Datentyp für Staatenschlüssel bei Wanderungsnachrichten	394
	Personeninformationen im Kontext von Wanderungsmitteilungen	395
	Basisdatentyp für Wohnungsbeschreibungen	397
	Datentyp für Zugangsmeldungen	398
	Datentyp für die Korrektur früherer Zugangsmeldungen	400
	Wohnung der zuziehenden Person in der Berichtsgemeinde	401
	Bisherige Wohnung der zuziehenden Person in der Herkunftsgemeinde	402
	Datentyp für Wegzugsmeldungen	403
	Datentyp für die Korrektur früherer Wegzugsmeldungen	404
	Wohnung der wegziehenden Person in der Berichtsgemeinde	405
	Datentyp für Staatsangehörigkeitswechsel	406
	Datentyp für die Korrektur früherer Staatsangehörigkeitswechselmeldungen	407
	Wohnung der Person in der den Staatsangehörigkeitswechsel berichtenden Gemeinde	407
	Personeninformationen im Kontext von Staatsangehörigkeitswechselmitteilungen	409
9.5	Die Nachrichten	410
	Übermittlung wanderungsstatistikrelevanter Daten	415
	Übermittlung von Informationen zu Staatsangehörigkeitswechseln	417
9.6	Rahmenbedingungen	418
	Form und Verfahren der Datenübermittlungen	418
	Fachstandards auf Seiten der statistischen Ämter	418
9.7	Versionshistorie	419
	Release OSCI–XMeld 1.3	419

10	Datenübermittlung der Standesämter an Meldeämter	420
10.1	Ausgangssituation und Zielsetzung	420
	Standesämter und Meldebehörden	420
	Sichtweise der Meldebehörde	420
	Gemeinsame Basis: DSMeld	420
	Hersteller wurden einbezogen	420
	Akteure sind nicht ausnahmslos die Standesämter	421
	Nutzen der Umstellung auf XMeld-Übermittlung	421
	Weitere Analyse ist notwendig	421
10.2	Übersicht über den Ablauf	421
	Prolog für den Abschnitt Nachrichten: Architektur der Nachrichten	422
	Epilog für den Abschnitt Nachrichten: Nicht modellierte Nachrichten im Themengebiet	422
10.3	Der Ablauf im Detail	422
10.4	Datentypen	423
	Standesamtlich relevanter Partner-Datentyp	423
	Standesamtlich relevanter Person-Datentyp	424
	Allgemeiner Datenübermittlungstyp: Standesamt an Meldebehörde	425
10.5	Die Nachrichten	425
	Mitteilung der Adoption von Kindern	429
	Mitteilung von Ehescheidungen	431
	Mitteilung von Eheschliessungen	432
	Mitteilung von Geburten	434
	Mitteilung von Kirchenaustritten	437
	Mitteilung von Lebenspartnerschafts-Aufhebungen	438
	Mitteilung von Lebenspartnerschafts-Begründungen	440
	Mitteilung von Namensänderungen/-erteilungen	442
	Mitteilung über die Tatsache "Optionsdeutscher"	444
	Mitteilung von Sterbefällen	445
10.6	Rahmenbedingungen	446
10.7	Versionshistorie	446
	OSCI-XMeld 1.2	446
	OSCI-XMeld 1.1	446

11	Standardisierung der 2. BMeldDÜV	447
11.1	Ausgangssituation und Zielsetzung	447
11.2	Übersicht über den Ablauf	449
	Übersicht über die definierten Nachrichten	450
11.3	Der Ablauf im Detail	451
11.4	Datentypen	451
11.5	Die Nachrichten	452
	Datenübermittlungen an die Kreiswehrrersatzämter (§ 2 2. BMeldDÜV)	452
	Datenübermittlungen an die Bundesagentur für Arbeit (§ 3 2. BMeldDÜV)	464
	Datenübermittlungen an die Deutsche Post AG (§ 4 2. BMeldDÜV)	467
	Datenübermittlungen an die Datenstelle der Rentenversicherungsträger (§ 5 2. BMeldDÜV)	469
	Datenübermittlungen an das Bundeszentralregister (§ 5a 2. BMeldDÜV)	472
	Datenübermittlungen an das Kraftfahrt-Bundesamt (§ 5b 2. BMeldDÜV)	476
11.6	Rahmenbedingungen	479
11.7	Versionshistorie	479
	Release OSCI–XMeld 1.3	479
A	Glossar	480
B	Übersicht über alle Nachrichten	487
C	Die Schlüsseltabellen für OSCI–XMeld und DSMeld	509
D	DSMeld und Abbildung auf XMeld	586

6-1	Übersicht über die Führungszeugnis-Belegarten	229
6-2	Nachrichtenpaare für die Datenübermittlung an andere Behörden.....	259
6-3	Sicherheitsmechanismen für die Datenübermittlung an andere Behörden.....	304
7-1	Datenfelder in der BZSt-Datenbank für natürliche Personen	306
7-2	Noch zu klärende rechtliche Rahmenbedingungen	308
7-3	Übersicht über Nachrichten zwischen Meldebehörden und BZSt	314
8-1	Reaktionen bei Vorliegen einer Auskunftssperre.....	361
9-1	Ergebnis einer Umfrage bei den Statistischen Landesämtern.....	386
9-2	Übersicht über Nachrichten zwischen Meldebehörden und Statistischen Landesämtern ...	389
9-3	Übersicht über Rechtsnormen in den Ländern (Teil 1: Schleswig-Holstein – Rheinland-Pfalz)	413
9-4	Übersicht über Rechtsnormen in den Ländern (Teil 2: Saarland – Thüringen).....	414
11-1	Übersicht über Nachrichten zwischen Meldebehörden und Bundesbehörden	450

Einleitung



OSCI® ist eine registrierte Marke
der Freien Hansestadt Bremen

Am 4. April 2002 wurde das Melderechtsrahmengesetz (MRRG) novelliert. Die Novellierung verfolgte unter anderem ausdrücklich das Ziel, die Nutzung neuer Medien zuzulassen, um Geschäftsprozesse des Meldewesens effizienter, effektiver und für die Kunden attraktiver anbieten zu können. Es wurden die erforderlichen Rahmenbedingungen für die Nutzung moderner Informations- und Kommunikationstechnologien geschaffen; gleichzeitig wurden unnötige Meldepflichten abgeschafft. Für die Umsetzung in Landesrecht stehen den Ländern zwei Jahre zur Verfügung.

In der Begründung zur Novellierung des MRRG heißt es:

In einem modernen, sich zunehmend zu einer Informationsgesellschaft entwickelnden Gemeinwesen bildet die Registrierung der Bevölkerung (Meldewesen) eine solide Basis für eine systematische und effiziente Organisation vieler zentraler gesellschaftlicher Funktionen. In diesem Sinne versteht sich das Melderecht als Informationssystem für eine Vielzahl von staatlichen Stellen über verwaltungsrelevante Daten der Einwohner. Mit Hilfe der von den Einwohnern erhobenen und in Melderegistern gespeicherten Daten können unterschiedlichste staatliche Aufgaben optimal erledigt werden, ohne dass der betroffene Einwohner im Zusammenhang mit der Durchführung der jeweiligen Aufgabe erneut in Anspruch genommen werden muss. Dies dient der Effizienz des Verwaltungshandelns, ist bürgerfreundlich und trägt überdies zur Kosteneinsparung in vielen Sektoren der öffentlichen Verwaltung bei.

Damit dieser Einspruch eingelöst werden kann, muss zwischen den Meldeämtern und ihren Kunden (siehe [Bild 1-1](#)) ein elektronischer Informationsverbund aufgebaut werden.

Damit dieser Informationsverbund wirtschaftlich, effizient und herstellerunabhängig aufgebaut und betrieben werden kann, sind zwischen den Beteiligten technische Standards zu vereinbaren. Dabei gibt es Regelungsbedarf auf zwei unterschiedlichen Ebenen:

1. Vorgabe eines einheitlichen technischen Verfahrens zur sicheren und vertraulichen Übermittlung der Rückmeldungen zwischen den Meldeämtern.

Hierfür steht das Übermittlungsprotokoll OSCI-Transport zur Verfügung. OSCI-Transport bietet die erforderlichen Sicherheitsmechanismen, insbesondere die Quittungsmechanismen und Zeitstempel, um den Nachrichtenversand nachvollziehen zu können.

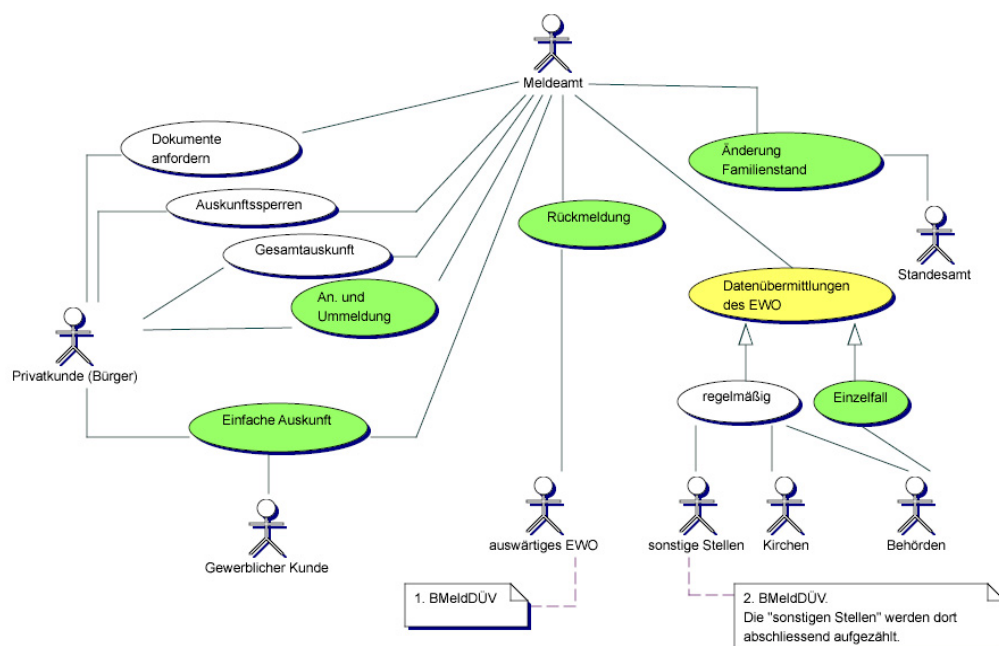
2. Vorgabe eines einheitlichen Nachrichtenformats für die Übermittlung der Inhaltsdaten.

Hierfür wurde das Nachrichtenformat OSCI-XMeld entwickelt. Dessen Version 1.3.0 wird in dem vorliegenden Dokument beschrieben.

Diese beiden Standards bauen aufeinander auf und ergänzen sich. Zusammen ergeben sie eine herstellerunabhängige und leistungsfähige Lösung für einen sicheren technischen Informationsverbund zwischen Meldebehörden und ihren Kunden.

In dem vorliegenden Dokument wird der fachlich definierte Standard OSCI-XMeld in der Version 1.3.0 beschrieben. Es handelt sich um syntaktische und semantische Vorgaben für Nachrichten, die zwischen Kommunikationspartnern bei wichtigen Geschäftsvorfällen des Meldewesens auszutauschen sind.

Die formale Definition der Nachrichten erfolgt mit den Mitteln von XML-Schema (siehe [Seite 7](#)). Diese Dokumentation erläutert den Gebrauch der Schemata und gibt Hinweise zu ihrer Nutzung. Darüber hinaus werden in dieser Spezifikation rechtliche Rahmenbedingungen dargestellt und zulässige Werte von Schlüsseltabellen festgelegt.

Bild 1-1 Meldeämter und ihre Kunden

Zum Aufbau der Spezifikation

Die Grundlage für die semantische Bestimmung der zu übermittelnden Inhalte bildet der von den kommunalen Spitzenverbänden herausgegebene DSMeld. Für den Einsatz von OSCI-XMeld im Rahmen des Meldewesens war es eine *unabdingbare Voraussetzung*, dass der Datensatz DSMeld *vollständig und unverändert* in OSCI-XMeld abgebildet wird. Dies ist gewährleistet.

Die OSCI-XMeld Projektgruppe hatte bereits in der Version 1.0 von OSCI-XMeld ein Informationsmodell erstellt, welches die diversen DSMeld Felder sinnvoll gruppiert und zu größeren Einheiten, unseren "*OSCI-XMeld Bausteinen*", zusammenfasst. Alle Bausteine zusammen bilden den "*OSCI-XMeld Baukasten*". Die aktuelle Version dieses Baukastens wird im Abschnitt [Abschnitt 1 auf Seite 15](#) beschrieben. Gegenüber der Version 1.0 waren im Wesentlichen nur Erweiterungen erforderlich, die auf Grund neuer gesetzlicher Vorgaben (Waffenrecht, Datenübermittlung an das Bundesamt für Finanzen) notwendig wurden.

Seit der Version 1.1 von OSCI-XMeld gibt es einen Abschnitt über "*allgemein verwendbare Datentypen*". Es handelt sich um Datenstrukturen, die bei der Konstruktion der Nachrichten immer wieder benötigt werden. Der Unterschied zu den "*Bausteinen*" besteht darin, dass es bei den "*allgemein verwendbaren Datentypen*" keinen unmittelbaren Bezug zum DSMeld gibt.

Die "*Bausteine*" und die "*allgemein verwendbaren Datentypen*" sind eine Hilfskonstruktion auf dem Weg zum eigentlichen Ziel, nämlich zur formalen Spezifikation der **Nachrichten**, die zwischen den Kommunikationspartnern unter bestimmten, festgelegten Umständen ausgetauscht werden. Mit der nun vorliegenden Version 1.2 von OSCI-XMeld werden Nachrichten für folgende Situationen unterstützt:

Situation	Bemerkung	Siehe ...
Die Anmeldung nach § 11 MRRG	Es wird sowohl die <i>“Online-Anmeldung”</i> (vom PC des Bürgers über Internet, mit qualifizierter elektronischer Signatur), als auch die Anmeldung im Meldeamt abgebildet. Der Kernaspekt der Anmeldung mittels OSCI–XMeld ist die Bereitstellung eines <i>“vorausgefüllten Meldescheines”</i> , um die Prozesse auf der Verwaltungsseite effizienter und schneller abwickeln zu können. Es wird sowohl die Anmeldung von Einzelpersonen, als auch die einer <i>“normal strukturierten Familie”</i> unterstützt. (Der Begriff der <i>“normal strukturierten Familie”</i> wird im Abschnitt 3.1.3 auf Seite 105 genauer erläutert).	Abschnitt 3 auf Seite 104
Die Rückmeldung nach § 17 MRRG und der 1. BMeldDÜV.	Gegenüber der Version 1.0 musste die Datenstruktur an den § 17 des novellierten MRRG angepasst werden. Nach dem Wegfall der Abmeldepflicht wurde das im Rahmen der Rückmeldung zu übermittelnde Datenvolumen erhöht.	Abschnitt 4 auf Seite 133
Die Fortschreibung des Melderegisters	Hier werden Nachrichten beschrieben, die im Rahmen der Fortschreibung des Melderegisters zwischen der Hauptwohnung und Nebenwohnungen ausgetauscht werden..	Abschnitt 5 auf Seite 156
Datenübermittlung nach § 18 MRRG	Es werden viele <i>“Standardfälle”</i> der Datenübermittlung modelliert. Wir meinen, dass eine konsequente Nutzung der sich damit bietenden Möglichkeiten zu einer deutlichen Verwaltungsvereinfachung führen kann.	Abschnitt 6 auf Seite 223
Anträge auf Ausstellung von Führungszeugnissen	Gemeinsam mit dem Bundesministerium der Justiz / Bundeszentralregister wurde OSCI–XMeld so erweitert, dass Anträge auf Ausstellung von Führungszeugnissen elektronisch bei der zuständigen Meldebehörde gestellt werden können. Darüber hinaus können solche Anträge elektronisch von der Meldebehörde an das Bundeszentralregister weitergeleitet werden (unabhängig davon, ob sie elektronisch oder durch persönliches Erscheinen in der Meldebehörde gestellt worden sind).	Abschnitt 6.2.3 auf Seite 229
Datenübermittlungen von Meldebehörden an das Bundeszentralamt für Steuern	Dies ist ein Spezialfall der regelmässigen Datenübermittlung von Meldebehörden an Bundesbehörden (§ 5c 2. BMeldDÜV). Diese Datenübermittlung wurde auf Grund einer Vereinbarung zwischen der Finanzministerkonferenz und der Innenministerkonferenz vorrangig behandelt.	Abschnitt 7 auf Seite 306
Datenübermittlungen an statistische Ämter gemäß BevStatG	OSCI–XMeld wurde gemeinsam mit Experten der statistischen Landesämter und des statistischen Bundesamtes so erweitert, dass die regelmäßige Datenübermittlung gemäß des Bevölkerungsstatistikgesetzes ermöglicht wird. Der AK I hat beschlossen, dass diese Schnittstelle in einem Pilotprojekt mit einer bayerischen Kommune getestet werden soll.	Abschnitt 9 auf Seite 382

Situation	Bemerkung	Siehe ...
Die einfache Melderegisterauskunft nach § 21 Abs. 1a MRRG inklusive der Vorbereitung für "Broker" Strukturen..	Unterstützt werden sowohl Einzel- als auch Sammelanfragen. Gegenüber der Version 1.0 wurden viele Detailveränderungen an den grundlegenden Datenstrukturen vorgenommen. Die Information an den Kunden über den Ergebnisstatus wurde deutlich verbessert. Seit der Version 1.2 sind Modelle für eine Verbesserung der Melderegisterauskünfte hinzugekommen. Die Verbesserung bezieht sich darauf, dass die Komplexität der Meldewesens, so wie es sich heute mit seinen tausenden verteilter Melderegister darstellt, vor dem Kunden verborgen wird. Hierfür werden "Broker" vorgeschlagen. Dies ist im Abschnitt 8.3.2 auf Seite 356 beschrieben.	Abschnitt 8 auf Seite 352
Datenübermittlungen der Standesämter an Meldeämter	Neu in der Version 1.3. Es werden nur die Prozesse betrachtet, in denen Standesämter an Meldeämter senden. Eine Modellierung erfolgt aus Sicht der Meldeämter. Beachten Sie hierzu den Hinweis im Abschnitt 10.1.7 auf Seite 421 .	Abschnitt 10 auf Seite 420

Bei der Beschreibung der Nachrichten, die in bestimmten Situationen auszutauschen sind, hat sich das folgende Muster bewährt:

- In einem Abschnitt "*Ausgangssituation und Zielsetzung*" wird zunächst der Istzustand dargestellt. Insbesondere werden die einschlägigen Rechtsgrundlagen aufgeführt. Anschließend werden die Ziele genannt, die erreicht werden sollen, wenn ein elektronischer Datenaustausch mit standardisierten Nachrichten eingeführt wird.
- In der dann folgenden "*Übersicht*" werden die Kommunikationspartner (Akteure) und ihre Rollen beschrieben. Hierfür werden in der Regel *Use case* Diagramme genutzt. Der Ablauf wird nur sehr grob beschrieben, um — möglichst auf einen Blick — den wesentlichen Sachverhalt zu vermitteln.
- In dem nächsten Abschnitt, "*Der Ablauf im Detail*", werden Verfahrensabläufe im Detail dargestellt. Es ist dabei nicht das Ziel von OSCI–XMeld interne Abläufe zu standardisieren. Es müssen aber Annahmen über interne Abläufe gemacht werden um darzustellen, unter welchen Umständen Nachrichten mit welchem Inhalt versandt werden sollen. Sender und Empfänger der Nachrichten müssen sich darüber verständigen, weshalb eine Nachricht versandt wird. Der Empfänger der Nachricht muss wissen, was der Sender von ihm erwartet und wie er reagieren soll.
- In dem Abschnitt "*Datentypen*" werden die **complexTypes** beschrieben, die spezifisch für die betrachtete Nachrichtengruppe sind. Dies wären zum Beispiel Nachrichtenköpfe zur Adressierung einer Nachricht *an andere Behörden*, die für Nachrichten nach § 18 MRRG benötigt werden.
Es handelt sich also um einen vorbereitenden Abschnitt, denn die so eingeführten Datentypen sind erforderlich für die Konstruktion der OSCI–XMeld Nachrichten.
- Der Abschnitt "*Nachrichten*" beschreibt anschließend alle Nachrichten der behandelten Hauptgruppe im Detail. In dem [Abschnitt 3.5 auf Seite 123](#) werden beispielsweise alle definierten Nachrichten dargestellt, die im Zusammenhang mit der An- oder Ummeldung erforderlich sind.
- Der darauf jeweils folgende Abschnitt *Rahmenbedingungen* beschreibt Anforderungen an die technische Infrastruktur. Insbesondere wird hier erläutert, welche Mechanismen zur Sicherstellung der Integrität, Authentizität, Vertraulichkeit und Nachvollziehbarkeit zu nutzen sind. Daraus ergeben sich unmittelbar Vorgaben für die Nutzung der in OSCI–Transport vorhandenen Schutzmechanismen, zum Beispiel zur Qualität der ggfs. erforderlichen elektronischen Signatur.
- Schließlich gibt es einen Abschnitt "*Beispiele*", anhand derer wir den Gebrauch der vorher theoretisch entwickelten Datenstrukturen in kurzen XML-Abschnitten darstellen. Dabei ist zu beachten, dass die **Beispiele nicht normativ** sind. Bei möglichen Differenzen zwischen der Definition von Datenstrukturen und Elementen in der Spezifikation, und der Illustration ihres Gebrauchs in Beispielen, ist also generell die formale Spezifikation verbindlich.
- In dem jeweils letzten Abschnitt "*Historie*" wird übersichtlich dargestellt, wie sich die besprochenen Nachrichten in den unterschiedlichen Versionen von OSCI–XMeld entwickelt haben.

Wenn bereits Anforderungen an Folgeversionen von OSCI–XMeld erkennbar sind, ist dies ebenfalls in diesem Abschnitt aufgeführt. Den Entwicklern und Anwendern von OSCI–XMeld sollen damit Hinweise gegeben werden, die bei Weiterentwicklungen zu beachten sind.

Die elektronische Signatur und die unterliegende technische Infrastruktur

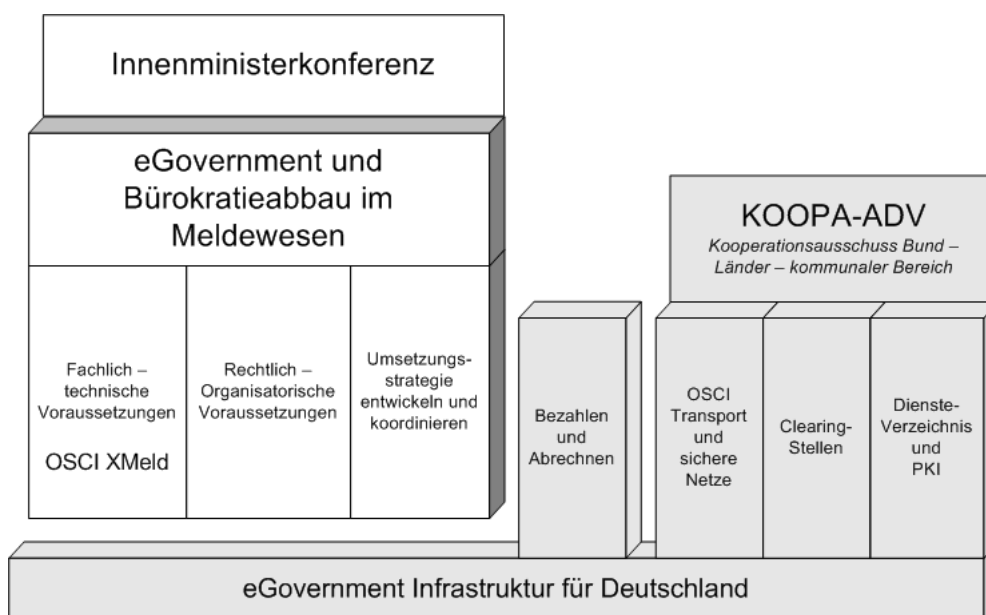
An den Datenschutz und die Datensicherheit werden bei den Nachrichten im Bereich des Meldewesens besonders hohe Anforderungen gestellt. Das Protokoll OSCI–Transport bietet alle dafür erforderlichen Mechanismen. Diese Mechanismen sind flexibel einsetzbar und stark skalierbar. Daher muss in jedem Einzelfall festgelegt werden, welcher Mechanismus in welcher Ausprägung genutzt werden soll. Insbesondere ist das Qualitätsniveau einer ggfs. erforderlichen elektronischen Signatur entscheidend.

Mit Ausnahme der Anmeldung (dort ist die qualifizierte elektronische Signatur zwingend vorgeschrieben) und der einfachen Melderegisterauskunft nach § 21 Abs. 1a (dort ist keine Signatur erforderlich) werden Nachrichten stets mittels einer *fortgeschrittenen elektronischen Signatur* der sendenden Institution (z. B. der Meldebehörde) versehen. Dies ermöglicht hochgradig automatisierte Prozesse.

Im Jahre 2004 sind die Aktivitäten zur Schaffung einer technischen Infrastruktur für die sichere und vertrauliche Datenübermittlung im Meldewesen verstärkt worden. Obwohl dies nicht zum Projekt OSCI–XMeld gehört und diese Infrastruktur selbstverständlich auch außerhalb des Meldewesens nutzbar sein wird, sind viele Impulse und Anforderungen auf das Meldewesen zurückzuführen. Stichworte in diesem Zusammenhang die „*Vermittlungsstellen*“ (oder „*Clearingstellen*“) sowie das „*Deutsche Verwaltungsverzeichnis*“.

Diese Aktivitäten werden, da sie sich auf Infrastrukturkomponenten beziehen, vom „*Kooperationsausschuss Bund - Länder - kommunaler Bereich*“ (KoopA-ADV) gesteuert. In dem [Bild 1-2 auf Seite 5](#) ist diese Trennung dargestellt.

Bild 1-2 Zuständigkeiten für Infrastruktur und Meldewesen



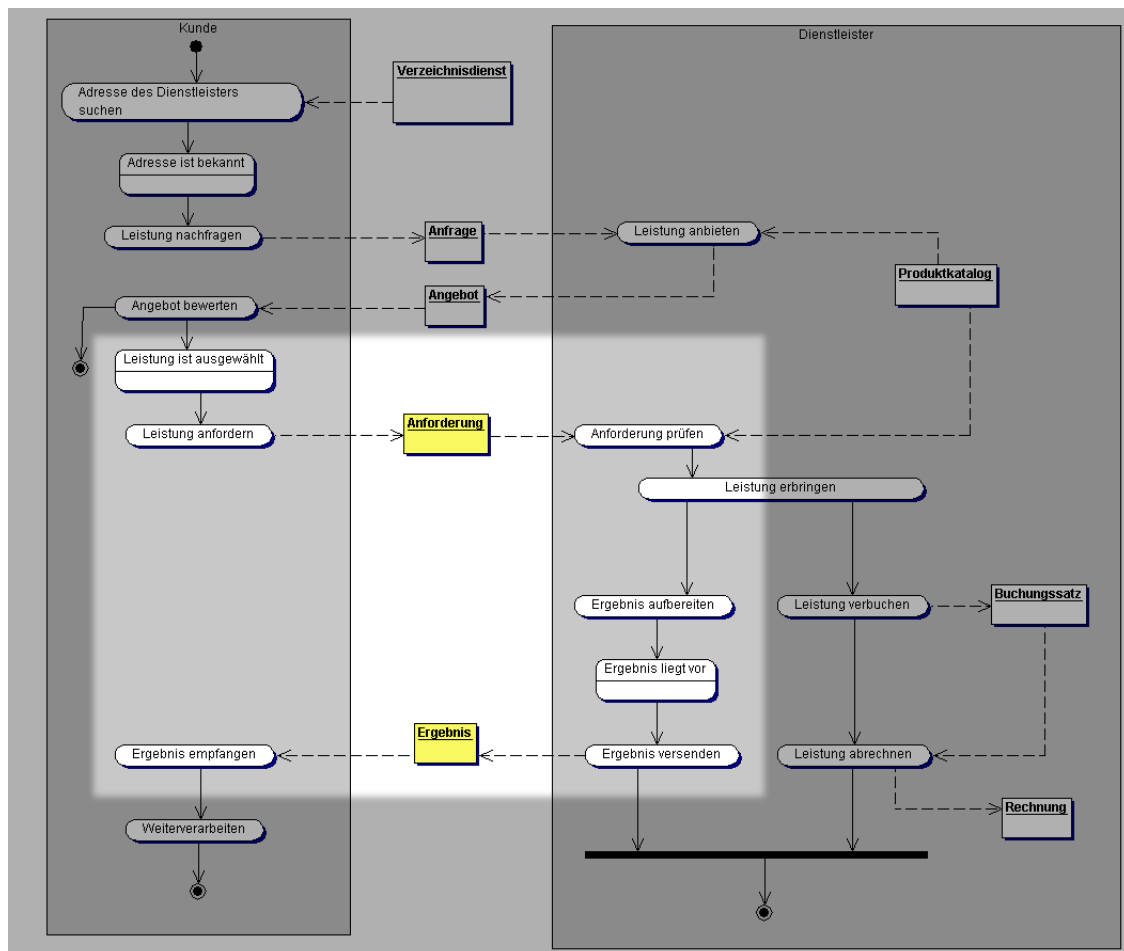
Das Referenzprozessmodell

Bei der Herleitung der Nachrichten werden modellhafte Abläufe bei den Kommunikationspartnern zu Grunde gelegt. Zwar ist es nicht die Absicht von OSCI–XMeld, interne Prozesse zu standardisieren. Ohne grobe Annahmen über Verfahrensabläufe ist jedoch der zielgerichtete Entwurf von Nachrichten nicht möglich.

Dabei erfolgt eine Beschränkung auf den *Kernbereich* des jeweils betrachteten Geschäftsvorfalles. Zu einer vollständigen Modellierung würden auch Aspekte wie *Navigation*, *Verhandlung* und zum Beispiel die Abrechnung und das Zahlen der erbrachten Leistung gehören. Diese Dinge werden jedoch durch die vorliegende Version von OSCI-XMeld nicht mit betrachtet.

In dem [Bild 1-3 auf Seite 6](#) ist der von OSCI-XMeld abgedeckte Teil eines Gesamtprozesses hervorgehoben.

Bild 1-3 Das Referenzprozessmodell



Die OSCI–XMeld Schemata

Das Datenaustauschformat OSCI–XMeld ist ein auf XML basierendes Format. Alle OSCI–XMeld Nachrichten sind XML-Dokumente. Mit den Mitteln von XML Schema werden die zulässigen Strukturen für OSCI–XMeld Nachrichten genau beschrieben.

Derzeit gibt es drei XML - Schema Dateien, mit denen OSCI–XMeld auf technischer Ebene definiert wird. Dies sind:

<http://www.osci.de/xmeld130/schema/xmeld-basistypen.xsd> In dieser Schemadatei werden drei Basistypen definiert, die wir zwar häufig benötigen, die aber keinen direkten Bezug zum DSMeld haben. Es handelt sich um die drei Typen `type.Geburtsdatum`, `type.Schluesselfabelle` und `type.X509DataType`.

Der Datentyp `type.Geburtsdatum` wird benötigt, weil es im Meldewesen die Konvention gibt, bei nur unvollständig bekannten Geburtsdaten die unbekannten Anteile durch Nullen zu ersetzen. Wenn beispielsweise nur bekannt ist, dass eine Person im Januar 1962 geboren ist, nicht aber der genaue Tag, dann würde dies als `1962-17-00` übermittelt. Dies ist jedoch kein zulässiger Wert für den XML-Schema Datentyp `dateTime`. Daher musste ein eigener Datentyp erstellt werden.

Der Datentyp `type.Schluesselfabelle` wird für Schlüsselwerte benötigt. In OSCI–XMeld wird davon sehr häufig Gebrauch gemacht (siehe [Abschnitt C](#), dort ist auch ein Beispiel angegeben). Mit dem Datentyp `type.Schluesselfabelle` übermittelt man den Schlüssel und den Namen der Tabelle, in der das Schlüssel-Wert Paar definiert worden ist.

Der Datentyp `type.X509DataType` entspricht dem `X509DataType` des W3C. Er dient dazu, die X.509 Zertifikate in den `xmeld` Namensraum zu übernehmen.

Diese Datei ist manuell erstellt.

<http://www.osci.de/xmeld130/schema/xmeld-baukasten.xsd> In dieser Schemadatei werden die Datentypen definiert, die einen unmittelbaren Bezug zum DSMeld haben (Namen, Nachweisdaten, Anschriften, ...). Es handelt sich also um die „Grundbausteine“ des Meldewesens. Diese Datentypen werden in [Abschnitt 1](#) erläutert.

Die Datei `xmeld-baukasten.xsd` wird automatisch aus dem OSCI–XMeld-UML Modell heraus generiert. Sie inkludiert die Datei `xmeld-basistypen.xsd`.

<http://www.osci.de/xmeld130/schema/xmeld-nachrichten.xsd> In diesem Schema-Datei werden alle OSCI–XMeld Nachrichten definiert. Dafür wird auf die Basistypen und die im Baukasten definierten Datentypen Bezug genommen. Die beiden Dateien `xmeld-basistypen.xsd` und `xmeld-baukasten.xsd` werden also inkludiert.

Neben den eigentlichen Nachrichten, die in diesem Dokument ausführlich erläutert werden, werden in dieser Datei auch wiederverwendbare Datentypen ohne unmittelbaren DSMeld Bezug definiert. Diese werden für die Konstruktion der OSCI–XMeld Nachrichten benötigt und sind im [Abschnitt 2 auf Seite 78](#) beschrieben.

Die Datei `xmeld-nachrichten.xsd` wird automatisch aus dem OSCI–XMeld-UML Modell heraus generiert.

Die Qualität dieser drei OSCI–XMeld-Schemata wurde mit dem Tool *Schema Quality Checker* von IBM *alphaworks* überprüft. Die Schemata werden erst veröffentlicht, wenn dieses Tool bei der Überprüfung keine Fehler meldet.

Derzeit gehören alle im Kontext von OSCI–XMeld erstellten Datenstrukturen und Schemata zu dem XML-Namensraum <http://www.osci.de/xmeld12>.

Mögliche Änderung bei Folgeversionen

Derzeit bildet der gesamte, in diesem Dokument beschriebene Standard OSCI-XMeld eine homogene Einheit. Dies führt bezüglich der Wartbarkeit und der (technischen und ökonomischen) Folgen von Versionswechseln zunehmend zu Schwierigkeiten.

Die OSCI-XMeld Gruppe prüft daher Möglichkeiten, den Standard OSCI-XMeld modularer zu gestalten. Natürliche Kandidaten für eine Aufteilung in Module könnten die einzelnen Kapitel dieser Spezifikation bilden (also ein Modul *“Informationsmodell”*, ein Modul *“Datenübermittlungen an andere Behörden”*, ein Modul *“Rückmeldungen”* und so weiter).

Ein solchewr Aufbau aus Modulen müsste sich auch in den Schemata und in den Namensräumen widerspiegeln. Es besteht somit eine gewisse Wahrscheinlichkeit, dass in Folgeversionen von OSCI-XMeld mehr als drei Schemata und mehr als ein Namensraum zum Einsatz kommen wird.

Alle Nachrichtenelemente von OSCI-XMeld verfügen über folgende Attribute:

version (xs:string) Die Version des Standards OSCI-XMeld, bezüglich derer die übermittelte Nachricht valide ist. Bei allen Nachrichten die valide bezüglich der Version OSCI-XMeld 1.2 sind, muss der Wert dieses Attributes *“1.2”* sein.

fassung (xs:date) Das Datum der Fassung des Standards OSCI-XMeld, bezüglich derer die übermittelte Nachricht valide ist.

test (xs:string) Dieses Attribut ist optional. Ist es vorhanden, so sagt dies aus, dass es sich um eine Nachricht handelt die (aus Sicht des Senders der Nachricht) nicht im normalen Produktivbetrieb behandelt werden soll. Über den Inhalt des Attributes wird nichts weiter ausgesagt, dies kann bilateral zwischen den Kommunikationspartnern vereinbart werden.

Zwischen zwei Kommunikationspartnern werden stets OSCI-XMeld **Nachrichten** ausgetauscht. Die Basistypen, Bauteile und wiederverwendbaren Datentypen sind insofern nur Hilfskonstruktionen.

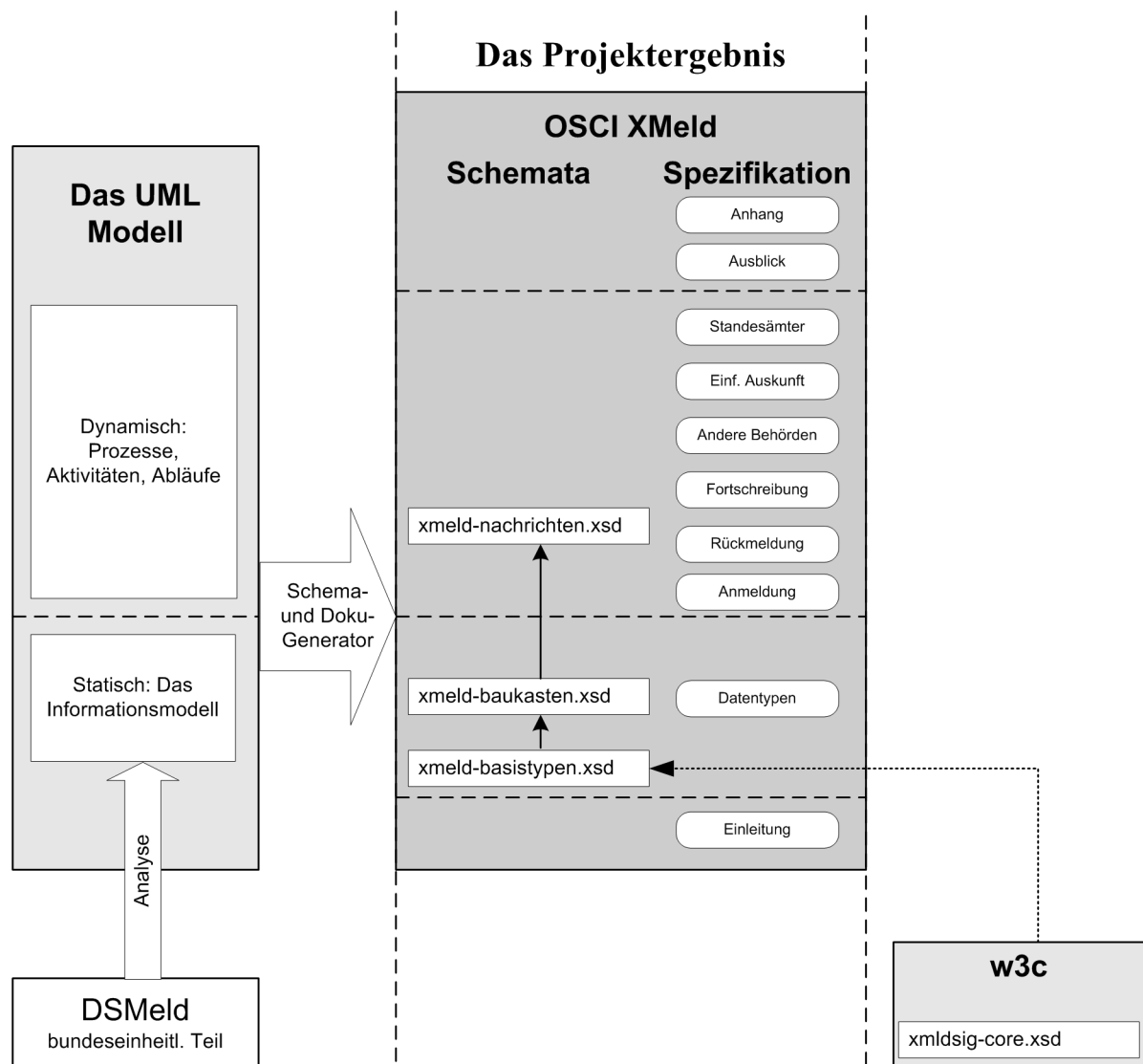
Ein XML-Dokument ist dann konform zur OSCI-XMeld-Spezifikation, wenn es

- valide bezüglich einer der in der Datei `xmeld-nachrichten.xsd` definierten Datenstruktur für eine Nachricht ist; und
- den darüber hinaus gehenden, semantischen Anforderungen genügt, die in diesem Dokument genannt werden.

Wir haben festgestellt, dass es uns unmöglich war, alle strukturellen und semantischen Anforderungen an OSCI-XMeld Nachrichten mit den Mitteln von XML-Schema auszudrücken. Wollte man das tun, so wäre die Nutzung wiederverwendbarer Bausteine praktisch unmöglich, denn die Kardinalität der Elemente wäre dann spezifisch pro Geschäftsvorfall festzulegen. Wir haben statt dessen sehr viel mit wiederholbaren und vor allem optionalen Elementen gearbeitet und die spezifischen Anforderungen pro Geschäftsvorfall in Prosa in diesem Dokument kenntlich gemacht.

In dem [Bild 1-4](#) ist der Zusammenhang zwischen den verschiedenen Komponenten von OSCI-XMeld und der Weg dorthin gezeigt.

Bild 1-4 Wege zum Projektergebnis



Das folgende Beispiel zeigt anhand der Nachricht **Datenuebermittlung.AntwortEinfach.0405** den prinzipiellen Aufbau einer OSCI-XMeld-konformen Dokumentenstruktur.

Beispiel für den Aufbau einer OSCI-XMeld Nachricht

```
<?xml version="1.0" encoding="ISO-8859-1"?>
<datenuebermittlung.antworteinfach.0405
  xmlns="http://www.osci.de/xmeld130"
  xmlns:xsi="http://www.w3.org/2001/XMLSchema-instance"
  xsi:schemaLocation="http://www.osci.de/xmeld130/schema/xmeld-nachrichten.xsd"
  version="1.3" fassung="2006-01-31">
  <!--
  Zunächst der Nachrichtenkopf
  -- Warum wird diese Nachricht versandt (welches Ereignis löste sie aus)
  -- Wann wurde die Nachricht erstellt
  -- Wer ist Sender, wer ist Empfänger
  -->
  <nachrichtenkopf>
```

```

<ereignis>
  <tabelle>http://www.osci.de/xmeld130/spezifikation#schluesseltabelle#0</tabelle>
  <schluessel>datenuebermittlung.antworteinfach.0405</schluessel>
</ereignis>
<erstellungszeitpunkt>2003-07-01T11:03:12</erstellungszeitpunkt>
<absender> ... </absender>
<empfaenger>... </empfaenger>
</nachrichtenkopf>

<!--
Hier folgt der Nachrichteninhalt
In diesem Beispiel zunächst der Antwortstatus:
-- konnte die angeforderte Leistung erbracht werden?
-->
<antwortstatus>
  <tabelle>http://www.osci.de/xmeld130/spezifikation#schluesseltabelle.6</tabelle>
  <schluessel>00</schluessel>
</antwortstatus>
<!--
Und nun der eigentliche Inhalt
-- hier Daten aus dem Melderegister zu bestimmten Personen
-->
<uebermittelte.person> ... </uebermittelte.person>
</datenuebermittlung.antworteinfach.0405>

```

Aus der Tatsache, dass ein XML-Dokument in diesem Sinne OSCI–XMeld-konform ist, folgt keinesfalls, dass es auch konform zu den einschlägigen gesetzlichen Vorgaben ist. Wir haben uns selbstverständlich nach bestem Wissen bemüht, die gesetzlichen Vorgaben bei der Konstruktion der Nachrichten zu beachten. Dies kann sich aber nur auf verhältnismäßig einfache Fragestellungen beziehen, wie etwa *“unter welchen Umständen darf eine Nachricht versandt werden”* oder die Festlegung des maximal zu übermittelnden Datenumfangs.

Unabhängig davon liegt die Entscheidung und die Verantwortlichkeit über die im konkreten Einzelfall zu versendenden Daten natürlich stets bei dem Sender der Nachricht. Aus den hier vorgestellten Datenstrukturen lässt sich die Gesetzeskonformität nicht herleiten.

Zu diesem Dokument

Diese Spezifikation wurde von folgenden Autoren im Rahmen des Projektes "OSCI-XMeld" im Jahre 2005 erstellt:

Name	Institution	eMail	Bemerkung
Bartels, Ullrich	MSI Unternehmensberatung	u.bartels@acm.org	
Beckers, Harald	Bundesministerium für Finanzen	harald.bekkers@bmf.bund.de	§ 139 AO
Bielmeier-Seidl, Ernst	Anstalt für kommunale Datenverarbeitung	ernst.bielmeier-seidl@akdb.de	
Dernbach, Alfred	DVZ Mecklenburg Vorpommern	a.dernbach@dvz-mv.de	
Diegner, Gudrun	Deutsche Post	g.diegner@deutschepost.de	2. BMeldDÜV
Ehlenberger, Frank	Landeshauptstadt Magdeburg; AK Bürger- und Meldeämter im Deutschen Städtetag	frank.ehlenberger@ewo.magdeburg.de	
Feller, Wolfgang	Bundeszentralamt für Steuern	wolfgang.feller@bff.bund.de	§ 139 AO
Funke, Klaus	KGRZ / ekom21 GmbH	klaus.funke@ekom21.de	
Geigl, Max	AKDB	Maximilian.Geigl@akdb.de	
Gottmann, Willi	Bundeszentralregister	willi.gottmann@bzm.bund.de	Führungszeugnis
Hansen, Karl Heinz	Bundeszentralregister	karl-h.hansen@bzm.de	2. BMeldDÜV
Hemmersbach, Martina	Bundesministerium des Innern	martina.hemmersbach@bmi.bund.de	2. BMeldDÜV
Hube, Martin	Deutsche Post	m.hube@deutschepost.de	2. BMeldDÜV
Jürgens, Peter	Kraftfahrtbundesamt	peter.juergens@kba.de	2. BMeldDÜV
Klein-Uebbing, Beatrix	Institut für Informatik	b.klein-uebbing@stadt-duisburg.de	
Koch, Heinz. Joachim	Statistisches Landesamt mecklenburg Vorpommern	email1h.koch@statistik-mv.de	BevStatG
Kronthaler, Robert	Bundesverband deutscher Rentenversicherungsträger	robert.kronthaler@vdr.de	2. BMeldDÜV
Kuschnereit, Hartmut	Freie und Hansestadt Hamburg; Deutscher Städtetag	hartmut.kuschnereit@hamburg.hamburg.de	
Lau, Stefanie	Bundeszentralregister	stefanie.lau@bzm.bund.de	Führungszeugnis
Lehn, Richard	AKDB	richard.lehn@akdb.de	
Lohe, Uwe	Statistisches Bundesamt	uwe.lohe@destatis.de	BevStatG
Müller, Bernd	Bundesamt für Wehrverwaltung	bernd2mueller@bundeswehr.org	2. BMeldDÜV
Obst, Norbert	Bundesagentur für Arbeit	norbert.obst@arbeitsagentur.de	2. BMeldDÜV
Pröbstl, Hansgünther	München	hansguenther.proebstl@muenchen.de	

Name	Institution	eMail	Bemerkung
Rabenstein, York	Landeseinwohneramt, Berlin	yrabenstein@psi.de	
Riekenberg, Anja	Hannoversche Informationstechnik	Anja.Riekenberg@hannit.de	
Schmidt, Stefan	Bundesamt für Informationsmanagement der Bundeswehr	stefanschmidt@bundeswehr.org	2. BMeldDÜV
Schroth, Olaf	Bürgeramt Jena / Deutscher Städtetag	schroth@jena.de	
Spiegel, Oliver	Bundesverband deutscher Rentenversicherungsträger	oliver.spiegel@bundeswehr.org	2. BMeldDÜV
Steimke, Frank	OSCI Leitstelle, Bremen	fs@osci.de	
Schramm, Richard	ekom21	richard.schramm@ekom21.de	
Tavenrath, Oliver	Kommunales Rechenzentrum Niederrhein	oliver.tavenrath@krzn.de	
Trusch, Barbara	HSH Soft- und Hardware Vertriebs GmbH	barbara-trusch@hsh-berlin.de	
Walber, Thomas	Bürgeramt Frankfurt	thomas.walber@stadt-frankfurt.de	
Weis, Robert	München	robert.weis@muenchen.de	
Wenzlick-Stiebler, Gabriele	Datenzentrale Baden Württemberg	g-wenzlick-stiebler@dzbw.de	
Wiesner, Beate	Landeshauptstadt Stuttgart; AK Bürger- und Meldeämter im Deutschen Städtetag	beate.wiesner@stuttgart.de	

Der Standard OSCI–XMeld wird von der öffentlichen Verwaltung herausgegeben. Die jeweils aktuelle, verbindliche Fassung des Datenaustauschformates OSCI–XMeld ist erhältlich beim Bundesarchiv, Potsdamer Straße 1, 56075 Koblenz. Sie wird außerdem via Internet zu erhalten sein bei dem Kooperationsausschuß Bund, Länder, kommunaler Bereich (KoopA–ADV) unter der Adresse <http://www.koop.a.de/meldewesen>.

Nicht-normative Versionen, andere Repräsentationen (z. B. in HTML), Hinweise, ggfs. Korrekturen, Tipps und Tricks und so weiter werden unter der Webadresse <http://www.osci.de> zur Verfügung gestellt.

Das Diskussionsforum

Die OSCI–Leitstelle betreibt auf ihrer Webseite ein öffentliches Diskussionsforum. Darin nimmt das Thema “OSCI–XMeld” breiten Raum ein. Wir bitten alle an der (Weiter-)entwicklung und dem Einsatz von OSCI–XMeld Interessierten, sich bei Fragen und Diskussionsbeiträgen dieses Forums zu bedienen.

Nachhaltige Pflege und Weiterentwicklung von OSCI–XMeld

Der Arbeitskreis I (AK I) der ständigen Konferenz Innenminister und -senatoren hat am 8. November 2002 bezüglich der nachhaltigen Pflege und Weiterentwicklung von OSCI–XMeld beschlossen:¹

Der AK I beauftragt die Melderechtsreferenten der Länder und des Bundes,

- a. die Pflege des Standards OSCI-X-Meld zu übernehmen,
- b. dem AK I Vorschläge für konkrete Projekte zur Weiterentwicklung der Funktionalitäten von OSCI-XMeld zu machen und
- c. mögliche Tests von EWO-Verfahren, die OSCI-XMeld-tauglich sein wollen, zu organisieren.

Somit sind die Melderechtsreferenten der Länder und des Bundes Ihre Ansprechpartner bezüglich der Weiterentwicklung und der Pflege von OSCI-XMeld. Bitte wenden Sie sich im Bedarfsfall an den Melderechtsreferenten Ihres Vertrauens.

Informationen im Internet

Auf der Webseite der OSCI-Leitstelle werden unter der URL <http://www.osci.de> Informationen rund um OSCI-XMeld zur Verfügung gestellt werden. In dem Bereich www.osci.de/xmeld wird es allgemeine Informationen über das Datenaustauschformat OSCI-XMeld geben, während Sie unter www.osci.de/xmeld12 Materialien finden werden, die sich speziell auf die in diesem Dokument beschriebene Version 1.2 von OSCI-XMeld beziehen. Dort wird es folgende Unterverzeichnisse mit Materialien geben:

dokumente Das Spezifikationsdokument (also *dieses* Dokument) in der aktuellen Version in unterschiedlichen Formaten. Es wird mindesens das pdf-Format angeboten werden.

schema Die Schema - Definitionen als **.xsd** Dateien.

Veröffentlichungshistorie

Veröffentli- chungsdatum	Version	Veränderungen zur vorherigen Fassung
31. 1. 2006	1.3.0	<p>Gegenüber der Version 1.2 gab es folgende Veränderungen:</p> <ol style="list-style-type: none"> 1. Erweiterung um die Datenübermittlung an statistische Ämter gemäß BevStatG im Abschnitt 9. 2. Erweiterung um regelmäßige Datenübermittlungen an Behörden <i>innerhalb</i> der Länder (also nicht im Regelungsumfang der 2. BMeldDÜV) im Abschnitt 6. <p>Erweiterung um Prozesse im Zusammenhang mit der Beantragung von Führungszeugnissen im gleichen Abschnitt.</p> <ol style="list-style-type: none"> 3. Erweiterung um Datenübermittlung an Bundesbehörden gemeinsam mit dem BMI und Experten aus den betroffenen Bundesbehörden, das Ergebnis ist im Abschnitt 11 dargestellt. 4. Die in der OSCI-XMeld Version 1.2 vorgestellte Brokerstruktur wurde verfeinert. Für die einfachen Melderegisterauskünfte an Private gemäß § 21 Abs. 1a MRRG ist sie in OSCI-XMeld 1.3.0 fertig modelliert. <p>Ihre Nutzung für die Datenübermittlung an Behörden ist jedoch strittig. Hier sind noch rechtliche und organisatorische Rahmenbedingungen zu klären.</p>

Veröffentli- chungsdatum	Version	Veränderungen zur vorherigen Fassung
21.01.2005	1.2	<p>Die Version 1.1 ist in folgenden Punkten erweitert worden:</p> <ul style="list-style-type: none"> • Es wurden Prozessmodelle für die Verbesserung der Melderegisterauskünfte entworfen (<i>“Broker”</i>, siehe Abschnitt 8.3.2 auf Seite 356; • Es wurden Prozessmodelle und Nachrichten für die Datenübermittlung an das Bundesamt für Finanzen gemäß § 139b AO entwickelt (siehe Abschnitt 7 auf Seite 306), wobei allerdings davon auszugehen ist dass diese nach ersten Erfahrungen aus Integrationstests noch konsolidiert und modifiziert werden. <p>Darüber hinaus wurden viele Detailveränderungen vorgenommen. Wir haben uns bemüht, dies in den jeweiligen Kapiteln in einem Abschnitt <i>“Historie”</i> darzustellen.</p>
23.7.03	1.1	<p>Am 21. 7. 2003 wurde das Projekt OSCI–XMeld 1.1 beendet. Am 23. 7 einigten sich die Melderechtsreferenten der Länder und des Bundes auf ein einheitliches Verhalten bei Melderegisterauskünften, wenn eine Auskunftssperre oder Übermittlungssperre vorliegt. Dies wurde noch in den Standard eingearbeitet. (Im Abschnitt 8.7.2.1 auf Seite 379 ist die Diskussion und das Ergebnis wiedergegeben).</p>

1. DAS INFORMATIONSMODELL



OSCI® ist eine registrierte Marke
der Freien Hansestadt Bremen

1.1 Übersicht

Die OSCI–XMeld-Projektgruppe hatte bereits in der Version 1.0 von OSCI–XMeld ein UML-basiertes Informationsmodell erstellt, welches die diversen DSMeld-Felder sinnvoll gruppiert und zu größeren Einheiten, den *“OSCI–XMeld Bausteinen”*, zusammenfasst. Alle Bausteine zusammen bilden den *“OSCI–XMeld Baukasten”*.

Wir weisen darauf hin, dass das Informationsmodell keine Basis für die Speicherung von Daten sondern für die Übermittlung von Nachrichten ist. Um für die (in den nachfolgenden Kapiteln beschriebenen) Nachrichten eine größtmögliche Flexibilität bereitzustellen, wurden die Aggregationen zwischen den Klassen bis auf wenige Ausnahmen mit den Kardinalitäten 1 (Aggregat) und 0..n (Kind) versehen. Bei der Modellierung einer Nachricht sind dann die konkreten Kardinalitäten festzulegen.

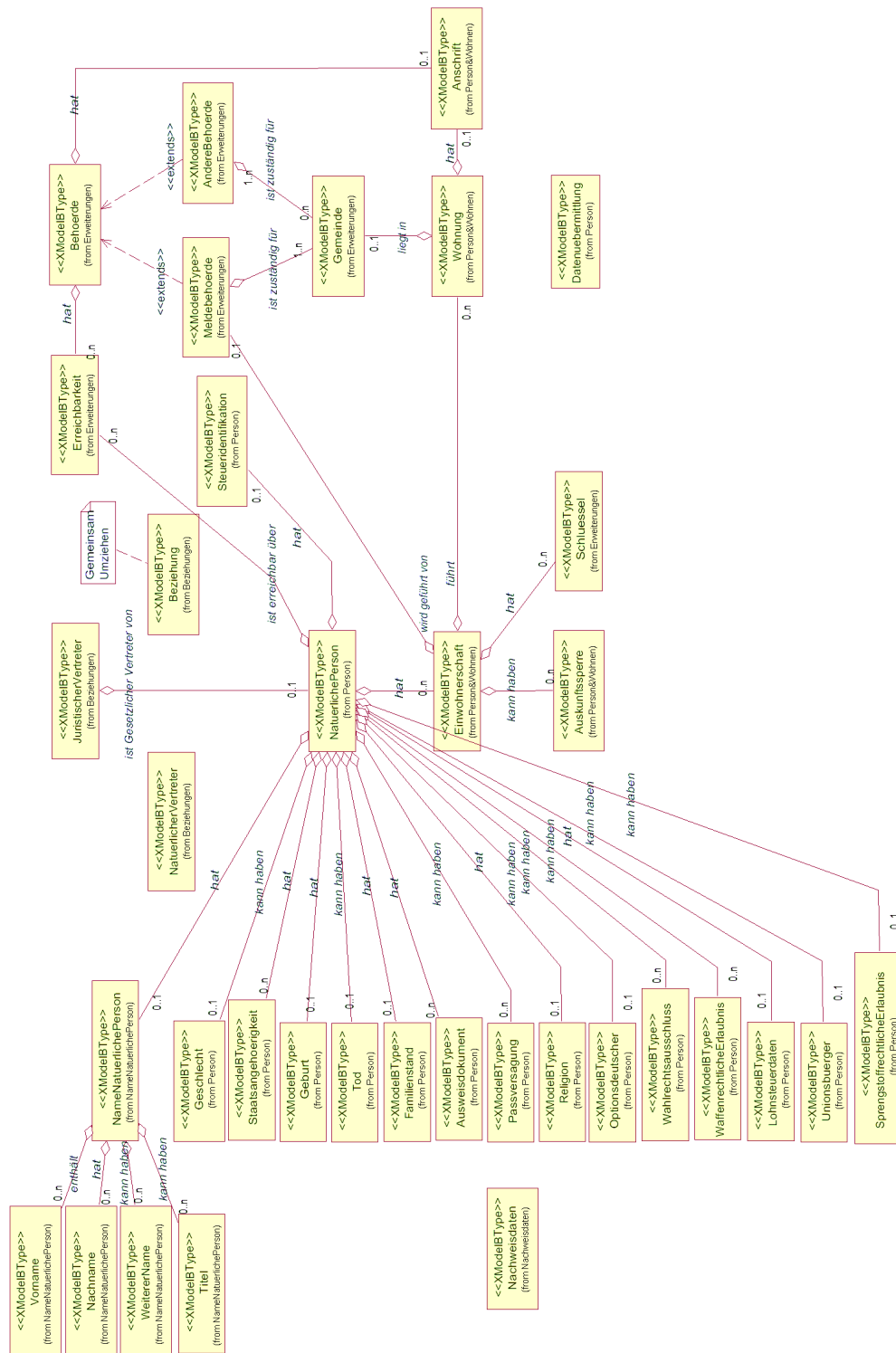
Die aktuelle Version 1.1 des *“OSCI–XMeld Baukastens”* wird in diesem Kapitel beschrieben. Gegenüber Version 1.0 waren im Wesentlichen nur Erweiterungen auf Grund neuer gesetzlicher Vorgaben notwendig (Waffenrecht).

In den anschließenden Abschnitten werden jeweils zusammengehörende Teilstrukturen beschrieben:

- Die Natürliche Person ([Abschnitt 1.2 auf Seite 17](#))
- Der Name einer Natürlichen Person ([Abschnitt 1.3 auf Seite 35](#)) in der *derzeit noch gültigen Form*. Wir weisen daraufhin, dass geplant ist, mit der Folgeversion von OSCI–XMeld die auf den Namen bezogenen Datentypen neu zu fassen. Dies wird ausführlich im [Abschnitt 1.9 auf Seite 68](#) dargestellt.
- Beziehungen ([Abschnitt 1.4 auf Seite 43](#))
- Person und Wohnung ([Abschnitt 1.5 auf Seite 47](#))
- Erweiterungen ([Abschnitt 1.6 auf Seite 59](#))
- Nachweisdaten ([Abschnitt 1.7 auf Seite 64](#))

Die zugehörigen Datentypen sind jeweils als `complexType` in der XML-Schema-Datei `xmeld-baukasten.xsd` zu finden.

Bild 1-1 Das Informationsmodell von OSCI-XMeld

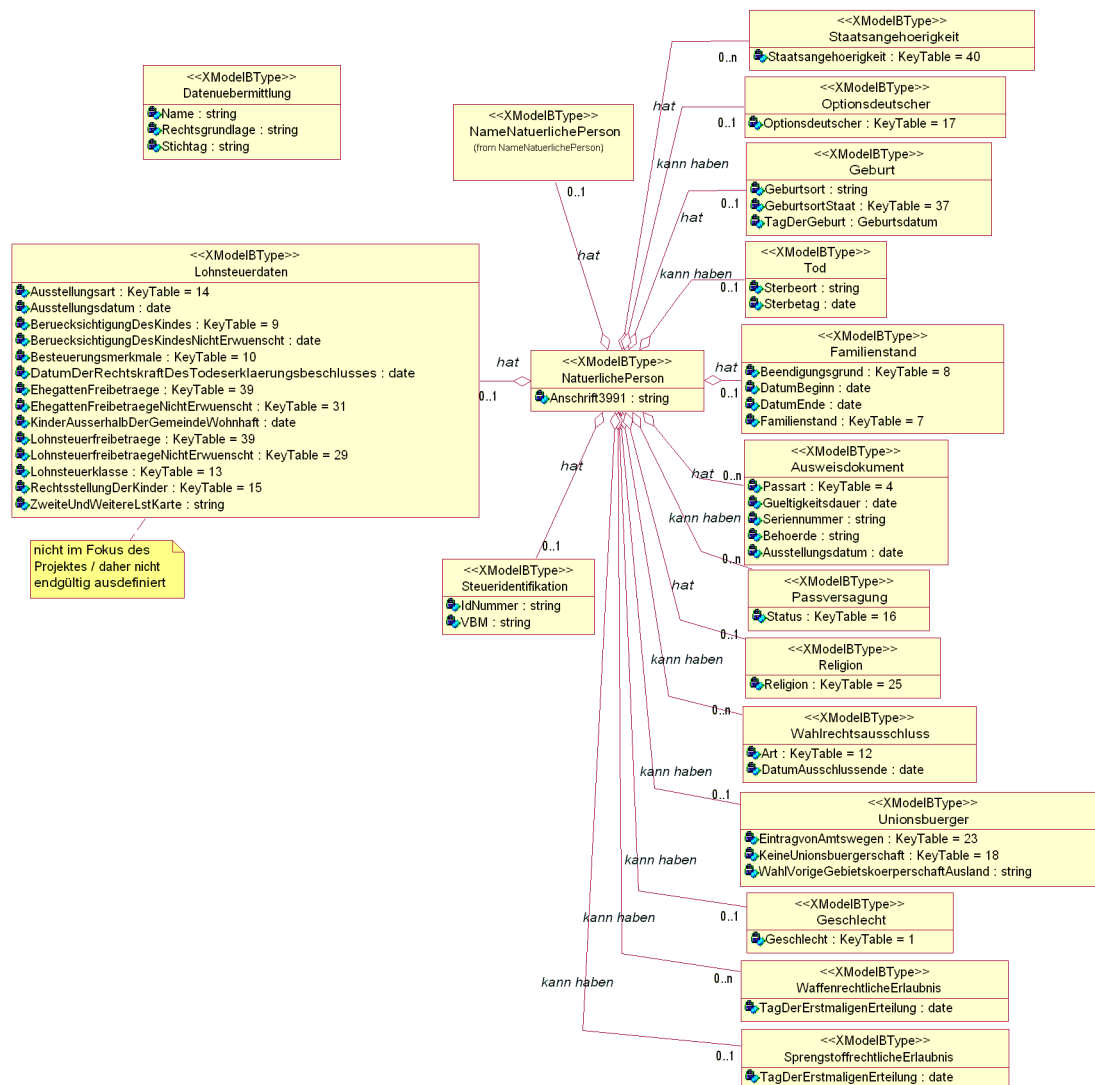


1.2 Die Natürliche Person

In [Bild 1-2 auf Seite 17](#) zeigen wir die zentrale Klasse des OSCI–XMeld Informationsmodells (*die Natürliche Person*) sowie alle Klassen, die von ihr abhängen.

Die beiden Klassen *Lohnsteuerdaten* und *Datenuebermittlung* sind bereits Bestandteile des Informationsmodells, werden aber noch nicht verwendet.

Bild 1-2 Das Teilmodell *Natürliche Person*

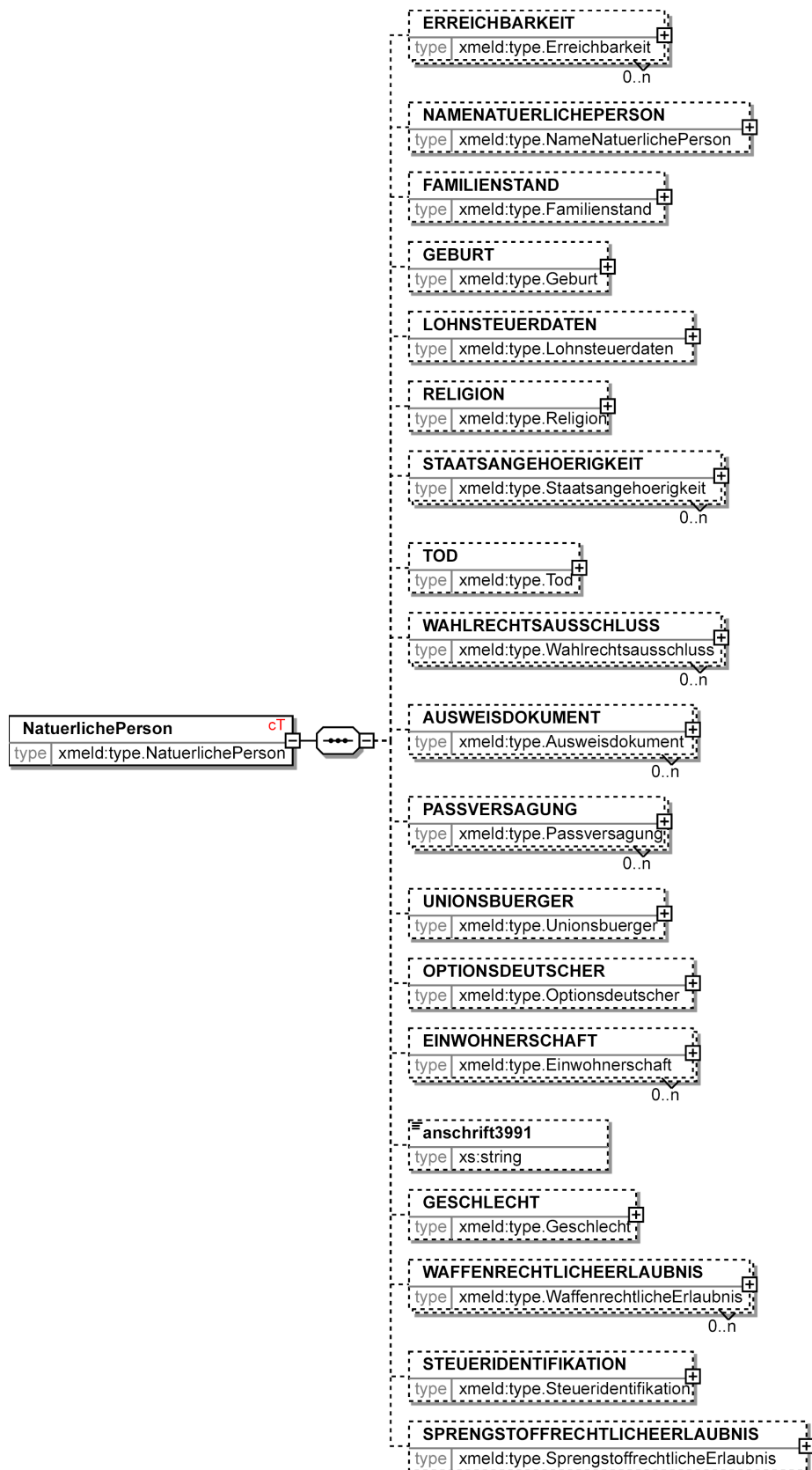


1.2.1 Natürliche Person

Typ: *type.NaturlichePerson*

Dies ist der zentrale Typ des Informationsmodells. Bei allen im Projekt betrachteten Prozessen sind Instanzen dieses Typs beteiligt.

Bild 1-3 type.NatuerlichePerson



Kindelemente von <code>type.NatuerlichePerson</code>				
Kindelement	Typ	Häufigkeit	Referenz	Seite
ERREICHBARKEIT	<code>type.Erreichbarkeit</code>	0..n	Abschnitt 1.6.5	63 *
NAMENATUERLICHE-PERSON	<code>type.NameNatuerlichePerson</code>	0..1	Abschnitt 1.3.1	37 *
FAMILIENSTAND	<code>type.Familienstand</code>	0..1	Abschnitt 1.2.4	23 *
GEBURT	<code>type.Geburt</code>	0..1	Abschnitt 1.2.5	24 *
LOHNSTEUERDATEN	<code>type.Lohnsteuerdaten</code>	0..1	Abschnitt 1.2.7	25 *
RELIGION	<code>type.Religion</code>	0..1	Abschnitt 1.2.10	30 *
STAATSANGEHOERIGKEIT	<code>type.Staatsangehoerigkeit</code>	0..n	Abschnitt 1.2.11	30 *
TOD	<code>type.Tod</code>	0..1	Abschnitt 1.2.12	31 *
WAHLRECHTSAUSSCHLUSS	<code>type.Wahlrechtsausschluss</code>	0..n	Abschnitt 1.2.16	33 *
AUSWEISDOKUMENT	<code>type.Ausweisdokument</code>	0..n	Abschnitt 1.2.2	21 *
PASSVERSAGUNG	<code>type.Passversagung</code>	0..n	Abschnitt 1.2.9	29 *
UNIONSBUERGER	<code>type.Unionsbuerger</code>	0..1	Abschnitt 1.2.13	31 *
OPTIONSDEUTSCHER	<code>type.Optionsdeutscher</code>	0..1	Abschnitt 1.2.8	28 *
EINWOHNERSCHAFT	<code>type.Einwohnerschaft</code>	0..n	Abschnitt 1.5.1	48 *
anschrift3991	<code>xs:string</code>	0..1		
GESCHLECHT	<code>type.Geschlecht</code>	0..1	Abschnitt 1.2.6	25 *
WAFFENRECHTLICHE-ERLAUBNIS	<code>type.WaffenrechtlicheErlaubnis</code>	0..n	Abschnitt 1.2.14	32 *
STEUERIDENTIFIKATION	<code>type.Steueridentifikation</code>	0..1	Abschnitt 1.2.17	34
SPRENGSTOFFRECHTLICHEERLAUBNIS	<code>type.SprengstoffrechtlicheErlaubnis</code>	0..1	Abschnitt 1.2.15	33 *

Das hier neu definierte Kindelement dieses Typs wird in dem folgenden Unterabschnitt beschrieben.

Für die an anderer Stelle definierten Kindelemente dieses Typs verweisen wir auf die in der vorstehenden Tabelle aufgeführten Referenzen. (Ausnahme: Die mit einem * gekennzeichneten Referenzen werden nachfolgend aufgeführt, da der beschreibende Kommentar gegenüber der Definitionsstelle geändert wurde.)

1.2.1.1 **ERREICHBARKEIT** (`type.Erreichbarkeit`)

Informationen zur Erreichbarkeit einer natürlichen Person.

1.2.1.2 **NAMENATUERLICHEPERSON** (`type.NameNatuerlichePerson`)

Angaben zum Namen der natürlichen Person.

1.2.1.3 **FAMILIENSTAND** (`type.Familienstand`)

Angaben zum Familienstand der natürlichen Person.

1.2.1.4 GEBURT (`type.Geburt`)

Angaben zur Geburt der natürlichen Person.

1.2.1.5 LOHNSTEUERDATEN (`type.Lohnsteuerdaten`)

Je Person nur eine Instanz der Klasse Lohnsteuerkarte, da die Anzahl der 6er-Karten in der Instanz (Attribut "ZweiteUndWeitereKarte") mitgeführt wird.

Die Klasse der primären Lohnsteuerkarte hängt ab vom Familienstand (Ehegatten haben ein 4/4 bzw. 3/5-Wahlrecht).

1.2.1.6 RELIGION (`type.Religion`)

Angaben zur Religion der natürlichen Person.

1.2.1.7 STAATSANGEHOERIGKEIT (`type.Staatsangehoerigkeit`)

Angaben zur Staatsangehörigkeit der natürlichen Person.

1.2.1.8 TOD (`type.Tod`)

Angaben zum Tod der natürlichen Person.

1.2.1.9 WAHLRECHTSAUSSCHLUSS (`type.Wahlrechtsausschluss`)

Angaben zum Wahlrechtsausschluss der natürlichen Person.

1.2.1.10 AUSWEISDOKUMENT (`type.Ausweisdokument`)

Angaben zu Ausweisdokumenten der natürlichen Person.

1.2.1.11 PASSVERSAGUNG (`type.Passversagung`)

Angaben zur Passversagung der natürlichen Person.

Es sind mehrere Versagungsgründe (4) möglich, die - womöglich - jeweils zu einer eigenen Passversagungsinstanz führen (mit eigenem Nachweis).

1.2.1.12 UNIONSBUERGER (`type.Unionsbuerger`)

Angaben zur Unionsbürgerschaft der natürlichen Person.

1.2.1.13 OPTIONSDEUTSCHER (`type.Optionsdeutscher`)

Angaben zur Eigenschaft 'Optionsdeutscher' einer natürlichen Person.

1.2.1.14 EINWOHNERSCHAFT (`type.Einwohnerschaft`)

Eine natürliche Person hat je Gemeinde zwar maximal nur eine Einwohnerschaft, aber bundesweit ggf. mehrere, daher die hier dargestellte Kardinalität.

Dabei ist zu beachten, daß es je Person genau eine Instanz der Klasse NatuerlichePerson gibt.

1.2.1.15 anschrift3991 (`xs:string`)

Anzugeben ist die Anschrift (Ort, Straße, Hausnummer und ggf. Staat) in den Vertreibungsgebieten am 1. September 1939. Die Schreibweise richtet sich nach den Angaben in den Meldeunterlagen.

Nach § 1, Abs. 2, Nr. 3 des Bundesvertriebenengesetzes gelten als Vertreibungsgebiete die ehemals unter fremder Verwaltung stehenden Ostgebiete, sowie Danzig, Estland, Lettland, Litauen, die ehemalige Sowjetunion, Polen, die ehemalige Tschechoslowakei, Ungarn, Rumänien, Bulgarien, das ehemalige Jugoslawien, Albanien und China. Die Angabe ist nicht für Ausländer zu machen.

1.2.1.16 GESCHLECHT (`type.Geschlecht`)

Angaben zum Geschlecht der natürlichen Person.

1.2.1.17 WAFFENRECHTLICHEERLAUBNIS (`type.WaffenrechtlicheErlaubnis`)

Angaben zur waffenrechtlichen Erlaubnis der natürlichen Person.

1.2.1.18 SPRENGSTOFFRECHTLICHEERLAUBNIS (`type.SprengstoffrechtlicheErlaubnis`)

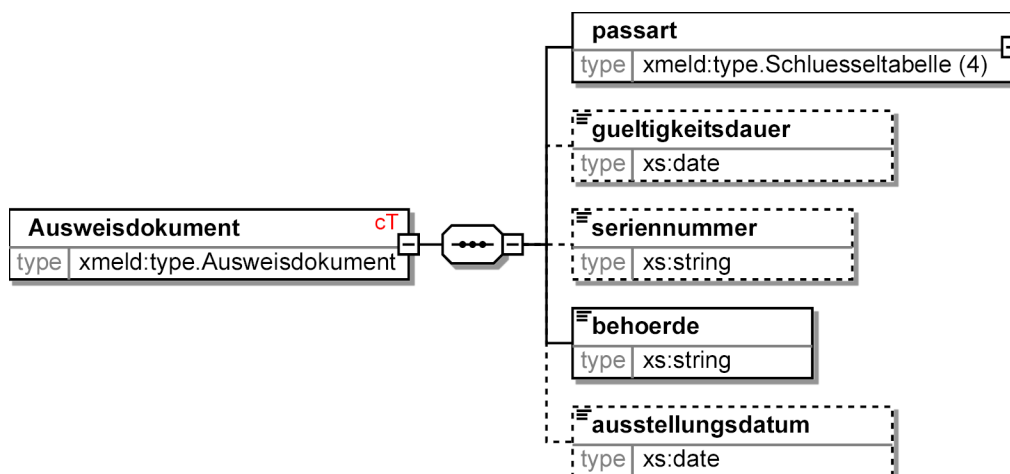
Angaben zur sprengstoffrechtlichen Erlaubnis der natürlichen Person.

1.2.2 Ausweisdokument

Typ: `type.Ausweisdokument`

Mit diesem Typ ist es möglich, alle vorkommenden Ausweisarten abzubilden (Pässe und Personalausweise). Da die Ausweisart im Dokumenttyp der Nachweisdaten hinterlegt ist, müssen Ausweisdaten immer zusammen mit ihren Nachweisen übermittelt werden.

Bild 1-4 type.Ausweisdokument



Kindelemente von <code>type.Ausweisdokument</code>				
Kindelement	Typ	Häufigkeit	Referenz	Seite
passart	<code>type.Schluesseltabelle</code>	1		
gueltigkeitsdauer	<code>xs:date</code>	0..1		
seriennummer	<code>xs:string</code>	0..1		
behoerde	<code>xs:string</code>	1		
ausstellungsdatum	<code>xs:date</code>	0..1		

Die hier neu definierten Kindelemente dieses Typs werden in den folgenden Unterabschnitten beschrieben.

1.2.2.1 passart (`type.Schluesseltabelle`)

Beschreibt den Typ des Dokuments (Ausprägungen von Pass- und Ausweisdokumenten, Urkunden, usw.).

Falls ein nicht durch den DSMeld benannter Dokumenttyp vorliegt (Schlüsseltabelle 4, Code 0), ist das Feld **dokumentbeschreibung** auszufüllen.

Der Wert dieses Elements ergibt sich aus der Schlüsseltabelle 4: *Art der Pässe*.

1.2.2.2 **gueltigkeitsdauer** (**xs:date**)

Datum, bis zu dem das Ausweisdokument gültig ist.

1.2.2.3 **seriennummer** (**xs:string**)

Seriennummer eines Ausweisdokuments (Personalausweis, Reisepass).

1.2.2.4 **behoerde** (**xs:string**)

Ausstellende oder beurkundende Behörde.

Es ist die Stelle anzugeben, die das Ausweisdokument ausgestellt oder die Änderung beurkundet hat.

1.2.2.5 **ausstellungsdatum** (**xs:date**)

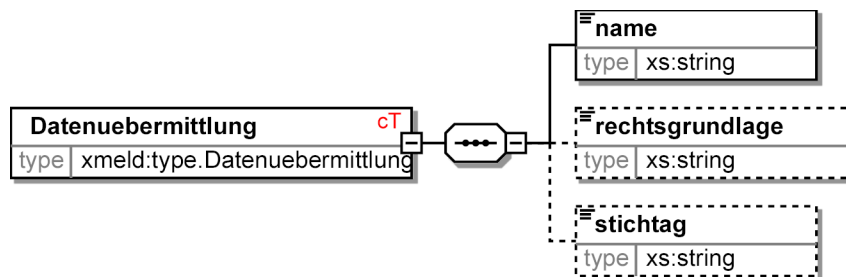
Datum der Ausstellung des Ausweisdokumentes.

1.2.3 Datenübermittlung

Typ: *type.Datenuebermittlung*

Dieser Typ, der als einziger im Informationsmodell derzeit ohne Assoziation zu einem anderen Typ ist, wurde aufgrund von MRRG § 8 aufgenommen.

Bild 1-5 type.Datenuebermittlung



Kindelemente von <i>type.Datenuebermittlung</i>				
Kindelement	Typ	Häufigkeit	Referenz	Seite
name	xs:string	1		
rechtsgrundlage	xs:string	0..1		
stichtag	xs:string	0..1		

Die hier neu definierten Kindelemente dieses Typs werden in den folgenden Unterabschnitten beschrieben.

1.2.3.1 **name** (**xs:string**)

Die Bezeichnung einer Datenübermittlung, so wie sie im Rahmen einer Gesamtauskunft an den Betroffenen genannt wird.

1.2.3.2 rechtsgrundlage (xs:string)

Die Rechtsgrundlage, auf Grund derer eine Datenübermittlung stattgefunden hat bzw. stattfindet.

1.2.3.3 stichtag (xs:string)

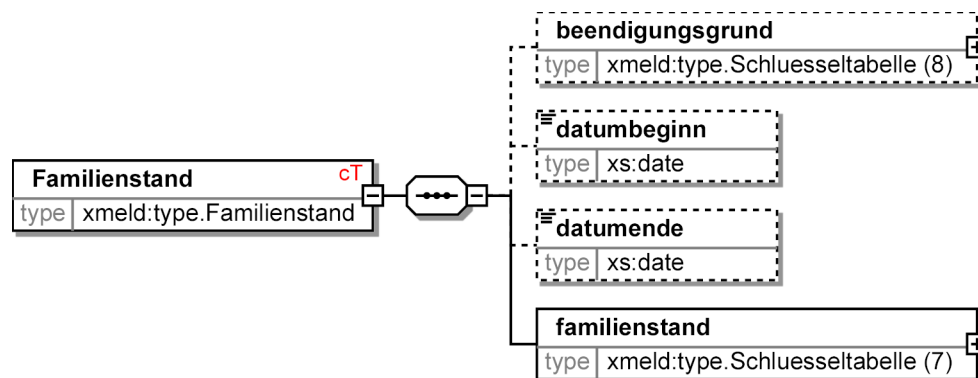
Eine Beschreibung, aus der sich entnehmen lässt, zu welchen Terminen eine Datenübermittlung stattfindet bzw. stattgefunden hat.

1.2.4 Familienstand

Typ: *type.Familienstand*

Eine Instanz dieses Typs ist immer an eine Natürliche Person gebunden und bildet den Familienstand ab.

Bild 1-6 type.Familienstand



Kindelemente von type.Familienstand				
Kindelement	Typ	Häufigkeit	Referenz	Seite
beendigungsgrund	type.Schluesseltabelle	0..1		
datumbeginn	xs:date	0..1		
datumende	xs:date	0..1		
familienstand	type.Schluesseltabelle	1		

Die hier neu definierten Kindelemente dieses Typs werden in den folgenden Unterabschnitten beschrieben.

1.2.4.1 beendigungsgrund (type.Schluesseltabelle)

Es ist der rechtliche Grund der Beendigung der letzten Ehe oder der letzten Lebenspartnerschaft anzugeben.

Der Wert dieses Elements ergibt sich aus der Schlüsseltabelle 8: *Beendigungsgrund Familienstand*.

1.2.4.2 datumbeginn (xs:date)

Es ist das Datum der letzten Eheschliessung oder der Begründung der letzten Lebenspartnerschaft anzugeben.

1.2.4.3 datumende (xs:date)

Es ist das Datum (Rechtskraft) der Beendigung der letzten Ehe oder der letzten Lebenspartnerschaft anzugeben.

1.2.4.4 familienstand (type.Schluesselfabelle)

Es ist der personenstandsrechtliche Familienstand anzugeben.

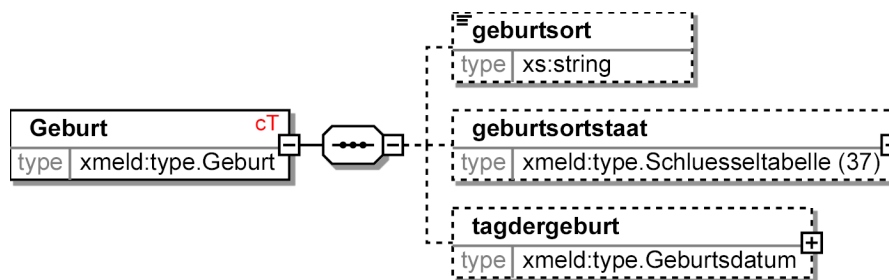
Der Wert dieses Elements ergibt sich aus der Schlüsseltabelle 7: *Familienstand*.

1.2.5 Geburt

Typ: *type.Geburt*

Eine Instanz dieses Typs ist immer an eine Natürliche Person gebunden. Geburtsbezogene Informationen (Tag, Ort, etc) werden durch diese Klasse abgebildet. Dabei ist es erlaubt, unvollständige Angaben zum Geburtstag zu machen, sofern dieser dem Betroffenen nicht vollständig bekannt ist.

Bild 1-7 type.Geburt



Kindelemente von type.Geburt				
Kindelement	Typ	Häufigkeit	Referenz	Seite
geburtsort	xs:string	0..1		
geburtsortstaat	type.Schluesselfabelle	0..1		
tagdergeburt	type.Geburtsdatum	0..1		

Die hier neu definierten Kindelemente dieses Typs werden in den folgenden Unterabschnitten beschrieben.

1.2.5.1 geburtsort (xs:string)

Der Geburtsort ist so anzugeben, wie er sich aus den Meldeunterlagen ergibt.

Nach Möglichkeit sollte nach der Dienstanweisung für die Standesbeamten und ihre Aufsichtsbehörden (DA) verfahren werden. Ist der Geburtsort nicht zu ermitteln, so wird 'unbekannt' angegeben. Reichen 40 Stellen für die Angabe des Geburtsortes nicht aus, ist der Geburtsort sinnvoll zu kürzen.

Falls vorhanden, kann hinter dem Geburtsort der Kreis angegeben werden; in diesem Fall folgen auf den Geburtsort ein Schrägstrich und die Bezeichnung des Kreises. Bei Überschreiten der Stellenzahl wird die Kreisangabe nicht gekürzt, sondern abgebrochen.

1.2.5.2 geburtsortstaat (type.Schluesselfabelle)

Eine Angabe in diesem Feld erfolgt nur bei im Ausland geborenen Personen. In diesen Fällen ist der Staat anzugeben, in dem der Einwohner geboren ist.

Umsetzungshinweise:

Deutschland wird immer durch Weglassen dieses Elementes abgebildet.

Der Wert dieses Elements ergibt sich aus der Schlüsseltabelle 37: *Staatenschlüssel*.

1.2.5.3 tagdergeburt (type.Geburtsdatum)

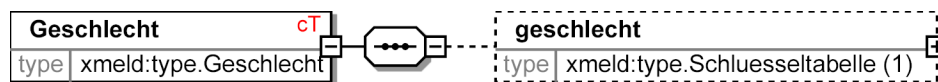
Der Tag der Geburt ist in der Reihenfolge Tag, Monat, Jahr anzugeben.

Fehlende oder unvollständige Geburtsdaten sind wie folgt anzugeben: fehlende Tages-, Monats- oder Jahresangaben sind jeweils durch Nullen anzugeben. Bei fehlender Monatsangabe wird auch die Tagesangabe durch Nullen angegeben.

1.2.6 Geschlecht

Typ: *type.Geschlecht*

Eine Instanz dieses Typs kennzeichnet das Geschlecht des Betroffenen.

Bild 1-8 type.Geschlecht

Kindelement von type.Geschlecht				
Kindelement	Typ	Häufigkeit	Referenz	Seite
geschlecht	type.Schluesseltabelle	0..1		

Das hier neu definierte Kindelement dieses Typs wird in dem folgenden Unterabschnitt beschrieben.

1.2.6.1 geschlecht (type.Schluesseltabelle)

Geschlecht entsprechend Schlüsseltabelle.

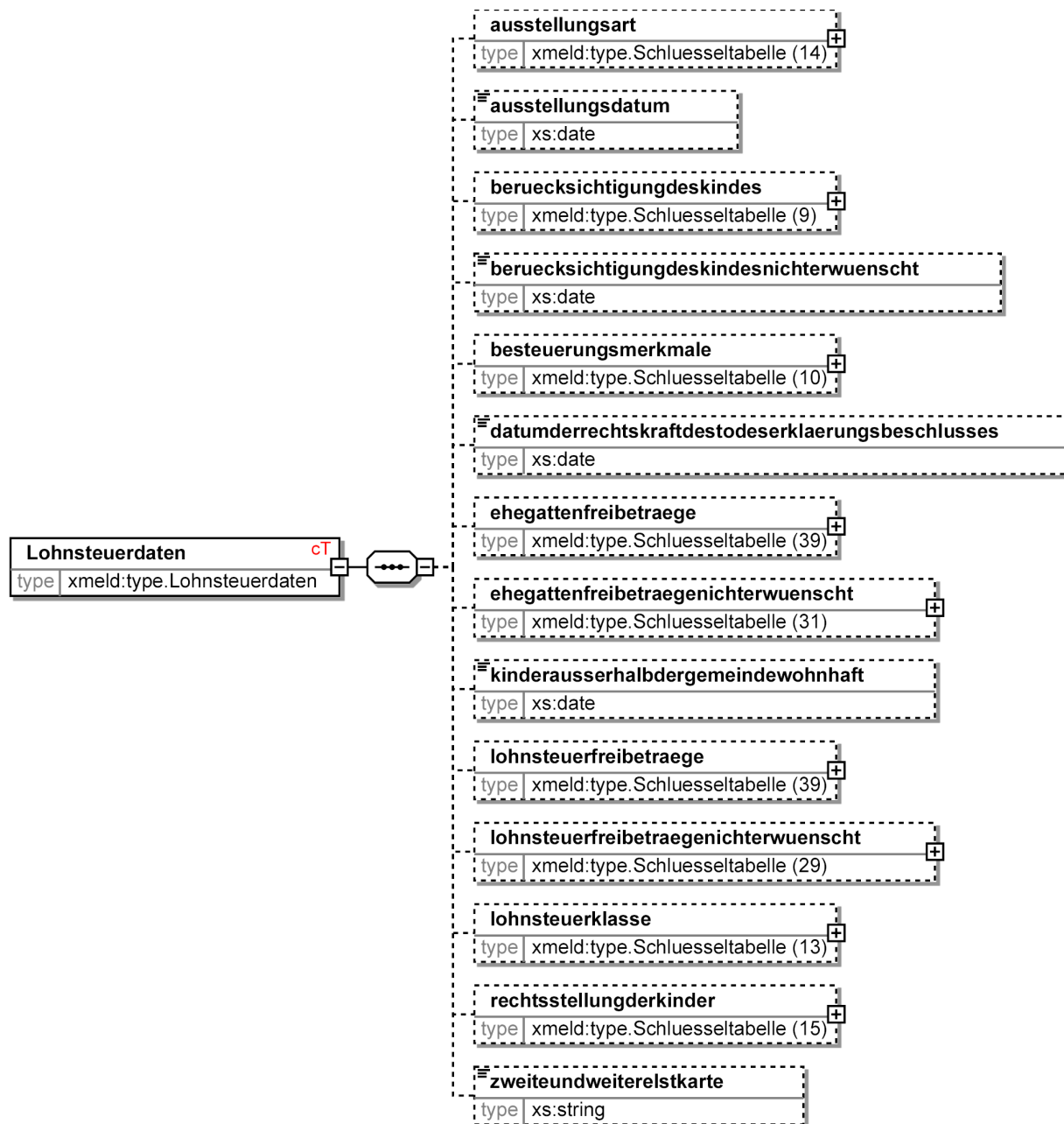
Der Wert dieses Elements ergibt sich aus der Schlüsseltabelle 1: *Geschlecht*.

1.2.7 Lohnsteuerdaten

Typ: *type.Lohnsteuerdaten*

Eine Instanz dieses Typs bildet die vollständige Sicht aller Lohnsteuerinformationen einer Natürlichen Person inkl. eventuell vorhandener Bezüge zu Ehegatten und Kindern ab.

Dieser Typ ist zwar bereits Bestandteil des Informationsmodells, wird aber noch nicht verwendet.

Bild 1-9 type.Lohnsteuerdaten

Kindelemente von type.Lohnsteuerdaten				
Kindelement	Typ	Häufigkeit	Referenz	Seite
ausstellungsart	type.Schluesseltabelle	0..1		
ausstellungsdatum	xs:date	0..1		
beruecksichtigungdes-kindes	type.Schluesseltabelle	0..1		
beruecksichtigungdes-kindesnichterwünscht	xs:date	0..1		

Kindelemente von <code>type.Lohnsteuerdaten</code>				
Kindelement	Typ	Häufigkeit	Referenz	Seite
besteuerungsmerkmale	<code>type.Schluesseltabelle</code>	0..1		
datumderrechtskraftdes-todeserklärungsbe-schlusses	<code>xs:date</code>	0..1		
ehegattenfreibetraege	<code>type.Schluesseltabelle</code>	0..1		
ehegattenfreibetraege-nichterwuenscht	<code>type.Schluesseltabelle</code>	0..1		
kinder ausserhalb der gemeindewohnhaft	<code>xs:date</code>	0..1		
lohnsteuerfreibetraege	<code>type.Schluesseltabelle</code>	0..1		
lohnsteuerfreibetraege-nichterwuenscht	<code>type.Schluesseltabelle</code>	0..1		
lohnsteuerklasse	<code>type.Schluesseltabelle</code>	0..1		
rechtsstellung der kinder	<code>type.Schluesseltabelle</code>	0..1		
zweite und weitere lskarte	<code>xs:string</code>	0..1		

Die hier neu definierten Kindelemente dieses Typs werden in den folgenden Unterabschnitten beschrieben.

1.2.7.1 `ausstellungsart` (`type.Schluesseltabelle`)

Ausstellungsart der Lohnsteuerkarte.

Der Wert dieses Elements ergibt sich aus der Schlüsseltabelle 14: *Ausstellungsart der Lohnsteuerkarte*.

1.2.7.2 `ausstellungsdatum` (`xs:date`)

Das Datum der Ausstellung der Lohnsteuerkarte.

1.2.7.3 `beruecksichtigung des Kindes` (`type.Schluesseltabelle`)

Es ist anzugeben, ob ein Kind lohnsteuerrechtlich bei der Ausstellung der Lohnsteuerkarte zugeordnet wird.

Die Angabe ist bis zum Ende des Jahres zu speichern, in dem das Kind volljährig wird.

Der Wert dieses Elements ergibt sich aus der Schlüsseltabelle 9: *Lohnsteuerrechtliche Berücksichtigung des Kindes*.

1.2.7.4 `beruecksichtigung des Kindes nicht erwünscht` (`xs:date`)

Es ist das Datum anzugeben, ab dem eine Nichtberücksichtigung des Kindes bei der Ausstellung der Lohnsteuerkarte beantragt wird.

1.2.7.5 `besteuerungsmerkmale` (`type.Schluesseltabelle`)

Es sind die Besteuerungsmerkmale anzugeben.

Der Wert dieses Elements ergibt sich aus der Schlüsseltabelle 10: *Besteuerungsmerkmale*.

1.2.7.6 datumderrechtskraftdestodeserklarungsbeschlusses (xs:date)

Es ist das Datum der Rechtskraft des Beschlusses anzugeben, durch den der Ehegatte für tot erklärt worden ist; vgl. Abschnitt 107 Abs. 1 der Lohnsteuer-Richtlinien 1993 (LStR 1993).

1.2.7.7 ehegattenfreibetraege (type.Schlüsseltabelle)

Die Lohnsteuerfreibeträge sind in verschlüsselter Form anzugeben. Dabei ist der aus der Mitteilung des Finanzamtes ersichtliche Schlüssel zu verwenden.

Der Wert dieses Elements ergibt sich aus der Schlüsseltabelle 39: *Lohnsteuerfreibeträge*.

1.2.7.8 ehegattenfreibetraegenichterwuenscht (type.Schlüsseltabelle)

Es ist ein Merkmal anzugeben, wenn ein Freibetrag auf Wunsch beim Ehegatten ganz oder teilweise nicht auf der Lohnsteuerkarte erscheinen soll.

Der Wert dieses Elements ergibt sich aus der Schlüsseltabelle 31: *Ehegatten Freibeträge nicht erwünscht*.

1.2.7.9 kinderausserhalbdergemeindewohnhaft (xs:date)

Wohnen Kinder außerhalb der Gemeinde, in der die Eltern wohnen, so ist jeweils das Ausstellungsdatum der letzten Lebensbescheinigung anzugeben.

Die Angabe erfolgt nur bis zum Eintritt der Volljährigkeit des jeweiligen Kindes.

1.2.7.10 lohnsteuerfreibetraege (type.Schlüsseltabelle)

Die Lohnsteuerfreibeträge sind in verschlüsselter Form anzugeben. Dabei ist der aus der Mitteilung des Finanzamtes ersichtliche Schlüssel zu verwenden.

Der Wert dieses Elements ergibt sich aus der Schlüsseltabelle 39: *Lohnsteuerfreibeträge*.

1.2.7.11 lohnsteuerfreibetraegenichterwuenscht (type.Schlüsseltabelle)

Es ist anzugeben, wenn ein Freibetrag auf Wunsch des Steuerpflichtigen ganz oder teilweise nicht auf der Lohnsteuerkarte erscheinen soll.

Der Wert dieses Elements ergibt sich aus der Schlüsseltabelle 29: *Lohnsteuerfreibeträge nicht erwünscht*.

1.2.7.12 lohnsteuerklasse (type.Schlüsseltabelle)

Angaben zur Lohnsteuerklasse.

Der Wert dieses Elements ergibt sich aus der Schlüsseltabelle 13: *Lohnsteuerklasse*.

1.2.7.13 rechtsstellungderkinder (type.Schlüsseltabelle)

Es ist anzugeben, ob es sich um Kinder handelt, die im ersten Grad mit dem Steuerpflichtigen verwandt sind, oder um Pflege- bzw. Stiefkinder.

Die Angabe erfolgt nur bis zum Eintritt der Volljährigkeit des jeweiligen Kindes.

Der Wert dieses Elements ergibt sich aus der Schlüsseltabelle 15: *Rechtsstellung der Kinder*.

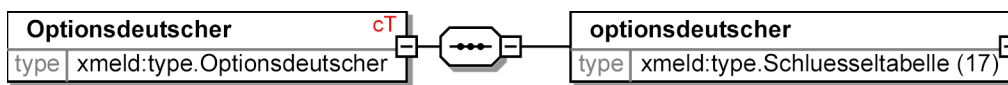
1.2.7.14 zweiteundweiterelstkarte (xs:string)

Zähler der 'Klasse-6-Karten'.

1.2.8 Optionsdeutscher

Typ: *type.Optionsdeutscher*

Das Vorhandensein einer Instanz dieses Typs zeigt an, dass die assoziierte Natürliche Person *Optionsdeutscher* nach § 29 Staatsangehörigkeitsgesetz (StAG) ist.

Bild 1-10 type.Optionsdeutscher

Kindelement von type.Optionsdeutscher				
Kindelement	Typ	Häufigkeit	Referenz	Seite
optionsdeutscher	type.Schluesseltabelle	1		

Das hier neu definierte Kindelement dieses Typs wird in dem folgenden Unterabschnitt beschrieben.

1.2.8.1 optionsdeutscher (type.Schluesseltabelle)

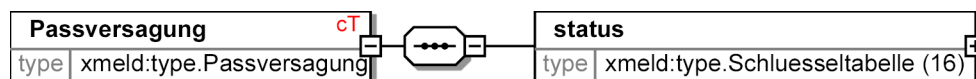
Es ist die Tatsache anzugeben, dass nach § 29 des STAG ein Verlust der deutschen Staatsangehörigkeit eintreten kann.

Der Wert dieses Elements ergibt sich aus der Schlüsseltabelle 17: *Optionsdeutscher*.

1.2.9 Passversagung

Typ: *type.Passversagung*

Falls für eine Natürliche Person eine Passversagung vorliegt, wird eine entsprechende Instanz dieses Typs erzeugt. Es sind durchaus verschiedene Passversagungen möglich. Dies drückt sich in jeweils eigenen Instanzen des Typs *type.Passversagung* aus.

Bild 1-11 type.Passversagung

Kindelement von type.Passversagung				
Kindelement	Typ	Häufigkeit	Referenz	Seite
status	type.Schluesseltabelle	1		

Das hier neu definierte Kindelement dieses Typs wird in dem folgenden Unterabschnitt beschrieben.

1.2.9.1 status (type.Schluesseltabelle)

Es ist die Tatsache anzugeben, dass nach den Vorschriften des Passgesetzes Gründe bestehen, die der Ausstellung eines Passes entgegenstehen, oder dass der Pass versagt oder entzogen worden ist.

Anzugeben ist ferner die Tatsache, dass eine Anordnung nach § 2 Abs. 2 des Gesetzes über Personalausweise getroffen worden ist.

Der Wert dieses Elements ergibt sich aus der Schlüsseltabelle 16: *Status der Passversagung*.

1.2.10 Religion

Typ: *type.Religion*

Die Informationen zur Religionszugehörigkeit einer Natürlichen Person werden mit diesem Typ beschrieben.

Bild 1-12 type.Religion



Kindelement von <i>type.Religion</i>				
Kindelement	Typ	Häufigkeit	Referenz	Seite
religion	<i>type.Schluesseltabelle</i>	1		

Das hier neu definierte Kindelement dieses Typs wird in dem folgenden Unterabschnitt beschrieben.

1.2.10.1 religion (*type.Schluesseltabelle*)

Angabe der Religionszugehörigkeit.

Der vorgeschriebene länderspezifische Schlüssel (Schlüssel nach Anlage 2 DSMeld) wird zwecks Eindeutigkeit um den Bundeslandschlüssel (Anlage 1 des DSMeld) erweitert.

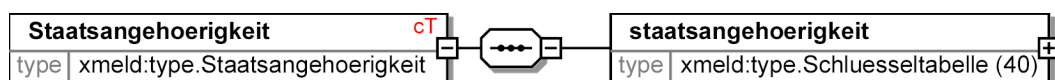
Der Wert dieses Elements ergibt sich aus der Schlüsseltabelle 25: *Religion*.

1.2.11 Staatsangehörigkeit

Typ: *type.Staatsangehoerigkeit*

Die einer Natürlichen Person zugeordneten Staatsangehörigkeiten werden über Instanzen dieses Typs abgebildet.

Bild 1-13 type.Staatsangehoerigkeit



Kindelement von <i>type.Staatsangehoerigkeit</i>				
Kindelement	Typ	Häufigkeit	Referenz	Seite
staatsangehoerigkeit	<i>type.Schluesseltabelle</i>	1		

Das hier neu definierte Kindelement dieses Typs wird in dem folgenden Unterabschnitt beschrieben.

1.2.11.1 staatsangehoerigkeit (*type.Schluesseltabelle*)

Es ist die Staatsangehörigkeit einer natürlichen Person anzugeben.

Besitzt jemand mehrere Staatsangehörigkeiten, von denen eine die deutsche ist, so ist diese zuerst anzugeben; das gleiche gilt bei der Rechtsstellung als Deutscher ohne deutsche Staatsangehörigkeit im Sinne von Art. 116 Abs. 1 des Grundgesetzes.

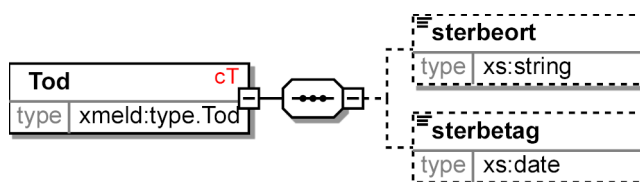
Der Wert dieses Elements ergibt sich aus der Schlüsseltabelle 40: *Staatsangehörigkeitsschlüssel*.

1.2.12 Tod

Typ: *type.Tod*

Das Vorhandensein einer Instanz dieses Typs zeigt an, dass die assoziierte Person verstorben ist.

Bild 1-14 type.Tod



Kindelemente von type.Tod				
Kindelement	Typ	Häufigkeit	Referenz	Seite
sterbeort	<code>xs:string</code>	0..1		
sterbetag	<code>xs:date</code>	0..1		

Die hier neu definierten Kindelemente dieses Typs werden in den folgenden Unterabschnitten beschrieben.

1.2.12.1 **sterbeort** (`xs:string`)

Der Sterbeort ist anzugeben.

Nach Möglichkeit sollte nach der Dienstanweisung für die Standesbeamten und ihre Aufsichtsbehörden (DA) verfahren werden. Ist der Sterbeort nicht feststellbar, so ist 'unbekannt' anzugeben.

Falls vorhanden, kann hinter dem Sterbeort der Kreis angegeben werden; in diesem Fall folgen auf den Sterbeort ein Schrägstrich und die Bezeichnung des Kreis. Bei Überschreiten der Stellenzahl wird die Kreisangabe nicht gekürzt, sonder abgebrochen.

1.2.12.2 **sterbetag** (`xs:date`)

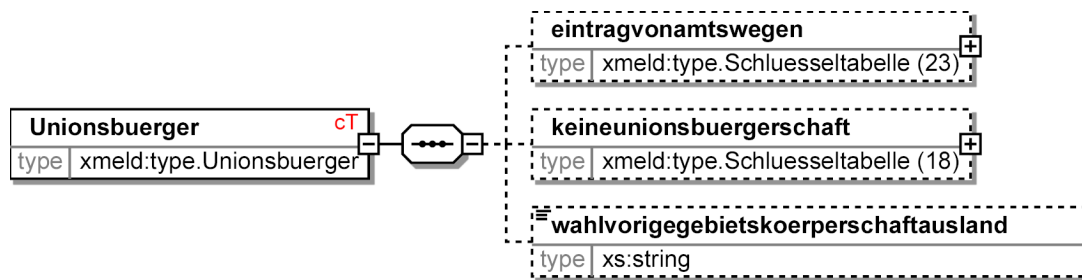
Der Sterbetag ist anzugeben.

Ist im Sterbeeintrag für den Zeitpunkt des Todes ein Zeitraum eingetragen (§ 336 der Dienstanweisung für die Standesbeamten und ihre Aufsichtsbehörden - DA), so ist hier das zweite (spätere) Datum anzugeben. Ggf. ist der Zeitpunkt des Todes, einer Todeserklärung oder einer gerichtlichen Feststellung der Todeszeit anzugeben.

1.2.13 Unionsbürger

Typ: *type.Unionsbuerger*

Falls diese Klasse instantiiert ist, so wird damit die Unionsbürgerschaft einer Natürlichen Person angezeigt. Bei Briten, die nicht innerhalb der EU leben, ist diese Instanz zwar vorhanden, es wird jedoch durch das Attribut **keineunionsbuergerschaft** angezeigt, dass sie keine Unionsbürger sind.

Bild 1-15 type.Unionsbuerger

Kindelemente von type.Unionsbuerger				
Kindelement	Typ	Häufigkeit	Referenz	Seite
eintragvonamtswegen	type.Schluesseltabelle	0..1		
keineunionsbuergerschaft	type.Schluesseltabelle	0..1		
wahlvorigegebietskoerperschaftausland	xs:string	0..1		

Die hier neu definierten Kindelemente dieses Typs werden in den folgenden Unterabschnitten beschrieben.

1.2.13.1 eintragvonamtswegen (type.Schluesseltabelle)

Tatsache, dass ein Unionsbürger bei der Wahl zum Europäischen Parlament von Amts wegen in das Wählerverzeichnis einzutragen ist.

Der Wert dieses Elements ergibt sich aus der Schlüsseltabelle 23: *Unionsbuerger:EintragVonAmtsWegen*.

1.2.13.2 keineunionsbuergerschaft (type.Schluesseltabelle)

Kennzeichen, dass eine besondere EU-Staatsangehörigkeit vorliegt, welche jedoch keine Unionsbürgerschaft ist.

Inhaber von für britische Staatsangehörige ausgestellten Reisepässen, die weder mit dem Aufdruck "European Community" versehen sind, noch die verschiedenen Sprachen der Europäischen Union enthalten, besitzen keine Unionsbürgerschaft. Sie sind für Zwecke des Wahlrechts zum Europäischen Parlament und zu sonstigen Wahlen und Abstimmungen, zu denen Unionsbürger wahlberechtigt oder zugelassen sind, besonders zu kennzeichnen.

Der Wert dieses Elements ergibt sich aus der Schlüsseltabelle 18: *Keine Unionsbürgerschaft*.

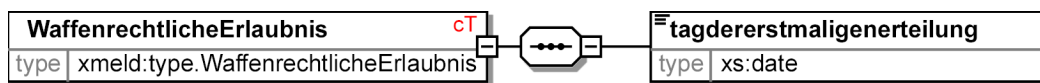
1.2.13.3 wahlvorigegebietskoerperschaftausland (xs:string)

Gebietskörperschaft oder der Wahlkreis im Herkunfts-Mitgliedstaat, wo der Unionsbürger gegebenenfalls zuletzt in ein Wählerverzeichnis eingetragen war.

1.2.14 Waffenrechtliche Erlaubnis

Typ: *type.WaffenrechtlicheErlaubnis*

Nach § 2 (2) Ziffer 6 MRRG in Verbindung mit § 3 (1) 1. BMeldDÜV sind die Meldebehörden verpflichtet, Informationen zur waffenrechtlichen Erlaubnis zu speichern und zu übermitteln.

Bild 1-16 type.WaffenrechtlicheErlaubnis

Kindelement von type.WaffenrechtlicheErlaubnis				
Kindelement	Typ	Häufigkeit	Referenz	Seite
tagdererstmaligenerteilung	xs:date	1		

Das hier neu definierte Kindelement dieses Typs wird in dem folgenden Unterabschnitt beschrieben.

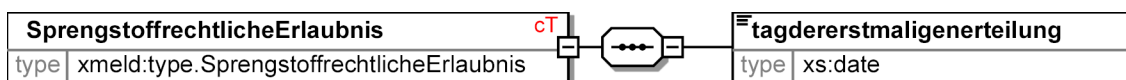
1.2.14.1 tagdererstmaligenerteilung (xs:date)

Es ist der Tag der erstmaligen Erteilung der waffenrechtlichen Erlaubnis anzugeben.

1.2.15 SprengstoffrechtlicheErlaubnis

Typ: *type.SprengstoffrechtlicheErlaubnis*

Nach § 2 (2) Ziffer 8 MRRG in Verbindung mit § 3 (1) 1. BMeldDÜV sind die Meldebehörden verpflichtet, Informationen zur sprengstoffrechtlichen Erlaubnis zu speichern und zu übermitteln.

Bild 1-17 type.SprengstoffrechtlicheErlaubnis

Kindelement von type.SprengstoffrechtlicheErlaubnis				
Kindelement	Typ	Häufigkeit	Referenz	Seite
tagdererstmaligenerteilung	xs:date	1		

Das hier neu definierte Kindelement dieses Typs wird in dem folgenden Unterabschnitt beschrieben.

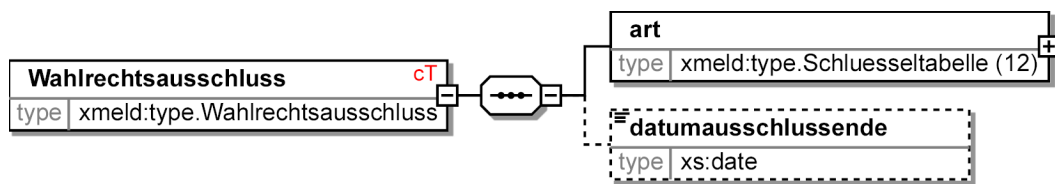
1.2.15.1 tagdererstmaligenerteilung (xs:date)

Es ist der Tag der erstmaligen Erteilung der waffenrechtlichen Erlaubnis anzugeben.

1.2.16 Wahlrechtsausschluss

Typ: *type.Wahlrechtsausschluss*

Da es möglich ist, unabhängig voneinander sowohl vom aktiven als auch vom passiven Wahlrecht ausgeschlossen zu werden, können mehrere Instanzen dieses Typs einer Natürlichen Person zugeordnet werden.

Bild 1-18 type.Wahlrechtsausschluss

Kindelemente von type.Wahlrechtsausschluss				
Kindelement	Typ	Häufigkeit	Referenz	Seite
art	type.Schluesseltabelle	1		
datumausschlussende	xs:date	0..1		

Die hier neu definierten Kindelemente dieses Typs werden in den folgenden Unterabschnitten beschrieben.

1.2.16.1 art (type.Schluesseltabelle)

Art des Wahlrechtsausschlusses.

Es ist die Tatsache des Ausschlusses vom Wahlrecht oder der Wählbarkeit zum Deutschen Bundestag und zum Europäischen Parlament anzugeben. Dies gilt bezüglich der Wahl zum Europäischen Parlament auch dann, wenn der Ausschluss eines Staatsangehörigen der übrigen Mitgliedsstaaten der Europäischen Gemeinschaft (Unionsbürger) durch den Herkunftsmitgliedstaat ausgesprochen wurde.

Der Wert dieses Elements ergibt sich aus der Schlüsseltabelle 12: *Art des Wahlrechtsausschlusses*.

1.2.16.2 datumausschlussende (xs:date)

Es ist das Datum, an dem der Ausschluss vom Wahlrecht oder von der Wählbarkeit endet, anzugeben.

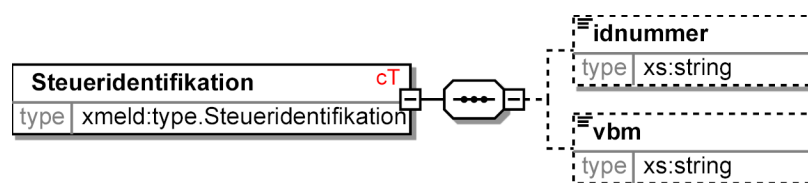
1.2.17 Steueridentifikation

Typ: *type.Steueridentifikation*

Das BZSt teilt jedem Steuerpflichtigen zum Zwecke der eindeutigen Identifizierung in Besteuerungsverfahren ein einheitliches und dauerhaftes Merkmal (Identifikationsmerkmal) zu, das bei Anträgen, Erklärungen oder Mitteilungen gegenüber Finanzbehörden anzugeben ist.

Natürliche Personen erhalten vom BZSt eine Identifikationsnummer.

Bis zur Vergabe der Identifikationsnummer wird dem Betroffenen zur sicheren Kommunikation von der Meldebehörde ein vorläufiges Bearbeitungsmerkmal (VBM) zugeordnet.

Bild 1-19 type.Steueridentifikation

Kindelemente von <code>type.Steueridentifikation</code>				
Kindelement	Typ	Häufigkeit	Referenz	Seite
idnummer	<code>xs:string</code>	0..1		
vbm	<code>xs:string</code>	0..1		

Die hier neu definierten Kindelemente dieses Typs werden in den folgenden Unterabschnitten beschrieben.

1.2.17.1 idnummer (`xs:string`)

Für Zwecke der eindeutigen Identifizierung des Einwohners in Besteuerungsverfahren (Steuerpflichtiger) ist die vom Bundeszentralamt für Steuern nach § 139b AO vergebene Identifikationsnummer anzugeben.

Die Identifikationsnummer besteht aus 10 Ziffern und einer Prüfziffer auf der Position 11.

1.2.17.2 vbm (`xs:string`)

wird durch DSMeld-Blatt 2702 ergänzt

1.3 Der Name einer Natürlichen Person

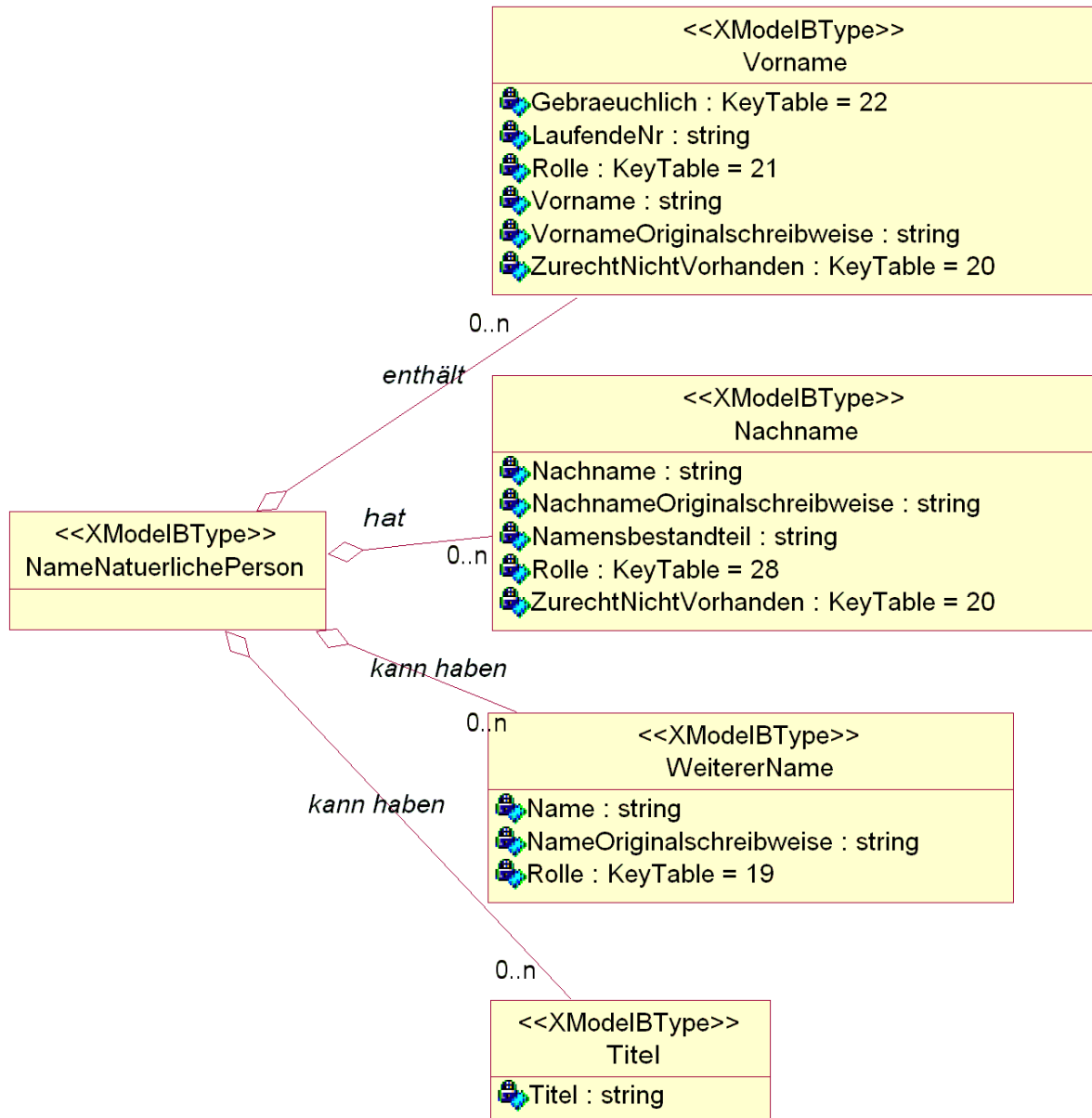
Ankündigung von Änderungen in der folgenden Version

Im OSCI–XMeld Projekt wurde entschieden, dass die Datentypen, die sich auf den Namen einer natürlichen Person beziehen, neu gefasst werden sollen.

Diese Entscheidung wird im [Abschnitt 1.9 auf Seite 68](#) begründet und im Detail dargestellt.

In der aktuellen Spezifikation ist diese Änderung noch nicht vollzogen. Alle Datentypen und Nachrichten beziehen sich noch auf die seit OSCI–XMeld 1.0 gültigen Namensstrukturen. Wir empfehlen jedoch allen Entwicklern von EWO-Software, sich auf die im [Abschnitt 1.9](#) angekündigten Änderungen vorzubereiten.

In [Bild 1-20 auf Seite 36](#) werden alle namensrelevanten Bezüge einer natürlichen Person dargestellt.

Bild 1-20 Das Teilmodell *Name einer Natürlichen Person***Beispiel für Namensinformationen zu einer Person**

Der nachfolgende Auszug aus einer Nachricht zeigt Namensinformationen zu einer Person.

```

<NAMENATUERLICHEPERSON>
  <NACHNAME>
    <nachname>Beckmann</nachname>
    <namensbestandteil>Freiherr</namensbestandteil>
    <rolle>
      <tabelle>http://www.osci.de/xmeld13/spezifikation#schluesseltabelle.28</tabelle>
      <schluessel>FN</schluessel>
    
```

```

    </rolle>
  </NACHNAME>
  <VORNAME>
    <gebraeuchlich>
      <tabelle>http://www.osci.de/xmeld13/spezifikation#schluesseltabelle.22</tabelle>
      <schluessel>GV</schluessel>
    </gebraeuchlich>
    <laufendenr>1</laufendenr>
    <rolle>
      <tabelle>http://www.osci.de/xmeld13/spezifikation#schluesseltabelle.22</tabelle>
      <schluessel>AV</schluessel>
    </rolle>
    <vorname>Bernt</vorname>
  </VORNAME>
  <VORNAME>
    <gebraeuchlich>
      <tabelle>http://www.osci.de/xmeld13/spezifikation#schluesseltabelle.22</tabelle>
      <schluessel>NV</schluessel>
    </gebraeuchlich>
    <laufendenr>2</laufendenr>
    <rolle>
      <tabelle>http://www.osci.de/xmeld13/spezifikation#schluesseltabelle.22</tabelle>
      <schluessel>AV</schluessel>
    </rolle>
    <vorname>Ullrich</vorname>
  </VORNAME>
  <VORNAME>
    <gebraeuchlich>
      <tabelle>http://www.osci.de/xmeld13/spezifikation#schluesseltabelle.22</tabelle>
      <schluessel>NV</schluessel>
    </gebraeuchlich>
    <laufendenr>3</laufendenr>
    <rolle>
      <tabelle>http://www.osci.de/xmeld13/spezifikation#schluesseltabelle.22</tabelle>
      <schluessel>AV</schluessel>
    </rolle>
    <vorname>Volker</vorname>
  </VORNAME>
  <WEITERERNAME>
    <name>Tiger von Eschnapur</name>
    <rolle>
      <tabelle>http://www.osci.de/xmeld13/spezifikation#schluesseltabelle.19</tabelle>
      <schluessel>Künstlername</schluessel>
    </rolle>
  </WEITERERNAME>
</NAMENATUERLICHEPERSON>

```

1.3.1 Name einer Natürlichen Person

Typ: *type.NameNatuerlichePerson*

Dieser Typ hat ausschliesslich eine aggregierende Funktion und ist attributfrei. Aggregiert werden Instanzen der Typen **type.Vorname**, **type.Nachname**, **type.WeitererName** und **type.Titel**, um alle namensrelevanten Informationen zentral zusammenfassen zu können.

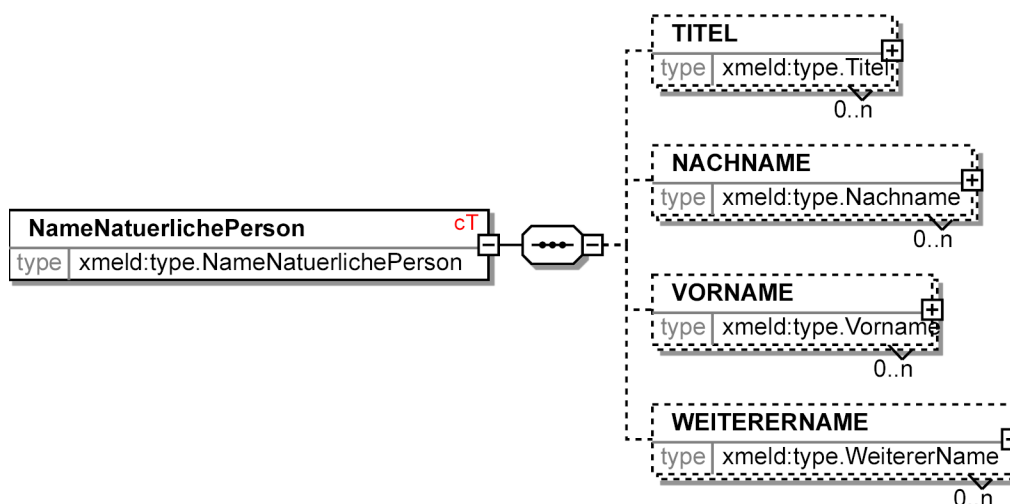
Zu beachten ist, dass es zu einer Natürlichen Person durchaus mehrere Instanzen der jeweils aggregierten Typen geben kann. - So sind für die Abbildung des Geburts- und des Familiennamens zwei Instanzen des Typs `type.Nachname` erforderlich, wobei die Unterscheidung über das Kindelement `rol1-1e` gesteuert wird.

Ehegatten oder auch Eltern sind *“natürliche Personen”* - im Verhältnis zu dem anderen Ehegatten oder zu ihren Kindern nehmen sie jedoch auch die Rollen eines *“Ehegatten”* oder gesetzlichen Vertreters wahr und in dieser Eigenschaft bzw. Rolle werden die Namensangaben auch jeweils erfasst / übermittelt / gespeichert.

Der Datensatz für das Meldewesen (DSMeld) beschreibt für jede dieser Ausprägungen eigenständige Datenblätter mit identischen Inhalten. XMeld beschreibt diese Klassen nur einmal, durch zusätzliche Rollen werden die relevanten Eigenschaften erläutert. Durch weitere Attribute wird sichergestellt, dass die fachlichen Anforderungen des DSMeld berücksichtigt werden.

Die Rollen können also jeweils unterschiedlich sein, die fachliche / inhaltliche Darstellung entspricht den Anforderungen des DSMeld.

Bild 1-21 type.NameNatuerlichePerson



Kindelemente von <code>type.NameNatuerlichePerson</code>				
Kindelement	Typ	Häufigkeit	Referenz	Seite
TITEL	<code>type.Titel</code>	0..n	Abschnitt 1.3.5	43 *
NACHNAME	<code>type.Nachname</code>	0..n	Abschnitt 1.3.3	40 *
VORNAME	<code>type.Vorname</code>	0..n	Abschnitt 1.3.2	39 *
WEITERERNAME	<code>type.WeitererName</code>	0..n	Abschnitt 1.3.4	42 *

Für die an anderer Stelle definierten Kindelemente dieses Typs verweisen wir auf die in der vorstehenden Tabelle aufgeführten Referenzen. (Ausnahme: Die mit einem * gekennzeichneten Referenzen werden nachfolgend aufgeführt, da der beschreibende Kommentar gegenüber der Definitionsstelle geändert wurde.)

1.3.1.1 TITEL (`type.Titel`)

Angaben zum Titel einer 'natürlichen Person'.

1.3.1.2 NACHNAME (`type.Nachname`)

Der Nachname einer 'natürlichen Person'.

1.3.1.3 VORNAME (`type.Vorname`)

Der Vorname einer 'natürlichen Person'.

1.3.1.4 WEITERERNAME (`type.WeitererName`)

Weiterer Name einer 'natürlichen Person' (Ordens- oder Künstlername).

1.3.2 Vorname

Typ: `type.Vorname`

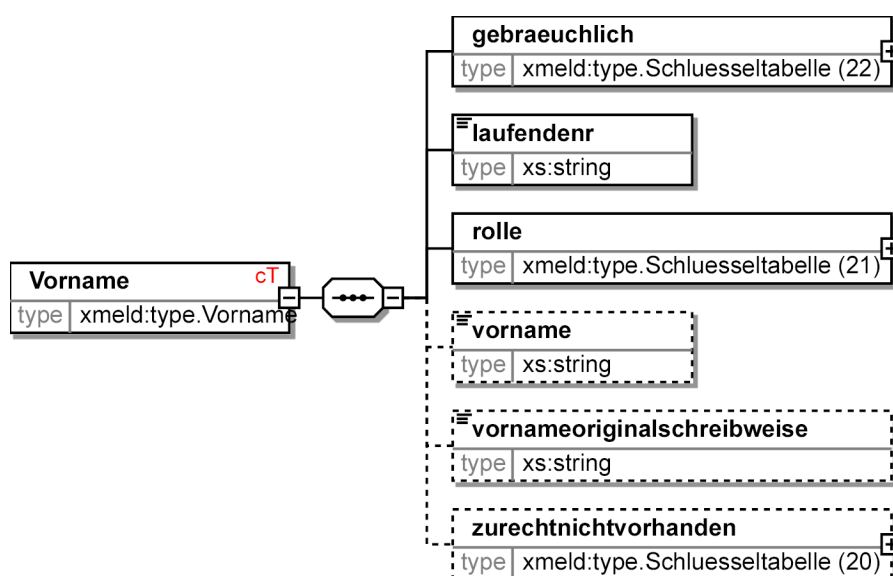
Eine Instanz dieses Typs bildet genau einen Vornamen einer Natürlichen Person ab. Der Typ bietet verschiedene Elemente, um z. B. die richtige Reihenfolge der Vornamen zu gewährleisten oder den gebräuchlichen Vornamen zu kennzeichnen. Bei einer Person mit mehreren Vornamen muss es entsprechend viele Vornamenselemente als Kindelemente des übergeordneten Namens Elementes geben.

Durch das Rollen-Element wird festgelegt, ob mit dem Vornamen der „aktuelle“ oder ein „früherer“ Vorname (inaktueller Vorname z. B. nach einem Namenswechsel) gemeint ist. Die Nummerierung der Vornamenselemente erfolgt mit 1 beginnend aufsteigend numerisch. Die Nummerierung erfolgt getrennt für die aktuellen und die früheren Vornamen der Person.

Das Element **zurechnichtvorhanden** weist darauf hin, dass zu einer Person nicht zwingend ein Vorname gehören muss. Wenn eine Person zu Recht keinen Vornamen hat, so muss unterhalb des Namens Elementes genau ein Vornamenselement vorhanden sein. In diesem ist das Element **zurechnichtvorhanden** entsprechend zu setzen. Das Kindelement **vorname** darf nicht vorhanden sein.

Das Element **vornameoriginalschreibweise** weist darauf hin, wie die korrekte Schreibweise des Vornamens unter Berücksichtigung diakritischer Zeichen darzustellen ist.

Bild 1-22 type.Vorname



Kindelemente von <code>type.Vorname</code>				
Kindelement	Typ	Häufigkeit	Referenz	Seite
gebraeuchlich	<code>type.Schluesseltabelle</code>	1		
laufendenr	<code>xs:string</code>	1		
rolle	<code>type.Schluesseltabelle</code>	1		
vorname	<code>xs:string</code>	0..1		
vornameoriginalschreibweise	<code>xs:string</code>	0..1		
zurechnichtvorhanden	<code>type.Schluesseltabelle</code>	0..1		

Die hier neu definierten Kindelemente dieses Typs werden in den folgenden Unterabschnitten beschrieben.

1.3.2.1 **gebraeuchlich** (`type.Schluesseltabelle`)

Es ist anzugeben, ob dieser Vorname der Rufname der Person ist.

Der Wert dieses Elements ergibt sich aus der Schlüsseltabelle 22: *Vorname:Gebraeuchlich*.

1.3.2.2 **laufendenr** (`xs:string`)

Die laufende Nummer des Vornamens in der Liste aller Vornamen der Person.

Bei der Erstellung der Nachricht, die übertragen wird, wird keine Aussage über die Reihenfolge der Elemente gemacht. Die laufende Nummer dient dazu, die Vornamen einer Person in der 'üblichen' Reihenfolge aufzählen zu können.

Falls der Vorname innerhalb eines Suchprofils verwendet wird, so ist die laufende Nummer auf "*" zu setzen.

1.3.2.3 **rolle** (`type.Schluesseltabelle`)

Rolle des Vornamens mit den Ausprägungen inaktueller / aktueller Vorname.

Der Wert dieses Elements ergibt sich aus der Schlüsseltabelle 21: *Rolle des Vornamens*.

1.3.2.4 **vorname** (`xs:string`)

Vorname einer Person; zu sehen im Kontext mit der Rolle des Vornamens. Dieses Element darf nur dann fehlen, wenn das Element **zurechnichtvorhanden** entsprechend gesetzt ist.

1.3.2.5 **vornameoriginalschreibweise** (`xs:string`)

Zeichensatz noch nicht festgelegt.

1.3.2.6 **zurechnichtvorhanden** (`type.Schluesseltabelle`)

Name zu Recht nicht vorhanden.

Der Wert dieses Elements ergibt sich aus der Schlüsseltabelle 20: *Name zu Recht nicht vorhanden*.

1.3.3 Nachname

Typ: `type.Nachname`

Dieser Typ bildet die unterschiedlichen Nachnamen einer Natürlichen Person ab (über das Kindelement **rolle** spezifizierbar). Instanzen dieses Typs sind immer einer Natürlichen Person zugeordnet.

Das Element **nachnameoriginalschreibweise** weist darauf hin, wie die korrekte Schreibweise des Nachnamens unter Berücksichtigung diakritischer Zeichen darzustellen ist.

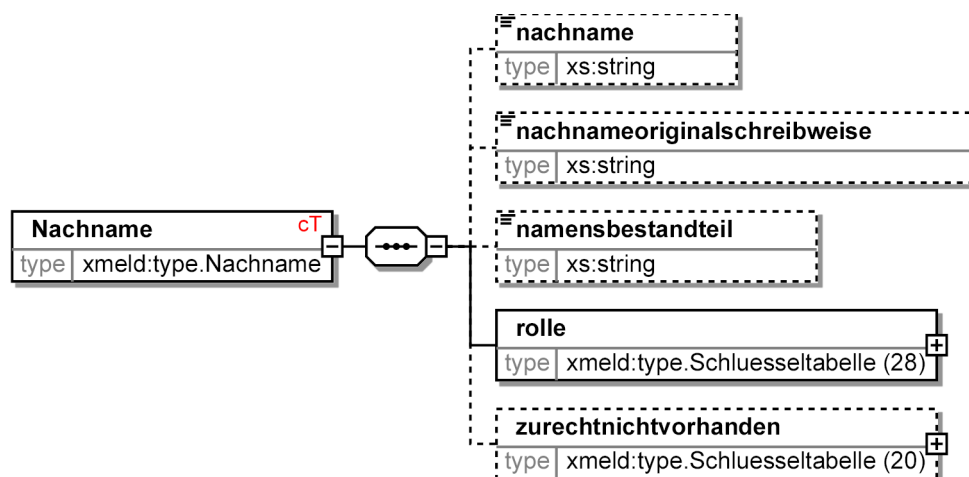
Das Element **namensbestandteil** weist darauf hin, dass zum Familiennamen ergänzende Namensbestandteile wie z. B. „von“, „de“, „la“ oder „Gräfin / Graf“, „Freifrau / Freiherr / Freifräulein“, etc. bestehen. Diese sind nicht dem Familiennamen zuzuordnen sondern werden als Zusatz zum Familiennamen abgebildet.

Das Element **rolle** legt fest, in welchem Kontext der Familienname der Person genutzt wird, als:

- Familienname
- Geburtsname (früherer Name, siehe § 2 Abs. 1 Nr. 2 MRRG)
- Früherer Familienname
- Ehepartner
- Lebenspartnerschaftsname
- 2. Familienname (Transliteration)

Das Element **zurechnichtvorhanden** kann nur in Zusammenhang mit Familien- oder Geburtsnamen benutzt werden und weist darauf hin, dass der Familien- oder Geburtsname zu Recht nicht vorhanden ist.

Bild 1-23 type.Nachname



Kindelemente von type.Nachname				
Kindelement	Typ	Häufigkeit	Referenz	Seite
nachname	xs:string	0..1		
nachnameoriginalschreibweise	xs:string	0..1		
namensbestandteil	xs:string	0..1		
rolle	type.Schluesseltabelle	1		
zurechnichtvorhanden	type.Schluesseltabelle	0..1		

Die hier neu definierten Kindelemente dieses Typs werden in den folgenden Unterabschnitten beschrieben.

1.3.3.1 nachname (xs:string)

Nachname einer Person; zu sehen im Kontext mit der Rolle des Nachnamens. Dieses Element darf nur fehlen bei Familien- oder Geburtsnamen, wenn diese zu Recht nicht vorhanden sind und das Element **zurechnichtvorhanden** entsprechend gesetzt ist.

1.3.3.2 nachnameoriginalschreibweise (xs:string)

Zeichensatz noch nicht festgelegt.

1.3.3.3 namensbestandteil (xs:string)

Ergänzende Namensbestandteile wie z. B. 'von, de, la' oder 'Gräfin', etc.

1.3.3.4 rolle (type.Schluesseltabelle)

Rolle des Nachnamens.

Der Wert dieses Elements ergibt sich aus der Schlüsseltabelle 28: *Rolle des Nachnames*.

1.3.3.5 zurechnichtvorhanden (type.Schluesseltabelle)

Name zu Recht nicht vorhanden.

Der Wert dieses Elements ergibt sich aus der Schlüsseltabelle 20: *Name zu Recht nicht vorhanden*.

1.3.4 Weiterer Name

Typ: *type.WeitererName*

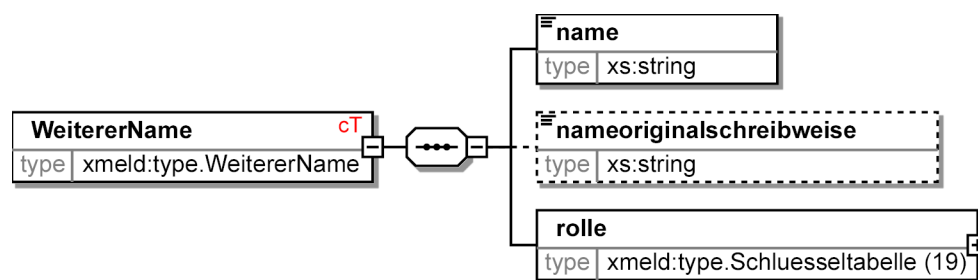
Es werden weitere Namen zu einer (natürlichen) Person abgebildet.

Das Element **rolle** legt dabei fest, in welchem Kontext der weitere Name von der Person genutzt wird:

- Ordensname
- Künstlername

Das Element **nameoriginalschreibweise** weist darauf hin, wie die korrekte Schreibweise des weiteren Namens unter Berücksichtigung diakritischer Zeichen darzustellen ist.

Bild 1-24 type.WeitererName



Kindelemente von type.WeitererName				
Kindelement	Typ	Häufigkeit	Referenz	Seite
name	xs:string	1		
nameoriginalschreibweise	xs:string	0..1		
rolle	type.Schluesseltabelle	1		

Die hier neu definierten Kindelemente dieses Typs werden in den folgenden Unterabschnitten beschrieben.

1.3.4.1 name (xs:string)

Ein weiterer Name einer Person; zu sehen im Kontext mit der Rolle des weiteren Namens.

1.3.4.2 nameoriginalschreibweise (xs:string)

Zeichensatz noch nicht festgelegt.

1.3.4.3 rolle (type.Schluesselfeldtabelle)

Rolle des weiteren Namens.

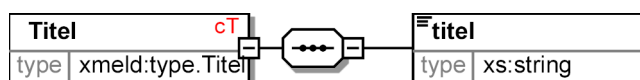
Der Wert dieses Elements ergibt sich aus der Schlüsseltabelle 19: *Rolle des weiteren Namens*.

1.3.5 Titel

Typ: *type.Titel*

Eine Instanz dieses Typs bezeichnet den Titel einer Natürlichen Person, z. B. "Dr.". Hier werden nur Doktorgrade entsprechend DSMeld-Blattnummer 0401 erfasst.

Bild 1-25 type.Titel



Kindelement von type.Titel				
Kindelement	Typ	Häufigkeit	Referenz	Seite
titel	xs:string	1		

Das hier neu definierte Kindelement dieses Typs wird in dem folgenden Unterabschnitt beschrieben.

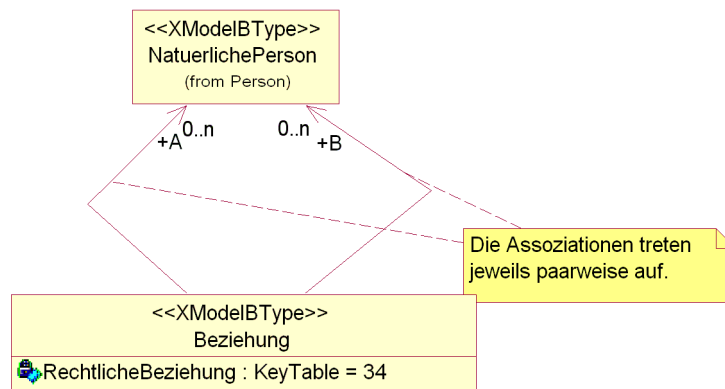
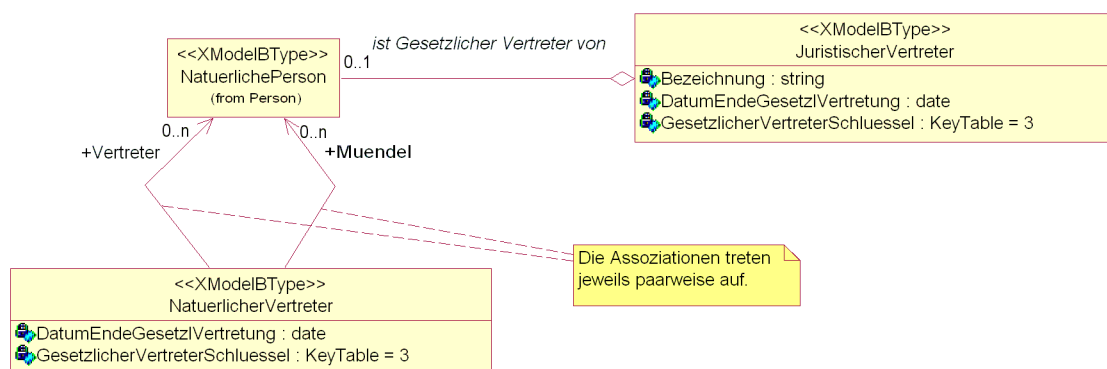
1.3.5.1 titel (xs:string)

Zulässig sind folgende Eintragungen, sind mehrere Doktorgrade anzugeben, so ist jeweils ein Element mit genau einem Doktorgrad anzugeben. Erlaubte Doktorgrade:

- Dr.
- Dr.h.c.
- Dr.E.h.
- Dr.e.h.
- D.

1.4 Beziehungen

In diesem Abschnitt beschreiben wir die Beziehungen innerhalb eines Verbandes – damit kann ein Familien- oder sonstiger Verband gemeint sein – ([Bild 1-26 auf Seite 44](#)) sowie die Struktur der Gesetzlichen Vertretung ([Bild 1-27 auf Seite 44](#)).

Bild 1-26 Das Teilmodell *Verband***Bild 1-27 Das Teilmodell *Gesetzliche Vertretung***

1.4.1 Beziehung

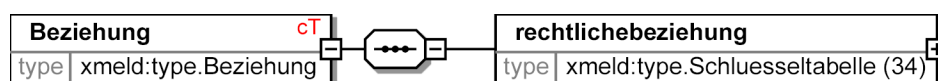
Typ: *type.Beziehung*

Lesart: 'Die Natuerliche Person A steht in Beziehung zur Natuerlichen Beziehung B'.

Instanzen des Typs *type.Beziehung* drücken immer eine Beziehung zwischen genau zwei Natürlichen Personen aus (z. B.: "... ist Kind von ..."; oder: "... ist Ehepartner von ...").

Eine solche Beziehung ist somit zweistellig, d. h., es gibt jeweils genau zwei Personen A und B, so dass gilt: A steht in der Beziehung zu B. Demgemäß ist eine Instanz R (wie Relation) des Typs *type.Beziehung* immer assoziiert mit zwei Instanzen des Typs *type.NatuerlichePerson*, von denen eine eine A-Assoziation zu R hat, die andere eine B-Assoziation.

Die Personen A und B werden mittels der beiden Attribute A und B dieses XML-Elements referenziert.

Bild 1-28 *type.Beziehung*

Kindelement von <code>type.Beziehung</code>				
Kindelement	Typ	Häufigkeit	Referenz	Seite
rechtlichebeziehung	<code>type.Schluesstabelle</code>	1		

Das hier neu definierte Kindelement dieses Typs wird in dem folgenden Unterabschnitt beschrieben.

1.4.1.1 `rechtlichebeziehung` (`type.Schluesstabelle`)

Beschreibt die Art der rechtlichen Beziehung von Person A zu Person B.

Der Wert dieses Elements ergibt sich aus der Schlüsseltabelle 34: *Rechtliche Beziehung*.

1.4.2 Natürlicher Vertreter

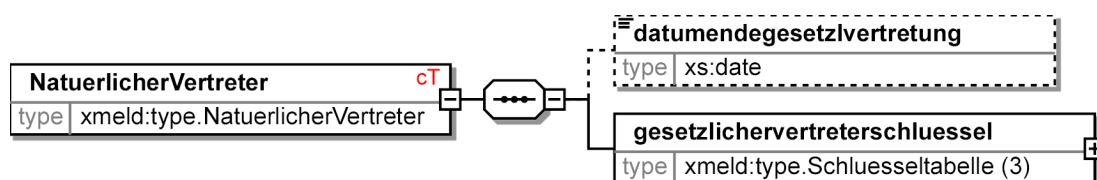
Typ: `type.NatuerlicherVertreter`

Dieser Typ wird benötigt, um den Bereich der gesetzlichen Vertretung natürlicher Personen durch eine Natürliche Person abzubilden. Eine Instanz dieses Typs stellt immer die Beziehung zwischen zwei natürlichen Personen dar: dem Mündel (A) und dem Vertreter (B).

Eine solche Instanz ist also stets assoziiert mit genau zwei Instanzen A und B des Typs `type.NatuerlichePerson`. Zu A hat es die Assoziation „Mündel“, zu B die Assoziation „Vertreter“ und es gilt: *B ist gesetzlicher Vertreter von A*.

Für die Darstellung der gesetzlichen Vertretung durch *juristische* Personen ist der Typ `type.JuristischerVertreter` vorgesehen.

Bild 1-29 `type.NatuerlicherVertreter`



Kindelemente von <code>type.NatuerlicherVertreter</code>				
Kindelement	Typ	Häufigkeit	Referenz	Seite
datumendegesetzlvertretung	<code>xs:date</code>	0..1		
gesetzlichervertretererschluessel	<code>type.Schluesstabelle</code>	1		

Die hier neu definierten Kindelemente dieses Typs werden in den folgenden Unterabschnitten beschrieben.

1.4.2.1 `datumendegesetzlvertretung` (`xs:date`)

Es ist das Datum anzugeben, an dem die gesetzliche Vertretung bzw. das Betreuungsverhältnis endet.

1.4.2.2 gesetzlichervertreterschlüssel (type.Schluesselfabelle)

Beschreibt die Art der Vertretung des Betroffenen. Im Falle der natürlichen Vertretung muss der Schlüssel ungleich '4' sein.

Der Wert dieses Elements ergibt sich aus der Schlüsseltabelle 3: *Art der Vertretung*.

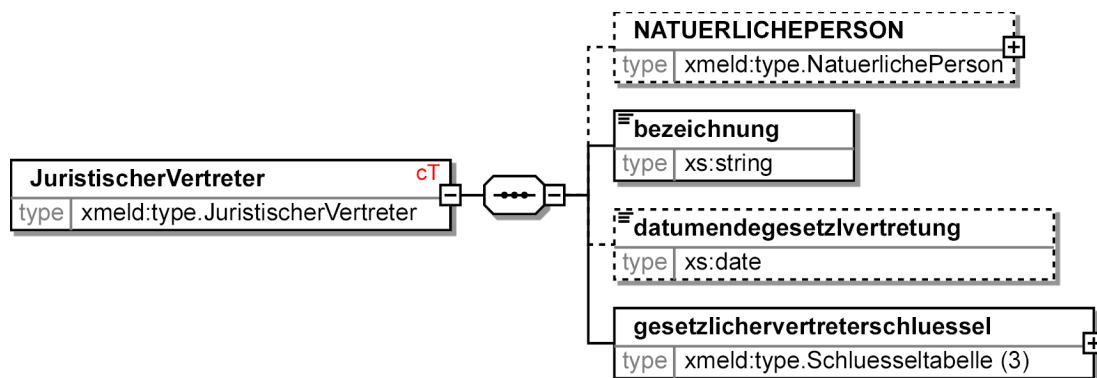
1.4.3 Juristischer Vertreter

Typ: `type.JuristischerVertreter`

Dieser Typ wird benötigt, um den Bereich der gesetzlichen Vertretung natürlicher Personen durch einen Juristischen Vertreter abzubilden. Eine konkrete Instanz dieser Klasse könnte z. B. ein Jugendamt sein.

Für die Darstellung der gesetzlichen Vertretung durch *natürliche* Personen ist der Typ `type.NatuerlicherVertreter` vorgesehen.

Bild 1-30 type.JuristischerVertreter



Kindelemente von type.JuristischerVertreter				
Kindelement	Typ	Häufigkeit	Referenz	Seite
NATUERLICHEPERSON	type.NatuerlichePerson	0..1	Abschnitt 1.2.1	17 *
bezeichnung	xs:string	1		
datumendegesetzlvertretung	xs:date	0..1		
gesetzlichervertreterschlüssel	type.Schluesselfabelle	1		

Die hier neu definierten Kindelemente dieses Typs werden in den folgenden Unterabschnitten beschrieben.

Für das an anderer Stelle definierte Kindelement dieses Typs verweisen wir auf die in der vorstehenden Tabelle aufgeführte Referenz. (Ausnahme: Eine mit einem * gekennzeichnete Referenz wird nachfolgend aufgeführt, da der beschreibende Kommentar gegenüber der Definitionsstelle geändert wurde.)

1.4.3.1 NATUERLICHEPERSON (type.NatuerlichePerson)

Die zu vertretende natürliche Person.

Steueridentifikationsdaten dürfen nicht mit übermittelt werden!

1.4.3.2 **bezeichnung** (`xs:string`)

An diese Stelle ist die Bezeichnung der juristischen Person zu setzen, die die Rolle der gesetzlichen Vertretung einnimmt (z. B. "Jugendamt Kreuzberg von Berlin").

1.4.3.3 **datumendegesetzlvertretung** (`xs:date`)

Hier wird das Datum des Tages eingetragen, an dem das Verhältnis der gesetzlichen Vertretung endet.

1.4.3.4 **gesetzlichervertreterschlüssel** (`type.Schlüsseltabelle`)

Beschreibt die Art der Vertretung des Betroffenen. Im Falle der juristischen Vertretung ist der Schlüssel immer '4': anderer gesetzlicher Vertreter (juristische Person).

Der Wert dieses Elements ergibt sich aus der Schlüsseltabelle 3: *Art der Vertretung*.

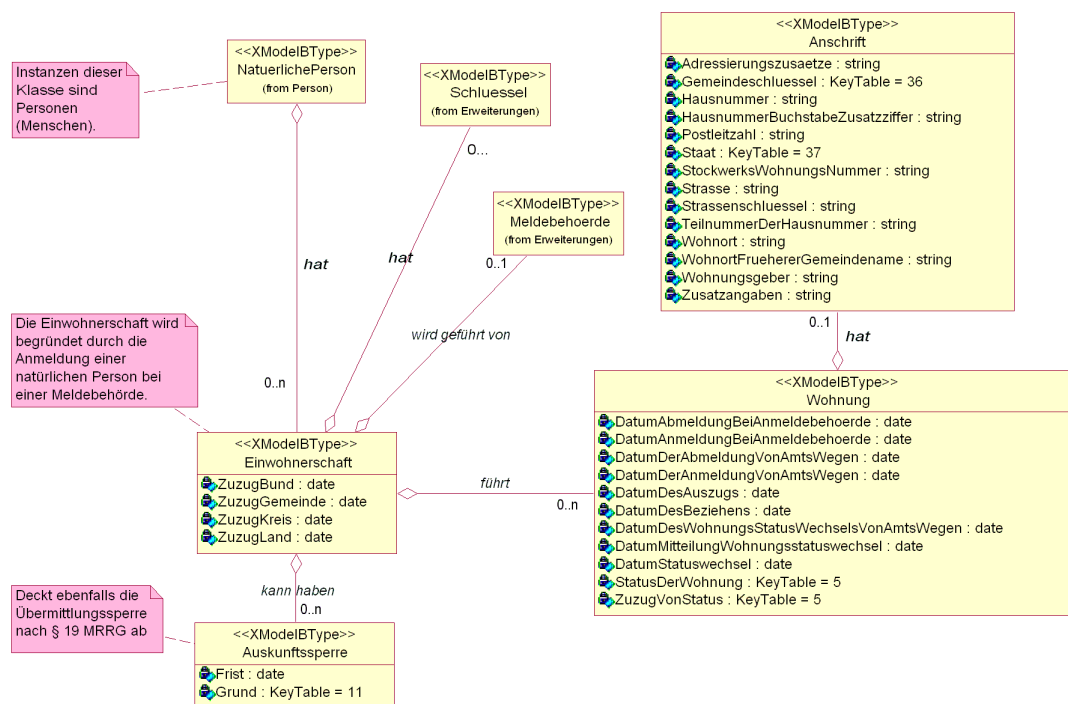
1.5 Der Zusammenhang zwischen Person und Wohnung

In [Bild 1-31 auf Seite 48](#) zeigen wir den komplexen Zusammenhang zwischen einer Natürlichen Person und ihren Wohnungen. Dabei wird deutlich, dass die Verbindung zwischen einer Person und ihrer Wohnung immer über die Einwohnerschaft läuft. Einer Einwohnerschaft wiederum können Auskunftssperren zugeordnet werden.

Die Anschrift ist eine statische Eigenschaft der Wohnung, während die Wohnung selbst eine Historie in Form von Datum/Zeitangaben sowie Statuswerten führt.

Mögliche Änderungen in zukünftigen Versionen

Eine "Anschrift" ist in der aktuellen Version von OSCI-XMeld sehr eng am DSMeld orientiert. Innerhalb der öffentlichen Verwaltung besteht ein großes Interesse daran, durch Wiederverwendung grundlegender Informationsobjekte Kosten zu senken und den Datenaustausch auch über fachliche Grenzen hinweg zu vereinfachen. Es ist daher möglich, dass der Datentyp "Anschrift" diesbezüglich überarbeitet werden wird.

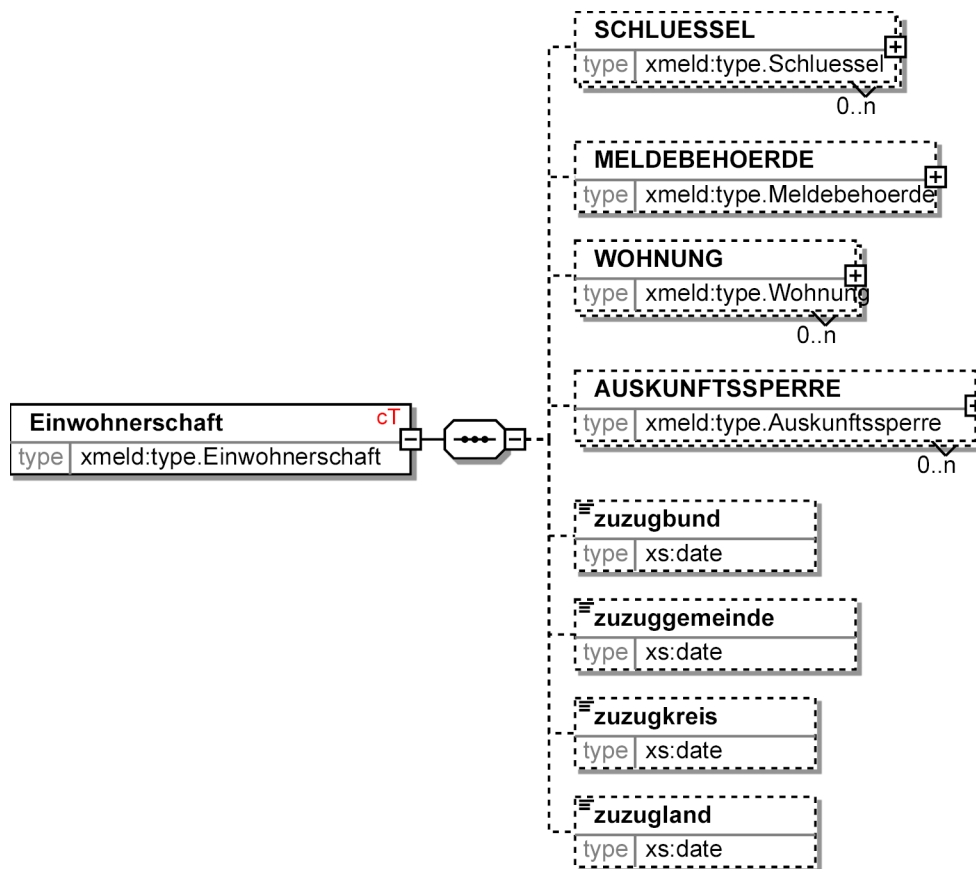
Bild 1-31 Das Teilmodell *Person und Wohnung*

1.5.1 Einwohnerschaft

Typ: *type.Einwohnerschaft*

Der Bezug zwischen einer Natürlichen Person und einer oder mehreren Wohnungen innerhalb einer Gemeinde wird durch den Typ *type.Einwohnerschaft* ausgedrückt. Eine Einwohnerschaft ist aktiv, solange die Natürliche Person mindestens eine Wohnung in der Gemeinde besitzt.

Ist der Einwohnerschaft eine Instanz des Typs *type.Meldebehoerde* assoziiert, dann handelt es sich um diejenige Meldebehörde, in deren Zuständigkeitsbereich sich die Einwohnerschaft befindet. Von dieser Einwohnerschaft betroffene Wohnungen - also die Wohnungen im Zuständigkeitsbereich der dazugehörigen Meldebehörde - liegen ebenfalls nur einen Schritt entfernt (Instanzen der Klasse Wohnung).

Bild 1-32 type.Einwohnerschaft

Kindelemente von type.Einwohnerschaft				
Kindelement	Typ	Häufigkeit	Referenz	Seite
SCHLUESSEL	type.Schluesssel	0..n	Abschnitt 1.6.6	63 *
MELDEBEHOERDE	type.Meldebehoerde	0..1	Abschnitt 1.6.2	60 *
WOHNUNG	type.Wohnung	0..n	Abschnitt 1.5.3	51
AUSKUNFTSSPERRE	type.Auskunftssperre	0..n	Abschnitt 1.5.2	50
zuzugbund	xs:date	0..1		
zuzuggemeinde	xs:date	0..1		
zuzugkreis	xs:date	0..1		
zuzugland	xs:date	0..1		

Die hier neu definierten Kindelemente dieses Typs werden in den folgenden Unterabschnitten beschrieben.

Für die an anderer Stelle definierten Kindelemente dieses Typs verweisen wir auf die in der vorstehenden Tabelle aufgeführten Referenzen. (Ausnahme: Die mit einem * gekennzeichneten Referenzen werden nachfolgend aufgeführt, da der beschreibende Kommentar gegenüber der Definitionsstelle geändert wurde.)

1.5.1.1 SCHLUESSEL (type.Schluesssel)

Zur eindeutigen Identifizierung eines Einwohners.

1.5.1.2 MELDEBEHOERDE (type.Meldebehoerde)

Meldebehörde, von der die Einwohnerschaft geführt wird.

1.5.1.3 zuzugbund (xs:date)

Es ist das Datum des Zuzugs in die Bundesrepublik Deutschland anzugeben.

1.5.1.4 zuzuggemeinde (xs:date)

Es ist das Datum des Zuzugs in die Gemeinde anzugeben.

1.5.1.5 zuzugkreis (xs:date)

Es ist das Datum des Zuzugs in den Kreis anzugeben.

1.5.1.6 zuzugland (xs:date)

Es ist das Datum des Zuzugs in das Land anzugeben.

1.5.2 Auskunftssperre

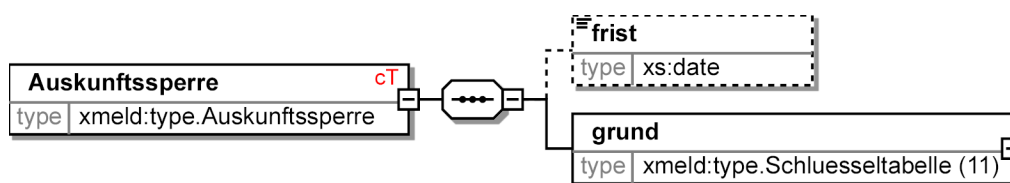
Typ: *type.Auskunftssperre*

Falls eine Instanz des Typs *type.Auskunftssperre* mit einer bestimmten Einwohnerschaft assoziiert ist, so ist die Einwohnerschaft mit einer Auskunfts- bzw. Übermittlungssperre belegt, welche im Kindelement **grund** näher erläutert wird.

Eine Sperre hat je nach Art Konsequenzen für die Zulässigkeit von Auskünften und Datenübermittlungen über die betreffende Einwohnerschaft und durch die Meldebehörden, denen Informationen über sie vorliegen.

Es ist insbesondere auch als Bürger möglich, Übermittlungs- und/oder Auskunftssperren zu verhängen. Da je Instanz dieses Typs nur ein **grund** angegeben werden kann, sind bei Vorhandensein mehrerer Sperren dementsprechend viele Instanzen dieser Klasse einer Einwohnerschaft zugeordnet.

Bild 1-33 type.Auskunftssperre



Kindelemente von type.Auskunftssperre				
Kindelement	Typ	Häufigkeit	Referenz	Seite
frist	xs:date	0..1		
grund	type.Schluesselfabelle	1		

Die hier neu definierten Kindelemente dieses Typs werden in den folgenden Unterabschnitten beschrieben.

1.5.2.1 **frist** (**xs:date**)

Es ist das Datum der Beendigung der Auskunftssperre (nach § 21 MRRG) anzugeben.

1.5.2.2 **grund** (**type.Schluesseeltabelle**)

Es ist der Grund der Auskunftssperre anzugeben.

Der Wert dieses Elements ergibt sich aus der Schlüsseltabelle 11: *Grund für Auskunftssperre*.

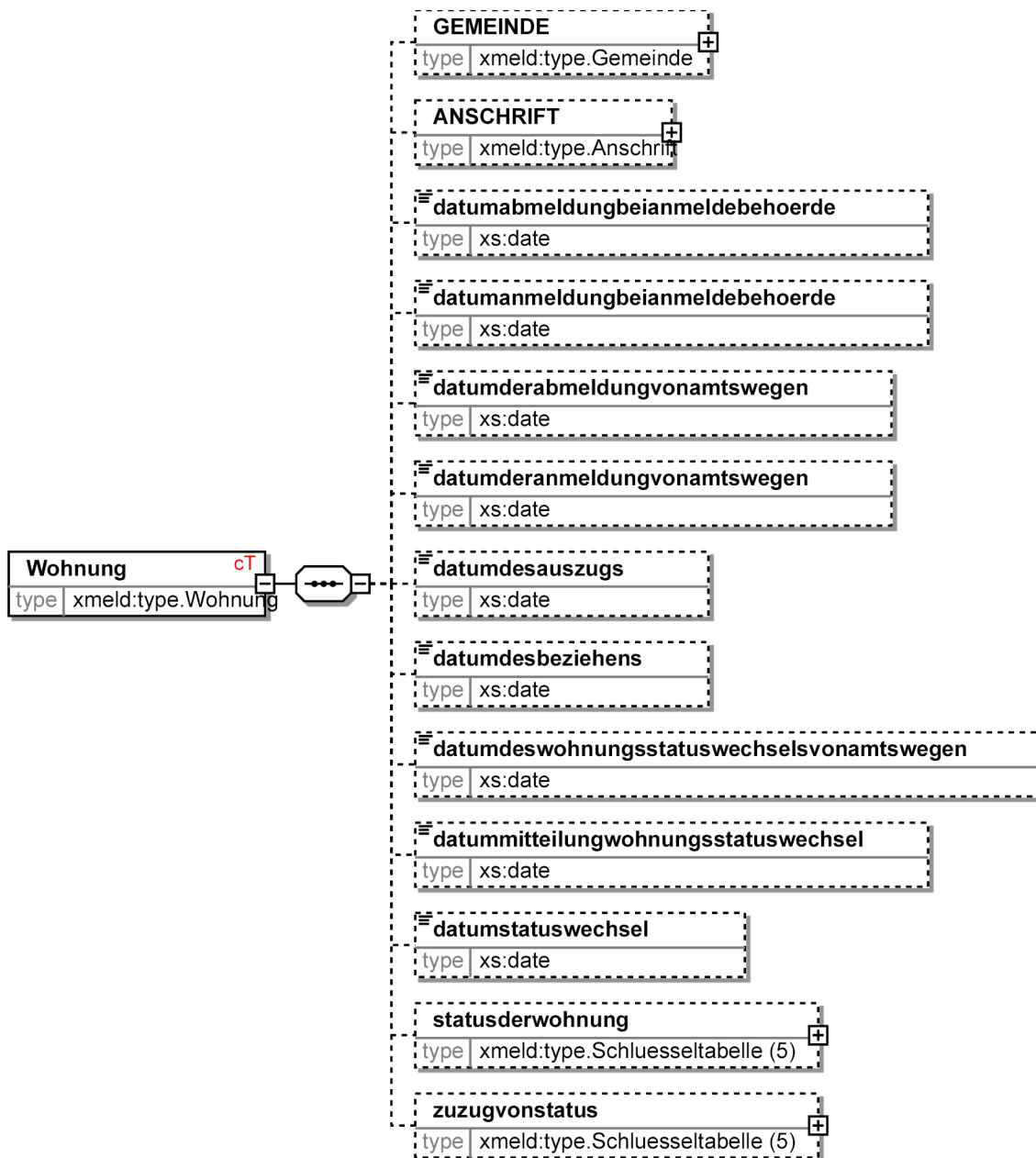
1.5.3 Wohnung

Typ: type.Wohnung

Eine Wohnung im vorliegenden Modell existiert immer relativ zu einer Einwohnerschaft, d. h., dass eine Instanz des Typs **type.Wohnung** immer mit einer Instanz des Typs **type.Einwohnerschaft** assoziiert ist.

Erst durch die Zuordnung einer Anschrift wird die Wohnung *“fassbar”*. Die Verwaltung der Wohnung erfolgt durch die zuständige Meldebehörde.

Bild 1-34 type.Wohnung



Kindelemente von type.Wohnung				
Kindelement	Typ	Häufigkeit	Referenz	Seite
GEMEINDE	type.Gemeinde	0..1	Abschnitt 1.6.4	62 *
ANSCHRIFT	type.Anschrift	0..1	Abschnitt 1.5.4	54 *
datumabmeldungbeianmeldebehoerde	xs:date	0..1		
datumanmeldungbeianmeldebehoerde	xs:date	0..1		

Kindelemente von <code>type.Wohnung</code>				
Kindelement	Typ	Häufigkeit	Referenz	Seite
datumderabmeldungvon-amtswegen	<code>xs:date</code>	0..1		
datumderanmeldungvon-amtswegen	<code>xs:date</code>	0..1		
datumdesauszugs	<code>xs:date</code>	0..1		
datumdesbeziehens	<code>xs:date</code>	0..1		
datumdeswohnungssta-tuswechselsvonamtswe-gen	<code>xs:date</code>	0..1		
datummitteilungwoh-nungsstatuswechsel	<code>xs:date</code>	0..1		
datumstatuswechsel	<code>xs:date</code>	0..1		
statusderwohnung	<code>type.Schluesseltabelle</code>	0..1		
zuzugvonstatus	<code>type.Schluesseltabelle</code>	0..1		

Die hier neu definierten Kindelemente dieses Typs werden in den folgenden Unterabschnitten beschrieben.

Für die an anderer Stelle definierten Kindelemente dieses Typs verweisen wir auf die in der vorstehenden Tabelle aufgeführten Referenzen. (Ausnahme: Die mit einem * gekennzeichneten Referenzen werden nachfolgend aufgeführt, da der beschreibende Kommentar gegenüber der Definitionsstelle geändert wurde.)

1.5.3.1 GEMEINDE (`type.Gemeinde`)

Gemeinde, in der die Wohnung liegt.

1.5.3.2 ANSCHRIFT (`type.Anschrift`)

Anschrift der Wohnung.

1.5.3.3 datumabmeldungbeianmeldebehoerde (`xs:date`)

Es ist das Datum der tatsächlichen Abmeldung durch den Meldepflichtigen anzugeben.

1.5.3.4 datumanmeldungbeianmeldebehoerde (`xs:date`)

Es ist das Datum der tatsächlichen Anmeldung durch den Meldepflichtigen anzugeben.

1.5.3.5 datumderabmeldungvonamtswegen (`xs:date`)

Ist die Abmeldung nicht durch den Meldepflichtigen erfolgt, so ist das Datum der Abmeldung von Amts wegen anzugeben.

1.5.3.6 datumderanmeldungvonamtswegen (`xs:date`)

Ist die Anmeldung nicht durch den Meldepflichtigen erfolgt, so ist das Datum der Anmeldung von Amts wegen anzugeben.

1.5.3.7 **datumdesauszugs** (xs:date)

Es ist das Datum des Auszugs aus der Wohnung anzugeben. Besteht nach dem Auszug aus der Wohnung keine Wohnung mehr in der Gemeinde, so ist das Datum des Auszugs aus der letzten Wohnung identisch mit dem Wegzugsdatum aus der Gemeinde. Ist der Einwohner weggezogen, ohne sich abzumelden, so ist das Datum der Fortschreibung des Melderegisters anzugeben; vgl. Blatt 1309.

Es ist das Datum des Wegzugs ins Ausland nach dem Wiederzuzug ins Inland anzugeben; vgl. Blatt 1231.

1.5.3.8 **datumdesbeziehens** (xs:date)

Es ist das Datum des Beziehens der Wohnung anzugeben.

Ist der Einwohner zugezogen, ohne sich anzumelden, so ist das Datum der Fortschreibung des Melderegisters anzugeben; vgl. Blatt 1308.

1.5.3.9 **datumdeswohnungsstatuswechselsvonamtswegen** (xs:date)

Ist der Wechsel des Wohnungsstatus nicht durch den Meldepflichtigen mitgeteilt worden, so ist das Datum der von Amts wegen durchgeführten Fortschreibung des Melderegisters anzugeben.

1.5.3.10 **datummitteilungwohnungsstatuswechsel** (xs:date)

Es ist das Datum der tatsächlichen Mitteilung des Wohnungsstatuswechsels durch den Meldepflichtigen anzugeben.

1.5.3.11 **datumstatuswechsel** (xs:date)

Es ist das Datum des Wirksamwerdens des neuen Wohnungsstatus anzugeben.

1.5.3.12 **statusderwohnung** (type.Schlüsseltabelle)

Es ist anzugeben, ob es sich bei der Wohnung um die alleinige bzw. die Haupt- oder eine Nebenwohnung handelt.

Der Wert dieses Elements ergibt sich aus der Schlüsseltabelle 5: *Wohnungsstatus*.

1.5.3.13 **zuzugvonstatus** (type.Schlüsseltabelle)

Es ist anzugeben, ob es sich bei der früheren Wohnung um die alleinige bzw. die Haupt- oder eine Nebenwohnung gehandelt hat.

Der Wert dieses Elements ergibt sich aus der Schlüsseltabelle 5: *Wohnungsstatus*.

1.5.4 Anschrift

Typ: type.Anschrift

Es werden alle relevanten Angaben zu einer Anschrift abgebildet.

Zu berücksichtigen ist, dass eine (natürliche) Person mehrere Wohnungen (und somit Anschriften) führen kann - je nachdem in welchem sachlichen Zusammenhang diese Wohnungen erfasst / geführt / verarbeitet werden. Anschriften existieren allerdings nicht isoliert, sondern im Kontext mit einer Wohnung.

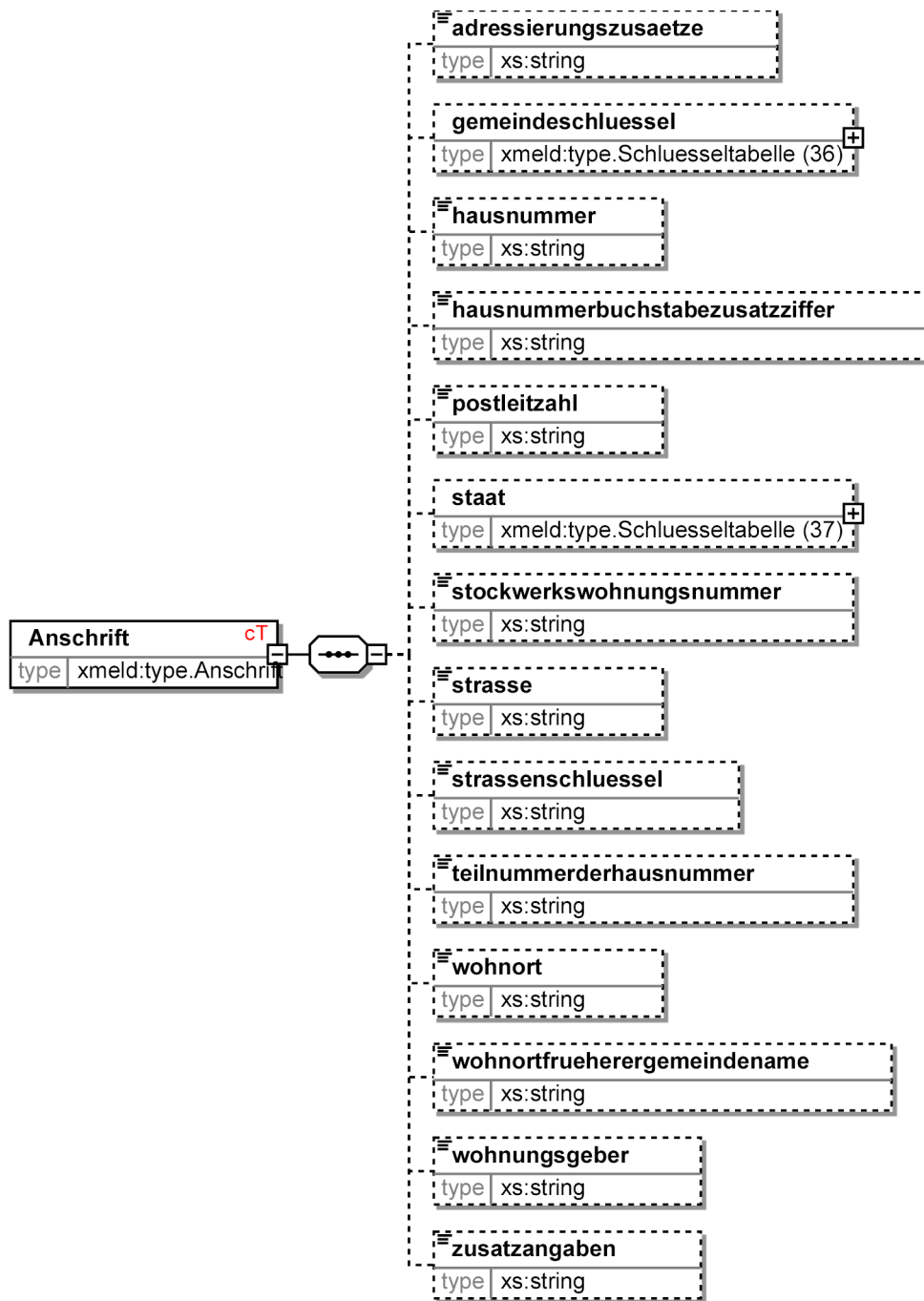
Nach einem Zuzug einer Person in eine Gemeinde, führt sie in dieser Gemeinde eine "aktuelle" Anschrift. Für die "bisherige" Gemeinde ist diese "aktuelle" Anschrift jedoch die "Wegzugsanschrift". Aus der Sicht der "neuen" Gemeinde wiederum ist - neben der "aktuellen Anschrift" - die (jetzt inaktuelle) Anschrift in der "bisherigen" Gemeinde die "Zuzugsanschrift".

Darüber kann eine Person in einer oder mehreren Gemeinden verschiedene Wohnungen "begründen" - eine dieser Wohnungen ist dann die "Hauptwohnung", die anderen Wohnungen sind dann "Nebenwohnungen".

Ehegatten bzw. Eltern oder Kinder sind *“natürliche Personen”*. Sie können als Familie unter derselben Anschrift oder aber auch unter verschiedenen Anschriften (auch in verschiedenen Gemeinden) gemeldet sein. Je nach Sachverhalt sind die Anschriften im Verhältnis zu den anderen Personen im Familienverband entsprechend der jeweiligen Rolle zu erfassen / zu übermitteln / zu speichern.

Der Datensatz für das Meldewesen (DSMeld) beschreibt für die zu einer Anschrift gehörenden Merkmale wie z. B. der Gemeinde- und Straßennamen und die Hausnummer in eigenen Datenblättern mit identischen Inhalten. XMeld beschreibt diese Klasse nur einmal, durch zusätzliche *“Rollen”* werden die relevanten Eigenschaften erläutert. Durch weitere Attribute wird sichergestellt, dass die fachlichen Anforderungen des DSMeld berücksichtigt werden.

Die Rollen können also jeweils unterschiedlich sein, die fachliche / inhaltliche Darstellung entspricht den Anforderungen des DSMeld.

Bild 1-35 type.Anschrift

Kindelemente von type.Anschrift				
Kindelement	Typ	Häufigkeit	Referenz	Seite
adressierungszusaetze	<code>xs:string</code>	0..1		
gemeindeschluessel	<code>type.Schluesseltabelle</code>	0..1		
hausnummer	<code>xs:string</code>	0..1		

Kindelemente von <code>type.Anschrift</code>				
Kindelement	Typ	Häufigkeit	Referenz	Seite
hausnummerbuchstabe-zusatzziffer	<code>xs:string</code>	0..1		
postleitzahl	<code>xs:string</code>	0..1		
staat	<code>type.Schluesseltabelle</code>	0..1		
stockwerkswohnungsnummer	<code>xs:string</code>	0..1		
strasse	<code>xs:string</code>	0..1		
strassenschluessel	<code>xs:string</code>	0..1		
teilnummerderhausnummer	<code>xs:string</code>	0..1		
wohnort	<code>xs:string</code>	0..1		
wohnortfrueherergemeindenname	<code>xs:string</code>	0..1		
wohnungsgeber	<code>xs:string</code>	0..1		
zusatzangaben	<code>xs:string</code>	0..1		

Die hier neu definierten Kindelemente dieses Typs werden in den folgenden Unterabschnitten beschrieben.

1.5.4.1 adressierungszusaetze (`xs:string`)

Es werden zusätzliche Angaben zur (auswärtigen) Anschrift einer (natürlichen) Person abgebildet, die außerhalb der Zuständigkeit der 'örtlichen' Meldebehörde liegt.

Führt eine Person in einer weiteren Gemeinde eine Haupt- oder Nebenwohnung, so sind z. B. in einer 'örtlichen' Meldebehörde zu einem - in einer anderen Gemeinde - gemeldeten Ehegatten, gesetzlichen Vertreter oder als 'Zusatzangaben' Adressierungszusätze zu führen, so werden diese verschiedenen adressbezogenen Zusätze zusammen in dem Feld 'Adressierungszusaetze' abgebildet. Die Angaben müssen nicht zwingend vorhanden sein. Zu den Adressierungszusätzen gehören: Hausbuchstaben, Zusatzziffern, Teilnummern, Lageangaben wie 'Hinterhaus', Stockwerksangaben, Wohnungsnummern. Im Rahmen der örtlichen Zuständigkeit einer Meldebehörde werden die zusätzlichen Angaben in 'eigenständigen' Feldern bzw. als 'Attribute' abgebildet. Die entsprechenden Angaben werden mit den Attributen 'HausnummerBuchstabe/Zusatzziffer' bzw. unter 'Zusatzangaben' erläutert.

1.5.4.2 gemeindeschluessel (`type.Schluesseltabelle`)

Jede Gemeinde führt zur eindeutigen Identifizierung einen amtlichen Gemeindeschlüssel (AGS).

Der AGS wird von den Statistischen Landesämtern festgelegt und von den Statistischen Landesämtern und dem Statistischen Bundesamt herausgegeben. Von dem AGS kann bisher neben der Gemeinde das Bundesland, der Regierungsbezirk und der Landkreis abgeleitet werden.

Es wird der AGS der Gemeinde abgebildet, in der die Wohnung der (natürlichen) Person liegt.

Der Wert dieses Elements ergibt sich aus der Schlüsseltabelle 36: *Amtlicher Gemeindeschlüssel*.

1.5.4.3 hausnummer (`xs:string`)

Es wird die Hausnummer der Anschrift abgebildet, in der die Wohnung der (natürlichen) Person liegt. Es sind nur die Ziffern der Hausnummer zulässig.

1.5.4.4 **hausnummerbuchstabezusatzziffer** (xs:string)

Es sind Buchstaben oder Zusatzziffern zur Hausnummer anzugeben (vgl. auch DSMeld Blatt 1207; Beispiele: 124 A, 109.5).

1.5.4.5 **postleitzahl** (xs:string)

Jeder Gemeinde ist (sind) eine (oder mehrere) Postleitzahl(en) zugeordnet. Die Postleitzahl unterstützt die maschinelle Verteilung / Zustellung bei der Deutschen Post AG.

Die Zuordnung einer Postleitzahl ist nicht davon abhängig, dass der Ort auch tatsächlich eine 'Gemeinde' ist. Auch Ortschaften / Dörfer, die keinen eigenständigen Gemeindestatus besitzen, können eine Postleitzahl führen. Insoweit ist der Eintrag im Postleitzahlenverzeichnis nicht identisch mit dem amtlichen Gemeindeverzeichnis.

Die Postleitzahl wird durch die Deutsche Post AG festgelegt / herausgegeben.

Es wird die für die Wohnung der (natürlichen) Person gültige Postleitzahl in der Gemeinde abgebildet.

1.5.4.6 **staat** (type.Schlüsseltabelle)

Es wird der Staat abgebildet, aus der die (natürliche) Person in den Bereich des MRRG zugezogen / weggezogen ist bzw. sich der Ehegatte der Person aufhält.

Der Wert dieses Elements ergibt sich aus der Schlüsseltabelle 37: *Staatenschlüssel*.

1.5.4.7 **stockwerkwohnungsnummer** (xs:string)

Es sind Stockwerks- und Wohnungsnummern anzugeben, soweit sie für die Adressierung erforderlich sind (vgl. auch Blatt 1207); Beispiele: IV. Stockwerk, Wohnung 115.

1.5.4.8 **strasse** (xs:string)

Es wird der Straßenname abgebildet, in der die Wohnung der (natürlichen) Person liegt.

Eine sinnvoll gekürzte Straßenbezeichnung ist zulässig.

Ein Straßenname muss nicht zwingend vorhanden sein. Ist keine Straßenbezeichnung – wohl aber eine Hausnummer – vorhanden, so ist *„Hausnummer“* anzugeben. Sind weder eine Straßenbezeichnung noch Hausnummer vorhanden, so ist *„ohne Hausnummer“* anzugeben.

1.5.4.9 **strassenschluessel** (xs:string)

In vielen Gemeinden - insbesondere in größeren Gemeinden - werden die Straßennamen zusätzlich mit einem Schlüssel versehen.

Der Straßenschlüssel wird von den Gemeinden festgelegt / herausgegeben. Ein einheitlicher, bundesweiter Standard besteht nicht.

Es wird der Straßenschlüssel der Straße abgebildet, in der die Wohnung der (natürlichen) Person liegt.

Eine DSMeld-Referenz zum 'Strassenschlüssel' besteht nicht.

Im Rahmen der elektronischen Datenübermittlungen zwischen Meldebehörden oder bei Geschäftsvorfällen auf der Basis des e-Governments kann der Straßenschlüssel hilfreich sein.

1.5.4.10 **teilnummerderhausnummer** (xs:string)

Es sind Teilnummern zur Hausnummer anzugeben (vgl. auch Blatt 1207); Beispiel: 16 1/7.

1.5.4.11 **wohntort** (xs:string)

Es wird der Wohnort (Gemeindename) abgebildet, in der die Wohnung der (natürlichen) Person liegt bzw. die Behörde oder Organisation beheimatet ist.

1.5.4.12 wohnortfrueherergemeindename (xs:string)

Es wird ein früherer (jetzt inaktueller) Gemeindename abgebildet, der als Stadt- bzw. Ortsteilname dem jetzigen Gemeindennamen hinzugefügt werden kann. Der frühere Gemeindename (jetziger Ortsteil- oder Stadtteilname) ist bei Adressierungen unterhalb der Namensangaben der (natürlichen) Person/Organisation (oberhalb der Straßenbezeichnung) anzugeben.

1.5.4.13 wohnungsgeber (xs:string)

Es wird der Wohnungsgeber zur Anschrift einer (natürlichen) Person abgebildet. Diese Angabe ist nur zu erheben, soweit dies zur Adressierung (Postzustellung) erforderlich ist.

1.5.4.14 zusatzangaben (xs:string)

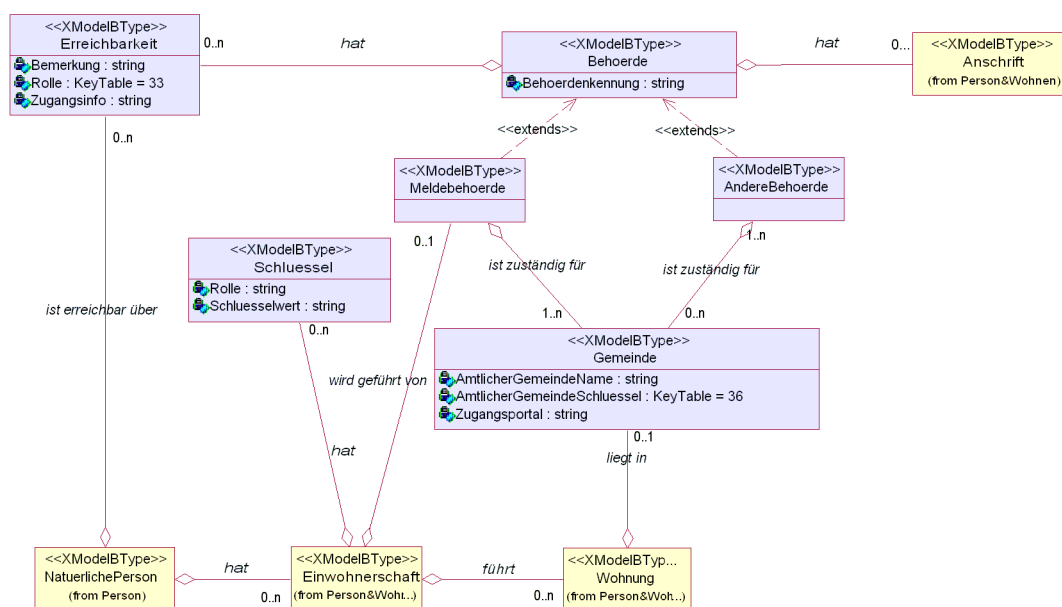
Im Unterschied zum Feld „*adressierungsszusaeetze*“ werden im Feld „*zusatzangaben*“ zusätzliche Angaben zur innerörtlichen Anschrift einer (natürlichen) Person abgebildet. Beispiele: Hinterhaus, Gartenhaus.

Diese Angaben sind ggf. sinnvoll abzukürzen (vgl. auch Blatt 1207).

1.6 Erweiterungen

In diesem Abschnitt werden insbesondere die Beziehungen zwischen den Bereichen Person/Einwohnerschaft sowie den Gemeinden und Behörden (inkl. der Meldebehörde) beschrieben, siehe [Bild 1-36 auf Seite 59](#).

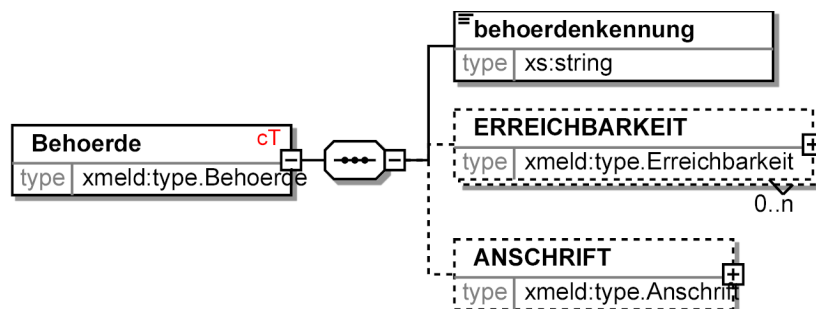
Bild 1-36 Das Teilmodell *Erweiterungen*



1.6.1 Behörde

Typ: *type.Behoerde*

Dieser Typ wird selbst nicht instantiiert. Er ist vielmehr ein Basistyp für die Definition konkreter Behörden.

Bild 1-37 type.Behoerde

Kindelemente von type.Behoerde				
Kindelement	Typ	Häufigkeit	Referenz	Seite
behoerdenkennung	xs:string	1		
ERREICHBARKEIT	type.Erreichbarkeit	0..n	Abschnitt 1.6.5	63 *
ANSCHRIFT	type.Anschrift	0..1	Abschnitt 1.5.4	54 *

Das hier neu definierte Kindelement dieses Typs wird in dem folgenden Unterabschnitt beschrieben.

Für die an anderer Stelle definierten Kindelemente dieses Typs verweisen wir auf die in der vorstehenden Tabelle aufgeführten Referenzen. (Ausnahme: Die mit einem * gekennzeichneten Referenzen werden nachfolgend aufgeführt, da der beschreibende Kommentar gegenüber der Definitionsstelle geändert wurde.)

1.6.1.1 behoerdenkennung (xs:string)

Bezeichnet die Behörde, z. B. *Kindergeldkasse*.

Siehe Schlüsseltabelle 56 (BZR-Anfrage)

1.6.1.2 ERREICHBARKEIT (type.Erreichbarkeit)

Angaben zur Erreichbarkeit einer Behörde.

1.6.1.3 ANSCHRIFT (type.Anschrift)

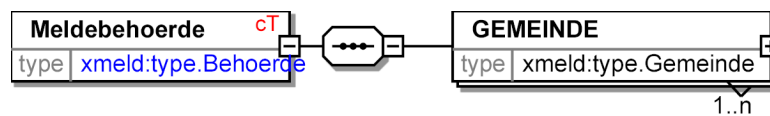
Eine Behörde kann innerhalb einer grösseren Stadt durchaus auf mehrere Standorte verteilt sein.

Von außerhalb betrachtet ist jedoch nur die zentrale Behörde relevant (Bsp.: Rückmeldung von M nach HH), daher die hier gezeigten Strukturen und Kardinalitäten.

1.6.2 Meldebehörde

Typ: *type.Meldebehoerde*

Dieser Typ wird verwendet, um die Beziehungen zwischen Einwohnerschaft und Meldebehörde bzw. zwischen Meldebehörde und Gemeinde darzustellen.

Bild 1-38 type.Meldebehoerde

Dieser Typ ist eine Erweiterung des Basistyps `type.Behoerde` (siehe [Abschnitt 1.6.1 auf Seite 59](#)).

Kindelement von <code>type.Meldebehoerde</code>				
Kindelement	Typ	Häufigkeit	Referenz	Seite
GEMEINDE	<code>type.Gemeinde</code>	1..n	Abschnitt 1.6.4	62 *

Für das an anderer Stelle definierte Kindelement dieses Typs verweisen wir auf die in der vorstehenden Tabelle aufgeführte Referenz. (Ausnahme: Eine mit einem * gekennzeichnete Referenz wird nachfolgend aufgeführt, da der beschreibende Kommentar gegenüber der Definitionsstelle geändert wurde.)

1.6.2.1 GEMEINDE (`type.Gemeinde`)

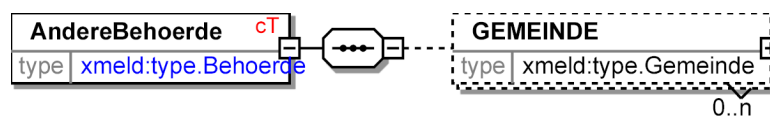
Eine Meldebehörde ist grundsätzlich für eine oder mehrere Gemeinden zuständig.

Wird eine Meldebehörde als Absender oder Empfänger von OSCI–XMeld-Nachrichten verwendet (typischerweise in einem Nachrichtenkopf), so darf in einer derartigen Nachricht natürlich immer nur *eine* Gemeinde mit übermittelt werden, damit die empfangende Stelle bei der Rückantwort die Zielgemeinde eindeutig spezifizieren kann.

1.6.3 Andere Behörde

Typ: `type.AndereBehoerde`

Instanzen dieser Klasse sind z. B. das Standesamt, die Kfz-Zulassungsstelle, das Finanzwesen, etc.

Bild 1-39 type.AndereBehoerde

Dieser Typ ist eine Erweiterung des Basistyps `type.Behoerde` (siehe [Abschnitt 1.6.1 auf Seite 59](#)).

Kindelement von <code>type.AndereBehoerde</code>				
Kindelement	Typ	Häufigkeit	Referenz	Seite
GEMEINDE	<code>type.Gemeinde</code>	0..n	Abschnitt 1.6.4	62 *

Für das an anderer Stelle definierte Kindelement dieses Typs verweisen wir auf die in der vorstehenden Tabelle aufgeführte Referenz. (Ausnahme: Eine mit einem * gekennzeichnete Referenz wird nachfolgend aufgeführt, da der beschreibende Kommentar gegenüber der Definitionsstelle geändert wurde.)

1.6.3.1 GEMEINDE (`type.Gemeinde`)

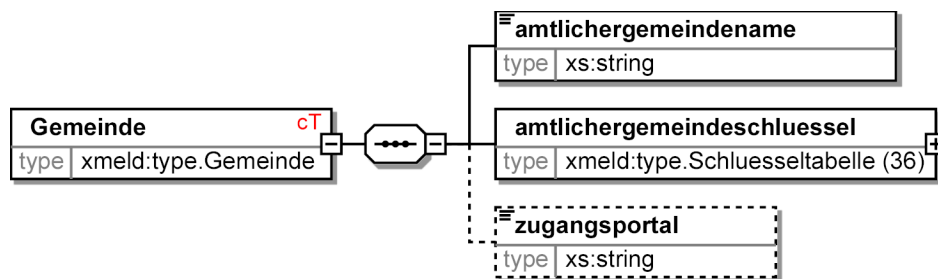
Angaben zu der/den Gemeinde(n), für die die andere Behörde zuständig ist.

1.6.4 Gemeinde

Typ: *type.Gemeinde*

Die Gemeinde wird aus unterschiedlichen Sichten betrachtet. Einerseits ist jede Wohnung eindeutig einer Gemeinde zugeordnet. Aus Sicht der (Melde-)Behörden werden Zuständigkeiten für Gemeinden definiert, wobei es durchaus möglich ist, dass eine Kfz-Zulassungsstelle für andere Gemeinden zuständig ist als eine Meldebehörde.

Bild 1-40 type.Gemeinde



Kindelemente von <i>type.Gemeinde</i>				
Kindelement	Typ	Häufigkeit	Referenz	Seite
amtlichergemeindenname	xs:string	1		
amtlichergemeindeschluessel	type.Schluesseltabelle	1		
zugangsportal	xs:string	0..1		

Die hier neu definierten Kindelemente dieses Typs werden in den folgenden Unterabschnitten beschrieben.

1.6.4.1 amtlichergemeindenname (xs:string)

Der amtliche Gemeindename.

1.6.4.2 amtlichergemeindeschluessel (type.Schluesseltabelle)

Der amtliche Gemeindeschlüssel (AGS).

Wenn der Typ Gemeinde genutzt wird, um eine Gemeinde zu adressieren, dann ist dieses Kindelement zwingend erforderlich.

Der Wert dieses Elements ergibt sich aus der Schlüsseltabelle 36: *Amtlicher Gemeindeschlüssel*.

1.6.4.3 zugangsportal (xs:string)

Information über die elektronische Erreichbarkeit des Fachverfahrens im Zuständigkeitsbereich der Stadt/Gemeinde.

Eventuell ist inhaltsbasiert ein Weiter-Routing erforderlich.

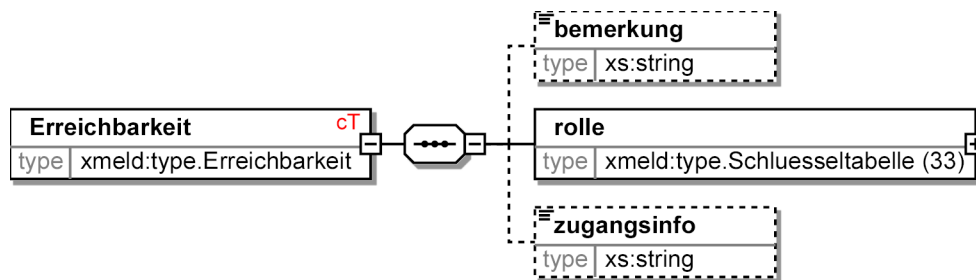
1.6.5 Erreichbarkeit

Typ: *type.Erreichbarkeit*

Instanzen dieses Typs werden nur benötigt, um die unterschiedlichen Kommunikationsarten (Telefon, Fax, EMail, etc) zwischen Bürger und Behörde oder Behörden untereinander abzubilden.

Damit kann beispielsweise die Erreichbarkeit eines Sachbearbeiters in einem bestimmten Prozess gewährleistet werden.

Bild 1-41 type.Erreichbarkeit



Kindelemente von type.Erreichbarkeit				
Kindelement	Typ	Häufigkeit	Referenz	Seite
bemerkung	xs:string	0..1		
rolle	type.Schluesseltabelle	1		
zugangsinfo	xs:string	0..1		

Die hier neu definierten Kindelemente dieses Typs werden in den folgenden Unterabschnitten beschrieben.

1.6.5.1 bemerkung (xs:string)

Eine beliebige Bemerkung zur Erreichbarkeit.

1.6.5.2 rolle (type.Schluesseltabelle)

Es wird angegeben, über welches Kommunikationsmedium (z. B. Telefon, EMail) die Erreichbarkeit gegeben ist.

Der Wert dieses Elements ergibt sich aus der Schlüsseltabelle 33: *Erreichbarkeit*.

1.6.5.3 zugangsinfo (xs:string)

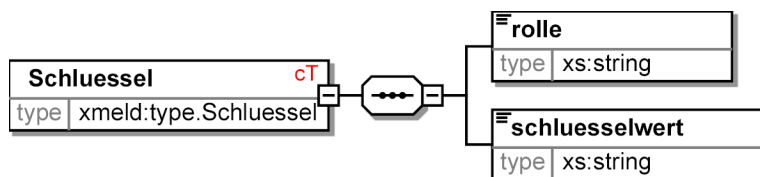
Je nach Kommunikationsmedium (siehe Rolle) werden nähere Angaben gemacht.

In der Regel werden hier Adressangaben eingetragen, etwa die Telefonnummer oder die EMail-Adresse.

1.6.6 Schlüssel

Typ: *type.Schluesse1*

Instanzen dieses Typs stellen einen internen verfahrensabhängigen Schlüssel zur eindeutigen Referenzierung eines Datensatzes dar.

Bild 1-42 type.Schluessel

Kindelemente von type.Schluessel				
Kindelement	Typ	Häufigkeit	Referenz	Seite
rolle	xs:string	1		
schluesselwert	xs:string	1		

Die hier neu definierten Kindelemente dieses Typs werden in den folgenden Unterabschnitten beschrieben.

1.6.6.1 **rolle** (**xs:string**)

Rolle des Schlüssels.

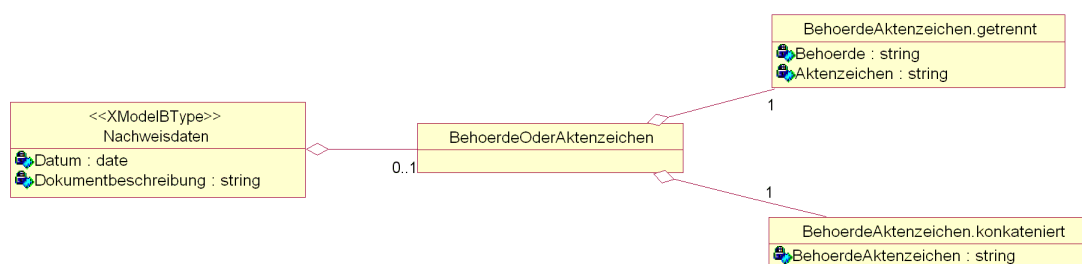
Hier wird angegeben, um welche Art von Schlüssel es sich handelt; z. B. Ordnungsmerkmal (eindeutige Referenzierung eines Einwohners), Aktenzeichen, Steuernummer, ...

1.6.6.2 **schluesselwert** (**xs:string**)

Der Wert des Schlüssels.

1.7 Nachweisdaten

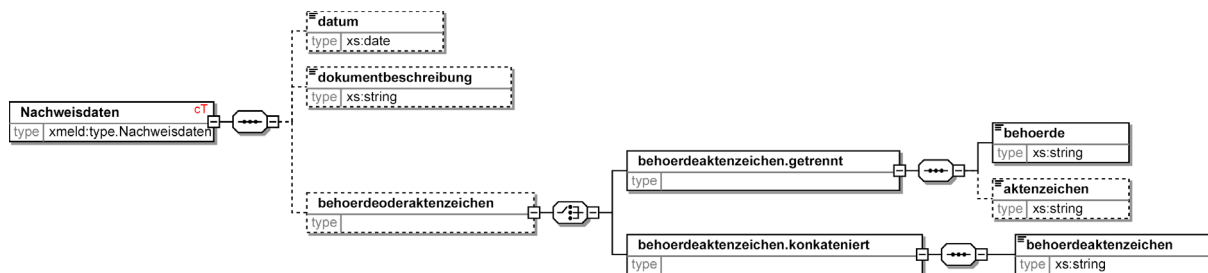
In [Bild 1-43 auf Seite 64](#) beschreiben wir die Teilstruktur "Nachweisdaten".

Bild 1-43 Das Teilmodell Nachweisdaten

1.7.1 Nachweisdaten

Typ: **type.Nachweisdaten**

Mit den Nachweisdaten wird angezeigt, wie das Vorliegen eines bestimmten Sachverhalts begründet wird.

Bild 1-44 type.Nachweisdaten

Kindelemente von type.Nachweisdaten				
Kindelement	Typ	Häufigkeit	Referenz	Seite
datum	xs:date	0..1		
dokumentbeschreibung	xs:string	0..1		
behoerdeoderaktenzeichen		0..1		

Die hier neu definierten Kindelemente dieses Typs werden in den folgenden Unterabschnitten beschrieben.

1.7.1.1 datum (xs:date)

Datum der Entscheidung, Ausstellung oder Beurkundung.

1.7.1.2 dokumentbeschreibung (xs:string)

Sofern vorhanden, kann in diesem Feld eine Beschreibung des Dokumentes übermittelt werden (Bsp.: Geburtsurkunde, Heiratsurkunde, Seefahrtbuch, Adoptionsbeschluss Amtsgericht).

1.7.1.3 behoerdeoderaktenzeichen

Über dieses Element wird gesteuert, ob eine getrennte Übermittlung von Behörde und Aktenzeichen stattfindet, oder die Konkatenation beider Felder. Wenn in einem EWO-System bereits eine getrennte Speicherung vorliegt, so ist auch die getrennte Übermittlung der Daten durchzuführen.

Langfristig wird angestrebt, nur noch eine getrennte Speicherung und Übermittlung von Behörde und Aktenzeichen zuzulassen.

Kindelemente von behoerdeoderaktenzeichen				
Kindelement	Typ	Häufigkeit	Referenz	Seite
behoerdeaktenzeichen.getrennt		1		
behoerdeaktenzeichen.konkateniert		1		

Die Kindelemente dieses Typs werden in den folgenden Unterabschnitten beschrieben.

1.7.1.3.1 behoerdeaktenzeichen.getrennt

Mit diesem Element darf ausschließlich die getrennte Übermittlung von Behörde und Aktenzeichen durchgeführt werden.

Kindelemente von behoerdeaktenzeichen.getrennt				
Kindelement	Typ	Häufigkeit	Referenz	Seite
behoerde	xs:string	1		
aktenzeichen	xs:string	0..1		

Die Kindelemente dieses Typs werden in den folgenden Unterabschnitten beschrieben.

1.7.1.3.1-1 behoerde (xs:string)

Ausstellende oder beurkundende Behörde.

Es ist die Stelle anzugeben, die die Entscheidung erlassen, Dokumente ausgestellt oder die Änderung beurkundet hat.

Beispiel: Standesamt bei Geburt, Eheschließung und Tod.

1.7.1.3.1-2 aktenzeichen (xs:string)

Aktenzeichen der beurkundenden Stelle.

1.7.1.3.2 behoerdeaktenzeichen.konkateniert

Sofern der sendenden Stelle die Behörden-/Aktenzeichen-Information nur in einem Feld vorliegt, ist dieses Element zu verwenden.

Kindelement von behoerdeaktenzeichen.konkateniert				
Kindelement	Typ	Häufigkeit	Referenz	Seite
behoerdeaktenzeichen	xs:string	1		

Das Kindelement dieses Typs wird in dem folgenden Unterabschnitt beschrieben.

1.7.1.3.2-1 behoerdeaktenzeichen (xs:string)

In diesem Feld sind die ausstellende oder beurkundende Behörde zusammen mit dem Aktenzeichen anzugeben.

Als Behörde ist die Stelle anzugeben, die die Entscheidung erlassen, Dokumente ausgestellt oder die Änderung beurkundet hat.

Beispiel: Standesamt bei Geburt, Eheschließung und Tod.

1.8 Versionshistorie

In diesem Abschnitt beschreiben wir die Versionshistorie des Informationsmodells.

1.8.1 OSCI–XMeld 1.3

Bei der in Abstimmung mit der AG DSMeld vorgenommenen Überarbeitung der bisherigen Schlüsseltabelle 4 (Aufteilung in eine Tabelle für *Personaldokumente* (bisherige Tabelle 4 mit reduziertem Inhalt) sowie eine Tabelle für den Bereich *Glaubhaftmachung der deutschen Staatsangehörigkeit / Rechtsstellung als Deutscher* (neue angelegte Tabelle 58)) wurde erkannt, dass im Informationsmodell eine Überarbeitung der beiden Basistypen **Ausweisdokument** und **Nachweisdaten** erforderlich war. Dies hat auch dazu geführt, dass das Thema „*Nachweisdaten*“ in einem eigenen Abschnitt behandelt wird.

Der Basistyp **WaffenrechtlicheErlaubnis** wird in zwei Fortschreibungsnachrichten (**Fortschreibung.WaffenrechtlicheErlaubnis.0054**, **Fortschreibung.WaffenrechtlicheErlaubnis.0055**) sowie in der Rückmeldungsauswertungsnachricht **Rueckmeldung.AuswertungAbweichung.0203** verwendet.

Der Basistyp **SprengstoffrechtlicheErlaubnis** wurde neu aufgenommen. Er wird ebenfalls in zwei Fortschreibungsnachrichten (**Fortschreibung.SprengstoffrechtlicheErlaubnis.0056**, **Fortschreibung.SprengstoffrechtlicheErlaubnis.0057**) sowie in der Rückmeldungsauswertungsnachricht **Rueckmeldung.AuswertungAbweichung.0203** verwendet.

1.8.2 OSCI–XMeld 1.2

Die aggregierende generische Zuordnung des Typs **type.Nachweisdaten** zu einer Vielzahl personenbezogener Daten wurde im Rahmen von OSCI–XMeld 1.2 aus dem Informationsmodell entfernt. Dieser Typ wird fortan nur noch in jeweils explizit dafür vorgesehenen Szenarien verwendet. Davon betroffen sind vor allem die Fortschreibungsnachrichten, aber auch die Rückmeldungsnachricht **Rueckmeldung.AuswertungAbweichung.0203**.

1.8.3 OSCI–XMeld 1.1

Der Typ **type.WaffenrechtlicheErlaubnis** ist zwar neu aufgenommen, aber noch nicht in Nachrichten verwendet worden.

1.8.4 OSCI–XMeld 1.0

Das Informationsmodell ist im Rahmen des Projektes OSCI–XMeld 1.0 grundlegend erarbeitet worden.

1.9 Überarbeitung der Namensbezogenen Komponenten in OSCI–XMeld

1.9.1 Notwendigkeit und Zielsetzung der Neufassung

Angekündigte Änderungen für die nächste Version von OSCI–XMeld

In dem OSCI–XMeld Projekt wurde entschieden, die Datentypen für den Namen natürlicher Personen zu ändern.

Die geplanten Änderungen werden im folgenden beschrieben. Sie sind in der vorliegenden Spezifikation nur als Ankündigung zu verstehen. In allen Datentypen und Nachrichten, die in dieser Spezifikation beschrieben werden, wird noch auf die seit OSCI–XMeld 1.0 bekannten Namenskomponenten Bezug genommen, die im [Abschnitt 1.3 auf Seite 35](#) beschrieben sind. Bis zur nächsten Version von OSCI–XMeld sollen aber im gesamten Fachmodell von OSCI–XMeld und in den Schemata die alten Namenskomponenten durch die im Folgenden dargestellten ersetzt werden.

Die folgenden Aspekte haben zu der Entscheidung geführt, trotz des damit verbundenen Aufwandes die zentrale Datenstruktur **NameNatürlichePerson** und die damit unmittelbar zusammenhängenden Datenstrukturen neu zu modellieren:

- **Stärkere Ausdrucksmächtigkeit**

In den einschlägigen Rechtsgrundlagen zur Übermittlung von Meldedaten werden bezüglich der Übermittlung von Namen oder Namenskomponenten häufig Einschränkungen vorgenommen. In bestimmten Situationen wird beispielsweise festgelegt, dass nur der aktuelle Familienname und der aktuelle Vorname übermittelt werden dürfen. Dementsprechend dürften in diesem Beispiel die früheren Namen oder der Geburtsname des Betroffenen nicht übermittelt werden.

Mit der bisher vorhandenen Namensstruktur kann eine solche Einschränkung lediglich verbal gefordert werden. Wir verfügen nicht über die Möglichkeit, die Einhaltung dieser Einschränkung mit den Mitteln von XML Schema auszudrücken. Hierfür wäre ein Sprachkonstrukt erforderlich, welches ausdrücken würde: *“In dem übermittelten Element **nachname** muss das Attribut **rolle** den Wert **FN** besitzen.”* Dies ist mit den Mitteln von XML Schema nicht möglich. Validierende Parser würden nicht prüfen können, ob diese Bedingung eingehalten wird.

Ein Ziel der Neufassung bestand darin, dass zukünftig mit den Mitteln von XML Schema präziser ausgedrückt werden kann, welche Namenskomponenten in einer Nachricht zugelassen sind.

- **Reduktion der Komplexität**

Die bisher vorhandene Namensstruktur und ihre Komponenten (Vorname, Nachname) waren aus Sicht der Implementierung komplexer als andere Datentypen, da einige Randbedingungen zu beachten waren, die nicht mit den Mitteln von XML Schema ausgedrückt werden können und daher in der programmiertechnischen Umsetzung als zusätzliche Anwendungslogik notwendig waren. Zu diesen Rahmenbedingungen gehören unter anderem:

- In einem Namen darf es zwar mehrere Nachnamen geben, aber stets maximal eines der Elemente darf in einer der **rollen** *“Geburtsname”* oder *“Ehename”* oder *“Lebenspartnerschaftsname”* oder *“(aktueller) Familienname”* auftreten.
- Es darf mehrere Vornamen geben, aber diese müssen korrekt durchnummeriert sein. Es darf keine zwei Elemente mit der gleichen **rolle** geben, die die gleiche **laufendeNr** haben.

Darüber hinaus gab es keine *“einfache”* Methode um festzustellen, ob z. B. ein aktueller Familienname als Bestandteil eines Namens übermittelt worden ist. Hierfür war die Liste aller Nachnamen daraufhin zu überprüfen, ob einer (und nur einer) die **rolle** *“FN”* besaß.

Ein Ziel der Neufassung bestand darin, die mit dem Namen verbundenen Datenstrukturen in ihrer Komplexität zu reduzieren und damit *“einfachere”* Implementierungen zu erlauben – auch wenn es aus der Sicht der OSCI–XMeld-Modellierung sicherlich nicht immer eindeutig zu beurteilen ist, wie sich die Situation aus Sicht der Entwickler darstellt.

- **Stärkere Nähe zu DSMeld**

In der bisherigen Datenstruktur **nameNatuerlichePerson** konnte auf Grund des Rollenkonzeptes nur in allgemeiner Form angegeben werden, dass ein Name aus mehrere Nachnamen bestehen kann, die in verschiedenen Rollen auftreten können. Die möglichen Rollen sind im DSMeld definiert.

Ein Ziel der Neufassung bestand darin, innerhalb der Struktur **nameNatuerlichePerson** die Elemente einzufügen, die einen unmittelbaren Bezug zum MRRG und zum DSMeld haben (zum Beispiel **ehename**, **geburtsname** und so weiter.


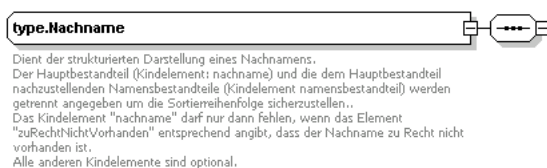
1.9.2 Wesentliche Unterschiede zwischen bisheriger und neuer Modellierung

Um die in [Abschnitt 1.9.1](#) dargestellten Ziele erreichen zu können, wurden folgende wesentliche Veränderungen in den hier betrachteten Datenstrukturen vorgenommen:

1.9.2.1 Datentyp **nachname**

Der Datentyp **type.Nachname** dient der strukturierten Darstellung von Nachnamen gemäß § 2 Abs. 1 Nr. 1 und Nr. 2 MRRG. Durch die Neufassung ergeben sich folgende Unterschiede zur Version 1.2:

1. Das Rollenattribut entfällt. *Familienname*, *Geburtsname* und alle anderen Nachnamen werden in unterschiedlichen Elementen dargestellt (bisher: in einem wiederholbaren Element mit unterschiedlichen Rollen).
2. Das Attribut **nachnameOriginlschreibweise** entfällt.
3. Das optionale Attribut **blockname** ist neu. Es informiert darüber, dass der enthaltene String ein *Blockname* ist (er enthält Vor- und Nachnamen, eine Aufteilung war bei der Erfassung der Daten nicht möglich).
4. Das Attribut **nachnamePass** ist neu. Es enthält die Schreibweise des Nachnamens im Pass, die sich von der Schreibweise nach deutschem Recht unterscheidet.



1.9.2.2 Vorname

Der Datentyp **type.Vorname** dient gemäß § 2 Abs. 1 Nr. 3 der Darstellung der Vornamen einer Person. Durch die Neufassung ergeben sich folgende Unterschiede zur Version 1.2:

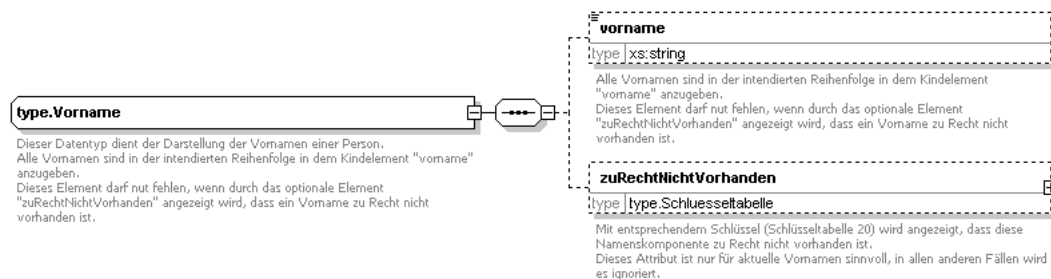
1. Das Attribut **rolle** entfällt.
Aktuelle und frühere Vornamen werden in unterschiedlichen Elementen dargestellt.

2. Alle Vornamen werden in einem String statt in wiederholbaren Feldern gespeichert. (Bisher: je ein Vorname in einem wiederholbaren Element).

Diese Darstellung entspricht den Vorgaben des DSMeld und, soweit uns dies bekannt ist, auch der Praxis in den meisten EWO-Verfahren.

Daher entfällt auch das Attribut **laufendeNr**.

3. Der Rufname der Person wird in einem eigenen Element gespeichert.
4. Das Attribut **vornameOriginalSchreibweise** entfällt.



1.9.2.3 Doktorgrad

Der Datentyp **type.doktorgrad** dient gemäß § 2 Abs. 1 Nr. 4 der Darstellung der Doktorgrade, die in Pässe eingetragen werden dürfen. Durch die Neufassung ergeben sich folgende Unterschiede zur Version 1.2:

1. Alle Doktorgrade werden in einem String statt in einem wiederholbaren Element gespeichert.

Diese Darstellung entspricht den Vorgaben des DSMeld und, soweit uns dies bekannt ist, auch der Praxis in den meisten EWO-Verfahren.

Da es sich bei diesem Datentyp lediglich um einen String handelt (ggfs. weiter eingeschränkt durch zulässige Zeichenmuster), wird er zukünftig in **xmeld-basistypen.xsd** definiert.

1.9.2.4 Weitere Namen

Der Datentyp **type.WeitererName** dient der Darstellung weiterer Namen gemäß § 2 Abs. 1 Nr. 5 MRRG. Durch die Neufassung ergeben sich folgende Unterschiede zur Version 1.2:

1. *Ordensnamen* und *Künstlernamen* werden in unterschiedlich benannten Elementen dargestellt. (Bisher: in einem wiederholbaren Element).

Daher entfällt das Attribut **rolle**.

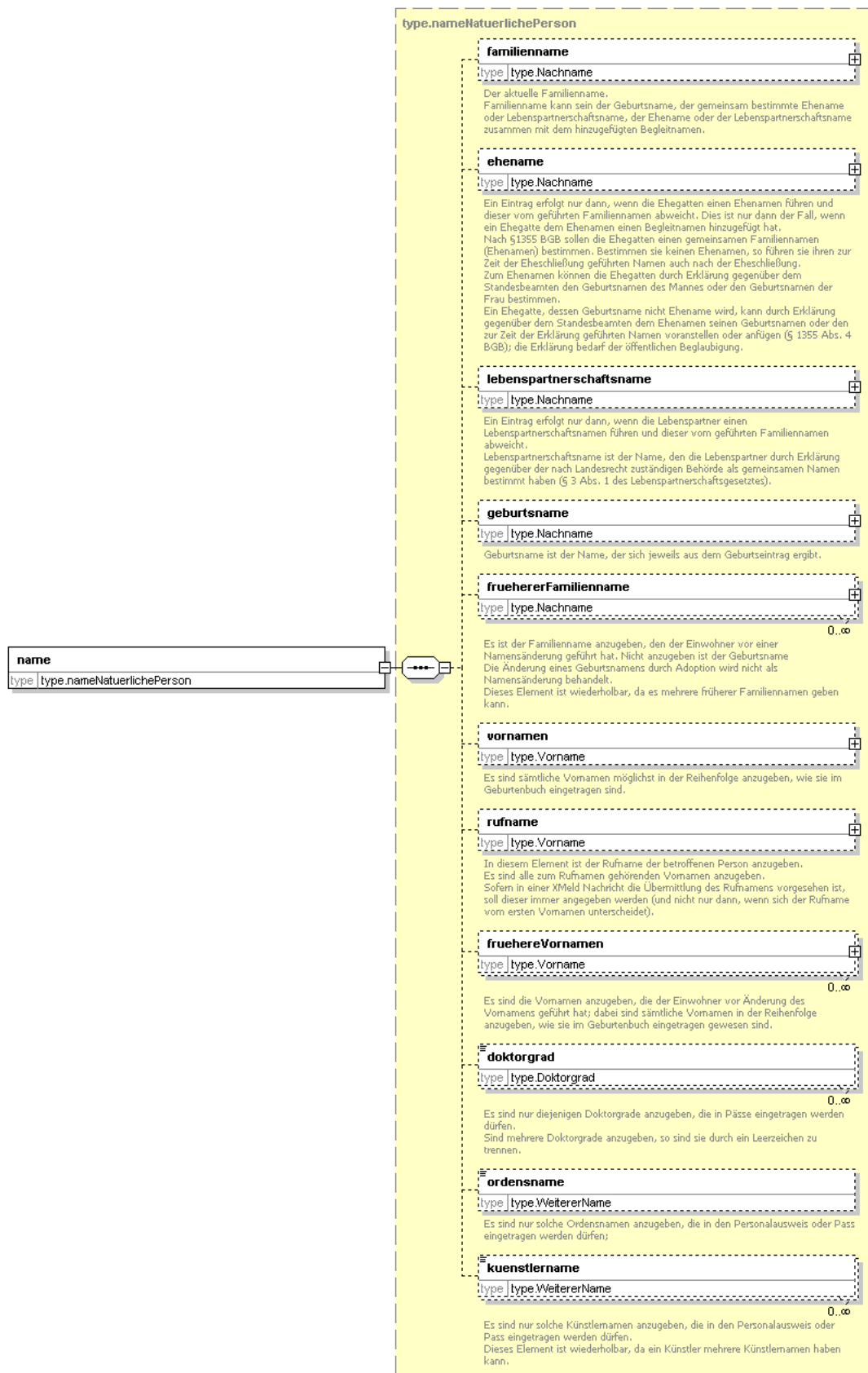
Da es sich bei diesem Datentyp lediglich um einen String handelt (ggfs. weiter eingeschränkt durch zulässige Zeichenmuster), wird er zukünftig in **xmeld-basistypen.xsd** definiert.

1.9.2.5 Der Name natürlicher Personen

Dieser Datentyp aggregiert die verschiedenen Namenskomponenten. Da es ein Aggregat ist, gibt es keine unmittelbare Entsprechung im DSMeld. Bisher enthielt dieser Datentyp wiederholbare Elemente für Nachnamen, Vornamen, Titel und weitere Namen. Um *welchen* Nachnamen es ging, war anhand des Attributes **rolle** erkennbar. Analoge Regelungen galten für Vornamen und weitere Namen.

Zukünftig aggregiert der Datentyp **type.NameNatuerlichePerson** folgende Elemente:

- **familiename**, **ehename**, **lebenspartnerschaftsname**, **geburtsname** und **fruehererFamiliename** (alle vom Typ **type.nachname**).
- **vorname**, **rufname** und **fruehererVornname** (alle vom Typ **type.vorname**).
- **doktorgrad** vom Typ **type.doktorgrad**.
- **ordensname** und **kuenstlername** vom Typ **type.weitererName**.



1.9.3 Formale Definition

Der folgende Abschnitt wird durch den vom *XGenerator 1.0* definierten Abschnitt ersetzt werden, sobald die Umstellung auf das neue Modell der Namenskomponenten im Fachmodell vollzogen worden ist.

xmeld:type.doktorgrad Dient der Darstellung von Doktorgraden einer Person.

Es sind nur diejenigen Doktorgrade anzugeben, die in Pässe eingetragen werden dürfen. Sind mehrere Doktorgrade anzugeben, so sind sie durch ein Leerzeichen zu trennen.

simpleType, Einschränkung von **xs:string**. Muss in **xmeld-basistypen.xsd** von Hand definiert werden. (Im Fachmodell nicht möglich, da *XGenerator 1.0* die Konstruktion von **simpleType** nicht unterstützt.)

xmeld:type.weitererName Dient der Darstellung von weiteren Namen (Ordens- und Künstlernamen) gemäß § 2 Abs. 1 Nr. 5 MRRG

simpleType, Einschränkung von **xs:string**. Muss in **xmeld-basistypen.xsd** von Hand definiert werden. (Im Fachmodell nicht möglich, da *XGenerator 1.0* die Konstruktion von **simpleType** nicht unterstützt.)

xmeld:type.Nachname Dient der strukturierten Darstellung eines Nachnamens.

Der Hauptbestandteil (Kindelement: **nachname**) und die dem Hauptbestandteil nachzustellenden Namensbestandteile (Kindelement **namensbestandteil**) werden getrennt angegeben um die Sortierreihenfolge sicherzustellen.

Das Kindelement **nachname** darf nur dann fehlen, wenn das Element **zuRechtNichtVorhanden** entsprechend angibt, dass der Nachname zu Recht nicht vorhanden ist. Alle anderen Kindelemente sind optional.

xmeld:type.Nachname/xmeld:nachname Der Hauptbestandteil eines Nachnamens.

Dieses Element darf nur dann fehlen, wenn das Element **zuRechtNichtVorhanden** entsprechend angibt, dass der Nachname zu Recht nicht vorhanden ist.

xmeld:type.Nachname/xmeld:namensbestandteil Dieses optionale Element enthält die dem Hauptbestandteil nachzustellenden Namensbestandteile.

xmeld:type.nachname/xmeld:nachnamePass Führt ein Ausländer nach deutschem Recht einen anderen als den im ausländischen Pass angegebenen Familiennamen und kann eine Änderung des Passes aus rechtlichen oder tatsächlichen Gründen nicht vorgenommen werden, so ist der im Pass eingetragene Familienname (oder auch Blockname) in diesem optionalen Element anzugeben.

xmeld:typeNachname/xmeld:zuRechtNichtVorhanden Mit entsprechendem Schlüssel (Schlüsseltabelle 20) wird angezeigt, dass diese Namenskomponente zu Recht nicht vorhanden ist.

Dies Angabe dieses Attributes ist nur für folgende Nachnamen sinnvoll:

- aktueller Familienname
- Familienname vor Änderung
- Geburtsname

In allen anderen Fällen wird es ignoriert.

xmeld:type.nachname/xmeld:blockname Mit entsprechendem Schlüssel (**neue Schlüsseltabelle xx**) wird angezeigt, dass der Nachname ein Blockname ist. Es konnte also keine Aufteilung in Vor- und Nachname vorgenommen werden.

xmeld:type.Vorname Dieser Datentyp dient der Darstellung der Vornamen einer Person.

Alle Vornamen sind in der intendierten Reihenfolge in dem Kindelement **vorname** anzugeben. Dieses Element darf nur fehlen, wenn durch das optionale Element **zuRechtNichtVorhanden** angezeigt wird, dass ein Vorname zu Recht nicht vorhanden ist.

xmeld:type.Vorname/vorname Alle Vornamen sind in der intendierten Reihenfolge in dem Kindelement **vorname** anzugeben. Dieses Element darf nur fehlen, wenn durch das optionale Element **zuRechtNichtVorhanden** angezeigt wird, dass ein Vorname zu Recht nicht vorhanden ist.

xmeld:type.Vorname/xmeld:zuRechtNichtVorhanden Mit entsprechendem Schlüssel (Schlüsseltabelle 20) wird angezeigt, dass diese Namenskomponente zu Recht nicht vorhanden ist. Dieses Attribut ist nur für *aktuelle Vornamen* sinnvoll, in allen anderen Fällen wird es ignoriert.

xmeld:type.NameNatuerlichePerson Dieser Datentyp dient der strukturierten Darstellung des Namens einer natürlichen Person.

Er enthält alle auf den Namen bezogenen Komponenten, die gemäß § 2 Abs. 1 MRRG in einem Melderegister gespeichert werden dürfen.

xmeld:type.NameNatuerlichePerson/xmeld:familienname Der aktuelle Familienname.

Familienname kann sein:

- der Geburtsname,
- der gemeinsam bestimmte Ehe- oder Lebenspartnerschaftsname,
- der Ehe- oder der Lebenspartnerschaftsname zusammen mit dem hinzugefügten Begleitnamen.

xmeld:type.NameNatuerlichePerson/xmeld:ehename Ein Eintrag erfolgt nur dann, wenn die Ehegatten einen Ehe- oder Lebenspartnerschaftsnamen führen und dieser vom geführten Familiennamen abweicht. Dies ist nur dann der Fall, wenn ein Ehegatte dem Ehe- oder Lebenspartnerschaftsnamen einen Begleitnamen hinzugefügt hat.

Nach § 1355 BGB sollen die Ehegatten einen gemeinsamen Familiennamen (Ehe- oder Lebenspartnerschaftsnamen) bestimmen. Bestimmen sie keinen Ehe- oder Lebenspartnerschaftsnamen, so führen sie ihren zur Zeit der Eheschließung geführten Namen auch nach der Eheschließung.

Zum Ehe- oder Lebenspartnerschaftsnamen können die Ehegatten durch Erklärung gegenüber dem Standesbeamten den Geburtsnamen des Mannes oder den Geburtsnamen der Frau bestimmen.

Ein Ehegatte, dessen Geburtsname nicht Ehe- oder Lebenspartnerschaftsname wird, kann durch Erklärung gegenüber dem Standesbeamten dem Ehe- oder Lebenspartnerschaftsnamen seinen Geburtsnamen oder den zur Zeit der Erklärung geführten Namen voranstellen oder anfügen (§ 1355 Abs. 4 BGB); die Erklärung bedarf der öffentlichen Beglaubigung.

xmeld:type.NameNatuerlichePerson/xmeld:lebenspartnerschaftsname Ein Eintrag erfolgt nur dann, wenn die Lebenspartner einen Lebenspartnerschaftsnamen führen und dieser vom geführten Familiennamen abweicht.

Lebenspartnerschaftsname ist der Name, den die Lebenspartner durch Erklärung gegenüber der nach Landesrecht zuständigen Behörde als gemeinsamen Namen bestimmt haben (§ 3 Abs. 1 des Lebenspartnerschaftsgesetzes).

xmeld:type.NameNatuerlichePerson/xmeld:geburtsname Geburtsname ist der Name, der sich jeweils aus dem Geburtseintrag ergibt.

xmeld:type.NameNatuerlichePerson/xmeld:fruehererFamilienname Es ist der Familienname anzugeben, den der Einwohner vor einer Namensänderung geführt hat. Nicht anzugeben ist der Geburtsname. Die Änderung eines Geburtsnamens durch Adoption wird nicht als Namensänderung behandelt.

Dieses Element ist wiederholbar, da es mehrere *frühere Familiennamen* geben kann.

xmeld:type.NameNatuerlichePerson/xmeld:vornamen Es sind sämtliche Vornamen möglichst in der Reihenfolge anzugeben, wie sie im Geburtenbuch eingetragen sind.

xmeld:type.NameNatuerlichePerson/xmeld:rufname In diesem Element ist der Rufname der betroffenen Person anzugeben.

Es sind alle zum Rufnamen gehörenden Vornamen anzugeben.

Sofern in einer XMeld-Nachricht die Übermittlung des Rufnamens vorgesehen ist, soll dieser immer angegeben werden (und nicht nur dann, wenn sich der Rufname vom ersten Vornamen unterscheidet).

xmld:type.NameNatuerlichePerson/xmld:fruehererVorname Es sind die Vornamen anzugeben, die der Einwohner vor Änderung des Vornamens geführt hat; dabei sind sämtliche Vornamen in der Reihenfolge anzugeben, wie sie im Geburtenbuch eingetragen gewesen sind.

Dieses Element ist wiederholbar, da es mehrere Änderungen von Vornamen geben kann, die jeweils im Geburtenbuch dokumentiert sind.

xmld:type.NameNatuerlichePerson/xmld:doktorgrad Es sind nur diejenigen Doktorgrade anzugeben, die in Pässe eingetragen werden dürfen.

Sind mehrere Doktorgrade anzugeben, so sind sie durch ein Leerzeichen zu trennen.

xmld:type.NameNatuerlichePerson/xmld:ordensname Es sind nur solche Ordensnamen anzugeben, die in den Personalausweis oder Pass eingetragen werden dürfen.

xmld:type.NameNatuerlichePerson/xmld:kuenstlername Es sind nur solche Künstlernamen anzugeben, die in den Personalausweis oder Pass eingetragen werden dürfen.

Dieses Element ist wiederholbar, da ein Künstler mehrere Künstlernamen haben kann.

1.9.4 Abbildung der DSMeld Blätter.

Blatt	Inhalt		
Klasse	Attribut	Hinweis	NameNatürliche-Person
0101	Familiennamen		
type.Nachname	nachname	<ul style="list-style-type: none"> Abweichende Schreibweise im ausländischen Pass: Im Element nachnamePass Ist eine Aufteilung in Vor- und Nachnamen nicht möglich: Element blockname entsprechend füllen Ist ein Familienname zu Recht nicht vorhanden: Element zuRechtNichtVorhanden entsprechend füllen. 	familiename/ nachname
0102	Namensbestandteile des Familiennamens		
type.Nachname	namensbestandteil		familiename/ namensbestandteil
0103	Ehename		
type.Nachname	nachname		ehename/ nachname
0104	Namensbestandteile des Ehenamens		
type.nachname	namensbestandteile		ehename/ namensbestandteile
0105	Lebenspartnerschaftsname		
type.nachname	nachname		lebenspartnerschaftsname/ nachname
0106	Namensbestandteile des Lebenspartnerschaftsnamens		
type.nachname	namensbestandteile		lebenspartnerschaftsnme/ namensbestandteil

Blatt	Inhalt		
Klasse	Attribut	Hinweis	NameNatürliche-Person
0201	Geburtsnamen		
type.Nachname	nachname	<ul style="list-style-type: none"> Ist eine Aufteilung in Vor- und Nachnamen nicht möglich: Element blockname entsprechend füllen Ist vor der Eheschließung oder vor der Begründung der Lebenspartnerschaft nach dem für die Namensführung maßgebenden Recht kein Familiennamen vorhanden gewesen: Element zuRechtNichtVorhanden entsprechend füllen. 	geburtsname/nachname
0202	Namensbestandteile des Geburtsnamens		
type.nachname	namensbestandteil		geburtsname/namensbestandteil
0203	Familiennamen vor Änderung		
type.nachname	nachname	<ul style="list-style-type: none"> Läßt sich bei dem Namen eines Ausländers aus der Eintragung in seinem Pass eine Aufteilung in Familien- und Vornamen nicht feststellen: Element blockname entsprechend setzen. Führt ein Ausländer nach deutschen Recht einen anderen als den im ausländischen Pass angegebenen Familiennamen und kann eine Änderung des Passes aus rechtlichen oder tatsächlichen Gründen nicht vorgenommen werden: Schreibweise im ausländischem Pass im Element nachnamePass. Ist vor der Erteilung eines Familiennamens zu Recht kein Familienname vorhanden gewesen: Element zuRechtNichtVorhanden entsprechend setzen. 	fruehererFamiliename/nachname
0204	Namensbestandteile des Familiennamens vor Änderung		
type.nachname	namensbestandteil		fruehererFamiliename/namensbestandteil
0301	Vornamen		
type.vorname	vorname	<ul style="list-style-type: none"> Fehlt der Vorname zu Recht: Element zuRechtNichtVorhanden entsprechend setzen. 	vornamen/vorname
0302	gebräuchliche(r) Vorname(n)		
typevorname	vorname	<ul style="list-style-type: none"> Abweichend von der Regelung im DSMeld soll – falls die Übermittlung des Rufnamens überhaupt vorgesehen ist – dieser immer angegeben werden und nicht nur dann, falls er nicht der erste Vorname ist. 	rufname/vorname
0303	Vornamen vor Änderung		

Blatt	Inhalt		
Klasse	Attribut	Hinweis	NameNatürliche-Person
type.vorname	vorname		fruehereVorname/vorname
0401	Doktorgrad		
type.Doktorgrad			doktorgrad
0501	Ordensnamen		
type.WeitererName			Ordensname
0502	Künstlername		
type.WeitererName			kuenstlername

1.9.5 Beispiele für die neuen Namenskomponenten

Die folgenden Beispiele sollen die Nutzung der neuen Namenskomponenten erläutern.

Familienname und Vorname

Darstellung des Namens von Frau **Mustermann, Gabriele**.

```
<name>
  <familienname>
    <nachname>Mustermann</nachname>
  </familienname>
  <vornamen>
    <vorname>Gabriele</vorname>
  </vornamen>
  <rufname>
    <vorname>Gabriele</vorname>
  </rufname>
</name>
```

Familienname mit Namensbestandteil

Darstellung des Namens von Frau **von Mustermann, Gabriele**. Durch die Aufteilung des Familiennamens in den Hauptbestandteil und den nachzustellenden Namensbestandteil wird sichergestellt, dass dieser Name in einer alphanummerischen Sortierung unter *“Mustermann”* einsortiert wird.

```
<name>
  <familienname>
    <nachname>Mustermann</nachname>
    <namensbestandteil>von</namensbestandteil>
  </familienname>
  <vornamen>
    <vorname>Gabriele</vorname>
  </vornamen>
  <rufname>
    <vorname>Gabriele</vorname>
  </rufname>
</name>
```

Familien- und Geburtsname, Rufname abweichend von den Vornamen

Im folgenden Beispiel wird neben dem aktuellen Familiennamen auch der Geburtsname übermittelt. Außerdem ist der Rufname abweichend von den Vornamen. Es werden mehrere Vornamen in einem String angegeben. Dargestellt wird der Name von Frau **von Mustermann, Gesine Charlotte**, geborene **Zumbusch**, Rufname **Sissi**.

```
<name>
  <familienname>
    <nachname>Mustermann</nachname>
    <namensbestandteil>von</namensbestandteil>
  </familienname>
  <geburtsname>
    <nachname>Zumbusch</nachname>
  </geburtsname>
  <vornamen>
    <vorname>Gesine Charlotte</vorname>
  </vornamen>
  <rufname>
    <vorname>Sissi</vorname>
  </rufname>
</name>
```

Blockname

Das folgende Beispiel verdeutlicht anhand des Namens von Herrn **KHALED RAMADAN AHMED IBRAHIM AKB ELABAB** (aus Ägypten) die Nutzung des Blocknamens. Eine Aufteilung des Namens in Vor- und Nachnamen konnte nicht vorgenommen werden.

```
<name>
  <familienname>
    <nachname>KHALED RAMADAN AHMED IBRAHIM AKB ELABAB</nachname>
    <blockname>
      <tabelle>http://www.osci.de/xmeld13/spezifikation#schluesseltabellexx</tabelle>
      <schluessel>1</schluessel>
    </blockname>
  </familienname>
  <vornamen>
    <zuRechtNichtVorhanden>
      <tabelle>http://www.osci.de/smeld13/spezifikation#schluesseltabelle20</tabelle>
      <schluessel>1</schluessel>
    </zuRechtNichtVorhanden>
  </vornamen>
</name>
```

2. ALLGEMEINE DATENTYPEN



OSCI® ist eine registrierte Marke
der Freien Hansestadt Bremen

In diesem Kapitel sind die Datentypen zusammengefasst, die in mehr als einer Nachrichten-Hauptgruppe verwendet werden. Derzeit unterscheiden wir:

- Nachrichtenköpfe zur Kommunikation zwischen genau zwei Partnern
- Identifikations-Typen
- Suchprofil
- Berichtszeitraum

Die zugehörigen Datentypen sind jeweils als **complexType** in der XML-Schema-Datei **xmeld-nachrichten.xsd** zu finden.

Die Beschreibung von Datentypen, die nur im Kontext einer bestimmten Nachrichten-Hauptgruppe benötigt werden, erfolgt im Abschnitt *Datentypen* der jeweiligen Nachrichten-Hauptgruppe.

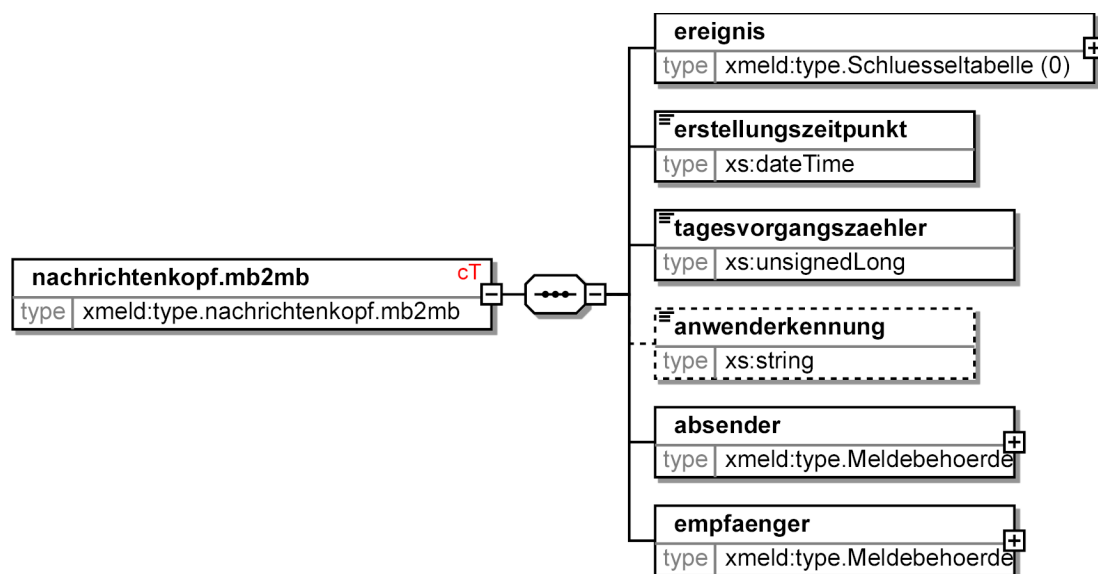
2.1 Strukturen für die Nachrichtenübermittlung zwischen Meldebehörden

2.1.1 Nachrichtenkopf für die Kommunikation zwischen *Meldebehörden*

Typ: *type.nachrichtenkopf.mb2mb*

Nachrichten dieses Typs werden stets von einer Meldebehoerde an eine andere Meldebehoerde gesandt.

Bild 2-1 *type.nachrichtenkopf.mb2mb*



Kindelemente von <code>type.nachrichtenkopf.mb2mb</code>				
Kindelement	Typ	Häufigkeit	Referenz	Seite
ereignis	<code>type.Schluesseltabelle</code>	1		
erstellungszeitpunkt	<code>xs:dateTime</code>	1		
tagesvorgangszaeher	<code>xs:unsignedLong</code>	1		
anwenderkennung	<code>xs:string</code>	0..1		
absender	<code>type.Meldebehoerde</code>	1	Abschnitt 1.6.2	60 *
empfaenger	<code>type.Meldebehoerde</code>	1	Abschnitt 1.6.2	60 *

Die hier neu definierten Kindelemente dieses Typs werden in den folgenden Unterabschnitten beschrieben.

Für die an anderer Stelle definierten Kindelemente dieses Typs verweisen wir auf die in der vorstehenden Tabelle aufgeführten Referenzen. (Ausnahme: Die mit einem * gekennzeichneten Referenzen werden nachfolgend aufgeführt, da der beschreibende Kommentar gegenüber der Definitionsstelle geändert wurde.)

2.1.1.1 `ereignis` (`type.Schluesseltabelle`)

Beschreibt das Ereignis genauer.

Der Wert dieses Elements ergibt sich aus der Schlüsseltabelle 0: *XMeld - Ereignisse*.

2.1.1.2 `erstellungszeitpunkt` (`xs:dateTime`)

Datum, zu dem die Nachricht erstellt wurde.

Anmerkung: Sende- und Empfangszeitpunkt können in der Regel aus der Transportschicht entnommen werden.

2.1.1.3 `tagesvorgangszaeher` (`xs:unsignedLong`)

Der Tagesvorgangszähler dient zusammen mit dem Erstellungsdatum dazu, die erzeugten Nachrichten eines Absenders beim Empfänger in der Reihenfolge ihrer Erzeugung verarbeiten zu können.

Dieser Zähler wird um 0:00 Uhr eines jeden Tages auf den Startwert 1 gesetzt. Für jede Nachricht des Absenders innerhalb des Tages wird der Zähler erhöht.

Umsetzungshinweise:

- Tag 1 kleiner Tag 2 oder (Tag 1 gleich Tag 2 und Nr. 1 kleiner Nr. 2), gdw. Nachricht 1 kommt vor Nachricht 2
- Tag 1 gleich Tag 2 und Uhrzeit 1 kleiner Uhrzeit 2, daraus folgt: Nachricht 1 kommt vor Nachricht 2
- Tag 1 gleich Tag 2 und Nachricht 1 kleiner Nachricht 2, daraus folgt: Uhrzeit 1 kommt vor oder ist gleich Uhrzeit 2

2.1.1.4 `anwenderkennung` (`xs:string`)

Die Anwenderkennung stellt Informationen über die absendende Person zur Verfügung und dient der Protokollierung.

Anhand dieser Kennung kann die absendende Person eindeutig identifiziert werden.

2.1.1.5 `absender` (`type.Meldebehoerde`)

Die sendende Meldebehörde.

2.1.1.6 **empfaenger** (*type.Meldebehoerde*)

Die adressierte Meldebehörde.

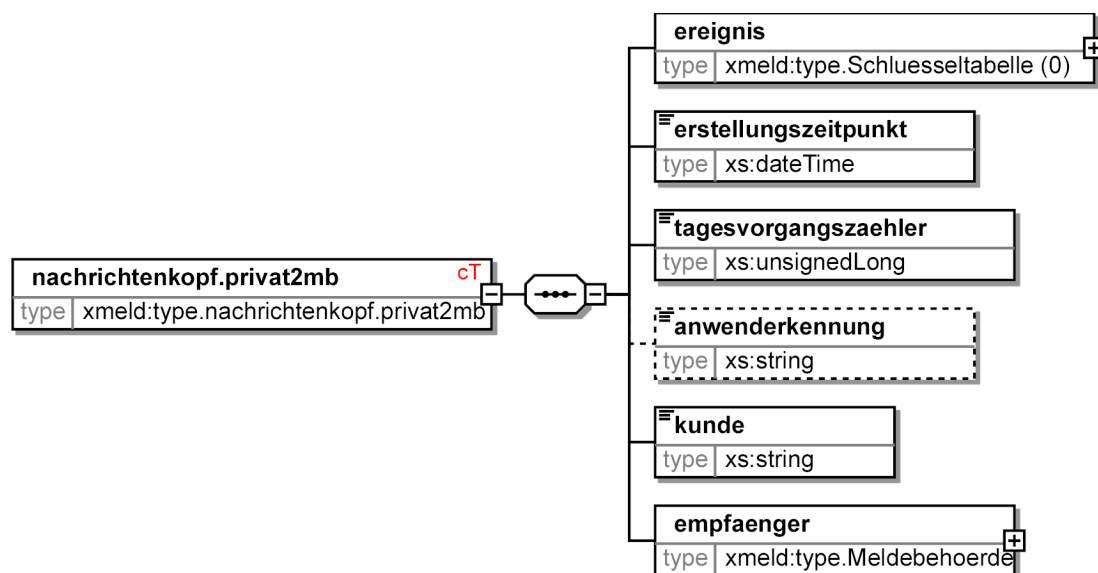
2.2 Strukturen für die Nachrichtenübermittlung zwischen Betroffenen und Meldebehörden

2.2.1 Nachrichtenkopf für die Kommunikation zwischen *Betroffenem* und *Meldebehörde*

Typ: *type.nachrichtenkopf.privat2mb*

Nachrichten dieses Typs werden stets zwischen einer Meldebehörde und einem Bürger ausgetauscht (Bürger an Meldebehörde).

Bild 2-2 *type.nachrichtenkopf.privat2mb*



Kindelemente von <i>type.nachrichtenkopf.privat2mb</i>				
Kindelement	Typ	Häufigkeit	Referenz	Seite
ereignis	<i>type.Schluesselfabelle</i>	1		
erstellungszeitpunkt	<i>xs:dateTime</i>	1		
tagesvorgangsaehler	<i>xs:unsignedLong</i>	1		
anwenderkennung	<i>xs:string</i>	0..1		
kunde	<i>xs:string</i>	1		
empfaenger	<i>type.Meldebehoerde</i>	1	Abschnitt 1.6.2	60 *

Die hier neu definierten Kindelemente dieses Typs werden in den folgenden Unterabschnitten beschrieben.

Für das an anderer Stelle definierte Kindelement dieses Typs verweisen wir auf die in der vorstehenden Tabelle aufgeführte Referenz. (Ausnahme: Eine mit einem * gekennzeichnete Referenz wird nachfolgend aufgeführt, da der beschreibende Kommentar gegenüber der Definitionsstelle geändert wurde.)

2.2.1.1 **ereignis** (*type.Schluesseeltabelle*)

Beschreibt das Ereignis genauer.

Der Wert dieses Elements ergibt sich aus der Schlüsseltabelle 0: *XMeld - Ereignisse*.

2.2.1.2 **erstellungzeitpunkt** (*xs:dateTime*)

Datum, zu dem die Nachricht erstellt wurde.

Anmerkung: Sende- und Empfangszeitpunkt können in der Regel aus der Transportschicht entnommen werden.

2.2.1.3 **tagesvorgangszähler** (*xs:unsignedLong*)

Der Tagesvorgangszähler dient zusammen mit dem Erstellungsdatum dazu, die erzeugten Nachrichten eines Absenders beim Empfänger in der Reihenfolge ihrer Erzeugung verarbeiten zu können.

Dieser Zähler wird um 0:00 Uhr eines jeden Tages auf den Startwert 1 gesetzt. Für jede Nachricht des Absenders innerhalb des Tages wird der Zähler erhöht.

Umsetzungshinweise:

- Tag 1 kleiner Tag 2 oder (Tag 1 gleich Tag 2 und Nr. 1 kleiner Nr. 2), gdw. Nachricht 1 kommt vor Nachricht 2
- Tag 1 gleich Tag 2 und Uhrzeit 1 kleiner Uhrzeit 2, daraus folgt: Nachricht 1 kommt vor Nachricht 2
- Tag 1 gleich Tag 2 und Nachricht 1 kleiner Nachricht 2, daraus folgt: Uhrzeit 1 kommt vor oder ist gleich Uhrzeit 2

2.2.1.4 **anwenderkennung** (*xs:string*)

Die Anwenderkennung stellt Informationen über die absendende Person zur Verfügung und dient der Protokollierung.

Anhand dieser Kennung kann die absendende Person eindeutig identifiziert werden.

2.2.1.5 **kunde** (*xs:string*)

Informationen, die den Zertifikatsinhaber benennen.

2.2.1.6 **empfaenger** (*type.Meldebehoerde*)

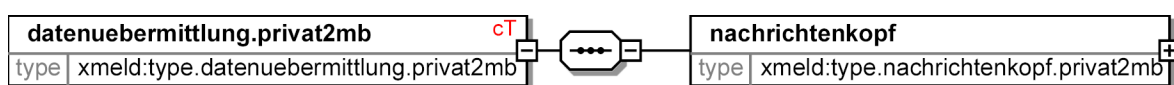
Die adressierte Meldebehörde.

2.2.2 Allgemeiner Datenübermittlungstyp: Privat an Meldebehörde

Typ: *type.datenuebermittlung.privat2mb*

Allgemeines Schema für die Nachrichtenübermittlung von einem Bürger an die Meldebehörde.

Bild 2-3 *type.datenuebermittlung.privat2mb*



Kindelement von <code>type.datenuebermittlung.privat2mb</code>				
Kindelement	Typ	Häufigkeit	Referenz	Seite
nachrichtenkopf	<code>type.nachrichtenkopf.privat2mb</code>	1	Abschnitt 2.2.1	80 *

Für das an anderer Stelle definierte Kindelement dieses Typs verweisen wir auf die in der vorstehenden Tabelle aufgeführte Referenz. (Ausnahme: Eine mit einem * gekennzeichnete Referenz wird nachfolgend aufgeführt, da der beschreibende Kommentar gegenüber der Definitionsstelle geändert wurde.)

2.2.2.1 `nachrichtenkopf (type.nachrichtenkopf.privat2mb)`

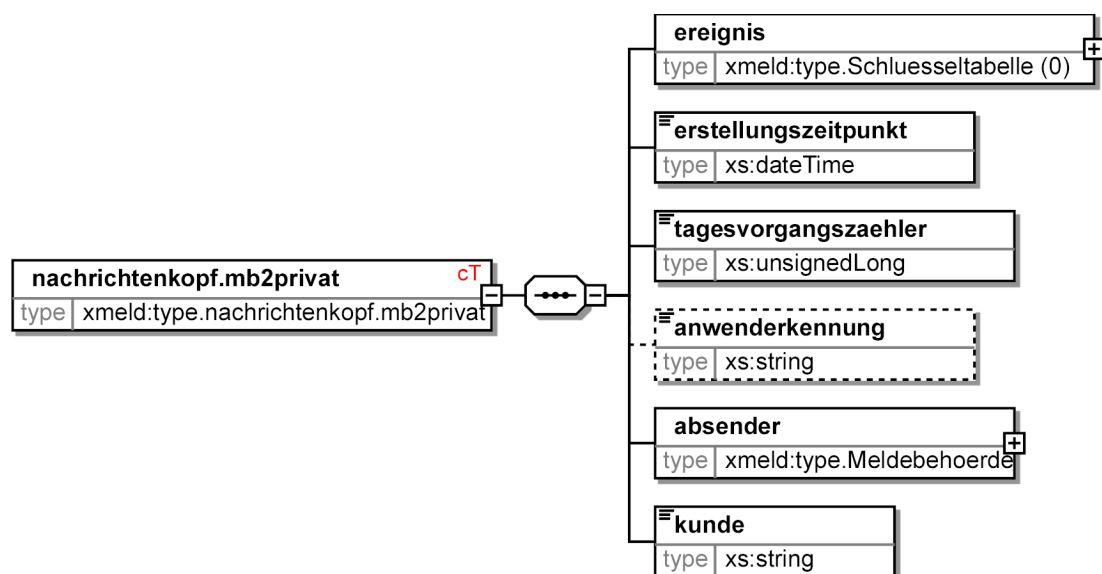
Allgemeine Angaben über diese Nachricht. (Welches Ereignis ist der Auslöser, wer sendet, wer empfängt, wann wurde gesendet?)

2.2.3 Nachrichtenkopf für die Kommunikation zwischen *Meldebehörde* und *Betroffenem*

Typ: `type.nachrichtenkopf.mb2privat`

Nachrichten dieses Typs werden stets zwischen einer Meldebehörde und einem Bürger ausgetauscht (Meldebehörde->Bürger).

Bild 2-4 `type.nachrichtenkopf.mb2privat`



Kindelemente von <code>type.nachrichtenkopf.mb2privat</code>				
Kindelement	Typ	Häufigkeit	Referenz	Seite
ereignis	<code>type.Schluesseltabelle</code>	1		
erstellungszeitpunkt	<code>xs:dateTime</code>	1		
tagesvorgangszaeher	<code>xs:unsignedLong</code>	1		
anwenderkennung	<code>xs:string</code>	0..1		

Kindelemente von <code>type.nachrichtenkopf.mb2privat</code>				
Kindelement	Typ	Häufigkeit	Referenz	Seite
absender	<code>type.Meldebehoerde</code>	1	Abschnitt 1.6.2	60 *
kunde	<code>xs:string</code>	1		

Die hier neu definierten Kindelemente dieses Typs werden in den folgenden Unterabschnitten beschrieben.

Für das an anderer Stelle definierte Kindelement dieses Typs verweisen wir auf die in der vorstehenden Tabelle aufgeführte Referenz. (Ausnahme: Eine mit einem * gekennzeichnete Referenz wird nachfolgend aufgeführt, da der beschreibende Kommentar gegenüber der Definitionsstelle geändert wurde.)

2.2.3.1 **ereignis** (`type.Schluesselfabelle`)

Beschreibt das Ereignis genauer.

Der Wert dieses Elements ergibt sich aus der Schlüsseltabelle 0: *XMeld - Ereignisse*.

2.2.3.2 **erstellungszeitpunkt** (`xs:dateTime`)

Datum, zu dem die Nachricht erstellt wurde.

Anmerkung: Sende- und Empfangszeitpunkt können in der Regel aus der Transportschicht entnommen werden.

2.2.3.3 **tagesvorgangszaeher** (`xs:unsignedLong`)

Der Tagesvorgangszähler dient zusammen mit dem Erstellungsdatum dazu, die erzeugten Nachrichten eines Absenders beim Empfänger in der Reihenfolge ihrer Erzeugung verarbeiten zu können.

Dieser Zähler wird um 0:00 Uhr eines jeden Tages auf den Startwert 1 gesetzt. Für jede Nachricht des Absenders innerhalb des Tages wird der Zähler erhöht.

Umsetzungshinweise:

- Tag 1 kleiner Tag 2 oder (Tag 1 gleich Tag 2 und Nr. 1 kleiner Nr. 2), gdw. Nachricht 1 kommt vor Nachricht 2
- Tag 1 gleich Tag 2 und Uhrzeit 1 kleiner Uhrzeit 2, daraus folgt: Nachricht 1 kommt vor Nachricht 2
- Tag 1 gleich Tag 2 und Nachricht 1 kleiner Nachricht 2, daraus folgt: Uhrzeit 1 kommt vor oder ist gleich Uhrzeit 2

2.2.3.4 **anwenderkennung** (`xs:string`)

Die Anwenderkennung stellt Informationen über die absendende Person zur Verfügung und dient der Protokollierung.

Anhand dieser Kennung kann die absendende Person eindeutig identifiziert werden.

2.2.3.5 **absender** (`type.Meldebehoerde`)

Die sendende Meldebehörde.

2.2.3.6 **kunde** (`xs:string`)

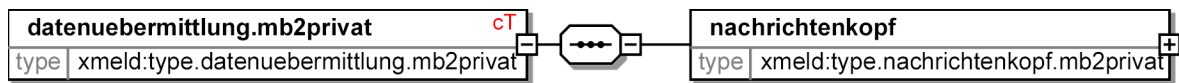
Informationen, die den Zertifikatsinhaber benennen.

2.2.4 Allgemeiner Datenübermittlungstyp: Meldebehörde an Privat

Typ: `type.datenuebermittlung.mb2privat`

Allgemeines Schema für die Nachrichtenübermittlung von einer Meldebehörde an einen Bürger.

Bild 2-5 type.datenuebermittlung.mb2privat



Kindelement von type.datenuebermittlung.mb2privat				
Kindelement	Typ	Häufigkeit	Referenz	Seite
nachrichtenkopf	type.nachrichtenkopf.mb2privat	1	Abschnitt 2.2.3	82 *

Für das an anderer Stelle definierte Kindelement dieses Typs verweisen wir auf die in der vorstehenden Tabelle aufgeführte Referenz. (Ausnahme: Eine mit einem * gekennzeichnete Referenz wird nachfolgend aufgeführt, da der beschreibende Kommentar gegenüber der Definitionsstelle geändert wurde.)

2.2.4.1 nachrichtenkopf (type.nachrichtenkopf.mb2privat)

Allgemeine Angaben über diese Nachricht. (Welches Ereignis ist der Auslöser, wer sendet, wer empfängt, wann wurde gesendet?)

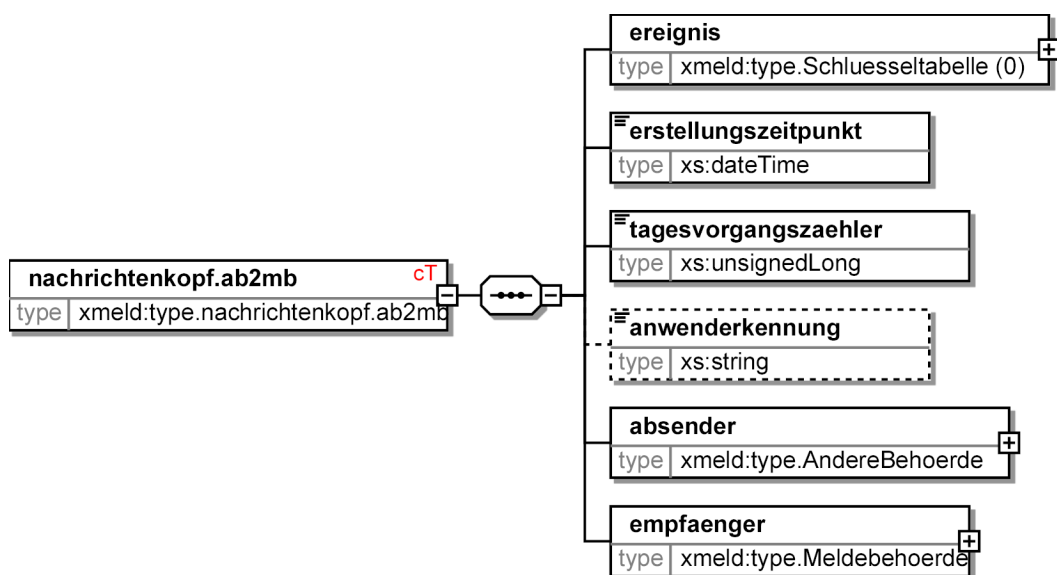
2.3 Strukturen für die Nachrichtenübermittlung zwischen Meldebehörden sowie anderen resp. Bundesbehörden

2.3.1 Nachrichtenkopf für die Kommunikation zwischen *Anderer Behörde* und *Meldebehörde*

Typ: `type.nachrichtenkopf.ab2mb`

Nachrichten dieses Typs werden stets von einer anderen Behörde an eine Meldebehörde gesandt.

Bild 2-6 type.nachrichtenkopf.ab2mb



Kindelemente von <code>type.nachrichtenkopf.ab2mb</code>				
Kindelement	Typ	Häufigkeit	Referenz	Seite
ereignis	<code>type.Schluesseltabelle</code>	1		
erstellungszeitpunkt	<code>xs:dateTime</code>	1		
tagesvorgangszaehler	<code>xs:unsignedLong</code>	1		
anwenderkennung	<code>xs:string</code>	0..1		
absender	<code>type.AndereBehoerde</code>	1	Abschnitt 1.6.3	61 *
empfaenger	<code>type.Meldebehoerde</code>	1	Abschnitt 1.6.2	60 *

Die hier neu definierten Kindelemente dieses Typs werden in den folgenden Unterabschnitten beschrieben.

Für die an anderer Stelle definierten Kindelemente dieses Typs verweisen wir auf die in der vorstehenden Tabelle aufgeführten Referenzen. (Ausnahme: Die mit einem * gekennzeichneten Referenzen werden nachfolgend aufgeführt, da der beschreibende Kommentar gegenüber der Definitionsstelle geändert wurde.)

2.3.1.1 `ereignis` (`type.Schluesseltabelle`)

Beschreibt das Ereignis genauer.

Der Wert dieses Elements ergibt sich aus der Schlüsseltabelle 0: *XMeld - Ereignisse*.

2.3.1.2 `erstellungszeitpunkt` (`xs:dateTime`)

Datum, zu dem die Nachricht erstellt wurde.

Anmerkung: Sende- und Empfangszeitpunkt können in der Regel aus der Transportschicht entnommen werden.

2.3.1.3 `tagesvorgangszaehler` (`xs:unsignedLong`)

Der Tagesvorgangszähler dient zusammen mit dem Erstellungsdatum dazu, die erzeugten Nachrichten eines Absenders beim Empfänger in der Reihenfolge ihrer Erzeugung verarbeiten zu können.

Dieser Zähler wird um 0:00 Uhr eines jeden Tages auf den Startwert 1 gesetzt. Für jede Nachricht des Absenders innerhalb des Tages wird der Zähler erhöht.

Umsetzungshinweise:

- Tag 1 kleiner Tag 2 oder (Tag 1 gleich Tag 2 und Nr. 1 kleiner Nr. 2), gdw. Nachricht 1 kommt vor Nachricht 2
- Tag 1 gleich Tag 2 und Uhrzeit 1 kleiner Uhrzeit 2, daraus folgt: Nachricht 1 kommt vor Nachricht 2
- Tag 1 gleich Tag 2 und Nachricht 1 kleiner Nachricht 2, daraus folgt: Uhrzeit 1 kommt vor oder ist gleich Uhrzeit 2

2.3.1.4 `anwenderkennung` (`xs:string`)

Die Anwenderkennung stellt Informationen über die absendende Person zur Verfügung und dient der Protokollierung.

Anhand dieser Kennung kann die absendende Person eindeutig identifiziert werden.

2.3.1.5 `absender` (`type.AndereBehoerde`)

Die sendende andere Behörde.

2.3.1.6 empfaenger (type.Meldebehoerde)

Die empfangende Meldebörde.

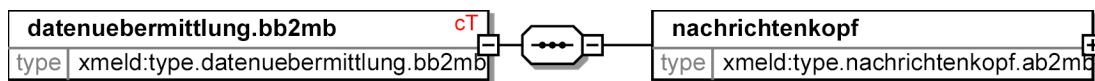
2.3.2 Allgemeiner Datenübermittlungstyp: Bundesbehörde an Meldebehörde

Typ: *type.datenuebermittlung.bb2mb*

Allgemeines Schema für die Nachrichtenübermittlung einer Bundesbehörde an die Meldebehörde.

(Dieser Typ wurde im Hinblick auf zukünftige Nachrichten entwickelt, wird aber derzeit (Juni 2005) noch nicht verwendet.)

Bild 2-7 type.datenuebermittlung.bb2mb



Kindelement von type.datenuebermittlung.bb2mb				
Kindelement	Typ	Häufigkeit	Referenz	Seite
nachrichtenkopf	type.nachrichtenkopf.ab2mb	1	Abschnitt 2.3.1	84 *

Für das an anderer Stelle definierte Kindelement dieses Typs verweisen wir auf die in der vorstehenden Tabelle aufgeführte Referenz. (Ausnahme: Eine mit einem * gekennzeichnete Referenz wird nachfolgend aufgeführt, da der beschreibende Kommentar gegenüber der Definitionsstelle geändert wurde.)

2.3.2.1 nachrichtenkopf (type.nachrichtenkopf.ab2mb)

Allgemeine Angaben über diese Nachricht. (Welches Ereignis ist der Auslöser, wer sendet, wer empfängt, wann wurde gesendet?)

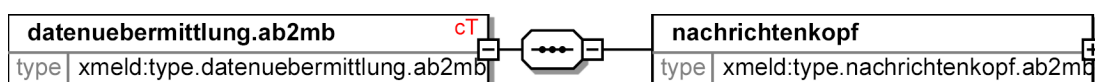
2.3.3 Allgemeiner Datenübermittlungstyp: Andere Behörde an Meldebehörde

Typ: *type.datenuebermittlung.ab2mb*

Allgemeines Schema für die Nachrichtenübermittlung von der Meldebehörde an eine andere Behörde.

(Dieser Typ wurde im Hinblick auf zukünftige Nachrichten entwickelt, wird aber derzeit (Oktober 2005) noch nicht verwendet.)

Bild 2-8 type.datenuebermittlung.ab2mb



Kindelement von type.datenuebermittlung.ab2mb				
Kindelement	Typ	Häufigkeit	Referenz	Seite
nachrichtenkopf	type.nachrichtenkopf.ab2mb	1	Abschnitt 2.3.1	84 *

Für das an anderer Stelle definierte Kindelement dieses Typs verweisen wir auf die in der vorstehenden Tabelle aufgeführte Referenz. (Ausnahme: Eine mit einem * gekennzeichnete Referenz wird nachfolgend aufgeführt, da der beschreibende Kommentar gegenüber der Definitionsstelle geändert wurde.)

2.3.3.1 **nachrichtenkopf** (**type.nachrichtenkopf.ab2mb**)

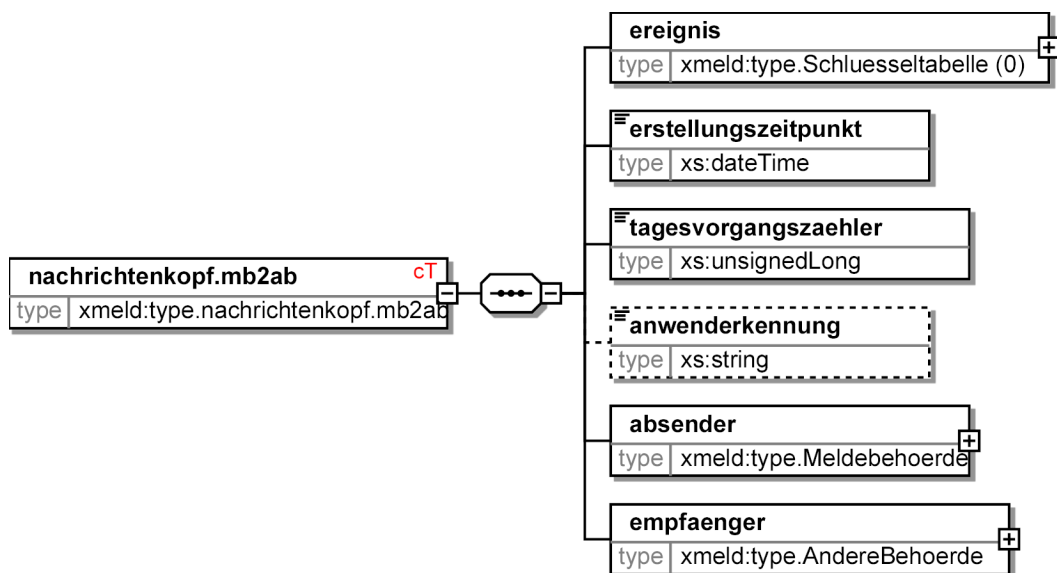
Allgemeine Angaben über diese Nachricht. (Welches Ereignis ist der Auslöser, wer sendet, wer empfängt, wann wurde gesendet?)

2.3.4 Nachrichtenkopf für die Kommunikation zwischen *Meldebehörde* und *Anderer Behörde*

Typ: **type.nachrichtenkopf.mb2ab**

Nachrichten dieses Typs werden stets von einer Meldebehoerde an eine andere Behoerde gesandt.

Bild 2-9 type.nachrichtenkopf.mb2ab



Kindelemente von type.nachrichtenkopf.mb2ab				
Kindelement	Typ	Häufigkeit	Referenz	Seite
ereignis	type.Schluesseltabelle	1		
erstellungszeitpunkt	xs:dateTime	1		
tagesvorgangszahler	xs:unsignedLong	1		
anwenderkennung	xs:string	0..1		
absender	type.Meldebehoerde	1	Abschnitt 1.6.2	60 *
empfaenger	type.AndereBehoerde	1	Abschnitt 1.6.3	61 *

Die hier neu definierten Kindelemente dieses Typs werden in den folgenden Unterabschnitten beschrieben.

Für die an anderer Stelle definierten Kindelemente dieses Typs verweisen wir auf die in der vorstehenden Tabelle aufgeführten Referenzen. (Ausnahme: Die mit einem * gekennzeichneten Referenzen werden nachfolgend aufgeführt, da der beschreibende Kommentar gegenüber der Definitionsstelle geändert wurde.)

2.3.4.1 **ereignis** (type.Schluesseeltabelle)

Beschreibt das Ereignis genauer.

Der Wert dieses Elements ergibt sich aus der Schlüsseltabelle 0: *XMeld - Ereignisse*.

2.3.4.2 **erstellungszeitpunkt** (xs:dateTime)

Datum, zu dem die Nachricht erstellt wurde.

Anmerkung: Sende- und Empfangszeitpunkt können in der Regel aus der Transportschicht entnommen werden.

2.3.4.3 **tagesvorgangszaeher** (xs:unsignedLong)

Der Tagesvorgangszähler dient zusammen mit dem Erstellungsdatum dazu, die erzeugten Nachrichten eines Absenders beim Empfänger in der Reihenfolge ihrer Erzeugung verarbeiten zu können.

Dieser Zähler wird um 0:00 Uhr eines jeden Tages auf den Startwert 1 gesetzt. Für jede Nachricht des Absenders innerhalb des Tages wird der Zähler erhöht.

Umsetzungshinweise:

- Tag 1 kleiner Tag 2 oder (Tag 1 gleich Tag 2 und Nr. 1 kleiner Nr. 2), gdw. Nachricht 1 kommt vor Nachricht 2
- Tag 1 gleich Tag 2 und Uhrzeit 1 kleiner Uhrzeit 2, daraus folgt: Nachricht 1 kommt vor Nachricht 2
- Tag 1 gleich Tag 2 und Nachricht 1 kleiner Nachricht 2, daraus folgt: Uhrzeit 1 kommt vor oder ist gleich Uhrzeit 2

2.3.4.4 **anwenderkennung** (xs:string)

Die Anwenderkennung stellt Informationen über die absendende Person zur Verfügung und dient der Protokollierung.

Anhand dieser Kennung kann die absendende Person eindeutig identifiziert werden.

2.3.4.5 **absender** (type.Meldebehoerde)

Die sendende Meldebehörde.

2.3.4.6 **empfaenger** (type.AndereBehoerde)

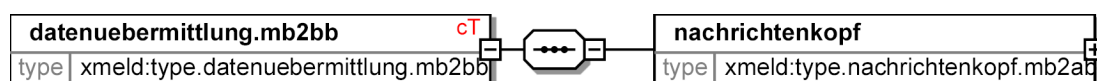
Die empfangende andere Behörde.

2.3.5 Allgemeiner Datenübermittlungstyp: Meldebehörde an Bundesbehörde

Typ: *type.datenuebermittlung.mb2bb*

Allgemeines Schema für die Nachrichtenübermittlung von der Meldebehörde an eine Bundesbehörde.

Bild 2-10 type.datenuebermittlung.mb2bb



Kindelement von <code>type.datenuebermittlung.mb2bb</code>				
Kindelement	Typ	Häufigkeit	Referenz	Seite
nachrichtenkopf	<code>type.nachrichtenkopf.mb2ab</code>	1	Abschnitt 2.3.4	87 *

Für das an anderer Stelle definierte Kindelement dieses Typs verweisen wir auf die in der vorstehenden Tabelle aufgeführte Referenz. (Ausnahme: Eine mit einem * gekennzeichnete Referenz wird nachfolgend aufgeführt, da der beschreibende Kommentar gegenüber der Definitionsstelle geändert wurde.)

2.3.5.1 `nachrichtenkopf` (`type.nachrichtenkopf.mb2ab`)

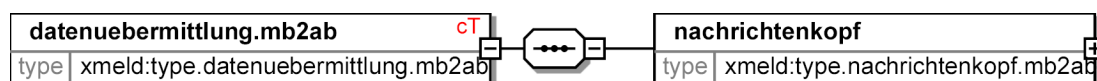
Allgemeine Angaben über diese Nachricht. (Welches Ereignis ist der Auslöser, wer sendet, wer empfängt, wann wurde gesendet?)

2.3.6 Allgemeiner Datenübermittlungstyp: Meldebehörde an andere Behörde

Typ: `type.datenuebermittlung.mb2ab`

Allgemeines Schema für die Nachrichtenübermittlung von der Meldebehörde an eine andere Behörde.

Bild 2-11 `type.datenuebermittlung.mb2ab`



Kindelement von <code>type.datenuebermittlung.mb2ab</code>				
Kindelement	Typ	Häufigkeit	Referenz	Seite
nachrichtenkopf	<code>type.nachrichtenkopf.mb2ab</code>	1	Abschnitt 2.3.4	87 *

Für das an anderer Stelle definierte Kindelement dieses Typs verweisen wir auf die in der vorstehenden Tabelle aufgeführte Referenz. (Ausnahme: Eine mit einem * gekennzeichnete Referenz wird nachfolgend aufgeführt, da der beschreibende Kommentar gegenüber der Definitionsstelle geändert wurde.)

2.3.6.1 `nachrichtenkopf` (`type.nachrichtenkopf.mb2ab`)

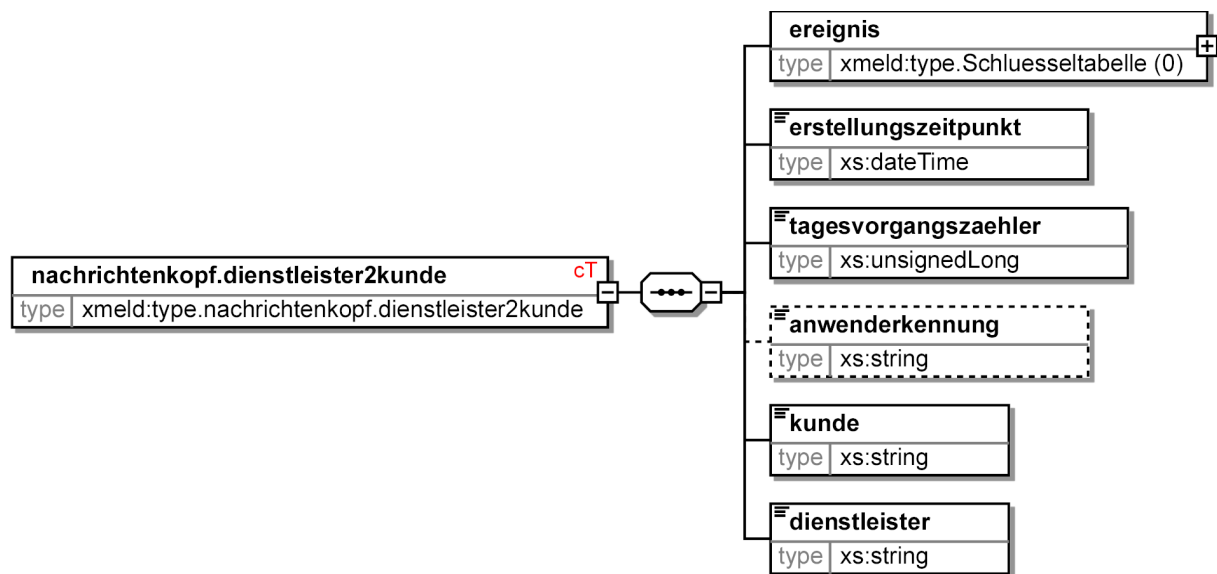
Allgemeine Angaben über diese Nachricht. (Welches Ereignis ist der Auslöser, wer sendet, wer empfängt, wann wurde gesendet?)

2.4 Strukturen für die Nachrichtenübermittlung zwischen Dienstleistern und Kunden

2.4.1 Nachrichtenkopf für die Kommunikation zwischen Dienstleister und Kunde

Typ: `type.nachrichtenkopf.dienstleister2kunde`

Nachrichten, die auf diesem Typ basieren, werden von einem Dienstleister an einen Kunden geschickt, z. B. von einem Broker an einen Endkunden.

Bild 2-12 type.nachrichtenkopf.dienstleister2kunde

Kindelemente von type.nachrichtenkopf.dienstleister2kunde				
Kindelement	Typ	Häufigkeit	Referenz	Seite
ereignis	type.Schluesseltabelle	1		
erstellungszeitpunkt	xs:dateTime	1		
tagesvorgangszähler	xs:unsignedLong	1		
anwenderkennung	xs:string	0..1		
kunde	xs:string	1		
dienstleister	xs:string	1		

Die hier neu definierten Kindelemente dieses Typs werden in den folgenden Unterabschnitten beschrieben.

2.4.1.1 ereignis (type.Schluesseltabelle)

Beschreibt das Ereignis genauer.

Der Wert dieses Elements ergibt sich aus der Schlüsseltabelle 0: *XMeld - Ereignisse*.

2.4.1.2 erstellungszeitpunkt (xs:dateTime)

Datum, zu dem die Nachricht erstellt wurde.

Anmerkung: Sende- und Empfangszeitpunkt können in der Regel aus der Transportschicht entnommen werden.

2.4.1.3 tagesvorgangszähler (xs:unsignedLong)

Der Tagesvorgangszähler dient zusammen mit dem Erstellungsdatum dazu, die erzeugten Nachrichten eines Absenders beim Empfänger in der Reihenfolge ihrer Erzeugung verarbeiten zu können.

Dieser Zähler wird um 0:00 Uhr eines jeden Tages auf den Startwert 1 gesetzt. Für jede Nachricht des Absenders innerhalb des Tages wird der Zähler erhöht.

Umsetzungshinweise:

- Tag 1 kleiner Tag 2 oder (Tag 1 gleich Tag 2 und Nr. 1 kleiner Nr. 2), gdw. Nachricht 1 kommt vor Nachricht 2
- Tag 1 gleich Tag 2 und Uhrzeit 1 kleiner Uhrzeit 2, daraus folgt: Nachricht 1 kommt vor Nachricht 2
- Tag 1 gleich Tag 2 und Nachricht 1 kleiner Nachricht 2, daraus folgt: Uhrzeit 1 kommt vor oder ist gleich Uhrzeit 2

2.4.1.4 anwenderkennung (xs:string)

Die Anwenderkennung stellt Informationen über die absendende Person zur Verfügung und dient der Protokollierung.

Anhand dieser Kennung kann die absendende Person eindeutig identifiziert werden.

2.4.1.5 kunde (xs:string)

Mit diesem Element wird der Kunde bezeichnet. z. B. durch den Firmennamen, eine Vertragsnummer, etc.

2.4.1.6 dienstleister (xs:string)

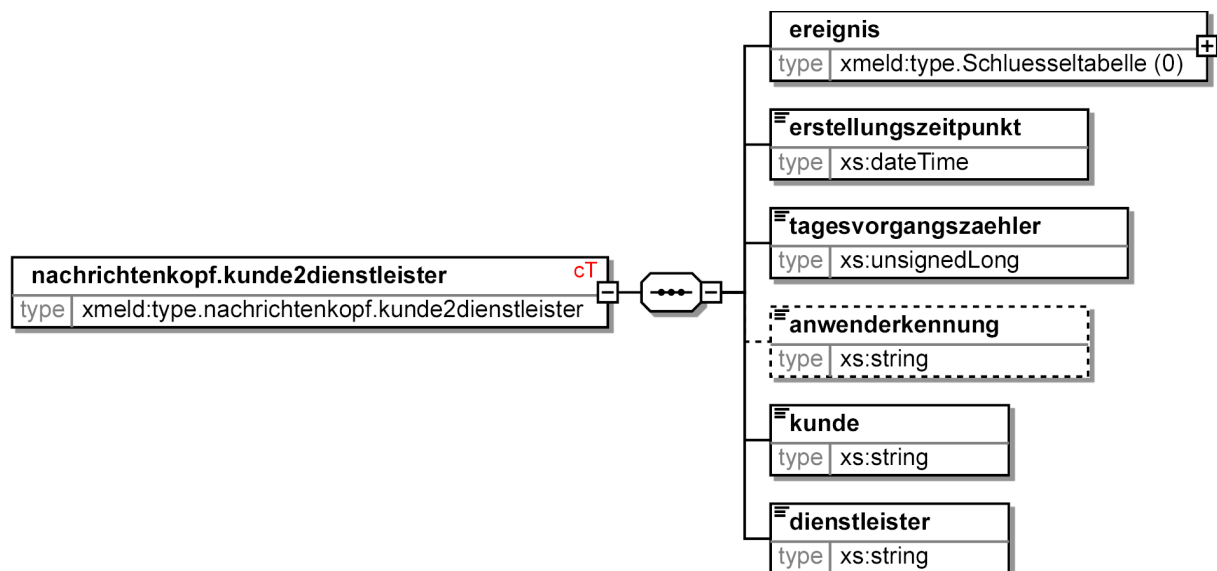
Mit diesem Element wird der Dienstleister bezeichnet. z. B. durch den Firmennamen, eine Vertragsnummer, etc.

2.4.2 Nachrichtenkopf für die Kommunikation zwischen Kunde und Dienstleister

Typ: *type.nachrichtenkopf.kunde2dienstleister*

Nachrichten, die auf diesem Typ basieren, werden von einem Kunden an einen Dienstleister geschickt, z. B. von einem Endkunden an einen Broker.

Bild 2-13 type.nachrichtenkopf.kunde2dienstleister



Kindelemente von <i>type.nachrichtenkopf.kunde2dienstleister</i>				
Kindelement	Typ	Häufigkeit	Referenz	Seite
ereignis	<i>type.Schluesseeltabelle</i>	1		

Kindelemente von <code>type.nachrichtenkopf.kunde2dienstleister</code>				
Kindelement	Typ	Häufigkeit	Referenz	Seite
erstellungszeitpunkt	<code>xs:dateTime</code>	1		
tagesvorgangszähler	<code>xs:unsignedLong</code>	1		
anwenderkennung	<code>xs:string</code>	0..1		
kunde	<code>xs:string</code>	1		
dienstleister	<code>xs:string</code>	1		

Die hier neu definierten Kindelemente dieses Typs werden in den folgenden Unterabschnitten beschrieben.

2.4.2.1 `ereignis` (`type.Schluesselfabelle`)

Beschreibt das Ereignis genauer.

Der Wert dieses Elements ergibt sich aus der Schlüsseltabelle 0: *XMeld - Ereignisse*.

2.4.2.2 `erstellungszeitpunkt` (`xs:dateTime`)

Datum, zu dem die Nachricht erstellt wurde.

Anmerkung: Sende- und Empfangszeitpunkt können in der Regel aus der Transportschicht entnommen werden.

2.4.2.3 `tagesvorgangszähler` (`xs:unsignedLong`)

Der Tagesvorgangszähler dient zusammen mit dem Erstellungsdatum dazu, die erzeugten Nachrichten eines Absenders beim Empfänger in der Reihenfolge ihrer Erzeugung verarbeiten zu können.

Dieser Zähler wird um 0:00 Uhr eines jeden Tages auf den Startwert 1 gesetzt. Für jede Nachricht des Absenders innerhalb des Tages wird der Zähler erhöht.

Umsetzungshinweise:

- Tag 1 kleiner Tag 2 oder (Tag 1 gleich Tag 2 und Nr. 1 kleiner Nr. 2), gdw. Nachricht 1 kommt vor Nachricht 2
- Tag 1 gleich Tag 2 und Uhrzeit 1 kleiner Uhrzeit 2, daraus folgt: Nachricht 1 kommt vor Nachricht 2
- Tag 1 gleich Tag 2 und Nachricht 1 kleiner Nachricht 2, daraus folgt: Uhrzeit 1 kommt vor oder ist gleich Uhrzeit 2

2.4.2.4 `anwenderkennung` (`xs:string`)

Die Anwenderkennung stellt Informationen über die absendende Person zur Verfügung und dient der Protokollierung.

Anhand dieser Kennung kann die absendende Person eindeutig identifiziert werden.

2.4.2.5 `kunde` (`xs:string`)

Mit diesem Element wird der Kunde bezeichnet. z. B. durch den Firmennamen, eine Vertragsnummer, etc.

2.4.2.6 `dienstleister` (`xs:string`)

Mit diesem Element wird der Dienstleister bezeichnet. z. B. durch den Firmennamen, eine Vertragsnummer, etc.

2.5 Strukturen für die Identifikation

2.5.1 Identifikation des Betroffenen

Typ: type.identifikation

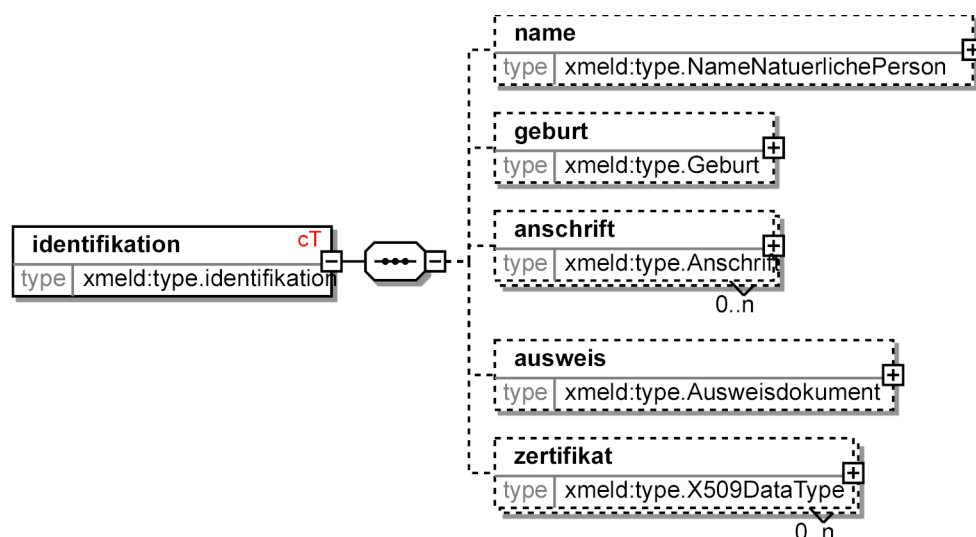
Die Identifikationsdaten dienen dem Zweck, den Betroffenen gegenüber einem der beteiligten Kommunikationspartner eindeutig zu identifizieren.

Es wird keine Aussage darüber gemacht, wie die optionalen Elemente innerhalb eines Identifikationsverfahrens genutzt werden.

In konkreten Situationen (z. B. der Fortschreibung nach § 17) sollen Konkretisierungen dieses Typs genau festlegen, wie die Identifikation zu erfolgen hat.

Das Element **zertifikat** kann elektronische Zertifikate im Format **x509DataType** aufnehmen, um den Betroffenen mit Hilfe der Zertifikatsangaben zu identifizieren.

Bild 2-14 type.identifikation



Kindelemente von type.identifikation				
Kindelement	Typ	Häufigkeit	Referenz	Seite
name	type.NameNatuerlichePerson	0..1	Abschnitt 1.3.1	37 *
geburt	type.Geburt	0..1	Abschnitt 1.2.5	24 *
anschrift	type.Anschrift	0..n	Abschnitt 1.5.4	54 *
ausweis	type.Ausweisdokument	0..1	Abschnitt 1.2.2	21 *
zertifikat	type.X509DataType	0..n		

Das hier neu definierte Kindelement dieses Typs wird in dem folgenden Unterabschnitt beschrieben.

Für die an anderer Stelle definierten Kindelemente dieses Typs verweisen wir auf die in der vorstehenden Tabelle aufgeführten Referenzen. (Ausnahme: Die mit einem * gekennzeichneten Referenzen werden nachfolgend aufgeführt, da der beschreibende Kommentar gegenüber der Definitionsstelle geändert wurde.)

2.5.1.1 name (type.NameNatuerlichePerson)

Dieses Element dient dazu, den Betroffenen anhand seines Namens zu identifizieren.

Wenn dieses Element vorhanden ist, müssen mindestens ein Vor- und ein Nachname des Betroffenen angegeben werden. Weitere Namensangaben sind optional.

2.5.1.2 geburt (type.Geburt)

Dieses Element dient dazu, den Betroffenen anhand von Angaben zu seiner Geburt zu identifizieren.

Wenn dieses Element vorhanden ist, muss mindestens das Geburtsdatum angegeben werden, weitere Daten sind optional.

2.5.1.3 anschrift (type.Anschrift)

Es können Anschriften angegeben werden, die zur Identifikation des Betroffenen herangezogen werden können.

2.5.1.4 ausweis (type.Ausweisdokument)

Angaben über Ausweisdokumente können zur Identifikation des Betroffenen herangezogen werden. (Das novellierte MRRG sieht die Speicherung von Seriennummern der Ausweise im Melderegister vor).

Wenn dieses Element vorhanden ist, muss es mindestens die Seriennummer und die Dokumentenart enthalten.

2.5.1.5 zertifikat (type.X509DataType)

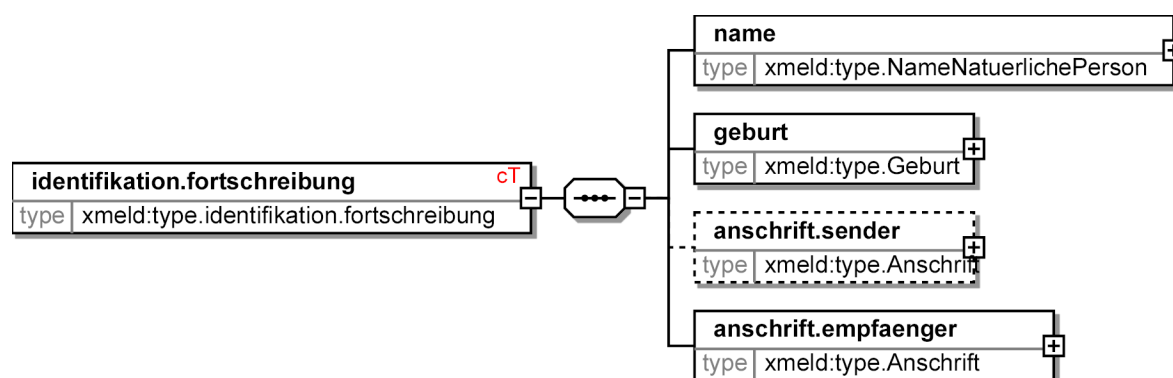
Es können elektronische Zertifikate (im Format X.509v3) beigefügt werden, die zur Identifikation des Betroffenen genutzt werden.

2.5.2 Identifikation des Betroffenen bei Fortschreibungen und Rückmeldungen

Typ: *type.identifikation.fortschreibung*

Die Identifikation des Betroffenen im Rahmen der Rückmeldung sowie der Fortschreibung des Melderegisters erfolgt durch Namen, Geburtsdaten und seiner auswärtigen Anschrift beim Empfänger.

Bild 2-15 type.identifikation.fortschreibung



Kindelemente von type.identifikation.fortschreibung				
Kindelement	Typ	Häufigkeit	Referenz	Seite
name	type.NameNatuerlichePerson	1	Abschnitt 1.3.1	37 *
geburt	type.Geburt	1	Abschnitt 1.2.5	24 *

Kindelemente von <code>type.identifikation.fortschreibung</code>				
Kindelement	Typ	Häufigkeit	Referenz	Seite
anschrift.sender	<code>type.Anschrift</code>	0..1	Abschnitt 1.5.4	54 *
anschrift.empfaenger	<code>type.Anschrift</code>	1	Abschnitt 1.5.4	54 *

Für die an anderer Stelle definierten Kindelemente dieses Typs verweisen wir auf die in der vorstehenden Tabelle aufgeführten Referenzen. (Ausnahme: Die mit einem * gekennzeichneten Referenzen werden nachfolgend aufgeführt, da der beschreibende Kommentar gegenüber der Definitionsstelle geändert wurde.)

2.5.2.1 `name` (`type.NameNatuerlichePerson`)

Dient dazu, den Betroffenen anhand seines Namens zu identifizieren.

Wenn dieses Element vorhanden ist, müssen mindestens ein Vor- und ein Nachname des Betroffenen angegeben werden. Weitere Namensangaben sind optional.

2.5.2.2 `geburt` (`type.Geburt`)

Dient dazu, den Betroffenen anhand von Angaben zu seiner Geburt zu identifizieren.

2.5.2.3 `anschrift.sender` (`type.Anschrift`)

Die Anschrift des Betroffenen innerhalb der sendenden Gemeinde. Wenn diese Angabe vorhanden ist (obligatorisch innerhalb aller Fortschreibungen), kann sie ebenfalls zur Identifikation des Betroffenen in dem EWO-System der empfangenden Gemeinde herangezogen werden.

2.5.2.4 `anschrift.empfaenger` (`type.Anschrift`)

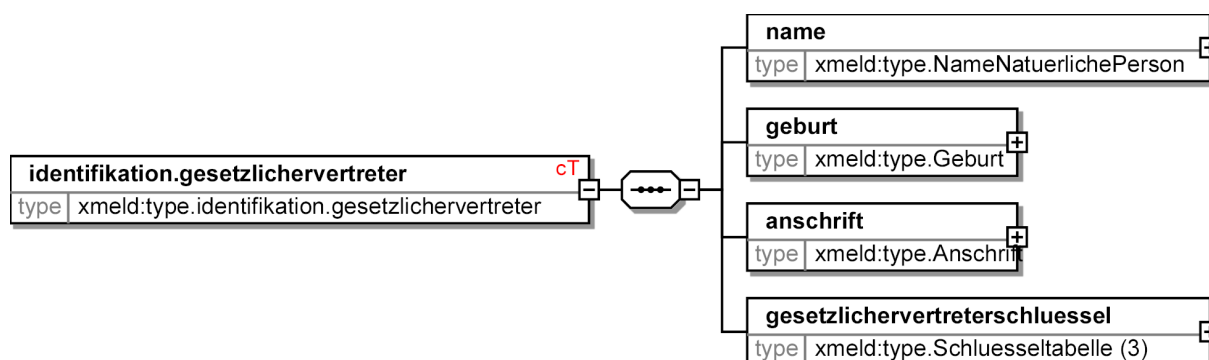
Die Anschrift des Betroffenen innerhalb der empfangenden Gemeinde.

2.5.3 Identifikation des Gesetzlichen Vertreters

Typ: `type.identifikation.gesetzlichervertreter`

Anhand dieser Daten wird der gesetzliche Vertreter eines Betroffenen identifiziert.

Bild 2-16 `type.identifikation.gesetzlichervertreter`



Kindelemente von <code>type.identifikation.gesetzlichervertreter</code>				
Kindelement	Typ	Häufigkeit	Referenz	Seite
name	<code>type.NameNatuerlichePerson</code>	1	Abschnitt 1.3.1	37
geburt	<code>type.Geburt</code>	1	Abschnitt 1.2.5	24
anschrift	<code>type.Anschrift</code>	1	Abschnitt 1.5.4	54
gesetzlichervertreter-schlüssel	<code>type.Schluesseltabelle</code>	1		

Das hier neu definierte Kindelement dieses Typs wird in dem folgenden Unterabschnitt beschrieben.

Für die an anderer Stelle definierten Kindelemente dieses Typs verweisen wir auf die in der vorstehenden Tabelle aufgeführten Referenzen. (Ausnahme: Die mit einem * gekennzeichneten Referenzen werden nachfolgend aufgeführt, da der beschreibende Kommentar gegenüber der Definitionsstelle geändert wurde.)

2.5.3.1 gesetzlichervertreterschlüssel (`type.Schluesseltabelle`)

Beschreibt die Art der Vertretung des Betroffenen. Im Falle der natürlichen Vertretung muss der Schlüssel ungleich '4' sein.

Der Wert dieses Elements ergibt sich aus der Schlüsseltabelle 3: *Art der Vertretung*.

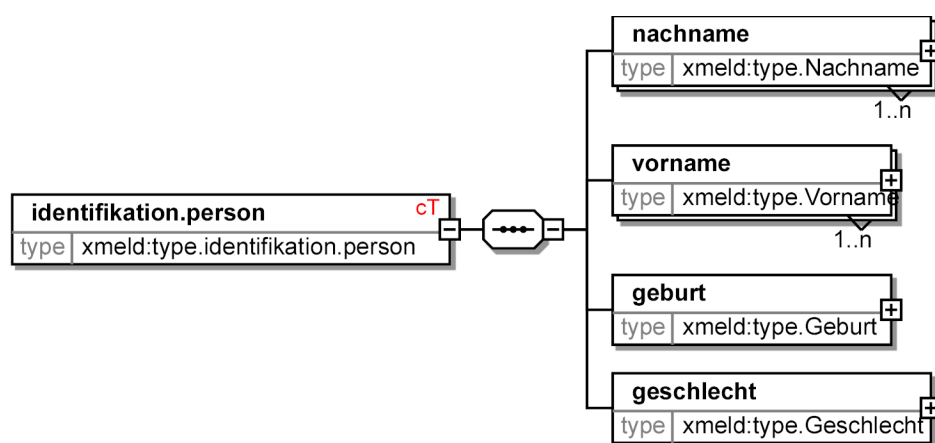
2.5.4 Einheitliche Struktur für die Identifikation einer Person

Typ: `type.identifikation.person`

Durch die hier übermittelten Daten soll der Empfänger in die Lage versetzt werden, eine eindeutige Identifikation des Betroffenen *auf Basis der im eigenen Register vorliegenden Daten* vorzunehmen. Bei Änderungsmitteilungen enthält diese Struktur die Personendaten *vor* Änderung (alter Datenzustand), während im Nutzdatenblock der jeweiligen Nachricht die neuen Daten *nach* Änderung enthalten sind.

Der Datentyp `type.identifikation.person` kann genutzt werden, um Melde- und andere Register synchron zu halten.

Bild 2-17 `type.identifikation.person`



Kindelemente von <code>type.identifikation.person</code>				
Kindelement	Typ	Häufigkeit	Referenz	Seite
nachname	<code>type.Nachname</code>	1..n	Abschnitt 1.3.3	40 *
vorname	<code>type.Vorname</code>	1..n	Abschnitt 1.3.2	39 *
geburt	<code>type.Geburt</code>	1	Abschnitt 1.2.5	24 *
geschlecht	<code>type.Geschlecht</code>	1	Abschnitt 1.2.6	25 *

Für die an anderer Stelle definierten Kindelemente dieses Typs verweisen wir auf die in der vorstehenden Tabelle aufgeführten Referenzen. (Ausnahme: Die mit einem * gekennzeichneten Referenzen werden nachfolgend aufgeführt, da der beschreibende Kommentar gegenüber der Definitionsstelle geändert wurde.)

2.5.4.1 `nachname` (`type.Nachname`)

Für Identifikationszwecke dürfen folgende Informationen übermittelt werden:

- Aktueller Familienname (DSMeld-Felder 0101, 0102)
- Geburtsname (DSMeld-Felder 0201, 0202)
- Früherer Familienname (DSMeld-Felder 0203, 0204) – Dieses Element könnte langfristig entfallen, wenn im Rahmen einer regelmässigen Datenübermittlung an alle Empfänger Änderungen an den identifizierenden Daten zeitnah übermittelt würden.

Eine der Angaben „*aktueller Familienname*“ oder „*Geburtsname*“ muss mindestens enthalten sein.

2.5.4.2 `vorname` (`type.Vorname`)

Für Identifikationszwecke dürfen folgende Informationen übermittelt werden:

- Aktuelle Vornamen (DSMeld-Feld 0301)
- Gebräuchlicher Vorname (DSMeld-Feld 0302)
- Früherer Vorname (DSMeld-Feld 0303) – Dieses Element könnte langfristig entfallen, wenn im Rahmen einer regelmässigen Datenübermittlung an alle Empfänger Änderungen an den identifizierenden Daten zeitnah übermittelt würden.

Es muss zumindest einer der „*aktuellen Vornamen*“ enthalten sein.

2.5.4.3 `geburt` (`type.Geburt`)

Es sind die Geburtsdaten des Betroffenen (DSMeld-Felder 0601, 0602, 0603) zu übermitteln.

2.5.4.4 `geschlecht` (`type.Geschlecht`)

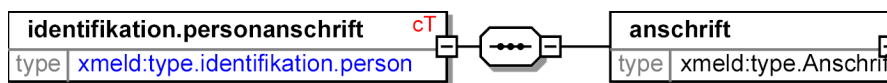
Es ist das Geschlecht des Betroffenen (DSMeld-Feld 0701) zu übermitteln.

2.5.5 Einheitliche Struktur für die Identifikation einer Person unter Berücksichtigung ihrer Anschrift

Typ: `type.identifikation.personanschrift`

Durch die hier übermittelten Daten soll der Empfänger in die Lage versetzt werden, eine eindeutige Identifikation des Betroffenen *auf Basis der im eigenen Register vorliegenden Daten* vorzunehmen. Bei Änderungsmitteilungen enthält diese Struktur die Personendaten inkl. der Anschrift *vor* Änderung (alter Datenzustand), während im Nutzdatenblock der jeweiligen Nachricht die neuen Daten *nach* Änderung enthalten sind.

Der Datentyp `type.identifikation.personanschrift` kann genutzt werden, um Melde- und andere Register synchron zu halten.

Bild 2-18 type.identifikation.personanschrift

Dieser Typ ist eine Erweiterung des Basistyps `type.identifikation.person` (siehe [Abschnitt 2.5.4 auf Seite 96](#)).

Kindelement von <code>type.identifikation.personanschrift</code>				
Kindelement	Typ	Häufigkeit	Referenz	Seite
anschrift	<code>type.Anschrift</code>	1	Abschnitt 1.5.4	54 *

Für das an anderer Stelle definierte Kindelement dieses Typs verweisen wir auf die in der vorstehenden Tabelle aufgeführte Referenz. (Ausnahme: Eine mit einem * gekennzeichnete Referenz wird nachfolgend aufgeführt, da der beschreibende Kommentar gegenüber der Definitionsstelle geändert wurde.)

2.5.5.1 anschrift (`type.Anschrift`)

Von der Anschrift müssen genau die Felder

- `gemeindeschluessel` (DSMeld-Feld 1201)
- `postleitzahl` (DSMeld-Feld 1202)
- `wohntort` (DSMeld-Feld 1203)
- `wohntort - früherer gemeindename` (DSMeld-Feld 1204)
- `strasse` (DSMeld-Feld 1205)
- `hausnummer` (DSMeld-Feld 1206)
- `hausnummerbuchstabezusatzziffer` (DSMeld-Feld 1208)
- `teilnummerderhausnummer` (DSMeld-Feld 1209)
- `stockwerkwohnungsnummer` (DSMeld-Feld 1210)
- `zusatzangaben` (DSMeld-Feld 1211)

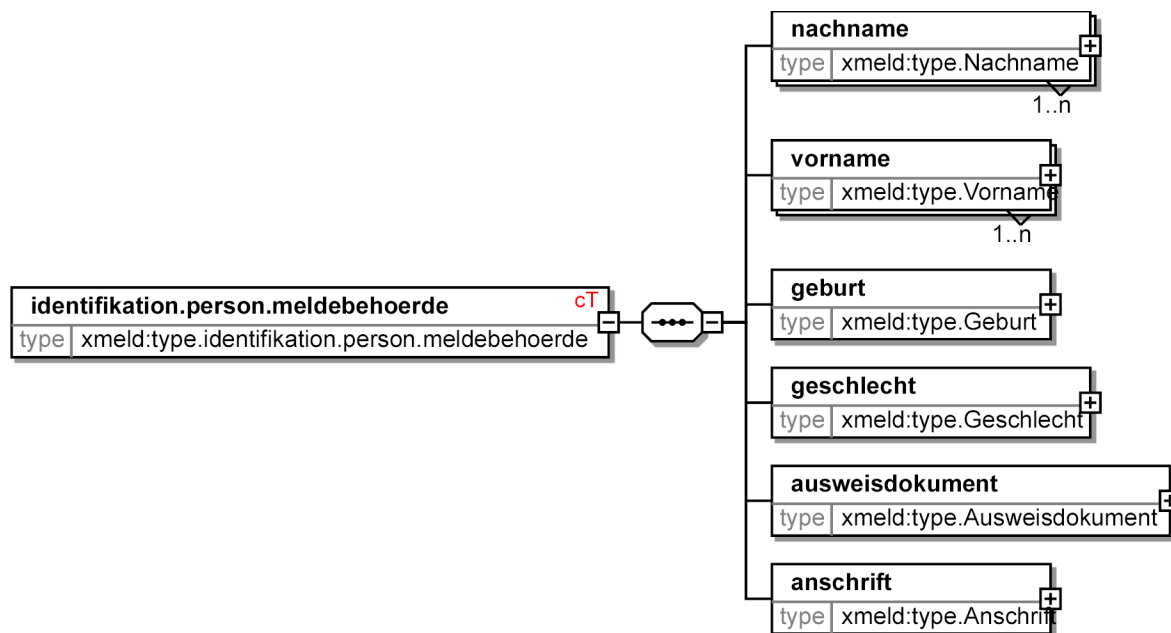
übermittelt werden, soweit vorhanden.

2.5.6 Einheitliche Struktur für die Identifikation einer Person bei einer Meldebehörde

Typ: `type.identifikation.person.meldebehoerde`

Dieser Typ wird immer genutzt, wenn sich ein Bürger online gegenüber einer Meldebehörde identifizieren muss, bevor der Geschäftsvorfall bearbeitet werden kann. Die Meldebehörde identifiziert anhand der folgenden Angaben:

- Name (aktuelle Vornamen, aktueller Familienname und/oder Geburtsname)
- Geburtsangaben (Geburtsdatum reicht aus)
- Geschlecht
- Ausweis (Art des Ausweisdokumentes (Personalausweis, Reisepass oder ausländisches Ausweisdokument) sowie dessen Seriennummer;)
- Anschrift (Der Bürger muss mit dieser Anschrift (HW/AW) aktuell im Melderegister der adressierten Meldebehörde gemeldet sein)

Bild 2-19 type.identifikation.person.meldebehoerde

Kindelemente von type.identifikation.person.meldebehoerde				
Kindelement	Typ	Häufigkeit	Referenz	Seite
nachname	type.Nachname	1..n	Abschnitt 1.3.3	40 *
vorname	type.Vorname	1..n	Abschnitt 1.3.2	39 *
geburt	type.Geburt	1	Abschnitt 1.2.5	24 *
geschlecht	type.Geschlecht	1	Abschnitt 1.2.6	25 *
ausweisdokument	type.Ausweisdokument	1	Abschnitt 1.2.2	21 *
anschrift	type.Anschrift	1	Abschnitt 1.5.4	54 *

Für die an anderer Stelle definierten Kindelemente dieses Typs verweisen wir auf die in der vorstehenden Tabelle aufgeführten Referenzen. (Ausnahme: Die mit einem * gekennzeichneten Referenzen werden nachfolgend aufgeführt, da der beschreibende Kommentar gegenüber der Definitionsstelle geändert wurde.)

2.5.6.1 nachname (type.Nachname)

Für Identifikationszwecke sollen folgende Informationen übermittelt werden:

- Aktueller Familienname (DSMeld-Felder 0101, 0102)
- Geburtsname (DSMeld-Felder 0201, 0202)

Eine der Angaben „aktueller Familienname“ oder „Geburtsname“ muss mindestens enthalten sein.

2.5.6.2 vorname (type.Vorname)

Für Identifikationszwecke sollen folgende Informationen übermittelt werden:

- Aktuelle Vornamen (DSMeld-Feld 0301)
- Gebräuchlicher Vorname (DSMeld-Feld 0302)

Es muss zumindest einer der *“aktuellen Vornamen”* enthalten sein.

2.5.6.3 **geburt** (`type.Geburt`)

Das Geburtsdatum reicht für Identifikationszwecke aus.

2.5.6.4 **geschlecht** (`type.Geschlecht`)

Das Geschlecht wird ebenfalls zur Identifikation verwendet.

2.5.6.5 **ausweisdokument** (`type.Ausweisdokument`)

Angaben über ein Ausweisdokument (Personalausweis, Reisepass, ausländisches Ausweisdokument) müssen zur Identifikation des Betroffenen übermittelt werden. (Das novellierte MRRG sieht die Speicherung von Seriennummern der Ausweise im Melderegister vor).

2.5.6.6 **anschrift** (`type.Anschrift`)

Von der Anschrift müssen genau die Felder

- **postleitzahl** (DSMeld-Feld 1202)
- **wohntort** (DSMeld-Feld 1203)
- **strasse** (DSMeld-Feld 1205)
- **hausnummer** (DSMeld-Feld 1206)
- **hausnummerbuchstabezusatzziffer** (DSMeld-Feld 1208)
- **teilnummerderhausnummer** (DSMeld-Feld 1209)
- **zusatzangaben** (DSMeld-Feld 1211)

übermittelt werden, sofern diese existieren. Es bleibt der Meldebehörde überlassen, inwieweit bei der Identitätsprüfung diese Daten ausgewertet werden.

2.6 Weitere Strukturen

2.6.1 Das Suchprofil für Auskunft- und Datenübermittlungsanfragen

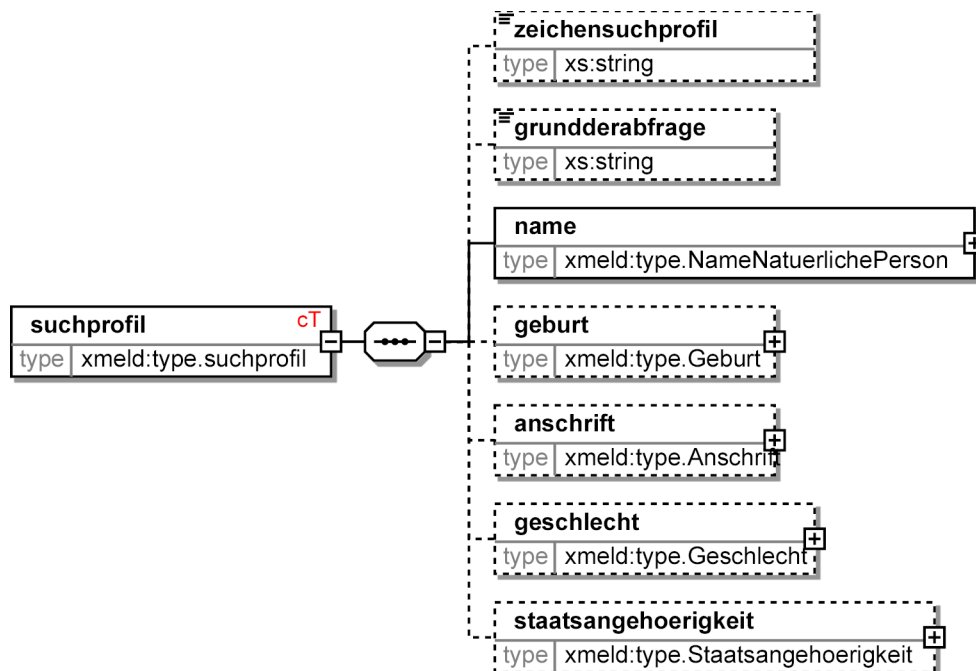
Typ: `type.suchprofil`

Für die Identifikation bei Auskünften und Datenübermittlungen müssen im Suchprofil Angaben enthalten sein, die eine Identifizierung der Einstiegsmeldebehörde erlauben. Für eine eindeutige Identifikation im Melderegister ist die gesuchte Person mit Vor- und Familiennamen sowie mindestens zwei weiteren der auf Grund von § 2 Abs. 1 MRRG gespeicherten Daten zu qualifizieren.

Um eine möglichst hohe eindeutige Trefferquote mit dem Suchprofil zu erreichen, werden hierfür folgende Felder angeboten:

- Geburtsdatum
- Anschrift
- Geschlecht
- Staatsangehörigkeit
- Geburtsname

Dieses Suchprofil wird von den Nachrichten, die die *“Datenübermittlung an andere Behörden”* beschreiben, direkt verwendet. Nachrichten im Rahmen der Einfachen Melderegisterauskunft erweitern dieses Suchprofil jeweils noch um weitere Elemente.

Bild 2-20 type.suchprofil

Kindelemente von type.suchprofil				
Kindelement	Typ	Häufigkeit	Referenz	Seite
zeichensuchprofil	xs:string	0..1		
grundderabfrage	xs:string	0..1		
name	type.NameNaturlichePerson	1	Abschnitt 1.3.1	37 *
geburt	type.Geburt	0..1	Abschnitt 1.2.5	24 *
anschrift	type.Anschrift	0..1	Abschnitt 1.5.4	54 *
geschlecht	type.Geschlecht	0..1	Abschnitt 1.2.6	25
staatsangehoerigkeit	type.Staatsangehoerigkeit	0..1	Abschnitt 1.2.11	30

Die hier neu definierten Kindelemente dieses Typs werden in den folgenden Unterabschnitten beschrieben.

Für die an anderer Stelle definierten Kindelemente dieses Typs verweisen wir auf die in der vorstehenden Tabelle aufgeführten Referenzen. (Ausnahme: Die mit einem * gekennzeichneten Referenzen werden nachfolgend aufgeführt, da der beschreibende Kommentar gegenüber der Definitionsstelle geändert wurde.)

2.6.1.1 zeichensuchprofil (xs:string)

Die anfragende Stelle kann hier ihr Zuordnungsmerkmal für die jeweilige Einzelanfrage eintragen (Aktenzeichen, Surrogat, Geschäftskennzeichen), damit auch bei asynchroner Bearbeitung die Antwort der Anfrage zugeordnet werden kann.

2.6.1.2 grundderabfrage (xs:string)

Wenn das Suchprofil im Rahmen der Einfachen Melderegisterauskunft verwendet wird, kann in diesem Freitextfeld der Grund/Zweck der Anfrage durch die anfragende Stelle zusätzlich ergänzt werden. Für die Meldebehörde ist dieses Datum nicht von Interesse.

Wenn das Suchprofil im Rahmen einer Behördenauskunft verwendet wird, können hier ergänzende Angaben für die Protokollierung im Rahmen der Dienstaufsicht eingetragen werden. Dieses Feld dient nicht der automatisierten Berechtigungsprüfung.

2.6.1.3 name (type.NameNatuerlichePerson)

Der Betroffene ist mit Vor- und Familiennamen zu spezifizieren.

Optional kann der Geburtsname übermittelt werden.

Die Angabe weiterer Informationen zum Namen (z. B. Namensbestandteil, Titel) sollte vermieden werden, da diese in der Regel nicht zu einer Erhöhung der Trefferquote führen.

Bei den Vornamensangaben sind die Einträge zur laufenden Nummer sowie zur Gebräuchlichkeit auf “*” zu setzen.

2.6.1.4 geburt (type.Geburt)

Es darf nur das Geburtsdatum angegeben werden. - Weil es zu viele Unschärfen beim Geburtsort gibt, wird der Geburtsort im Suchprofil *nicht* verwendet. Mit derselben Begründung wird auch der Staat, in dem der Geburtsort liegt, nicht im Suchprofil verwendet.

2.6.1.5 anschrift (type.Anschrift)

Zu einer Anschrift gehören mindestens folgende Informationen:

- Ort (eindeutig identifiziert durch folgende Daten: AGS *oder* PLZ *oder* Ortsname *oder* PLZ und Ort)
- Strasse

Weitere Angaben werden von der jeweiligen Meldebehörde festgelegt. So ist in Hamburg die Angabe der Hausnummer zwingend, während sie bei anderen Meldebehörden optional sein kann.

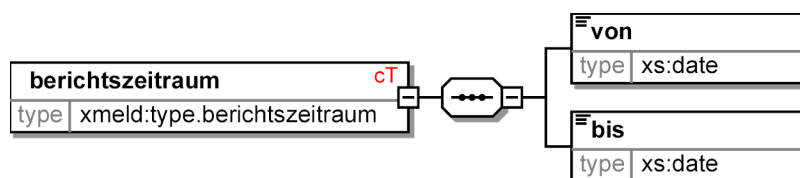
Die Angabe weiterer Informationen zur Anschrift (z. B. Stockwerksangabe, Hausnummernzusatz) sollte vermieden werden, da diese in der Regel nicht zu einer Erhöhung der Trefferquote führen.

2.6.2 Berichtszeitraum

Typ: *type.berichtszeitraum*

Mit diesem Element ist es möglich, Zeitraum-Informationen zu übermitteln (z. B. im Kontext von Statistikmeldungen: Zeitraum, auf den sich die Datenlieferung bezieht).

Bild 2-21 type.berichtszeitraum



Kindelemente von <i>type.berichtszeitraum</i>				
Kindelement	Typ	Häufigkeit	Referenz	Seite
von	xs:date	1		

Kindelemente von <code>type.berichtszeitraum</code>				
Kindelement	Typ	Häufigkeit	Referenz	Seite
bis	<code>xs:date</code>	1		

Die hier neu definierten Kindelemente dieses Typs werden in den folgenden Unterabschnitten beschrieben.

2.6.2.1 **von** (`xs:date`)

Der Beginn des Berichtszeitraums.

2.6.2.2 **bis** (`xs:date`)

Das Ende des Berichtszeitraums.

2.7 Versionshistorie

In diesem Abschnitt beschreiben wir die Versionshistorie der *“Allgemeinen Datentypen”*.

2.7.1 Release *OSCI-XMeld 1.3.0*

Als wesentliche Änderung wurde zum Abschluss der Spezifikation von OSCI-XMeld 1.3.0 das Element `type.tagesvorgangszähler` bei allen Nachrichtenköpfen aufgenommen.

Beim Typ `type.identifikation.fortschreibung` wurden Kommentierung sowie Benennung der beiden Anschrift-Elemente verbessert.

Beim Typ `type.identifikation.gesetzlichervertreter` wurde zusätzlich das Element `rolle` aufgenommen.

3. DIE ANMELDUNG



OSCI® ist eine registrierte Marke
der Freien Hansestadt Bremen

3.1 Ausgangssituation und Zielsetzung

Der § 11 MRRG schreibt in Absatz 1 vor: *“Wer eine Wohnung bezieht, hat sich bei der Meldebehörde anzumelden.”* Ohne die Unterstützung durch die elektronische Datenübermittlung muss der Bürger zu diesem Zweck persönlich bei der Meldebehörde der Zuzugsgemeinde erscheinen. Dort füllt er einen Meldeschein aus, den er unterschreiben muss. Die Daten werden – soweit möglich – auf Plausibilität und Richtigkeit geprüft, anschließend wird der Bürger angemeldet. Die Anmeldung nach § 11 MRRG ist damit beendet.

In einem zweiten, separaten Schritt übermittelt die Zuzugsmeldebehörde die Daten an die Wegzugsmeldebehörde. Mit dieser *“Rückmeldung”* nach § 17 MRRG wird einerseits die Wegzugsmeldebehörde über die Tatsache informiert, dass der Bürger sich in der Zuzugsmeldebehörde angemeldet hat (die vorherige Abmeldung ist nach der Novellierung des Melderechtsrahmengesetzes nicht mehr erforderlich). Andererseits ist die Wegzugsmeldebehörde verpflichtet, einen Datenabgleich vorzunehmen. Weichen die übermittelten Daten von denen ab, die im Melderegister der Wegzugsmeldebehörde gespeichert sind, so hat sie die Zuzugsmeldebehörde davon zu unterrichten.

Nach der Novellierung des Melderechtsrahmengesetzes gibt es die Möglichkeit, die Anmeldung auch auf elektronischem Wege durchzuführen, also ohne das persönliche Erscheinen des Bürgers in der Zuzugsmeldebehörde. Dies ist in § 17 Abs. 6 MRRG geregelt:

Durch Landesrecht kann bestimmt werden, dass die Anmeldung auch durch Datenübertragung erfolgen kann. § 8 Abs. 2 Satz 2 MRRG gilt entsprechend. Der Nachweis der Urheberschaft der Anmeldung ist durch eine qualifizierte elektronische Signatur nach dem Signaturgesetz zu führen.

Mit den für die Anmeldung definierten OSCI–XMeld Nachrichten wird die erforderliche Basis für die technische Umsetzung geschaffen.

3.1.1 Die Bereitstellung von bereits im Melderegister gespeicherten Daten

Es ist sinnvoll, dem Bürger im Rahmen des Anmeldevorgangs einen *“vorausgefüllten Meldeschein”* präsentieren zu können, in dem seine Daten und die seiner Familienangehörigen bereits eingetragen sind. Er ist verpflichtet, diese Daten auf Richtigkeit zu überprüfen. Im Idealfall muss er diesen vorausgefüllten Meldeschein lediglich signieren.

Der technische Aufwand, der zu betreiben ist um dieses Ziel zu erreichen, ist aus folgenden Gründen gerechtfertigt:

- Daten, die bereits in elektronischer Form vorliegen, müssen nicht noch einmal neu erfasst werden. Der Anmeldevorgang kann dadurch mit weniger Aufwand und in kürzerer Zeit abgewickelt werden. Dies ist sowohl für den Bürger, als auch für die Mitarbeiter der Meldebehörde attraktiv.
- Die Fehlerrate sinkt, weil Daten, die aus dem Melderegister stammen, bereits in vielerlei Hinsicht qualitätsgesichert sind. Der Aufwand zur Nachbearbeitung auf Grund falscher Daten wird geringer.

Insgesamt wird der Geschäftsvorfall durch diese Maßnahme schneller, attraktiver, effizienter und somit *preiswerter* realisierbar.

Der Rückgriff auf bereits gespeicherte Daten ist ohne großen Aufwand möglich bei einem Umzug innerhalb einer Gemeinde (*“Ummeldung”*). Dann sind Zuzugsmeldebehörde und Wegzugsmeldebehörde identisch, und die Bereitstellung der bereits im Melderegister gespeicherten Daten kann erfolgen, ohne dass eine Datenübermittlung zwischen zwei Meldebehörden erfolgen muss.

In allen anderen Fällen kann die Bereitstellung bereits gespeicherter Daten nur durch die Datenübermittlung zwischen Wegzugsmeldebehörde und Zuzugsmeldebehörde im Rahmen des Anmeldevorgangs erfolgen. Hierfür bedarf es einer entsprechenden technischen Infrastruktur und natürlich einer Rechtsgrundlage.

Nach unserem Kenntnisstand lassen derzeit nur die Landesmeldegesetze in Hessen und in Schleswig-Holstein eine solche Datenübermittlung zu, wenn der Umzug innerhalb des jeweiligen Landes erfolgt. Es wäre wünschenswert, wenn diese Möglichkeit generell (also in allen Bundesländern und auch bei einem Umzug zwischen verschiedenen Bundesländern) möglich wäre.

3.1.2 Die Online Anmeldung

Die Prozessgestaltung und die definierten Nachrichten wurden in OSCI-XMeld so entworfen, dass auch die Anmeldung vom PC des Bürgers aus möglich ist. Hierfür bedarf es entsprechender landesrechtlicher Regelungen, außerdem ist die qualifizierte elektronische Signatur des Bürgers zwingend erforderlich.

Es wird noch einige Zeit dauern, bis diese Voraussetzungen soweit erfüllt sind, dass die Online Ummeldung in nennenswertem Umfang in Anspruch genommen werden kann. Mit dem nachfolgend vorgestellten Prozeßmodell ist es einfach möglich, die Online-Anmeldung als Option anzubieten, ohne an den Prozessen innerhalb der Meldebehörde große Änderungen vorzunehmen.

Der hier beschriebene Ablauf unterstützt aufgrund der 80/20-Regel nur die Fälle, in denen der Bürger sich in der Meldebehörde der Zuzugsgemeinde anmeldet. Die ebenfalls denkbare Situation, dass ein Bürger, der von A nach B umzieht, sich in der Meldebehörde der Gemeinde C anmeldet (zum Beispiel, weil er in C arbeitet und es deshalb für ihn bequem ist, zu diesem Meldeamt zu gehen), wird durch die jetzt dargestellten Ergebnisse *nicht* unterstützt.

Das *Abmelden einer Wohnung* ins Ausland oder die *Abmeldung einer Nebenwohnung* wird nicht unterstützt.

3.1.3 Anmeldung einer Familie

Die Modellierung einer Anmeldung wird äußerst komplex, wenn man für den Fall des gemeinsamen Umzugs mehrerer Personen alle theoretisch denkbaren Konstellationen zulässt (unterschiedliche Wegzugsadressen, verschiedene Wegzugstermine, ...). Andererseits ist die Minimallösung, bei der nur die Anmeldung einer Einzelperson modelliert wird, auch nicht ausreichend.

Entsprechend der 80/20-Regel wurde der Anmeldeprozess bei einer Gruppe von Personen für die folgende Ausgangssituation modelliert:

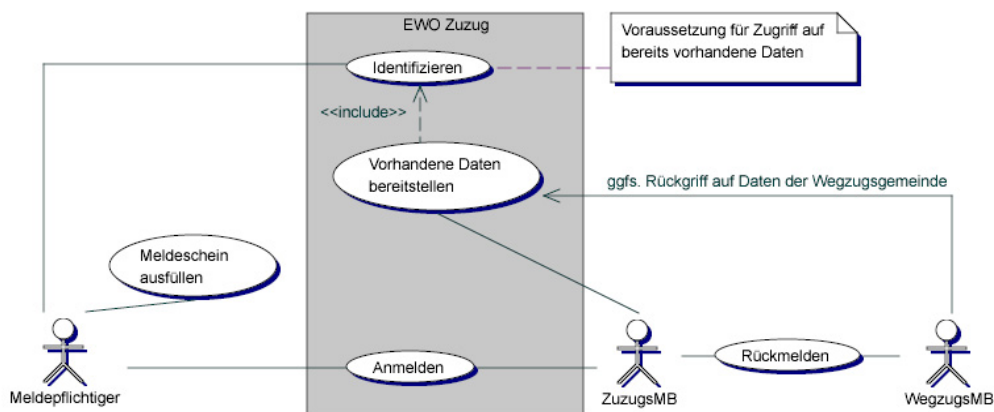
- Alle Gruppenmitglieder sind in der Wegzugsgemeinde unter der selben Anschrift gemeldet.
- Alle Gruppenmitglieder wollen sich unter der selben Anschrift in der Zuzugsgemeinde anmelden.
- Für alle Gruppenmitglieder gilt ein gemeinsames Einzugsdatum.
- Es gibt in der Gruppe mindestens eine Person, die vertretungsberechtigt für alle anderen Gruppenmitglieder ist. Diese Person signiert den Anmeldeschein. Im Falle der Online-Anmeldung muss diese Person der Zuzugsmeldebehörde bestätigen, dass sie befugt ist, für die anderen Gruppenmitglieder zu handeln und Einsicht in deren Daten zu erhalten.

Das heißt im Klartext: Alle umziehenden Personen ziehen gemeinsam zur gleichen Zeit von einer Wohnung in eine andere Wohnung mit dem gleichen Wohnungsstatus. Es müssen aber nicht alle Personen, die unter der bisherigen Anschrift gemeldet sind, mit umziehen. Dies entspricht in etwa der *“Schnittmenge”* unterschiedlicher Landessichten, und es ist praktikabel.

3.2 Übersicht über den Ablauf

Vor dem Hintergrund der oben beschriebenen Ziele stellt sich der grobe Ablauf recht einfach dar.

Bild 3-1 Die Anmeldung (Übersicht)



Auf der Kundenseite befindet sich der Bürger, der sich und ggfs. Personen, für die er vertretungsberechtigt ist (siehe [Abschnitt 3.3 auf Seite 107](#)), in der Zuzugsgemeinde anmelden möchte. Er ist verpflichtet, einen Meldeschein auszufüllen. Es ist seine Aufgabe darauf zu achten, dass die darin enthaltenen Daten korrekt sind. Er bestätigt mit seiner Unterschrift (konventionell oder qualifizierte elektronische Signatur) die Richtigkeit der Daten des Meldescheins.

Zuständig für den Bürger ist die Zuzugsmeldebehörde. Sie nimmt den Meldeschein entgegen und prüft diese im Rahmen ihrer Möglichkeiten. Wenn alles in Ordnung ist, werden die neuen Daten im Melderegister gespeichert, und der Bürger erhält eine Meldebestätigung.

Da es auch im Interesse der Zuzugsmeldebehörde liegt, diesen Vorgang möglichst schnell und effizient abzuwickeln, und da es ein gemeinsames Interesse der Meldebehörden an einer möglichst hohen Qualität der Daten gibt, stellt sie dem Bürger nach Möglichkeit einen vorausgefüllten Meldeschein zur Verfügung. Der Meldepflichtige braucht dann nur noch erforderliche Änderungen und Ergänzungen vorzunehmen.

Wenn die Wegzugsmeldebehörde nicht mit der Zuzugsmeldebehörde identisch ist, so wird die Zuzugsmeldebehörde die Wegzugsmeldebehörde bitten, die in der Wegzugsmeldebehörde gespeicherten Daten aller Personen zu übermitteln, die sich anmelden wollen. Wenn es technisch möglich und rechtlich zulässig ist, so wird die Wegzugsmeldebehörde mit den angeforderten Daten antworten.

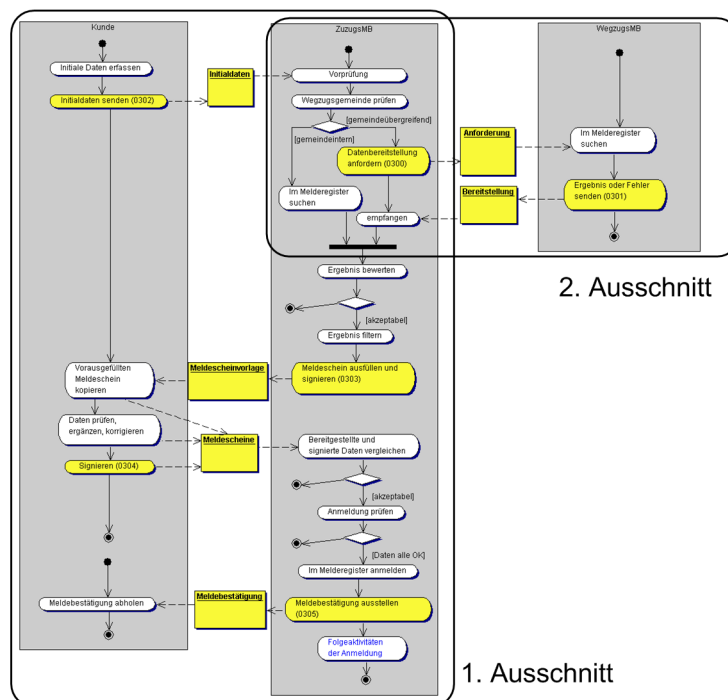
Hat der Bürger den unterschriebenen Meldeschein abgegeben, so wird die Zuzugsmeldebehörde die darin angegebenen Daten mit denen vergleichen, die sie vorher bereitgestellt hatte. Sie wird die Änderungen und Ergänzungen prüfen und entscheiden, ob die automatisierte Weiterverarbeitung möglich ist, oder ob offene Fragen individuell mit dem Meldepflichtigen zu klären sind.

Dieser grobe Ablauf wird jetzt detailliert geschildert.

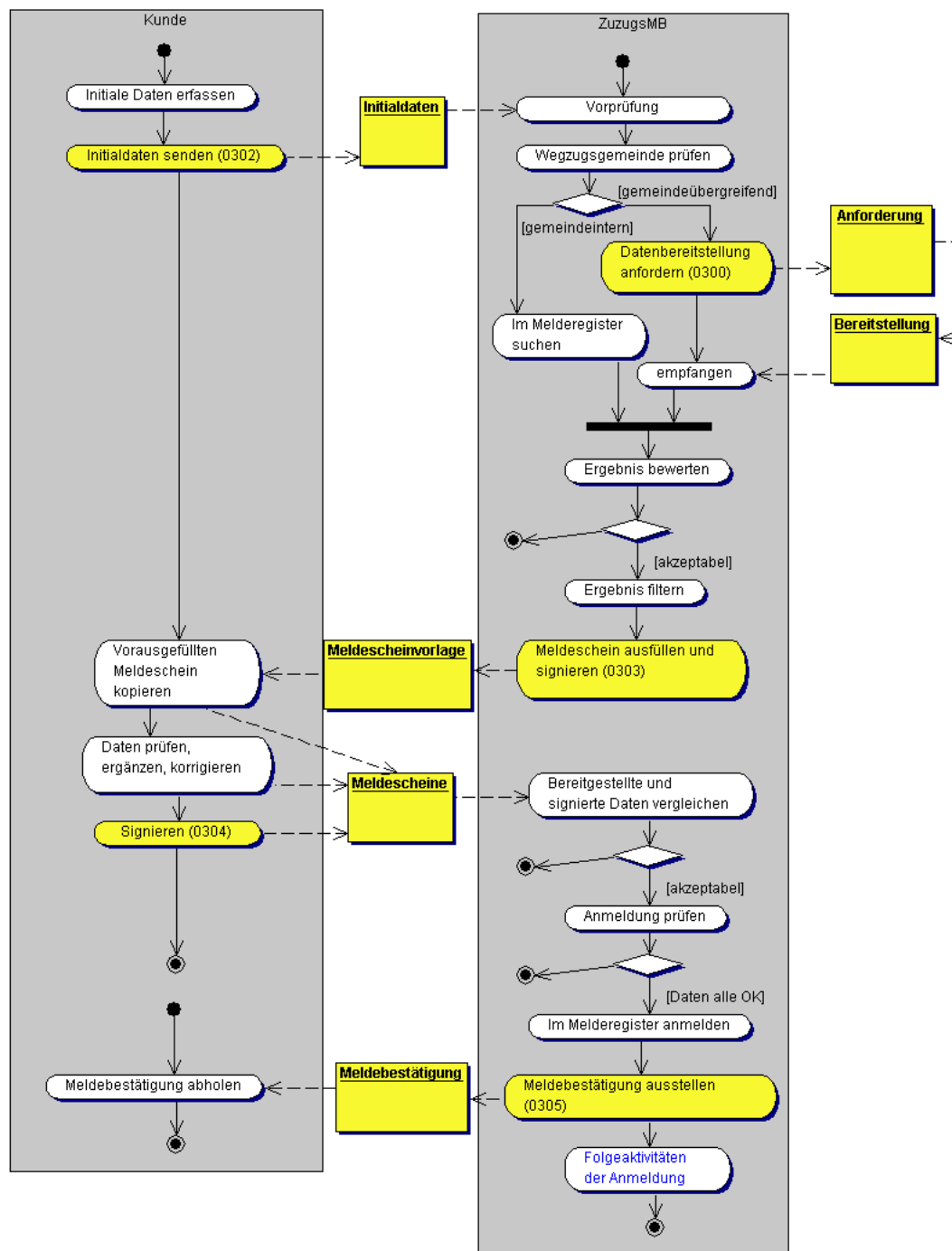
3.3 Der Ablauf im Detail

Die während der Anmeldung ablaufenden Schritte sind in einem Aktivitätsdiagramm dargestellt. **Bild 3-3** zeigt den Ablauf zwischen der Zuzugsmeldebehörde und dem Kunden, während **Bild 3-4** die Datenbereitstellung mit den Nachrichten zwischen Zuzugsmeldebehörde und Wegzugsmeldebehörde zeigt. Es handelt sich also bei den beiden Bildern jeweils um Ausschnitte eines Gesamtdiagramms, welches wegen seiner Größe nicht vollständig in diesem Dokument gedruckt werden kann (siehe **Bild 3-2**).

Bild 3-2 Ausschnitte des Gesamt-Prozessmodells der Anmeldung



Dabei sind jeweils die Aktivitäten, die das Versenden einer OSCI-XMeld Nachricht auslösen, sowie die Nachrichtenobjekte selbst, gelb hervorgehoben. In den entsprechenden Feldern sind die Nummern der zu sendenden Nachrichten in Klammern eingetragen. Die Aktivität *“Datenbereitstellung anfordern (0300)”* sagt somit aus, dass für das *Anfordern der Datenbereitstellung* die Nachricht **Anmeldung.Datenanforderung.0300** von der Zuzugsmeldebehörde an die Wegzugsmeldebehörde gesendet wird.

Bild 3-3 Anmeldung (Prozeßmodell): Ausschnitt für Zuzugsmeldebehörde / Bürger

1. Um der Zuzugsmeldebehörde eine Bereitstellung der bereits in Melderegistern gespeicherten Daten zu ermöglichen, muss der Bürger *Initialdaten* angeben, mit denen die sich anmeldenden Personen in den Melderegistern eindeutig identifiziert werden können. Für jede Person, die sich in der Zuzugsmeldebehörde anmelden will, müssen angegeben werden:
 - a. Zum Zweck der Identifikation: Vor- und Familienname, Geburtsdatum und die bisherige Anschrift.
 - b. Zum Zweck der Vorprüfung in der Zuzugsmeldebehörde: die neue Anschrift, das Zuzugsdatum und der Wohnungsstatus in der Zuzugsmeldebehörde.

Falls es sich um eine Online Anmeldung handelt, übermittelt der Bürger diese Daten in der Nachricht **Anmeldung.Initialdaten.0302**. Diese Nachricht ist mit einer qualifizierten elektronischen Signatur zu versehen. Falls sich mehr als eine Person anmelden will (insbesondere die *„normal strukturierte Familie“*), dann reicht die Unterschrift einer Person aus. Diese agiert als *„Stellvertreter mit Befugnismacht“* für die anderen Personen, die sich anmelden wollen, und deren Initialdaten angeben werden.

In diesem Fall muss die Person, die die Initialdaten signiert, bestätigen, dass sie bevollmächtigt ist, Einsicht in die Daten der anderen umziehenden Personen zu erhalten. Nur wenn diese Bestätigung vorliegt, dürfen im vorausgefüllten Meldeschein auch die Daten der Personen eingetragen werden, die zwar umziehen, aber diese Initialdaten nicht signieren. Die fälschlicherweise abgegebene Behauptung einer solchen Befugnis durch die die Initialdaten signierende Person muss bußgeldbewehrt sein.

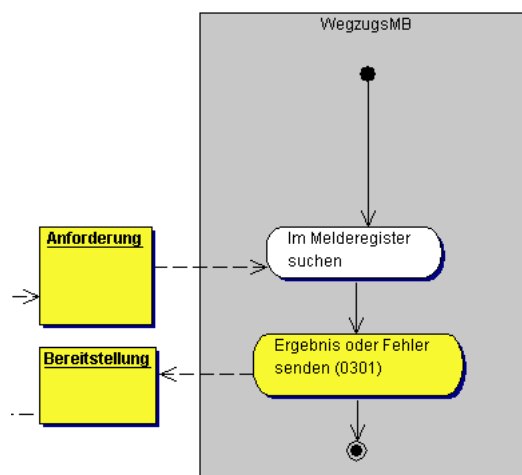
- Die Zuzugsmeldebehörde kann in eine Vorprüfung eintreten (*ist die neue Anschrift korrekt, liegt sie innerhalb des Zuständigkeitsbereiches dieser Meldebehörde, treffen die oben genannten Bedingungen für den Umzug einer Gruppe von Personen zu, ...*).

Anschließend kann sie anhand der *alten Anschrift* prüfen, ob es sich um eine gemeindeinterne Ummeldung handelt, oder ob eine andere Wegzugsgemeinde betroffen ist.

- Handelt es sich um einen gemeindeübergreifenden Umzug, so können die bisherigen Daten des Melderegisters nur von der Wegzugsmeldebehörde geliefert werden. Mit der Nachricht **Anmeldung.Datenanforderung.0300** fordert die Zuzugsmeldebehörde diese von der Wegzugsmeldebehörde an. Wenn die technischen und rechtlichen Bedingungen dies zulassen, so antwortet die Wegzugsmeldebehörde mit der Nachricht **Anmeldung.Datenbereitstellung.0301**.

Im Falle der gemeindeinternen Ummeldung greift die Zuzugsmeldebehörde auf ihr eigenes Melderegister zu.

Bild 3-4 Anmeldung (Prozeßmodell): Ausschnitt für Zuzugsmeldebehörde / Wegzugsmeldebehörde



- Die Zuzugsmeldebehörde wird anschließend das Ergebnis dieser Suche in den Melderegistern bewerten. Hier sind unterschiedliche Situationen denkbar. Es ist zu prüfen, ob die eindeutige Identifikation der sich anmeldenden Personen anhand der Initialdaten möglich war. Es kann auch sein, dass die Übermittlung von Daten der Wegzugsmeldebehörde aus rechtlichen oder technischen Gründen nicht erfolgt ist. Die Zuzugsmeldebehörde muss anhand einer internen Bewertung entscheiden, ob der Prozess der Anmeldung fortgeführt werden kann.

Aus unserer Sicht kann es sinnvoll sein, den Prozess weiterzuführen, wenn der Versuch des Zugriffs auf das Melderegister der Wegzugsmeldebehörde nicht erfolgreich war. Wenn es aufgrund der fehlenden technischen Erreichbarkeit oder der nicht vorhandenen Rechtsgrundlage nicht möglich war,

Daten zu übermitteln, so kann man dem Meldepflichtigen keine Daten (außer den von ihm selbst angegebenen Initialdaten) zur Verfügung stellen. Falls die Suche in den Melderegistern jedoch zeigt, dass nicht für alle umziehenden Personen die eindeutige Identifikation möglich war, so wird man gegebenenfalls anders entscheiden.

5. Wird der Prozess fortgeführt, so wird die Zuzugsmeldebehörde die Ergebnisse aus der Suche in den Melderegistern vor der Weitergabe an den Bürger *filtern*. Auch dies ist ein interner Prozess, über den wir keine definitiven Aussagen machen. Wir gehen aber davon aus, dass es Situationen gibt, in der nicht alle der in den Melderegistern gefundenen Daten weitergegeben werden dürfen. (Zum Beispiel: Anschrift des getrennt lebenden Ehegatten).
6. Anschließend erstellt die Zuzugsmeldebehörde einen *vorausgefüllten Meldeschein* und bietet diesen dem Meldepflichtigen als *“Service”* an. Der Datenumfang entspricht dem Ergebnis der Suche in dem Melderegister der Wegzugsmeldebehörde nach anschließender Filterung. Im besten Fall ist es ein vollständig ausgefüllter Meldeschein für alle umziehenden Personen. Im schlechtesten Fall enthält er lediglich die vom Bürger vorher selbst erfassten Initialdaten. Ob – im Falle der Anmeldung einer Gruppe von Personen – die Daten aller umziehenden Personen übermittelt werden dürfen, ist davon abhängig, ob der Signierende der Initialdaten bestätigt hat, dass er die entsprechende Stellvertreterbefugnis hat.

Im Falle der Online Anmeldung dient die Nachricht **Anmeldung.Meldeschein.0303** der Übermittlung des vorausgefüllten Meldescheins an den Bürger. Um sicherzustellen, dass an diesen Daten keinerlei Veränderungen unbemerkt vorgenommen werden können, signiert die Zuzugsmeldebehörde den vorausgefüllten Meldeschein mit einer fortgeschrittenen elektronischen Signatur.

7. Der Bürger prüft die ihm vorgeschlagenen Daten. Er wird gegebenenfalls Korrekturen und notwendige Ergänzungen vornehmen. Anschließend bestätigt er mit seiner Unterschrift die Richtigkeit der Daten auf dem Meldeschein.

Im Falle einer Online Anmeldung wird dafür der von der Zuzugsmeldebehörde als Vorlage übermittelte Meldeschein kopiert. Der Bürger ändert und ergänzt in diesem neuen Meldeschein. Am Ende dieses Schrittes bestätigt er mit seiner qualifizierten elektronischen Signatur die Richtigkeit der Daten. Mit der Nachricht **Anmeldung.SignierterMeldeschein.0304** übermittelt er dann *sowohl* den von der Zuzugsmeldebehörde vorausgefüllten Meldeschein, *als auch* den von ihm signierten Meldeschein.

Wir gehen davon aus, dass ein *“Anmeldeclient”* auf Bürgerseite keine beliebigen Ergänzungen oder Korrekturen der Daten im Verhältnis zur Vorlage zulässt. Viele der theoretisch möglichen Änderungen und Ergänzungen werden dazu führen, dass die Zuzugsmeldebehörde die automatisierte Weiterverarbeitung abbrechen wird, so dass es nicht zur Anmeldung kommt. Ein *“guter”* Anmeldeclient lässt nur solche Änderungen oder Ergänzungen zu, bei denen zu erwarten ist, dass auf Seiten der Zuzugsmeldebehörde eine sinnvolle Fortführung des Anmeldeprozesses wahrscheinlich ist. Wir haben aber davon abgesehen, durch OSCI-XMeld Datenstrukturen auf der Ebene des Datenaustauschs zwischen sinnvollen und sinnlosen Änderungen oder Ergänzungen zu differenzieren.

8. Die Nachricht **Anmeldung.SignierterMeldeschein.0304** erzwingt nicht, dass der vorausgefüllte Meldeschein und der vom Bürger signierte in irgendwelchen Datenfeldern übereinstimmen müssen. Es wäre technisch möglich, dass sich beide sogar im Bereich der Initialdaten unterscheiden. Es liegt in der Verantwortung der Zuzugsmeldebehörde, in dem folgenden Schritt zwischen dem vorher bereitgestellten und dem vom Bürger signierten Meldeschein zu vergleichen und das Ergebnis des Vergleichs zu bewerten.

Diese Bewertung muss ergeben, ob die vom Bürger vorgenommenen Ergänzungen oder Korrekturen von der Zuzugsmeldebehörde akzeptiert werden können, so dass in der Online Anmeldung fortgefahren werden kann.

Ist dies nicht der Fall, kann die Zuzugsmeldebehörde beispielsweise dem Meldepflichtigen mitteilen, dass er zum Beleg des von ihm behaupteten Korrekturbedarfs Dokumente beibringen muss, weshalb er doch persönlich zur Meldebehörde kommen muß. Dies liegt außerhalb des Fokus von OSCI-XMeld.

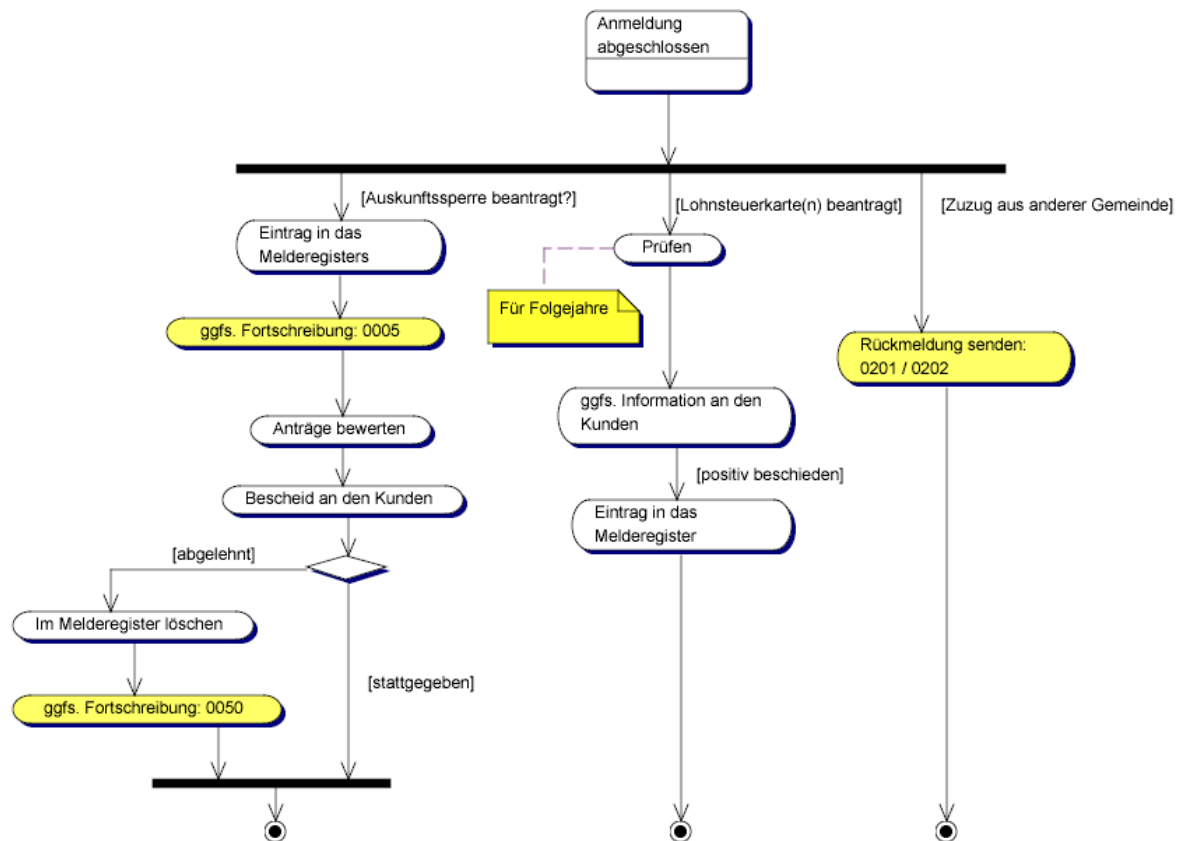
9. Im nächsten Schritt wird geprüft, ob mit den Daten des vom Bürger signierten Meldescheins alle Voraussetzungen für die Anmeldung gegeben sind. Auch dies ist ein interner Prozeß der Zuzugsmeldebehörde, über den wir wenig Annahmen treffen können.

10. Sind alle Voraussetzungen erfüllt, so wird die Anmeldung durchgeführt.

Im Falle der Online Anmeldung wird die Meldebehörde dem Meldepflichtigen eine Meldebestätigung zusenden. Für den Fall, dass dies per Datenübermittlung erfolgen soll, haben wir die Nachricht **Anmeldung.Meldebestaetigung.0305** vorgesehen. Diese Nachricht ist von der Zuzugsmeldebehörde zu signieren, das Signaturniveau dafür ist noch zu klären. Wünschenswert wäre die fortschrittliche elektronische Signatur, um eine automatisierte Erstellung der Meldebestätigung zu ermöglichen.

Anschließend beginnen die Folgeaktivitäten der Anmeldung. Diese sind im [Bild 3-5](#) gezeigt. Die Rückmeldung an die Wegzugsmeldebehörde zählt hierzu ebenso, wie das Bearbeiten der eventuell vom Betroffenen beantragten Auskunftssperren oder Lohnsteuerkarten.. Dies sind Beispiele für E-Bürgerdienste, die *aus Sicht des Betroffenen* Bestandteil des Anmeldeprozesses sind, während sie *aus Sicht der Meldebehörde* als Folgeschritt nach der erfolgten Anmeldung ablaufen.

Bild 3-5 Aktivitäten nach erfolgter Anmeldung



3.4 Datentypen

In diesem Abschnitt beschreiben wir die anmeldungsbezogenen Datentypen. Für Informationen über die allgemeinen Datentypen sei auf [Abschnitt 2 auf Seite 78](#) verwiesen.

Für Informationen zu zuziehenden und nicht zuziehenden Personen verweisen wir auf [Abschnitt 3.4.10 auf Seite 120](#), [Abschnitt 3.4.9 auf Seite 119](#) sowie [Abschnitt 3.4.1 auf Seite 112](#).

Zur Identifikation von Personen im Rahmen der Anmeldung verweisen wir auf [Abschnitt 3.4.5 auf Seite 116](#) und [Abschnitt 3.4.6 auf Seite 117](#).

Für die Kommunikation zwischen Kunde und Meldebehörde wird auf [Abschnitt 3.4.8 auf Seite 119](#) und [Abschnitt 3.4.4 auf Seite 115](#) verwiesen. Die Kommunikation zwischen der Wegzugsmeldebehörde und der Zuzugsmeldebehörde ist in [Abschnitt 3.4.2 auf Seite 114](#) und [Abschnitt 3.4.3 auf Seite 115](#) beschrieben.

Der Meldeschein wird in [Abschnitt 3.4.7 auf Seite 117](#) erläutert.

Die in den folgenden Unterabschnitten beschriebenen Datentypen sind in alphabetischer Reihenfolge geordnet.

3.4.1 Beigeschriebene Personen

Typ: `type.anmeldung.beigeschriebene.personen`

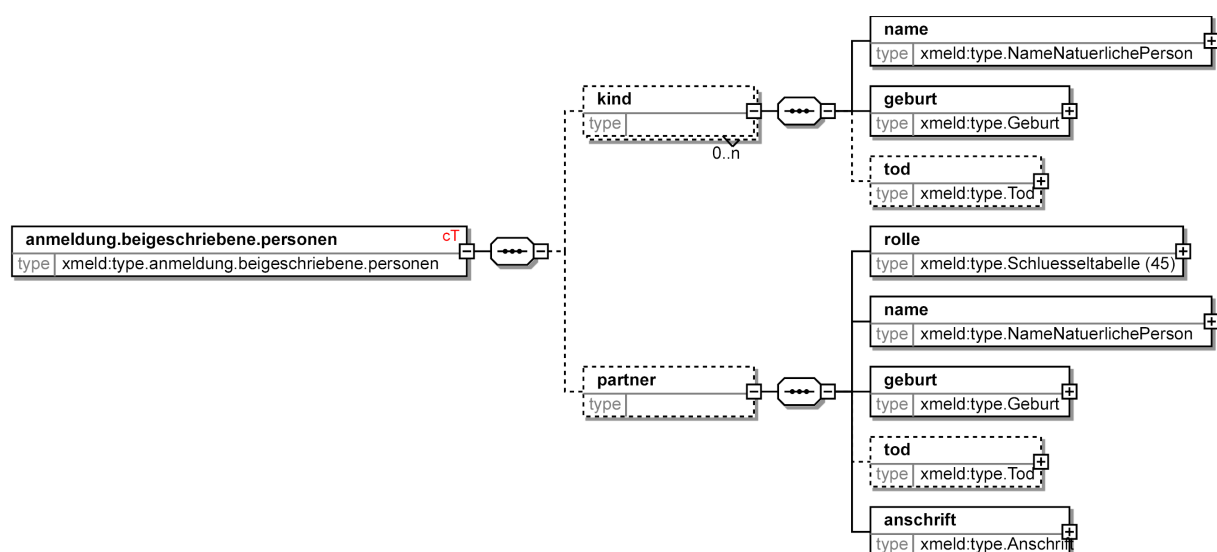
Beigeschriebene Personen sind nicht mitziehende Personen, deren Daten aber ebenfalls bei der Bezugsperson gespeichert werden müssen.

Die beigeschriebenen Personen werden nicht gemeldet, sondern nur mitübermittelt.

Der unterschiedliche Datenumfang für Partner (Ehegatten bzw. Lebenspartner) und minderjährige Kinder erklärt sich wie folgt:

- Die Speicherung der Anschrift ergibt sich für Partner (Ehegatten bzw. Lebenspartner) durch MRRG § 2 Abs. 1 Nr. 15. Für die Kinder ist laut Nr. 16 dieses Absatzes die Speicherung der Anschrift *nicht* zulässig.
- Auskunftssperren sind Wohnungen zugeordnet, dies kommt bei minderjährigen Kindern nicht in Betracht.

Bild 3-6 `type.anmeldung.beigeschriebene.personen`



Kindelemente von <code>type.anmeldung.beigeschriebene.personen</code>				
Kindelement	Typ	Häufigkeit	Referenz	Seite
kind		0..n		
partner		0..1		

Die hier neu definierten Kindelemente dieses Typs werden in den folgenden Unterabschnitten beschrieben.

3.4.1.1 kind

Nicht zuziehende(s) Kind(er) der natürlichen Person, die zur Anmeldung gekommen ist.

Kindelemente von <code>kind</code>				
Kindelement	Typ	Häufigkeit	Referenz	Seite
name	<code>type.NameNatuerlichePerson</code>	1	Abschnitt 1.3.1	37 *
geburt	<code>type.Geburt</code>	1	Abschnitt 1.2.5	24 *
tod	<code>type.Tod</code>	0..1	Abschnitt 1.2.12	31 *

Für die an anderer Stelle definierten Kindelemente dieses Typs verweisen wir auf die in der vorstehenden Tabelle aufgeführten Referenzen. (Ausnahme: Die mit einem * gekennzeichneten Referenzen werden nachfolgend aufgeführt, da der beschreibende Kommentar gegenüber der Definitionsstelle geändert wurde.)

3.4.1.1.1 name (`type.NameNatuerlichePerson`)

Name des Kindes.

3.4.1.1.2 geburt (`type.Geburt`)

Informationen zur Geburt des Kindes.

3.4.1.1.3 tod (`type.Tod`)

Informationen zum Tod des Kindes.

3.4.1.2 partner

Nicht zuziehender Partner der natürlichen Person, die zur Anmeldung gekommen ist.

Informationen über bestehende Auskunftssperren des nicht zuziehenden Partners sind im Kontext der Anmeldung nicht notwendig, weil (per Definition des vorausgefüllten Meldescheines) der nicht zuziehende Partner und die angemeldete Person bisher dieselbe Anschrift hatten.

Kindelemente von <code>partner</code>				
Kindelement	Typ	Häufigkeit	Referenz	Seite
rolle	<code>type.Schluesseltabelle</code>	1		
name	<code>type.NameNatuerlichePerson</code>	1	Abschnitt 1.3.1	37 *
geburt	<code>type.Geburt</code>	1	Abschnitt 1.2.5	24 *
tod	<code>type.Tod</code>	0..1	Abschnitt 1.2.12	31 *

Kindelemente von partner				
Kindelement	Typ	Häufigkeit	Referenz	Seite
anschrift	type.Anschrift	1	Abschnitt 1.5.4	54 *

Das Kindelement dieses Typs wird in dem folgenden Unterabschnitt beschrieben.

Für die an anderer Stelle definierten Kindelemente dieses Typs verweisen wir auf die in der vorstehenden Tabelle aufgeführten Referenzen. (Ausnahme: Die mit einem * gekennzeichneten Referenzen werden nachfolgend aufgeführt, da der beschreibende Kommentar gegenüber der Definitionsstelle geändert wurde.)

3.4.1.2.1 rolle (type.Schluesseltabelle)

Rolle des Partners (Ehegatte oder Lebenspartner).

Der Wert dieses Elements ergibt sich aus der Schlüsseltabelle 45: *Rolle des Partners*.

3.4.1.2.2 name (type.NameNatuerlichePerson)

Name des Partners.

3.4.1.2.3 geburt (type.Geburt)

Informationen zur Geburt des Partners.

3.4.1.2.4 tod (type.Tod)

Informationen zum Tod des Partners.

3.4.1.2.5 anschrift (type.Anschrift)

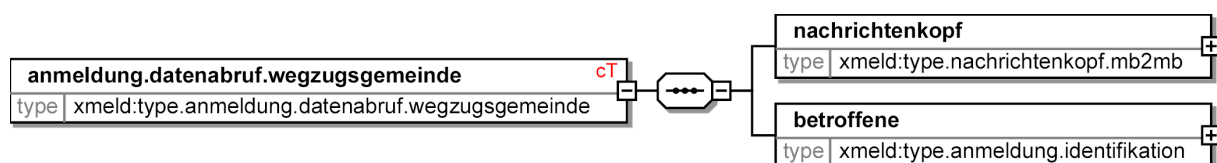
Informationen zur Anschrift der Haupt- oder alleinigen Wohnung des Partners.

3.4.2 Datenabruf von der Wegzugsgemeinde

Typ: *type.anmeldung.datenabruf.wegzugsgemeinde*

Gesendet wird eine Nachricht an die Wegzugsgemeinde (= Gemeinde, in der bis zu diesem Zeitpunkt die AW oder HW der Person(en) liegt).

Bild 3-7 type.anmeldung.datenabruf.wegzugsgemeinde



Kindelemente von type.anmeldung.datenabruf.wegzugsgemeinde				
Kindelement	Typ	Häufigkeit	Referenz	Seite
nachrichtenkopf	type.nachrichtenkopf.mb2mb	1	Abschnitt 2.1.1	78 *
betroffene	type.anmeldung.identifikation	1	Abschnitt 3.4.6	117 *

Für die an anderer Stelle definierten Kindelemente dieses Typs verweisen wir auf die in der vorstehenden Tabelle aufgeführten Referenzen. (Ausnahme: Die mit einem * gekennzeichneten Referenzen werden nachfolgend aufgeführt, da der beschreibende Kommentar gegenüber der Definitionsstelle geändert wurde.)

3.4.2.1 **nachrichtenkopf** (`type.nachrichtenkopf.mb2mb`)

Allgemeine Angaben über diese Nachricht. (Welches Ereignis ist der Auslöser, wer sendet, wer empfängt, wann wurde gesendet?)

3.4.2.2 **betroffene** (`type.anmeldung.identifikation`)

Mit diesem Identifikationselement ist ausschliesslich die Anmeldung von 1 bis n Personen möglich, die in der Wegzugsgemeinde an derselben Adresse [mit dem Wohnungsstatus AW oder HW] gemeldet sind.

Die Adresse dient der weiteren Identifikation der Personen (grössere Identifikationswahrscheinlichkeit).

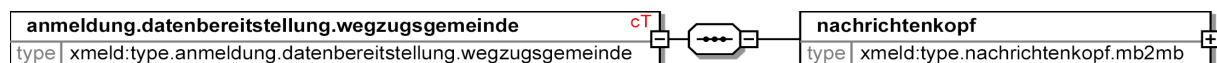
Dabei werden (genau eine) Anschrift und (bis zu n) Personen im Element `anmeldung.identifikation` abgebildet.

3.4.3 Datenbereitstellung durch die Wegzugsgemeinde

Typ: `type.anmeldung.datenbereitstellung.wegzugsgemeinde`

Gesendet wird eine Nachricht an die Zuzugsgemeinde (= Gemeinde, in der ab diesem Zeitpunkt die AW oder HW der Person(en) liegt).

Bild 3-8 `type.anmeldung.datenbereitstellung.wegzugsgemeinde`



Kindelement von <code>type.anmeldung.datenbereitstellung.wegzugsgemeinde</code>				
Kindelement	Typ	Häufigkeit	Referenz	Seite
nachrichtenkopf	<code>type.nachrichtenkopf.mb2mb</code>	1	Abschnitt 2.1.1	78 *

Für das an anderer Stelle definierte Kindelement dieses Typs verweisen wir auf die in der vorstehenden Tabelle aufgeführte Referenz. (Ausnahme: Eine mit einem * gekennzeichnete Referenz wird nachfolgend aufgeführt, da der beschreibende Kommentar gegenüber der Definitionsstelle geändert wurde.)

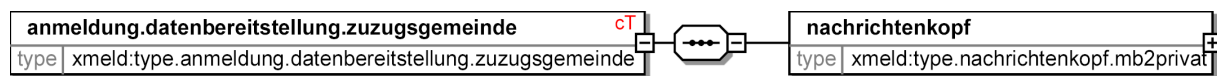
3.4.3.1 **nachrichtenkopf** (`type.nachrichtenkopf.mb2mb`)

Allgemeine Angaben über diese Nachricht. (Welches Ereignis ist der Auslöser, wer sendet, wer empfängt, wann wurde gesendet?)

3.4.4 Datenbereitstellung durch die Zuzugsgemeinde

Typ: `type.anmeldung.datenbereitstellung.zuzugsgemeinde`

Gesendet wird eine Nachricht von der Zuzugsgemeinde (= Gemeinde, in der ab diesem Zeitpunkt die AW oder HW der Person(en) liegt) an die die Anmeldung initiiierende Person.

Bild 3-9 type.anmeldung.datenbereitstellung.zuzugsgemeinde

Kindelement von type.anmeldung.datenbereitstellung.zuzugsgemeinde				
Kindelement	Typ	Häufigkeit	Referenz	Seite
nachrichtenkopf	type.nachrichten-kopf.mb2privat	1	Abschnitt 2.2.3	82 *

Für das an anderer Stelle definierte Kindelement dieses Typs verweisen wir auf die in der vorstehenden Tabelle aufgeführte Referenz. (Ausnahme: Eine mit einem * gekennzeichnete Referenz wird nachfolgend aufgeführt, da der beschreibende Kommentar gegenüber der Definitionsstelle geändert wurde.)

3.4.4.1 nachrichtenkopf (type.nachrichtenkopf.mb2privat)

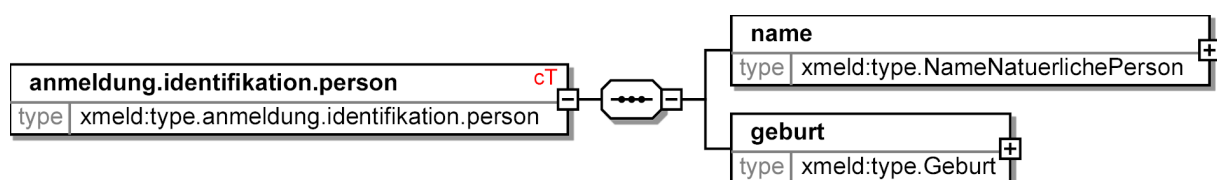
Allgemeine Angaben über diese Nachricht. (Welches Ereignis ist der Auslöser, wer sendet, wer empfängt, wann wurde gesendet?)

3.4.5 Die Identifikation des Betroffenen

Typ: *type.anmeldung.identifikation.person*

Die Identifikation des Betroffenen im Rahmen der Anmeldung bei der Wegzugsgemeinde erfolgt durch Namen und Geburtsdaten.

Das Geburtsdatum *muss* angegeben werden.

Bild 3-10 type.anmeldung.identifikation.person

Kindelemente von type.anmeldung.identifikation.person				
Kindelement	Typ	Häufigkeit	Referenz	Seite
name	type.NameNatuerlichePerson	1	Abschnitt 1.3.1	37 *
geburt	type.Geburt	1	Abschnitt 1.2.5	24 *

Für die an anderer Stelle definierten Kindelemente dieses Typs verweisen wir auf die in der vorstehenden Tabelle aufgeführten Referenzen. (Ausnahme: Die mit einem * gekennzeichneten Referenzen werden nachfolgend aufgeführt, da der beschreibende Kommentar gegenüber der Definitionsstelle geändert wurde.)

3.4.5.1 name (type.NameNatuerlichePerson)

Dient dazu, den Betroffenen anhand seines Namens zu identifizieren.

Wenn dieses Element vorhanden ist, müssen mindestens ein Vor- und ein Nachname des Betroffenen angegeben werden. Weitere Namensangaben sind optional.

3.4.5.2 `geburt` (`type.Geburt`)

Dient dazu, den Betroffenen anhand von Angaben zu seiner Geburt zu identifizieren.

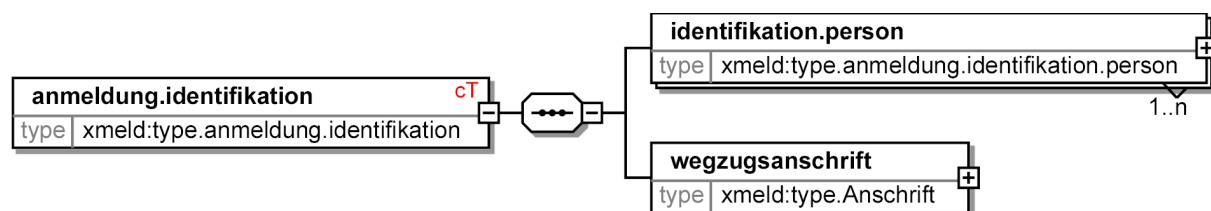
3.4.6 Die Identifikation von Personen im Rahmen der Anmeldung

Typ: `type.anmeldung.identifikation`

Mit diesem Identifikationselement ist ausschliesslich die Anmeldung von 1 bis n Personen möglich, die in der Wegzugsgemeinde an derselben Adresse [mit dem Wohnungsstatus AW oder HW] gemeldet sind.

Die Adresse dient der weiteren Identifikation der Personen (grössere Identifikationswahrscheinlichkeit).

Bild 3-11 `type.anmeldung.identifikation`



Kindelemente von <code>type.anmeldung.identifikation</code>				
Kindelement	Typ	Häufigkeit	Referenz	Seite
identifikation.person	<code>type.anmeldung.identifikation.person</code>	1..n	Abschnitt 3.4.5	116
wegzugsanschrift	<code>type.Anschrift</code>	1	Abschnitt 1.5.4	54 *

Für die an anderer Stelle definierten Kindelemente dieses Typs verweisen wir auf die in der vorstehenden Tabelle aufgeführten Referenzen. (Ausnahme: Die mit einem * gekennzeichneten Referenzen werden nachfolgend aufgeführt, da der beschreibende Kommentar gegenüber der Definitionsstelle geändert wurde.)

3.4.6.1 `wegzugsanschrift` (`type.Anschrift`)

Mit dieser Angabe wird die Wegzugsanschrift der umzuziehenden Person(en) identifiziert.

3.4.7 Der Meldeschein

Typ: `type.anmeldung.meldeschein`

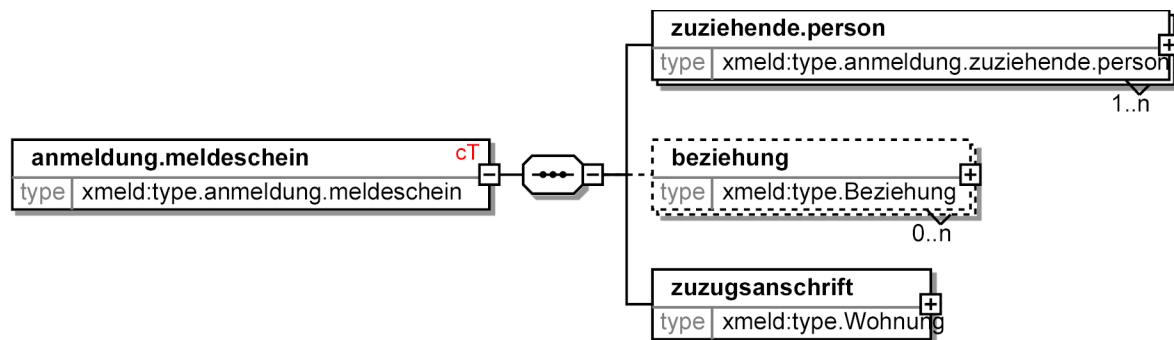
Der Meldeschein enthält alle von den Betroffenen zu erhebenden und zur An- oder Ummeldung erforderlichen Daten.

In dem Element `zuziehende.person` stehen alle Daten über die Person, die mit dem Meldeschein angemeldet werden soll (inklusive der *beigeschriebenen Personen*, also Daten der Ehegatten/Lebenspartner und der minderjährigen Kinder, diese stehen im Unterelement `beigeschriebene.personen` welches sich wiederum im Unterelement `nicht.zuziehende.personen` befindet). Pro Person, die mit dem Meldeschein angemeldet werden soll, gibt es ein solches Element.

In dem Element `beziehung` werden die Beziehungen zwischen den vorher übermittelten Personen dargestellt. Hierfür wird mittels ID/IDREF-Konstrukten in XML gearbeitet.

Das Element **zuzugsanschrift** darf nur einmal vorkommen. Wir bilden ja auch nur die Situationen ab, in denen eine Gruppe von Personen gemeinsam und zum gleichen Zeitpunkt von einer Anschrift zu einer gemeinsamen anderen Anschrift umzieht.

Bild 3-12 type.anmeldung.meldeschein



Kindelemente von type.anmeldung.meldeschein				
Kindelement	Typ	Häufigkeit	Referenz	Seite
zuziehende.person	type.anmeldung.zuziehen- de.person	1..n	Abschnitt 3.4.10	120 *
beziehung	type.Beziehung	0..n	Abschnitt 1.4.1	44 *
zuzugsanschrift	type.Wohnung	1	Abschnitt 1.5.3	51 *

Für die an anderer Stelle definierten Kindelemente dieses Typs verweisen wir auf die in der vorstehenden Tabelle aufgeführten Referenzen. (Ausnahme: Die mit einem * gekennzeichneten Referenzen werden nachfolgend aufgeführt, da der beschreibende Kommentar gegenüber der Definitionsstelle geändert wurde.)

3.4.7.1 zuziehende.person (type.anmeldung.zuziehende.person)

Für jede zuziehende Person wird genau ein Element angelegt. Dieses Element umfasst folgende Kindelemente:

- Das Statusfeld ergibt sich aus der Schlüsseltabelle (Beispiele: *„gefunden“*, *„gefunden, aber falsche Adresse“*, *„nicht gefunden“*, etc).
- Wiederholung der Anfrage
- Informationen zur zuziehenden Person, falls gefunden
- Informationen zu nicht zuziehenden Personen, die mit der zuziehenden Person in Beziehung stehen

3.4.7.2 beziehung (type.Beziehung)

Die Beziehungen zwischen zuziehenden Personen werden über **type.Beziehung**-Elemente abgebildet.

3.4.7.3 zuzugsanschrift (type.Wohnung)

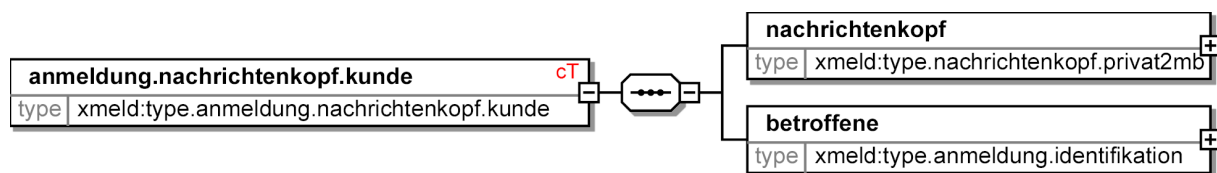
Die Informationen zur Zuzugsanschrift werden aus der Nachricht **Anmeldung.Initialdaten.0302** übernommen.

3.4.8 Nachrichtenkopf mit Identifikation des Kunden

Typ: *type.anmeldung.nachrichtenkopf.kunde*

Gesendet wird eine Nachricht an die Zuzugsgemeinde (= Gemeinde, in der ab diesem Zeitpunkt die AW oder HW der Person(en) liegt).

Bild 3-13 *type.anmeldung.nachrichtenkopf.kunde*



Kindelemente von <i>type.anmeldung.nachrichtenkopf.kunde</i>				
Kindelement	Typ	Häufigkeit	Referenz	Seite
nachrichtenkopf	<i>type.nachrichtenkopf.privat2mb</i>	1	Abschnitt 2.2.1	80 *
betroffene	<i>type.anmeldung.identifikation</i>	1	Abschnitt 3.4.6	117 *

Für die an anderer Stelle definierten Kindelemente dieses Typs verweisen wir auf die in der vorstehenden Tabelle aufgeführten Referenzen. (Ausnahme: Die mit einem * gekennzeichneten Referenzen werden nachfolgend aufgeführt, da der beschreibende Kommentar gegenüber der Definitionsstelle geändert wurde.)

3.4.8.1 *nachrichtenkopf* (*type.nachrichtenkopf.privat2mb*)

Allgemeine Angaben über diese Nachricht. (Welches Ereignis ist der Auslöser, wer sendet, wer empfängt, wann wurde gesendet?)

3.4.8.2 *betroffene* (*type.anmeldung.identifikation*)

Mit diesem Identifikationselement ist ausschliesslich die Anmeldung von 1 bis n Personen möglich, die in der Wegzugsgemeinde an derselben Adresse [mit dem Wohnungsstatus AW oder HW] gemeldet sind.

Die Adresse dient der weiteren Identifikation der Personen (grössere Identifikationswahrscheinlichkeit).

Dabei werden (genau eine) Anschrift und (bis zu n) Personen im Element *anmeldung.identifikation* abgebildet.

3.4.9 Nicht zuziehende Personen

Typ: *type.anmeldung.nicht.zuziehende.personen*

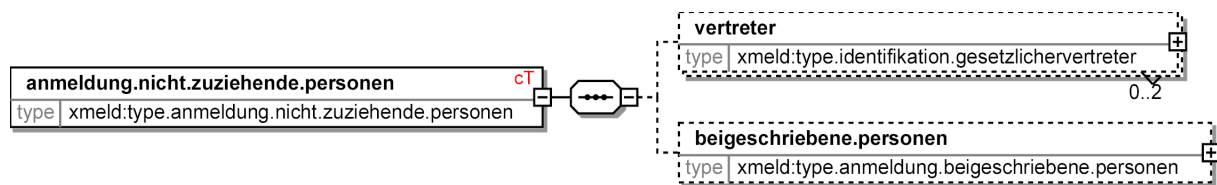
Dieses Element mit den Kindelementen

- Vertreter
- Ehegatte
- Kind

ist nur vorhanden, wenn die zuziehende Person mindestens eine Beziehung zu einer nicht zuziehenden Person aufweist.

Das Element wird ausschliesslich als Kindelement von Elementen verwendet, die zuziehende Personen beschreiben.

Bild 3-14 `type.anmeldung.nicht.zuziehende.personen`



Kindelemente von <code>type.anmeldung.nicht.zuziehende.personen</code>				
Kindelement	Typ	Häufigkeit	Referenz	Seite
vertreter	<code>type.identifikation.gesetzlichervertreter</code>	0..2	Abschnitt 2.5.3	95 *
beigeschriebene.personen	<code>type.anmeldung.beigeschriebene.personen</code>	0..1	Abschnitt 3.4.1	112 *

Für die an anderer Stelle definierten Kindelemente dieses Typs verweisen wir auf die in der vorstehenden Tabelle aufgeführten Referenzen. (Ausnahme: Die mit einem * gekennzeichneten Referenzen werden nachfolgend aufgeführt, da der beschreibende Kommentar gegenüber der Definitionsstelle geändert wurde.)

3.4.9.1 `vertreter` (`type.identifikation.gesetzlichervertreter`)

Nicht zuziehende Vertreter der natürlichen Person, die zur Anmeldung gekommen ist.

3.4.9.2 `beigeschriebene.personen` (`type.anmeldung.beigeschriebene.personen`)

Beigeschriebene Personen sind nicht mitziehende Personen, deren Daten aber ebenfalls bei der Bezugsperson gespeichert werden müssen.

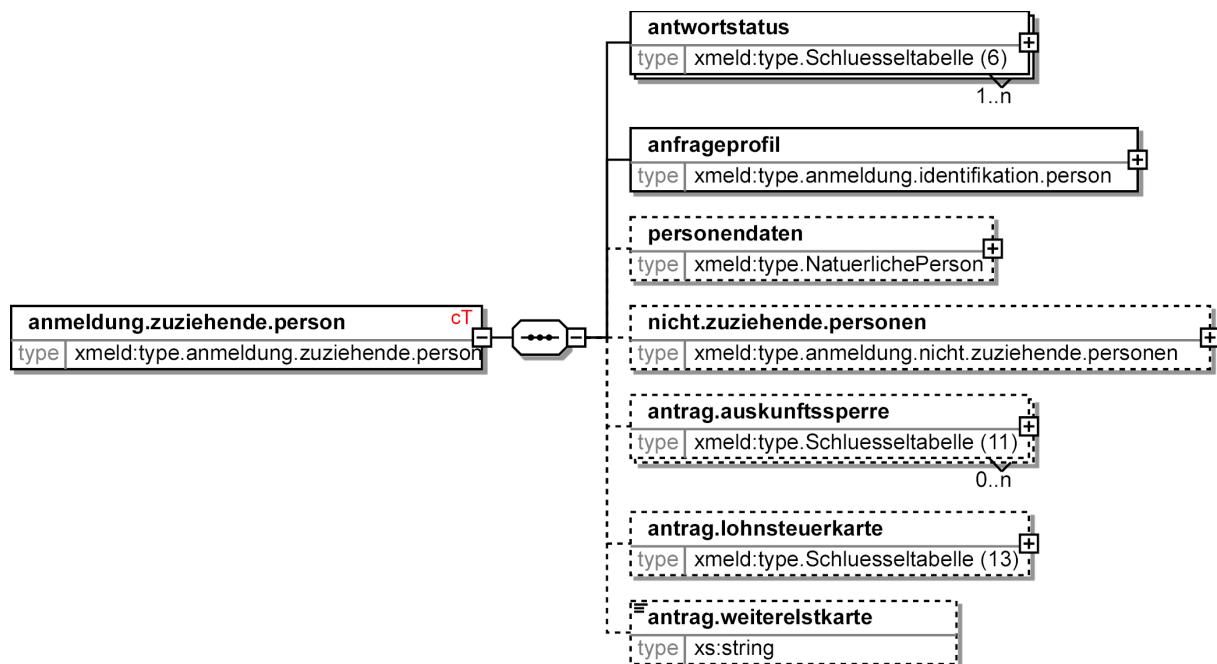
Die beigeschriebenen Personen werden nicht gemeldet, sondern nur mitübermittelt.

3.4.10 Die zuziehende Person

Typ: `type.anmeldung.zuziehende.person`

Informationen von der Wegzugsgemeinde über die zuziehende Person.

Wenn die Suche in dem Melderegister der Wegzugsmeldebehörde erfolgreich war, werden Daten über die zuziehenden Personen an die Zuzugsmeldebehörde übermittelt. Wir gehen davon aus, dass die dafür notwendige Rechtsgrundlage den Umfang der zu übermittelnden Daten auf § 2 Abs. 1 MRRG festlegen wird. Dementsprechend haben wir den Datentyp `type.anmeldung.zuziehende.person` definiert. Die Daten nach § 2 Abs. 1 stehen im Kindelement `personendaten`.

Bild 3-15 type.anmeldung.zuziehende.person

Ob es der Wegzugsmeldebehörde überhaupt möglich war, die Bitte der Zuzugsmeldebehörde nach Datenbereitstellung der im Melderegister vorhandenen Daten für bestimmte Personen zu erfüllen, wird in dem Element **status** übermittelt. Pro angefragter Person sind unterschiedliche Situationen denkbar. Diese sind in der Schlüsseltabelle 6 hinterlegt.

Außerdem sind — nach unserer Erwartung — auch die Daten gesetzlicher Vertreter und „*beigeschriebener Personen*“, also die Daten des Ehegatten oder Lebenspartners des Betroffenen sowie seiner minderjährigen Kinder entsprechend der Nr. 15 und 16 des Abs. 1, zu übermitteln. Für diese wird jedoch nur ein eingeschränkter Datenumfang zugelassen. Hierfür wurde der Datentyp **type.anmeldung.nicht.zuziehende.personen** entworfen. Im Kindelement **nicht.zuziehende.personen/vertreter** sind Informationen über gesetzliche Vertreter des Betroffenen unterzubringen. Im Kindelement **nicht.zuziehende.personen/beigeschriebene.personen** stehen die Daten des Ehegatten / Lebenspartners und / oder minderjähriger Kinder des Betroffenen.

Kindelemente von type.anmeldung.zuziehende.person				
Kindelement	Typ	Häufigkeit	Referenz	Seite
antwortstatus	type.Schluesseltabelle	1..n		
anfrageprofil	type.anmeldung.identifikation.person	1	Abschnitt 3.4.5	116 *
personendaten	type.NatuerlichePerson	0..1	Abschnitt 1.2.1	17 *
nicht.zuziehende.personen	type.anmeldung.nicht.zuziehende.personen	0..1	Abschnitt 3.4.9	119 *
antrag.auskunftssperre	type.Schluesseltabelle	0..n		
antrag.lohnsteuerkarte	type.Schluesseltabelle	0..1		
antrag.weiterelstkarte	xs:string	0..1		

Die hier neu definierten Kindelemente dieses Typs werden in den folgenden Unterabschnitten beschrieben.

Für die an anderer Stelle definierten Kindelemente dieses Typs verweisen wir auf die in der vorstehenden Tabelle aufgeführten Referenzen. (Ausnahme: Die mit einem * gekennzeichneten Referenzen werden nachfolgend aufgeführt, da der beschreibende Kommentar gegenüber der Definitionsstelle geändert wurde.)

3.4.10.1 **antwortstatus** (**type.Schlüsseltabelle**)

Information, ob die angefragte Person gefunden wurde, oder nicht.

Der Wert dieses Elements ergibt sich aus der Schlüsseltabelle 6: *Antwortstatus*.

3.4.10.2 **anfrageprofil** (**type.anmeldung.identifikation.person**)

Hier wird die ursprüngliche Anfrage an die Wegzugsgemeinde wiederholt (zu Vergleichs-/Kontrollzwecken).

3.4.10.3 **personendaten** (**type.NatuerlichePerson**)

Details zur zuziehenden natürlichen Person.

Steueridentifikationsdaten müssen mit übermittelt werden, sofern sie vorliegen!

3.4.10.4 **nicht.zuziehende.personen** (**type.anmeldung.nicht.zuziehende.personen**)

Dieses Element mit den Kindelementen

- Vertreter
- Beigeschriebene Personen

ist nur vorhanden, wenn die zuziehende Person mindestens eine Beziehung zu einer nicht zuziehenden Person aufweist.

3.4.10.5 **antrag.auskunftssperre** (**type.Schlüsseltabelle**)

Für jede beantragte Auskunftssperre muss genau eine Instanz dieses Elementes mit einer entsprechenden Ausprägung anhand der Schlüsseltabelle 11 übermittelt werden.

Der Wert dieses Elements ergibt sich aus der Schlüsseltabelle 11: *Grund für Auskunftssperre*.

3.4.10.6 **antrag.lohnsteuerkarte** (**type.Schlüsseltabelle**)

Für die beantragte Hauptlohnsteuerkarte muss genau eine Instanz dieses Elementes mit einer entsprechenden Ausprägung anhand der Schlüsseltabelle 13 übermittelt werden.

Der Wert dieses Elements ergibt sich aus der Schlüsseltabelle 13: *Lohnsteuerklasse*.

3.4.10.7 **antrag.weiterelstkarte** (**xs:string**)

Falls weitere Lohnsteuerkarten gewünscht werden, wird hier die Anzahl der Karten angegeben.

3.5 Die Nachrichten

In der folgenden Tabelle fassen wir alle in diesem Kapitel beschriebenen Nachrichten zusammen.

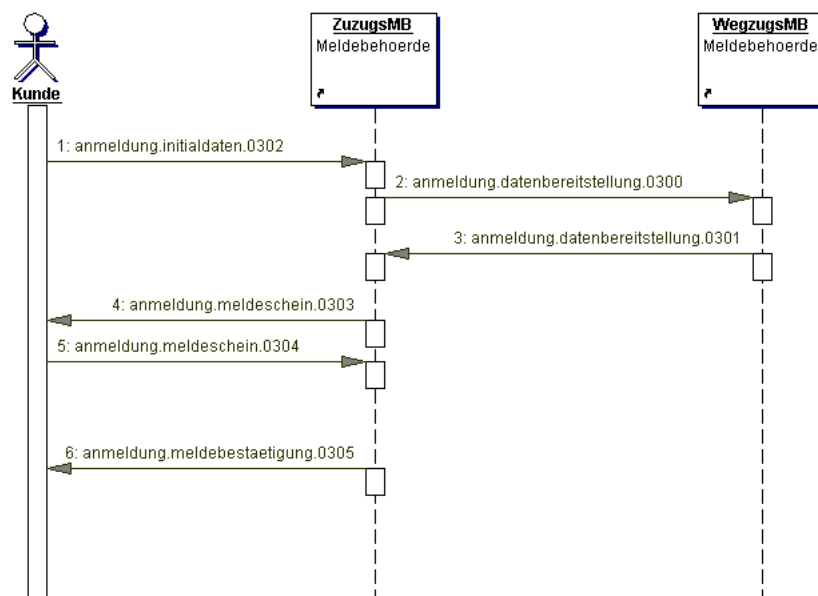
Alle Nachrichten der Hauptgruppe "anmeldung"			
Untergruppe	Nr.	Beschreibung	Seite
datenanforderung	0300	<p>Um die Anmeldung von Person(en) zu erleichtern und die Qualität des Anmeldeprozesses zu erhöhen, werden mit dieser Nachricht die Personendaten von der Wegzugsgemeinde angefordert.</p> <p>Mögliche Reaktionen (je nach gesetzlicher Absicherung):</p> <ul style="list-style-type: none"> • Innerhalb eines Bundeslandes können maximal die im jeweiligen Landesrecht festgelegten Daten über die anzumeldenden Personen geschickt werden. • Länderübergreifend fehlt dafür bisher eine Rechtsgrundlage. <p>Wenn zusätzlich zum aktuellen Familiennamen auch ein Geburtsname vorhanden ist, so ist dieser zur Erleichterung der Identifikation in der Wegzugsgemeinde anzugeben.</p>	126
datenbereitstellung	0301	<p>Übermittlung von Meldedaten zu einer Einzelperson oder einem Verband als Antwort auf die Nachricht Anmeldung.Datenanforderung.0300.</p> <p>Diese Daten werden nach jeweils geltendem Recht (Land resp. Bund) übertragen.</p> <p>Zuziehende Personen werden als Elemente <i>Zuziehende.Person</i> übermittelt. Die Beziehungen zwischen zuziehenden Personen werden über type.Beziehung-Elemente abgebildet.</p> <p>Informationen über nicht zuziehende Personen, die ggf. in Datensätzen von zuziehenden Personen einzutragen sind, sind im Kindelement <i>Nicht.zuziehende.Personen</i> zu finden.</p> <p>Diese Struktur spiegelt aufgrund der Unterscheidung zwischen zuziehenden und nicht zuziehenden Personen die unterschiedlichen Datenumfänge wider.</p> <p>Es kann Abweichungen zwischen Identifikationsdaten und von der Wegzugsgemeinde übermittelten Daten geben. Werden Daten von Personen angefordert, die nicht in Beziehung zueinander stehen, übermittelt die Wegzugsgemeinde nur die Personen, die in einer Beziehung zur <i>Anmeldeperson</i> stehen. Die Verantwortung zur Prüfung der Abweichungen der Daten obliegt der Zuzugsgemeinde.</p> <p>Sobald die Wegzugsgemeinde mehr als eine Person übermittelt, müssen auch die zugehörigen type.Beziehung-Elemente mit übermittelt werden.</p>	127

Alle Nachrichten der Hauptgruppe "anmeldung"			
Untergruppe	Nr.	Beschreibung	Seite
initialdaten	0302	<p>Der Bürger übermittelt mit dieser Nachricht alle Informationen, um eine Anmeldung vorzubereiten:</p> <ul style="list-style-type: none"> • umzuziehende Personen • bisherige Adresse in der Wegzugsgemeinde • neue Adresse in der Zuzugsgemeinde • Zuzugsdatum • Wohnungsstatus <p>Wenn zusätzlich zum aktuellen Familiennamen auch ein Geburtsname vorhanden ist, so ist dieser zur Erleichterung der Identifikation in der Wegzugsgemeinde anzugeben.</p> <p>Diese Daten müssen mit qualifizierter elektronischer Signatur versehen werden.</p> <p>Falls sich mehr als eine Person anmelden will (insbesondere die "normal strukturierte Familie"), dann reicht die Unterschrift einer Person aus. Diese agiert als "Stellvertreter mit Befugnismacht" für die anderen Personen, die sich anmelden wollen, und deren Initialdaten angegeben werden.</p> <p>In diesem Fall muss die Person, die die Initialdaten signiert, bestätigen, dass sie bevollmächtigt ist, Einsicht in die Daten der anderen umziehenden Personen zu erhalten. Nur wenn diese Bestätigung vorliegt, dürfen im vorausgefüllten Meldeschein auch die Daten der Personen eingetragen werden, die zwar umziehen, aber diese Initialdaten nicht signieren. Die fälschlicherweise abgegebene Behauptung einer solchen Befugnis durch die die Initialdaten signierende Person muss bußgeldbewehrt sein.</p>	125
meldeschein	0303	<p>Übermittlung eines vorausgefüllten Meldescheines zu einer Einzelperson oder einem Verband als Antwort auf die Nachricht Anmeldung.Initialdaten.0302. Hierbei handelt es sich um einen Service für den Kunden, der gleichzeitig die Datenqualität sichert. Diese Daten werden nach jeweils geltendem Landesrecht übertragen.</p> <p>Zuziehende Personen werden als Elemente zuziehende.person übermittelt. Die Beziehungen zwischen zuziehenden Personen werden über type.Beziehung-Elemente abgebildet.</p> <p>Informationen über nicht zuziehende Personen, die ggf. in Datensätzen von zuziehenden Personen einzutragen sind, sind im Kindelement nicht.zuziehende.personen zu finden.</p> <p>Ebenfalls übermittelt wird die Zuzugsanschrift, die der Kunde bereits im Zusammenhang mit der Mitteilung des Anmeldewunsches in Nachricht Anmeldung.Initialdaten.0302 mitgeteilt hat.</p>	128
signiertermeldeschein	0304	<p>Für die Auslösung des eigentlichen Anmeldevorganges in der Zuzugsanmeldebehörde werden zwei Meldescheine übermittelt:</p> <ul style="list-style-type: none"> • Der vorausgefüllte Meldeschein1 (wie im Rahmen der Nachricht Anmeldung.Meldeschein.0303 erhalten) • Der vom Bürger signierte Meldeschein (gegebenenfalls mit Änderungen/Ergänzungen durch den Kunden; falls dieser keine Änderungen durchgeführt hat, ist dieser Meldeschein identisch mit dem vorausgefüllten Meldeschein). Im Falle der Anmeldung einer Gruppe (insbesondere einer <i>normal strukturierten Familie</i>) ist die Signatur einer Person ausreichend, die als Stellvertreter mit Befugnismacht agiert. 	129

Alle Nachrichten der Hauptgruppe "anmeldung"			
Untergruppe	Nr.	Beschreibung	Seite
meldebestae-tigung	0305	Mit dieser Nachricht bestätigt die Zuzugsgemeinde dem Bürger die erfolgte Anmeldung. Diese Daten sind elektronisch von der Zuzugs meldebehörde zu signieren. Das Signaturniveau ist noch zu klären. Es sollte sichergestellt werden, dass dies automatisiert durchgeführt werden kann.	130

Das folgende Bild zeigt übersichtlich die im Rahmen der Anmeldung auszutauschenden OSCI–XMeld Nachrichten in chronologischer Reihenfolge.

Bild 3-16 Anmeldung (Nachrichten)



3.5.1 Übermittlung der Initialdaten durch den Bürger

Nachricht: *anmeldung.initialdaten.0302*

Der Bürger übermittelt mit dieser Nachricht alle Informationen, um eine Anmeldung vorzubereiten:

- umzuziehende Personen
- bisherige Adresse in der Wegzugsgemeinde
- neue Adresse in der Zuzugsgemeinde
- Zuzugsdatum
- Wohnungsstatus

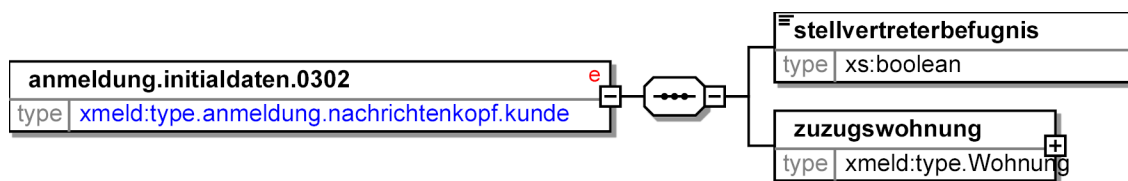
Wenn zusätzlich zum aktuellen Familiennamen auch ein Geburtsname vorhanden ist, so ist dieser zur Erleichterung der Identifikation in der Wegzugsgemeinde anzugeben.

Diese Daten müssen mit qualifizierter elektronischer Signatur versehen werden.

Falls sich mehr als eine Person anmelden will (insbesondere die "normal strukturierte Familie"), dann reicht die Unterschrift einer Person aus. Diese agiert als "Stellvertreter mit Befugnismacht" für die anderen Personen, die sich anmelden wollen, und deren Initialdaten angeben werden.

In diesem Fall muss die Person, die die Initialdaten signiert, bestätigen, dass sie bevollmächtigt ist, Einsicht in die Daten der anderen umziehenden Personen zu erhalten. Nur wenn diese Bestätigung vorliegt, dürfen im vorausgefüllten Meldeschein auch die Daten der Personen eingetragen werden, die zwar umziehen, aber diese Initialdaten nicht signieren. Die fälschlicherweise abgegebene Behauptung einer solchen Befugnis durch die die Initialdaten signierende Person muss bußgeldbewehrt sein.

Bild 3-17 anmeldung.initialdaten.0302



Diese Nachricht ist eine Erweiterung des Basistyps `type.anmeldung.nachrichtenkopf.kunde` (siehe [Abschnitt 3.4.8 auf Seite 119](#)).

Die Identifikation der sich anmeldenden Personen bei der Wegzugsmeldebehörde erfolgt durch die Angaben im Element `betroffene` dieses Typs.

Kindelemente von <code>anmeldung.initialdaten.0302</code>				
Kindelement	Typ	Häufigkeit	Referenz	Seite
stellvertreterbefugnis	<code>xs:boolean</code>	1		
zuzugswohnung	<code>type.Wohnung</code>	1	Abschnitt 1.5.3	51 *

Das hier neu definierte Kindelement dieser Nachricht wird in dem folgenden Unterabschnitt beschrieben.

Für das an anderer Stelle definierte Kindelement dieser Nachricht verweisen wir auf die in der vorstehenden Tabelle aufgeführte Referenz. (Ausnahme: Eine mit einem * gekennzeichnete Referenz wird nachfolgend aufgeführt, da der beschreibende Kommentar gegenüber der Definitionsstelle geändert wurde.)

3.5.1.1 `stellvertreterbefugnis (xs:boolean)`

Durch Setzen dieses Flags bescheinigt die anmeldende Person, dass sie für alle anzumeldenden Personen die Stellvertreterbefugnis besitzt.

3.5.1.2 `zuzugswohnung (type.Wohnung)`

Damit eine Anmeldung vorbereitet werden kann, gibt der Bürger folgende Initialdaten an:

- Anschrift
- Datum des Beziehens
- Status der Wohnung (ggf. Einschränkung der Schlüsseltabelle 5 auf den in diesem Kontext zulässigen Wertebereich)

3.5.2 Personendaten-Anforderung von der Wegzugsgemeinde

Nachricht: `anmeldung.datenanforderung.0300`

Um die Anmeldung von Person(en) zu erleichtern und die Qualität des Anmeldeprozesses zu erhöhen, werden mit dieser Nachricht die Personendaten von der Wegzugsgemeinde angefordert.

Mögliche Reaktionen (je nach gesetzlicher Absicherung):

- Innerhalb eines Bundeslandes können maximal die im jeweiligen Landesrecht festgelegten Daten über die anzumeldenden Personen geschickt werden.
- Länderübergreifend fehlt dafür bisher eine Rechtsgrundlage.

Wenn zusätzlich zum aktuellen Familiennamen auch ein Geburtsname vorhanden ist, so ist dieser zur Erleichterung der Identifikation in der Wegzugsgemeinde anzugeben.

Bild 3-18 anmeldung.datenanforderung.0300



Diese Nachricht ist eine Erweiterung des Basistyps `type.anmeldung.datenabruf.wegzugsgemeinde` (siehe [Abschnitt 3.4.2 auf Seite 114](#)).

3.5.3 Bereitstellung von Personendaten durch die Wegzugsgemeinde

Nachricht: anmeldung.datenbereitstellung.0301

Übermittlung von Meldedaten zu einer Einzelperson oder einem Verband als Antwort auf die Nachricht **Anmeldung.Datenanforderung.0300**.

Diese Daten werden nach jeweils geltendem Recht (Land resp. Bund) übertragen.

Zuziehende Personen werden als Elemente *Zuziehende.Person* übermittelt. Die Beziehungen zwischen zuziehenden Personen werden über `type.Beziehung`-Elemente abgebildet.

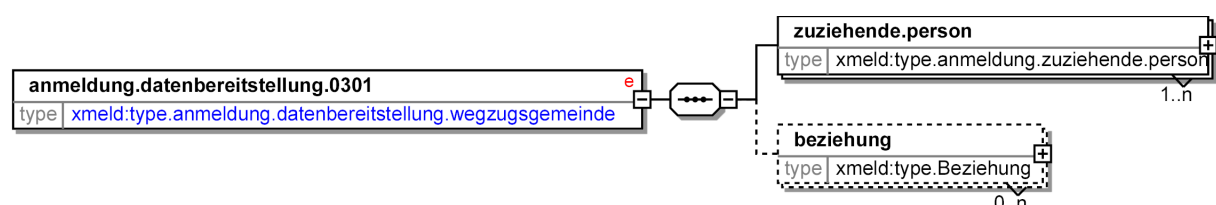
Informationen über nicht zuziehende Personen, die ggf. in Datensätzen von zuziehenden Personen einzutragen sind, sind im Kindelement *Nicht.zuziehende.Personen* zu finden.

Diese Struktur spiegelt aufgrund der Unterscheidung zwischen zuziehenden und nicht zuziehenden Personen die unterschiedlichen Datenumfänge wider.

Es kann Abweichungen zwischen Identifikationsdaten und von der Wegzugsgemeinde übermittelten Daten geben. Werden Daten von Personen angefordert, die nicht in Beziehung zueinander stehen, übermittelt die Wegzugsgemeinde nur die Personen, die in einer Beziehung zur *Anmeldeperson* stehen. Die Verantwortung zur Prüfung der Abweichungen der Daten obliegt der Zuzugsgemeinde.

Sobald die Wegzugsgemeinde mehr als eine Person übermittelt, müssen auch die zugehörigen `type.Beziehung`-Elemente mit übermittelt werden.

Bild 3-19 anmeldung.datenbereitstellung.0301



Diese Nachricht ist eine Erweiterung des Basistyps `type.anmeldung.datenbereitstellung.wegzugsgemeinde` (siehe [Abschnitt 3.4.3 auf Seite 115](#)).

Kindelemente von <code>anmeldung.datenbereitstellung.0301</code>				
Kindelement	Typ	Häufigkeit	Referenz	Seite
<code>zuziehende.person</code>	<code>type.anmeldung.zuziehende.person</code>	1..n	Abschnitt 3.4.10	120 *
<code>beziehung</code>	<code>type.Beziehung</code>	0..n	Abschnitt 1.4.1	44 *

Für die an anderer Stelle definierten Kindelemente dieser Nachricht verweisen wir auf die in der vorstehenden Tabelle aufgeführten Referenzen. (Ausnahme: Die mit einem * gekennzeichneten Referenzen werden nachfolgend aufgeführt, da der beschreibende Kommentar gegenüber der Definitionsstelle geändert wurde.)

3.5.3.1 `zuziehende.person` (`type.anmeldung.zuziehende.person`)

Für jede zuziehende Person wird genau ein Element angelegt. Dieses Element umfasst folgende Kindelemente:

- Das Statusfeld ergibt sich aus der Schlüsseltabelle (Beispiele: *„gefunden“*, *„gefunden, aber falsche Adresse“*, *„nicht gefunden“*, etc).
- Wiederholung der Anfrage
- Informationen zur zuziehenden Person, falls gefunden
- Informationen zu nicht zuziehenden Personen, die mit der zuziehenden Person in Beziehung stehen

3.5.3.2 `beziehung` (`type.Beziehung`)

Die Beziehungen zwischen zuziehenden Personen werden über `type.Beziehung`-Elemente abgebildet.

3.5.4 Übermittlung eines vorausgefüllten Meldescheins

Nachricht: `anmeldung.meldeschein.0303`

Übermittlung eines vorausgefüllten Meldescheines zu einer Einzelperson oder einem Verband als Antwort auf die Nachricht `Anmeldung.Initialdaten.0302`. Hierbei handelt es sich um einen Service für den Kunden, der gleichzeitig die Datenqualität sichert.

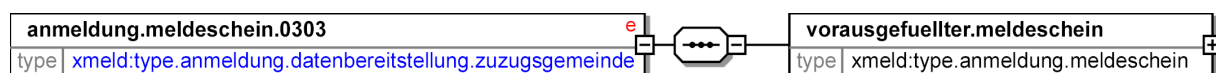
Diese Daten werden nach jeweils geltendem Landesrecht übertragen.

Zuziehende Personen werden als Elemente `zuziehende.person` übermittelt. Die Beziehungen zwischen zuziehenden Personen werden über `type.Beziehung`-Elemente abgebildet.

Informationen über nicht zuziehende Personen, die ggf. in Datensätzen von zuziehenden Personen einzutragen sind, sind im Kindelement `nicht.zuziehende.personen` zu finden.

Ebenfalls übermittelt wird die Zuzugsanschrift, die der Kunde bereits im Zusammenhang mit der Mitteilung des Anmeldewunsches in Nachricht `Anmeldung.Initialdaten.0302` mitgeteilt hat.

Bild 3-20 `anmeldung.meldeschein.0303`



Diese Nachricht ist eine Erweiterung des Basistyps `type.anmeldung.datenbereitstellung.zuzugsgemeinde` (siehe [Abschnitt 3.4.4 auf Seite 115](#)).

Kindelement von <code>anmeldung.meldeschein.0303</code>				
Kindelement	Typ	Häufigkeit	Referenz	Seite
vorausgefüllter.meldeschein	<code>type.anmeldung.meldeschein</code>	1	Abschnitt 3.4.7	117 *

Für das an anderer Stelle definierte Kindelement dieser Nachricht verweisen wir auf die in der vorstehenden Tabelle aufgeführte Referenz. (Ausnahme: Eine mit einem * gekennzeichnete Referenz wird nachfolgend aufgeführt, da der beschreibende Kommentar gegenüber der Definitionsstelle geändert wurde.)

3.5.4.1 vorausgefüllter.meldeschein (`type.anmeldung.meldeschein`)

Hier werden Daten bereitgestellt, die aus vorhandenen EWO-Verfahren stammen.

Es ist die Aufgabe des Kunden, diese Daten zu überprüfen und ggf. zu ergänzen oder zu korrigieren.

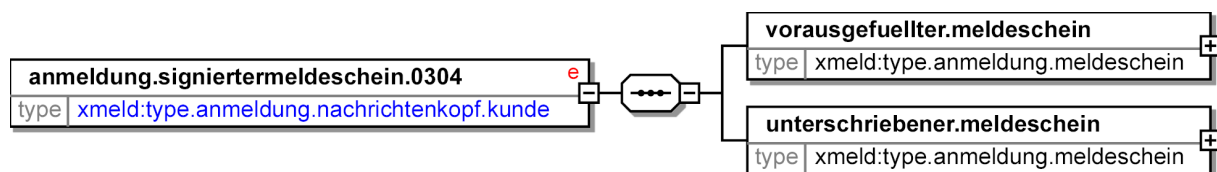
3.5.5 Übermittlung des signierten Meldescheins

Nachricht: `anmeldung.signiertermeldeschein.0304`

Für die Auslösung des eigentlichen Anmeldevorganges in der Zuzugsmeldebehörde werden zwei Meldescheine übermittelt:

- Der vorausgefüllte Meldeschein (wie im Rahmen der Nachricht `Anmeldung.Meldeschein.0303` erhalten)
- Der vom Bürger signierte Meldeschein (gegebenenfalls mit Änderungen/Ergänzungen durch den Kunden; falls dieser keine Änderungen durchgeführt hat, ist dieser Meldeschein identisch mit dem vorausgefüllten Meldeschein). Im Falle der Anmeldung einer Gruppe (insbesondere einer *normal strukturierten Familie*) ist die Signatur einer Person ausreichend, die als Stellvertreter mit Befugnis-macht agiert.

Bild 3-21 `anmeldung.signiertermeldeschein.0304`



Diese Nachricht ist eine Erweiterung des Basistyps `type.anmeldung.nachrichtenkopf.kunde` (siehe [Abschnitt 3.4.8 auf Seite 119](#)).

Kindelemente von <code>anmeldung.signiertermeldeschein.0304</code>				
Kindelement	Typ	Häufigkeit	Referenz	Seite
vorausgefüllter.meldeschein	<code>type.anmeldung.meldeschein</code>	1	Abschnitt 3.4.7	117 *
unterschiedener.meldeschein	<code>type.anmeldung.meldeschein</code>	1	Abschnitt 3.4.7	117 *

Für die an anderer Stelle definierten Kindelemente dieser Nachricht verweisen wir auf die in der vorstehenden Tabelle aufgeführten Referenzen. (Ausnahme: Die mit einem * gekennzeichneten Referenzen werden nachfolgend aufgeführt, da der beschreibende Kommentar gegenüber der Definitionsstelle geändert wurde.)

3.5.5.1 vorausgefüllter.meldeschein (type.anmeldung.meldeschein)

Dieser von der Zuzugsmeldebehörde signierte Meldeschein umfasst mindestens die im Rahmen der **Anmeldung.Initialdaten.0302** vom Kunden angegebenen Identifikationsdaten der zuziehenden Personen.

3.5.5.2 unterschriebener.meldeschein (type.anmeldung.meldeschein)

Hierbei handelt es sich um die vom Kunden signierten Daten der zuziehenden Personen.

Wir gehen davon aus, dass diese Datenstruktur ursprünglich als Kopie aus der Originaldatenstruktur entstanden ist, an der der Bürger entsprechende Änderungen und Ergänzungen vorgenommen haben kann.

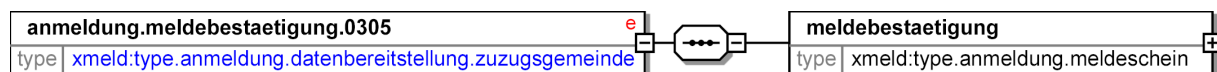
3.5.6 Bestätigung der erfolgten Anmeldung

Nachricht: anmeldung.meldebestaetigung.0305

Mit dieser Nachricht bestätigt die Zuzugsgemeinde dem Bürger die erfolgte Anmeldung.

Diese Daten sind elektronisch von der Zuzugsmeldebehörde zu signieren. Das Signaturniveau ist noch zu klären. Es sollte sichergestellt werden, dass dies automatisiert durchgeführt werden kann.

Bild 3-22 anmeldung.meldebestaetigung.0305



Diese Nachricht ist eine Erweiterung des Basistyps `type.anmeldung.datenbereitstellung.zuzugsgemeinde` (siehe [Abschnitt 3.4.4 auf Seite 115](#)).

Kindelement von anmeldung.meldebestaetigung.0305				
Kindelement	Typ	Häufigkeit	Referenz	Seite
meldebestaetigung	type.anmeldung.meldeschein	1	Abschnitt 3.4.7	117 *

Für das an anderer Stelle definierte Kindelement dieser Nachricht verweisen wir auf die in der vorstehenden Tabelle aufgeführte Referenz. (Ausnahme: Eine mit einem * gekennzeichnete Referenz wird nachfolgend aufgeführt, da der beschreibende Kommentar gegenüber der Definitionsstelle geändert wurde.)

3.5.6.1 meldebestaetigung (type.anmeldung.meldeschein)

Bestätigung der Meldebehörde an den Kunden über die erfolgte Anmeldung entsprechend landesrechtlicher Vorgaben, mit welchen Informationen die Anmeldung durchgeführt worden ist.

3.6 Rahmenbedingungen

Für die Umsetzung der Anmeldung mit Bereitstellung eines vorausgefüllten Meldescheins müssen folgende Rahmenbedingungen gelten:

1. Damit im Falle einer gemeindeübergreifenden Anmeldung auf Daten der Wegzugsgemeinde zugegriffen werden kann, muss zwischen den Meldebehörden ein Informationsverbund etabliert werden, der die Datenübermittlung mit den Nachrichten **Anmeldung.Datenanforderung.0300 (Request)** und **Anmeldung.Datenbereitstellung.0301 (Response)** technisch realisiert.

Der Informationsverbund, der zwischen Meldebehörden für die Zwecke der Rückmeldung bis 2005 aufgebaut werden soll, kann hierfür eine Basis bilden. Zwar gibt es bei der Rückmeldung nicht das *Erfordernis* der *schnellen Reaktionszeit*. Bei der Rückmeldung ist es *zunächst* ausreichend, wenn die Nachricht binnen dreier Werktage übermittelt wird. In der Terminologie von OSCI-Transport legt dies den Transaktionstyp *One Way Message* nahe. Allerdings soll auch die Rückmeldung langfristig sehr schnell ablaufen, so dass aus Sicht der beteiligten Meldebehörden der Gesamtvorgang einer Anmeldung inklusive Rückmeldung *“in einem Akt”* stattfindet. In dem ersten Zwischenbericht der Projektgruppe *“Meldewesen”* des AK I der IMK vom November 2002 heisst es dazu:

Die Projektgruppe hält es für erstrebenswert, Anmeldung und die durch sie ausgelöste Rückmeldung, d. h. die Verständigung der Wegzugs-Meldebehörde von der Anmeldung, in einem Akt und so zu vollziehen, dass Unstimmigkeiten zwischen den bei der Anmeldung abgegebenen Daten und dem Datensatz bei der Wegzugs-Meldebehörde im Beisein des Bürgers am Bildschirm in der Zuzugsmeldebehörde abgeklärt werden können. Das ist jedoch nur dann möglich, wenn die betroffenen Meldebehörden untereinander Online und in Echtzeit kommunizieren können. Wegen der ... tatsächlichen Rahmenbedingungen wird das flächendeckend erst mittel- bis langfristig möglich sein, so dass die Projektgruppe diese Vorstellung als Vision bezeichnet.

Damit die Vision von den innovationswilligen bzw. innovationsfähigen Meldebehörden zügig erreicht werden kann, sollte die Umsetzung der Vorschläge nicht erst erfolgen können, wenn alle Meldebehörden in Deutschland die Voraussetzungen erfüllen. Ebenso sollte auf die Finanzkraft der einzelnen Meldebehörden Rücksicht genommen werden.

Als Zwischenschritt bis zu dem Zeitpunkt, an dem diese Vision erreicht wird, definiert die Projektgruppe *“Meldewesen”* des AK I der IMK folgendes *“realistisches Ziel”*:

Die länderübergreifende Kommunikation zwischen den Meldebehörden sollte ab zwei Jahren nach Inkrafttreten der entsprechenden rechtlichen Vorschriften nur noch mittels elektronischer Datenübertragung erfolgen.

Nach jetzigem Kenntnisstand ist der Zeitpunkt, ab dem länderübergreifende Rückmeldungen ausschließlich mittels elektronischer Datenübermittlungen stattfinden, das Jahr 2005. Im Klartext bedeuten diese Aussagen also, dass man bis ca. 2005 einen Informationsverbund zwischen Meldebehörden etabliert haben muss, der die länderübergreifende elektronische Übermittlung der Rückmeldungen binnen dreier Werktage ermöglicht. Dies ist ein Zwischenschritt auf dem Weg zum eigentlichen Ziel der *“An- und Rückmeldung in einem Akt”*. Wann dieses Ziel (für einen Verbund von Meldebehörden mit einer nennenswert großen Einwohnerzahl) erreicht sein kann, ist unklar.

Auf technischer Ebene (in der Terminologie von OSCI-Transport) entspricht dies dem Übergang von einer *one way* Transaktion zum einem *request - response* Szenario.

Der in diesem Dokument vorgestellte Ablauf einer Anmeldung funktioniert zwar auch dann, wenn es nicht möglich ist, auf das Melderegister der Wegzugsgemeinde zuzugreifen. Aber die *Vorteile* dieses Ablaufs kommen natürlich nur dann zum Tragen, wenn es diesen Zugriff gibt. Das ist bei einer Um Anmeldung generell der Fall (weil dann die Zuzugsmeldebehörde auf ihr eigenes Melderegister zugreift, um den Meldeschein vorauszufüllen), bei einem gemeindeübergreifenden Umzug muss dafür jedoch der schnelle Informationsverbund etabliert sein.

Folgendes Vorgehen scheint daher sinnvoll zu sein:

- Zielgerichteter Aufbau einer flächendeckenden Infrastruktur für die länderübergreifende Übermittlung von Rückmeldungen binnen maximal dreier Werktage bis zum Jahr 2005. Realisiert als OSCI *one way* Transaktion.
- Aufbauend darauf in Pilotprojekten mit überschaubarer Infrastruktur der Übergang zu OSCI *request - response* Nachrichtentypen, um die An- und Rückmeldung in einem Akt schrittweise zu etablieren.

2. Eine weitere Voraussetzung ist die Schaffung einer Rechtsgrundlage für die Datenübermittlung zwischen Meldebehörden im Rahmen der Anmeldung. Hierfür sind wohl zunächst die Landesmeldegesetze zu novellieren. Diese Novellierung soll in jedem Bundesland so erfolgen, dass die Datenübermittlung auch dann erlaubt ist, wenn sich Zuzugsmeldebehörde und Wegzugsmeldebehörde in verschiedenen Bundesländern befinden.

Der Umfang der Daten sollte dem in § 2 Abs. 1 MRRG genannten Katalog entsprechen. Die Übermittlung von Steuerdaten nach § 2 Abs. 2 Nr. 2 ist nicht möglich (auch wenn dies aus Kundensicht wünschenswert wäre), da der maximale Umfang der zwischen Meldebehörden auszutauschenden Daten durch § 17 MRRG festgelegt wird.

3. Für die Online Anmeldung muss der Bürger über eine Signaturkarte und den Kartenleser verfügen, damit er die vorgeschriebene qualifizierte Signatur leisten kann. Der Verbreitungsgrad dieser Karten bleibt abzuwarten. Das von uns entworfene Prozessmodell ist aber auch dann sinnvoll nutzbar, wenn der Bürger sich in der Meldebehörde anmeldet. Insbesondere ergeben sich die Vorteile für die Verwaltung (Datenqualität, Konsistenz der Melderegister) unabhängig davon, ob es sich um eine Online Anmeldung handelt, oder nicht.

3.7 Versionshistorie

In diesem Abschnitt beschreiben wir die Versionshistorie der Nachrichten-Hauptgruppe *Anmeldung*.

3.7.1 Release *OSCI-XMeld 1.1*

Die Nachrichten-Hauptgruppe *Anmeldung* ist im Rahmen des Projektes *OSCI-XMeld 1.1* neu entwickelt worden. Daher liegen noch keine Informationen zur Veränderungshistorie vor.

4. DIE RÜCKMELDUNG



OSCI® ist eine registrierte Marke
der Freien Hansestadt Bremen

4.1 Ausgangssituation und Zielsetzung

Im novellierten MRRG entfällt die Pflicht zur Abmeldung einer Bürgers (sofern der Umzug innerhalb Deutschlands stattfindet). Die Abmeldung bei der Wegzugsgemeinde erfolgt im Rahmen der Rückmeldung, die von der Zuzugsgemeinde an die Wegzugsgemeinde übermittelt wird. Um die Konsistenz der Melderegister zu wahren, muss die Rückmeldung zukünftig unverzüglich, spätestens drei Werktage nach der Anmeldung übermittelt werden. Dies soll möglichst auf automatisiert verarbeitbaren Datenträgern oder durch Datenübermittlung erfolgen.

Der automatisierten Rückmeldung kommt schon aus ökonomischen Gründen eine besondere Bedeutung zu. Im Projekt OSCI–XMeld 1.0 wurden daher die erforderlichen Nachrichtenstrukturen mit Priorität 1 untersucht und auch fertiggestellt. Dies erfolgte allerdings auf der Basis der zum Jahresanfang 2002 geltenden Rechtsgrundlage (das MRRG war noch nicht novelliert). Durch die Novellierung des MRRG wurde der Datenumfang der im Rahmen der Rückmeldung zu sendenden Daten neu festgelegt. Dies machte eine Anpassung der entsprechenden OSCI–XMeld Nachrichten erforderlich.

Eine vom AK1 der Innenministerkonferenz eingerichtete Projektgruppe „*Meldewesen*“ formuliert als *realistisches Ziel*:

Die länderübergreifende Kommunikation zwischen den Meldebehörden sollte in einem Zeitraum von zwei Jahren nach Inkrafttreten der entsprechenden rechtlichen Vorschriften nur noch mittels elektronischer Datenübertragung erfolgen.

Es ist davon auszugehen, dass in einer novellierten Fassung der 1. BMeldDÜV das Protokoll OSCI–Transport in Kombination mit OSCI–XMeld als verbindliche Vorgabe für die länderübergreifende elektronische Datenübertragung gemacht werden wird. Mit dieser Novellierung ist im Jahre 2003 zu rechnen. Ob dies eine erneute Anpassung der OSCI–XMeld Nachrichten erforderlich machen wird, bleibt abzuwarten.

4.1.1 Bezug zum Personenstand / Standesamt

In vielen Meldeämtern (insbesondere kleineren) ist es offenbar eine übliche Praxis, im Falle der Anmeldung einer Familie zusammen mit der per Post übermittelten Rückmeldung auch gleich die *Anforderung des Familienbuches* vom bisher zuständigen Standesamt in der Wegzugsgemeinde mit zu erledigen. Zwar ist das „*eigentlich*“ eine nachricht, die zwischen Standesämtern auszutauschen ist, aber in der Praxis wird das manchmal von den Meldeämtern mit erledigt.

In der vorliegenden Version von OSCI–XMeld haben wir davon abgesehen, den Geschäftsvorfall „*Anforderung eines Familienbuches*“ mit zu behandeln, denn

1. Es handelt sich um einen Geschäftsvorfall, der eher im Rahmen eines zu schaffenden „*XPersonenstand*“ zu behandeln wäre, und
2. es ist davon auszugehen, dass die Handhabung des Familienbuches im Rahmen der anstehenden Novellierung des Personenstandsrechtes grundsätzlich überdacht werden wird.

4.2 Übersicht über den Ablauf

Nach einer Anmeldung in der Zuzugsmeldebehörde unterrichtet diese die bisher zuständige Meldebehörde der Wegzugsgemeinde. Diese gleicht die übermittelten Daten mit denen ab, die in ihrem Melderegister gespeichert sind. Der Vorgang ist sehr eng mit der Anmeldung verknüpft. In dem [Bild 3-1 auf Seite 106](#) sind daher beide *use cases* gemeinsam gezeigt. Es handelt sich aber um eine von gegebenenfalls mehreren Folgeaktivitäten nach der abgeschlossenen Anmeldung, wie aus dem [Bild 3-5 auf Seite 111](#) deutlich wird.

4.3 Der Ablauf im Detail

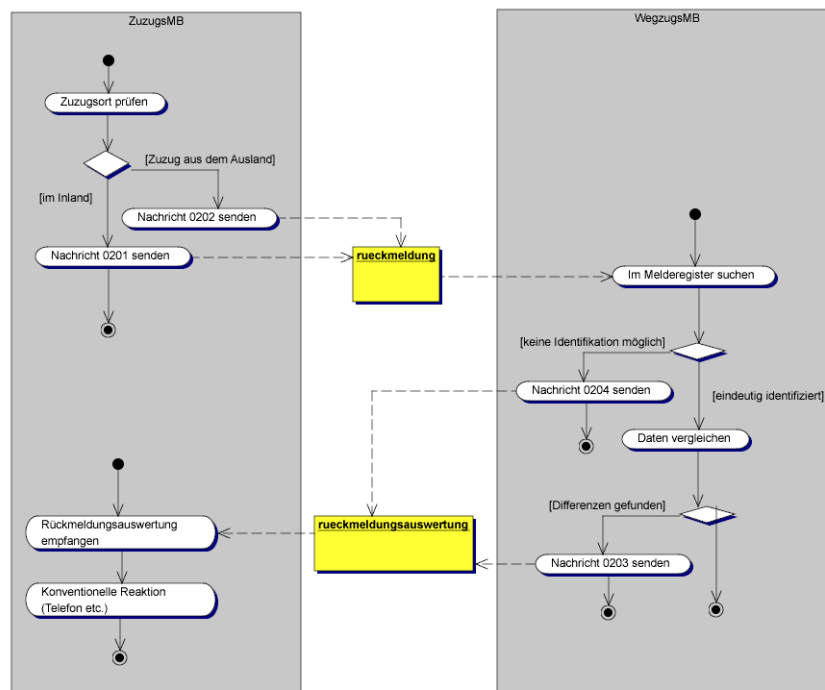
Aus der OSCI–XMeld Sicht, in der wir uns auf die Standardisierung der zu übermittelnden Nachrichteninhalte beschränken, ist die Rückmeldung relativ simpel. Im Prinzip benötigen wir eine Nachricht von Zuzugsmeldebehörde an Wegzugsmeldebehörde, mit der über die Anmeldung einer Person in der Zuzugsmeldebehörde informiert wird. Im Regelfall ist damit aus der Sicht der Datenübermittlung die Angelegenheit erledigt. Nur wenn die Wegzugsmeldebehörde bei einem Datenabgleich feststellt, dass Probleme oder Unstimmigkeiten auftreten, dann informiert sie die Zuzugsmeldebehörde über diesen Sachverhalt mit einer Antwortnachricht (der Rückmeldungsauswertung).

Bei genauerer Betrachtung wird es doch etwas komplizierter:

1. Wenn der sich anmeldende Bürger aus dem Ausland zuzieht, dann stellt das für die ehemalige Wegzugsmeldebehörde eine besondere Situation dar. Möglicherweise greifen die standardmäßigen Suchroutinen nicht mehr. Wir haben daher zwei unterschiedliche Nachrichten entworfen: **Rueckmeldung.Anmeldung.0201** für den Normalfall und **Rueckmeldung.AnmeldungZuzugAusland.0202** für den Zuzug aus dem Ausland. Der an die Wegzugsmeldebehörde übermittelte Datenumfang ist fast identisch, lediglich die Daten der *letzten Inlandswohnung* werden bei der Rückmeldung nach Zuzug aus dem Ausland zusätzlich angegeben.
2. Bei dem Versuch auf Seiten der Wegzugsmeldebehörde, einen Abgleich zwischen den von der Zuzugsmeldebehörde übermittelten Daten und den im eigenen Melderegister gespeicherten Angaben durchzuführen, sind zwei Situationen denkbar:
 - a. Der Betroffene kann mit den Identifikationsdaten im Melderegister nicht oder nicht eindeutig identifiziert werden. Dann sendet die Wegzugsmeldebehörde an die Zuzugsmeldebehörde die Nachricht **Rueckmeldung.AuswertungKeineIdentifikation.0204**.
 - b. Oder er wird eindeutig identifiziert, und der Datenabgleich zeigt Sachverhalten, auf die die Wegzugsmeldebehörde mit einer Rückmeldungsauswertung an die Zuzugsmeldebehörde reagieren muss. Dann sendet sie die Nachricht **Rueckmeldung.AuswertungAbweichung.0203**.

Im Falle einer eindeutigen Identifikation des Betroffenen wird häufig auch der Fall eintreten, dass der Datenabgleich in der Wegzugsmeldebehörde *keine* Differenzen zeigt. In diesen Fällen musste – nach bisheriger Rechtslage – die Wegzugsmeldebehörde keine Nachricht an die Zuzugsmeldebehörde gesendet werden. Aus Sicht der OSCI–XMeld-Gruppe ist dies ungünstig: Aus der Tatsache, dass sie von der Wegzugsmeldebehörde *keine* Nachricht erhält, muss die Zuzugsmeldebehörde folgern, dass *“alles in Ordnung”* und der Betroffene abgemeldet worden ist. Sie könnte allerdings mit gleichem Recht ebenfalls zu der Vermutung kommen, dass die Wegzugsmeldebehörde bisher noch nicht in der Lage war, die Abmeldung zu verarbeiten. Die OSCI–XMeld-Gruppe hat daher in Abstimmung mit den entsprechenden Gremien vorgeschlagen, *auch in diesen Fällen* die Nachricht **Rueckmeldung.AuswertungAbweichung.0203** zu schicken, allerdings mit leerem Abweichungscontainer (bedeutet: *“Abmeldung ohne Datendifferenzen durchgeführt”*).

Im [Bild 4-1](#) ist dies dargestellt.

Bild 4-1 Rückmeldung (Prozeßmodell)

4.4 Datentypen

In diesem Abschnitt beschreiben wir die rückmeldungsbezogenen Datentypen. Für Informationen über die allgemeinen Datentypen sei auf [Abschnitt 2 auf Seite 78](#) verwiesen.

Die in den folgenden Unterabschnitten beschriebenen Datentypen sind in alphabetischer Reihenfolge geordnet.

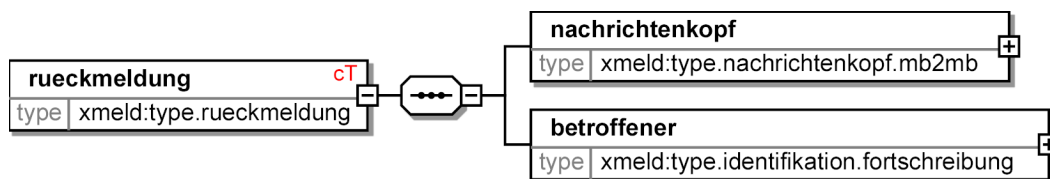
4.4.1 Basistyp für die Rückmeldung nach 1. BMeldDÜV, § 2

Typ: *type.rueckmeldung*

Rückmeldung nach 1. BMeldDÜV, § 2.

Gesendet wird je eine Nachricht an:

- die Gemeinde, von der der Betroffene zuzieht
- und an alle Gemeinden, die der Betroffene im Rahmen der Anmeldung bei der sendenden Gemeinde angegeben hat (oder über die die Zuzugsgemeinde auf anderen Wegen, z. B. im Rahmen der Datenbereitstellung zwischen Fortzugs- an Zuzugsgemeinde bei einem Online-Zuzug Kenntnis erlangt hat).

Bild 4-2 type.rueckmeldung

Kindelemente von type.rueckmeldung				
Kindelement	Typ	Häufigkeit	Referenz	Seite
nachrichtenkopf	type.nachrichtenkopf.mb2mb	1	Abschnitt 2.1.1	78 *
betroffener	type.identifikation.fortschreibung	1	Abschnitt 2.5.2	94 *

Für die an anderer Stelle definierten Kindelemente dieses Typs verweisen wir auf die in der vorstehenden Tabelle aufgeführten Referenzen. (Ausnahme: Die mit einem * gekennzeichneten Referenzen werden nachfolgend aufgeführt, da der beschreibende Kommentar gegenüber der Definitionsstelle geändert wurde.)

4.4.1.1 nachrichtenkopf (type.nachrichtenkopf.mb2mb)

Allgemeine Angaben über diese Nachricht. (Welches Ereignis ist der Auslöser, wer sendet, wer empfängt, wann wurde gesendet?)

4.4.1.2 betroffener (type.identifikation.fortschreibung)

Dient ausschliesslich der Identifikation des Betroffenen. Diese Person wird von der sendenden Gemeinde in der empfangenden Gemeinde rueckgemeldet.

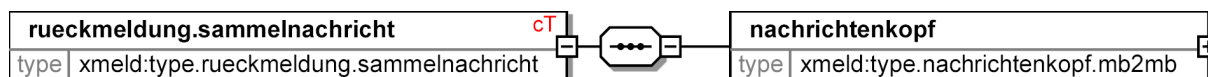
4.4.2 Basistyp für Sammelrückmeldungen

Typ: *type.rueckmeldung.sammelnachricht*

Rückmeldung nach I. BMeldDÜV, § 2 - wird verwendet für Sammel-Rückmeldungen.

Gesendet wird je eine Nachricht an:

- die Gemeinde, von der der Betroffene zuzieht
- und an alle Gemeinden, die der Betroffene im Rahmen der Anmeldung bei der sendenden Gemeinde angegeben hat (oder über die die Zuzugsgemeinde auf anderen Wegen, z. B. im Rahmen der Datenbereitstellung zwischen Fortzugs- an Zuzugsgemeinde bei einem Online-Zuzug Kenntnis erlangt hat).

Bild 4-3 type.rueckmeldung.sammelnachricht

Kindelement von <code>type.rueckmeldung.sammelnachricht</code>				
Kindelement	Typ	Häufigkeit	Referenz	Seite
nachrichtenkopf	<code>type.nachrichtenkopf.mb2mb</code>	1	Abschnitt 2.1.1	78 *

Für das an anderer Stelle definierte Kindelement dieses Typs verweisen wir auf die in der vorstehenden Tabelle aufgeführte Referenz. (Ausnahme: Eine mit einem * gekennzeichnete Referenz wird nachfolgend aufgeführt, da der beschreibende Kommentar gegenüber der Definitionsstelle geändert wurde.)

4.4.2.1 `nachrichtenkopf` (`type.nachrichtenkopf.mb2mb`)

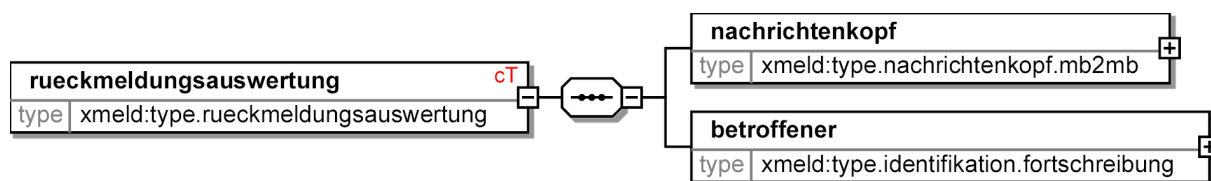
Allgemeine Angaben über diese Nachricht. (Welches Ereignis ist der Auslöser, wer sendet, wer empfängt, wann wurde gesendet?)

4.4.3 Basistyp für die Rückmeldungsauswertung

Typ: `type.rueckmeldungsauswertung`

Basistyp zur Rückmeldungsauswertung.

Bild 4-4 `type.rueckmeldungsauswertung`



Kindelemente von <code>type.rueckmeldungsauswertung</code>				
Kindelement	Typ	Häufigkeit	Referenz	Seite
nachrichtenkopf	<code>type.nachrichtenkopf.mb2mb</code>	1	Abschnitt 2.1.1	78 *
betroffener	<code>type.identifikation.fortschreibung</code>	1	Abschnitt 2.5.2	94 *

Für die an anderer Stelle definierten Kindelemente dieses Typs verweisen wir auf die in der vorstehenden Tabelle aufgeführten Referenzen. (Ausnahme: Die mit einem * gekennzeichneten Referenzen werden nachfolgend aufgeführt, da der beschreibende Kommentar gegenüber der Definitionsstelle geändert wurde.)

4.4.3.1 `nachrichtenkopf` (`type.nachrichtenkopf.mb2mb`)

Nachrichtenkopf zur Rückmeldungsauswertung.

4.4.3.2 `betroffener` (`type.identifikation.fortschreibung`)

Identifikation zur Rückmeldungsauswertung.

4.5 Die Nachrichten

In der folgenden Tabelle fassen wir alle in diesem Kapitel beschriebenen Nachrichten zusammen.

Alle Nachrichten der Hauptgruppe "rueckmeldung"			
Untergruppe	Nr.	Beschreibung	Seite
statuswechsel	0200	<p>Rückmeldung nach einem Statuswechsel von Nebenwohnung auf Haupt- oder alleinige Wohnung (1. BMeldDÜV, § 4.2), wobei die Wohnungen nicht in derselben Gemeinde liegen. – Diese Nachricht wird von der neuen Haupt- oder alleinigen Wohnung an alle Nebenwohnungen geschickt, die nicht in derselben Gemeinde liegen. Sie löst bei der bisherigen Hauptwohnung eine Rückmeldungsauswertung aus; bei den Nebenwohnungen erfolgt lediglich eine Registerfortschreibung.</p> <p>Diese Nachricht ist auch zu verwenden, wenn die bisherige Hauptwohnung zur alleinigen Wohnung wird (Wegfall der Abmeldepflicht). Findet der Statuswechsel innerhalb einer Gemeinde statt, so werden die Nebenwohnungen in den auswärtigen Gemeinden mit der Nachricht Fortschreibung.Adresse.0039 über diesen Sachverhalt informiert.</p>	140
anmeldung	0201	<p>Rückmeldung nach § 2 1. BMeldDÜV.</p> <p>Der (Die) Betroffene(n) hat (haben) sich in der sendenden Gemeinde angemeldet. Die empfangende Gemeinde war bisher für den (die) Betroffenen zuständig (sofern der (die) Betroffenen in dieser Gemeinde eine Wohnung behält/behalten, bleibt sie auch weiterhin für dortige Wohnung(en) zuständig). Die sendende Gemeinde informiert die empfangende Gemeinde über die in der sendenden Gemeinde erfolgte Anmeldung.</p> <p>Die empfangende Gemeinde wertet die Nachricht aus und reagiert ggf. mit einer Rückmeldungsauswertung (siehe dort).</p> <p>Rückmeldungen, die sich aus einer Anmeldung ergeben, können zu Sammelnachrichten zusammengefasst werden. Damit wäre es beispielsweise möglich, die Anzahl der Kommunikationen zwischen Großstädten auf einen Batchlauf/Tag zu begrenzen (deutliche Kosteneinsparungen!). – Dies hätte natürlich keine Auswirkungen auf die oben beschriebene Semantik von Rückmeldungsauswertungen durch die empfangende Gemeinde.</p>	140
anmeldungzu- zugausland	0202	<p>Rückmeldung nach MRRG, § 17, Abs. 1, Satz 4 (sowie nach I. BMeldDÜV, § 2).</p> <p>Der Betroffene hat sich in der sendenden Gemeinde nach Zuzug aus dem Ausland angemeldet. Die bis zum Wegzug ins Ausland zuständige Gemeinde ist die für den letzten Wohnort im Inland zuständige Meldebehörde. Die sendende Gemeinde informiert die empfangende Gemeinde über die in der sendenden Gemeinde erfolgte Anmeldung.</p> <p>Die empfangende Gemeinde wertet die Nachricht aus und reagiert ggf. mit einer Rückmeldungsauswertung (siehe dort).</p>	142

Alle Nachrichten der Hauptgruppe "rueckmeldung"			
Untergruppe	Nr.	Beschreibung	Seite
auswertung-abweichung	0203	Mit dieser Nachricht werden ergänzende Informationen, die nur bei der bisherigen Hauptwohnung vorliegen, sowie abweichende Daten übermittelt. Nach der erstmaligen Vergabe der ID-Nummer durch das BZSt wird diese Nachricht bei jeder Rückmeldung geschickt werden, weil Steueridentifikationsmerkmale nicht Bestandteil der Rückmeldung sind, aber als ergänzende Merkmale von der bisherigen Haupt- oder alleinigen Wohnung an die neue Haupt- oder alleinige Wohnung übermittelt werden müssen (§ 4, Abs. 1, Satz 1 1. BMeldDÜV). Ggf. erhält die neue Hauptwohnungsgemeinde in dem Kindelement hauptwohnung.ergaenzungen von der bisherigen Hauptwohnungsgemeinde ergänzende Daten (<i>Wahlrechtsausschluss, Passversagung, Optionsdeutscher, Unionsbürgerschaft und waffenrechtliche Erlaubnis</i>).	144
auswertungkeineidentifikation	0204	Die versuchte Bearbeitung einer Rückmeldung hat ergeben, dass der Betroffene in der Gemeinde nicht identifiziert werden konnte. Die Daten im Kindelement betroffener müssen eine Kopie der Daten sein, wie sie im Rahmen der "Rückmeldung", auf die mit dieser Nachricht reagiert wird, angegeben sind. Diese Nachricht wird bei Rückmeldungen im In- und Ausland verwendet.	153
auswertungohneabweichung	0205	Im Zuge der Anpassungen an das neue Steueränderungsgesetz § 139b AO war der Datenaustausch mit dem BfF neu zu regeln. Um eine eindeutige Zuordnung der ID-Nummer im Bereich der Meldebehörden zu gewährleisten, muss die Wegzugsmeldebehörde (immer) die ID-Nummer/VBM-Information des Betroffenen an die Zuzugsmeldebehörde übermitteln. Dies kann im Rahmen einer Abweichungsmitteilung "nachricht.0204" oder bei übereinstimmenden Daten durch diese Bestätigungsnachricht "Nachricht.0205" erfolgen. Diese Nachricht ist noch nicht durch 1. BMeldDÜV gesetzlich normiert (Stand Dezember 2004). Sie wird aber für den Test- und Pilotbetrieb der Datenübermittlung zwischen Meldebehörden und BfF benötigt und somit bereits beschrieben.	

Die Rückmeldungen, die im Zusammenhang mit einer Anmeldung stehen, werden mit den Nachrichten **rueckmeldung.anmeldung.0201** ([Abschnitt 4.5.2 auf Seite 140](#)) und **rueckmeldung.anmeldungzuzugausland.0202** ([Abschnitt 4.5.3 auf Seite 142](#)) beschrieben. Die zweite Nachricht unterscheidet sich von der ersten darin, dass auf den Zuzug aus dem Ausland mit der Übermittlung der letzten Inlandswohnung reagiert wird. — Die Nachrichtenstruktur ist bis auf das Kindelement **letzte.inlandswohnung** identisch.

Mit der Nachricht **rueckmeldung.auswertungabweichung.0203** wird auf Differenzen beim Datenabgleich hingewiesen, siehe [Abschnitt 4.5.4 auf Seite 144](#). (Diese Nachricht wird ebenfalls verwendet, wenn *keine* Differenzen gefunden wurden. In diesem Fall ist der Abweichungscontainer leer.)

Falls der Betroffene nach der Rückmeldung in der empfangenden Gemeinde nicht gefunden werden konnte, wird die Nachricht **rueckmeldung.auswertungkeineidentifikation.0204** ([Abschnitt 4.5.5 auf Seite 153](#)) übermittelt.

Die bei einem Statuswechsel von einer Neben- auf eine Hauptwohnung übermittelte Nachricht **rueckmeldung.statuswechsel.0200** beschreiben wir in [Abschnitt 4.5.1 auf Seite 140](#).

4.5.1 Rückmeldung nach Wohnungsstatuswechsel

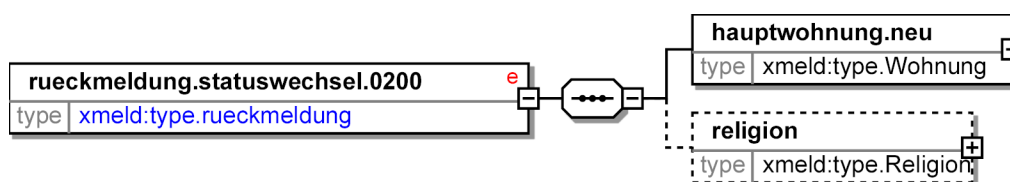
Nachricht: **rueckmeldung.statuswechsel.0200**

Rückmeldung nach einem Statuswechsel von Nebenwohnung auf Haupt- oder alleinige Wohnung (1. BMeldDÜV, § 4.2), wobei die Wohnungen nicht in derselben Gemeinde liegen. – Diese Nachricht wird von der neuen Haupt- oder alleinigen Wohnung an alle Nebenwohnungen geschickt, die nicht in derselben Gemeinde liegen. Sie löst bei der bisherigen Hauptwohnung eine Rückmeldungsabwertung aus; bei den Nebenwohnungen erfolgt lediglich eine Registerfortschreibung.

Diese Nachricht ist auch zu verwenden, wenn die bisherige Hauptwohnung zur alleinigen Wohnung wird (Wegfall der Abmeldepflicht).

Findet der Statuswechsel innerhalb einer Gemeinde statt, so werden die Nebenwohnungen in den auswärtigen Gemeinden mit der Nachricht **Fortschreibung.Adresse.0039** über diesen Sachverhalt informiert.

Bild 4-5 **rueckmeldung.statuswechsel.0200**



Diese Nachricht ist eine Erweiterung des Basistyps **type.rueckmeldung** (siehe [Abschnitt 4.4.1 auf Seite 135](#)).

Kindelemente von rueckmeldung.statuswechsel.0200				
Kindelement	Typ	Häufigkeit	Referenz	Seite
hauptwohnung.neu	type.Wohnung	1	Abschnitt 1.5.3	51 *
religion	type.Religion	0..1	Abschnitt 1.2.10	30 *

Für die an anderer Stelle definierten Kindelemente dieser Nachricht verweisen wir auf die in der vorstehenden Tabelle aufgeführten Referenzen. (Ausnahme: Die mit einem * gekennzeichneten Referenzen werden nachfolgend aufgeführt, da der beschreibende Kommentar gegenüber der Definitionsstelle geändert wurde.)

4.5.1.1 **hauptwohnung.neu** (**type.Wohnung**)

Dies ist die Wohnung, die nach dem Statuswechsel die Haupt- oder alleinige Wohnung des Betroffenen ist.

4.5.1.2 **religion** (**type.Religion**)

Angaben zur Religion einer natürlichen Person.

4.5.2 Rückmeldung (Inland)

Nachricht: **rueckmeldung.anmeldung.0201**

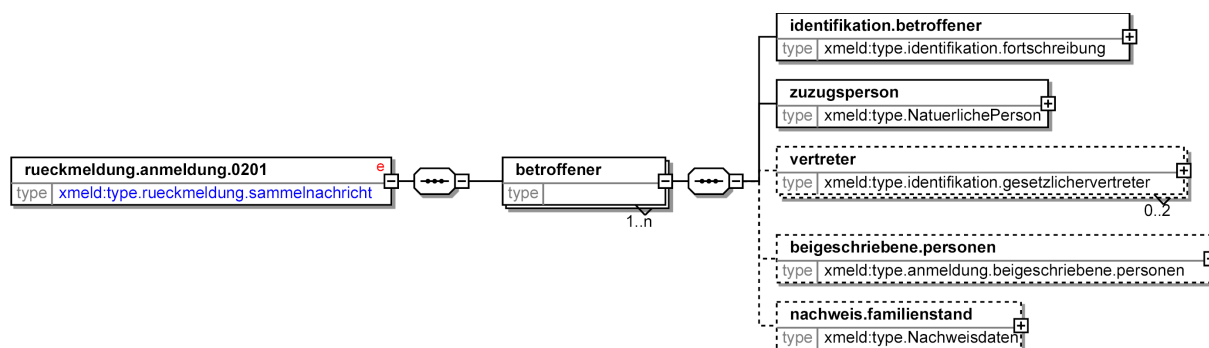
Rückmeldung nach § 2 1. BMeldDÜV.

Der (Die) Betroffene(n) hat (haben) sich in der sendenden Gemeinde angemeldet. Die empfangende Gemeinde war bisher für den (die) Betroffenen zuständig (sofern der (die) Betroffenen in dieser Gemeinde eine Wohnung behält/behalten, bleibt sie auch weiterhin für dortige Wohnung(en) zuständig). Die sendende Gemeinde informiert die empfangende Gemeinde über die in der sendenden Gemeinde erfolgte Anmeldung.

Die empfangende Gemeinde wertet die Nachricht aus und reagiert ggf. mit einer Rückmeldungsauswertung (siehe dort).

Rückmeldungen, die sich aus einer Anmeldung ergeben, können zu Sammelnachrichten zusammengefasst werden. Damit wäre es beispielsweise möglich, die Anzahl der Kommunikationen zwischen Großstädten auf einen Batchlauf/Tag zu begrenzen (deutliche Kosteneinsparungen!). - Dies hätte natürlich keine Auswirkungen auf die oben beschriebene Semantik von Rückmeldungsauswertungen durch die empfangende Gemeinde.

Bild 4-6 rueckmeldung.anmeldung.0201



Diese Nachricht ist eine Erweiterung des Basistyps `type.rueckmeldung.sammelnachricht` (siehe [Abschnitt 4.4.2 auf Seite 136](#)).

Kindelement von <code>rueckmeldung.anmeldung.0201</code>				
Kindelement	Typ	Häufigkeit	Referenz	Seite
betroffener		1..n		

Das hier neu definierte Kindelement dieser Nachricht wird in dem folgenden Unterabschnitt beschrieben.

4.5.2.1 `betroffener`

Da die Nachricht `Rueckmeldung.Anmeldung.0201` als Sammelnachricht definiert ist, ist die Rückmeldung von 1 bis n Betroffenen mit einer einzigen Nachricht von Gemeinde A an Gemeinde B möglich.

Kindelemente von <code>betroffener</code>				
Kindelement	Typ	Häufigkeit	Referenz	Seite
identifikation.betroffener	<code>type.identifikation.fortschreibung</code>	1	Abschnitt 2.5.2	94 *
zuzugsperson	<code>type.NatuerlichePerson</code>	1	Abschnitt 1.2.1	17 *
vertreter	<code>type.identifikation.gesetzlichervertreter</code>	0..2	Abschnitt 2.5.3	95 *

Kindelemente von betroffener				
Kindelement	Typ	Häufigkeit	Referenz	Seite
beigeschriebene.personen	<code>type.anmeldung.beigeschriebene.personen</code>	0..1	Abschnitt 3.4.1	112 *
nachweis.familienstand	<code>type.Nachweisdaten</code>	0..1	Abschnitt 1.7.1	64 *

Für die an anderer Stelle definierten Kindelemente dieses Typs verweisen wir auf die in der vorstehenden Tabelle aufgeführten Referenzen. (Ausnahme: Die mit einem * gekennzeichneten Referenzen werden nachfolgend aufgeführt, da der beschreibende Kommentar gegenüber der Definitionsstelle geändert wurde.)

4.5.2.1.1 `identifikation.betroffener (type.identifikation.fortschreibung)`

Dient ausschliesslich der Identifikation des Betroffenen. Diese Person wird von der sendenden Gemeinde in der empfangenden Gemeinde rueckgemeldet.

4.5.2.1.2 `zuzugsperson (type.NatuerlichePerson)`

Angaben über die natürliche Person, die in der Zuzugsgemeinde zur Anmeldung gekommen ist.

Steueridentifikationsdaten können derzeit noch nicht mit übermittelt werden, da die gesetzlichen Voraussetzungen mit der 1. BMeldDÜV noch nicht erfüllt sind.

Folgende Daten einer natürlichen Person dürfen nicht übermittelt werden:

- Lohnsteuer
- Wahlrechtsausschluss
- Unionsbürgerschaft
- Waffenrechtliche Erlaubnis
- Passversagung
- Optionsdeutscher
- Anschrift3991
- Tod

4.5.2.1.3 `vertreter (type.identifikation.gesetzlichervertreter)`

Daten zur Identifikation des gesetzlichen Vertreters der Person, die zur Anmeldung gekommen ist. Vom Namen des gesetzlichen Vertreters sind der Vor- und Familienname, sowie ein eventueller Doktorgrad zu übermitteln. Außerdem darf von den Geburtsdaten nur das Geburtsdatum des gesetzlichen Vertreters übermittelt werden.

4.5.2.1.4 `beigeschriebene.personen (type.anmeldung.beigeschriebene.personen)`

Beigeschriebene Personen der natürlichen Person, die zur Anmeldung gekommen ist. Hierbei kann es sich um ihren Partner (Ehegatte, Lebenspartner) und/oder ihre Kinder handeln.

Da hier ein Containerelement aggregiert wird, kann das Element maximal einmal vorhanden sein.

4.5.2.1.5 `nachweis.familienstand (type.Nachweisdaten)`

Falls der Betroffene verheiratet ist oder sich in einer Lebenspartnerschaft befindet, sind hier die entsprechenden Nachweisdaten zu übermitteln, da nur aus diesen der Ort der Eheschliessung bzw. Eintragung der Lebenspartnerschaft zu entnehmen ist.

4.5.3 Rückmeldung nach Zuzug aus dem Ausland

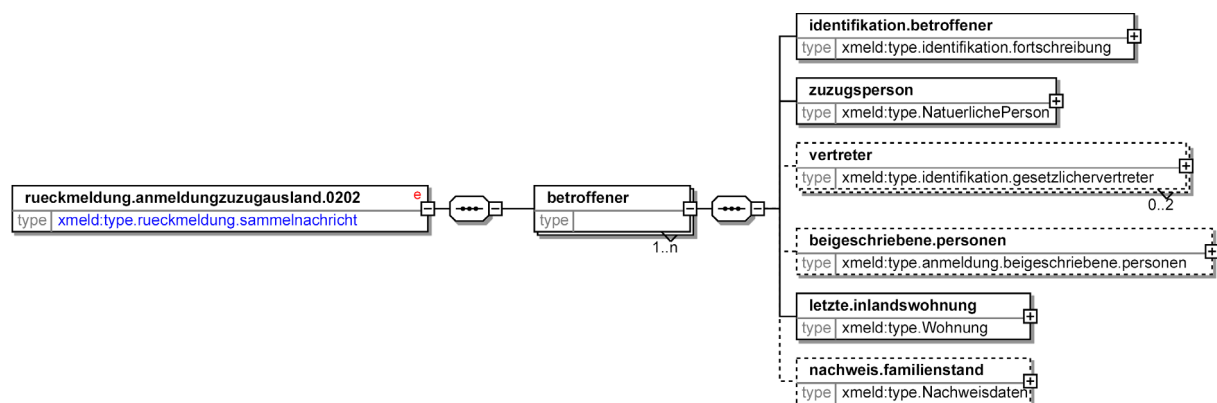
Nachricht: `rueckmeldung.anmeldungzuzugausland.0202`

Rückmeldung nach MRRG, § 17, Abs. 1, Satz 4 (sowie nach I. BMeldDÜV, § 2).

Der Betroffene hat sich in der sendenden Gemeinde nach Zuzug aus dem Ausland angemeldet. Die bis zum Wegzug ins Ausland zuständige Gemeinde ist die für den letzten Wohnort im Inland zuständige Meldebehörde. Die sendende Gemeinde informiert die empfangende Gemeinde über die in der sendenden Gemeinde erfolgte Anmeldung.

Die empfangende Gemeinde wertet die Nachricht aus und reagiert ggf. mit einer Rückmeldungsabwertung (siehe dort).

Bild 4-7 rueckmeldung.anmeldungzuzugausland.0202



Diese Nachricht ist eine Erweiterung des Basistyps `type.rueckmeldung.sammelnachricht` (siehe [Abschnitt 4.4.2 auf Seite 136](#)).

Kindelement von <code>rueckmeldung.anmeldungzuzugausland.0202</code>				
Kindelement	Typ	Häufigkeit	Referenz	Seite
betroffener		1..n		

Das hier neu definierte Kindelement dieser Nachricht wird in dem folgenden Unterabschnitt beschrieben.

4.5.3.1 betroffener

Da die Nachricht `Rueckmeldung.AnmeldungZuzugAusland.0202` als Sammelnachricht definiert ist, ist die Rückmeldung von 1 bis n aus dem Ausland zuziehenden Betroffenen mit einer einzigen Nachricht von Gemeinde A an Gemeinde B möglich.

Kindelemente von <code>betroffener</code>				
Kindelement	Typ	Häufigkeit	Referenz	Seite
identifikation.betroffener	<code>type.identifikation.fortschreibung</code>	1	Abschnitt 2.5.2	94 *
zuzugsperson	<code>type.NatuerlichePerson</code>	1	Abschnitt 1.2.1	17 *
vertreter	<code>type.identifikation.gesetzlichervertreter</code>	0..2	Abschnitt 2.5.3	95 *
beigeschriebene.personen	<code>type.anmeldung.beigeschriebene.personen</code>	0..1	Abschnitt 3.4.1	112 *
letzte.inlandswohnung	<code>type.Wohnung</code>	1	Abschnitt 1.5.3	51 *
nachweis.familienstand	<code>type.Nachweisdaten</code>	0..1	Abschnitt 1.7.1	64 *

Für die an anderer Stelle definierten Kindelemente dieses Typs verweisen wir auf die in der vorstehenden Tabelle aufgeführten Referenzen. (Ausnahme: Die mit einem * gekennzeichneten Referenzen werden nachfolgend aufgeführt, da der beschreibende Kommentar gegenüber der Definitionsstelle geändert wurde.)

4.5.3.1.1 `identifikation.betroffener` (`type.identifikation.fortschreibung`)

Dient ausschliesslich der Identifikation des Betroffenen. Diese Person wird von der sendenden Gemeinde in der empfangenden Gemeinde rückgemeldet.

4.5.3.1.2 `zuzugsperson` (`type.NatuerlichePerson`)

Angaben über die natürliche Person, die in der Zuzugsgemeinde zur Anmeldung gekommen ist.

Steueridentifikationsdaten können derzeit noch nicht mit übermittelt werden, da die gesetzlichen Voraussetzungen mit der 1. BMeldDÜV noch nicht erfüllt sind.

Folgende Daten einer natürlichen Person dürfen nicht übermittelt werden:

- Lohnsteuer
- Wahlrechtsausschluss
- Unionsbürgerschaft
- Waffenrechtliche Erlaubnis
- Passversagung
- Optionsdeutscher
- Anschrift3991
- Tod

4.5.3.1.3 `vertreter` (`type.identifikation.gesetzlichervertreter`)

Daten zur Identifikation des gesetzlichen Vertreters der Person, die zur Anmeldung gekommen ist.

4.5.3.1.4 `beigeschriebene.personen` (`type.anmeldung.beigeschriebene.personen`)

Beigeschriebene Personen der natürlichen Person, die zur Anmeldung gekommen ist. Hierbei kann es sich um ihren Partner (Ehegatte, Lebenspartner) und/oder ihre Kinder handeln.

Da hier ein Containerelement aggregiert wird, kann das Element maximal einmal vorhanden sein.

4.5.3.1.5 `letzte.inlandswohnung` (`type.Wohnung`)

Bei Zuzug aus dem Ausland: Informationen über die letzte Wohnung im Inland vor dem Wegzug ins Ausland.

Die letzte Inlandswohnung MUSS angegeben werden, da ansonsten keine Rückmeldung möglich ist.

4.5.3.1.6 `nachweis.familienstand` (`type.Nachweisdaten`)

Falls der Betroffene verheiratet ist oder sich in einer Lebenspartnerschaft befindet, sind hier die entsprechenden Nachweisdaten zu übermitteln, da nur aus diesen der Ort der Eheschliessung bzw. Eintragung der Lebenspartnerschaft zu entnehmen ist.

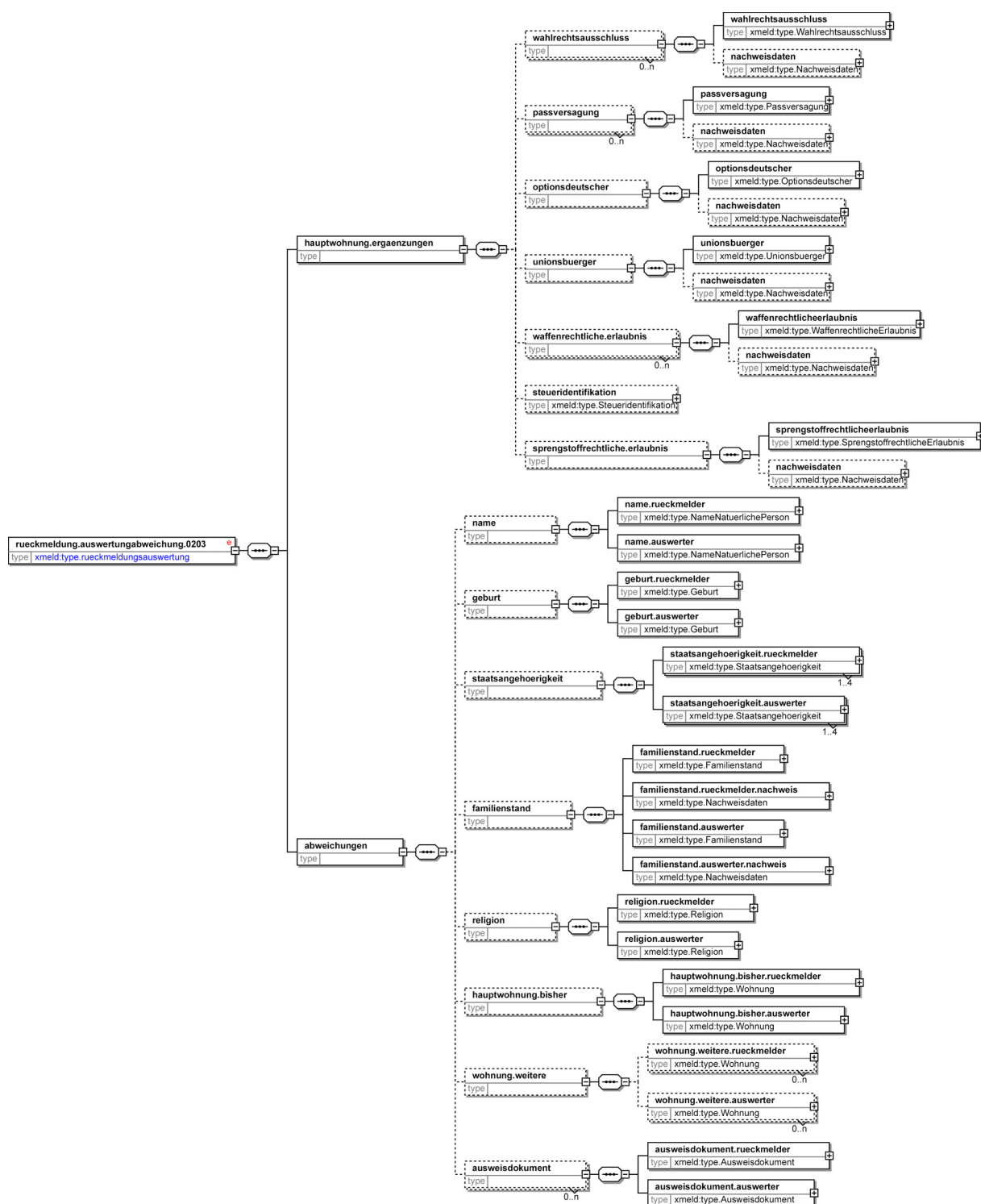
4.5.4 Rückmeldungsauswertung: Mitteilung abweichender Daten

Nachricht: `rueckmeldung.auswertungabweichung.0203`

Mit dieser Nachricht werden ergänzende Informationen, die nur bei der bisherigen Hauptwohnung vorliegen, sowie abweichende Daten übermittelt. Nach der erstmaligen Vergabe der ID-Nummer durch das BZSt wird diese Nachricht bei **jeder Rückmeldung** geschickt werden, weil Steueridentifikationsmerkmale nicht Bestandteil der Rückmeldung sind, aber als ergänzende Merkmale von der bisherigen Haupt- oder alleinigen Wohnung an die neue Haupt- oder alleinige Wohnung übermittelt werden müssen (§ 4, Abs. 1, Satz 1 1. BMeldDÜV).

Ggf. erhält die neue Hauptwohnungsgemeinde in dem Kindelement **hauptwohnung.ergaenzungen** von der bisherigen Hauptwohnungsgemeinde ergänzende Daten (*Wahlrechtsausschluss, Passversagung, Optionsdeutscher, Unionsbürgerschaft und waffenrechtliche Erlaubnis*).

Bild 4-8 rueckmeldung.auswertungabweichung.0203



Diese Nachricht ist eine Erweiterung des Basistyps **type.rueckmeldungsauswertung** (siehe [Abschnitt 4.4.3 auf Seite 137](#)).

Kindelemente von <code>rueckmeldung.auswertungabweichung.0203</code>				
Kindelement	Typ	Häufigkeit	Referenz	Seite
hauptwohnung.ergaenzungen		1		
abweichungen		1		

Die hier neu definierten Kindelemente dieser Nachricht werden in den folgenden Unterabschnitten beschrieben.

4.5.4.1 `hauptwohnung.ergaenzungen`

Der Sender informiert die Gemeinde, in der die Hauptwohnung des Betroffenen liegt, über ergänzende Daten zum Betroffenen.

Kindelemente von <code>hauptwohnung.ergaenzungen</code>				
Kindelement	Typ	Häufigkeit	Referenz	Seite
wahlrechtsausschluss		0..n		
passversagung		0..n		
optionsdeutscher		0..1		
unionsbuerger		0..1		
waffenrechtliche.erlaubnis		0..n		
steueridentifikation	<code>type.Steueridentifikation</code>	0..1	Abschnitt 1.2.17	34
sprengstoffrechtliche.erlaubnis		0..1		

Die Kindelemente dieses Typs werden in den folgenden Unterabschnitten beschrieben.

Für das an anderer Stelle definierte Kindelement dieses Typs verweisen wir auf die in der vorstehenden Tabelle aufgeführte Referenz. (Ausnahme: Eine mit einem * gekennzeichnete Referenz wird nachfolgend aufgeführt, da der beschreibende Kommentar gegenüber der Definitionsstelle geändert wurde.)

4.5.4.1.1 `wahlrechtsausschluss`

Mit diesem Element wird ein Wahlrechtsausschluss übermittelt. Falls dazu Nachweisdaten vorliegen, können diese ebenfalls mit übermittelt werden.

Kindelemente von <code>wahlrechtsausschluss</code>				
Kindelement	Typ	Häufigkeit	Referenz	Seite
wahlrechtsausschluss	<code>type.Wahlrechtsausschluss</code>	1	Abschnitt 1.2.16	33
nachweisdaten	<code>type.Nachweisdaten</code>	0..1	Abschnitt 1.7.1	64 *

Für die an anderer Stelle definierten Kindelemente dieses Typs verweisen wir auf die in der vorstehenden Tabelle aufgeführten Referenzen. (Ausnahme: Die mit einem * gekennzeichneten Referenzen werden nachfolgend aufgeführt, da der beschreibende Kommentar gegenüber der Definitionsstelle geändert wurde.)

4.5.4.1.1-1 nachweisdaten (type.Nachweisdaten)

Sofern Nachweisdaten im Melderegister gespeichert sind, werden sie nach § 3 (4) 1. BMeldDÜV übermittelt.

4.5.4.1.2 passversagung

Mit diesem Element wird eine Passversagung übermittelt. Falls dazu Nachweisdaten vorliegen, können diese ebenfalls mit übermittelt werden.

Kindelemente von passversagung				
Kindelement	Typ	Häufigkeit	Referenz	Seite
passversagung	type.Passversagung	1	Abschnitt 1.2.9	29
nachweisdaten	type.Nachweisdaten	0..1	Abschnitt 1.7.1	64 *

Für die an anderer Stelle definierten Kindelemente dieses Typs verweisen wir auf die in der vorstehenden Tabelle aufgeführten Referenzen. (Ausnahme: Die mit einem * gekennzeichneten Referenzen werden nachfolgend aufgeführt, da der beschreibende Kommentar gegenüber der Definitionsstelle geändert wurde.)

4.5.4.1.2-1 nachweisdaten (type.Nachweisdaten)

Sofern Nachweisdaten im Melderegister gespeichert sind, werden sie nach § 3 (4) 1. BMeldDÜV übermittelt.

4.5.4.1.3 optionsdeutscher

Mit diesem Element wird die Eigenschaft *Optionsdeutscher* übermittelt. Falls dazu Nachweisdaten vorliegen, können diese ebenfalls mit übermittelt werden.

Kindelemente von optionsdeutscher				
Kindelement	Typ	Häufigkeit	Referenz	Seite
optionsdeutscher	type.Optionsdeutscher	1	Abschnitt 1.2.8	28
nachweisdaten	type.Nachweisdaten	0..1	Abschnitt 1.7.1	64 *

Für die an anderer Stelle definierten Kindelemente dieses Typs verweisen wir auf die in der vorstehenden Tabelle aufgeführten Referenzen. (Ausnahme: Die mit einem * gekennzeichneten Referenzen werden nachfolgend aufgeführt, da der beschreibende Kommentar gegenüber der Definitionsstelle geändert wurde.)

4.5.4.1.3-1 nachweisdaten (type.Nachweisdaten)

Sofern Nachweisdaten im Melderegister gespeichert sind, werden sie nach § 3 (4) 1. BMeldDÜV übermittelt.

4.5.4.1.4 unionsbuerger

Mit diesem Element wird die Eigenschaft *Unionsbürger* übermittelt. Falls dazu Nachweisdaten vorliegen, können diese ebenfalls mit übermittelt werden.

Kindelemente von unionsbuerger				
Kindelement	Typ	Häufigkeit	Referenz	Seite
unionsbuerger	<code>type.Unionsbuerger</code>	1	Abschnitt 1.2.13	31
nachweisdaten	<code>type.Nachweisdaten</code>	0..1	Abschnitt 1.7.1	64 *

Für die an anderer Stelle definierten Kindelemente dieses Typs verweisen wir auf die in der vorstehenden Tabelle aufgeführten Referenzen. (Ausnahme: Die mit einem * gekennzeichneten Referenzen werden nachfolgend aufgeführt, da der beschreibende Kommentar gegenüber der Definitionsstelle geändert wurde.)

4.5.4.1.4-1 nachweisdaten (`type.Nachweisdaten`)

Sofern Nachweisdaten im Melderegister gespeichert sind, werden sie nach § 3 (4) 1. BMeldDÜV übermittelt.

4.5.4.1.5 waffenrechtliche.erlaubnis

Mit diesem Element wird die waffenrechtliche Erlaubnis übermittelt. Falls dazu Nachweisdaten vorliegen, können diese ebenfalls mit übermittelt werden.

Kindelemente von waffenrechtliche.erlaubnis				
Kindelement	Typ	Häufigkeit	Referenz	Seite
waffenrechtlicheerlaubnis	<code>type.WaffenrechtlicheErlaubnis</code>	1	Abschnitt 1.2.14	32
nachweisdaten	<code>type.Nachweisdaten</code>	0..1	Abschnitt 1.7.1	64 *

Für die an anderer Stelle definierten Kindelemente dieses Typs verweisen wir auf die in der vorstehenden Tabelle aufgeführten Referenzen. (Ausnahme: Die mit einem * gekennzeichneten Referenzen werden nachfolgend aufgeführt, da der beschreibende Kommentar gegenüber der Definitionsstelle geändert wurde.)

4.5.4.1.5-1 nachweisdaten (`type.Nachweisdaten`)

Sofern Nachweisdaten im Melderegister gespeichert sind, werden sie nach § 3 (4) 1. BMeldDÜV übermittelt.

4.5.4.1.6 sprengstoffrechtliche.erlaubnis

Mit diesem Element wird die sprengstoffrechtliche Erlaubnis übermittelt. Falls dazu Nachweisdaten vorliegen, können diese ebenfalls mit übermittelt werden.

Kindelemente von sprengstoffrechtliche.erlaubnis				
Kindelement	Typ	Häufigkeit	Referenz	Seite
sprengstoffrechtlicheerlaubnis	<code>type.SprengstoffrechtlicheErlaubnis</code>	1	Abschnitt 1.2.15	33
nachweisdaten	<code>type.Nachweisdaten</code>	0..1	Abschnitt 1.7.1	64 *

Für die an anderer Stelle definierten Kindelemente dieses Typs verweisen wir auf die in der vorstehenden Tabelle aufgeführten Referenzen. (Ausnahme: Die mit einem * gekennzeichneten Referenzen werden nachfolgend aufgeführt, da der beschreibende Kommentar gegenüber der Definitionsstelle geändert wurde.)

4.5.4.1.6-1 nachweisdaten (type.Nachweisdaten)

Sofern Nachweisdaten im Melderegister gespeichert sind, werden sie nach § 3 (4) 1. BMeldDÜV übermittelt.

4.5.4.2 abweichungen

Es wird über Differenzen beim Datenabgleich beim Empfang der „Rückmeldung“ informiert.

Da sich Abweichungen erfahrungsgemäß nur auf Teile der Daten beziehen, haben wir uns entschieden, jeweils genau derartige *Abweichungspaare* zu übermitteln. Somit wird in den Kindelementen (Name, Geburt, etc) sowohl der Wert übermittelt, wie er vom Sender der Rückmeldung angegeben wurde (in **DATEN.rueckmelder**), als auch der Wert, wie er dem Empfänger der Rückmeldung bekannt war (in **DATEN.auswerter**). – Bei einer ausschließlichen Namensabweichung wird folglich das Element **abweichungen** nur aus dem Kindelement **name** bestehen, welches das voneinander abweichende Rückmeldungs-/Auswertungspaar enthält.

Nach unserer Auffassung wäre auch die Übermittlung von Abweichungen beim Geschlecht sinnvoll, dies ist aber z. Zt. nicht von der BMeldDÜV gedeckt.

Kindelemente von abweichungen				
Kindelement	Typ	Häufigkeit	Referenz	Seite
name		0..1		
geburt		0..1		
staatsangehoerigkeit		0..1		
familienstand		0..1		
religion		0..1		
hauptwohnung.bisher		0..1		
wohnung.weitere		0..1		
ausweisdokument		0..n		

Die Kindelemente dieses Typs werden in den folgenden Unterabschnitten beschrieben.

4.5.4.2.1 name

Abweichungen beim Namen.

Kindelemente von name				
Kindelement	Typ	Häufigkeit	Referenz	Seite
name.rueckmelder	type.NameNatuerlichePerson	1	Abschnitt 1.3.1	37 *
name.auswerter	type.NameNatuerlichePerson	1	Abschnitt 1.3.1	37 *

Für die an anderer Stelle definierten Kindelemente dieses Typs verweisen wir auf die in der vorstehenden Tabelle aufgeführten Referenzen. (Ausnahme: Die mit einem * gekennzeichneten Referenzen werden nachfolgend aufgeführt, da der beschreibende Kommentar gegenüber der Definitionsstelle geändert wurde.)

4.5.4.2.1-1 `name.rueckmelder (type.NameNatuerlichePerson)`

Rückgemeldeter Name

4.5.4.2.1-2 `name.auswerter (type.NameNatuerlichePerson)`

Name, wie im Empfänger-EWO gespeichert

4.5.4.2.2 `geburt`

Abweichungen bei den Geburtsdaten.

Kindelemente von <code>geburt</code>				
Kindelement	Typ	Häufigkeit	Referenz	Seite
<code>geburt.rueckmelder</code>	<code>type.Geburt</code>	1	Abschnitt 1.2.5	24 *
<code>geburt.auswerter</code>	<code>type.Geburt</code>	1	Abschnitt 1.2.5	24 *

Für die an anderer Stelle definierten Kindelemente dieses Typs verweisen wir auf die in der vorstehenden Tabelle aufgeführten Referenzen. (Ausnahme: Die mit einem * gekennzeichneten Referenzen werden nachfolgend aufgeführt, da der beschreibende Kommentar gegenüber der Definitionsstelle geändert wurde.)

4.5.4.2.2-1 `geburt.rueckmelder (type.Geburt)`

Rückgemeldete Geburtsdaten

4.5.4.2.2-2 `geburt.auswerter (type.Geburt)`

Geburtsdaten, wie im Empfänger-EWO gespeichert

4.5.4.2.3 `staatsangehoerigkeit`

Abweichungen bei der Staatsangehörigkeit.

Kindelemente von <code>staatsangehoerigkeit</code>				
Kindelement	Typ	Häufigkeit	Referenz	Seite
<code>staatsangehoerigkeit.rueckmelder</code>	<code>type.Staatsangehoerigkeit</code>	1..4	Abschnitt 1.2.11	30 *
<code>staatsangehoerigkeit.auswerter</code>	<code>type.Staatsangehoerigkeit</code>	1..4	Abschnitt 1.2.11	30 *

Für die an anderer Stelle definierten Kindelemente dieses Typs verweisen wir auf die in der vorstehenden Tabelle aufgeführten Referenzen. (Ausnahme: Die mit einem * gekennzeichneten Referenzen werden nachfolgend aufgeführt, da der beschreibende Kommentar gegenüber der Definitionsstelle geändert wurde.)

4.5.4.2.3-1 `staatsangehoerigkeit.rueckmelder (type.Staatsangehoerigkeit)`

Rückgemeldete Staatsangehörigkeit

4.5.4.2.3-2 staatsangehoerigkeit.auswerter (type.Staatsangehoerigkeit)

Staatsangehörigkeit, wie im Empfänger-EWO gespeichert

4.5.4.2.4 familienstand

Abweichungen beim Familienstand.

Kindelemente von familienstand				
Kindelement	Typ	Häufigkeit	Referenz	Seite
familienstand.rueckmelder	type.Familienstand	1	Abschnitt 1.2.4	23 *
familienstand.rueckmelder.nachweis	type.Nachweisdaten	1	Abschnitt 1.7.1	64 *
familienstand.auswerter	type.Familienstand	1	Abschnitt 1.2.4	23 *
familienstand.auswerter.nachweis	type.Nachweisdaten	1	Abschnitt 1.7.1	64 *

Für die an anderer Stelle definierten Kindelemente dieses Typs verweisen wir auf die in der vorstehenden Tabelle aufgeführten Referenzen. (Ausnahme: Die mit einem * gekennzeichneten Referenzen werden nachfolgend aufgeführt, da der beschreibende Kommentar gegenüber der Definitionsstelle geändert wurde.)

4.5.4.2.4-1 familienstand.rueckmelder (type.Familienstand)

Rückgemeldeter Familienstand

4.5.4.2.4-2 familienstand.rueckmelder.nachweis (type.Nachweisdaten)

Falls der Betroffene verheiratet ist oder sich in einer Lebenspartnerschaft befindet, sind hier die rückgemeldeten Nachweisdaten zu übermitteln, da nur aus diesen der Ort der Eheschliessung bzw. Eintragung der Lebenspartnerschaft zu entnehmen ist.

4.5.4.2.4-3 familienstand.auswerter (type.Familienstand)

Familienstand, wie im Empfänger-EWO gespeichert

4.5.4.2.4-4 familienstand.auswerter.nachweis (type.Nachweisdaten)

Falls der Betroffene verheiratet ist oder sich in einer Lebenspartnerschaft befindet, sind hier die ausgewerteten Nachweisdaten (im Empfänger-EWO gespeichert) zu übermitteln, da nur aus diesen der Ort der Eheschliessung bzw. Eintragung der Lebenspartnerschaft zu entnehmen ist.

4.5.4.2.5 religion

Abweichungen bei der Religion.

Kindelemente von religion				
Kindelement	Typ	Häufigkeit	Referenz	Seite
religion.rueckmelder	type.Religion	1	Abschnitt 1.2.10	30 *
religion.auswerter	type.Religion	1	Abschnitt 1.2.10	30 *

Für die an anderer Stelle definierten Kindelemente dieses Typs verweisen wir auf die in der vorstehenden Tabelle aufgeführten Referenzen. (Ausnahme: Die mit einem * gekennzeichneten Referenzen werden nachfolgend aufgeführt, da der beschreibende Kommentar gegenüber der Definitionsstelle geändert wurde.)

4.5.4.2.5-1 religion.rueckmelder (type.Religion)

Rückgemeldete Religion

4.5.4.2.5-2 religion.auswerter (type.Religion)

Religion, wie im Empfänger-EWO gespeichert

4.5.4.2.6 hauptwohnung.bisher

Abweichungen bei der Hauptwohnung.

Kindelemente von hauptwohnung.bisher				
Kindelement	Typ	Häufigkeit	Referenz	Seite
hauptwohnung.bisher.rueckmelder	type.Wohnung	1	Abschnitt 1.5.3	51 *
hauptwohnung.bisher.auswerter	type.Wohnung	1	Abschnitt 1.5.3	51 *

Für die an anderer Stelle definierten Kindelemente dieses Typs verweisen wir auf die in der vorstehenden Tabelle aufgeführten Referenzen. (Ausnahme: Die mit einem * gekennzeichneten Referenzen werden nachfolgend aufgeführt, da der beschreibende Kommentar gegenüber der Definitionsstelle geändert wurde.)

4.5.4.2.6-1 hauptwohnung.bisher.rueckmelder (type.Wohnung)

Rückgemeldete bisherige Hauptwohnung

4.5.4.2.6-2 hauptwohnung.bisher.auswerter (type.Wohnung)

Bisherige Hauptwohnung, wie im Empfänger-EWO gespeichert

4.5.4.2.7 wohnung.weitere

Abweichungen bei weiteren Wohnungen.

Kindelemente von wohnung.weitere				
Kindelement	Typ	Häufigkeit	Referenz	Seite
wohnung.weitere.rueckmelder	type.Wohnung	0..n	Abschnitt 1.5.3	51 *
wohnung.weitere.auswerter	type.Wohnung	0..n	Abschnitt 1.5.3	51 *

Für die an anderer Stelle definierten Kindelemente dieses Typs verweisen wir auf die in der vorstehenden Tabelle aufgeführten Referenzen. (Ausnahme: Die mit einem * gekennzeichneten Referenzen werden nachfolgend aufgeführt, da der beschreibende Kommentar gegenüber der Definitionsstelle geändert wurde.)

4.5.4.2.7-1 wohnung.weitere.rueckmelder (type.Wohnung)

Rückgemeldete weitere Wohnung

4.5.4.2.7-2 wohnung.weitere.auswerter (type.Wohnung)

Weitere Wohnung, wie im Empfänger-EWO gespeichert

4.5.4.2.8 ausweisdokument

Der Entwurf der 1. BMeldDÜV (Stand Dezember 2004) sieht vor, dieses Element mit in den Standard aufzunehmen. Die Übermittlung darf aber nur stattfinden, wenn dies von der 1. BMeldDÜV in der endgültigen Form gestattet wird.

Kindelemente von ausweisdokument				
Kindelement	Typ	Häufigkeit	Referenz	Seite
ausweisdokument.rueckmelder	type.Ausweisdokument	1	Abschnitt 1.2.2	21 *
ausweisdokument.auswerter	type.Ausweisdokument	1	Abschnitt 1.2.2	21 *

Für die an anderer Stelle definierten Kindelemente dieses Typs verweisen wir auf die in der vorstehenden Tabelle aufgeführten Referenzen. (Ausnahme: Die mit einem * gekennzeichneten Referenzen werden nachfolgend aufgeführt, da der beschreibende Kommentar gegenüber der Definitionsstelle geändert wurde.)

4.5.4.2.8-1 ausweisdokument.rueckmelder (type.Ausweisdokument)

Rückgemeldetes Ausweisdokument

4.5.4.2.8-2 ausweisdokument.auswerter (type.Ausweisdokument)

Ausweisdokument, wie im Empfänger-EWO gespeichert

4.5.5 Rückmeldungsauswertung: Person nicht identifiziert

Nachricht: rueckmeldung.auswertungkeineidentifikation.0204

Die versuchte Bearbeitung einer Rückmeldung hat ergeben, dass der Betroffene in der Gemeinde nicht identifiziert werden konnte.

Die Daten im Kindelement **betroffener** müssen eine Kopie der Daten sein, wie sie im Rahmen der "Rückmeldung", auf die mit dieser Nachricht reagiert wird, angegeben sind.

Diese Nachricht wird bei Rückmeldungen im In- und Ausland verwendet.

Bild 4-9 rueckmeldung.auswertungkeineidentifikation.0204

rueckmeldung.auswertungkeineidentifikation.0204	e
type xmld:type.rueckmeldung	+

Diese Nachricht ist eine Erweiterung des Basistyps **type.rueckmeldung** (siehe [Abschnitt 4.4.1 auf Seite 135](#)).

4.6 Rahmenbedingungen

Der zwischen den Meldebehörden aufzubauende Informationsverbund wurde bereits im [Abschnitt 3.6 auf Seite 130](#) beschrieben.

An die automatisierte Rückmeldung werden folgende Anforderungen gestellt:

- Der Nachweis der Identität der absendenden Meldebehörde ist durch eine fortgeschrittene elektronische Signatur der Nutzungsdaten zu führen.
- Die Vertraulichkeit der Datenübermittlung ist durch geeignete Verschlüsselungsmechanismen sicherzustellen.
- Der Nachweis der Übermittlung und der Fristwahrung wird mittels elektronischer Quittungen geführt.

Daraus leiten sich die folgenden Sicherheitsmechanismen ab:

Mechanismus			Verwendung für Kommunikationspartner
Verschlüsselung der Inhaltsdaten	ja		Vertraulichkeit der Rückmeldung, Authentizität der Kommunikationspartner
Signatur der Inhaltsdaten	nein		
Verschlüsselung der Nutzungsdaten	nein		
Signatur der Nutzungsdaten	Sender:	ja	Integrität der Rückmeldung, Authentizität der Rückmeldung, Nachweisbarkeit der Autorenschaft und des Sendens, Authentizität der Kommunikationspartner
	Intermediär:	ja	
Protokollierung	ja		Beweissicherung, Zeitliche Bestimmtheit durch Zeitstempel
Archivierung	ja		Beweissicherung

4.7 Versionshistorie

In diesem Abschnitt beschreiben wir die Versionshistorie der Nachrichten-Hauptgruppe *Rückmeldung*.

4.7.1 Release OSCI-XMeld 1.3.0

Die Nachricht **rueckmeldung.auswertungohneabweichung.0205** (Reaktion auf eine Rückmeldung wenn keine Datenabweichung vorliegt) wurde wieder entfernt. Statt dessen wird die Nachricht **Rueckmeldung.AuswertungAbweichung.0203** (Reaktion auf Abweichungen bei der Rückmeldungsauswertung) nach jeder Rückmeldung als Antwortnachricht geschickt, auch dann, wenn keine Abweichung vorliegt. (In diesem Fall ist der Abweichungscontainer allerdings leer.)

Die Nachricht **Rueckmeldung.AuswertungAbweichung.0203** wurde so erweitert, dass auch Abweichungen bei der sprengstoffrechtlichen Erlaubnis übermittelt werden können.

4.7.2 Release OSCI-XMeld 1.2

Die Nachricht **rueckmeldung.auswertungohneabweichung.0205** (Reaktion auf eine Rückmeldung wenn keine Datenabweichung vorliegt) wurde neu eingeführt.

Die Nachrichten **Rueckmeldung.AuswertungAbweichung.0203** wurde um die Steueridentifikationsmerkmale ID-Nummer bzw. vorläufige Bearbeitungsmerkmal ergänzt.

4.7.3 Release *OSCI-XMeld 1.1*

Im Projekt OSCI-XMeld 1.1 sind folgende Veränderungen an den Rückmeldungsnachrichten vorgenommen worden:

- Anpassung an das neue MRRG
- Modellierung der Anmeldungs-Rückmeldungen als Sammelnachrichten

Das neue Waffenrecht ist derzeit noch nicht berücksichtigt.

4.7.4 Release *OSCI-XMeld 1.0*

Die Nachrichten-Hauptgruppe *Rückmeldung* ist im Rahmen des Projektes OSCI-XMeld 1.0 neu entwickelt worden.

5. DIE FORTSCHREIBUNG DES MELDEREGISTERS



OSCI® ist eine registrierte Marke
der Freien Hansestadt Bremen

5.1 Ausgangssituation und Zielsetzung

Hier stellen wir das Nachrichtenmodell vor für Datenübermittlungen zwischen den Meldebehörden nach MRRG §17. Es geht also um Mitteilungen einer Meldebehörde A an eine auswärtige Meldebehörde B.

Anlass für eine solche Mitteilung ist stets eine Änderung des lokalen Melderegisters von A. Im Meldedatensatz eines Bürgers hat bspw. Meldebehörde A den neuen Familienstand *“verheiratet”* eingetragen. Auch fallen hierunter Fälle, in denen Meldebehörde A Fehler in einem Meldedatensatz korrigiert hat. Immer also, wenn Meldebehörde A eine Änderung irgendeiner Art eingetragen hat, benachrichtigt sie alle weiteren für den betreffenden Bürger zuständigen Meldebehörden — das sind die Meldebehörden aller Gemeinden, in denen der Bürger eine Haupt- oder Nebenwohnung führt — über die vorgenommene Änderung, auf deren Basis jedes betroffene lokale Melderegister fortgeschrieben werden soll. Wir sprechen daher von *Fortschreibungsnachrichten*.

5.1.1 Rechtsgrundlage

§ 17 MRRG steckt den Rahmen für den Mitteilungsverkehr zwischen Meldebehörden generell ab. *“Landesgesetz,”* heißt es dort, *“kann weiteres regeln, soweit Meldebehörden desselben Landes beteiligt sind”* (Abs. 1, Satz 3). Die Erste Bundesmeldedatenübermittlungsverordnung (1. BMeldDÜV) regelt die Durchführung von § 17 MRRG, soweit Meldebehörden verschiedener Bundesländer betroffen sind.

Von der Rechtsgrundlage her zu unterscheiden sind Mitteilungen aufgrund der Fortschreibung des Datenbestandes des Melderegisters, von Mitteilungen im Rahmen einer Rückmeldung. Erstere ist geregelt durch § 4 der 1. BMeldDÜV, während für die Rückmeldung § 2 der 1. BMeldDÜV Anwendung findet.

5.1.2 Motiv

Das Mitteilungswesen zur Fortschreibung der Melderegister ist notwendig, weil das Führen eines Melderegisters nach dem Melderecht Aufgabe der Kommune ist. Weil jede Kommune danach ihr eigenes Melderegister führt, werden die Daten im deutschen Meldewesen — betrachtet man es aus der überregionalen Perspektive — dezentral und mehrfach redundant gehalten. Um die Melderegister miteinander konsistenz zu halten, wird die gegenseitige Unterrichtung über Datenänderungen notwendig.

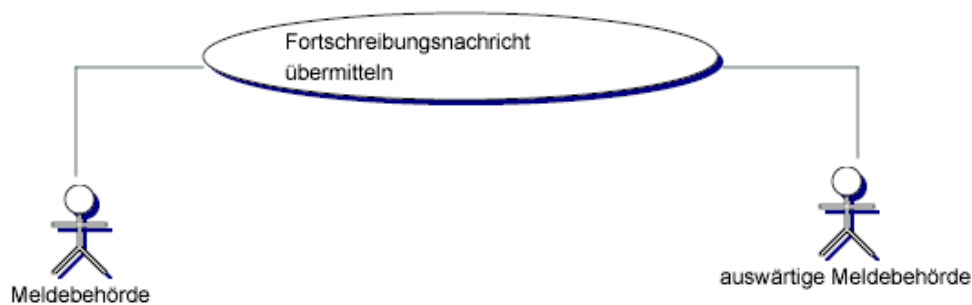
Diese Unterrichtung findet bis zum heutigen Tage in Schriftform statt. Durch das Prinzip der dezentralen kommunalen Führung von Melderegistern entsteht also ein erheblicher Aufwand für die Datenpflege. Diesen Aufwand zu reduzieren, soll der automatisierte Abgleich über OSCI–XMeld-Fortschreibungsnachrichten seinen Beitrag leisten.

5.2 Übersicht über den Ablauf

Es ergibt sich ein einfacher Use Case für die Struktur der zu modellierende Übertragung von Fortschreibungsnachrichten. Es handelt sich um Nachrichten, die ereignisbezogen und asynchron übermittelt werden - wie das auch im Mitteilungsverkehr des Gebietes Rückmeldung und den Mitteilungen von Standesämtern an Meldebehörden der Fall ist.

Dabei haben alle Mitteilungsprozesse die gleiche Form: Eine Nachricht wird von der Meldebehörde A an eine Meldebehörde B gesendet, welche sie formal auswertet und an die interne Verarbeitung durch das zugeordnete Fachverfahren weiterleitet.

Bild 5-1 Fortschreibung des Melderegisters (Übersicht)



Eine positive Empfangsmeldung auf Applikationsebene ist nicht vorgesehen. Ebenso ist für diese Form von Nachrichten eine Fehlermeldung für den Fall, dass die intendierte Auswertung nicht möglich war, in der Prozessmodellierung nicht berücksichtigt, und muss auf den auch bisher genutzten konventionellen Wegen (z.B. telefonisch) erfolgen.

5.2.1 Aufteilung

Das Fortschreibungsszenario nach § 4 der 1. BMeldDÜV gliedert sich nach fachlichen Anlässen in eine Vielzahl konkreter Fälle: Mitteilung über eine Eheschließung, über eine Namensänderung, über den Statuswechsel einer Wohnung usw. Diese Fälle werden aber in der Rechtsnorm nicht weiter gegliedert als durch Hinweis auf die Daten nach § 2 MRRG (welche den vollständigen Meldedatensatz ausmachen).

Wir legen im folgenden die Spezifikation der OSCI–XMeld Fortschreibungsnachrichten in einer Einteilung vor, welche nach unseren Informationen der behördlichen Praxis entspricht.

Die 1. BMeldDÜV regelt den Nachrichtenverkehr von Meldebehörden, soweit er Ländergrenzen überschreitet und gestattet dem Landesgesetz die darüberhinausgehende Regelung, soweit Meldebehörden desselben Landes betroffen sind. Wir sind aber der Meinung, dass unser Modell auch den landesregionalen Nachrichtenverkehr abdecken kann.

Jeder Art des fachlichen Anlasses einer Fortschreibungsnachricht entspricht — dem beschriebenen Use Case folgend — genau eine OSCI–XMeld Nachrichtenstruktur. Deren Benennung folgt dem Muster **fortschreibung.<vorgangsbezeichnung>.00xx**.

Fachlich verwandte Vorgänge sind dabei über dieselbe Vorgangsbezeichnung angesprochen, unterscheiden sich aber durch die vergebene Nummer. **fortschreibung.geburt.0014** und **fortschreibung.geburt.0021** stehen also beide mit *Geburten* im Zusammenhang, betreffen aber dennoch verschiedene Aspekte: im einen Fall wird der Eintrag zum Geburtsort korrigiert, im anderen Fall der Eintrag zum Geburtsdatum eines gesetzlichen Vertreters.

Die sich daraus ergebenden konkreten Bezeichnungen sind in der Tabelle alle zur Fortschreibung gehörenden Nachrichten auf [Seite 159](#) aufgeführt.

5.3 Der Ablauf im Detail

Eine Meldebehörde sendet Fortschreibungsnachrichten an eine auswärtige Meldebehörde. Dort wird der Betroffene, dessen Daten fortzuschreiben sind, im Melderegister gesucht. Im positiven Fall werden seine Daten fortgeschrieben. Kann der Betroffene nicht eindeutig identifiziert werden, oder treten bei dem Versuch der Fortschreibung fachliche Fehler auf, so muss der Fehler über andere Kommunikationskanäle korrigiert werden, in OSCI–XMeld haben wir dafür keinen Mechanismus vorgesehen.

5.4 Datentypen

In diesem Abschnitt beschreiben wir die fortschreibungsbezogenen Datentypen. Für Informationen über die allgemeinen Datentypen sei auf [Abschnitt 2 auf Seite 78](#) verwiesen.

Die in den folgenden Unterabschnitten beschriebenen Datentypen sind in alphabetischer Reihenfolge geordnet.

5.4.1 Allgemeiner Fortschreibungs-Datentyp

Typ: *type.fortschreibung*

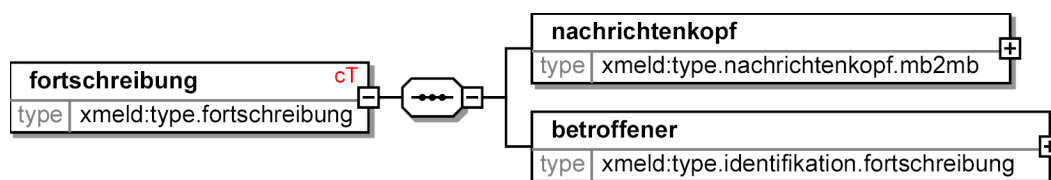
Allgemeines Schema für die Fortschreibung des Melderegisters nach § 17 MRRG und I. BMeldDÜV § 4.

Gesendet wird je eine Nachricht an alle Gemeinden, in denen der Betroffene gemeldet ist.

Im **nachrichtenkopf** werden allgemeine Angaben über die Nachricht gemacht.

Die sendende Meldebehörde teilt der empfangenden Meldebehörde mit, dass Daten eines Betroffenen im Melderegister fortzuschreiben oder zu korrigieren sind. Dieser Betroffene wird im Element **betroffener** identifiziert.

Bild 5-2 type.fortschreibung



Kindelemente von <i>type.fortschreibung</i>				
Kindelement	Typ	Häufigkeit	Referenz	Seite
nachrichtenkopf	<i>type.nachrichtenkopf.mb2mb</i>	1	Abschnitt 2.1.1	78 *
betroffener	<i>type.identifikation.fortschreibung</i>	1	Abschnitt 2.5.2	94 *

Für die an anderer Stelle definierten Kindelemente dieses Typs verweisen wir auf die in der vorstehenden Tabelle aufgeführten Referenzen. (Ausnahme: Die mit einem * gekennzeichneten Referenzen werden nachfolgend aufgeführt, da der beschreibende Kommentar gegenüber der Definitionsstelle geändert wurde.)

5.4.1.1 nachrichtenkopf (*type.nachrichtenkopf.mb2mb*)

Allgemeine Angaben über diese Nachricht. (Welches Ereignis ist der Auslöser, wer sendet, wer empfängt, wann wurde gesendet?)

5.4.1.2 betroffener (type.identifikation.fortschreibung)

Dient ausschliesslich der Identifikation des Betroffenen.

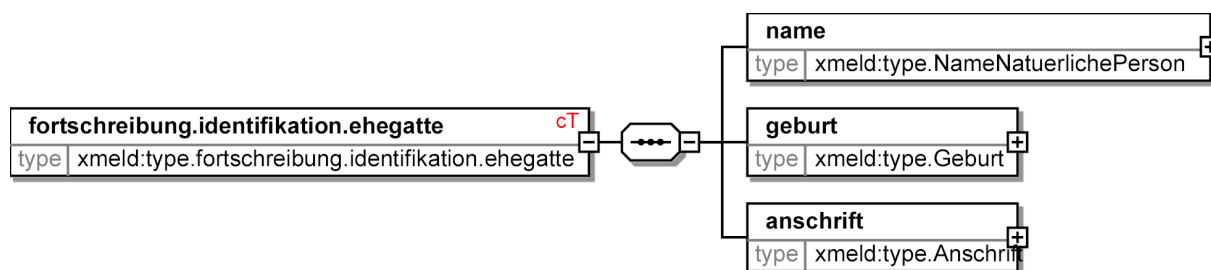
Dessen Daten werden im Melderegister fortgeschrieben.

5.4.2 Datentyp zur Identifikation des Ehegatten im Rahmen einer Fortschreibung

Typ: *type.fortschreibung.identifikation.ehegatte*

Anhand dieser Daten wird der Ehegatte des Betroffenen identifiziert.

Bild 5-3 type.fortschreibung.identifikation.ehegatte



Kindelemente von <i>type.fortschreibung.identifikation.ehegatte</i>				
Kindelement	Typ	Häufigkeit	Referenz	Seite
name	<i>type.NameNaturlichePerson</i>	1	Abschnitt 1.3.1	37
geburt	<i>type.Geburt</i>	1	Abschnitt 1.2.5	24
anschrift	<i>type.Anschrift</i>	1	Abschnitt 1.5.4	54

Für die an anderer Stelle definierten Kindelemente dieses Typs verweisen wir auf die in der vorstehenden Tabelle aufgeführten Referenzen. (Ausnahme: Die mit einem * gekennzeichneten Referenzen werden nachfolgend aufgeführt, da der beschreibende Kommentar gegenüber der Definitionsstelle geändert wurde.)

5.5 Die Nachrichten

In der folgenden Tabelle fassen wir alle in diesem Kapitel beschriebenen Nachrichten zusammen.

Alle Nachrichten der Hauptgruppe "fortschreibung"			
Untergruppe	Nr.	Beschreibung	Seite
geschlecht	0001	Ein bisheriger, falscher Wert für das Geschlecht des Betroffenen wird berichtigt.	191

Alle Nachrichten der Hauptgruppe "fortschreibung"			
Untergruppe	Nr.	Beschreibung	Seite
geschlecht	0002	Geschlechtsumwandlung. Das Geschlecht des Betroffenen hat sich geändert. Der neue Wert wird mitgeteilt. Da damit im Regelfall eine Änderung der Vornamen einhergeht, werden die Änderungsdaten der Vornamen ebenfalls mitgeführt. Da allerdings der Betroffene seine(n) Namen bereits vor der Geschlechtsumwandlung mit der Nachricht Fortschreibung.Name.0033 geändert haben kann, ist eine Übermittlung der Vornamen (alt und neu) somit optional. In diesem Zusammenhang ist aber hervorzuheben, dass bei der Übermittlung neuer Vornamen alle alten Vornamen des Betroffenen gelöscht werden müssen, auch wenn keine alten Vornamen in dieser Nachricht übermittelt worden sind.	192
geburt	0003	Das bisher gespeicherte Geburtsdatum des Betroffenen ist falsch und muss berichtigt werden. Bei Vorliegen von Nachweisdaten sind diese mit zu übermitteln.	186
beziehung	0004	Der Familienstand des Betroffenen ist falsch und muss berichtigt werden. Dazu ist ausschliesslich das Kindelement <i>familienstand.neu</i> des complexTypes <i>Familienstand</i> (in <i>familienstand.neu</i>) zu berichtigen. Falls Nachweisdaten hierzu vorliegen, sollen sie mit übermittelt werden.	170
sperre	0005	Die sendende Meldebehörde teilt der adressierten Meldebehörde mit, dass für den Betroffenen eine Auskunftssperre eingerichtet worden ist.	203
dokument	0006	Die sendende Meldebehörde teilt der adressierten Meldebehörde mit, dass für den Betroffenen ein Ausweisdokument ausgestellt worden ist.	185
dokument	0007	Der Betroffene hat den Verlust eines Ausweisdokumentes angezeigt.	186
beziehung	0008	Mitgeteilt wird die Eheschliessung des Betroffenen. Die für die Nebenwohnung zuständige Meldebehörde benötigt sowohl den Geschäftsvorfall als auch die Nachweisdaten, um ihr Melderegister entsprechend fortzuschreiben.	171
beziehung	0009	Die Ehe des Betroffenen wurde geschieden. Die für die Nebenwohnung zuständige Meldebehörde benötigt sowohl den Geschäftsvorfall als auch die Nachweisdaten, um ihr Melderegister entsprechend fortzuschreiben.	173
beziehung	0010	Die Ehe des Betroffenen wurde aufgehoben oder für nichtig erklärt. Die für die Nebenwohnung zuständige Meldebehörde benötigt sowohl den Geschäftsvorfall als auch die Nachweisdaten, um ihr Melderegister entsprechend fortzuschreiben.	174
beziehung	0011	Der Ehegatte des Betroffenen ist verstorben. Übermittelt werden der neue Familienstand und nähere Angaben zum Tod des Ehegatten. Nähere Angaben zum Dokument, mit dem der Tod des Ehegatten belegt wird (Sterbeurkunde) sind in den Nachweisdaten zum Element nachweisdaten.tod.ehegatte enthalten.	175

Alle Nachrichten der Hauptgruppe "fortschreibung"			
Untergruppe	Nr.	Beschreibung	Seite
beziehung	0012	Der Betroffene (ein Kind) wird von einem Elternteil legitimiert. Dieser Fall tritt ein, wenn die leiblichen Eltern nach der Geburt des Kindes heiraten. Die für die Nebenwohnung zuständige Meldebehörde benötigt sowohl den Geschäftsvorfall als auch die Nachweisdaten, um ihr Melderegister entsprechend fortzuschreiben.	176
beziehung	0013	Der Betroffene (ein Kind) wird von den Elternteilen adoptiert. Die für die Nebenwohnung zuständige Meldebehörde benötigt sowohl den Geschäftsvorfall als auch die Nachweisdaten, um ihr Melderegister entsprechend fortzuschreiben.	178
geburt	0014	Angaben zum Geburtsort des Betroffenen sind falsch und müssen berichtigt werden. Bei Vorliegen von Nachweisdaten sind diese mit zu übermitteln.	187
beziehung	0015	Der Betroffene hat eine Lebenspartnerschaft eintragen lassen. Die für die Nebenwohnung zuständige Meldebehörde benötigt sowohl den Geschäftsvorfall als auch die Nachweisdaten, um ihr Melderegister entsprechend fortzuschreiben.	180
beziehung	0016	Eine bisher bestehende Lebenspartnerschaft wird aufgehoben. Die für die Nebenwohnung zuständige Meldebehörde benötigt sowohl den Geschäftsvorfall als auch die Nachweisdaten, um ihr Melderegister entsprechend fortzuschreiben.	181
beziehung	0017	Der Lebenspartner des Betroffenen ist verstorben. Übermittelt werden der neue Familienstand und nähere Angaben zum Tod des Lebenspartners. Nähere Angaben zum Dokument, mit dem der Tod des Lebenspartners belegt wird (Sterbeurkunde) sind im Element nachweis.tod.lebenspartner zu übermitteln.	182
name	0018	Der Nachname des gesetzlichen Vertreters des Betroffenen muss berichtigt werden. (Anhand der Rolle ist erkennbar, welcher Nachname berichtigt wird.) Bei Vorliegen von Nachweisdaten sind diese mit zu übermitteln.	193
name	0019	Die Vornamen des gesetzlichen Vertreters des Betroffenen sind zu berichtigen. Bei Vorliegen von Nachweisdaten sind diese mit zu übermitteln.	194
beziehung	0020	Dem Betroffenen wird ein Gesetzlicher Vertreter zugeordnet. Die für die Nebenwohnung zuständige Meldebehörde benötigt sowohl den Geschäftsvorfall als auch die Nachweisdaten, um ihr Melderegister entsprechend fortzuschreiben.	183
geburt	0021	Das Geburtsdatum des gesetzlichen Vertreters des Betroffenen ist zu berichtigen. Bei Vorliegen von Nachweisdaten sind diese mit zu übermitteln.	188
beziehung	0022	Mit dieser Nachricht wird die gesetzliche Vertretung für den Betroffenen beendet. Die für die Nebenwohnung zuständige Meldebehörde benötigt sowohl den Geschäftsvorfall als auch die Nachweisdaten, um ihr Melderegister entsprechend fortzuschreiben.	183
beziehung	0023	Mit dieser Nachricht wird eine fehlerhaft eingetragene gesetzliche Vertretung für den Betroffenen aufgehoben. Hier liegen keine Nachweisdaten vor.	184

Alle Nachrichten der Hauptgruppe "fortschreibung"			
Untergruppe	Nr.	Beschreibung	Seite
adresse	0024	Die Anschrift des gesetzlichen Vertreters des Betroffenen ist zu ändern.	165
name	0025	Der Nachname des Ehegatten des Betroffenen muss geändert werden. Anhand der Rolle (jeweils im Nachname-Kindelement) ist erkennbar, welcher Nachname geändert wird. Die Rolle muss bei beiden Kind- elementen (alter und neuer Nachname) identisch sein. Bei Vorliegen von Nachweisdaten sind diese mit zu übermitteln.	195
name	0026	Mit dieser Nachricht werden die Vornamen des Ehegatten des Betroffenen geändert. Es müssen sowohl alle alten als auch alle neuen Vornamen des Ehegatten des Betroffenen übermittelt werden. Bei Vorliegen von Nachweisdaten sind diese mit zu übermitteln.	197
titel	0027	Die Titel (Doktorgrade) des Ehegatten des Betroffenen sind fortzuschreiben. Es müssen sowohl alle alten als auch alle neuen Titel des Ehegatten des Betroffenen übermittelt werden.	211
geburt	0028	Das Geburtsdatum des Ehegatten des Betroffenen ist zu berichtigen. Bei Vorliegen von Nachweisdaten sind diese mit zu übermitteln.	190
adresse	0029	Die Anschrift des Ehegatten des Betroffenen ist zu ändern	166
name	0030	Der bisherige Familienname (ggfs. mit Namensbestandteilen) des Betroffenen hat sich geändert. Die Rolle muss "Familienname" sein.	198
name	0031	Der bisher gespeicherte Nachname (Geburts- oder Familienname) des Betroffenen ist falsch, er muss berichtigt werden.	199
name	0032	Der Betroffene ist eine volljährige Person, deren Geburtsname sich aufgrund einer Adoption ändert.	200
name	0033	Die Vornamen des Betroffenen haben sich geändert. Es müssen sowohl alle alten als auch alle neuen Vornamen des Betroffenen übermittelt werden.	201
name	0034	Die aktuellen Vornamen des Betroffenen waren (teilweise) falsch, sie müssen berichtigt werden. Es werden alle gültigen Vornamen (und nicht nur die berichtigten) übermittelt.	202
adresse	0035	Die sendende Gemeinde teilt mit, dass der Betroffene die letzte Nebenwohnung in der sendenden Gemeinde aufgegeben hat und er somit aus der sendenden Gemeinde wegzieht.	167
adresse	0036	Mitgeteilt wird der Auszug des Betroffenen aus einer Nebenwohnung. Der Betroffene hat in der Gemeinde, in der die bisher von ihm bewohnte Wohnung liegt, noch weitere Wohnverhältnisse: Damit liegt <i>kein</i> Wegzug aus der Gemeinde vor.	167
adresse	0037	Mitgeteilt wird die Einrichtung einer weiteren Nebenwohnung durch den Betroffenen.	168
adresse	0038	Der Betroffene zieht innerhalb der sendenden Gemeinde um. Dabei ändert sich der Wohnungsstatus nicht.	168

Alle Nachrichten der Hauptgruppe "fortschreibung"			
Untergruppe	Nr.	Beschreibung	Seite
adresse	0039	Mit dieser Nachricht wird ein Statuswechsel innerhalb einer Gemeinde mitgeteilt. Übermittelt wird die Wohnung, die durch den Statuswechsel zur Hauptwohnung wird. Die bisherige Hauptwohnung wird zur Nebenwohnung (ohne Übermittlung).	169
tod	0040	Der Betroffene ist verstorben. Sein Tod ist nachzuweisen.	215
adresse	0041	Die sendende Gemeinde teilt mit, dass der Betroffene von Amts wegen abgemeldet worden ist.	170
titel	0042	Die bisher gespeicherten Daten waren korrekt, es hat sich aber ein neuer Sachstand ergeben. In <code>titelliste.neu</code> wird die nach der Fortschreibung gültige, komplette Liste aller Titel des Betroffenen angegeben.	212
titel	0043	Die bisher gespeicherten Daten waren (teilweise) nicht korrekt, sie müssen berichtigt werden. In <code>titelliste.neu</code> wird die nach der Berichtigung gültige, komplette Liste aller Titel des Betroffenen angegeben.	213
staatsangehoerigkeit	0044	Fortschreibung einer Staatsangehörigkeit Ein bisher korrekter Wert für die Staatsangehörigkeit des Betroffenen hat sich geändert. Er ist durch den neuen Wert zu ersetzen. Optional können Angaben bezüglich § 29 StAG (Optionsdeutscher) gemacht werden. Diese beziehen sich auf die neue Staatsangehörigkeit.	204
staatsangehoerigkeit	0045	Zu den bisherigen Staatsangehörigkeiten des Betroffenen werden durch Änderung bis zu drei neue Staatsangehörigkeiten hinzugefügt. Optional können Angaben zur Eigenschaft <i>Optionsdeutscher</i> gemacht werden.	205
staatsangehoerigkeit	0046	Eine bisher korrekte Staatsangehörigkeit besteht nicht mehr, sie ist zu löschen. Im Element <code>optionsdeutscher.neu</code> kann der nach dem Löschen der Staatsangehörigkeit gültige Zustand mitgeteilt werden.	206
staatsangehoerigkeit	0047	Fortschreibung der Staatsangehörigkeit. Ein fehlerhaft eingetragener Wert für die Staatsangehörigkeit des Betroffenen muss berichtigt werden. Er ist durch den neuen Wert zu ersetzen. Optional können Angaben bezüglich § 29 StAG (Optionsdeutscher) gemacht werden. Diese beziehen sich auf die neue Staatsangehörigkeit.	207
staatsangehoerigkeit	0048	Zu den bisherigen Staatsangehörigkeiten des Betroffenen werden durch Berichtigung bis zu drei neue Staatsangehörigkeiten hinzugefügt. Optional können Angaben zur Eigenschaft <i>Optionsdeutscher</i> gemacht werden.	209
staatsangehoerigkeit	0049	Eine fehlerhaft eingetragene Staatsangehörigkeit ist zu löschen. Im Element <code>optionsdeutscher.neu</code> kann der nach dem Löschen der Staatsbürgerschaft gültige Zustand mitgeteilt werden.	210
sperreloeschen	0050	Die sendende Meldebehörde teilt der adressierten Meldebehörde mit, dass für den Betroffenen eine Auskunftssperre gelöscht worden ist.	203

Alle Nachrichten der Hauptgruppe “fortschreibung”			
Untergruppe	Nr.	Beschreibung	Seite
idnr	0051	Die Hauptwohnung unterrichtet die Nebenwohnung über die neu vergebene ID-Nummer bzw. das VBM des Betroffenen.	215
optionsdeutscher	0052	Mit der Nachricht Fortschreibung.Optionsdeutscher.0052 wird die Eigenschaft <i>Optionsdeutscher</i> gesetzt.	216
optionsdeutscher	0053	Mit der Nachricht Fortschreibung.Optionsdeutscher.0053 wird die Eigenschaft <i>Optionsdeutscher</i> gelöscht.	216
waffenrechtlicheerlaubnis	0054	Mit der Nachricht Fortschreibung.WaffenrechtlicheErlaubnis.0054 wird die Tatsache übermittelt, dass eine waffenrechtliche Erlaubnis erteilt worden ist. Sofern Nachweisdaten über die diese Tatsache mitteilende Behörde inkl. Informationen über den Tag der erstmaligen Erteilung vorliegen, werden diese mit übermittelt. (Grundlage: Entwurf der 1. BMeldDÜV vom 20.11.2004, § 2 (1) und (2) Ziffer 6)	217
waffenrechtlicheerlaubnis	0055	Mit der Nachricht Fortschreibung.WaffenrechtlicheErlaubnis.0055 wird die Tatsache übermittelt, dass eine waffenrechtliche Erlaubnis aufgehoben worden ist. Sofern Nachweisdaten über die diese Tatsache mitteilende Behörde vorliegen, werden diese mit übermittelt. (Grundlage: Entwurf der 1. BMeldDÜV vom 20.11.2004, § 2 (1) und (2) Ziffer 6)	218
sprengstoffrechtlicheerlaubnis	0056	Mit der Nachricht Fortschreibung.SprengstoffrechtlicheErlaubnis.0056 wird die Tatsache übermittelt, dass eine sprengstoffrechtliche Erlaubnis erteilt worden ist. Sofern Nachweisdaten über die diese Tatsache mitteilende Behörde inkl. Informationen über den Tag der erstmaligen Erteilung vorliegen, werden diese mit übermittelt. (Grundlagen: § 2 (2) und § 17 (2) MRRG sowie § 3 (1) 1. BMeldDÜV)	219
sprengstoffrechtlicheerlaubnis	0057	Mit der Nachricht Fortschreibung.SprengstoffrechtlicheErlaubnis.0057 wird die Tatsache übermittelt, dass eine sprengstoffrechtliche Erlaubnis aufgehoben worden ist. Sofern Nachweisdaten über die diese Tatsache mitteilende Behörde vorliegen, werden diese mit übermittelt. (Grundlagen: § 2 (2) und § 17 (2) MRRG sowie § 3 (1) 1. BMeldDÜV)	219

Wir haben die mehr als 50 Fortschreibungsnachrichten nach behandelten Vorgängen gruppiert:

- Anschrift ([Abschnitt 5.5.1 auf Seite 165](#))
- Beziehung ([Abschnitt 5.5.2 auf Seite 170](#))
- Ausweisdokument ([Abschnitt 5.5.3 auf Seite 185](#))
- Geburt ([Abschnitt 5.5.4 auf Seite 186](#))
- Geschlecht ([Abschnitt 5.5.5 auf Seite 191](#))
- Name ([Abschnitt 5.5.6 auf Seite 193](#))
- Auskunftssperre ([Abschnitt 5.5.7 auf Seite 203](#))
- Staatsangehörigkeit ([Abschnitt 5.5.8 auf Seite 204](#))
- Titel ([Abschnitt 5.5.9 auf Seite 211](#))
- Tod ([Abschnitt 5.5.10 auf Seite 215](#))
- Steueridentifikation ([Abschnitt 5.5.11 auf Seite 215](#))
- Eigenschaft *“Optionsdeutscher”* ([Abschnitt 5.5.12 auf Seite 216](#))
- Waffenrechtliche Erlaubnis ([Abschnitt 5.5.13 auf Seite 217](#))
- Sprengstoffrechtliche Erlaubnis ([Abschnitt 5.5.14 auf Seite 219](#))

Die Grundstruktur der modellierten Nachrichten folgt der Grobeinteilung in Nachrichtenkopf und Datenteil.

Im Nachrichtenkopf sind enthalten Informationen zum Geschäftsvorgang, Zeitpunkt der Erstellung, zu empfangender und absendender Meldebehörde mit Informationen für Erreichbarkeit zuständiger Bearbeiter für mögliche manuelle Nachbearbeitungen.

Im Datenteil folgen dann die inhaltlichen Informationen zu den Geschäftsprozessen, über die der Empfänger mit der Nachricht informiert wird. Darin enthalten sind Informationen, um den betroffenen Bürger zu identifizieren (der, dessen Meldedatensatz fortgeschrieben wird) und andererseits die neuen oder Änderungsinformationen zur Fortschreibung des Melderegisters.

Im Datenteil werden die jetzt aktuellen Daten und gegebenenfalls die falschen bzw. nicht mehr gültigen Daten übermittelt. Eine sich durch diese Trennung in bestimmten Fällen ergebende Datenredundanz wird aus Gründen einer einheitliche Methodik mitgetragen.

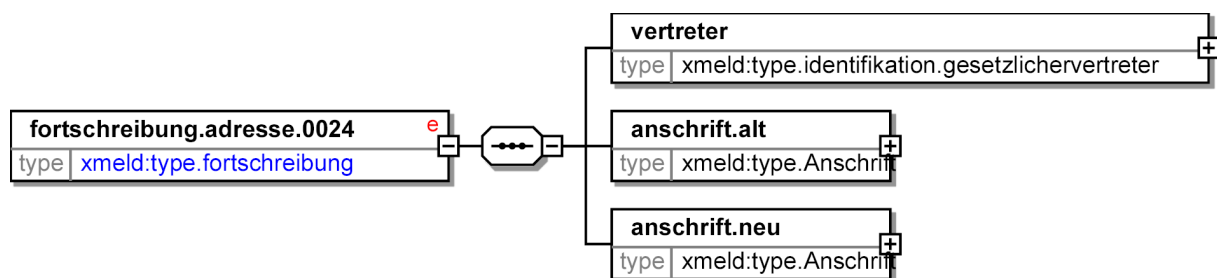
5.5.1 Fortschreibungen von Anschriften

5.5.1.1 Änderung der Anschrift des gesetzlichen Vertreters des Betroffenen

*Nachricht: **fortschreibung.adresse.0024***

Die Anschrift des gesetzlichen Vertreters des Betroffenen ist zu ändern.

Bild 5-4 fortschreibung.adresse.0024



Diese Nachricht ist eine Erweiterung des Basistyps `type.fortschreibung` (siehe [Abschnitt 5.4.1 auf Seite 158](#)).

Kindelemente von <code>fortschreibung.adresse.0024</code>				
Kindelement	Typ	Häufigkeit	Referenz	Seite
vertreter	<code>type.identifikation.gesetzlichervertreter</code>	1	Abschnitt 2.5.3	95 *
anschrift.alt	<code>type.Anschrift</code>	1	Abschnitt 1.5.4	54 *
anschrift.neu	<code>type.Anschrift</code>	1	Abschnitt 1.5.4	54 *

Für die an anderer Stelle definierten Kindelemente dieser Nachricht verweisen wir auf die in der vorstehenden Tabelle aufgeführten Referenzen. (Ausnahme: Die mit einem * gekennzeichneten Referenzen werden nachfolgend aufgeführt, da der beschreibende Kommentar gegenüber der Definitionsstelle geändert wurde.)

5.5.1.1.1 vertreter (type.identifikation.gesetzlichervertreter)

Anhand dieser Daten wird der gesetzliche Vertreter des Betroffenen identifiziert, dessen Anschrift zu ändern ist.

5.5.1.1.2 anschrift.alt (type.Anschrift)

Die bisherige Anschrift des gesetzlichen Vertreters.

5.5.1.1.3 anschrift.neu (type.Anschrift)

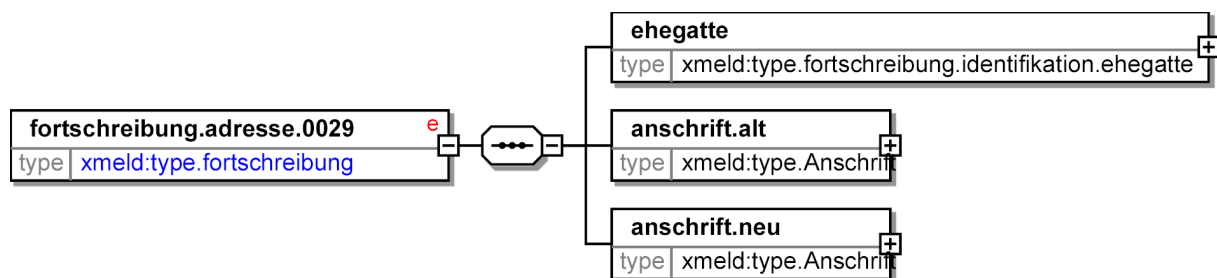
Die neue Anschrift des gesetzlichen Vertreters.

5.5.1.2 Änderung der Anschrift des Ehegatten des Betroffenen

Nachricht: fortschreibung.adresse.0029

Die Anschrift des Ehegatten des Betroffenen ist zu ändern

Bild 5-5 fortschreibung.adresse.0029



Diese Nachricht ist eine Erweiterung des Basistyps `type.fortschreibung` (siehe [Abschnitt 5.4.1 auf Seite 158](#)).

Kindelemente von <code>fortschreibung.adresse.0029</code>				
Kindelement	Typ	Häufigkeit	Referenz	Seite
ehegatte	<code>type.fortschreibung.identifikation.ehegatte</code>	1	Abschnitt 5.4.2	159 *
anschrift.alt	<code>type.Anschrift</code>	1	Abschnitt 1.5.4	54 *
anschrift.neu	<code>type.Anschrift</code>	1	Abschnitt 1.5.4	54 *

Für die an anderer Stelle definierten Kindelemente dieser Nachricht verweisen wir auf die in der vorstehenden Tabelle aufgeführten Referenzen. (Ausnahme: Die mit einem * gekennzeichneten Referenzen werden nachfolgend aufgeführt, da der beschreibende Kommentar gegenüber der Definitionsstelle geändert wurde.)

5.5.1.2.1 ehegatte (type.fortschreibung.identifikation.ehegatte)

Diese Daten dienen dazu, vor einer Änderung festzustellen, ob das adressierte EWO die gleichen Daten über den Ehegatten hat wie das sendende EWO.

5.5.1.2.2 anschrift.alt (type.Anschrift)

Die bisherige Anschrift des Ehegatten.

5.5.1.2.3 anschrift.neu (type.Anschrift)

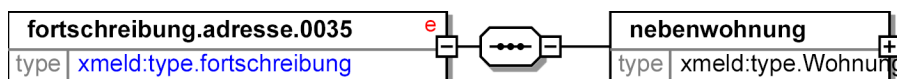
Die neue Anschrift des Ehegatten.

5.5.1.3 Wegzug nach Aufgabe der letzten Wohnung

Nachricht: fortschreibung.adresse.0035

Die sendende Gemeinde teilt mit, dass der Betroffene die letzte Nebenwohnung in der sendenden Gemeinde aufgegeben hat und er somit aus der sendenden Gemeinde wegzieht.

Bild 5-6 fortschreibung.adresse.0035



Diese Nachricht ist eine Erweiterung des Basistyps `type.fortschreibung` (siehe [Abschnitt 5.4.1 auf Seite 158](#)).

Kindelement von <code>fortschreibung.adresse.0035</code>				
Kindelement	Typ	Häufigkeit	Referenz	Seite
nebenwohnung	<code>type.Wohnung</code>	1	Abschnitt 1.5.3	51 *

Für das an anderer Stelle definierte Kindelement dieser Nachricht verweisen wir auf die in der vorstehenden Tabelle aufgeführte Referenz. (Ausnahme: Eine mit einem * gekennzeichnete Referenz wird nachfolgend aufgeführt, da der beschreibende Kommentar gegenüber der Definitionsstelle geändert wurde.)

5.5.1.3.1 nebenwohnung (type.Wohnung)

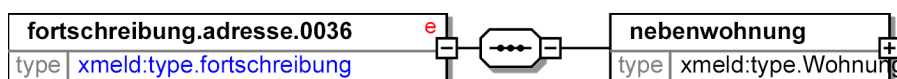
Angaben zur Wohnung des Betroffenen in der sendenden Gemeinde, die dieser aufgegeben hat. Informationen über die Anschrift der Wohnung und das Datum des Auszugs sind in Kindelementen enthalten.

5.5.1.4 Auszug des Betroffenen aus einer Nebenwohnung

Nachricht: fortschreibung.adresse.0036

Mitgeteilt wird der Auszug des Betroffenen aus einer Nebenwohnung. Der Betroffene hat in der Gemeinde, in der die bisher von ihm bewohnte Wohnung liegt, noch weitere Wohnverhältnisse: Damit liegt *kein* Wegzug aus der Gemeinde vor.

Bild 5-7 fortschreibung.adresse.0036



Diese Nachricht ist eine Erweiterung des Basistyps `type.fortschreibung` (siehe [Abschnitt 5.4.1 auf Seite 158](#)).

Kindelement von <code>fortschreibung.adresse.0036</code>				
Kindelement	Typ	Häufigkeit	Referenz	Seite
nebenwohnung	<code>type.Wohnung</code>	1	Abschnitt 1.5.3	51 *

Für das an anderer Stelle definierte Kindelement dieser Nachricht verweisen wir auf die in der vorstehenden Tabelle aufgeführte Referenz. (Ausnahme: Eine mit einem * gekennzeichnete Referenz wird nachfolgend aufgeführt, da der beschreibende Kommentar gegenüber der Definitionsstelle geändert wurde.)

5.5.1.4.1 nebenwohnung (type.Wohnung)

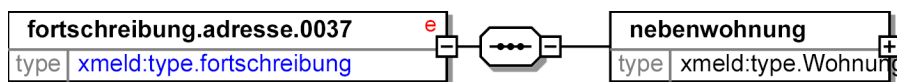
Angaben zur Nebenwohnung des Betroffenen in der sendenden Gemeinde, die dieser angegeben hat. Informationen über die Anschrift der Nebenwohnung und das Datum des Auszugs sind in Kindelementen enthalten.

5.5.1.5 Einrichtung einer weiteren Nebenwohnung

Nachricht: fortschreibung.adresse.0037

Mitgeteilt wird die Einrichtung einer weiteren Nebenwohnung durch den Betroffenen.

Bild 5-8 fortschreibung.adresse.0037



Diese Nachricht ist eine Erweiterung des Basistyps `type.fortschreibung` (siehe [Abschnitt 5.4.1 auf Seite 158](#)).

Kindelement von <code>fortschreibung.adresse.0037</code>				
Kindelement	Typ	Häufigkeit	Referenz	Seite
nebenwohnung	<code>type.Wohnung</code>	1	Abschnitt 1.5.3	51 *

Für das an anderer Stelle definierte Kindelement dieser Nachricht verweisen wir auf die in der vorstehenden Tabelle aufgeführte Referenz. (Ausnahme: Eine mit einem * gekennzeichnete Referenz wird nachfolgend aufgeführt, da der beschreibende Kommentar gegenüber der Definitionsstelle geändert wurde.)

5.5.1.5.1 nebenwohnung (type.Wohnung)

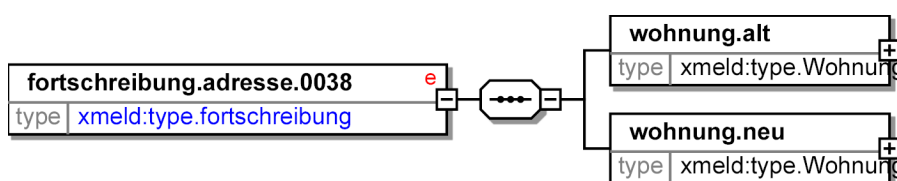
Angaben zu der Nebenwohnung, die der Betroffene als weitere Nebenwohnung einrichtet.

5.5.1.6 Umzug innerhalb der Gemeinde

Nachricht: fortschreibung.adresse.0038

Der Betroffene zieht innerhalb der sendenden Gemeinde um. Dabei ändert sich der Wohnungsstatus nicht.

Bild 5-9 fortschreibung.adresse.0038



Diese Nachricht ist eine Erweiterung des Basistyps `type.fortschreibung` (siehe [Abschnitt 5.4.1 auf Seite 158](#)).

Kindelemente von <code>fortschreibung.adresse.0038</code>				
Kindelement	Typ	Häufigkeit	Referenz	Seite
<code>wohnung.alt</code>	<code>type.Wohnung</code>	1	Abschnitt 1.5.3	51 *
<code>wohnung.neu</code>	<code>type.Wohnung</code>	1	Abschnitt 1.5.3	51 *

Für die an anderer Stelle definierten Kindelemente dieser Nachricht verweisen wir auf die in der vorstehenden Tabelle aufgeführten Referenzen. (Ausnahme: Die mit einem * gekennzeichneten Referenzen werden nachfolgend aufgeführt, da der beschreibende Kommentar gegenüber der Definitionsstelle geändert wurde.)

5.5.1.6.1 `wohnung.alt (type.Wohnung)`

Angaben zu der Wohnung, die der Betroffene bisher bewohnt hat.

5.5.1.6.2 `wohnung.neu (type.Wohnung)`

Angaben zu der Wohnung, in der der Betroffene ab dem Umzugsdatum wohnt.

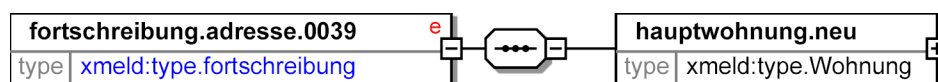
5.5.1.7 Mitteilung der neuen Hauptwohnung (Statuswechsel)

Nachricht: `fortschreibung.adresse.0039`

Mit dieser Nachricht wird ein Statuswechsel innerhalb einer Gemeinde mitgeteilt. Übermittelt wird die Wohnung, die durch den Statuswechsel zur Hauptwohnung wird.

Die bisherige Hauptwohnung wird zur Nebenwohnung (ohne Übermittlung).

Bild 5-10 `fortschreibung.adresse.0039`



Diese Nachricht ist eine Erweiterung des Basistyps `type.fortschreibung` (siehe [Abschnitt 5.4.1 auf Seite 158](#)).

Kindelement von <code>fortschreibung.adresse.0039</code>				
Kindelement	Typ	Häufigkeit	Referenz	Seite
<code>hauptwohnung.neu</code>	<code>type.Wohnung</code>	1	Abschnitt 1.5.3	51 *

Für das an anderer Stelle definierte Kindelement dieser Nachricht verweisen wir auf die in der vorstehenden Tabelle aufgeführte Referenz. (Ausnahme: Eine mit einem * gekennzeichnete Referenz wird nachfolgend aufgeführt, da der beschreibende Kommentar gegenüber der Definitionsstelle geändert wurde.)

5.5.1.7.1 `hauptwohnung.neu (type.Wohnung)`

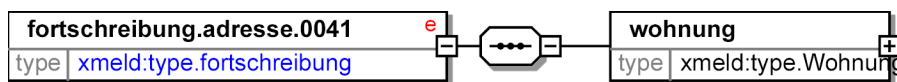
Dies ist die Wohnung, die nach dem Statuswechsel die Hauptwohnung des Betroffenen ist.

5.5.1.8 Abmeldung des Betroffenen von Amts wegen

Nachricht: *fortschreibung.adresse.0041*

Die sendende Gemeinde teilt mit, dass der Betroffene von Amts wegen abgemeldet worden ist.

Bild 5-11 *fortschreibung.adresse.0041*



Diese Nachricht ist eine Erweiterung des Basistyps `type.fortschreibung` (siehe [Abschnitt 5.4.1 auf Seite 158](#)).

Kindelement von <i>fortschreibung.adresse.0041</i>				
Kindelement	Typ	Häufigkeit	Referenz	Seite
wohnung	<code>type.Wohnung</code>	1	Abschnitt 1.5.3	51 *

Für das an anderer Stelle definierte Kindelement dieser Nachricht verweisen wir auf die in der vorstehenden Tabelle aufgeführte Referenz. (Ausnahme: Eine mit einem * gekennzeichnete Referenz wird nachfolgend aufgeführt, da der beschreibende Kommentar gegenüber der Definitionsstelle geändert wurde.)

5.5.1.8.1 *wohnung* (`type.Wohnung`)

Angaben zu der letzten Wohnung in der sendenden Gemeinde, aus der der Betroffene von Amts wegen abgemeldet worden ist.

5.5.2 Fortschreibungen von Beziehungsinformationen

5.5.2.1 Berichtigung des Familienstandes des Betroffenen

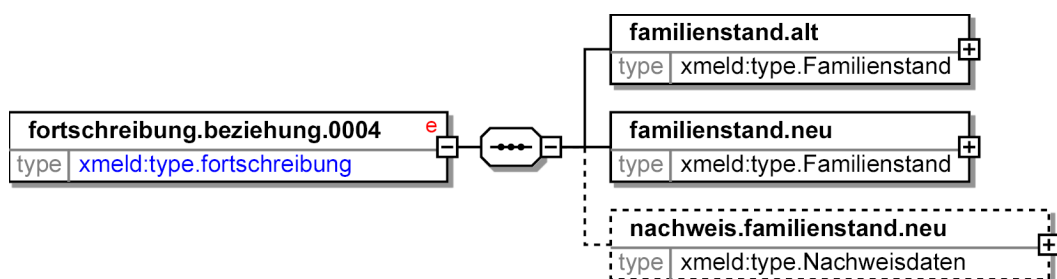
Nachricht: *fortschreibung.beziehung.0004*

Der Familienstand des Betroffenen ist falsch und muss berichtigt werden.

Dazu ist ausschliesslich das Kindelement *familienstand.neu* des complexTypes *Familienstand* (in *familienstand.neu*) zu berichtigen.

Falls Nachweisdaten hierzu vorliegen, sollen sie mit übermittelt werden.

Bild 5-12 *fortschreibung.beziehung.0004*



Diese Nachricht ist eine Erweiterung des Basistyps `type.fortschreibung` (siehe [Abschnitt 5.4.1 auf Seite 158](#)).

Kindelemente von <i>fortschreibung.beziehung.0004</i>				
Kindelement	Typ	Häufigkeit	Referenz	Seite
familienstand.alt	<code>type.Familienstand</code>	1	Abschnitt 1.2.4	23 *
familienstand.neu	<code>type.Familienstand</code>	1	Abschnitt 1.2.4	23 *
nachweis.familienstand.neu	<code>type.Nachweisdaten</code>	0..1	Abschnitt 1.7.1	64 *

Für die an anderer Stelle definierten Kindelemente dieser Nachricht verweisen wir auf die in der vorstehenden Tabelle aufgeführten Referenzen. (Ausnahme: Die mit einem * gekennzeichneten Referenzen werden nachfolgend aufgeführt, da der beschreibende Kommentar gegenüber der Definitionsstelle geändert wurde.)

5.5.2.1.1 *familienstand.alt* (`type.Familienstand`)

Enthält den falschen Familienstand.

5.5.2.1.2 *familienstand.neu* (`type.Familienstand`)

Enthält den berichtigten Familienstand.

5.5.2.1.3 *nachweis.familienstand.neu* (`type.Nachweisdaten`)

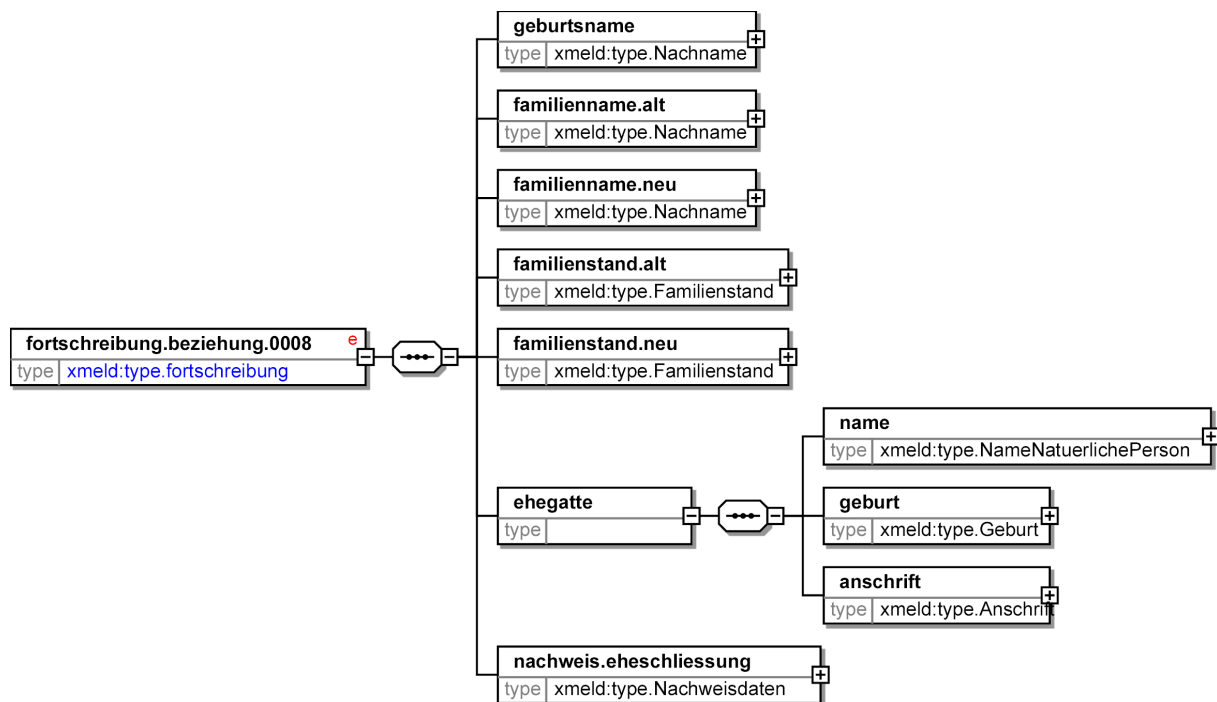
Soweit der sendenden Meldebehörde die Nachweisdaten für den neuen Familienstand vorliegen, sollen diese mit übermittelt werden.

5.5.2.2 Mitteilung der Eheschliessung des Betroffenen

Nachricht: fortschreibung.beziehung.0008

Mitgeteilt wird die Eheschliessung des Betroffenen.

Die für die Nebenwohnung zuständige Meldebehörde benötigt sowohl den Geschäftsvorfall als auch die Nachweisdaten, um ihr Melderegister entsprechend fortzuschreiben.

Bild 5-13 fortschreibung.beziehung.0008

Diese Nachricht ist eine Erweiterung des Basistyps `type.fortschreibung` (siehe [Abschnitt 5.4.1 auf Seite 158](#)).

Kindelemente von <code>fortschreibung.beziehung.0008</code>				
Kindelement	Typ	Häufigkeit	Referenz	Seite
geburtsname	<code>type.Nachname</code>	1	Abschnitt 1.3.3	40 *
familienname.alt	<code>type.Nachname</code>	1	Abschnitt 1.3.3	40 *
familienname.neu	<code>type.Nachname</code>	1	Abschnitt 1.3.3	40 *
familienstand.alt	<code>type.Familienstand</code>	1	Abschnitt 1.2.4	23 *
familienstand.neu	<code>type.Familienstand</code>	1	Abschnitt 1.2.4	23 *
ehegatte		1		
nachweis.eheschliessung	<code>type.Nachweisdaten</code>	1	Abschnitt 1.7.1	64 *

Das hier neu definierte Kindelement dieser Nachricht wird in dem folgenden Unterabschnitt beschrieben. Für die an anderer Stelle definierten Kindelemente dieser Nachricht verweisen wir auf die in der vorstehenden Tabelle aufgeführten Referenzen. (Ausnahme: Die mit einem * gekennzeichneten Referenzen werden nachfolgend aufgeführt, da der beschreibende Kommentar gegenüber der Definitionsstelle geändert wurde.)

5.5.2.2.1 geburtsname (`type.Nachname`)

Der Geburtsname des Betroffenen (ausgedrückt durch das Attribut `rolle`).

5.5.2.2.2 familienname.alt (type.Nachname)

Dies ist der alte Familienname (ausgedrückt durch das Attribut **rolle**).

5.5.2.2.3 familienname.neu (type.Nachname)

Dies ist der neue Familienname des Betroffenen, wie er sich durch die Eheschliessung ergibt (ausgedrückt durch das Attribut **rolle**).

5.5.2.2.4 familienstand.alt (type.Familienstand)

Der alte Familienstand des Betroffenen vor der Eheschliessung.

5.5.2.2.5 familienstand.neu (type.Familienstand)

Der neue Familienstand des Betroffenen nach der Eheschliessung.

5.5.2.2.6 ehegatte

Relevante Daten des Ehegatten des Betroffenen.

Kindelemente von ehegatte				
Kindelement	Type	Häufigkeit	Referenz	Seite
name	type.NameNatuerlichePerson	1	Abschnitt 1.3.1	37 *
geburt	type.Geburt	1	Abschnitt 1.2.5	24 *
anschrift	type.Anschrift	1	Abschnitt 1.5.4	54 *

Für die an anderer Stelle definierten Kindelemente dieses Typs verweisen wir auf die in der vorstehenden Tabelle aufgeführten Referenzen. (Ausnahme: Die mit einem * gekennzeichneten Referenzen werden nachfolgend aufgeführt, da der beschreibende Kommentar gegenüber der Definitionsstelle geändert wurde.)

5.5.2.2.6-1 name (type.NameNatuerlichePerson)

Der Name des Ehegatten.

5.5.2.2.6-2 geburt (type.Geburt)

Die Geburt des Ehegatten.

5.5.2.2.6-3 anschrift (type.Anschrift)

Die Anschrift des Ehegatten.

5.5.2.2.7 nachweis.eheschliessung (type.Nachweisdaten)

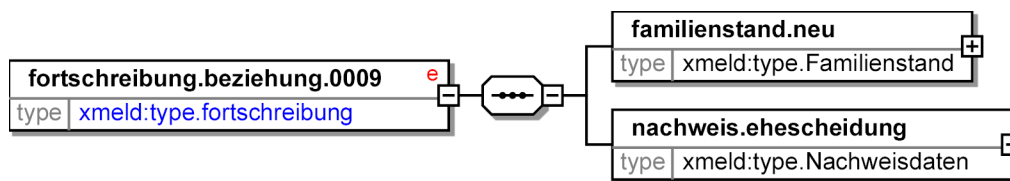
Die Nachweisdaten der Eheschliessung sind zu übermitteln

5.5.2.3 Mitteilung der Ehescheidung des Betroffenen

Nachricht: fortschreibung.beziehung.0009

Die Ehe des Betroffenen wurde geschieden.

Die für die Nebenwohnung zuständige Meldebehörde benötigt sowohl den Geschäftsvorfall als auch die Nachweisdaten, um ihr Melderegister entsprechend fortzuschreiben.

Bild 5-14 fortschreibung.beziehung.0009

Diese Nachricht ist eine Erweiterung des Basistyps `type.fortschreibung` (siehe [Abschnitt 5.4.1 auf Seite 158](#)).

Kindelemente von <code>fortschreibung.beziehung.0009</code>				
Kindelement	Typ	Häufigkeit	Referenz	Seite
familienstand.neu	<code>type.Familienstand</code>	1	Abschnitt 1.2.4	23 *
nachweis.ehescheidung	<code>type.Nachweisdaten</code>	1	Abschnitt 1.7.1	64 *

Für die an anderer Stelle definierten Kindelemente dieser Nachricht verweisen wir auf die in der vorstehenden Tabelle aufgeführten Referenzen. (Ausnahme: Die mit einem * gekennzeichneten Referenzen werden nachfolgend aufgeführt, da der beschreibende Kommentar gegenüber der Definitionsstelle geändert wurde.)

5.5.2.3.1 `familienstand.neu` (`type.Familienstand`)

Der neue Familienstand des Betroffenen, wie er sich durch die Ehescheidung ergibt.

5.5.2.3.2 `nachweis.ehescheidung` (`type.Nachweisdaten`)

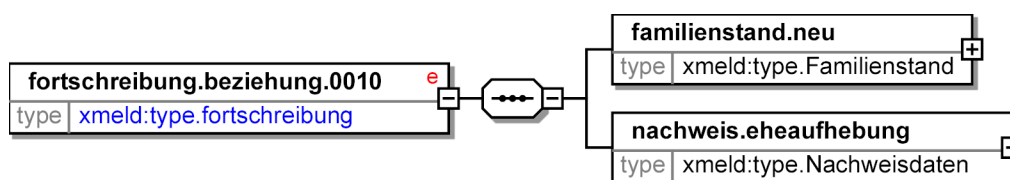
Die Nachweisdaten der Ehescheidung sind zu übermitteln

5.5.2.4 Mitteilung der Ehe-Aufhebung des Betroffenen

Nachricht: `fortschreibung.beziehung.0010`

Die Ehe des Betroffenen wurde aufgehoben oder für nichtig erklärt.

Die für die Nebenwohnung zuständige Meldebehörde benötigt sowohl den Geschäftsvorfall als auch die Nachweisdaten, um ihr Melderegister entsprechend fortzuschreiben.

Bild 5-15 fortschreibung.beziehung.0010

Diese Nachricht ist eine Erweiterung des Basistyps `type.fortschreibung` (siehe [Abschnitt 5.4.1 auf Seite 158](#)).

Kindelemente von <i>fortschreibung.beziehung.0010</i>				
Kindelement	Typ	Häufigkeit	Referenz	Seite
familienstand.neu	<i>type.Familienstand</i>	1	Abschnitt 1.2.4	23 *
nachweis.eheaufhebung	<i>type.Nachweisdaten</i>	1	Abschnitt 1.7.1	64 *

Für die an anderer Stelle definierten Kindelemente dieser Nachricht verweisen wir auf die in der vorstehenden Tabelle aufgeführten Referenzen. (Ausnahme: Die mit einem * gekennzeichneten Referenzen werden nachfolgend aufgeführt, da der beschreibende Kommentar gegenüber der Definitionsstelle geändert wurde.)

5.5.2.4.1 *familienstand.neu* (*type.Familienstand*)

Der neue Familienstand, wie er sich aus der Aufhebung oder Nichtigkeitserklärung ergibt.

5.5.2.4.2 *nachweis.eheaufhebung* (*type.Nachweisdaten*)

Die Nachweisdaten der Eheaufhebung/Nichtigkeitserklärung sind zu übermitteln

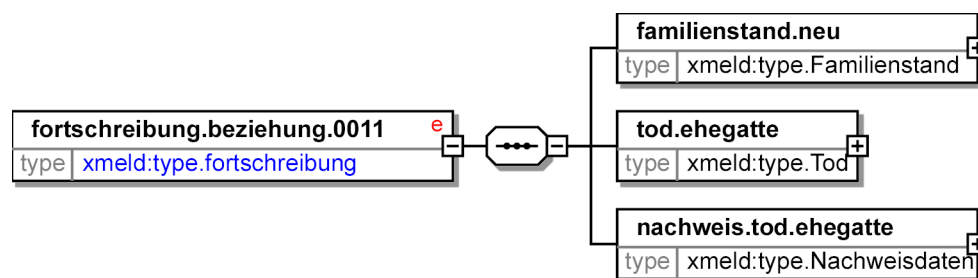
5.5.2.5 Übermittlung von Informationen in Zusammenhang mit dem Ableben des Ehegatten

Nachricht: ffortschreibung.beziehung.0011

Der Ehegatte des Betroffenen ist verstorben. Übermittelt werden der neue Familienstand und nähere Angaben zum Tod des Ehegatten.

Nähere Angaben zum Dokument, mit dem der Tod des Ehegatten belegt wird (Sterbeurkunde) sind in den Nachweisdaten zum Element *nachweisdaten.tod.ehegatte* enthalten.

Bild 5-16 *fortschreibung.beziehung.0011*



Diese Nachricht ist eine Erweiterung des Basistyps *type.fortschreibung* (siehe [Abschnitt 5.4.1](#) auf [Seite 158](#)).

Kindelemente von <i>fortschreibung.beziehung.0011</i>				
Kindelement	Typ	Häufigkeit	Referenz	Seite
familienstand.neu	<i>type.Familienstand</i>	1	Abschnitt 1.2.4	23 *
tod.ehegatte	<i>type.Tod</i>	1	Abschnitt 1.2.12	31 *
nachweis.tod.ehegatte	<i>type.Nachweisdaten</i>	1	Abschnitt 1.7.1	64 *

Für die an anderer Stelle definierten Kindelemente dieser Nachricht verweisen wir auf die in der vorstehenden Tabelle aufgeführten Referenzen. (Ausnahme: Die mit einem * gekennzeichneten Referenzen werden nachfolgend aufgeführt, da der beschreibende Kommentar gegenüber der Definitionsstelle geändert wurde.)

5.5.2.5.1 familienstand.neu (type.Familienstand)

Der neue Familienstand des Betroffenen, wie er sich nach dem Tod des Ehegatten ergibt.

5.5.2.5.2 tod.ehegatte (type.Tod)

Nähere Angaben zum Tod des Ehegatten des Betroffenen.

5.5.2.5.3 nachweis.tod.ehegatte (type.Nachweisdaten)

Die Nachweisdaten zum Tod des Ehegatten sind zu übermitteln

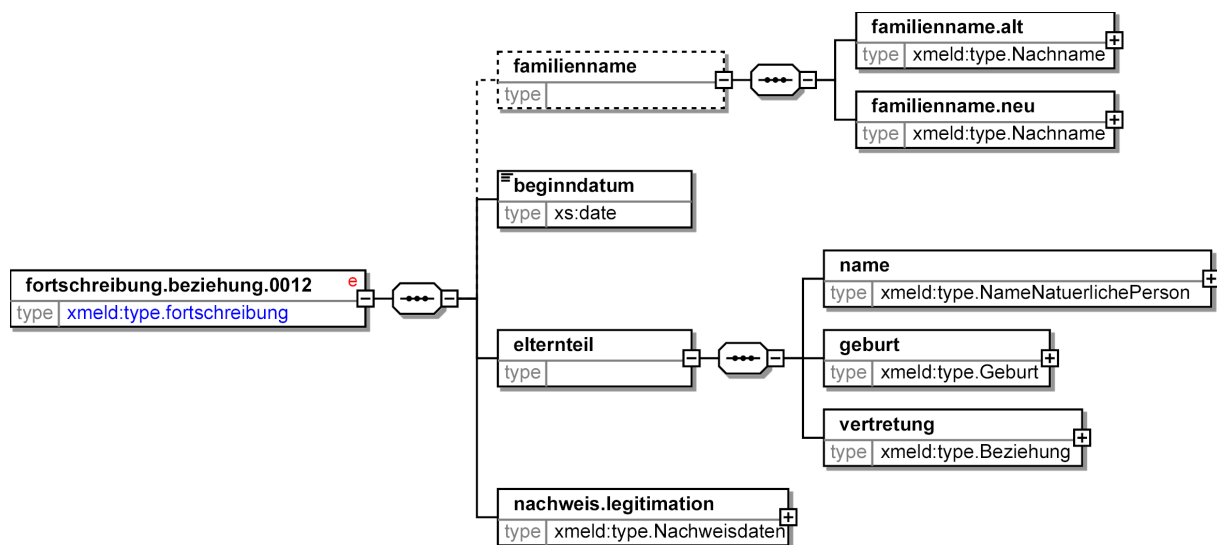
5.5.2.6 Legitimation des Betroffenen (Kind) durch ein Elternteil

Nachricht: *fortschreibung.beziehung.0012*

Der Betroffene (ein Kind) wird von einem Elternteil legitimiert. Dieser Fall tritt ein, wenn die leiblichen Eltern nach der Geburt des Kindes heiraten.

Die für die Nebenwohnung zuständige Meldebehörde benötigt sowohl den Geschäftsvorfall als auch die Nachweisdaten, um ihr Melderegister entsprechend fortzuschreiben.

Bild 5-17 fortschreibung.beziehung.0012



Diese Nachricht ist eine Erweiterung des Basistyps `type.fortschreibung` (siehe [Abschnitt 5.4.1 auf Seite 158](#)).

Kindelemente von <code>fortschreibung.beziehung.0012</code>				
Kindelement	Typ	Häufigkeit	Referenz	Seite
familienname		0..1		
beginnndatum	<code>xs:date</code>	1		
elternteil		1		

Kindelemente von fortschreibung.beziehung.0012				
Kindelement	Typ	Häufigkeit	Referenz	Seite
nachweis.legitimation	type.Nachweisdaten	1	Abschnitt 1.7.1	64 *

Die hier neu definierten Kindelemente dieser Nachricht werden in den folgenden Unterabschnitten beschrieben.

Für das an anderer Stelle definierte Kindelement dieser Nachricht verweisen wir auf die in der vorstehenden Tabelle aufgeführte Referenz. (Ausnahme: Eine mit einem * gekennzeichnete Referenz wird nachfolgend aufgeführt, da der beschreibende Kommentar gegenüber der Definitionsstelle geändert wurde.)

5.5.2.6.1 familienname

Dieses Element ist optional, da entweder der Familienname invariant ist oder geändert wird.

Bei einer Änderung im Rahmen der Legitimation sind alter und neuer Familienname zu übermitteln.

Kindelemente von familienname				
Kindelement	Typ	Häufigkeit	Referenz	Seite
familienname.alt	type.Nachname	1	Abschnitt 1.3.3	40 *
familienname.neu	type.Nachname	1	Abschnitt 1.3.3	40 *

Für die an anderer Stelle definierten Kindelemente dieses Typs verweisen wir auf die in der vorstehenden Tabelle aufgeführten Referenzen. (Ausnahme: Die mit einem * gekennzeichneten Referenzen werden nachfolgend aufgeführt, da der beschreibende Kommentar gegenüber der Definitionsstelle geändert wurde.)

5.5.2.6.1-1 familienname.alt (type.Nachname)

Der bisherige Familienname des Betroffenen.

5.5.2.6.1-2 familienname.neu (type.Nachname)

Der neue Familienname des Betroffenen.

5.5.2.6.2 beginndatum (xs:date)

Datum der Legitimation.

5.5.2.6.3 elternteil

Der Elternteil, der den Betroffenen legitimiert.

Kindelemente von elternteil				
Kindelement	Typ	Häufigkeit	Referenz	Seite
name	type.NameNatuerlichePerson	1	Abschnitt 1.3.1	37 *
geburt	type.Geburt	1	Abschnitt 1.2.5	24 *
vertretung	type.Beziehung	1	Abschnitt 1.4.1	44 *

Für die an anderer Stelle definierten Kindelemente dieses Typs verweisen wir auf die in der vorstehenden Tabelle aufgeführten Referenzen. (Ausnahme: Die mit einem * gekennzeichneten Referenzen werden nachfolgend aufgeführt, da der beschreibende Kommentar gegenüber der Definitionsstelle geändert wurde.)

5.5.2.6.3-1 name (type.NameNatuerlichePerson)

Die Namen des Elternteils des Betroffenen (Vor-, Familien- und Geburtsname).

5.5.2.6.3-2 geburt (type.Geburt)

Angaben zur Geburt des Elternteils

5.5.2.6.3-3 vertretung (type.Beziehung)

In welcher Beziehung steht der Elternteil zum Betroffenen?

Durch die Legitimation wird das Kind ehelich. Wenn das Sorgerecht nicht schon früher einvernehmlich gemeinsam wahrgenommen wurde, erhält der Vater mit der Legitimation das Sorgerecht.

5.5.2.6.4 nachweis.legitimation (type.Nachweisdaten)

Angaben zum Dokument, mit dem die Legitimation nachgewiesen werden kann.

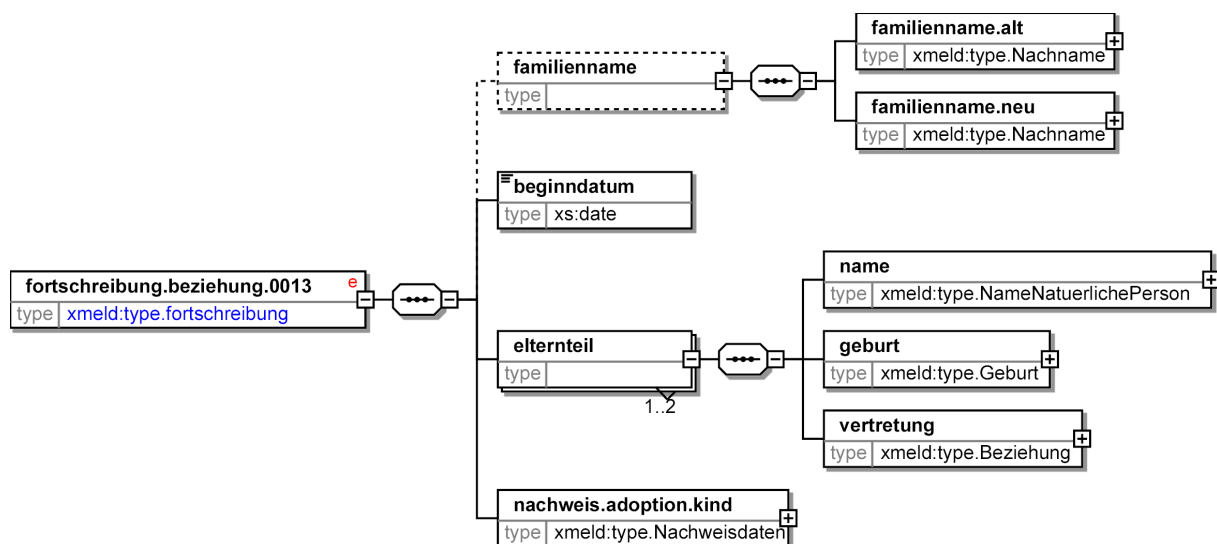
5.5.2.7 Adoption des Betroffenen (Kind)

Nachricht: fortschreibung.beziehung.0013

Der Betroffene (ein Kind) wird von den Elternteilen adoptiert.

Die für die Nebenwohnung zuständige Meldebehörde benötigt sowohl den Geschäftsvorfall als auch die Nachweisdaten, um ihr Melderegister entsprechend fortzuschreiben.

Bild 5-18 fortschreibung.beziehung.0013



Diese Nachricht ist eine Erweiterung des Basistyps `type.fortschreibung` (siehe [Abschnitt 5.4.1 auf Seite 158](#)).

Kindelemente von <code>fortschreibung.beziehung.0013</code>				
Kindelement	Typ	Häufigkeit	Referenz	Seite
familiennamen		0..1		
beginndatum	<code>xs:date</code>	1		
elternteil		1..2		
nachweis.adoption.kind	<code>type.Nachweisdaten</code>	1	Abschnitt 1.7.1	64 *

Die hier neu definierten Kindelemente dieser Nachricht werden in den folgenden Unterabschnitten beschrieben.

Für das an anderer Stelle definierte Kindelement dieser Nachricht verweisen wir auf die in der vorstehenden Tabelle aufgeführte Referenz. (Ausnahme: Eine mit einem * gekennzeichnete Referenz wird nachfolgend aufgeführt, da der beschreibende Kommentar gegenüber der Definitionsstelle geändert wurde.)

5.5.2.7.1 `familiennamen`

Dieses Element ist optional, da entweder der Familienname invariant ist oder geändert wird.

Bei einer Änderung im Rahmen der Adoption sind alter und neuer Familienname zu übermitteln.

Kindelemente von <code>familiennamen</code>				
Kindelement	Typ	Häufigkeit	Referenz	Seite
familiennamen.alt	<code>type.Nachname</code>	1	Abschnitt 1.3.3	40 *
familiennamen.neu	<code>type.Nachname</code>	1	Abschnitt 1.3.3	40 *

Für die an anderer Stelle definierten Kindelemente dieses Typs verweisen wir auf die in der vorstehenden Tabelle aufgeführten Referenzen. (Ausnahme: Die mit einem * gekennzeichneten Referenzen werden nachfolgend aufgeführt, da der beschreibende Kommentar gegenüber der Definitionsstelle geändert wurde.)

5.5.2.7.1-1 `familiennamen.alt (type.Nachname)`

Der bisherige Familienname des Betroffenen.

5.5.2.7.1-2 `familiennamen.neu (type.Nachname)`

Der neue Familienname des Betroffenen.

5.5.2.7.2 `beginndatum (xs:date)`

Datum der Adoption.

5.5.2.7.3 `elternteil`

Angaben zu dem (den) Elternteil(en), die den Betroffenen adoptiert haben.

Kindelemente von <code>elternteil</code>				
Kindelement	Typ	Häufigkeit	Referenz	Seite
name	<code>type.NameNatuerlichePerson</code>	1	Abschnitt 1.3.1	37 *

Kindelemente von <i>elternteil</i>				
Kindelement	Typ	Häufigkeit	Referenz	Seite
geburt	<i>type.Geburt</i>	1	Abschnitt 1.2.5	24 *
vertretung	<i>type.Beziehung</i>	1	Abschnitt 1.4.1	44 *

Für die an anderer Stelle definierten Kindelemente dieses Typs verweisen wir auf die in der vorstehenden Tabelle aufgeführten Referenzen. (Ausnahme: Die mit einem * gekennzeichneten Referenzen werden nachfolgend aufgeführt, da der beschreibende Kommentar gegenüber der Definitionsstelle geändert wurde.)

5.5.2.7.3-1 *name* (*type.NameNatuerlichePerson*)

Die Namen des Elternteils des Betroffenen (Vor-, Familien- und Geburtsname).

5.5.2.7.3-2 *geburt* (*type.Geburt*)

Angaben zur Geburt des Elternteils

5.5.2.7.3-3 *vertretung* (*type.Beziehung*)

In welcher Beziehung steht der Elternteil zum Betroffenen?

Durch die Legitimation wird das Kind ehelich. Wenn das Sorgerecht nicht schon früher einvernehmlich gemeinsam wahrgenommen wurde, erhält der Vater mit der Legitimation das Sorgerecht.

5.5.2.7.4 *nachweis.adoption.kind* (*type.Nachweisdaten*)

Angaben zu dem Dokument, welches die Adoption des Betroffenen durch die Elternteile nachweist.

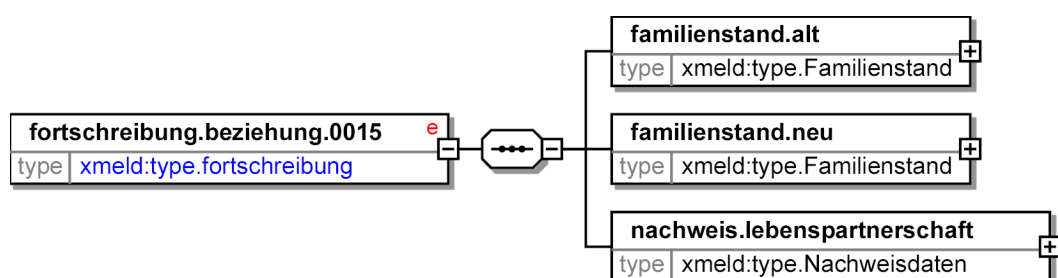
5.5.2.8 Eintragung einer Lebenspartnerschaft

Nachricht: fortschreibung.beziehung.0015

Der Betroffene hat eine Lebenspartnerschaft eintragen lassen.

Die für die Nebenwohnung zuständige Meldebehörde benötigt sowohl den Geschäftsvorfall als auch die Nachweisdaten, um ihr Melderegister entsprechend fortzuschreiben.

Bild 5-19 *fortschreibung.beziehung.0015*



Diese Nachricht ist eine Erweiterung des Basistyps *type.fortschreibung* (siehe [Abschnitt 5.4.1 auf Seite 158](#)).

Kindelemente von <i>fortschreibung.beziehung.0015</i>				
Kindelement	Typ	Häufigkeit	Referenz	Seite
familienstand.alt	<i>type.Familienstand</i>	1	Abschnitt 1.2.4	23 *

Kindelemente von <i>fortschreibung.beziehung.0015</i>				
Kindelement	Typ	Häufigkeit	Referenz	Seite
familienstand.neu	<code>type.Familienstand</code>	1	Abschnitt 1.2.4	23 *
nachweis.lebenspartner-schaft	<code>type.Nachweisdaten</code>	1	Abschnitt 1.7.1	64 *

Für die an anderer Stelle definierten Kindelemente dieser Nachricht verweisen wir auf die in der vorstehenden Tabelle aufgeführten Referenzen. (Ausnahme: Die mit einem * gekennzeichneten Referenzen werden nachfolgend aufgeführt, da der beschreibende Kommentar gegenüber der Definitionsstelle geändert wurde.)

5.5.2.8.1 *familienstand.alt* (`type.Familienstand`)

Diese Daten zum alten Familienstand sind nicht mehr gültig.

5.5.2.8.2 *familienstand.neu* (`type.Familienstand`)

Diese Daten ersetzen die bisher gespeicherten Daten zum Familienstand.

5.5.2.8.3 *nachweis.lebenspartnerschaft* (`type.Nachweisdaten`)

Die Nachweisdaten der Lebenspartnerschaft sind zu übermitteln

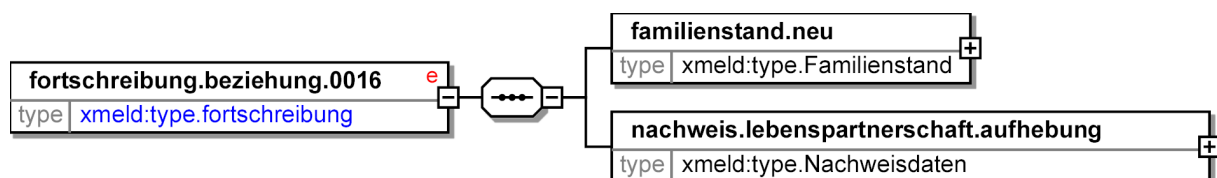
5.5.2.9 Aufhebung einer Lebenspartnerschaft

Nachricht: fortschreibung.beziehung.0016

Eine bisher bestehende Lebenspartnerschaft wird aufgehoben.

Die für die Nebenwohnung zuständige Meldebehörde benötigt sowohl den Geschäftsvorfall als auch die Nachweisdaten, um ihr Melderegister entsprechend fortzuschreiben.

Bild 5-20 fortschreibung.beziehung.0016



Diese Nachricht ist eine Erweiterung des Basistyps `type.fortschreibung` (siehe [Abschnitt 5.4.1 auf Seite 158](#)).

Kindelemente von <i>fortschreibung.beziehung.0016</i>				
Kindelement	Typ	Häufigkeit	Referenz	Seite
familienstand.neu	<code>type.Familienstand</code>	1	Abschnitt 1.2.4	23 *
nachweis.lebenspartner-schaft.aufhebung	<code>type.Nachweisdaten</code>	1	Abschnitt 1.7.1	64 *

Für die an anderer Stelle definierten Kindelemente dieser Nachricht verweisen wir auf die in der vorstehenden Tabelle aufgeführten Referenzen. (Ausnahme: Die mit einem * gekennzeichneten Referenzen werden nachfolgend aufgeführt, da der beschreibende Kommentar gegenüber der Definitionsstelle geändert wurde.)

5.5.2.9.1 familienstand.neu (type.Familienstand)

Die hier angegebenen Daten zum Familienstand ersetzen die bisher gespeicherten Daten.

5.5.2.9.2 nachweis.lebenspartnerschaft.aufhebung (type.Nachweisdaten)

Die Nachweisdaten der Aufhebung einer Lebenspartnerschaft sind zu übermitteln

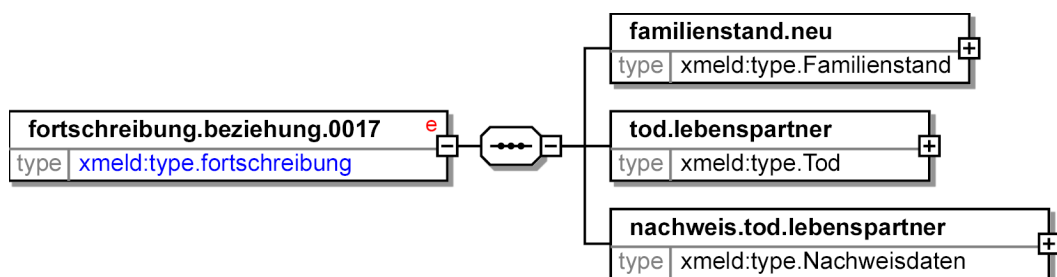
5.5.2.10 Übermittlung von Informationen in Zusammenhang mit dem Ableben des Lebenspartners

Nachricht: fortschreibung.beziehung.0017

Der Lebenspartner des Betroffenen ist verstorben. Übermittelt werden der neue Familienstand und nähere Angaben zum Tod des Lebenspartners.

Nähere Angaben zum Dokument, mit dem der Tod des Lebenspartners belegt wird (Sterbeurkunde) sind im Element **nachweis.tod.lebenspartner** zu übermitteln.

Bild 5-21 fortschreibung.beziehung.0017



Diese Nachricht ist eine Erweiterung des Basistyps **type.fortschreibung** (siehe [Abschnitt 5.4.1 auf Seite 158](#)).

Kindelemente von fortschreibung.beziehung.0017				
Kindelement	Typ	Häufigkeit	Referenz	Seite
familienstand.neu	type.Familienstand	1	Abschnitt 1.2.4	23 *
tod.lebenspartner	type.Tod	1	Abschnitt 1.2.12	31 *
nachweis.tod.lebenspartner	type.Nachweisdaten	1	Abschnitt 1.7.1	64 *

Für die an anderer Stelle definierten Kindelemente dieser Nachricht verweisen wir auf die in der vorstehenden Tabelle aufgeführten Referenzen. (Ausnahme: Die mit einem * gekennzeichneten Referenzen werden nachfolgend aufgeführt, da der beschreibende Kommentar gegenüber der Definitionsstelle geändert wurde.)

5.5.2.10.1 familienstand.neu (type.Familienstand)

Der neue Familienstand des Betroffenen, wie er sich nach dem Tod des Lebenspartners ergibt.

5.5.2.10.2 tod.lebenspartner (type.Tod)

Nähere Angaben zum Tod des Lebenspartners des Betroffenen.

5.5.2.10.3 nachweis.tod.lebenspartner (type.Nachweisdaten)

Die Nachweisdaten zum Tod des Lebenspartners sind zu übermitteln

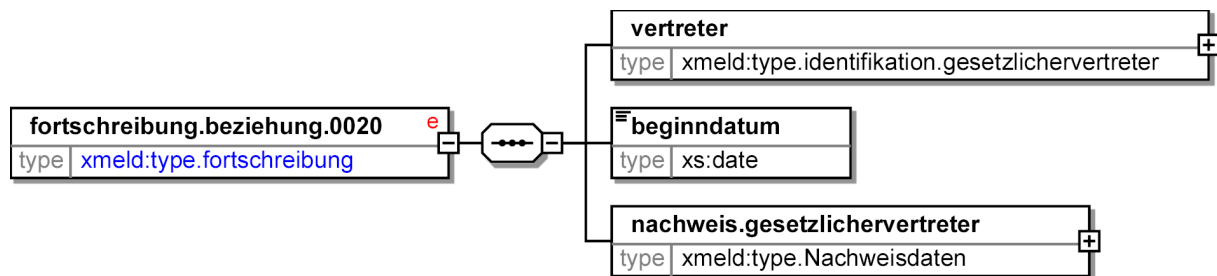
5.5.2.11 Zuordnung eines Gesetzlichen Vertreters für den Betroffenen

Nachricht: *fortschreibung.beziehung.0020*

Dem Betroffenen wird ein Gesetzlicher Vertreter zugeordnet.

Die für die Nebenwohnung zuständige Meldebehörde benötigt sowohl den Geschäftsvorfall als auch die Nachweisdaten, um ihr Melderegister entsprechend fortzuschreiben.

Bild 5-22 *fortschreibung.beziehung.0020*



Diese Nachricht ist eine Erweiterung des Basistyps `type.fortschreibung` (siehe [Abschnitt 5.4.1 auf Seite 158](#)).

Kindelemente von <i>fortschreibung.beziehung.0020</i>				
Kindelement	Typ	Häufigkeit	Referenz	Seite
vertreter	<code>type.identifikation.gesetzlichervertreter</code>	1	Abschnitt 2.5.3	95 *
beginndatum	<code>xs:date</code>	1		
nachweis.gesetzlichervertreter	<code>type.Nachweisdaten</code>	1	Abschnitt 1.7.1	64 *

Das hier neu definierte Kindelement dieser Nachricht wird in dem folgenden Unterabschnitt beschrieben.

Für die an anderer Stelle definierten Kindelemente dieser Nachricht verweisen wir auf die in der vorstehenden Tabelle aufgeführten Referenzen. (Ausnahme: Die mit einem * gekennzeichneten Referenzen werden nachfolgend aufgeführt, da der beschreibende Kommentar gegenüber der Definitionsstelle geändert wurde.)

5.5.2.11.1 *vertreter* (`type.identifikation.gesetzlichervertreter`)

Daten zur Identifikation des Gesetzlichen Vertreters des Betroffenen.

5.5.2.11.2 *beginndatum* (`xs:date`)

Zeitpunkt, ab dem die Gesetzliche Vertretung gültig ist.

5.5.2.11.3 *nachweis.gesetzlichervertreter* (`type.Nachweisdaten`)

Die Nachweisdaten für die Bestellung des gesetzlichen Vertreters sind zu übermitteln

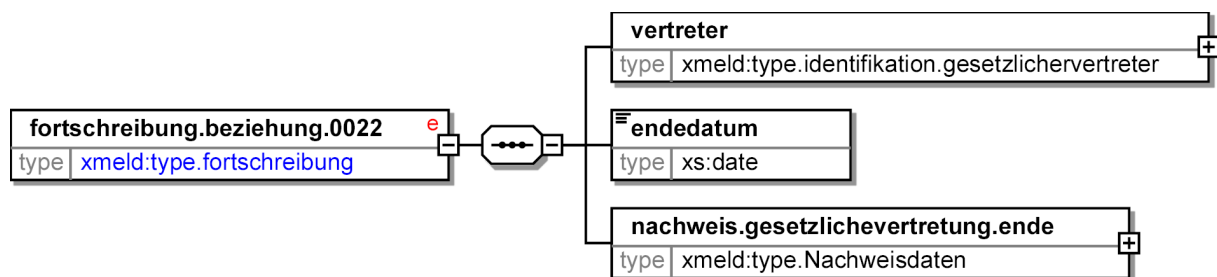
5.5.2.12 Beendigung der gesetzlichen Vertretung

Nachricht: *fortschreibung.beziehung.0022*

Mit dieser Nachricht wird die gesetzliche Vertretung für den Betroffenen beendet.

Die für die Nebenwohnung zuständige Meldebehörde benötigt sowohl den Geschäftsvorfall als auch die Nachweisdaten, um ihr Melderegister entsprechend fortzuschreiben.

Bild 5-23 fortschreibung.beziehung.0022



Diese Nachricht ist eine Erweiterung des Basistyps `type.fortschreibung` (siehe [Abschnitt 5.4.1 auf Seite 158](#)).

Kindelemente von <code>fortschreibung.beziehung.0022</code>				
Kindelement	Typ	Häufigkeit	Referenz	Seite
vertreter	<code>type.identifikation.gesetzlichervertreter</code>	1	Abschnitt 2.5.3	95 *
endedatum	<code>xs:date</code>	1		
nachweis.gesetzlichevertretung.ende	<code>type.Nachweisdaten</code>	1	Abschnitt 1.7.1	64 *

Das hier neu definierte Kindelement dieser Nachricht wird in dem folgenden Unterabschnitt beschrieben. Für die an anderer Stelle definierten Kindelemente dieser Nachricht verweisen wir auf die in der vorstehenden Tabelle aufgeführten Referenzen. (Ausnahme: Die mit einem * gekennzeichneten Referenzen werden nachfolgend aufgeführt, da der beschreibende Kommentar gegenüber der Definitionsstelle geändert wurde.)

5.5.2.12.1 `vertreter (type.identifikation.gesetzlichervertreter)`

Daten zur Identifikation des gesetzlichen Vertreters des Betroffenen.

5.5.2.12.2 `endedatum (xs:date)`

Dieses Element kennzeichnet den Zeitpunkt, ab dem die gesetzliche Vertretung beendet ist.

5.5.2.12.3 `nachweis.gesetzlichevertretung.ende (type.Nachweisdaten)`

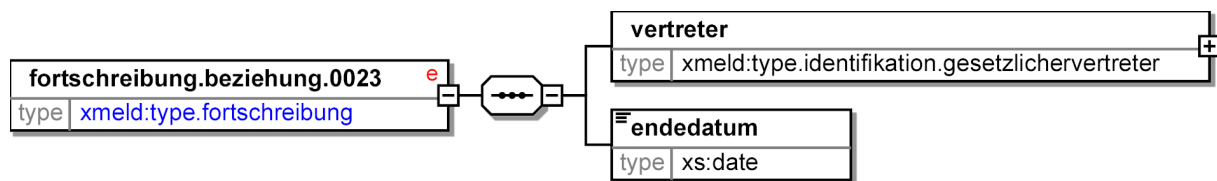
Die Nachweisdaten der Beendigung einer gesetzlichen Vertretung sind zu übermitteln

5.5.2.13 Aufhebung einer fehlerhaft eingetragenen gesetzlichen Vertretung

Nachricht: `fortschreibung.beziehung.0023`

Mit dieser Nachricht wird eine fehlerhaft eingetragene gesetzliche Vertretung für den Betroffenen aufgehoben.

Hier liegen keine Nachweisdaten vor.

Bild 5-24 fortschreibung.beziehung.0023

Diese Nachricht ist eine Erweiterung des Basistyps `type.fortschreibung` (siehe [Abschnitt 5.4.1 auf Seite 158](#)).

Kindelemente von <code>fortschreibung.beziehung.0023</code>				
Kindelement	Typ	Häufigkeit	Referenz	Seite
vertreter	<code>type.identifikation.gesetzlichervertreter</code>	1	Abschnitt 2.5.3	95 *
endedatum	<code>xs:date</code>	1		

Das hier neu definierte Kindelement dieser Nachricht wird in dem folgenden Unterabschnitt beschrieben.

Für das an anderer Stelle definierte Kindelement dieser Nachricht verweisen wir auf die in der vorstehenden Tabelle aufgeführte Referenz. (Ausnahme: Eine mit einem * gekennzeichnete Referenz wird nachfolgend aufgeführt, da der beschreibende Kommentar gegenüber der Definitionsstelle geändert wurde.)

5.5.2.13.1 `vertreter (type.identifikation.gesetzlichervertreter)`

Daten zur Identifikation des fehlerhaft eingetragenen gesetzlichen Vertreters des Betroffenen.

5.5.2.13.2 `endedatum (xs:date)`

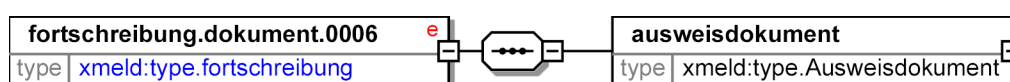
Dieses Element kennzeichnet den Zeitpunkt, ab dem die fehlerhaft eingetragene gesetzliche Vertretung aufgehoben ist.

5.5.3 Fortschreibung im Zusammenhang mit Ausweisdokumenten

5.5.3.1 Information über die Ausstellung eines Ausweisdokumentes

Nachricht: `fortschreibung.dokument.0006`

Die sendende Meldebehörde teilt der adressierten Meldebehörde mit, dass für den Betroffenen ein Ausweisdokument ausgestellt worden ist.

Bild 5-25 fortschreibung.dokument.0006

Diese Nachricht ist eine Erweiterung des Basistyps `type.fortschreibung` (siehe [Abschnitt 5.4.1 auf Seite 158](#)).

Kindelement von <i>fortschreibung.dokument.0006</i>				
Kindelement	Typ	Häufigkeit	Referenz	Seite
ausweisdokument	<code>type.Ausweisdokument</code>	1	Abschnitt 1.2.2	21 *

Für das an anderer Stelle definierte Kindelement dieser Nachricht verweisen wir auf die in der vorstehenden Tabelle aufgeführte Referenz. (Ausnahme: Eine mit einem * gekennzeichnete Referenz wird nachfolgend aufgeführt, da der beschreibende Kommentar gegenüber der Definitionsstelle geändert wurde.)

5.5.3.1.1 *ausweisdokument* (`type.Ausweisdokument`)

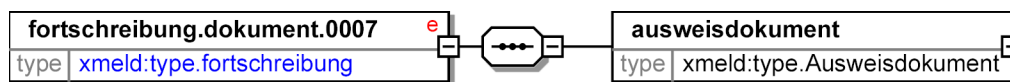
Das für den Betroffenen ausgestellte Dokument wird beschrieben.

5.5.3.2 Verlustanzeige eines Ausweisdokumentes

Nachricht: ffortschreibung.dokument.0007

Der Betroffene hat den Verlust eines Ausweisdokumentes angezeigt.

Bild 5-26 *fortschreibung.dokument.0007*



Diese Nachricht ist eine Erweiterung des Basistyps `type.fortschreibung` (siehe [Abschnitt 5.4.1 auf Seite 158](#)).

Kindelement von <i>fortschreibung.dokument.0007</i>				
Kindelement	Typ	Häufigkeit	Referenz	Seite
ausweisdokument	<code>type.Ausweisdokument</code>	1	Abschnitt 1.2.2	21 *

Für das an anderer Stelle definierte Kindelement dieser Nachricht verweisen wir auf die in der vorstehenden Tabelle aufgeführte Referenz. (Ausnahme: Eine mit einem * gekennzeichnete Referenz wird nachfolgend aufgeführt, da der beschreibende Kommentar gegenüber der Definitionsstelle geändert wurde.)

5.5.3.2.1 *ausweisdokument* (`type.Ausweisdokument`)

Das verlorene Ausweisdokument des Betroffenen wird näher beschrieben.

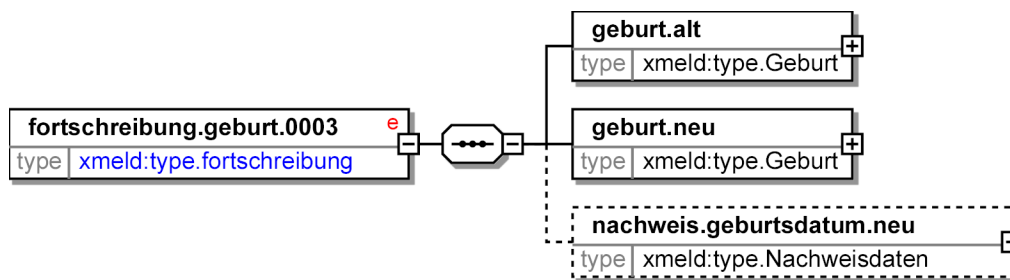
5.5.4 Fortschreibungen im Zusammenhang mit der Geburt

5.5.4.1 Berichtigung des Geburtsdatums

Nachricht: ffortschreibung.geburt.0003

Das bisher gespeicherte Geburtsdatum des Betroffenen ist falsch und muss berichtigt werden.

Bei Vorliegen von Nachweisdaten sind diese mit zu übermitteln.

Bild 5-27 fortschreibung.geburt.0003

Diese Nachricht ist eine Erweiterung des Basistyps `type.fortschreibung` (siehe [Abschnitt 5.4.1 auf Seite 158](#)).

Kindelemente von <code>fortschreibung.geburt.0003</code>				
Kindelement	Typ	Häufigkeit	Referenz	Seite
geburt.alt	<code>type.Geburt</code>	1	Abschnitt 1.2.5	24 *
geburt.neu	<code>type.Geburt</code>	1	Abschnitt 1.2.5	24 *
nachweis.geburtsdatum.neu	<code>type.Nachweisdaten</code>	0..1	Abschnitt 1.7.1	64 *

Für die an anderer Stelle definierten Kindelemente dieser Nachricht verweisen wir auf die in der vorstehenden Tabelle aufgeführten Referenzen. (Ausnahme: Die mit einem * gekennzeichneten Referenzen werden nachfolgend aufgeführt, da der beschreibende Kommentar gegenüber der Definitionsstelle geändert wurde.)

5.5.4.1.1 `geburt.alt` (`type.Geburt`)

Falsches Geburtsdatum.

5.5.4.1.2 `geburt.neu` (`type.Geburt`)

Berichtigtes Geburtsdatum.

5.5.4.1.3 `nachweis.geburtsdatum.neu` (`type.Nachweisdaten`)

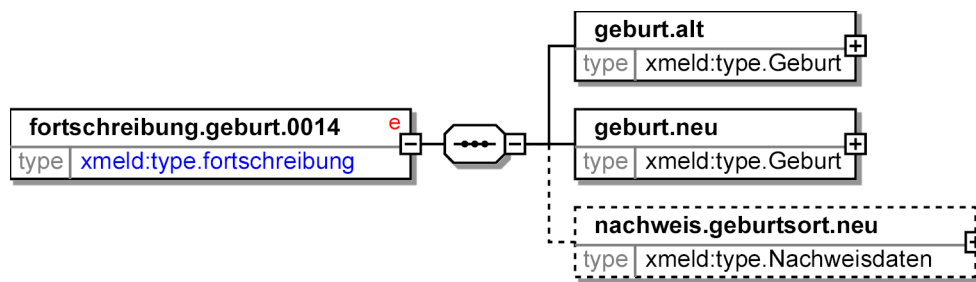
Die Nachweisdaten zum berichtigten Geburtsdatum sind zu übermitteln, falls sie vorliegen.

5.5.4.2 Korrektur der Angaben zum Geburtsort

Nachricht: `fortschreibung.geburt.0014`

Angaben zum Geburtsort des Betroffenen sind falsch und müssen berichtigt werden.

Bei Vorliegen von Nachweisdaten sind diese mit zu übermitteln.

Bild 5-28 fortschreibung.geburt.0014

Diese Nachricht ist eine Erweiterung des Basistyps `type.fortschreibung` (siehe [Abschnitt 5.4.1 auf Seite 158](#)).

Kindelemente von <code>fortschreibung.geburt.0014</code>				
Kindelement	Typ	Häufigkeit	Referenz	Seite
geburt.alt	<code>type.Geburt</code>	1	Abschnitt 1.2.5	24 *
geburt.neu	<code>type.Geburt</code>	1	Abschnitt 1.2.5	24 *
nachweis.geburtsort.neu	<code>type.Nachweisdaten</code>	0..1	Abschnitt 1.7.1	64 *

Für die an anderer Stelle definierten Kindelemente dieser Nachricht verweisen wir auf die in der vorstehenden Tabelle aufgeführten Referenzen. (Ausnahme: Die mit einem * gekennzeichneten Referenzen werden nachfolgend aufgeführt, da der beschreibende Kommentar gegenüber der Definitionsstelle geändert wurde.)

5.5.4.2.1 `geburt.alt` (`type.Geburt`)

Fehlerhafte Angaben zur Geburt.

5.5.4.2.2 `geburt.neu` (`type.Geburt`)

Die in den Kindelementen `geburtsort` und `geburtsortstaat` angegebenen Daten ersetzen die bisher gespeicherten Daten.

5.5.4.2.3 `nachweis.geburtsort.neu` (`type.Nachweisdaten`)

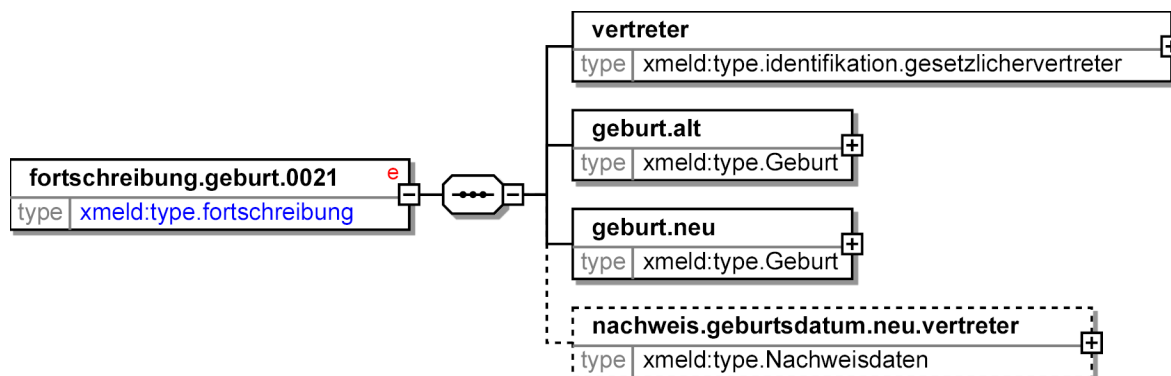
Die Nachweisdaten zum berichtigten Geburtsort sind zu übermitteln, falls sie vorliegen.

5.5.4.3 Korrektur des Geburtsdatums des gesetzlichen Vertreters

Nachricht: `fortschreibung.geburt.0021`

Das Geburtsdatum des gesetzlichen Vertreters des Betroffenen ist zu berichtigen.

Bei Vorliegen von Nachweisdaten sind diese mit zu übermitteln.

Bild 5-29 fortschreibung.geburt.0021

Diese Nachricht ist eine Erweiterung des Basistyps `type.fortschreibung` (siehe [Abschnitt 5.4.1 auf Seite 158](#)).

Kindelemente von <code>fortschreibung.geburt.0021</code>				
Kindelement	Typ	Häufigkeit	Referenz	Seite
vertreter	<code>type.identifikation.gesetzlichervertreter</code>	1	Abschnitt 2.5.3	95 *
geburt.alt	<code>type.Geburt</code>	1	Abschnitt 1.2.5	24 *
geburt.neu	<code>type.Geburt</code>	1	Abschnitt 1.2.5	24 *
nachweis.geburtsdatum.neu.vertreter	<code>type.Nachweisdaten</code>	0..1	Abschnitt 1.7.1	64 *

Für die an anderer Stelle definierten Kindelemente dieser Nachricht verweisen wir auf die in der vorstehenden Tabelle aufgeführten Referenzen. (Ausnahme: Die mit einem * gekennzeichneten Referenzen werden nachfolgend aufgeführt, da der beschreibende Kommentar gegenüber der Definitionsstelle geändert wurde.)

5.5.4.3.1 `vertreter (type.identifikation.gesetzlichervertreter)`

Daten zur Identifikation des Gesetzlichen Vertreters des Betroffenen.

5.5.4.3.2 `geburt.alt (type.Geburt)`

Im Kindelement `geburt.alt` ist das alte Geburtsdatum des gesetzlichen Vertreters des Betroffenen zu übermitteln.

5.5.4.3.3 `geburt.neu (type.Geburt)`

Im Kindelement `geburt.neu` ist das neue Geburtsdatum des gesetzlichen Vertreters des Betroffenen zu übermitteln.

5.5.4.3.4 `nachweis.geburtsdatum.neu.vertreter (type.Nachweisdaten)`

Die Nachweisdaten zum berichtigten Geburtsdatum des gesetzlichen Vertreters sind zu übermitteln, falls sie vorliegen.

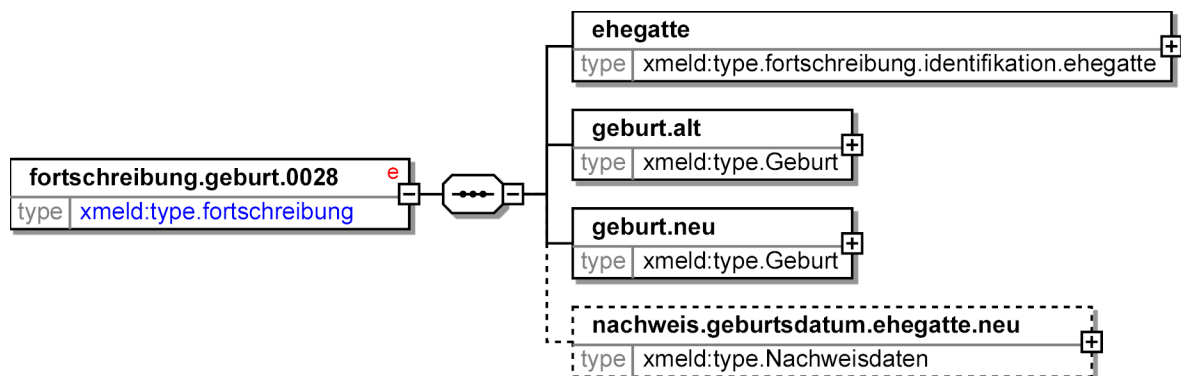
5.5.4.4 Änderung des Geburtsdatums des Ehegatten des Betroffenen

Nachricht: *fortschreibung.geburt.0028*

Das Geburtsdatum des Ehegatten des Betroffenen ist zu berichtigen.

Bei Vorliegen von Nachweisdaten sind diese mit zu übermitteln.

Bild 5-30 fortschreibung.geburt.0028



Diese Nachricht ist eine Erweiterung des Basistyps `type.fortschreibung` (siehe [Abschnitt 5.4.1 auf Seite 158](#)).

Kindelemente von <code>fortschreibung.geburt.0028</code>				
Kindelement	Typ	Häufigkeit	Referenz	Seite
ehegatte	<code>type.fortschreibung.identifikation.ehegatte</code>	1	Abschnitt 5.4.2	159 *
geburt.alt	<code>type.Geburt</code>	1	Abschnitt 1.2.5	24 *
geburt.neu	<code>type.Geburt</code>	1	Abschnitt 1.2.5	24 *
nachweis.geburtsdatum.ehegatte.neu	<code>type.Nachweisdaten</code>	0..1	Abschnitt 1.7.1	64 *

Für die an anderer Stelle definierten Kindelemente dieser Nachricht verweisen wir auf die in der vorstehenden Tabelle aufgeführten Referenzen. (Ausnahme: Die mit einem * gekennzeichneten Referenzen werden nachfolgend aufgeführt, da der beschreibende Kommentar gegenüber der Definitionsstelle geändert wurde.)

5.5.4.4.1 ehegatte (`type.fortschreibung.identifikation.ehegatte`)

Diese Daten dienen dazu, vor einer Änderung festzustellen, ob das adressierte EWO die gleichen Daten über den Ehegatten hat wie das sendende EWO.

5.5.4.4.2 geburt.alt (`type.Geburt`)

Im Kindelement `tagdergeburt` wird das alte Geburtsdatum des Ehegatten des Betroffenen übermittelt.

5.5.4.4.3 geburt.neu (`type.Geburt`)

Das neue Geburtsdatum des Ehegatten des Betroffenen wird im Kindelement `tagdergeburt` übermittelt.

5.5.4.4 nachweis.geburtsdatum.ehegatte.neu (type.Nachweisdaten)

Die Nachweisdaten zum berichtigten Geburtsdatum des Ehegatten des Betroffenen sind zu übermitteln, falls sie vorliegen.

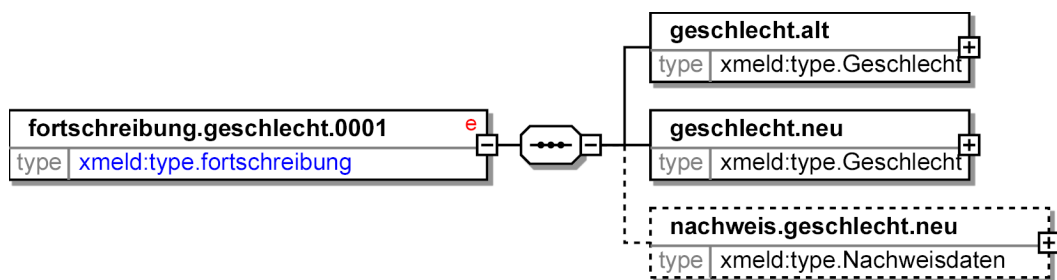
5.5.5 Fortschreibungen im Zusammenhang mit dem Geschlecht

5.5.5.1 Korrektur des Geschlechts des Betroffenen

Nachricht: fortschreibung.geschlecht.0001

Ein bisheriger, falscher Wert für das Geschlecht des Betroffenen wird berichtigt.

Bild 5-31 fortschreibung.geschlecht.0001



Diese Nachricht ist eine Erweiterung des Basistyps `type.fortschreibung` (siehe [Abschnitt 5.4.1 auf Seite 158](#)).

Kindelemente von <code>fortschreibung.geschlecht.0001</code>				
Kindelement	Typ	Häufigkeit	Referenz	Seite
geschlecht.alt	<code>type.Geschlecht</code>	1	Abschnitt 1.2.6	25 *
geschlecht.neu	<code>type.Geschlecht</code>	1	Abschnitt 1.2.6	25 *
nachweis.geschlecht.neu	<code>type.Nachweisdaten</code>	0..1	Abschnitt 1.7.1	64 *

Für die an anderer Stelle definierten Kindelemente dieser Nachricht verweisen wir auf die in der vorstehenden Tabelle aufgeführten Referenzen. (Ausnahme: Die mit einem * gekennzeichneten Referenzen werden nachfolgend aufgeführt, da der beschreibende Kommentar gegenüber der Definitionsstelle geändert wurde.)

5.5.5.1.1 geschlecht.alt (type.Geschlecht)

Der bisherige Wert für das Geschlecht des Betroffenen ist falsch, er ist zu korrigieren.

5.5.5.1.2 geschlecht.neu (type.Geschlecht)

Der neue, berichtigte Wert für das Geschlecht des Betroffenen.

5.5.5.1.3 nachweis.geschlecht.neu (type.Nachweisdaten)

Angaben über das amtliche Dokument, auf Grund dessen der Korrekturbedarf festgelegt wurde.

5.5.5.2 Mitteilung des Geschlechts nach einer Geschlechtsumwandlung

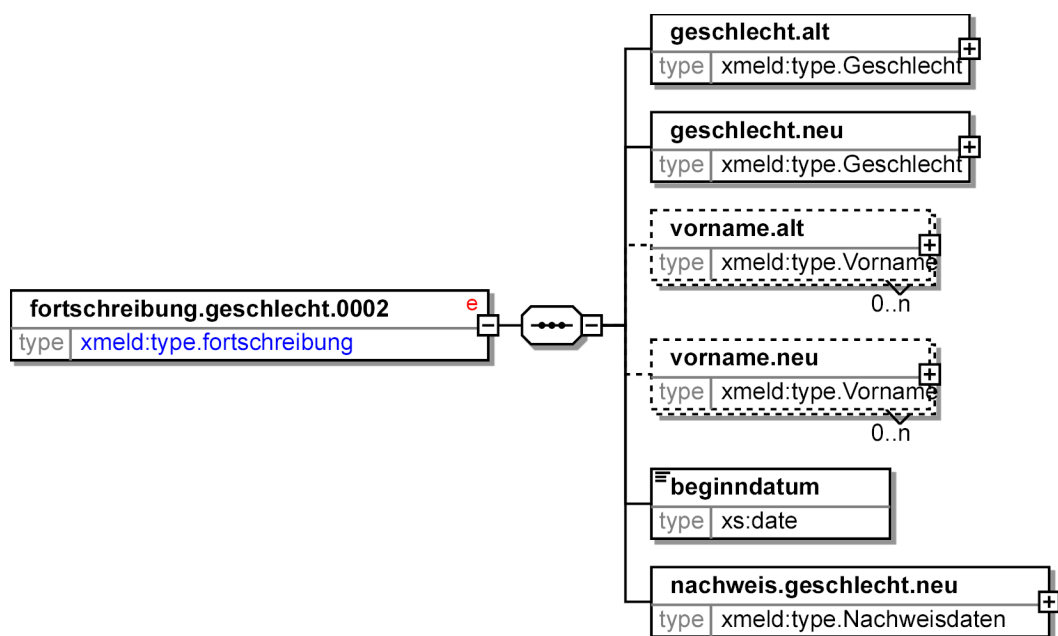
Nachricht: *fortschreibung.geschlecht.0002*

Geschlechtsumwandlung. Das Geschlecht des Betroffenen hat sich geändert. Der neue Wert wird mitgeteilt.

Da damit im Regelfall eine Änderung der Vornamen einhergeht, werden die Änderungsdaten der Vornamen ebenfalls mitgeführt. Da allerdings der Betroffene seine(n) Namen bereits vor der Geschlechtsumwandlung mit der Nachricht **fortschreibung.Name.0033** geändert haben kann, ist eine Übermittlung der Vornamen (alt und neu) somit optional.

In diesem Zusammenhang ist aber hervorzuheben, dass bei der Übermittlung neuer Vornamen alle alten Vornamen des Betroffenen gelöscht werden müssen, auch wenn keine alten Vornamen in dieser Nachricht übermittelt worden sind.

Bild 5-32 *fortschreibung.geschlecht.0002*



Diese Nachricht ist eine Erweiterung des Basistyps `type.fortschreibung` (siehe [Abschnitt 5.4.1 auf Seite 158](#)).

Kindelemente von <code>fortschreibung.geschlecht.0002</code>				
Kindelement	Typ	Häufigkeit	Referenz	Seite
geschlecht.alt	<code>type.Geschlecht</code>	1	Abschnitt 1.2.6	25 *
geschlecht.neu	<code>type.Geschlecht</code>	1	Abschnitt 1.2.6	25 *
vorname.alt	<code>type.Vorname</code>	0..n	Abschnitt 1.3.2	39 *
vorname.neu	<code>type.Vorname</code>	0..n	Abschnitt 1.3.2	39 *
beginndatum	<code>xs:date</code>	1		
nachweis.geschlecht.neu	<code>type.Nachweisdaten</code>	1	Abschnitt 1.7.1	64 *

Das hier neu definierte Kindelement dieser Nachricht wird in dem folgenden Unterabschnitt beschrieben.

Für die an anderer Stelle definierten Kindelemente dieser Nachricht verweisen wir auf die in der vorstehenden Tabelle aufgeführten Referenzen. (Ausnahme: Die mit einem * gekennzeichneten Referenzen werden nachfolgend aufgeführt, da der beschreibende Kommentar gegenüber der Definitionsstelle geändert wurde.)

5.5.5.2.1 `geschlecht.alt (type.Geschlecht)`

Dies war bisher der berichtigte Wert für das Geschlecht des Betroffenen.

5.5.5.2.2 `geschlecht.neu (type.Geschlecht)`

Dies ist das neue Geschlecht des Betroffenen.

5.5.5.2.3 `vorname.alt (type.Vorname)`

Dies waren die bisherigen Vornamen des Betroffenen.

5.5.5.2.4 `vorname.neu (type.Vorname)`

Dies sind die neuen Vornamen des Betroffenen.

5.5.5.2.5 `beginndatum (xs:date)`

Datum, an dem die Geschlechtsumwandlung stattgefunden hat.

5.5.5.2.6 `nachweis.geschlecht.neu (type.Nachweisdaten)`

Angaben über das amtliche Dokument, durch das das neue Geschlecht bestätigt wird.

5.5.6 Fortschreibungen im Zusammenhang mit dem Namen

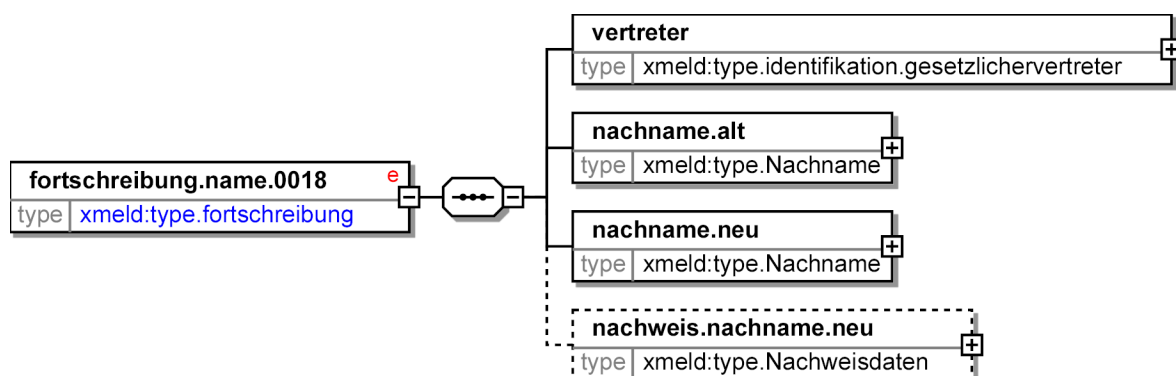
5.5.6.1 Korrektur des Nachnamens des gesetzlichen Vertreters des Betroffenen

Nachricht: `fortschreibung.name.0018`

Der Nachname des gesetzlichen Vertreters des Betroffenen muss berichtigt werden. (Anhand der Rolle ist erkennbar, welcher Nachname berichtigt wird.)

Bei Vorliegen von Nachweisdaten sind diese mit zu übermitteln.

Bild 5-33 `fortschreibung.name.0018`



Diese Nachricht ist eine Erweiterung des Basistyps `type.fortschreibung` (siehe [Abschnitt 5.4.1 auf Seite 158](#)).

Kindelemente von <code>fortschreibung.name.0018</code>				
Kindelement	Typ	Häufigkeit	Referenz	Seite
vertreter	<code>type.identifikation.gesetzlichervertreter</code>	1	Abschnitt 2.5.3	95 *
nachname.alt	<code>type.Nachname</code>	1	Abschnitt 1.3.3	40 *
nachname.neu	<code>type.Nachname</code>	1	Abschnitt 1.3.3	40 *
nachweis.nachname.neu	<code>type.Nachweisdaten</code>	0..1	Abschnitt 1.7.1	64 *

Für die an anderer Stelle definierten Kindelemente dieser Nachricht verweisen wir auf die in der vorstehenden Tabelle aufgeführten Referenzen. (Ausnahme: Die mit einem * gekennzeichneten Referenzen werden nachfolgend aufgeführt, da der beschreibende Kommentar gegenüber der Definitionsstelle geändert wurde.)

5.5.6.1.1 `vertreter` (`type.identifikation.gesetzlichervertreter`)

Anhand dieser Daten wird der gesetzliche Vertreter des Betroffenen identifiziert, dessen Daten zu ändern sind.

5.5.6.1.2 `nachname.alt` (`type.Nachname`)

Zu berichtigender Nachname des gesetzlichen Vertreters.

5.5.6.1.3 `nachname.neu` (`type.Nachname`)

Die Daten in den Kindelementen ersetzen die bisher gespeicherten Daten zum Nachnamen des gesetzlichen Vertreters.

5.5.6.1.4 `nachweis.nachname.neu` (`type.Nachweisdaten`)

Die Nachweisdaten für den berichtigten Nachnamen sind, soweit bekannt, zu übermitteln.

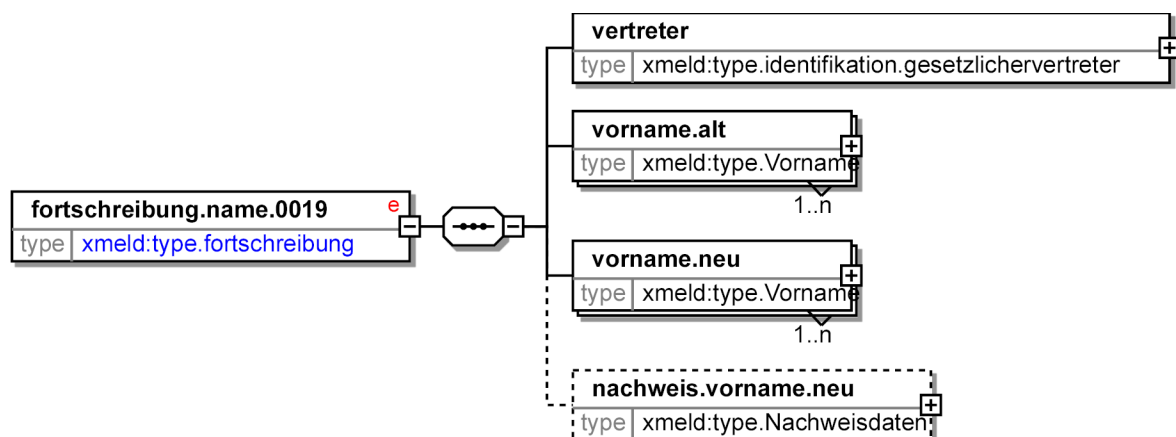
5.5.6.2 Korrektur der Vornamen des gesetzlichen Vertreters des Betroffenen

Nachricht: `fortschreibung.name.0019`

Die Vornamen des gesetzlichen Vertreters des Betroffenen sind zu berichtigen.

Bei Vorliegen von Nachweisdaten sind diese mit zu übermitteln.

Bild 5-34 `fortschreibung.name.0019`



Diese Nachricht ist eine Erweiterung des Basistyps `type.fortschreibung` (siehe [Abschnitt 5.4.1 auf Seite 158](#)).

Kindelemente von <code>fortschreibung.name.0019</code>				
Kindelement	Typ	Häufigkeit	Referenz	Seite
<code>vertreter</code>	<code>type.identifikation.gesetzlichervertreter</code>	1	Abschnitt 2.5.3	95 *
<code>vorname.alt</code>	<code>type.Vorname</code>	1..n	Abschnitt 1.3.2	39 *
<code>vorname.neu</code>	<code>type.Vorname</code>	1..n	Abschnitt 1.3.2	39 *
<code>nachweis.vorname.neu</code>	<code>type.Nachweisdaten</code>	0..1	Abschnitt 1.7.1	64 *

Für die an anderer Stelle definierten Kindelemente dieser Nachricht verweisen wir auf die in der vorstehenden Tabelle aufgeführten Referenzen. (Ausnahme: Die mit einem * gekennzeichneten Referenzen werden nachfolgend aufgeführt, da der beschreibende Kommentar gegenüber der Definitionsstelle geändert wurde.)

5.5.6.2.1 `vertreter` (`type.identifikation.gesetzlichervertreter`)

Daten zur Identifikation des gesetzlichen Vertreters des Betroffenen.

5.5.6.2.2 `vorname.alt` (`type.Vorname`)

Es müssen alle Vornamen des gesetzlichen Vertreters des Betroffenen übermittelt werden.

5.5.6.2.3 `vorname.neu` (`type.Vorname`)

Es müssen alle neuen Vornamen des gesetzlichen Vertreters des Betroffenen übermittelt werden.

5.5.6.2.4 `nachweis.vorname.neu` (`type.Nachweisdaten`)

Die Nachweisdaten für die berichtigten Vornamen sind, soweit bekannt, zu übermitteln.

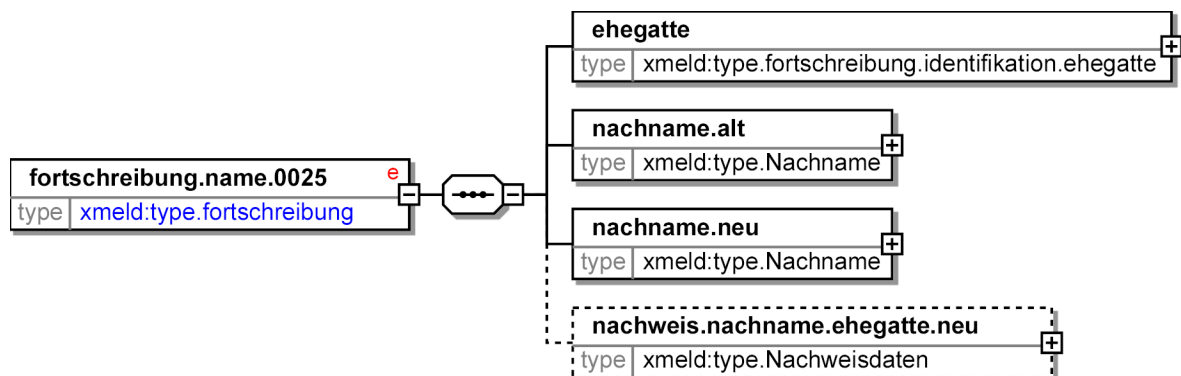
5.5.6.3 Änderung des Nachnamens des Ehegatten des Betroffenen

Nachricht: `fortschreibung.name.0025`

Der Nachname des Ehegatten des Betroffenen muss geändert werden.

Anhand der Rolle (jeweils im Nachname-Kindelement) ist erkennbar, welcher Nachname geändert wird. Die Rolle muss bei beiden Kindelementen (alter und neuer Nachname) identisch sein.

Bei Vorliegen von Nachweisdaten sind diese mit zu übermitteln.

Bild 5-35 fortschreibung.name.0025

Diese Nachricht ist eine Erweiterung des Basistyps `type.fortschreibung` (siehe [Abschnitt 5.4.1 auf Seite 158](#)).

Kindelemente von <code>fortschreibung.name.0025</code>				
Kindelement	Typ	Häufigkeit	Referenz	Seite
ehegatte	<code>type.fortschreibung.identifikation.ehegatte</code>	1	Abschnitt 5.4.2	159 *
nachname.alt	<code>type.Nachname</code>	1	Abschnitt 1.3.3	40 *
nachname.neu	<code>type.Nachname</code>	1	Abschnitt 1.3.3	40 *
nachweis.nachname.ehegatte.neu	<code>type.Nachweisdaten</code>	0..1	Abschnitt 1.7.1	64 *

Für die an anderer Stelle definierten Kindelemente dieser Nachricht verweisen wir auf die in der vorstehenden Tabelle aufgeführten Referenzen. (Ausnahme: Die mit einem * gekennzeichneten Referenzen werden nachfolgend aufgeführt, da der beschreibende Kommentar gegenüber der Definitionsstelle geändert wurde.)

5.5.6.3.1 ehegatte (`type.fortschreibung.identifikation.ehegatte`)

Diese Daten dienen dazu, vor einer Änderung festzustellen, ob das adressierte EWO die gleichen Daten über den Ehegatten hat wie das sendende EWO.

5.5.6.3.2 nachname.alt (`type.Nachname`)

Dieser durch die Rolle näher spezifizierte Nachname ist zu ersetzen.

5.5.6.3.3 nachname.neu (`type.Nachname`)

Die Daten in den Kindelementen ersetzen die bisher gespeicherten Daten zum Nachnamen des Ehegatten.

5.5.6.3.4 nachweis.nachname.ehegatte.neu (`type.Nachweisdaten`)

Die Nachweisdaten für den geänderten Nachnamen des Ehegatten des Betroffenen sind, soweit bekannt, zu übermitteln.

5.5.6.4 Änderung der Vornamen des Ehegatten des Betroffenen

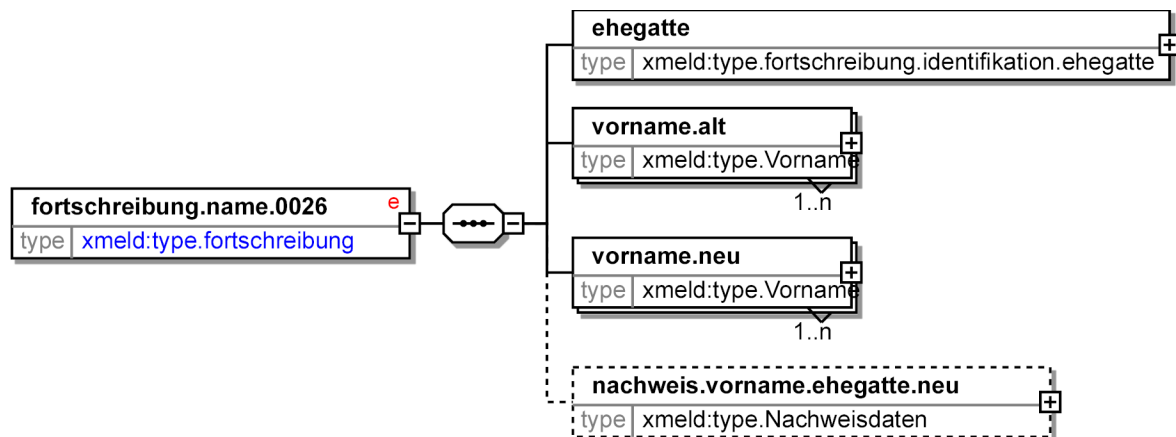
Nachricht: *fortschreibung.name.0026*

Mit dieser Nachricht werden die Vornamen des Ehegatten des Betroffenen geändert.

Es müssen sowohl alle alten als auch alle neuen Vornamen des Ehegatten des Betroffenen übermittelt werden.

Bei Vorliegen von Nachweisdaten sind diese mit zu übermitteln.

Bild 5-36 *fortschreibung.name.0026*



Diese Nachricht ist eine Erweiterung des Basistyps `type.fortschreibung` (siehe [Abschnitt 5.4.1](#) auf [Seite 158](#)).

Kindelemente von <code>fortschreibung.name.0026</code>				
Kindelement	Typ	Häufigkeit	Referenz	Seite
ehegatte	<code>type.fortschreibung.identifikation.ehegatte</code>	1	Abschnitt 5.4.2	159 *
vorname.alt	<code>type.Vorname</code>	1..n	Abschnitt 1.3.2	39 *
vorname.neu	<code>type.Vorname</code>	1..n	Abschnitt 1.3.2	39 *
nachweis.vorname.ehegatte.neu	<code>type.Nachweisdaten</code>	0..1	Abschnitt 1.7.1	64 *

Für die an anderer Stelle definierten Kindelemente dieser Nachricht verweisen wir auf die in der vorstehenden Tabelle aufgeführten Referenzen. (Ausnahme: Die mit einem * gekennzeichneten Referenzen werden nachfolgend aufgeführt, da der beschreibende Kommentar gegenüber der Definitionsstelle geändert wurde.)

5.5.6.4.1 ehgatte (`type.fortschreibung.identifikation.ehegatte`)

Diese Daten dienen dazu, vor einer Änderung festzustellen, ob das adressierte EWO die gleichen Daten über den Ehegatten hat wie das sendende EWO.

5.5.6.4.2 vorname.alt (`type.Vorname`)

Alle alten Vornamen des Ehegatten werden übermittelt.

5.5.6.4.3 vorname.neu (type.Vorname)

Alle neuen Vornamen des Ehegatten werden übermittelt.

5.5.6.4.4 nachweis.vorname.ehegatte.neu (type.Nachweisdaten)

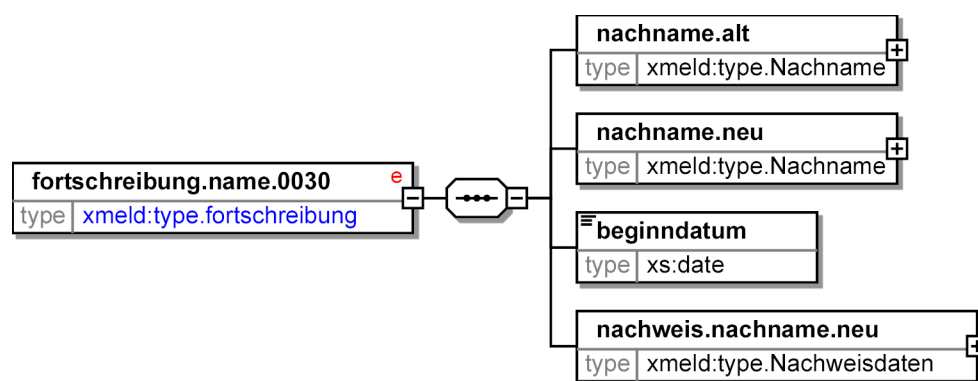
Die Nachweisdaten für die geänderten Vornamen des Ehegatten des Betroffenen sind, soweit bekannt, zu übermitteln.

5.5.6.5 Änderung des Familiennamens des Betroffenen

Nachricht: fortschreibung.name.0030

Der bisherige Familienname (ggfs. mit Namensbestandteilen) des Betroffenen hat sich geändert. Die Rolle muss "Familienname" sein.

Bild 5-37 fortschreibung.name.0030



Diese Nachricht ist eine Erweiterung des Basistyps `type.fortschreibung` (siehe [Abschnitt 5.4.1 auf Seite 158](#)).

Kindelemente von <code>fortschreibung.name.0030</code>				
Kindelement	Typ	Häufigkeit	Referenz	Seite
nachname.alt	<code>type.Nachname</code>	1	Abschnitt 1.3.3	40 *
nachname.neu	<code>type.Nachname</code>	1	Abschnitt 1.3.3	40 *
beginndatum	<code>xs:date</code>	1		
nachweis.nachname.neu	<code>type.Nachweisdaten</code>	1	Abschnitt 1.7.1	64 *

Das hier neu definierte Kindelement dieser Nachricht wird in dem folgenden Unterabschnitt beschrieben. Für die an anderer Stelle definierten Kindelemente dieser Nachricht verweisen wir auf die in der vorstehenden Tabelle aufgeführten Referenzen. (Ausnahme: Die mit einem * gekennzeichneten Referenzen werden nachfolgend aufgeführt, da der beschreibende Kommentar gegenüber der Definitionsstelle geändert wurde.)

5.5.6.5.1 nachname.alt (type.Nachname)

Der alte, bisher gültige Familienname des Betroffenen.

5.5.6.5.2 nachname.neu (type.Nachname)

Der vollständige, neue Familienname des Betroffenen (inkl. Namensbestandteilen, falls vorhanden).

5.5.6.5.3 beginndatum (xs:date)

Datum, ab dem der neue Familienname vom Betroffenen geführt wird.

5.5.6.5.4 nachweis.nachname.neu (type.Nachweisdaten)

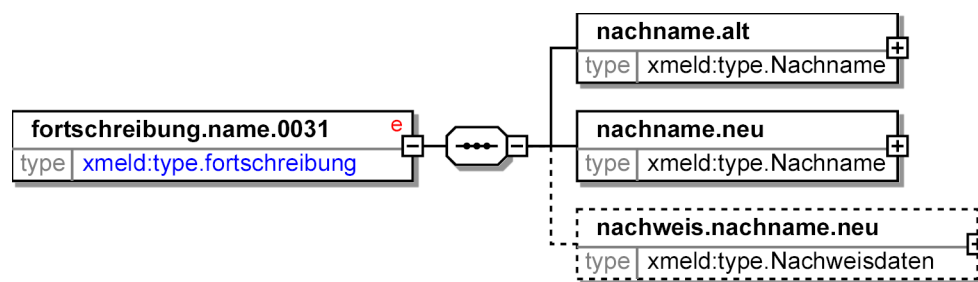
Angaben zum Dokument, mit dem die Fortschreibung des Familiennamens nachgewiesen wird.

5.5.6.6 Korrektur des Nachnamens des Betroffenen

Nachricht: fortschreibung.name.0031

Der bisher gespeicherte Nachname (Geburts- oder Familienname) des Betroffenen ist falsch, er muss berichtigt werden.

Bild 5-38 fortschreibung.name.0031



Diese Nachricht ist eine Erweiterung des Basistyps `type.fortschreibung` (siehe [Abschnitt 5.4.1 auf Seite 158](#)).

Kindelemente von <code>fortschreibung.name.0031</code>				
Kindelement	Typ	Häufigkeit	Referenz	Seite
nachname.alt	<code>type.Nachname</code>	1	Abschnitt 1.3.3	40 *
nachname.neu	<code>type.Nachname</code>	1	Abschnitt 1.3.3	40 *
nachweis.nachname.neu	<code>type.Nachweisdaten</code>	0..1	Abschnitt 1.7.1	64 *

Für die an anderer Stelle definierten Kindelemente dieser Nachricht verweisen wir auf die in der vorstehenden Tabelle aufgeführten Referenzen. (Ausnahme: Die mit einem * gekennzeichneten Referenzen werden nachfolgend aufgeführt, da der beschreibende Kommentar gegenüber der Definitionsstelle geändert wurde.)

5.5.6.6.1 nachname.alt (type.Nachname)

Der fehlerhafte, bisherige Nachname des Betroffenen.

5.5.6.6.2 nachname.neu (type.Nachname)

Der vollständige, neue Nachname des Betroffenen (inkl. Namensbestandteilen, falls vorhanden).

5.5.6.6.3 nachweis.nachname.neu (type.Nachweisdaten)

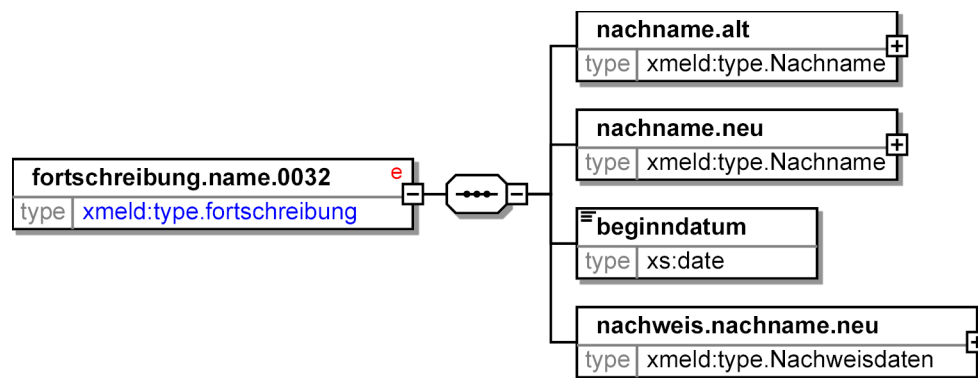
Angaben zum Dokument, mit dem die Berichtigung des Nachnamens nachgewiesen wird.

5.5.6.7 Änderung des Geburtsnamens einer volljährigen Person durch Adoption

Nachricht: *fortschreibung.name.0032*

Der Betroffene ist eine volljährige Person, deren Geburtsname sich aufgrund einer Adoption ändert.

Bild 5-39 *fortschreibung.name.0032*



Diese Nachricht ist eine Erweiterung des Basistyps `type.fortschreibung` (siehe [Abschnitt 5.4.1 auf Seite 158](#)).

Kindelemente von <i>fortschreibung.name.0032</i>				
Kindelement	Typ	Häufigkeit	Referenz	Seite
nachname.alt	<code>type.Nachname</code>	1	Abschnitt 1.3.3	40 *
nachname.neu	<code>type.Nachname</code>	1	Abschnitt 1.3.3	40 *
beginndatum	<code>xs:date</code>	1		
nachweis.nachname.neu	<code>type.Nachweisdaten</code>	1	Abschnitt 1.7.1	64 *

Das hier neu definierte Kindelement dieser Nachricht wird in dem folgenden Unterabschnitt beschrieben. Für die an anderer Stelle definierten Kindelemente dieser Nachricht verweisen wir auf die in der vorstehenden Tabelle aufgeführten Referenzen. (Ausnahme: Die mit einem * gekennzeichneten Referenzen werden nachfolgend aufgeführt, da der beschreibende Kommentar gegenüber der Definitionsstelle geändert wurde.)

5.5.6.7.1 *nachname.alt* (`type.Nachname`)

Der bisherige Geburtsname (Rolle!) des Betroffenen.

5.5.6.7.2 *nachname.neu* (`type.Nachname`)

Der neue Geburtsname inkl. Namensbestandteilen, wie er sich nach der Adoption ergibt. (Die Rolle muss "Geburtsname" sein.)

5.5.6.7.3 *beginndatum* (`xs:date`)

Datum, ab dem der neue Geburtsname vom Betroffenen geführt wird.

5.5.6.7.4 *nachweis.nachname.neu* (`type.Nachweisdaten`)

Angaben zum Dokument, mit dem Adoption und neuer Geburtsname nachgewiesen werden.

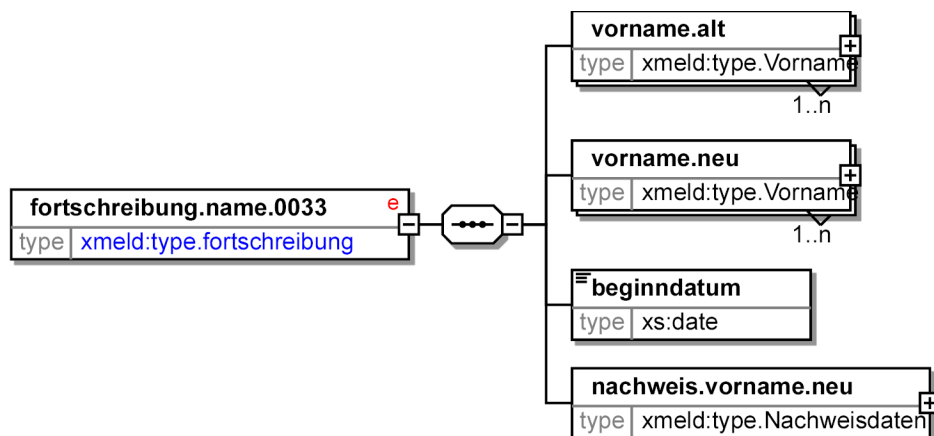
5.5.6.8 Änderung der Vornamen des Betroffenen

Nachricht: *fortschreibung.name.0033*

Die Vornamen des Betroffenen haben sich geändert.

Es müssen sowohl alle alten als auch alle neuen Vornamen des Betroffenen übermittelt werden.

Bild 5-40 *fortschreibung.name.0033*



Diese Nachricht ist eine Erweiterung des Basistyps `type.fortschreibung` (siehe [Abschnitt 5.4.1 auf Seite 158](#)).

Kindelemente von <i>fortschreibung.name.0033</i>				
Kindelement	Typ	Häufigkeit	Referenz	Seite
vorname.alt	<code>type.Vorname</code>	1..n	Abschnitt 1.3.2	39 *
vorname.neu	<code>type.Vorname</code>	1..n	Abschnitt 1.3.2	39 *
beginndatum	<code>xs:date</code>	1		
nachweis.vorname.neu	<code>type.Nachweisdaten</code>	1	Abschnitt 1.7.1	64 *

Das hier neu definierte Kindelement dieser Nachricht wird in dem folgenden Unterabschnitt beschrieben.

Für die an anderer Stelle definierten Kindelemente dieser Nachricht verweisen wir auf die in der vorstehenden Tabelle aufgeführten Referenzen. (Ausnahme: Die mit einem * gekennzeichneten Referenzen werden nachfolgend aufgeführt, da der beschreibende Kommentar gegenüber der Definitionsstelle geändert wurde.)

5.5.6.8.1 *vorname.alt* (`type.Vorname`)

Alle alten Vornamen des Betroffenen werden übermittelt.

5.5.6.8.2 *vorname.neu* (`type.Vorname`)

Alle neuen Vornamen des Betroffenen werden übermittelt.

5.5.6.8.3 *beginndatum* (`xs:date`)

Datum, ab dem die Vornamen vom Betroffenen geführt werden.

5.5.6.8.4 nachweis.vorname.neu (type.Nachweisdaten)

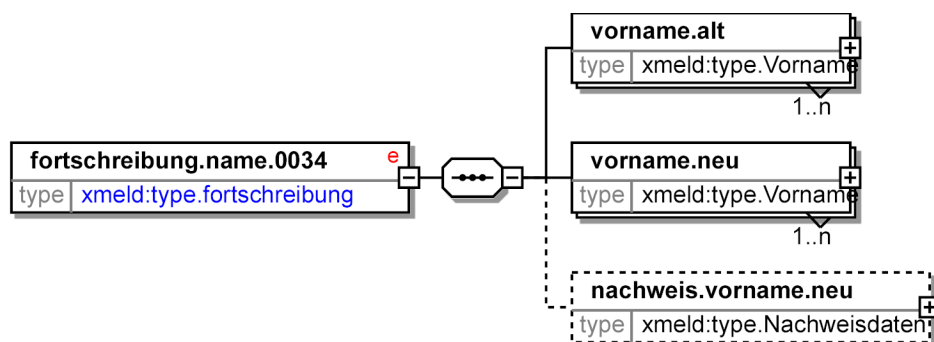
Angaben zum Dokument, mit dem die Änderung der Vornamen nachgewiesen worden ist.

5.5.6.9 Berichtigung falscher Vornamen des Betroffenen

Nachricht: fortschreibung.name.0034

Die aktuellen Vornamen des Betroffenen waren (teilweise) falsch, sie müssen berichtigt werden. Es werden alle gültigen Vornamen (und nicht nur die berichtigten) übermittelt.

Bild 5-41 fortschreibung.name.0034



Diese Nachricht ist eine Erweiterung des Basistyps `type.fortschreibung` (siehe [Abschnitt 5.4.1 auf Seite 158](#)).

Kindelemente von <code>fortschreibung.name.0034</code>				
Kindelement	Typ	Häufigkeit	Referenz	Seite
vorname.alt	<code>type.Vorname</code>	1..n	Abschnitt 1.3.2	39 *
vorname.neu	<code>type.Vorname</code>	1..n	Abschnitt 1.3.2	39 *
nachweis.vorname.neu	<code>type.Nachweisdaten</code>	0..1	Abschnitt 1.7.1	64 *

Für die an anderer Stelle definierten Kindelemente dieser Nachricht verweisen wir auf die in der vorstehenden Tabelle aufgeführten Referenzen. (Ausnahme: Die mit einem * gekennzeichneten Referenzen werden nachfolgend aufgeführt, da der beschreibende Kommentar gegenüber der Definitionsstelle geändert wurde.)

5.5.6.9.1 vorname.alt (type.Vorname)

Bei der Übermittlung der bisherigen, (teilweise) falschen Vornamen des Betroffenen sind alle Vornamen zu angeben.

5.5.6.9.2 vorname.neu (type.Vorname)

Es sind alle Vornamen des Betroffenen anzugeben.

5.5.6.9.3 nachweis.vorname.neu (type.Nachweisdaten)

Angaben zum Dokument, mit dem die Änderung der Vornamen nachgewiesen worden ist.

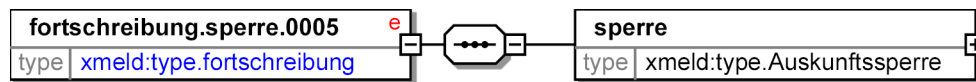
5.5.7 Fortschreibungen bei Auskunftssperren

5.5.7.1 Mitteilung einer Auskunftssperre

Nachricht: *fortschreibung.sperre.0005*

Die sendende Meldebehörde teilt der adressierten Meldebehörde mit, dass für den Betroffenen eine Auskunftssperre eingerichtet worden ist.

Bild 5-42 *fortschreibung.sperre.0005*



Diese Nachricht ist eine Erweiterung des Basistyps `type.fortschreibung` (siehe [Abschnitt 5.4.1 auf Seite 158](#)).

Kindelement von <i>fortschreibung.sperre.0005</i>				
Kindelement	Typ	Häufigkeit	Referenz	Seite
sperre	<code>type.Auskunftssperre</code>	1	Abschnitt 1.5.2	50 *

Für das an anderer Stelle definierte Kindelement dieser Nachricht verweisen wir auf die in der vorstehenden Tabelle aufgeführte Referenz. (Ausnahme: Eine mit einem * gekennzeichnete Referenz wird nachfolgend aufgeführt, da der beschreibende Kommentar gegenüber der Definitionsstelle geändert wurde.)

5.5.7.1.1 *sperre* (`type.Auskunftssperre`)

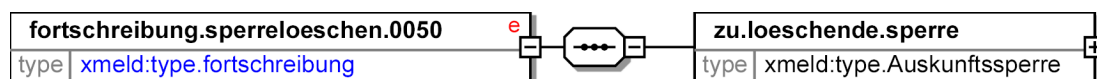
Hier wird die für den Betroffenen eingerichtete Auskunftssperre mit Frist und Grund beschrieben.

5.5.7.2 Mitteilung der Löschung einer Auskunftssperre

Nachricht: *fortschreibung.sperreloeschen.0050*

Die sendende Meldebehörde teilt der adressierten Meldebehörde mit, dass für den Betroffenen eine Auskunftssperre gelöscht worden ist.

Bild 5-43 *fortschreibung.sperreloeschen.0050*



Diese Nachricht ist eine Erweiterung des Basistyps `type.fortschreibung` (siehe [Abschnitt 5.4.1 auf Seite 158](#)).

Kindelement von <i>fortschreibung.sperreloeschen.0050</i>				
Kindelement	Typ	Häufigkeit	Referenz	Seite
zu.loeschende.sperre	<code>type.Auskunftssperre</code>	1	Abschnitt 1.5.2	50 *

Für das an anderer Stelle definierte Kindelement dieser Nachricht verweisen wir auf die in der vorstehenden Tabelle aufgeführte Referenz. (Ausnahme: Eine mit einem * gekennzeichnete Referenz wird nachfolgend aufgeführt, da der beschreibende Kommentar gegenüber der Definitionsstelle geändert wurde.)

5.5.7.2.1 zu.loeschende.sperre (type.Auskunftssperre)

Hier wird die für den Betroffenen zu löschende Auskunftssperre beschrieben. Dabei ist nur das Kindelement **grund** anzugeben. (Eine Fristangabe ist in diesem Zusammenhang nicht sinnvoll.)

5.5.8 Fortschreibungen im Zusammenhang mit der Staatsangehörigkeit

5.5.8.1 Änderung der Staatsangehörigkeit

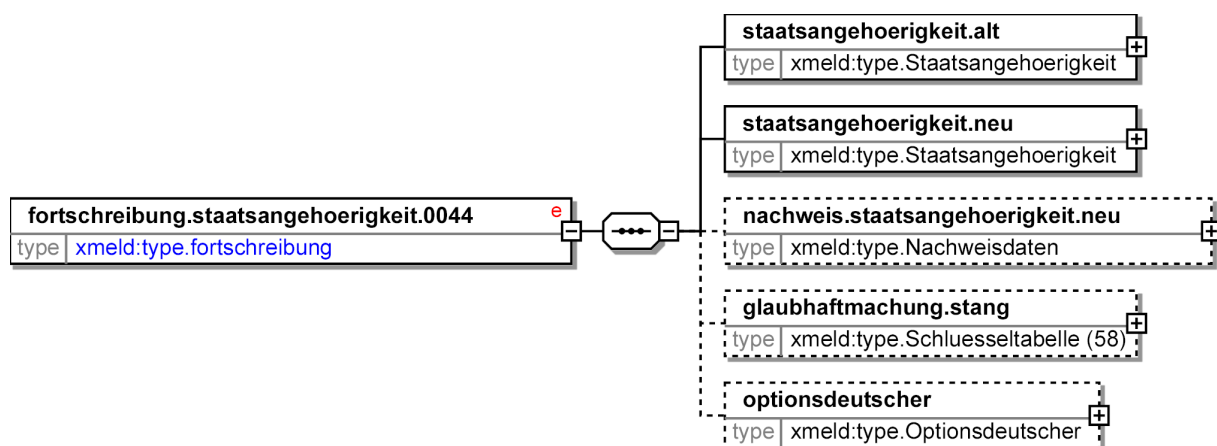
Nachricht: fortschreibung.staatsangehoerigkeit.0044

Fortschreibung einer Staatsangehörigkeit

Ein bisher korrekter Wert für die Staatsangehörigkeit des Betroffenen hat sich geändert. Er ist durch den neuen Wert zu ersetzen.

Optional können Angaben bezüglich § 29 StAG (Optionsdeutscher) gemacht werden. Diese beziehen sich auf die neue Staatsangehörigkeit.

Bild 5-44 fortschreibung.staatsangehoerigkeit.0044



Diese Nachricht ist eine Erweiterung des Basistyps `type.fortschreibung` (siehe [Abschnitt 5.4.1 auf Seite 158](#)).

Kindelemente von <code>fortschreibung.staatsangehoerigkeit.0044</code>				
Kindelement	Typ	Häufigkeit	Referenz	Seite
<code>staatsangehoerigkeit.alt</code>	<code>type.Staatsangehoerigkeit</code>	1	Abschnitt 1.2.11	30 *
<code>staatsangehoerigkeit.neu</code>	<code>type.Staatsangehoerigkeit</code>	1	Abschnitt 1.2.11	30 *
<code>nachweis.staatsangehoerigkeit.neu</code>	<code>type.Nachweisdaten</code>	0..1	Abschnitt 1.7.1	64 *
<code>glaubhaftmachung.stang</code>	<code>type.Schluesseltabelle</code>	0..1		
<code>optionsdeutscher</code>	<code>type.Optionsdeutscher</code>	0..1	Abschnitt 1.2.8	28 *

Das hier neu definierte Kindelement dieser Nachricht wird in dem folgenden Unterabschnitt beschrieben. Für die an anderer Stelle definierten Kindelemente dieser Nachricht verweisen wir auf die in der vorstehenden Tabelle aufgeführten Referenzen. (Ausnahme: Die mit einem * gekennzeichneten Referenzen werden nachfolgend aufgeführt, da der beschreibende Kommentar gegenüber der Definitionsstelle geändert wurde.)

5.5.8.1.1 `staatsangehoerigkeit.alt` (`type.Staatsangehoerigkeit`)

Diese bisher korrekten Angaben zur Staatsangehörigkeit haben sich geändert, sie sind zu ersetzen.

5.5.8.1.2 `staatsangehoerigkeit.neu` (`type.Staatsangehoerigkeit`)

Diese Angaben beschreiben die nunmehr gültige Staatsangehörigkeit.

5.5.8.1.3 `nachweis.staatsangehoerigkeit.neu` (`type.Nachweisdaten`)

Angaben zum amtlichen Dokument, aufgrund dessen die Staatsangehörigkeit geändert worden ist.

Bei einem Wechsel auf die Staatsangehörigkeit *Deutsch* sind die Nachweisdaten zwingend zu übermitteln. Bei einem Wechsel auf eine nichtdeutsche Staatsangehörigkeit *können* die Daten übermittelt werden.

5.5.8.1.4 `glaubhaftmachung.stang` (`type.Schluesselfabelle`)

Dieses Element ist nur vorhanden, wenn die deutsche Staatsangehörigkeit erworben wird.

Der Wert dieses Elements ergibt sich aus der Schlüsseltabelle 58: *Glaubhaftmachung der deutschen Staatsangehörigkeit*.

5.5.8.1.5 `optionsdeutscher` (`type.Optionsdeutscher`)

Optionale Angaben bezüglich § 29 StAG.

Diese Angaben beziehen sich auf den berichtigten Wert im Element `staatsangehoerigkeit.neu`.

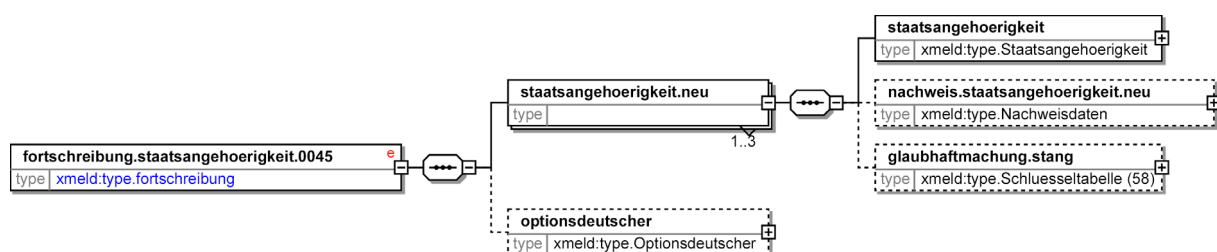
5.5.8.2 Erweiterung der Staatsangehörigkeit(en)

Nachricht: `fortschreibung.staatsangehoerigkeit.0045`

Zu den bisherigen Staatsangehörigkeiten des Betroffenen werden durch Änderung bis zu drei neue Staatsangehörigkeiten hinzugefügt.

Optional können Angaben zur Eigenschaft *Optionsdeutscher* gemacht werden.

Bild 5-45 `fortschreibung.staatsangehoerigkeit.0045`



Diese Nachricht ist eine Erweiterung des Basistyps `type.fortschreibung` (siehe [Abschnitt 5.4.1 auf Seite 158](#)).

Kindelemente von <i>fortschreibung.staatsangehoerigkeit.0045</i>				
Kindelement	Typ	Häufigkeit	Referenz	Seite
staatsangehoerigkeit.neu		1..3		
optionsdeutscher	<code>type.Optionsdeutscher</code>	0..1	Abschnitt 1.2.8	28 *

Das hier neu definierte Kindelement dieser Nachricht wird in dem folgenden Unterabschnitt beschrieben.

Für das an anderer Stelle definierte Kindelement dieser Nachricht verweisen wir auf die in der vorstehenden Tabelle aufgeführte Referenz. (Ausnahme: Eine mit einem * gekennzeichnete Referenz wird nachfolgend aufgeführt, da der beschreibende Kommentar gegenüber der Definitionsstelle geändert wurde.)

5.5.8.2.1 *staatsangehoerigkeit.neu*

Hinzukommende Staatsangehörigkeit(en).

Kindelemente von <i>staatsangehoerigkeit.neu</i>				
Kindelement	Typ	Häufigkeit	Referenz	Seite
staatsangehoerigkeit	<code>type.Staatsangehoerigkeit</code>	1	Abschnitt 1.2.11	30
nachweis.staatsangehoerigkeit.neu	<code>type.Nachweisdaten</code>	0..1	Abschnitt 1.7.1	64 *
glaubhaftmachung.stang	<code>type.Schluesseltabelle</code>	0..1		

Das Kindelement dieses Typs wird in dem folgenden Unterabschnitt beschrieben.

Für die an anderer Stelle definierten Kindelemente dieses Typs verweisen wir auf die in der vorstehenden Tabelle aufgeführten Referenzen. (Ausnahme: Die mit einem * gekennzeichneten Referenzen werden nachfolgend aufgeführt, da der beschreibende Kommentar gegenüber der Definitionsstelle geändert wurde.)

5.5.8.2.1-1 *nachweis.staatsangehoerigkeit.neu* (`type.Nachweisdaten`)

Angaben zum amtlichen Dokument, aufgrund dessen eine Staatsangehörigkeit hinzugefügt wird.

Bei der Hinzufügung der Staatsangehörigkeit *Deutsch* sind die Nachweisdaten zwingend zu übermitteln. Bei der Hinzufügung einer nichtdeutschen Staatsangehörigkeit *können* die Daten übermittelt werden.

5.5.8.2.1-2 *glaubhaftmachung.stang* (`type.Schluesseltabelle`)

Dieses Element ist nur vorhanden, wenn die deutsche Staatsangehörigkeit hinzugefügt wird.

Der Wert dieses Elements ergibt sich aus der Schlüsseltabelle 58: *Glaubhaftmachung der deutschen Staatsangehörigkeit*.

5.5.8.2.2 *optionsdeutscher* (`type.Optionsdeutscher`)

Optionale Angaben bezüglich § 29 StAG.

Diese Angaben beziehen sich auf den berichtigten Wert im Element *staatsangehoerigkeit.neu*.

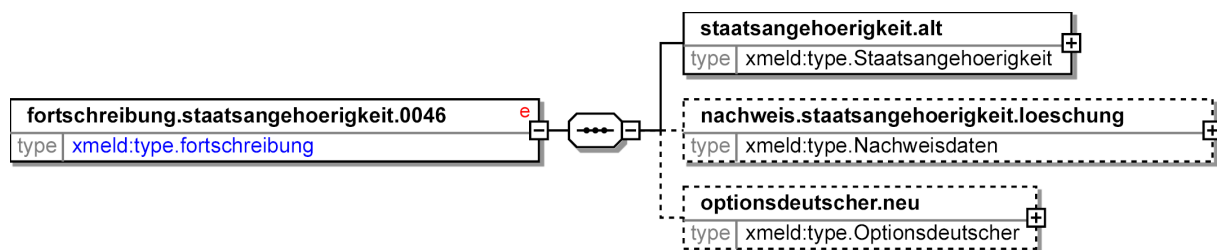
5.5.8.3 Löschung einer Staatsangehörigkeit

Nachricht: fortschreibung.staatsangehoerigkeit.0046

Eine bisher korrekte Staatsangehörigkeit besteht nicht mehr, sie ist zu löschen.

Im Element `optionsdeutscher.neu` kann der nach dem Löschen der Staatsangehörigkeit gültige Zustand mitgeteilt werden.

Bild 5-46 `fortschreibung.staatsangehoerigkeit.0046`



Diese Nachricht ist eine Erweiterung des Basistyps `type.fortschreibung` (siehe [Abschnitt 5.4.1 auf Seite 158](#)).

Kindelemente von <code>fortschreibung.staatsangehoerigkeit.0046</code>				
Kindelement	Typ	Häufigkeit	Referenz	Seite
<code>staatsangehoerigkeit.alt</code>	<code>type.Staatsangehoerigkeit</code>	1	Abschnitt 1.2.11	30 *
<code>nachweis.staatsangehoerigkeit.loeschung</code>	<code>type.Nachweisdaten</code>	0..1	Abschnitt 1.7.1	64 *
<code>optionsdeutscher.neu</code>	<code>type.Optionsdeutscher</code>	0..1	Abschnitt 1.2.8	28 *

Für die an anderer Stelle definierten Kindelemente dieser Nachricht verweisen wir auf die in der vorstehenden Tabelle aufgeführten Referenzen. (Ausnahme: Die mit einem * gekennzeichneten Referenzen werden nachfolgend aufgeführt, da der beschreibende Kommentar gegenüber der Definitionsstelle geändert wurde.)

5.5.8.3.1 `staatsangehoerigkeit.alt` (`type.Staatsangehoerigkeit`)

Diese Staatsangehörigkeit ist zu löschen.

5.5.8.3.2 `nachweis.staatsangehoerigkeit.loeschung` (`type.Nachweisdaten`)

Angaben zum amtlichen Dokument, aufgrund dessen die Löschung der Staatsangehörigkeit erfolgt.

5.5.8.3.3 `optionsdeutscher.neu` (`type.Optionsdeutscher`)

Optionale Angaben bezüglich § 29 StAG, die sich ggf. durch die Löschung der Staatsangehörigkeit ergeben..

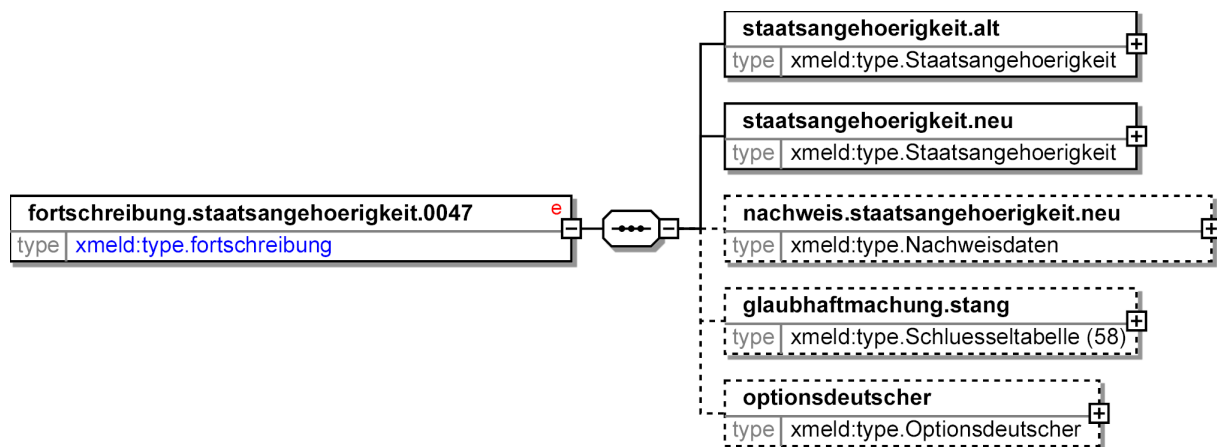
5.5.8.4 Korrektur einer Staatsangehörigkeit

Nachricht: `fortschreibung.staatsangehoerigkeit.0047`

Fortschreibung der Staatsangehörigkeit.

Ein fehlerhaft eingetragener Wert für die Staatsangehörigkeit des Betroffenen muss berichtigt werden. Er ist durch den neuen Wert zu ersetzen.

Optional können Angaben bezüglich § 29 StAG (Optionsdeutscher) gemacht werden. Diese beziehen sich auf die neue Staatsangehörigkeit.

Bild 5-47 fortschreibung.staatsangehoerigkeit.0047

Diese Nachricht ist eine Erweiterung des Basistyps `type.fortschreibung` (siehe [Abschnitt 5.4.1 auf Seite 158](#)).

Kindelemente von <code>fortschreibung.staatsangehoerigkeit.0047</code>				
Kindelement	Typ	Häufigkeit	Referenz	Seite
<code>staatsangehoerigkeit.alt</code>	<code>type.Staatsangehoerigkeit</code>	1	Abschnitt 1.2.11	30 *
<code>staatsangehoerigkeit.neu</code>	<code>type.Staatsangehoerigkeit</code>	1	Abschnitt 1.2.11	30 *
<code>nachweis.staatsangehoerigkeit.neu</code>	<code>type.Nachweisdaten</code>	0..1	Abschnitt 1.7.1	64 *
<code>glaubhaftmachung.stang</code>	<code>type.Schluesseltabelle</code>	0..1		
<code>optionsdeutscher</code>	<code>type.Optionsdeutscher</code>	0..1	Abschnitt 1.2.8	28 *

Das hier neu definierte Kindelement dieser Nachricht wird in dem folgenden Unterabschnitt beschrieben. Für die an anderer Stelle definierten Kindelemente dieser Nachricht verweisen wir auf die in der vorstehenden Tabelle aufgeführten Referenzen. (Ausnahme: Die mit einem * gekennzeichneten Referenzen werden nachfolgend aufgeführt, da der beschreibende Kommentar gegenüber der Definitionsstelle geändert wurde.)

5.5.8.4.1 `staatsangehoerigkeit.alt` (`type.Staatsangehoerigkeit`)

Diese fehlerhafte Angabe zur Staatsangehörigkeit muss berichtigt werden.

5.5.8.4.2 `staatsangehoerigkeit.neu` (`type.Staatsangehoerigkeit`)

Diese Angaben beschreiben die richtige Staatsangehörigkeit.

5.5.8.4.3 `nachweis.staatsangehoerigkeit.neu` (`type.Nachweisdaten`)

Angaben zum amtlichen Dokument, aufgrund dessen die Staatsangehörigkeit korrigiert worden ist.

Bei einer Korrektur auf die Staatsangehörigkeit *Deutsch* sind die Nachweisdaten zwingend zu übermitteln. Bei einer Korrektur auf eine nichtdeutsche Staatsangehörigkeit *können* die Daten übermittelt werden.

5.5.8.4.4 `glaubhaftmachung.stang` (`type.Schluesseltabelle`)

Dieses Element ist nur vorhanden, wenn die deutsche Staatsangehörigkeit erworben wird.

Der Wert dieses Elements ergibt sich aus der Schlüsseltabelle 58: *Glaubhaftmachung der deutschen Staatsangehörigkeit*.

5.5.8.4.5 optionsdeutscher (type.Optionsdeutscher)

Optionale Angaben bezüglich § 29 StAG.

Diese Angaben beziehen sich auf den berichtigten Wert im Element `staatsangehoerigkeit.neu`.

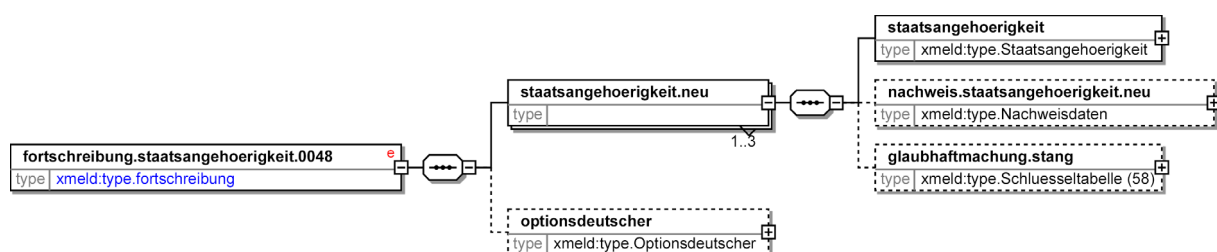
5.5.8.5 Hinzufügung von Staatsangehörigkeiten durch Berichtigung

Nachricht: fortschreibung.staatsangehoerigkeit.0048

Zu den bisherigen Staatsangehörigkeiten des Betroffenen werden durch Berichtigung bis zu drei neue Staatsangehörigkeiten hinzugefügt.

Optional können Angaben zur Eigenschaft *Optionsdeutscher* gemacht werden.

Bild 5-48 fortschreibung.staatsangehoerigkeit.0048



Diese Nachricht ist eine Erweiterung des Basistyps `type.fortschreibung` (siehe [Abschnitt 5.4.1 auf Seite 158](#)).

Kindelemente von <code>fortschreibung.staatsangehoerigkeit.0048</code>				
Kindelement	Typ	Häufigkeit	Referenz	Seite
staatsangehoerigkeit.neu		1..3		
optionsdeutscher	<code>type.Optionsdeutscher</code>	0..1	Abschnitt 1.2.8	28 *

Das hier neu definierte Kindelement dieser Nachricht wird in dem folgenden Unterabschnitt beschrieben.

Für das an anderer Stelle definierte Kindelement dieser Nachricht verweisen wir auf die in der vorstehenden Tabelle aufgeführte Referenz. (Ausnahme: Eine mit einem * gekennzeichnete Referenz wird nachfolgend aufgeführt, da der beschreibende Kommentar gegenüber der Definitionsstelle geändert wurde.)

5.5.8.5.1 staatsangehoerigkeit.neu

Hinzuzufügende Staatsangehörigkeit(en).

Kindelemente von <code>staatsangehoerigkeit.neu</code>				
Kindelement	Typ	Häufigkeit	Referenz	Seite
staatsangehoerigkeit	<code>type.Staatsangehoerigkeit</code>	1	Abschnitt 1.2.11	30
nachweis.staatsangehoerigkeit.neu	<code>type.Nachweisdaten</code>	0..1	Abschnitt 1.7.1	64 *
glaubhaftmachung.stang	<code>type.Schluesstabelle</code>	0..1		

Das Kindelement dieses Typs wird in dem folgenden Unterabschnitt beschrieben.

Für die an anderer Stelle definierten Kindelemente dieses Typs verweisen wir auf die in der vorstehenden Tabelle aufgeführten Referenzen. (Ausnahme: Die mit einem * gekennzeichneten Referenzen werden nachfolgend aufgeführt, da der beschreibende Kommentar gegenüber der Definitionsstelle geändert wurde.)

5.5.8.5.1-1 `nachweis.staatsangehoerigkeit.neu` (`type.Nachweisdaten`)

Angaben zum amtlichen Dokument, aufgrund dessen eine Staatsangehörigkeit hinzugefügt wird.

Bei der Hinzufügung der Staatsangehörigkeit *Deutsch* sind die Nachweisdaten zwingend zu übermitteln. Bei der Hinzufügung einer nichtdeutschen Staatsangehörigkeit *können* die Daten übermittelt werden.

5.5.8.5.1-2 `glaubhaftmachung.stang` (`type.Schluesseltabelle`)

Dieses Element ist nur vorhanden, wenn die deutsche Staatsangehörigkeit hinzugefügt wird.

Der Wert dieses Elements ergibt sich aus der Schlüsseltabelle 58: *Glaubhaftmachung der deutschen Staatsangehörigkeit*.

5.5.8.5.2 `optionsdeutscher` (`type.Optionsdeutscher`)

Optionale Angaben bezüglich § 29 StAG.

Diese Angaben beziehen sich auf den/die hinzugefügten Werte im Element `staatsangehoerigkeit.neu`.

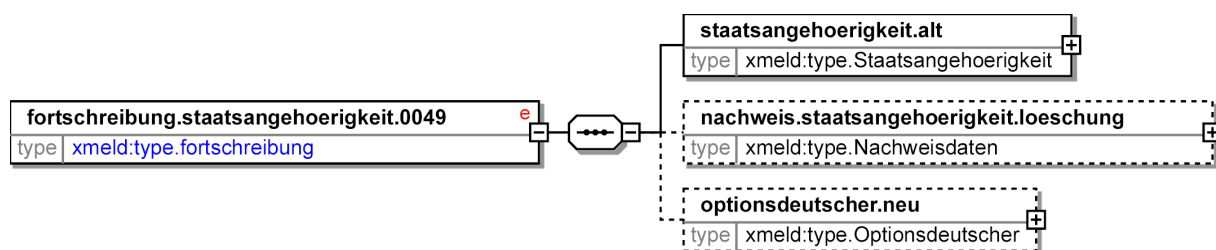
5.5.8.6 Löschung einer fehlerhaft eingetragenen Staatsangehörigkeit

Nachricht: `fortschreibung.staatsangehoerigkeit.0049`

Eine fehlerhaft eingetragene Staatsangehörigkeit ist zu löschen.

Im Element `optionsdeutscher.neu` kann der nach dem Löschen der Staatsbürgerschaft gültige Zustand mitgeteilt werden.

Bild 5-49 `fortschreibung.staatsangehoerigkeit.0049`



Diese Nachricht ist eine Erweiterung des Basistyps `type.fortschreibung` (siehe [Abschnitt 5.4.1 auf Seite 158](#)).

Kindelemente von <code>fortschreibung.staatsangehoerigkeit.0049</code>				
Kindelement	Typ	Häufigkeit	Referenz	Seite
<code>staatsangehoerigkeit.alt</code>	<code>type.Staatsangehoerigkeit</code>	1	Abschnitt 1.2.11	30 *
<code>nachweis.staatsangehoerigkeit.loeschung</code>	<code>type.Nachweisdaten</code>	0..1	Abschnitt 1.7.1	64 *
<code>optionsdeutscher.neu</code>	<code>type.Optionsdeutscher</code>	0..1	Abschnitt 1.2.8	28 *

Für die an anderer Stelle definierten Kindelemente dieser Nachricht verweisen wir auf die in der vorstehenden Tabelle aufgeführten Referenzen. (Ausnahme: Die mit einem * gekennzeichneten Referenzen werden nachfolgend aufgeführt, da der beschreibende Kommentar gegenüber der Definitionsstelle geändert wurde.)

5.5.8.6.1 staatsangehoerigkeit.alt (type.Staatsangehoerigkeit)

Diese Staatsangehörigkeit ist zu löschen.

5.5.8.6.2 nachweis.staatsangehoerigkeit.loeschung (type.Nachweisdaten)

Angaben zum amtlichen Dokument, aufgrund dessen die Löschung der Staatsangehörigkeit erfolgt.

5.5.8.6.3 optionsdeutscher.neu (type.Optionsdeutscher)

Optionale Angaben bezüglich § 29 StAG, die sich ggf. durch die Löschung der Staatsangehörigkeit ergeben.

5.5.9 Fortschreibung im Zusammenhang mit dem Titel einer Person

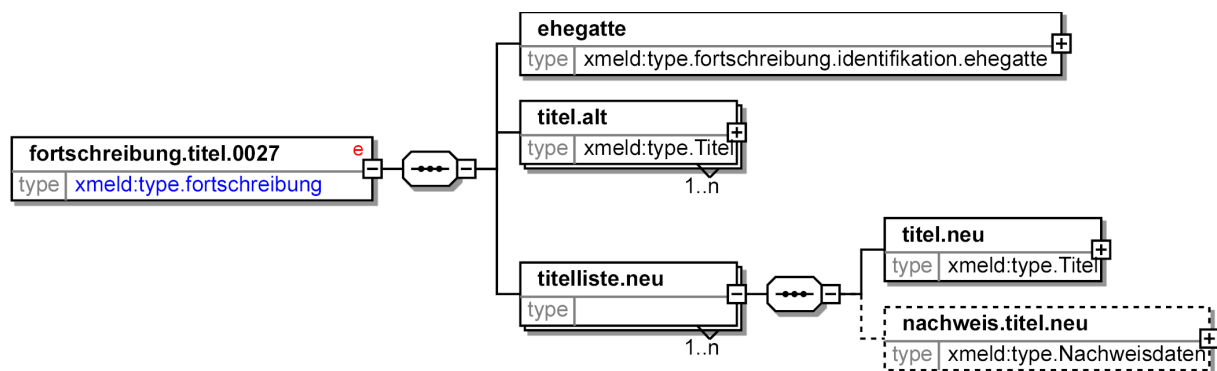
5.5.9.1 Fortschreibung der Titel des Ehegatten des Betroffenen

Nachricht: fortschreibung.titel.0027

Die Titel (Doktorgrade) des Ehegatten des Betroffenen sind fortzuschreiben.

Es müssen sowohl alle alten als auch alle neuen Titel des Ehegatten des Betroffenen übermittelt werden.

Bild 5-50 fortschreibung.titel.0027



Diese Nachricht ist eine Erweiterung des Basistyps `type.fortschreibung` (siehe [Abschnitt 5.4.1 auf Seite 158](#)).

Kindelemente von <code>fortschreibung.titel.0027</code>				
Kindelement	Typ	Häufigkeit	Referenz	Seite
ehegatte	<code>type.fortschreibung.identifikation.ehegatte</code>	1	Abschnitt 5.4.2	159 *
titel.alt	<code>type.Titel</code>	1..n	Abschnitt 1.3.5	43 *
titelliste.neu		1..n		

Das hier neu definierte Kindelement dieser Nachricht wird in dem folgenden Unterabschnitt beschrieben.

Für die an anderer Stelle definierten Kindelemente dieser Nachricht verweisen wir auf die in der vorstehenden Tabelle aufgeführten Referenzen. (Ausnahme: Die mit einem * gekennzeichneten Referenzen werden nachfolgend aufgeführt, da der beschreibende Kommentar gegenüber der Definitionsstelle geändert wurde.)

5.5.9.1.1 ehegatte (`type.fortschreibung.identifikation.ehegatte`)

Diese Daten dienen dazu, vor einer Änderung festzustellen, ob das adressierte EWO die gleichen Daten über den Ehegatten hat wie das sendende EWO.

5.5.9.1.2 titel.alt (`type.Titel`)

Übermittelt werden alle alten Titel des Ehegatten des Betroffenen.

5.5.9.1.3 titelliste.neu

Übermittelt werden alle neuen Titel des Ehegatten des Betroffenen.

Kindelemente von <code>titelliste.neu</code>				
Kindelement	Typ	Häufigkeit	Referenz	Seite
titel.neu	<code>type.Titel</code>	1	Abschnitt 1.3.5	43 *
nachweis.titel.neu	<code>type.Nachweisdaten</code>	0..1	Abschnitt 1.7.1	64 *

Für die an anderer Stelle definierten Kindelemente dieses Typs verweisen wir auf die in der vorstehenden Tabelle aufgeführten Referenzen. (Ausnahme: Die mit einem * gekennzeichneten Referenzen werden nachfolgend aufgeführt, da der beschreibende Kommentar gegenüber der Definitionsstelle geändert wurde.)

5.5.9.1.3-1 titel.neu (`type.Titel`)

Ein aktuell gültiger Titel des Betroffenen.

5.5.9.1.3-2 nachweis.titel.neu (`type.Nachweisdaten`)

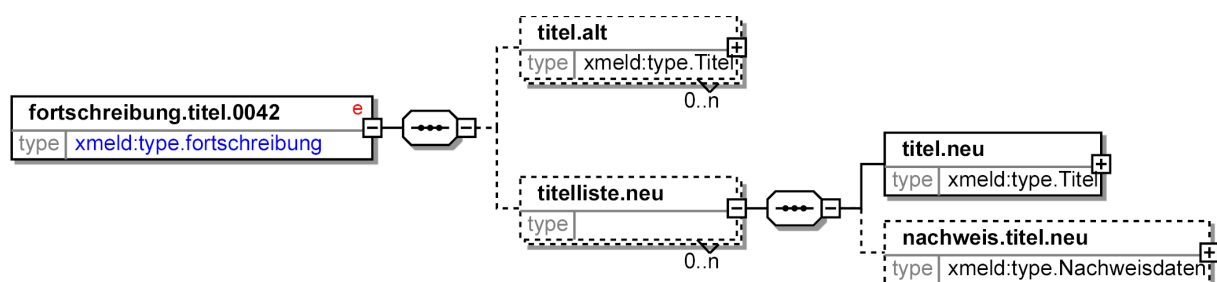
Nachweisdaten für den Titel des Betroffenen.

5.5.9.2 Fortschreibung der Titel des Betroffenen

Nachricht: `fortschreibung.titel.0042`

Die bisher gespeicherten Daten waren korrekt, es hat sich aber ein neuer Sachstand ergeben. In `titelliste.neu` wird die nach der Fortschreibung gültige, komplette Liste aller Titel des Betroffenen angegeben.

Bild 5-51 `fortschreibung.titel.0042`



Diese Nachricht ist eine Erweiterung des Basistyps `type.fortschreibung` (siehe [Abschnitt 5.4.1 auf Seite 158](#)).

Kindelemente von <code>fortschreibung.titel.0042</code>				
Kindelement	Typ	Häufigkeit	Referenz	Seite
titel.alt	<code>type.Titel</code>	0..n	Abschnitt 1.3.5	43 *
titelliste.neu		0..n		

Das hier neu definierte Kindelement dieser Nachricht wird in dem folgenden Unterabschnitt beschrieben. Für das an anderer Stelle definierte Kindelement dieser Nachricht verweisen wir auf die in der vorstehenden Tabelle aufgeführte Referenz. (Ausnahme: Eine mit einem * gekennzeichnete Referenz wird nachfolgend aufgeführt, da der beschreibende Kommentar gegenüber der Definitionsstelle geändert wurde.)

5.5.9.2.1 `titel.alt (type.Titel)`

Die bisher gültige Liste aller Titel des Betroffenen.

5.5.9.2.2 `titelliste.neu`

Die Liste aller für den Betroffenen gültigen Titel.

Kindelemente von <code>titelliste.neu</code>				
Kindelement	Typ	Häufigkeit	Referenz	Seite
titel.neu	<code>type.Titel</code>	1	Abschnitt 1.3.5	43 *
nachweis.titel.neu	<code>type.Nachweisdaten</code>	0..1	Abschnitt 1.7.1	64 *

Für die an anderer Stelle definierten Kindelemente dieses Typs verweisen wir auf die in der vorstehenden Tabelle aufgeführten Referenzen. (Ausnahme: Die mit einem * gekennzeichneten Referenzen werden nachfolgend aufgeführt, da der beschreibende Kommentar gegenüber der Definitionsstelle geändert wurde.)

5.5.9.2.2-1 `titel.neu (type.Titel)`

Ein aktuell gültiger Titel des Betroffenen.

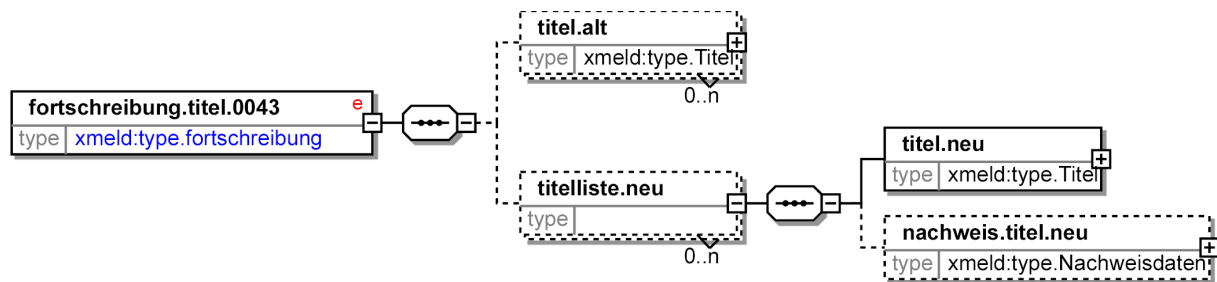
5.5.9.2.2-2 `nachweis.titel.neu (type.Nachweisdaten)`

Nachweisdaten für den Titel des Betroffenen.

5.5.9.3 Berichtigung der Titel des Betroffenen

Nachricht: `fortschreibung.titel.0043`

Die bisher gespeicherten Daten waren (teilweise) nicht korrekt, sie müssen berichtigt werden. In `titelliste.neu` wird die nach der Berichtigung gültige, komplette Liste aller Titel des Betroffenen angegeben.

Bild 5-52 fortschreibung.titel.0043

Diese Nachricht ist eine Erweiterung des Basistyps `type.fortschreibung` (siehe [Abschnitt 5.4.1 auf Seite 158](#)).

Kindelemente von <code>fortschreibung.titel.0043</code>				
Kindelement	Typ	Häufigkeit	Referenz	Seite
titel.alt	<code>type.Titel</code>	0..n	Abschnitt 1.3.5	43 *
titelliste.neu		0..n		

Das hier neu definierte Kindelement dieser Nachricht wird in dem folgenden Unterabschnitt beschrieben.

Für das an anderer Stelle definierte Kindelement dieser Nachricht verweisen wir auf die in der vorstehenden Tabelle aufgeführte Referenz. (Ausnahme: Eine mit einem * gekennzeichnete Referenz wird nachfolgend aufgeführt, da der beschreibende Kommentar gegenüber der Definitionsstelle geändert wurde.)

5.5.9.3.1 `titel.alt (type.Titel)`

Die bisherige Liste aller Titel des Betroffenen.

5.5.9.3.2 `titelliste.neu`

Die Liste aller für den Betroffenen gültigen Titel.

Kindelemente von <code>titelliste.neu</code>				
Kindelement	Typ	Häufigkeit	Referenz	Seite
titel.neu	<code>type.Titel</code>	1	Abschnitt 1.3.5	43 *
nachweis.titel.neu	<code>type.Nachweisdaten</code>	0..1	Abschnitt 1.7.1	64 *

Für die an anderer Stelle definierten Kindelemente dieses Typs verweisen wir auf die in der vorstehenden Tabelle aufgeführten Referenzen. (Ausnahme: Die mit einem * gekennzeichneten Referenzen werden nachfolgend aufgeführt, da der beschreibende Kommentar gegenüber der Definitionsstelle geändert wurde.)

5.5.9.3.2-1 `titel.neu (type.Titel)`

Ein aktuell gültiger Titel des Betroffenen.

5.5.9.3.2-2 `nachweis.titel.neu (type.Nachweisdaten)`

Nachweisdaten für den Titel des Betroffenen.

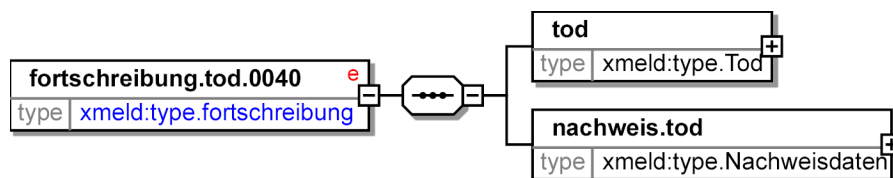
5.5.10 Fortschreibung im Todesfall

5.5.10.1 Mitteilung über den Tod des Betroffenen

Nachricht: *fortschreibung.tod.0040*

Der Betroffene ist verstorben. Sein Tod ist nachzuweisen.

Bild 5-53 *fortschreibung.tod.0040*



Diese Nachricht ist eine Erweiterung des Basistyps `type.fortschreibung` (siehe [Abschnitt 5.4.1 auf Seite 158](#)).

Kindelemente von <i>fortschreibung.tod.0040</i>				
Kindelement	Typ	Häufigkeit	Referenz	Seite
tod	<code>type.Tod</code>	1	Abschnitt 1.2.12	31 *
nachweis.tod	<code>type.Nachweisdaten</code>	1	Abschnitt 1.7.1	64 *

Für die an anderer Stelle definierten Kindelemente dieser Nachricht verweisen wir auf die in der vorstehenden Tabelle aufgeführten Referenzen. (Ausnahme: Die mit einem * gekennzeichneten Referenzen werden nachfolgend aufgeführt, da der beschreibende Kommentar gegenüber der Definitionsstelle geändert wurde.)

5.5.10.1.1 tod (`type.Tod`)

Informationen zum Tod des Verstorbenen.

5.5.10.1.2 nachweis.tod (`type.Nachweisdaten`)

Es ist nachzuweisen, dass der Betroffene verstorben ist.

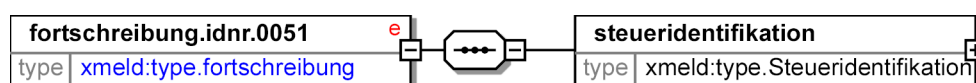
5.5.11 Fortschreibungen im Zusammenhang mit der Steueridentifikation

5.5.11.1 Mitteilung der neu vergebenen ID-Nummer

Nachricht: *fortschreibung.idnr.0051*

Die Hauptwohnung unterrichtet die Nebenwohnung über die neu vergebene ID-Nummer bzw. das VBM des Betroffenen.

Bild 5-54 *fortschreibung.idnr.0051*



Diese Nachricht ist eine Erweiterung des Basistyps `type.fortschreibung` (siehe [Abschnitt 5.4.1 auf Seite 158](#)).

Kindelement von <i>fortschreibung.idnr.0051</i>				
Kindelement	Typ	Häufigkeit	Referenz	Seite
steueridentifikation	<code>type.Steueridentifikation</code>	1	Abschnitt 1.2.17	34

Für das an anderer Stelle definierte Kindelement dieser Nachricht verweisen wir auf die in der vorstehenden Tabelle aufgeführte Referenz. (Ausnahme: Eine mit einem * gekennzeichnete Referenz wird nachfolgend aufgeführt, da der beschreibende Kommentar gegenüber der Definitionsstelle geändert wurde.)

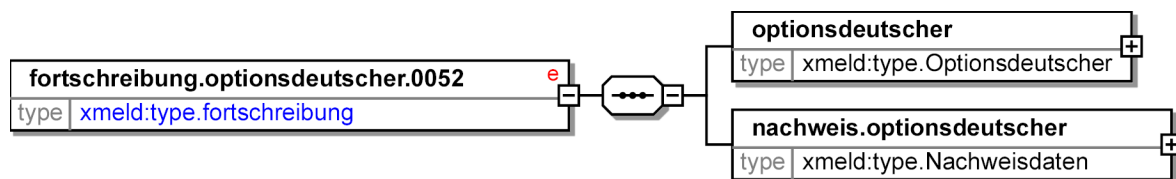
5.5.12 Fortschreibungen im Zusammenhang mit der Eigenschaft *Optionsdeutscher*

5.5.12.1 Setzen der Eigenschaft Optionsdeutscher

Nachricht: *fortschreibung.optionsdeutscher.0052*

Mit der Nachricht Fortschreibung.Optionsdeutscher.0052 wird die Eigenschaft *Optionsdeutscher* gesetzt.

Bild 5-55 *fortschreibung.optionsdeutscher.0052*



Diese Nachricht ist eine Erweiterung des Basistyps `type.fortschreibung` (siehe [Abschnitt 5.4.1 auf Seite 158](#)).

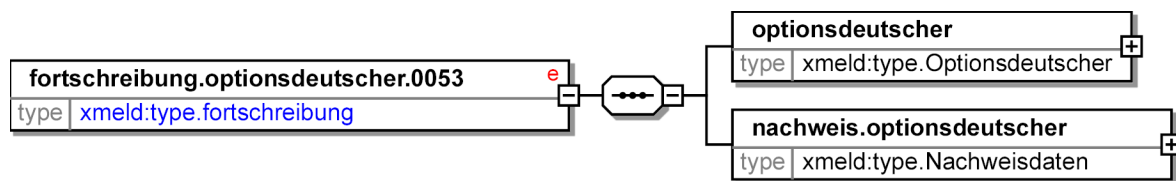
Kindelemente von <i>fortschreibung.optionsdeutscher.0052</i>				
Kindelement	Typ	Häufigkeit	Referenz	Seite
optionsdeutscher	<code>type.Optionsdeutscher</code>	1	Abschnitt 1.2.8	28
nachweis.optionsdeutscher	<code>type.Nachweisdaten</code>	1	Abschnitt 1.7.1	64

Für die an anderer Stelle definierten Kindelemente dieser Nachricht verweisen wir auf die in der vorstehenden Tabelle aufgeführten Referenzen. (Ausnahme: Die mit einem * gekennzeichneten Referenzen werden nachfolgend aufgeführt, da der beschreibende Kommentar gegenüber der Definitionsstelle geändert wurde.)

5.5.12.2 Löschen der Eigenschaft Optionsdeutscher

Nachricht: *fortschreibung.optionsdeutscher.0053*

Mit der Nachricht Fortschreibung.Optionsdeutscher.0053 wird die Eigenschaft *Optionsdeutscher* gelöscht.

Bild 5-56 fortschreibung.optionsdeutscher.0053

Diese Nachricht ist eine Erweiterung des Basistyps `type.fortschreibung` (siehe [Abschnitt 5.4.1 auf Seite 158](#)).

Kindelemente von <code>fortschreibung.optionsdeutscher.0053</code>				
Kindelement	Typ	Häufigkeit	Referenz	Seite
optionsdeutscher	<code>type.Optionsdeutscher</code>	1	Abschnitt 1.2.8	28
nachweis.optionsdeutscher	<code>type.Nachweisdaten</code>	1	Abschnitt 1.7.1	64

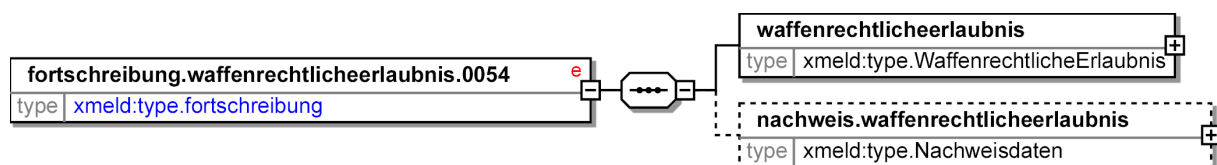
Für die an anderer Stelle definierten Kindelemente dieser Nachricht verweisen wir auf die in der vorstehenden Tabelle aufgeführten Referenzen. (Ausnahme: Die mit einem * gekennzeichneten Referenzen werden nachfolgend aufgeführt, da der beschreibende Kommentar gegenüber der Definitionsstelle geändert wurde.)

5.5.13 Fortschreibungen im Zusammenhang mit der waffenrechtlichen Erlaubnis

5.5.13.1 Erteilung einer waffenrechtlichen Erlaubnis

Nachricht: `fortschreibung.waffenrechtlicheerlaubnis.0054`

Mit der Nachricht `Fortschreibung.WaffenrechtlicheErlaubnis.0054` wird die Tatsache übermittelt, dass eine waffenrechtliche Erlaubnis erteilt worden ist. Sofern Nachweisdaten über die diese Tatsache mitteilende Behörde inkl. Informationen über den Tag der erstmaligen Erteilung vorliegen, werden diese mit übermittelt. (Grundlage: Entwurf der 1. BMeldDÜV vom 20.11.2004, § 2 (1) und (2) Ziffer 6)

Bild 5-57 fortschreibung.waffenrechtlicheerlaubnis.0054

Diese Nachricht ist eine Erweiterung des Basistyps `type.fortschreibung` (siehe [Abschnitt 5.4.1 auf Seite 158](#)).

Kindelemente von <code>fortschreibung.waffenrechtlicheerlaubnis.0054</code>				
Kindelement	Typ	Häufigkeit	Referenz	Seite
waffenrechtlicheerlaubnis	<code>type.WaffenrechtlicheErlaubnis</code>	1	Abschnitt 1.2.14	32

Kindelemente von <code>fortschreibung.waffenrechtlicheerlaubnis.0054</code>				
Kindelement	Typ	Häufigkeit	Referenz	Seite
nachweis.waffenrechtlicheerlaubnis	<code>type.Nachweisdaten</code>	0..1	Abschnitt 1.7.1	64

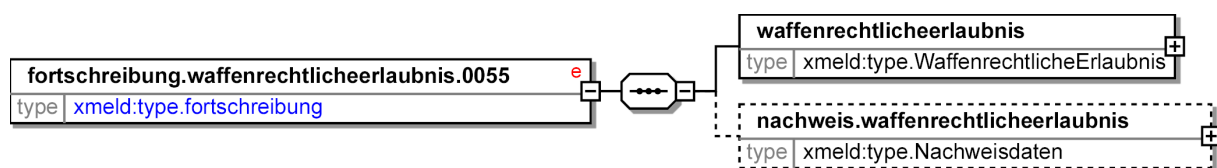
Für die an anderer Stelle definierten Kindelemente dieser Nachricht verweisen wir auf die in der vorstehenden Tabelle aufgeführten Referenzen. (Ausnahme: Die mit einem * gekennzeichneten Referenzen werden nachfolgend aufgeführt, da der beschreibende Kommentar gegenüber der Definitionsstelle geändert wurde.)

5.5.13.2 Aufhebung einer waffenrechtlichen Erlaubnis

Nachricht: `fortschreibung.waffenrechtlicheerlaubnis.0055`

Mit der Nachricht `Fortschreibung.WaffenrechtlicheErlaubnis.0055` wird die Tatsache übermittelt, dass eine waffenrechtliche Erlaubnis aufgehoben worden ist. Sofern Nachweisdaten über die diese Tatsache mitteilende Behörde vorliegen, werden diese mit übermittelt. (Grundlage: Entwurf der 1. BMeldDÜV vom 20.11.2004, § 2 (1) und (2) Ziffer 6)

Bild 5-58 `fortschreibung.waffenrechtlicheerlaubnis.0055`



Diese Nachricht ist eine Erweiterung des Basistyps `type.fortschreibung` (siehe [Abschnitt 5.4.1 auf Seite 158](#)).

Kindelemente von <code>fortschreibung.waffenrechtlicheerlaubnis.0055</code>				
Kindelement	Typ	Häufigkeit	Referenz	Seite
waffenrechtlicheerlaubnis	<code>type.WaffenrechtlicheErlaubnis</code>	1	Abschnitt 1.2.14	32
nachweis.waffenrechtlicheerlaubnis	<code>type.Nachweisdaten</code>	0..1	Abschnitt 1.7.1	64

Für die an anderer Stelle definierten Kindelemente dieser Nachricht verweisen wir auf die in der vorstehenden Tabelle aufgeführten Referenzen. (Ausnahme: Die mit einem * gekennzeichneten Referenzen werden nachfolgend aufgeführt, da der beschreibende Kommentar gegenüber der Definitionsstelle geändert wurde.)

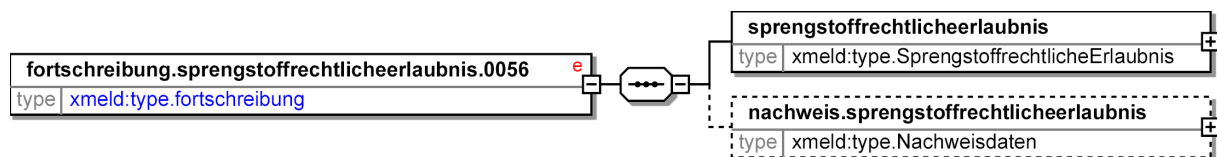
5.5.14 Fortschreibungen im Zusammenhang mit der sprengstoffrechtlichen Erlaubnis

5.5.14.1 Erteilung einer sprengstoffrechtlichen Erlaubnis

*Nachricht: **fortschreibung.sprengstoffrechtlicheerlaubnis.0056***

Mit der Nachricht **Fortschreibung.SprengstoffrechtlicheErlaubnis.0056** wird die Tatsache übermittelt, dass eine sprengstoffrechtliche Erlaubnis erteilt worden ist. Sofern Nachweisdaten über die diese Tatsache mitteilende Behörde inkl. Informationen über den Tag der erstmaligen Erteilung vorliegen, werden diese mit übermittelt. (Grundlagen: § 2 (2) und § 17 (2) MRRG sowie § 3 (1) 1. BMeldDÜV)

Bild 5-59 fortschreibung.sprengstoffrechtlicheerlaubnis.0056



Diese Nachricht ist eine Erweiterung des Basistyps `type.fortschreibung` (siehe [Abschnitt 5.4.1 auf Seite 158](#)).

Kindelemente von <code>fortschreibung.sprengstoffrechtlicheerlaubnis.0056</code>				
Kindelement	Typ	Häufigkeit	Referenz	Seite
sprengstoffrechtlicheerlaubnis	<code>type.SprengstoffrechtlicheErlaubnis</code>	1	Abschnitt 1.2.15	33
nachweis.sprengstoffrechtlicheerlaubnis	<code>type.Nachweisdaten</code>	0..1	Abschnitt 1.7.1	64

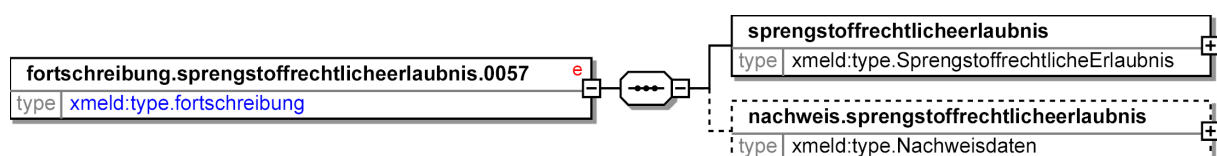
Für die an anderer Stelle definierten Kindelemente dieser Nachricht verweisen wir auf die in der vorstehenden Tabelle aufgeführten Referenzen. (Ausnahme: Die mit einem * gekennzeichneten Referenzen werden nachfolgend aufgeführt, da der beschreibende Kommentar gegenüber der Definitionsstelle geändert wurde.)

5.5.14.2 Aufhebung einer sprengstoffrechtlichen Erlaubnis

*Nachricht: **fortschreibung.sprengstoffrechtlicheerlaubnis.0057***

Mit der Nachricht **Fortschreibung.SprengstoffrechtlicheErlaubnis.0057** wird die Tatsache übermittelt, dass eine sprengstoffrechtliche Erlaubnis aufgehoben worden ist. Sofern Nachweisdaten über die diese Tatsache mitteilende Behörde vorliegen, werden diese mit übermittelt. (Grundlagen: § 2 (2) und § 17 (2) MRRG sowie § 3 (1) 1. BMeldDÜV)

Bild 5-60 fortschreibung.sprengstoffrechtlicheerlaubnis.0057



Diese Nachricht ist eine Erweiterung des Basistyps `type.fortschreibung` (siehe [Abschnitt 5.4.1 auf Seite 158](#)).

Kindelemente von <code>fortschreibung.sprengstoffrechtlicheerlaubnis.0057</code>				
Kindelement	Typ	Häufigkeit	Referenz	Seite
sprengstoffrechtlicheerlaubnis	<code>type.SprengstoffrechtlicheErlaubnis</code>	1	Abschnitt 1.2.15	33
nachweis.sprengstoffrechtlicheerlaubnis	<code>type.Nachweisdaten</code>	0..1	Abschnitt 1.7.1	64

Für die an anderer Stelle definierten Kindelemente dieser Nachricht verweisen wir auf die in der vorstehenden Tabelle aufgeführten Referenzen. (Ausnahme: Die mit einem * gekennzeichneten Referenzen werden nachfolgend aufgeführt, da der beschreibende Kommentar gegenüber der Definitionsstelle geändert wurde.)

5.6 Rahmenbedingungen

Die technischen Rahmenbedingungen und die Anforderungen an Datenschutz und -sicherheit für die *Fortschreibung des Melderegisters* entsprechen denen für die *Rückmeldung*. Konkret bedeutet das:

- Der Nachweis der Identität der absendenden Meldebehörde ist durch eine fortgeschrittene elektronische Signatur der Nutzungsdaten zu führen.
- Die Vertraulichkeit der Datenübermittlung ist durch geeignete Verschlüsselungsmechanismen sicherzustellen.
- Der Nachweis der Übermittlung und der Fristwahrung wird mittels elektronischer Quittungen geführt.

Daraus leiten sich die folgenden Sicherheitsmechanismen ab:

Mechanismus			Verwendung für Kommunikationspartner
Verschlüsselung der Inhaltsdaten	ja		Vertraulichkeit der Rückmeldung, Authentizität der Kommunikationspartner
Signatur der Inhaltsdaten	nein		
Verschlüsselung der Nutzungsdaten	nein		
Signatur der Nutzungsdaten	Sender:	ja	Integrität der Rückmeldung, Authentizität der Rückmeldung, Nachweisbarkeit der Autorenschaft und des Sendens, Authentizität der Kommunikationspartner
	Intermediär:	ja	
Protokollierung	ja		Beweissicherung, Zeitliche Bestimmtheit durch Zeitstempel
Archivierung	ja		Beweissicherung

5.7 Versionshistorie

In diesem Abschnitt beschreiben wir die Versionshistorie der Nachrichten-Hauptgruppe *Fortschreibung*.

5.7.1 Release OSCI-XMeld 1.3.0

Bei den Fortschreibungsnachrichten 0044, 0045, 0047, und 0048 wurde das Feld **glaubhaftmachung.stang** mit Bezug zur Schlüsseltable 58 aufgenommen.

Die Nachrichten **Fortschreibung.SprengstoffrechtlicheErlaubnis.0056** und **Fortschreibung.SprengstoffrechtlicheErlaubnis.0057** wurden neu definiert, um die Fortschreibung der sprengstoffrechtlichen Erlaubnis durchführen zu können.

5.7.2 Release OSCI-XMeld 1.2

5.7.2.1 Neue Nachrichten

Die Nachricht **Fortschreibung.IdNr.0051** (Übermittlung der Steueridentifikationsdaten ID-Nummer bzw. vorläufige Bearbeitungsmerkmal an Nebenwohnungen) wurde neu entworfen.

Die Nachrichten **Fortschreibung.Optionsdeutscher.0052** und **Fortschreibung.Optionsdeutscher.0053** wurden neu entworfen, um Änderungen bei der Eigenschaft *Optionsdeutscher* mitteilen zu können.

Die Nachrichten **Fortschreibung.WaffenrechtlicheErlaubnis.0054** und **Fortschreibung.WaffenrechtlicheErlaubnis.0055** wurden auf Grund des Entwurfs der 1. BMeldDÜV vom 20.11.2004 (§ 2 (1) und (2) Ziffer 6) neu entworfen.

5.7.2.2 Geänderte Nachrichten

Aufgrund einer Änderung der Modellierung in Bezug auf Nachweisdaten (siehe auch [Abschnitt 1.8 auf Seite 67](#)) ist die generische Zuordnung des Typs **type.Nachweisdaten** zu einer Vielzahl personenbezogener Daten im Rahmen von OSCI-XMeld 1.2 aus dem Informationsmodell entfernt worden. Damit sind ab sofort nur noch *explizite* Referenzen auf Nachweisdaten möglich.

Hier die Liste der Fortschreibungsnachrichten, bei denen Änderungen, Ergänzungen oder Korrekturen in Zusammenhang mit den Nachweisdaten aufgetreten sind:

- **Fortschreibung.Beziehung.0004** (siehe auch [Abschnitt 5.5.2.1 auf Seite 170](#))
- **Fortschreibung.Beziehung.0008** (siehe auch [Abschnitt 5.5.2.2 auf Seite 171](#))
- **Fortschreibung.Beziehung.0009** (siehe auch [Abschnitt 5.5.2.3 auf Seite 173](#))
- **Fortschreibung.Beziehung.0010** (siehe auch [Abschnitt 5.5.2.4 auf Seite 174](#))
- **Fortschreibung.Beziehung.0011** (siehe auch [Abschnitt 5.5.2.5 auf Seite 175](#))
- **Fortschreibung.Beziehung.0015** (siehe auch [Abschnitt 5.5.2.8 auf Seite 180](#))
- **Fortschreibung.Beziehung.0016** (siehe auch [Abschnitt 5.5.2.9 auf Seite 181](#))
- **Fortschreibung.Beziehung.0017** (siehe auch [Abschnitt 5.5.2.10 auf Seite 182](#))
- **Fortschreibung.Beziehung.0020** (siehe auch [Abschnitt 5.5.2.11 auf Seite 183](#))
- **Fortschreibung.Beziehung.0022** (siehe auch [Abschnitt 5.5.2.12 auf Seite 183](#))
- **Fortschreibung.Geburt.0003** (siehe auch [Abschnitt 5.5.4.1 auf Seite 186](#))
- **Fortschreibung.Geburt.0014** (siehe auch [Abschnitt 5.5.4.2 auf Seite 187](#))
- **Fortschreibung.Geburt.0021** (siehe auch [Abschnitt 5.5.4.3 auf Seite 188](#))
- **Fortschreibung.Geburt.0028** (siehe auch [Abschnitt 5.5.4.4 auf Seite 190](#))
- **Fortschreibung.Geschlecht.0001** (siehe auch [Abschnitt 5.5.5.1 auf Seite 191](#))
- **Fortschreibung.Geschlecht.0002** (siehe auch [Abschnitt 5.5.5.2 auf Seite 192](#))
- **Fortschreibung.Name.0018** (siehe auch [Abschnitt 5.5.6.1 auf Seite 193](#))
- **Fortschreibung.Name.0019** (siehe auch [Abschnitt 5.5.6.2 auf Seite 194](#))

- `Fortschreibung.Name.0025` (siehe auch [Abschnitt 5.5.6.3 auf Seite 195](#))
- `Fortschreibung.Name.0026` (siehe auch [Abschnitt 5.5.6.4 auf Seite 197](#))
- `Fortschreibung.Name.0030` (siehe auch [Abschnitt 5.5.6.5 auf Seite 198](#))
- `Fortschreibung.Name.0031` (siehe auch [Abschnitt 5.5.6.6 auf Seite 199](#))
- `Fortschreibung.Name.0032` (siehe auch [Abschnitt 5.5.6.7 auf Seite 200](#))
- `Fortschreibung.Name.0033` (siehe auch [Abschnitt 5.5.6.8 auf Seite 201](#))
- `Fortschreibung.Name.0034` (siehe auch [Abschnitt 5.5.6.9 auf Seite 202](#))
- `Fortschreibung.Staatsangehoerigkeit.0044` (siehe auch [Abschnitt 5.5.8.1 auf Seite 204](#))
- `Fortschreibung.Staatsangehoerigkeit.0045` (siehe auch [Abschnitt 5.5.8.2 auf Seite 205](#))
- `Fortschreibung.Staatsangehoerigkeit.0046` (siehe auch [Abschnitt 5.5.8.3 auf Seite 206](#))
- `Fortschreibung.Staatsangehoerigkeit.0047` (siehe auch [Abschnitt 5.5.8.4 auf Seite 207](#))
- `Fortschreibung.Staatsangehoerigkeit.0048` (siehe auch [Abschnitt 5.5.8.5 auf Seite 209](#))
- `Fortschreibung.Staatsangehoerigkeit.0049` (siehe auch [Abschnitt 5.5.8.6 auf Seite 210](#))
- `Fortschreibung.Titel.0027` (siehe auch [Abschnitt 5.5.9.1 auf Seite 211](#))
- `Fortschreibung.Titel.0042` (siehe auch [Abschnitt 5.5.9.2 auf Seite 212](#))
- `Fortschreibung.Titel.0043` (siehe auch [Abschnitt 5.5.9.3 auf Seite 213](#))
- `Fortschreibung.Tod.0040` (siehe auch [Abschnitt 5.5.10.1 auf Seite 215](#))

5.7.3 Release *OSCI-XMeld 1.1*

Keine Änderungen

5.7.4 Release *OSCI-XMeld 1.0*

Die Nachrichten-Hauptgruppe *Fortschreibung* ist im Rahmen des Projektes OSCI-XMeld 1.0 neu entwickelt worden.

In einer Fortschreibungsnachricht nach dem präsentierten Modell kann immer nur ein einziger Geschäftsvorgang verarbeitet werden. Dies war Konstruktionsprinzip in OSCI-XMeld 1.0 im Jahre 2002.

Für die Zukunft (voraussichtlich OSCI-XMeld 1.2) planen wir, auch diesen Abschnitt des OSCI-XMeld-Nachrichtenmodells mit der Möglichkeit der Verarbeitung von vorgangshomogenen Sammelnachrichten auszustatten. Dann wird es dem absendenden Fachverfahren möglich sein, alle Fortschreibungsnachrichten eines bestimmten Typs für einen gegebenen Zeitraum innerhalb eines gemeinsamen Nachrichtendokumentes — einer Sammelnachricht — zusammenzufassen und zu übermitteln.

6. DATENÜBERMITTLUNG AN ANDERE BEHÖRDEN



OSCI® ist eine registrierte Marke
der Freien Hansestadt Bremen

Nachrichten für MRRG § 18 Abs. 1 und Abs. 4

6.1 Ausgangssituation und Zielsetzung

Behörden und sonstige öffentliche Stellen benötigen zur Erfüllung Ihrer Aufgaben sehr häufig Auszüge aus den Meldedaten von betroffenen Bürgern. § 18 MRRG legt fest, dass die Daten in diesen Fällen nach Maßgabe des Landesrechtes auch automatisiert übermittelt werden dürfen.

Da es eine sehr hohe Zahl von Transaktionen gibt (ca. 40 Mio. Auskünfte an Behörden pro Jahr, hinzu kommen regelmäßige Datenübermittlungen in unbekannter Höhe), und da eine große Zahl von DV-technischen Schnittstellen in den Verfahren der Meldebehörden und den anderen Behörden betroffen sind, verspricht eine Standardisierung in diesem Bereich ein erhebliches Einsparpotenzial. Die Nutzenpotenziale ergeben sich dabei sowohl auf Seiten der Meldebehörden, als auch auf Seiten der empfangenden Stellen.

Gemäß § 30 Abs. 1 BZRG (Bundeszentralregistergesetz) hat jede Person, die das 14. Lebensjahr vollendet hat, die Möglichkeit, einen Antrag auf ein sogenanntes Führungszeugnis, d. h. ein Zeugnis über den diese Person betreffenden Inhalt des Zentralregisters, zu stellen. Die Antragstellung erfolgt bei der zuständigen Meldebehörde, die nach Prüfung der Personalien den Antrag an die Dienststelle „*Bundeszentralregister des Generalbundesanwalts beim Bundesgerichtshof (BGH)*“ weiterleitet. Da es auch in diesem Anwendungsfall eine hohe Anzahl von Transaktionen gibt (ca. 2,4 Mio. Anträge pro Jahr), bietet sich auch hier eine standardisierte elektronische Übermittlung zwischen Meldebehörden und Bundeszentralregister an, um eine effektivere Bearbeitung sowohl auf Seiten der Meldebehörden als auch auf Seiten des Bundeszentralregisters zu ermöglichen.

Damit der Bürger künftig ein Führungszeugnis auch auf elektronischem Wege bei seiner Meldebehörde beantragen kann, hat das Bundesministerium der Justiz eine entsprechende Änderung des Bundeszentralregistergesetzes (künftig § 30a BZRG) initiiert.

Nachrichten zur Übermittlung von Meldedaten werden durch die aktuelle Version des Standards OSCI-XMeld wie folgt abgedeckt:

Behördenauskünfte Es wurden Standardnachrichten für die *Behördenauskünfte* erstellt. Damit sind die Situationen abgedeckt, in denen eine Behörde von sich aus aktiv wird und eine Bitte um Auskunft über einen Betroffenen an die Meldebehörde richtet. Die Meldebehörde reagiert mit einer Antwortnachricht, in der im Regelfall die für die Aufgabenerfüllung erforderlichen Daten des Betroffenen enthalten sind. Diese Nachrichten sind im [Abschnitt 6.5.1 auf Seite 259](#) beschrieben.

Derzeit stehen Frage-/Antwortpaare für insgesamt acht „*Standardsituationen*“ zur Verfügung. Diese decken nach Einschätzung der Arbeitsgruppe einen hohen Anteil der Auskunftersuchen von Behörden ab, die in der täglichen Praxis der Meldebehörden auftreten, sofern sich diese auf einzelne Personen beziehen, die über ihren Namen und zusätzliche Angaben identifiziert werden können. Für die Fälle, die nicht durch die definierten Frage-/Antwortpaare mit fest definiertem Datenumfang abgedeckt werden, wurde ebenfalls eine Nachricht entworfen. Die anfragende Behörde kann entweder den in den jeweiligen Meldedatenübermittlungsverordnungen festgelegten Datenumfang erfragen (§ 18 Abs. 4 MRRG) oder innerhalb der Anfrage mitteilen, welche der Daten aus § 18 Abs. 1 MRRG sie für die Erfüllung ihrer Aufgaben benötigt.

Änderungsmitteilungen Zusätzlich stehen Nachrichten für *Änderungsmitteilungen* zur Verfügung. Darunter werden die Situationen verstanden, in denen die Meldebehörde von sich aus aktiv wird und Daten von Betroffenen an andere Behörden kommuniziert.

Die grundsätzliche Rechtsgrundlage in diesen Fällen ist § 18 Abs. 4 MRRG (*“Regelmäßige Datenübermittlungen”*), wobei aber für jeden Geschäftsvorfall (also pro Empfänger und Anlass) der Datenumfang in Bundes- oder Landesverordnungen genau definiert wird.

Der Anlass, der zu einer Übermittlung führt, kann durch die Änderung im Melderegister oder durch das Erreichen eines bestimmten Stichtags begründet sein. So sind Meldebehörden gemäß § 2 Abs. 2 der 2. BMeldDÜV verpflichtet, aus Anlass des Zuzugs eines Betroffenen dessen Daten an das zuständige Kreiswehrrersatzamt zu senden (zum Zwecke der Musterungsvorbereitung und der Wehr- und Zivildienstüberwachung). Dies ist ein Beispiel für eine anlassbezogene Änderungsmitteilung.

Ebenfalls in der BMeldDÜV ist geregelt, dass von den Einwohnern, zu deren Person auch Daten von minderjährigen Kindern gespeichert sind, einmal jährlich zu einem bestimmten Termin eine Kindergeldabgleichsmitteilung zu erfolgen hat. Es handelt sich dabei also um ein Beispiel für eine stichtagsbezogene Änderungsmitteilung.

Die unterschiedlichen Rechtsgrundlagen haben dazu geführt, dass die Mitteilungsdienste in verschiedenen Abschnitten dieser Spezifikation behandelt werden:

- a. In dem [Abschnitt 11 auf Seite 447](#) sind die Nachrichten an Bundesbehörden gemäß der 2. BMeldDÜV beschrieben. Die Verordnung des Bundes legt für jede betroffene Bundesbehörde den Anlass und den Umfang der zu übermittelnden Daten genau fest.
- b. Die Datenübermittlung zwischen Meldebehörden und dem Bundeszentralamt für Steuern auf Grund des § 139b AO ist zwar ebenfalls Gegenstand der 2. BMeldDÜV, wird aber separat in [Abschnitt 7 auf Seite 306](#) behandelt.

Dies ist erforderlich, weil das Prozessmodell der Datenübermittlung mit dem BZSt sich fundamental von allen anderen Datenübermittlungen unterscheidet. Dies ist durch die bidirektionale Übermittlung, durch die Verwendung der Steueridentifikationsnummer und durch die elaborierten Möglichkeiten der Fehlererkennung und -korrektur gemäß § 4a MRRG begründet.

- c. Die regelmäßigen Datenübermittlungen zwischen Meldebehörden und Behörden *innerhalb* der Bundesländer sind in den Meldedatenübermittlungsverordnungen der Länder reglementiert. Deren eingehende Analyse hat ergeben, dass es zwar einen hohen Grad an Übereinstimmung in den Grundzügen gibt (der Kreis der Empfänger, die Anlässe und der Umfang der Daten ähneln sich), aber es gibt auch eine Vielzahl von Unterschieden in den Details, insbesondere bezüglich des jeweiligen Datenumfangs.

Eine direkte Umsetzung der aktuellen, uneinheitlichen Situation unter Berücksichtigung aller Unterschiede ist nicht mit dem Grundgedanken der Standardisierung vereinbar. Die Standardisierung der Übermittlung der Meldedaten erfolgt mit dem ausdrücklichen Ziel der *Kostensenkung* durch eine Reduktion von Anzahl und Komplexität der DV-technischen Schnittstellen. Dieses Ziel wäre sicher nicht erreichbar, wenn bei der Übermittlung von Daten eines zugezogenen Bürgers die OSCI–XMeld-Schnittstelle (z. B. in Richtung Waffenbehörde oder Zulassungsstelle) in jedem Bundesland anders aussehen müsste. Die Kosten können nur dadurch gesenkt werden, dass bundesweit agierende Hersteller eine solche Schnittstelle *einmal* implementieren und dann innerhalb des Bundesgebietes möglichst häufig in unveränderter Form einsetzen.

Darüber hinaus ist zu berücksichtigen, dass OSCI–XMeld *per Definition* ein *bundeseinheitlicher* Standard ist, der landesspezifische Eigenheiten nicht abbildet.

Daher wurden *Standardnachrichten* erstellt, die generell für die Zwecke der Mitteilungsdienste geeignet sind und eine hohe Zahl der in der täglichen Praxis vorkommenden Fälle abdecken. Diese Nachrichten sind jedoch *nicht* auf die spezifischen Übermittlungsverordnungen bestimmter Bundesländer oder auf die spezifischen Bedürfnisse einzelner Empfänger abgestimmt.

Diese Nachrichten für Standardfälle der Mitteilungsdienste werden im [Abschnitt 6.5.2 auf Seite 273](#) beschrieben.

Führungszeugnisanträge Das Bundeszentralregister (BZR) stellt auf Antrag Führungszeugnisse aus. Die unterschiedlichen Geschäftsvorfälle im Zusammenhang mit der Ausstellung von Führungszeugnissen sind in der [Tabelle 6-1 auf Seite 229](#) dargestellt. Viele Führungszeugnisse werden bei der zuständigen Meldebehörde beantragt, welche diese dann an das BZR weiterleitet.

Es wurden Standardnachrichten für die Anträge auf Erteilung eines Führungszeugnisses erstellt. Damit sind die folgenden Situationen abgedeckt:

- Der Antragsteller wendet sich auf der Grundlage von § 30 Abs. 2 BZRG auf konventionellem Weg an seine Meldebehörde, um einen Antrag auf ein Privatführungszeugnis oder ein Führungszeugnis zur Vorlage bei einer Behörde (Behördenführungszeugnis) zu stellen. Die Meldebehörde nimmt die Antragsdaten auf, gleicht sie mit dem Melderegister ab und übermittelt den geprüften Antrag auf elektronischem Weg an das Bundeszentralregister.
- Der Antragsteller wendet sich auf der Grundlage des geplanten § 30a BZRG auf elektronischem Weg an seine Meldebehörde, um einen Antrag auf ein Führungszeugnis zu stellen. Die Meldebehörde nimmt den Antrag entgegen, identifiziert den Antragsteller im Melderegister, ergänzt erforderlichenfalls die übermittelten Identifizierungsdaten um Melderegisterdaten, die für die Beantragung des Führungszeugnisses erforderlich sind und übermittelt den geprüften Antrag auf elektronischem Weg an das Bundeszentralregister.

Diese Nachrichten sind im [Abschnitt 6.5.3 auf Seite 301](#) beschrieben.

Die Normierung von Nachrichten zur Datenübermittlung der Meldeämter an andere Behörden schafft die Voraussetzung für bürgerfreundlicheres und einfacheres Verwaltungshandeln. Häufig werden die Daten aus Meldeämtern im Rahmen der Geschäftsprozesse anderer Behörden benötigt. Ein Beispiel dafür ist die *„Haushaltsbescheinigung“*, mit der *bestätigt* wird, welche Personen gemeinsam gemeldet sind. Eine solche Haushaltsbescheinigung benötigt zum Beispiel die Familienkasse im Rahmen der Gewährung von Kindergeld.

Wenn ein Bürger zur Familienkasse kommt, um Kindergeld zu beantragen, dann muss die Familienkasse prüfen, ob das Kind bei den Eltern gemeldet ist. Die Information darüber liegt dem zuständigen Meldeamt vor. Welche Möglichkeiten hat die Familienkasse, um an diese Daten zu kommen?

- Sie kann versuchen, den zuständigen Sachbearbeiter in der Meldebehörde telefonisch zu erreichen. Dies belastet die Mitarbeiter auf beiden Seiten. Für den Sachbearbeiter des Meldeamtes bedeutet das eine permanente Störung des Arbeitsablaufes, was insbesondere bei Publikumsverkehr sehr hinderlich ist.
- Sie kann per (Kurz-)brief um Auskunft bitten. Dies ist zeitaufwändig und führt gegebenenfalls sogar zu Portokosten.
- Die Familienkasse kann den Antragsteller auffordern, eine von der Meldebehörde ausgestellte Haushaltsbescheinigung vorzulegen. Damit wird der Geschäftsvorfall *„Kindergeldantrag“* fortgesetzt.

Der Aufwand für diese Variante ist für die Familienkasse gering, er entsteht auf Seiten des Bürgers und des Meldeamtes.

Bisher wird oft die letzte der genannten Varianten gewählt.

Mit den hier vorgestellten Nachrichten lässt sich hingegen eine Lösung realisieren, die alle drei Beteiligten wenig belastet. Die Datenübermittlung kann sofort erfolgen, der Prozess auf Seiten der anderen Behörde muss nicht unterbrochen werden. Die Datenübermittlung erfolgt über eine sichere OSCI Infrastruktur, es ist kein Anschluss der anderen Behörde an das Fachverfahren erforderlich. Auch die Authentizität der anderen Behörde wird im Rahmen der sicheren Infrastruktur sichergestellt, es ist keine aufwändige Nutzerverwaltung auf Seiten des EWO-Verfahrens erforderlich.

Vor allem aber muss nicht der Bürger laufen, es laufen die Daten zwischen den Behörden.

Natürlich gibt es auch eine andere technische Lösung: Auskunftsberechtigte Mitarbeiter anderer Behörden könnten als *„normale Nutzer“* im EWO-Fachverfahren des Meldeamtes eingetragen sein.

Funktional lassen sich damit genau die Ziele erreichen, wie sie in diesem Abschnitt in Form einer Datenübermittlung mittels OSCI-XMeld beschrieben werden. Der direkte Anschluss an das Fachverfahren wird aber in der Regel aufwändiger sein als die OSCI-XMeld-Kommunikation:

1. Da EWO-Verfahren meistens nicht über eigene Sicherheits- und Verschlüsselungssoftware verfügen, müsste zum Beispiel die notwendige Vertraulichkeit des Nachrichteninhalts und die Authentizität der Kommunikationspartner dadurch gesichert werden, dass behördeninterne Netze (Verwaltungsnetze) genutzt werden.
2. Die Mitarbeiter der anderen Behörden müssten Teil der normalen Benutzerverwaltung des EWO-Verfahrens werden. Dies ist aufwändig, da Personalveränderungen in anderen Behörden in der Nutzerverwaltung eines Fachverfahrens des Meldeamtes nachgezogen werden müssen.

Erfahrungsgemäß unterbleibt deshalb oft die Möglichkeit des direkten Zugriffs der Mitarbeiter anderer Behörden auf das EWO-Verfahren, und die Antragsteller müssen sich ihre Haushaltsbescheinigung selbst vom Meldeamt besorgen.

Auch der Gesetzgeber erwartet von der Nutzung des Internets eine Verbesserung gegenüber der heutigen Praxis. In der Begründung der Novellierung des MRRG heißt es zum neuen § 18 MRRG: *“Die Formulierung ‘... auf automatisiert verarbeitbaren Datenträgern oder durch Datenübertragung ...’ (§ 18 Abs. 1a MRRG) ermöglicht aber auch ausdrücklich neue Verfahren, wie beispielsweise Internetabrufe, die insbesondere bei Einzelvorfällen eine erhebliche Verwaltungsvereinfachung ermöglichen.”*

6.2 Übersicht über den Ablauf

Der Anwendungsfall für die Datenübermittlung gemäß § 18 MRRG ist in dem [Bild 6-1 auf Seite 227](#) dargestellt. Die Meldebehörde darf einer anderen Behörde oder sonstigen öffentlichen Stelle im Inland aus dem Melderegister Daten von Einwohnern übermitteln, soweit dies zur Erfüllung von in ihrer Zuständigkeit oder in der Zuständigkeit des Empfängers liegenden Aufgaben erforderlich ist. Die Datenübermittlung kann aus drei verschiedenen Gründen erfolgen:

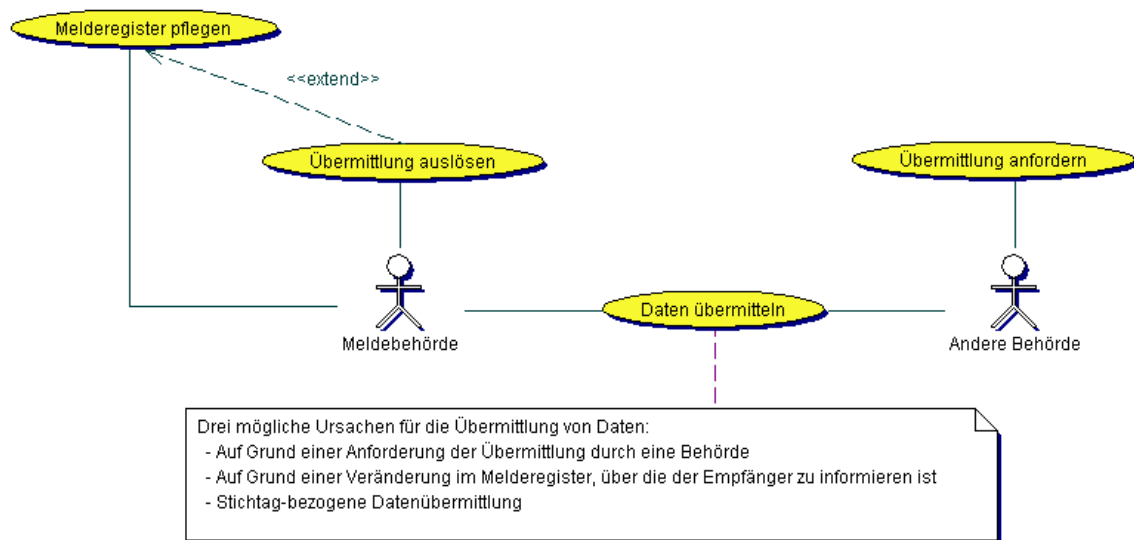
- Eine Behörde hat die Übermittlung aktiv angefordert (*Behördenauskunft*)
- Es ist eine Veränderung im Melderegister eingetreten, über die andere Behörden zu informieren sind (*Änderungsmitteilung*).
- Auf Grund einer gesetzlichen Verpflichtung werden stichtagsbezogen Daten aus dem Melderegister an bestimmte Behörden übermittelt (*terminbezogene Mitteilungen*).

Es liegt in der Verantwortung der Meldebehörde sicherzustellen, dass der in § 18 Absatz 1 MRRG festgelegte Rahmen für das Datenvolumen nicht überschritten wird.

In diesem Kapitel werden *Behördenauskünfte* (siehe [Abschnitt 6.2.1 auf Seite 227](#)) sowie *Änderungsmitteilungen* (siehe [Abschnitt 6.2.2 auf Seite 228](#)) von Meldebehörden an andere Behörden behandelt. Die Datenübermittlungen an Bundesbehörden (siehe [Abschnitt 11 auf Seite 447](#)) und an das Bundeszentralamt für Steuern (siehe [Abschnitt 7 auf Seite 306](#)) werden aus inhaltlichen Gründen¹ an anderen Stellen dieser Spezifikation definiert.

Da die Datenstrukturen und Prozessmodelle im Zusammenhang mit der Übermittlung von *Führungszeugnis*anträgen weitestgehend denen des § 18 MRRG entsprechen, sind sie in dieses Kapitel aufgenommen worden (siehe [Abschnitt 6.2.3 auf Seite 229](#)).

1. Die Datenstrukturen sowie Prozessmodelle weichen erheblich von den sonstigen des § 18 MRRG ab.

Bild 6-1 Datenübermittlung an andere Behörden nach § 18 MRRG

6.2.1 Behördenauskünfte

Behördenauskünfte werden in OSCI-XMeld durch Anforderungs- und Antwortpaare realisiert. Es gibt mehrere dieser Nachrichtenpaare:

- Es gibt *Standardsituationen*, also stets wiederkehrende Fälle, in denen immer der gleiche Datenumfang benötigt wird.

Ein Beispiel: Um zu prüfen, ob eine Person weiterhin berechtigt ist, Kindergeld zu beziehen, benötigt die Familienkasse eine *„Haushaltsbescheinigung“*. Dieser Geschäftsvorfall ist offenbar überall in der Bundesrepublik ähnlich gelöst, und stets benötigt die Familienkasse als *anfragende Stelle* den Namen, das Geburtsdatum und die Anschrift der Betroffenen (Antragsteller und Kinder) zur Erfüllung ihrer Aufgaben. Um zukünftig eine Online-Anfrage der Familienkasse bei der Meldebehörde zu ermöglichen, wurden in OSCI-XMeld 1.1; die Nachrichten **Datenuebermittlung.Anforderung-Familienkasse.0402** als *Anforderung einer Haushaltsbescheinigung* und **Datenuebermittlung.AntwortFamilienkasse.0403** als korrespondierende Antwort modelliert. Die Nachrichten 0402 / 0403 bilden somit ein Anforderungs-/Antwortpaar für die konkrete Situation *„Haushaltsbescheinigung“*.

Derzeit sind acht solcher Anforderungs- und Antwortpaare mit bestimmtem, fixiertem Datenumfang in OSCI-XMeld definiert. Sie sind alle nach dem gleichen Schema aufgebaut: In der Anforderungsnachricht befindet sich neben dem für die Adressierung benötigten *Nachrichtenkopf* das *Suchprofil* für die gesuchten Personen. Welche Datenfelder die anfragende Behörde in der Antwort erwartet, weil sie diese für die Erfüllung ihrer Aufgaben benötigt, ergibt sich indirekt aus dem Namen der Nachricht bzw. aus dem Element **nachrichtenkopf/ereignis**. Diese acht Nachrichtenpaare sind wie folgt bestimmt:

- Eine Nachricht für die *Haushaltsbescheinigung*.
- Eine Nachricht für die einfache Standardauskunft.
- Sechs Nachrichten für die einfache Standardauskunft, ergänzt jeweils um Zusatzangaben (Geschlecht, Staatsangehörigkeit, ...).

In der [Tabelle 6-2 auf Seite 259](#) sind die definierten Nachrichten aufgelistet. Wir meinen, dass mit diesen Nachrichten ein Großteil der heute in der täglichen Praxis zu bearbeitenden Anforderungen anderer Behörden an die Meldeämter abgedeckt werden können.

- Für die Fälle, die nicht durch die definierten Frage-/Antwortpaare mit fest definiertem Datenumfang abgedeckt werden, gibt es die *„Benutzerdefinierte Übermittlungsanforderung“*. Sie wird durch das Anforderungs-/Antwortpaar **Datenuebermittlung.AnforderungBenutzerdefiniert.0400**

und **Datenuebermittlung.AntwortBenutzerdefiniert.0401** realisiert. Die anfragende Behörde teilt in dem Element **strukturbaum** als Bestandteil der Nachricht **Datenuebermittlung.AnforderungBenutzerdefiniert.0400** mit, welche der Daten aus § 18 Abs. 1 MRRG sie für die Erfüllung ihrer Aufgaben benötigt.

Bei dieser generischen Lösung ist der Umfang der Daten in der Antwort von der vorher gestellten Anfrage abhängig, er kann also nicht mit den Mitteln von XML-Schema genauer bestimmt werden. Die Antwortnachricht **Datenuebermittlung.AntwortBenutzerdefiniert.0401** ist deshalb als *Container* entworfen, mit dem der gesamte, nach § 18 Abs. 1 MRRG zulässigen Datenkatalog abgedeckt werden kann. Welche der Datenfelder in einer konkreten Nachricht tatsächlich gefüllt sind, ergibt sich aus dem Inhalt des **strukturbaum**-Elements der Anforderung. Die Benutzerdefinierte Übermittlungsanforderung ist im [Abschnitt 6.5.1.17 auf Seite 269](#) genauer beschrieben.

Grundsätzlich sind alle Frage-/Antwortpaare so entworfen, dass in einer Nachricht nach mehreren Personen gesucht werden kann. In der Fragenachricht ist pro gesuchter Person ein Suchprofil anzugeben. Dieses Suchprofil wird auf Seiten der Meldebehörde genutzt, um die gesuchte Person im Melderegister eindeutig zu identifizieren. In der Antwortnachricht wird jedes Suchprofil aus der Frage wiederholt. Nur wenn aufgrund der Angaben im Suchprofil eine eindeutige Identifikation möglich war, werden auch die angeforderten Daten in der Antwort übermittelt.

6.2.1.1 Restriktionen der Behördenauskünfte in OSCI-XMeld

In der aktuellen Version von OSCI-XMeld unterliegen die Behördenauskünfte folgenden Restriktionen:

Keine Gruppenauskünfte Die derzeit definierten Nachrichten für Behördenauskünfte setzen voraus, dass die andere Behörde Auskünfte über *individuell identifizierbare Personen* benötigt. Sofern der Meldebehörde anhand des angefragten „Suchprofils“ keine eindeutige Identifikation möglich ist, werden in der Antwort keine Daten übermittelt.

Die ebenfalls mögliche und zulässige Variante, bei der *„Daten über eine Vielzahl nicht namentlich bezeichneter Einwohner“* angefordert werden, wird also in der Version 1.1 von OSCI-XMeld *nicht* realisiert. Beispiele dafür wären Auskünfte über:

- alle Personen mit einem angegebenen Nachnamen;
- alle Personen mit einem bestimmten Geburtsdatum;
- alle Bewohner einer bestimmten Anschrift oder einer bestimmten Strasse.

Keine „Trefferliste“ In der Anforderungsnachricht spezifiziert die anfordernde Behörde in dem „Suchprofil“, für welche Personen sie die angeforderten Daten benötigt. Es ist durchaus möglich, dass die in dem Suchprofil angegebenen Daten zu mehreren „Treffern“, also zu dem Suchprofil passenden Datensätzen in dem Melderegister führen. Die in dem vorherigen Abschnitt geforderte *eindeutige Identifikation* lässt sich dann nur über einen Zwischenschritt erreichen, in dem der anfragenden Behörde eine *„Trefferliste“* (bestehend aus charakteristischen Daten der in Frage kommenden Datensätze aus dem Melderegister) präsentiert wird, aus der sie dann die gesuchte(n) Person(en) auswählen kann.

Zwar wurde das Prozessmodell so entworfen, dass das Arbeiten mit einer Trefferliste möglich ist, aus Zeitgründen wurden aber die erforderlichen OSCI-XMeld Nachrichten in der vorliegenden Version noch nicht spezifiziert. Dies bleibt einer Folgeversion vorbehalten.

6.2.2 Änderungsmitteilungen

Wenn im Melderegister Veränderungen aufgetreten sind, kann dies zu einer oder mehreren Änderungsmitteilungen an eine oder mehrere andere Behörden führen. Zu den auslösenden Ereignissen zählen:

- Zuzug eines Betroffenen (Hinzufügen zum Bestand)
- Fortschreibung von Daten eines Betroffenen, so zum Beispiel Änderung des Namens auf Grund einer Heirat
- Korrektur von Daten eines Betroffenen
- Wegzug eines Betroffenen
- Geburt oder Tod eines Betroffenen

So sind beispielsweise bei einem Sterbefall mehrere Behörden zu unterrichten (GEZ, Versorgungsamt, etc). Anhand der gesetzlichen Vorgaben ist festgelegt, welcher Empfängerkreis von der Änderung zu unterrichten ist. Bezogen auf das Sterbefall-Beispiel wird die Meldebehörde zusätzlich die zuständige Waffenbehörde unterrichten, wenn der Verstorbene eine waffenrechtliche Erlaubnis (und damit wahrscheinlich auch Waffen) hatte.

Die empfangende Behörde wird dann entsprechende Korrekturen in ihrem Register vornehmen und ggf. weitere Aktivitäten einleiten.

Eine automatisierte Behandlung von Fehlersituationen ist in diesem Modell nicht vorgesehen. – In derartigen Fällen ist wie bisher manuelle Arbeit (i. a. zwischen den Sachbearbeitern der jeweiligen Behörden) erforderlich.

6.2.3 Führungszeugnisanträge

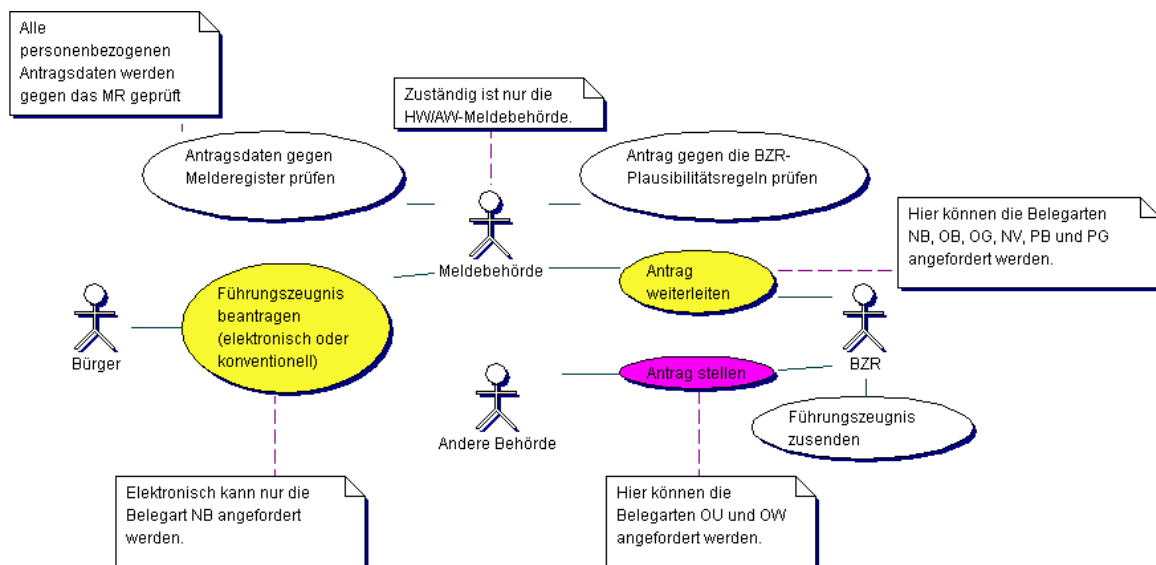
In [Tabelle 6-1 auf Seite 229](#) werden den einzelnen Belegarten die jeweiligen Fallzahlen gegenübergestellt. In der *Hinweis*-Spalte wird jeweils beschrieben, inwieweit die Belegarten eine Unterstützung durch OSCI–XMeld erhalten.

Tabelle 6-1: Übersicht über die Führungszeugnis-Belegarten

Belegarten	Fallzahl ¹	Geschäftsvorfall	Hinweis
NB, NV	1.462.682 (5.851)	von Privatpersonen für eigene Zwecke beantragte Führungszeugnisse	Mit vorliegendem Ergebnis vollständig realisiert. Die elektronische Beantragung ist für die Belegart NB möglich.
OB, OG, PB, PG	836.086 (3.344)	von Privatpersonen zur Vorlage bei einer Behörde beantragte Führungszeugnisse	Die elektronische Übermittlung dieser Anträge von der Meldebehörde zum BZR ist in OSCI–XMeld realisiert. Die elektronische Beantragung wurde zwar vorbereitet, angesichts der Diskussion über mögliche Sicherheitsrisiken jedoch in dem vorliegenden Ergebnis nicht mit umgesetzt.
OU, OW	322.470 (1.290)	Von Behörden beantragte Führungszeugnisse	Ist nicht in OSCI–XMeld standardisiert (auch noch nicht vorbereitet).

1. Angaben über Geschäftsvorfälle pro Jahr (in Klammern: pro Arbeitstag), basierend auf dem Jahr 2004. Quelle: BZR.

Wenn ein Bürger bei seiner zuständigen Meldebehörde einen Antrag auf Erteilung eines Führungszeugnisses für private Zwecke oder zur Vorlage bei einer Behörde stellt, so ist zunächst die Identität des Antragstellers durch die Meldebehörde zu prüfen. Wird die Identität des Antragstellers bestätigt, so muss die Meldebehörde anschließend den Antrag an das Bundeszentralregister (BZR) weiterleiten, siehe hierzu auch [Bild 6-2 auf Seite 230](#).

Bild 6-2 Anfrage an das Bundeszentralregister

Der Antrag auf Erteilung eines Führungszeugnisses enthält die Personen- und Adressdaten des Antragstellers, wie sie im Melderegister verzeichnet sind. Handelt der Antragsteller als gesetzlicher Vertreter, so ist zusätzlich zum Namen des gesetzlichen Vertreters auch dessen Anschrift anzugeben. Falls es sich um ein Führungszeugnis zur Vorlage bei einer Behörde handelt, müssen auch die Bezeichnung und Anschrift dieser Behörde sowie der Verwendungszweck angegeben werden. Verlangt der Antragsteller nach § 30 Abs. 5 BZRG, dass das Führungszeugnis, wenn es Eintragungen enthält, zunächst an ein von ihm benanntes Amtsgericht zur Einsichtnahme durch ihn übersandt wird, so ist die Bezeichnung des Amtsgerichts ebenfalls in den Antrag aufzunehmen.

Das Führungszeugnis wird nach Bearbeitung des Antrags durch das Bundeszentralregister entweder

- direkt an den Antragsteller oder dessen gesetzlichen Vertreter (im Falle eines Führungszeugnisses für private Zwecke) *oder*
- an ein im Antrag angegebenes Amtsgericht (im Falle des Führungszeugnisses zur Vorlage bei einer Behörde mit vorheriger Einsichtnahme durch den Antragsteller) *oder*
- direkt an die Empfängerbehörde des Führungszeugnisses (im Falle des Führungszeugnisses zur Vorlage bei einer Behörde ohne vorherige Einsichtnahme durch den Antragsteller)

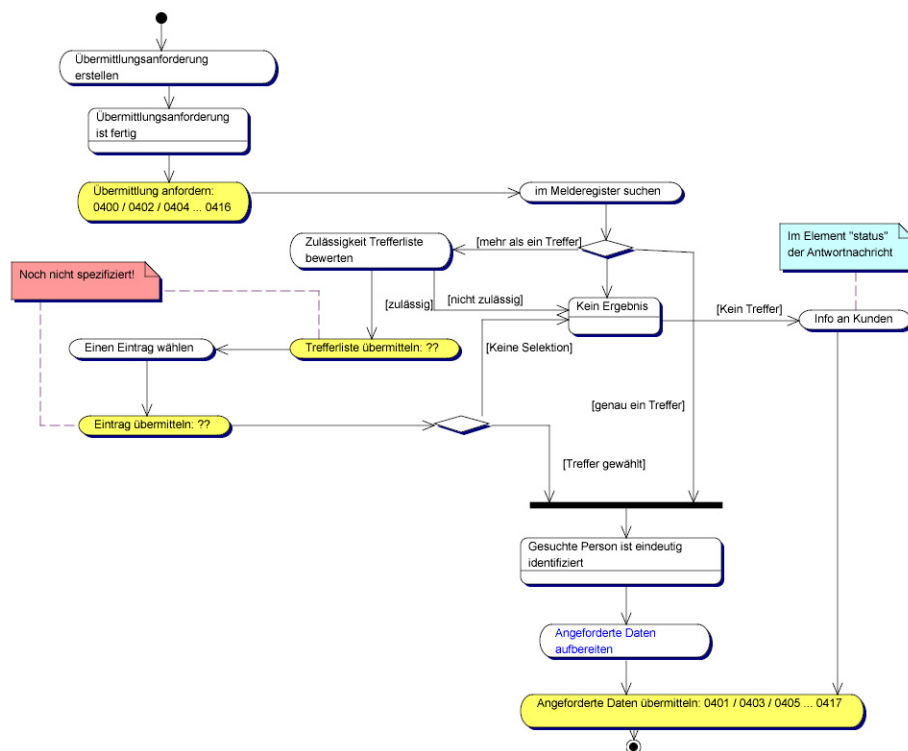
übermittelt.

Eine automatisierte Behandlung von Fehlersituationen ist in diesem Modell nur insoweit vorgesehen, dass die Meldebehörde bei Übersendung von nicht plausiblen oder unvollständigen Anträgen eine vom BZR-Verfahren automatisch generierte Fehlermeldung auf dem konventionellen Postweg erhält.

6.3 Der Ablauf im Detail

6.3.1 Behördenauskünfte

Der Ablauf einer Datenanforderung und der anschließenden Datenübermittlung ist in dem [Bild 6-3 auf Seite 231](#) dargestellt. Dabei ist zu beachten, dass die erforderlichen Nachrichten für die „Trefferliste“ bisher noch nicht in OSCI-XMeld normiert worden sind.

Bild 6-3 Datenübermittlung an andere Behörden: Ablauf

1. Anhand der zu erfüllenden Aufgabe ermittelt die anfragende Behörde den benötigten Datenumfang. Die obere Grenze ist durch § 18 Abs. 1 MRRG festgelegt. Die anfragende Behörde entscheidet entweder auf Grund gesetzlicher Bestimmungen oder/und im pflichtgemäßen Ermessen, welche der in OSCI–XMeld definierten Nachrichten angemessen ist:

- Wird der erforderliche Datenumfang durch eines der vordefinierten Frage-/ Antwortpaare mit fest definiertem Datenumfang abgedeckt, dann soll für die folgende Kommunikation dieses passende Paar zu Grunde gelegt werden. (Also: wenn die Behörde von einem Betroffenen den Namen, Anschrift, Wohnung sowie Geburts- und ggfs. Sterbefallangaben benötigt, dann soll sie diese Daten mit der **Datenuebermittlung .AnforderungEinfach .0404** Nachricht anfordern, und nicht etwa eine *Benutzerdefinierte Übermittlungsanforderung* dafür konstruieren.)
- Ist keines der vordefinierten Paare passend, dann wird die anfragende Behörde eine *Benutzerdefinierte Übermittlungsanforderung* erstellen.

Die anfragende Behörde kann in einer Nachricht die Daten für mehrere Personen anfordern. Pro Person, für die Daten benötigt werden, ist ein Suchprofil im Kindelement **gesuchte .person** auszufüllen.

- Die Übermittlungsanforderung ist dann fertig. Die anfragende Behörde versendet eine Nachricht **datenuebermittlung .anforderung .04xx**, wobei **xx** eine der Nummern 00, 02, 04, ..., 16 ist (entsprechend der Tabelle [Tabelle 6-2 auf Seite 259](#)).
- Auf Seiten der Meldebehörde wird jede der angefragten Personen anhand ihres Suchprofils im Melderegister gesucht. Es gibt drei Möglichkeiten:
 - Die Person wurde eindeutig identifiziert.

- b. Es wurde keine Person gefunden. Dies wird im Element **uebermittelte.person/status** übermittelt.
 - c. Es werden mehrere Personen gefunden, deren Daten dem angefragten Suchprofil entsprechen.. In diesem Fall kann es zulässig sein, dass der anfragenden Behörde eine Trefferliste übermittelt wird, anhand derer sie aus den gefundenen Personen diejenige auswählt, von der sie die angeforderten Daten benötigt.
Ob der anfragenden Behörde diese Möglichkeit der Selektion aus einer Trefferliste angeboten wird oder nicht, entscheidet die Meldebehörde. Wie sie dies entscheidet, ist nicht Gegenstand von OSCI-XMeld.
In der hier beschriebenen Version von OSCI-XMeld wurden die erforderlichen beiden Nachrichten, die für den Umgang mit der Trefferliste erforderlich sind, *nicht definiert*. Dies bleibt einer Folgeversion von OSCI-XMeld vorbehalten.
4. Für jede Person, die anhand des Suchprofils eindeutig identifiziert werden konnte, stellt die Meldebehörde die angeforderten Daten zusammen.
Im Falle der Nachrichtenpaare für Standardsituationen (0402 ... 0416) ist jeder Anforderungsnachricht eine Antwortnachricht mit fest definiertem Datenvolumen zugeordnet. So wird zum Beispiel auf die Nachricht **Datenuebermittlung.AnforderungFamilienkasse.0402** mit einer Nachricht **Datenuebermittlung.AntwortFamilienkasse.0403** reagiert, in der die Namen, die Anschrift und Angaben zur Geburt der identifizierten Person enthalten sind.
Im Falle der *Benutzerdefinierte Übermittlungsanforderung* (**Datenuebermittlung.AnforderungBenutzerdefiniert.0400**) muss die Meldebehörde zunächst herausfinden, welche Daten die anfragende Behörde zur Erfüllung ihrer Aufgaben angefordert hat. Dies ist im Element **strukturbaum** angegeben. Die Meldebehörde muss den **strukturbaum** interpretieren und die angeforderten Daten für jede der eindeutig identifizierten Personen in der Antwortnachricht **Datenuebermittlung.AntwortBenutzerdefiniert.0401** zusammenstellen.
 5. In dem Element **uebermittelte.person/status** wird pro angefragter Person mitgeteilt, mit welchem Status die Suche im Melderegister der Meldebehörde endete. Die möglichen Einträge sind in der Schlüsseltabelle 6: *“Statusinformation nach Datenabfrage”* aufgelistet.
 6. Die fertige Antwortnachricht wird von der Meldebehörde an die anfragende Behörde übermittelt.
 7. Eine Protokollierung der Anfrage und der daraufhin übermittelten Daten kann – sofern erforderlich – anhand der Angaben im Nachrichtenkopf erfolgen. Ob und wie dies geschieht, entscheidet der jeweilige Kommunikationspartner, dies ist nicht Gegenstand von OSCI-XMeld.

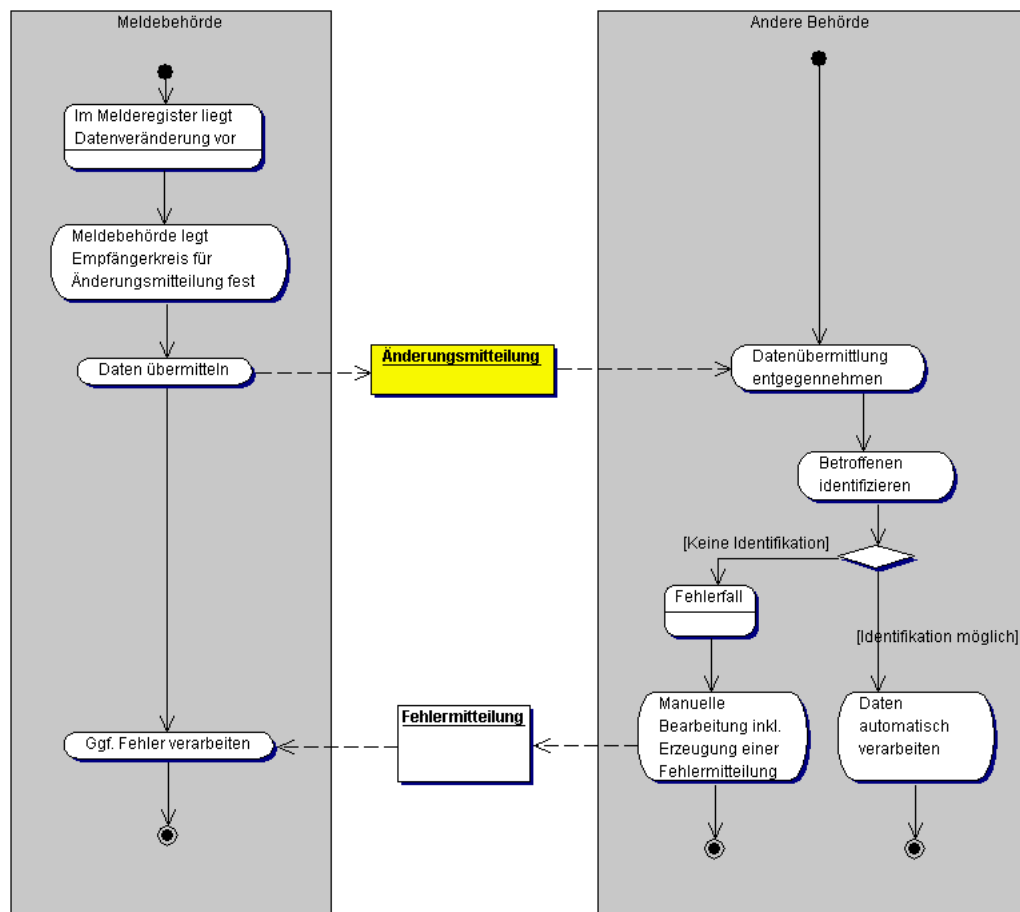
6.3.2 Änderungsmitteilungen

Bei *Änderungsmitteilungen* ist der Ablauf wie folgt (siehe [Bild 6-4 auf Seite 233](#)):

1. Es tritt ein Ereignis ein, welches zu Veränderungen im Melderegister führt.
Mögliche Ereignisse sind zum Beispiel:
 - Zuzug eines Betroffenen (Hinzufügen zum Bestand).
 - Fortschreibung von Daten eines Betroffenen, so zum Beispiel Änderung des Namens auf Grund einer Heirat.
 - Korrektur von Daten eines Betroffenen.
 - Wegzug eines Betroffenen.
 - Geburt oder Tod eines Betroffenen.
2. Anhand gesetzlicher Vorgaben ist festgelegt, welche Empfänger über diese Veränderung im Melderegister zu informieren sind.
3. Die Meldebehörde sendet an die jeweiligen Empfänger eine Mitteilung mit der Information über die eingetretene Veränderung.
4. Die empfangende Behörde identifiziert den Betroffenen innerhalb ihres eigenen Registers. Hierfür nutzt sie die Identifikationsdaten aus der Nachricht.

5. Sofern die Identifikation des Betroffenen bei der empfangenden Behörde positiv erfolgt ist, werden die in der Nachricht mitgeteilten Inhalte ausgewertet und der internen Verarbeitung zugeführt. In der Regel werden die im Melderegister eingetretenen Veränderungen im eigenen Register nachvollzogen.

Bild 6-4 Änderungsmitteilungen an andere Behörden



6.3.3 Führungszeugnisanträge

Bei Führungszeugnisanträgen ist der Ablauf wie folgt:

- Der Führungszeugnisantrag kann auf eine der folgenden Arten gestellt werden:
 - Elektronischer Eingang¹ des Führungszeugnisanspruchs bei der Meldebehörde (nur Privatführungszeugnis – Anfrageart **NB**) oder
 - Antrag auf Erteilung eines Führungszeugnisses für private Zwecke durch Vorsprechen in der Meldebehörde (auch an gesetzlichen Vertreter – Anfragearten **NB** und **NV**) oder
 - Antrag auf Erteilung eines Führungszeugnisses zur Vorlage bei einer Behörde (auch mit vorheriger Einsichtnahme durch den Antragsteller beim Amtsgericht – Anfragearten **OB**, **OG**, **PB** sowie **PG**) durch Vorsprechen in der Meldebehörde

1. Der Antragsteller ist durch die Meldebehörde darauf hinzuweisen, dass seine Angaben durch Melderegisterdaten nach dem aktuellen Stand ergänzt werden, soweit diese für die Bearbeitung beim BZR erforderlich sind. Dazu gehören weitere Vornamen, Bestandteile des Familiennamens, Doktorgrade, Angaben zu Staatsangehörigkeiten sowie ergänzende Adressangaben. Die Art des Ausweisdokumentes und dessen Seriennummer werden nur für Identifikationszwecke bei der Meldebehörde verwendet und nicht an das BZR weitergeleitet.

2. Die Meldebehörde prüft die Identität des Antragstellers und die Übereinstimmung der Antragsdaten mit den Melderegisterdaten.
3. Die Meldebehörde prüft anhand von Kriterien, die vom BZR zur Verfügung gestellt werden können, ob der (ggf. durch Daten des Melderegisters ergänzte) Antrag im Sinne des BZR vollständig und plausibel ist.
4. Die Meldebehörde leitet den Führungszeugnisantrag an das BZR weiter.
5. Das BZR gleicht die Antragsdaten mit den im Zentralregister eingetragenen Personendaten ab und erteilt – je nach Ergebnis der Suche im Register – ein Führungszeugnis mit oder ohne Eintragungen.
6. Das Führungszeugnis wird durch das BZR – je nach Art des Führungszeugnisantrages –
 - dem Antragsteller selbst (Anfrageart **NB**),
 - dem gesetzlichen Vertreter (Anfrageart **NV**),
 - dem Amtsgericht, bei dem der Antragsteller ein erteiltes Behördenführungszeugnis zunächst einsehen möchte, bevor es an die Empfängerbehörde weitergeleitet wird (Anfragearten **PB** und **PG**) *oder*
 - der Empfängerbehörde des Führungszeugnisses (Anfragearten **OB** und **OG**) direkt zugestellt

Für den Teilprozess der (elektronischen) Beantragung des Führungszeugnisses durch den Bürger bei der Meldebehörde wird auf [Bild 6-5 auf Seite 234](#) verwiesen, während die Weiterleitung des Antrages von der Meldebehörde an das BZR in [Bild 6-6 auf Seite 235](#) gezeigt wird.

Bild 6-5 Beantragung des Führungszeugnisses durch den Bürger bei der Meldebehörde

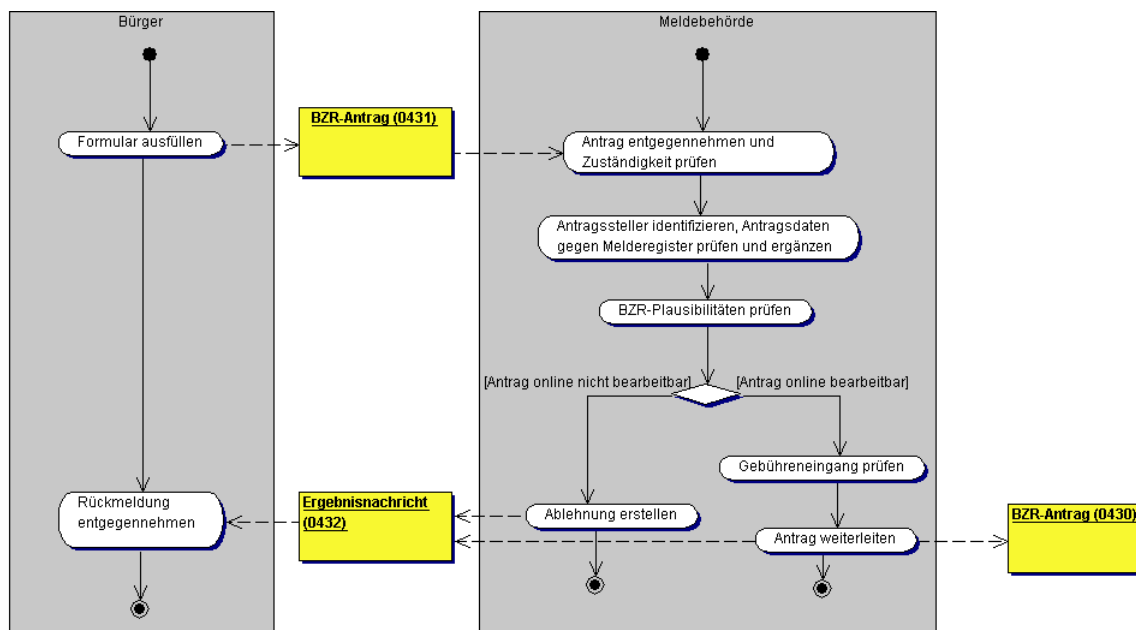
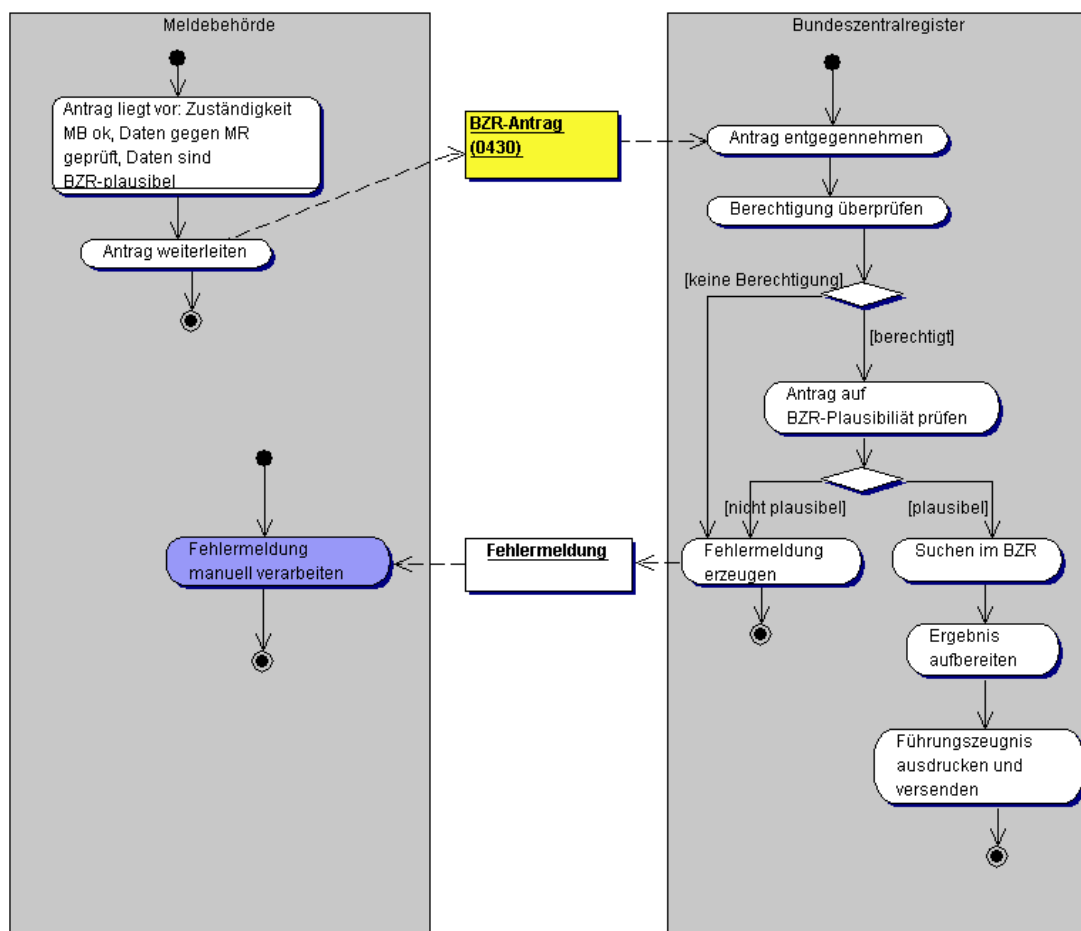


Bild 6-6 Beantragung des Führungszeugnisses durch die Meldebehörde beim BZR

6.4 Datentypen

In diesem Abschnitt beschreiben wir die datenübermittlungsbezogenen Datentypen, wobei zunächst in [Abschnitt 6.4.1 auf Seite 235](#) die Datentypen für Behördenauskünfte und anschließend in [Abschnitt 6.4.2 auf Seite 247](#) die Datentypen für Änderungsmitteilungen definiert werden. Anschließend werden in [Abschnitt 6.4.3 auf Seite 254](#) die Datentypen beschrieben, die im Kontext „elektronisches Führungszeugnis“ benötigt werden. Für Informationen über die allgemeinen Datentypen sei auf [Abschnitt 2 auf Seite 78](#) verwiesen.

6.4.1 Datentypen für Behördenauskünfte

6.4.1.1 Generische Datentypen für die Anforderungs- und die Antwortnachricht

Alle Anforderungsnachrichten leiten sich von der im [Bild 6-7](#) gezeigten Datenstruktur ab. Gesendet wird eine Nachricht an die Meldebehörde, in der die gesuchte(n) Person(en) vermutet wird/werden.

Das Element „gesuchte.person“ (siehe [Abschnitt 2.6.1 auf Seite 100](#)) kann mehrfach auftauchen. Über diese Person(en) wird von einer anderen Behörde bei der Meldebehörde eine Auskunft angefordert. Die Datenübermittlung von einer Vielzahl namentlich benannter Personen wird hiervon mit erfasst.

Die Anforderungsnachrichten mit fest definiertem Datenvolumen in der Antwortnachricht entsprechen exakt dem Datentyp `type.datenuebermittlung.anforderung.generell`. Nur die Benutzerdefinierte Übermittlungsanforderung erweitert diese Datenstruktur um das Element `strukturbaum`, mit dem ausgedrückt wird, welche Datenfelder in der Antwortnachricht enthalten sein sollen.

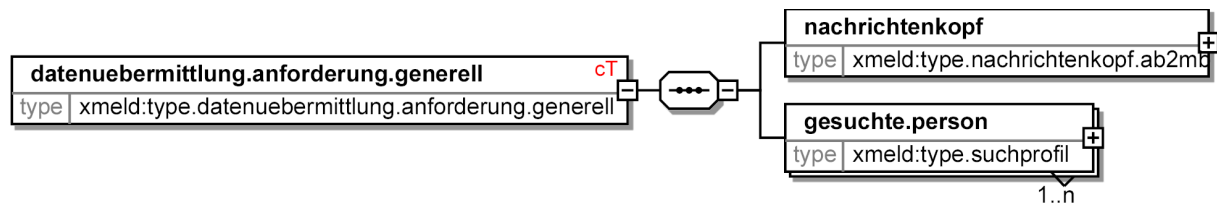
Jede Antwortnachricht leitet sich von der Datenstruktur ab, die im [Bild 6-8](#) gezeigt wird.

6.4.1.1.1 Generischer Datentyp für Anforderungsnachrichten

Typ: *type.datenuebermittlung.anforderung.generell*

Gesendet wird eine Nachricht an die Meldebehörde, in der die gesuchte(n) Person(en) vermutet wird/werden.

Bild 6-7 *type.datenuebermittlung.anforderung.generell*



Kindelemente von <i>type.datenuebermittlung.anforderung.generell</i>				
Kindelement	Typ	Häufigkeit	Referenz	Seite
nachrichtenkopf	<i>type.nachrichtenkopf.ab2mb</i>	1	Abschnitt 2.3.1	84 *
gesuchte.person	<i>type.suchprofil</i>	1..n	Abschnitt 2.6.1	100 *

Für die an anderer Stelle definierten Kindelemente dieses Typs verweisen wir auf die in der vorstehenden Tabelle aufgeführten Referenzen. (Ausnahme: Die mit einem * gekennzeichneten Referenzen werden nachfolgend aufgeführt, da der beschreibende Kommentar gegenüber der Definitionsstelle geändert wurde.)

6.4.1.1.1-1 *nachrichtenkopf* (*type.nachrichtenkopf.ab2mb*)

Allgemeine Angaben über diese Nachricht. (Welches Ereignis ist der Auslöser, wer sendet, wer empfängt, wann wurde gesendet?)

6.4.1.1.1-2 *gesuchte.person* (*type.suchprofil*)

Über diese Person(en) wird von einer anderen Behörde bei der Meldebehörde eine Auskunft angefordert.

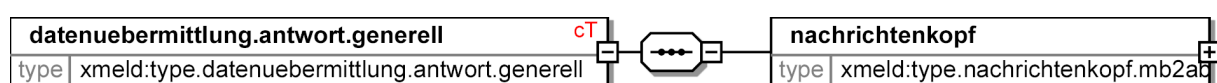
Die Datenübermittlung von einer Vielzahl namentlich benannter Personen wird hiervon mit erfasst.

6.4.1.1.2 Generischer Datentyp für Antwortnachrichten

Typ: *type.datenuebermittlung.antwort.generell*

Gesendet wird eine Datenübermittlungsnachricht von einer Meldebehörde an eine andere Behörde.

Bild 6-8 *type.datenuebermittlung.antwort.generell*



Kindelement von <code>type.datenuebermittlung.antwort.generell</code>				
Kindelement	Typ	Häufigkeit	Referenz	Seite
nachrichtenkopf	<code>type.nachrichtenkopf.mb2ab</code>	1	Abschnitt 2.3.4	87 *

Für das an anderer Stelle definierte Kindelement dieses Typs verweisen wir auf die in der vorstehenden Tabelle aufgeführte Referenz. (Ausnahme: Eine mit einem * gekennzeichnete Referenz wird nachfolgend aufgeführt, da der beschreibende Kommentar gegenüber der Definitionsstelle geändert wurde.)

6.4.1.1.2-1 nachrichtenkopf (type.nachrichtenkopf.mb2ab)

Allgemeine Angaben über diese Nachricht. (Welches Ereignis ist der Auslöser, wer sendet, wer empfängt, wann wurde gesendet?)

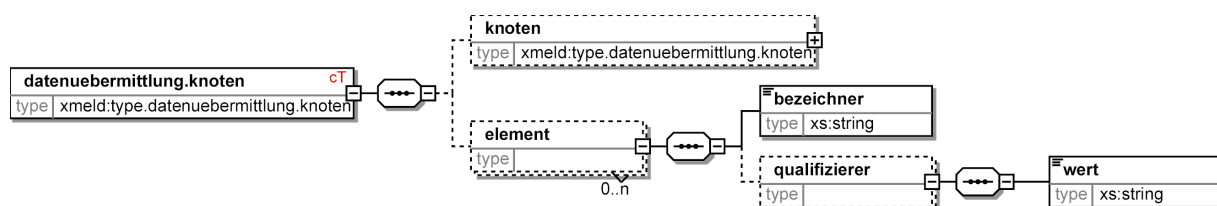
6.4.1.2 Datentyp für hierarchische Strukturbäume

Typ: `type.datenuebermittlung.knoten`

Rekursiv definiertes Basiselement für hierarchische Strukturbäume.

Auf der Basis dieses Elementes können für beliebige Anfragesituationen (also auch ausserhalb des derzeit betrachteten MRRG § 18 Kontextes) Antwortstrukturen beschrieben werden.

Bild 6-9 type.datenuebermittlung.knoten



Kindelemente von <code>type.datenuebermittlung.knoten</code>				
Kindelement	Typ	Häufigkeit	Referenz	Seite
knoten	<code>type.datenuebermittlung.knoten</code>	0..1	Abschnitt 6.4.1.2	237 *
element		0..n		

Das hier neu definierte Kindelement dieses Typs wird in dem folgenden Unterabschnitt beschrieben.

Für das an anderer Stelle definierte Kindelement dieses Typs verweisen wir auf die in der vorstehenden Tabelle aufgeführte Referenz. (Ausnahme: Eine mit einem * gekennzeichnete Referenz wird nachfolgend aufgeführt, da der beschreibende Kommentar gegenüber der Definitionsstelle geändert wurde.)

6.4.1.2.1 knoten (type.datenuebermittlung.knoten)

Rekursive Knoten-Definition: Damit ist es möglich, Strukturbaum-Hierarchien beliebiger Tiefe zu erzeugen.

6.4.1.2.2 element

Jeder Knoten des Strukturbaumes kann 0..n Elemente enthalten.

Kindelemente von <code>element</code>				
Kindelement	Typ	Häufigkeit	Referenz	Seite
bezeichner	<code>xs:string</code>	1		
qualifizierer		0..n		

Die Kindelemente dieses Typs werden in den folgenden Unterabschnitten beschrieben.

6.4.1.2.2-1 `bezeichner (xs:string)`

Durch den **bezeichner** wird das auszuwählende Element spezifiziert, z. B. bei der Datenübermittlung nach MRRG § 18: *Vornamen*.

6.4.1.2.2-2 `qualifizierer`

Da es möglich ist, dass zur Datenübermittlung angeforderte Elemente in unterschiedlicher Ausprägung vorliegen, ist es durch die optionale Angabe von einem oder mehreren Qualifizierern möglich, die gewünschten Elemente genau zu spezifizieren.

Falls kein Qualifizierer angegeben wird, ist i.a. die Datenübermittlung aller zu diesem Element gehörenden Ausprägungen gewünscht. (Ob das aber auch so von Seiten des verarbeitenden EWO geliefert wird, ist an dieser Stelle nicht relevant.)

Kindelement von <code>qualifizierer</code>				
Kindelement	Typ	Häufigkeit	Referenz	Seite
wert	<code>xs:string</code>	1		

Das Kindelement dieses Typs wird in dem folgenden Unterabschnitt beschrieben.

6.4.1.2.2-3 `wert (xs:string)`

Beispiel: *“Aktueller Vorname”* oder *“gebräuchlich”*.

6.4.1.3 Container-Typen

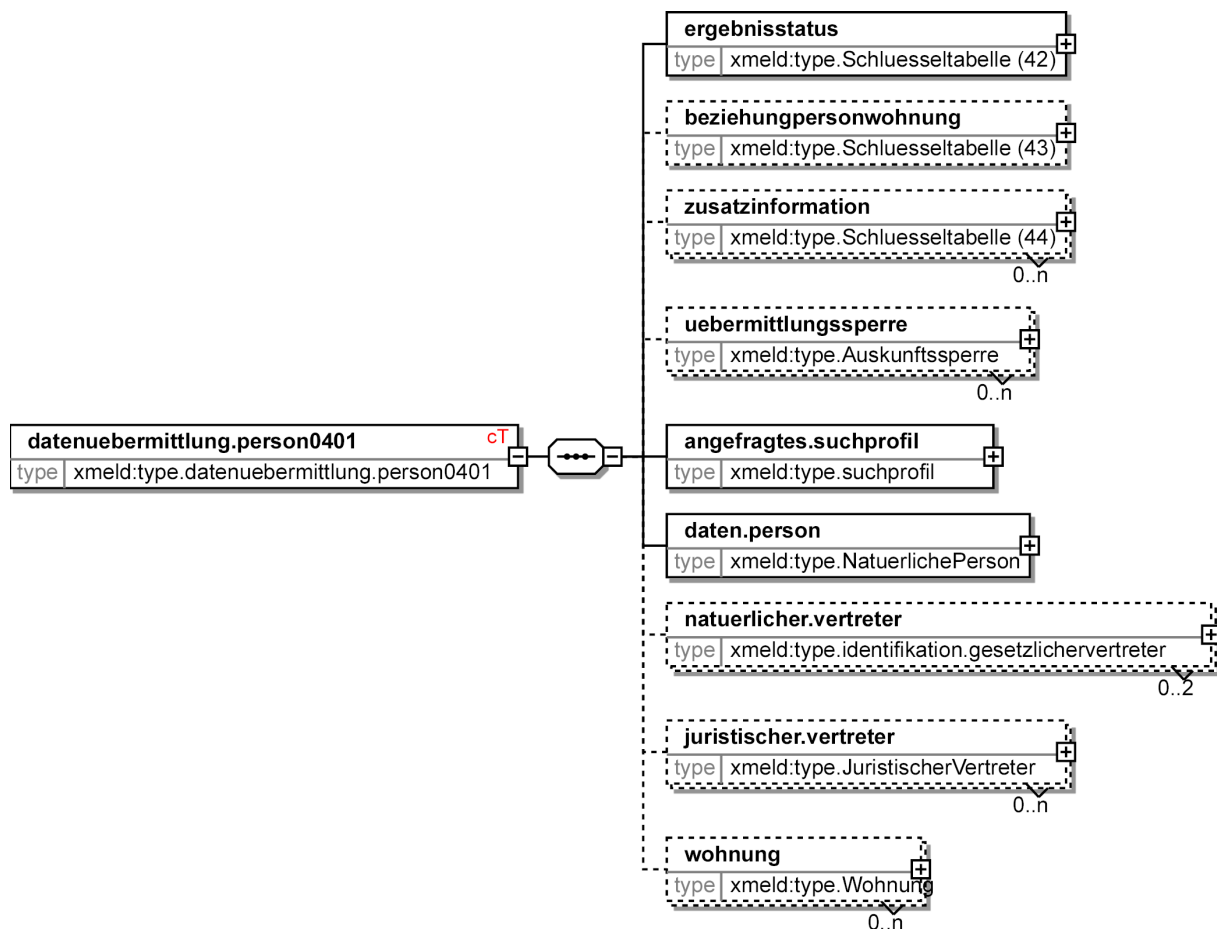
In den nachfolgenden Abschnitten werden die im Rahmen von Datenübermittlungen nach MRRG § 18 erforderlichen Container-Datentypen definiert.

6.4.1.3.1 Container-Datentyp (Inhalt abhängig von Anforderungsstrukturbaum)

Typ: `type.datenuebermittlung.person0401`

Dieses Element stellt einen generischen Container dar, der je nach angefragtem Strukturbaum unterschiedlich gefüllt, aber für jede übermittelte Person identisch aufgebaut ist:

- Information, ob die gesuchte Person gefunden wurde
- Beziehung zwischen gefundener Person und Wohnung
- Zusätzliche Informationen zum Ergebnis
- Wiederholung des Anfrageprofils
- Personenbezogene Daten (Nutzung des Baukasten-Container-Typs `type.NatuerlichePerson`)
- Informationen zum natürlichen Vertreter, falls vorhanden
- Informationen zum Juristischen Vertreter, falls vorhanden
- Informationen zu den Wohnungen

Bild 6-10 type.datenuebermittlung.person0401

Kindelemente von type.datenuebermittlung.person0401				
Kindelement	Typ	Häufigkeit	Referenz	Seite
ergebnisstatus	type.Schluesselfabelle	1		
beziehungpersonwohnung	type.Schluesselfabelle	0..1		
zusatzinformation	type.Schluesselfabelle	0..n		
uebermittlungssperre	type.Auskunftssperre	0..n	Abschnitt 1.5.2	50 *
angefragtes.suchprofil	type.suchprofil	1	Abschnitt 2.6.1	100 *
daten.person	type.NatuerlichePerson	1	Abschnitt 1.2.1	17 *
natuerlicher.vertreter	type.identifikation.gesetzlichervertreter	0..2	Abschnitt 2.5.3	95
juristischer.vertreter	type.JuristischerVertreter	0..n	Abschnitt 1.4.3	46
wohnung	type.Wohnung	0..n	Abschnitt 1.5.3	51

Die hier neu definierten Kindelemente dieses Typs werden in den folgenden Unterabschnitten beschrieben.

Für die an anderer Stelle definierten Kindelemente dieses Typs verweisen wir auf die in der vorstehenden Tabelle aufgeführten Referenzen. (Ausnahme: Die mit einem * gekennzeichneten Referenzen werden nachfolgend aufgeführt, da der beschreibende Kommentar gegenüber der Definitionsstelle geändert wurde.)

6.4.1.3.1-1 `ergebnisstatus` (`type.Schlüsseltabelle`)

Mit diesem Kindelement wird die Information, ob die gesuchte Person gefunden wurde, übermittelt.

Der Wert dieses Elements ergibt sich aus der Schlüsseltabelle 42: *Ergebnisstatus*.

6.4.1.3.1-2 `beziehungpersonwohnung` (`type.Schlüsseltabelle`)

Mit diesem Kindelement wird die Beziehung zwischen der gefundenen Person und der übermittelten Wohnung hergestellt.

Der Wert dieses Elements ergibt sich aus der Schlüsseltabelle 43: *Beziehung zwischen Person und Wohnung*.

6.4.1.3.1-3 `zusatzinformation` (`type.Schlüsseltabelle`)

Mit diesem Kindelement können zusätzliche Informationen übermittelt werden, die einen eher allgemeinen Ergebnisstatus konkretisieren.

So ist erst durch die Zusatzinformation *“Es besteht eine Auskunftssperre”* die Begründung für den Ergebnisstatus *“Person eindeutig identifiziert, Daten werden nicht übermittelt”* vorhanden.

Ob (mittels Schlüsseltabelle genau definierte) Zusatzinformationen übermittelt werden, obliegt dem jeweiligen EWO-Verfahren.

Der Wert dieses Elements ergibt sich aus der Schlüsseltabelle 44: *Zusatzinformation*.

6.4.1.3.1-4 `uebermittlungssperre` (`type.Auskunftssperre`)

Da eine Person mehr als eine Übermittlungssperre haben kann, kann dieses Element mehrfach auftreten.

6.4.1.3.1-5 `angefragtes.suchprofil` (`type.suchprofil`)

Hier wird die ursprüngliche Anfrage an die Meldebehörde wiederholt (zu Vergleichs-/Kontrollzwecken).

6.4.1.3.1-6 `daten.person` (`type.NatuerlichePerson`)

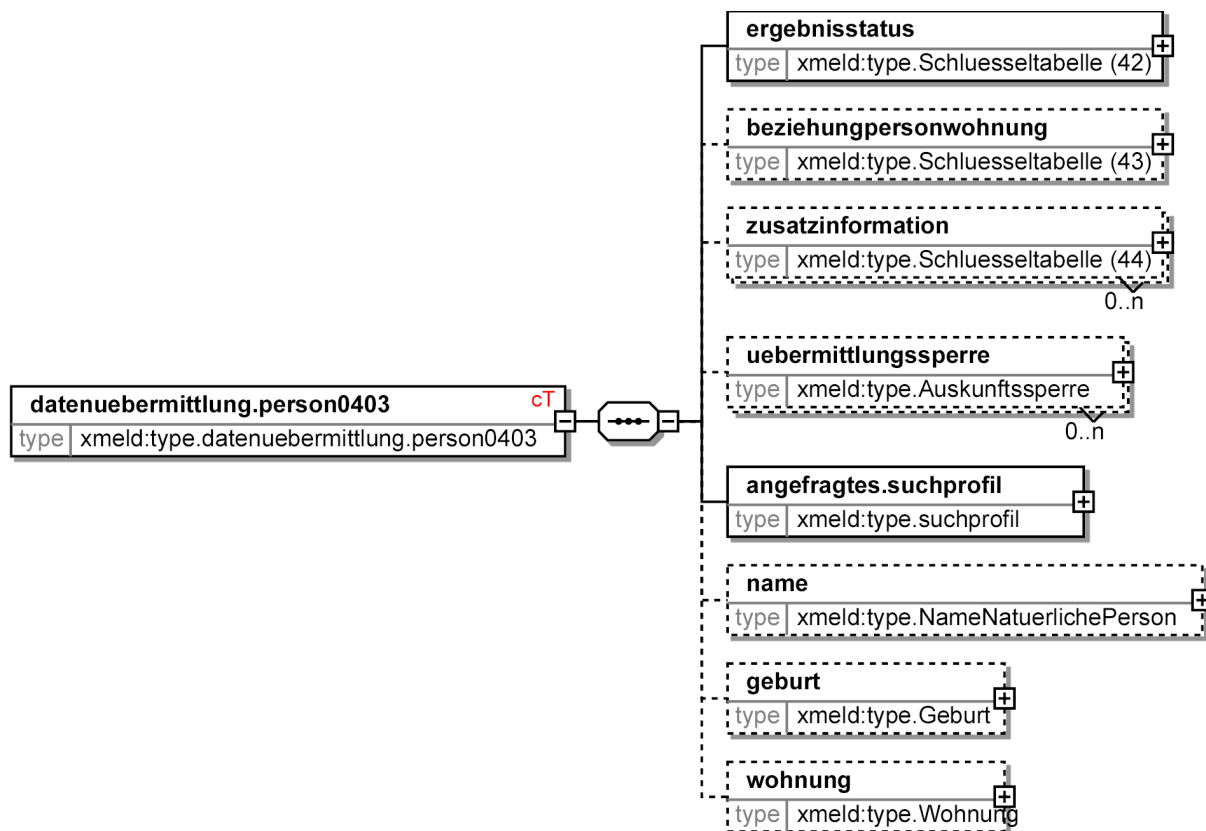
Steueridentifikationsdaten dürfen nicht mit übermittelt werden!

6.4.1.3.2 Container für *Haushaltsbescheinigung*

Typ: `type.datenuebermittlung.person0403`

Für jede im Rahmen der *Haushaltsbescheinigung* übermittelte Person wird genau ein Element angelegt. Dieses Element umfasst folgende Kindelemente:

- Information, ob die gesuchte Person gefunden wurde
- Beziehung zwischen gefundener Person und Wohnung
- Zusätzliche Informationen zum Ergebnis
- Wiederholung der Anfrage (Suchprofil)
- Namensinformationen zur Person, falls gefunden
- Geburtsinformationen zur Person, falls gefunden
- Anschriftsinformationen zur Person, falls gefunden

Bild 6-11 type.datenuebermittlung.person0403

Kindelemente von type.datenuebermittlung.person0403				
Kindelement	Typ	Häufigkeit	Referenz	Seite
ergebnisstatus	type.Schluesseltabelle	1		
beziehungpersonwohnung	type.Schluesseltabelle	0..1		
zusatzinformation	type.Schluesseltabelle	0..n		
uebermittlungssperre	type.Auskunftssperre	0..n	Abschnitt 1.5.2	50 *
angefragtes.suchprofil	type.suchprofil	1	Abschnitt 2.6.1	100 *
name	type.NameNatuerlichePerson	0..1	Abschnitt 1.3.1	37
geburt	type.Geburt	0..1	Abschnitt 1.2.5	24
wohnung	type.Wohnung	0..1	Abschnitt 1.5.3	51

Die hier neu definierten Kindelemente dieses Typs werden in den folgenden Unterabschnitten beschrieben.

Für die an anderer Stelle definierten Kindelemente dieses Typs verweisen wir auf die in der vorstehenden Tabelle aufgeführten Referenzen. (Ausnahme: Die mit einem * gekennzeichneten Referenzen werden nachfolgend aufgeführt, da der beschreibende Kommentar gegenüber der Definitionsstelle geändert wurde.)

6.4.1.3.2-1 ergebnisstatus (type.Schlüsseltabelle)

Mit diesem Kindelement wird die Information, ob die gesuchte Person gefunden wurde, übermittelt.

Der Wert dieses Elements ergibt sich aus der Schlüsseltabelle 42: *Ergebnisstatus*.

6.4.1.3.2-2 beziehungpersonwohnung (type.Schlüsseltabelle)

Mit diesem Kindelement wird die Beziehung zwischen der gefundenen Person und der übermittelten Wohnung hergestellt.

Der Wert dieses Elements ergibt sich aus der Schlüsseltabelle 43: *Beziehung zwischen Person und Wohnung*.

6.4.1.3.2-3 zusatzinformation (type.Schlüsseltabelle)

Mit diesem Kindelement können zusätzliche Informationen übermittelt werden, die einen eher allgemeinen Ergebnisstatus konkretisieren.

So ist erst durch die Zusatzinformation *“Es besteht eine Auskunftssperre”* die Begründung für den Ergebnisstatus *“Person eindeutig identifiziert, Daten werden nicht übermittelt”* vorhanden.

Ob (mittels Schlüsseltabelle genau definierte) Zusatzinformationen übermittelt werden, obliegt dem jeweiligen EWO-Verfahren.

Der Wert dieses Elements ergibt sich aus der Schlüsseltabelle 44: *Zusatzinformation*.

6.4.1.3.2-4 uebermittlungssperre (type.Auskunftssperre)

Da eine Person mehr als eine Übermittlungssperre haben kann, kann dieses Element mehrfach auftreten.

6.4.1.3.2-5 angefragtes.suchprofil (type.suchprofil)

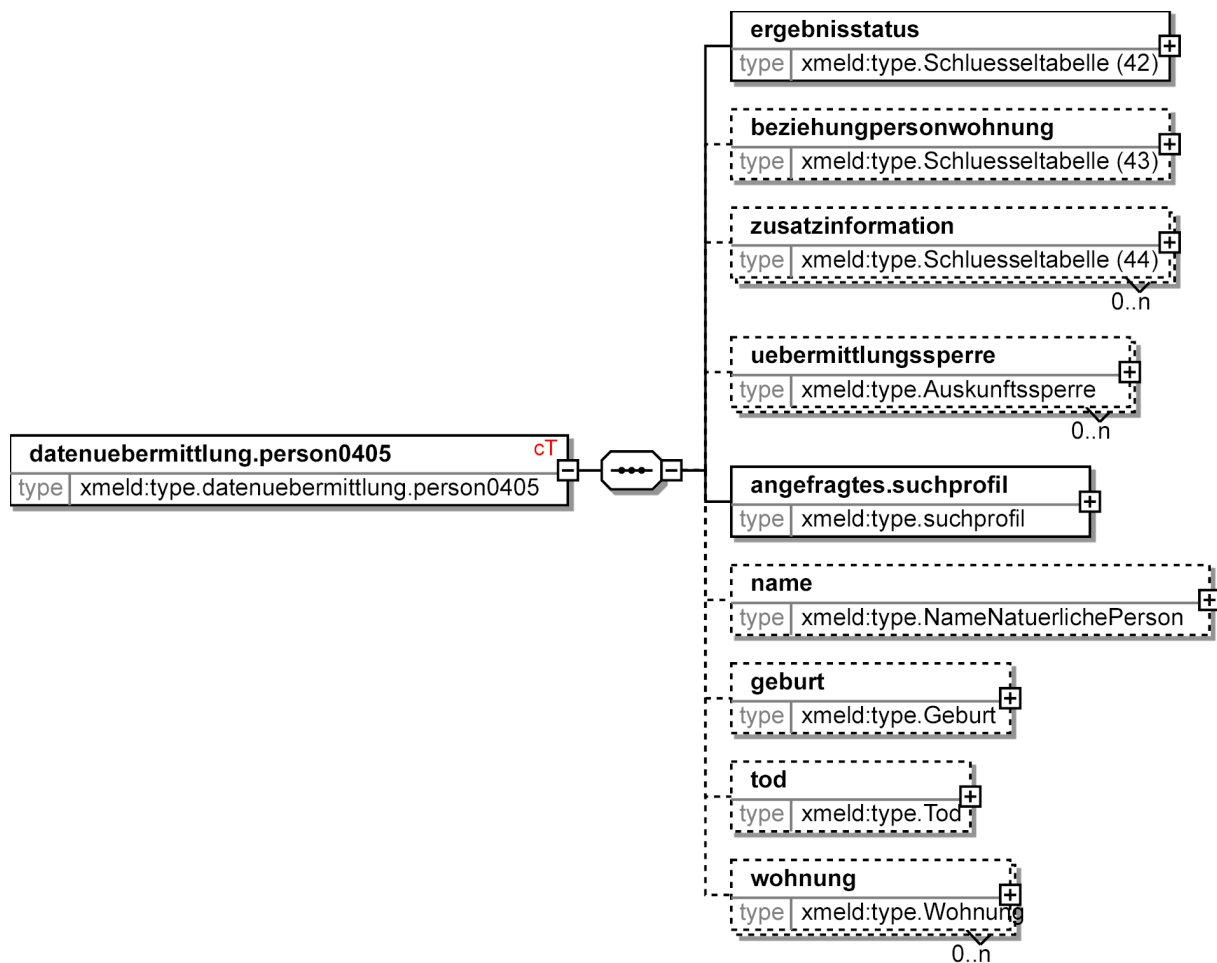
Hier wird die ursprüngliche Anfrage an die Meldebehörde wiederholt (zu Vergleichs-/Kontrollzwecken).

6.4.1.3.3 Container für Einfache Standardauskunft

Typ: type.datenuebermittlung.person0405

Für jede im Rahmen der *Einfachen Standardauskunft* übermittelte Person wird genau ein Element angelegt. Dieses Element umfasst folgende Kindelemente:

- Information, ob die gesuchte Person gefunden wurde
- Beziehung zwischen gefundener Person und Wohnung
- Zusätzliche Informationen zum Ergebnis
- Wiederholung der Anfrage (Suchprofil)
- Namensinformationen zur Person, falls gefunden
- Geburtsinformationen zur Person, falls gefunden
- Informationen zum Tod der Person, falls gefunden
- Informationen zu(r) Wohnung(en) der Person, falls gefunden

Bild 6-12 type.datenuebermittlung.person0405

Kindelemente von type.datenuebermittlung.person0405				
Kindelement	Typ	Häufigkeit	Referenz	Seite
ergebnisstatus	type.Schluesseltabelle	1		
beziehungpersonwohnung	type.Schluesseltabelle	0..1		
zusatzinformation	type.Schluesseltabelle	0..n		
uebermittlungssperre	type.Auskunftssperre	0..n	Abschnitt 1.5.2	50 *
angefragtes.suchprofil	type.suchprofil	1	Abschnitt 2.6.1	100 *
name	type.NameNatuerlichePerson	0..1	Abschnitt 1.3.1	37
geburt	type.Geburt	0..1	Abschnitt 1.2.5	24
tod	type.Tod	0..1	Abschnitt 1.2.12	31
wohnung	type.Wohnung	0..n	Abschnitt 1.5.3	51

Die hier neu definierten Kindelemente dieses Typs werden in den folgenden Unterabschnitten beschrieben.

Für die an anderer Stelle definierten Kindelemente dieses Typs verweisen wir auf die in der vorstehenden Tabelle aufgeführten Referenzen. (Ausnahme: Die mit einem * gekennzeichneten Referenzen werden nachfolgend aufgeführt, da der beschreibende Kommentar gegenüber der Definitionsstelle geändert wurde.)

6.4.1.3.3-1 **ergebnisstatus** (type.Schlüsseltabelle)

Mit diesem Kindelement wird die Information, ob die gesuchte Person gefunden wurde, übermittelt.

Der Wert dieses Elements ergibt sich aus der Schlüsseltabelle 42: *Ergebnisstatus*.

6.4.1.3.3-2 **beziehungpersonwohnung** (type.Schlüsseltabelle)

Mit diesem Kindelement wird die Beziehung zwischen der gefundenen Person und der übermittelten Wohnung hergestellt.

Der Wert dieses Elements ergibt sich aus der Schlüsseltabelle 43: *Beziehung zwischen Person und Wohnung*.

6.4.1.3.3-3 **zusatzinformation** (type.Schlüsseltabelle)

Mit diesem Kindelement können zusätzliche Informationen übermittelt werden, die einen eher allgemeinen Ergebnisstatus konkretisieren.

So ist erst durch die Zusatzinformation „Es besteht eine Auskunftssperre“ die Begründung für den Ergebnisstatus „Person eindeutig identifiziert, Daten werden nicht übermittelt“ vorhanden.

Ob (mittels Schlüsseltabelle genau definierte) Zusatzinformationen übermittelt werden, obliegt dem jeweiligen EWO-Verfahren.

Der Wert dieses Elements ergibt sich aus der Schlüsseltabelle 44: *Zusatzinformation*.

6.4.1.3.3-4 **uebermittlungssperre** (type.Auskunftssperre)

Da eine Person mehr als eine Übermittlungssperre haben kann, kann dieses Element mehrfach auftreten.

6.4.1.3.3-5 **angefragtes.suchprofil** (type.suchprofil)

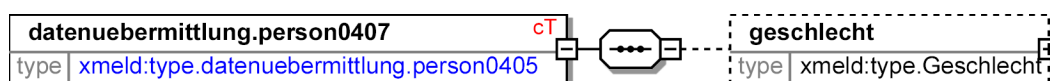
Hier wird die ursprüngliche Anfrage an die Meldebehörde wiederholt (zu Vergleichs-/Kontrollzwecken).

6.4.1.3.4 Container für *Erweiterte Standardauskunft (Geschlecht)*

Typ: `type.datenuebermittlung.person0407`

Die je Person bei der *Erweiterten Standardauskunft (Geschlecht)* übermittelten Daten umfassen den Katalog der *Einfachen Standardauskunft*, siehe Nachricht `Datenuebermittlung.AntwortEinfach.0405`, sowie das Geschlecht.

Bild 6-13 `type.datenuebermittlung.person0407`



Dieser Typ ist eine Erweiterung des Basistyps `type.datenuebermittlung.person0405` (siehe [Abschnitt 6.4.1.3.3 auf Seite 242](#)).

Kindelement von <code>type.datenuebermittlung.person0407</code>				
Kindelement	Typ	Häufigkeit	Referenz	Seite
geschlecht	<code>type.Geschlecht</code>	0..1	Abschnitt 1.2.6	25

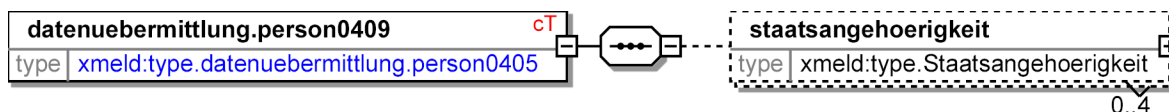
Für das an anderer Stelle definierte Kindelement dieses Typs verweisen wir auf die in der vorstehenden Tabelle aufgeführte Referenz. (Ausnahme: Eine mit einem * gekennzeichnete Referenz wird nachfolgend aufgeführt, da der beschreibende Kommentar gegenüber der Definitionsstelle geändert wurde.)

6.4.1.3.5 Container für *Erweiterte Standardauskunft (Staatsangehörigkeit)*

Typ: `type.datenuebermittlung.person0409`

Die je Person bei der *Erweiterten Standardauskunft (Staatsangehörigkeit)* übermittelten Daten umfassen den Katalog der *Einfachen Standardauskunft*, siehe Nachricht `Datenuebermittlung.AntwortEinfach.0405`, sowie die Staatsangehörigkeit(en).

Bild 6-14 `type.datenuebermittlung.person0409`



Dieser Typ ist eine Erweiterung des Basistyps `type.datenuebermittlung.person0405` (siehe [Abschnitt 6.4.1.3.3 auf Seite 242](#)).

Kindelement von <code>type.datenuebermittlung.person0409</code>				
Kindelement	Typ	Häufigkeit	Referenz	Seite
staatsangehoerigkeit	<code>type.Staatsangehoerigkeit</code>	0..4	Abschnitt 1.2.11	30

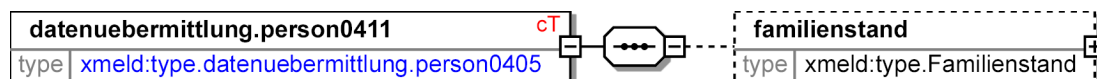
Für das an anderer Stelle definierte Kindelement dieses Typs verweisen wir auf die in der vorstehenden Tabelle aufgeführte Referenz. (Ausnahme: Eine mit einem * gekennzeichnete Referenz wird nachfolgend aufgeführt, da der beschreibende Kommentar gegenüber der Definitionsstelle geändert wurde.)

6.4.1.3.6 Container für *Erweiterte Standardauskunft (Familienstand)*

Typ: `type.datenuebermittlung.person0411`

Die je Person bei der *Erweiterten Standardauskunft (Familienstand)* übermittelten Daten umfassen den Katalog der *Einfachen Standardauskunft*, siehe Nachricht `Datenuebermittlung.AntwortEinfach.0405`, sowie der Familienstand.

Bild 6-15 `type.datenuebermittlung.person0411`



Dieser Typ ist eine Erweiterung des Basistyps `type.datenuebermittlung.person0405` (siehe [Abschnitt 6.4.1.3.3 auf Seite 242](#)).

Kindelement von <code>type.datenuebermittlung.person0411</code>				
Kindelement	Typ	Häufigkeit	Referenz	Seite
familienstand	<code>type.Familienstand</code>	0..1	Abschnitt 1.2.4	23

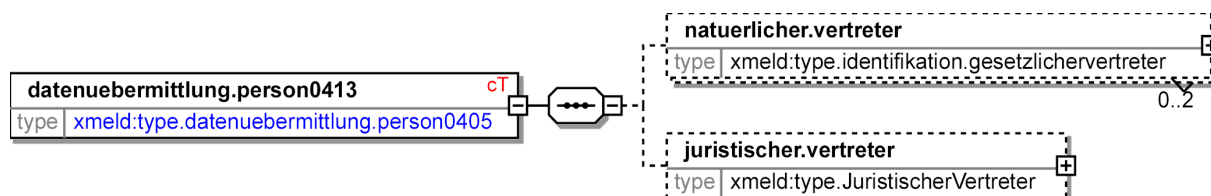
Für das an anderer Stelle definierte Kindelement dieses Typs verweisen wir auf die in der vorstehenden Tabelle aufgeführte Referenz. (Ausnahme: Eine mit einem * gekennzeichnete Referenz wird nachfolgend aufgeführt, da der beschreibende Kommentar gegenüber der Definitionsstelle geändert wurde.)

6.4.1.3.7 Container für *Erweiterte Standardauskunft (Gesetzlicher Vertreter)*

Typ: `type.datenuebermittlung.person0413`

Die je Person bei der *Erweiterten Standardauskunft (Gesetzlicher Vertreter)* übermittelten Daten umfassen den Katalog der *Einfachen Standardauskunft*, siehe Nachricht `Datenuebermittlung.AntwortEinfach.0405`, sowie den/die gesetzlichen Vertreter, falls vorhanden.

Bild 6-16 `type.datenuebermittlung.person0413`



Dieser Typ ist eine Erweiterung des Basistyps `type.datenuebermittlung.person0405` (siehe [Abschnitt 6.4.1.3.3 auf Seite 242](#)).

Kindelemente von <code>type.datenuebermittlung.person0413</code>				
Kindelement	Typ	Häufigkeit	Referenz	Seite
natuerlicher.vertreter	<code>type.identifikation.gesetzlichervertreter</code>	0..2	Abschnitt 2.5.3	95
juristischer.vertreter	<code>type.JuristischerVertreter</code>	0..1	Abschnitt 1.4.3	46

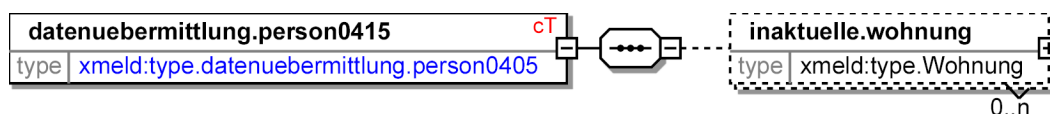
Für die an anderer Stelle definierten Kindelemente dieses Typs verweisen wir auf die in der vorstehenden Tabelle aufgeführten Referenzen. (Ausnahme: Die mit einem * gekennzeichneten Referenzen werden nachfolgend aufgeführt, da der beschreibende Kommentar gegenüber der Definitionsstelle geändert wurde.)

6.4.1.3.8 Container für *Erweiterte Standardauskunft (Inaktuelle Wohnung)*

Typ: `type.datenuebermittlung.person0415`

Die je Person bei der *Erweiterten Standardauskunft (Inaktuelle Wohnung)* übermittelten Daten umfassen den Katalog der *Einfachen Standardauskunft*, siehe Nachricht `Datenuebermittlung.AntwortEinfach.0405`, sowie ihre inaktuellen Wohnungen.

Bild 6-17 `type.datenuebermittlung.person0415`



Dieser Typ ist eine Erweiterung des Basistyps `type.datenuebermittlung.person0405` (siehe [Abschnitt 6.4.1.3.3 auf Seite 242](#)).

Kindelement von <code>type.datenuebermittlung.person0415</code>				
Kindelement	Typ	Häufigkeit	Referenz	Seite
inaktuelle.wohnung	<code>type.Wohnung</code>	0..n	Abschnitt 1.5.3	51

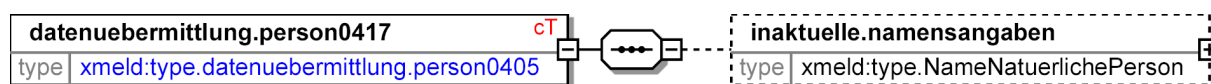
Für das an anderer Stelle definierte Kindelement dieses Typs verweisen wir auf die in der vorstehenden Tabelle aufgeführte Referenz. (Ausnahme: Eine mit einem * gekennzeichnete Referenz wird nachfolgend aufgeführt, da der beschreibende Kommentar gegenüber der Definitionsstelle geändert wurde.)

6.4.1.3.9 Container für *Erweiterte Standardauskunft (Inaktuelle Namensangaben)*

Typ: `type.datenuebermittlung.person0417`

Die je Person bei der *Erweiterten Standardauskunft (Inaktuelle Namensangaben)* übermittelten Daten umfassen den Katalog der *Einfachen Standardauskunft*, siehe Nachricht `Datenuebermittlung.AntwortEinfach.0405`, sowie inaktuelle Namen.

Bild 6-18 `type.datenuebermittlung.person0417`



Dieser Typ ist eine Erweiterung des Basistyps `type.datenuebermittlung.person0405` (siehe [Abschnitt 6.4.1.3.3 auf Seite 242](#)).

Kindelement von <code>type.datenuebermittlung.person0417</code>				
Kindelement	Typ	Häufigkeit	Referenz	Seite
inaktuelle.namensangaben	<code>type.NameNatuerlichePerson</code>	0..1	Abschnitt 1.3.1	37 *

Für das an anderer Stelle definierte Kindelement dieses Typs verweisen wir auf die in der vorstehenden Tabelle aufgeführte Referenz. (Ausnahme: Eine mit einem * gekennzeichnete Referenz wird nachfolgend aufgeführt, da der beschreibende Kommentar gegenüber der Definitionsstelle geändert wurde.)

6.4.1.3.9-1 *inaktuelle.namensangaben (type.NameNatuerlichePerson)*

Dieses XMeld-Strukturelement enthält in diesem Kontext nur inaktuelle Teile des Namens der übermittelten Person.

6.4.2 Datentypen für Änderungsmitteilungen

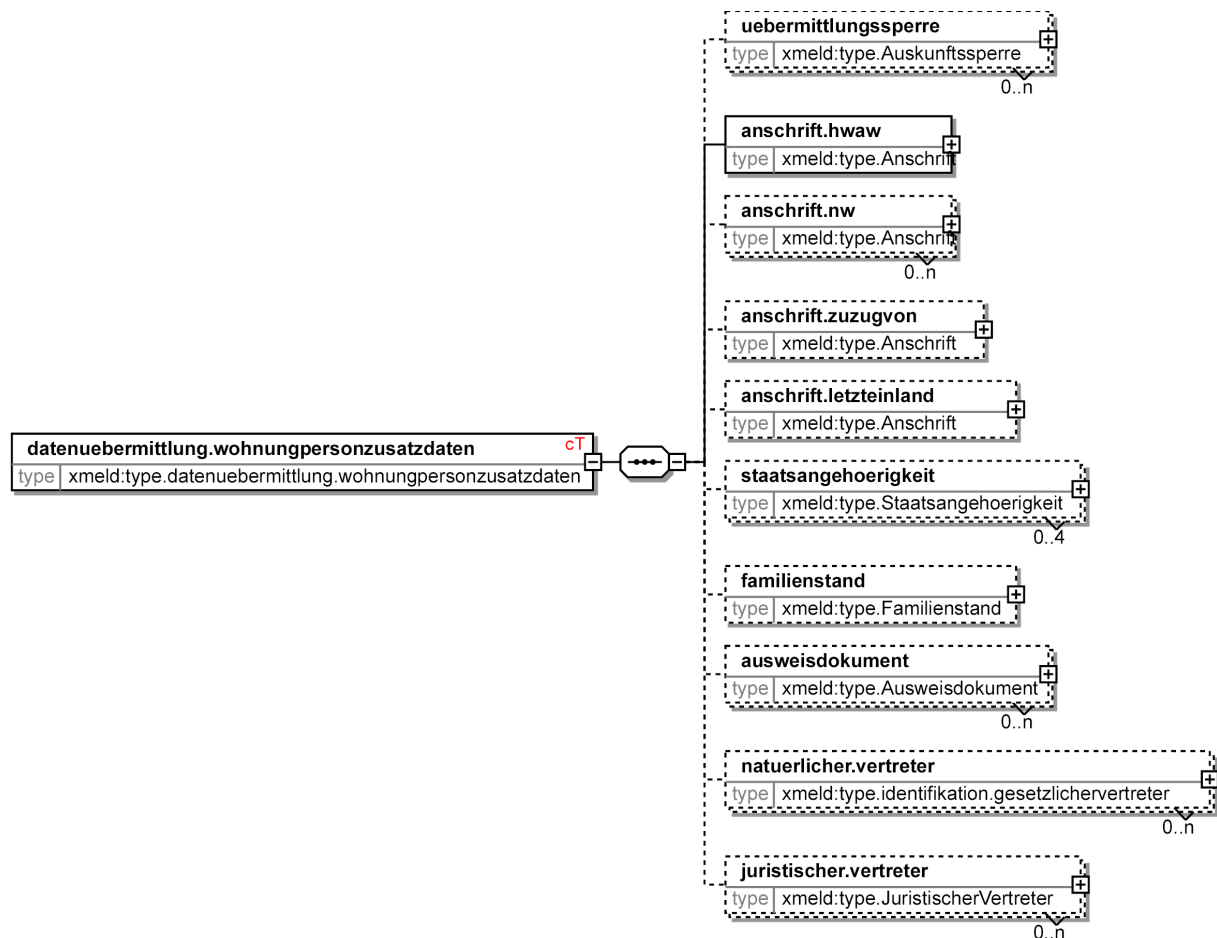
Die für die Änderungsmitteilungen erforderlichen Datentypen werden in diesem Abschnitt beschrieben.

6.4.2.1 Komplexer Typ für die Mitteilung einer Wohnungsbegründung

Typ: `type.datenuebermittlung.wohnungpersonzusatzdaten`

Mit diesem Element werden zusätzliche Personen- und Wohnungsdaten des Betroffenen mitgeteilt.

Die Mitteilung von Übermittlungssperren ist davon abhängig, ob der Empfänger diese erhalten darf/muss.

Bild 6-19 type.datenuebermittlung.wohnungpersonzusatzdaten

Kindelemente von type.datenuebermittlung.wohnungpersonzusatzdaten				
Kindelement	Typ	Häufigkeit	Referenz	Seite
uebermittlungssperre	type.Auskunftssperre	0..n	Abschnitt 1.5.2	50 *
anschrift.hwaw	type.Anschrift	1	Abschnitt 1.5.4	54 *
anschrift.nw	type.Anschrift	0..n	Abschnitt 1.5.4	54 *
anschrift.zuzugvon	type.Anschrift	0..1	Abschnitt 1.5.4	54 *
anschrift.letzteinland	type.Anschrift	0..1	Abschnitt 1.5.4	54 *
staatsangehoerigkeit	type.Staatsangehoerigkeit	0..4	Abschnitt 1.2.11	30 *
familienstand	type.Familienstand	0..1	Abschnitt 1.2.4	23 *
ausweisdokument	type.Ausweisdokument	0..n	Abschnitt 1.2.2	21 *
natuerlicher.vertreter	type.identifikation.ge- setzlichervertreter	0..n	Abschnitt 2.5.3	95
juristischer.vertreter	type.JuristischerVertreter	0..n	Abschnitt 1.4.3	46

Für die an anderer Stelle definierten Kindelemente dieses Typs verweisen wir auf die in der vorstehenden Tabelle aufgeführten Referenzen. (Ausnahme: Die mit einem * gekennzeichneten Referenzen werden nachfolgend aufgeführt, da der beschreibende Kommentar gegenüber der Definitionsstelle geändert wurde.)

6.4.2.1.1 uebermittlungssperre (type.Auskunftssperre)

Auf Grund der Sensibilität der mit dieser Nachricht übermittelten Information ist es erforderlich, den Empfänger auf die bestehenden Übermittlungssperren hinzuweisen.

6.4.2.1.2 anschrift.hwaw (type.Anschrift)

Von der Anschrift der Haupt- oder alleinigen Wohnung müssen genau die Felder

- **gemeindeschluessel** (DSMeld-Feld 1201)
- **postleitzahl** (DSMeld-Feld 1202)
- **wohnort** (DSMeld-Feld 1203)
- **wohnort - früherer gemeindename** (DSMeld-Feld 1204)
- **strasse** (DSMeld-Feld 1205)
- **hausnummer** (DSMeld-Feld 1206)
- **hausnummerbuchstabezusatzziffer** (DSMeld-Feld 1208)
- **teilnummerderhausnummer** (DSMeld-Feld 1209)
- **stockwerkswohnungsnummer** (DSMeld-Feld 1210)
- **zusatzangaben** (DSMeld-Feld 1211)

übermittelt werden.

6.4.2.1.3 anschrift.nw (type.Anschrift)

Von jeder Nebenwohnungsanschrift müssen genau die Felder

- **gemeindeschluessel** (DSMeld-Feld 1201)
- **postleitzahl** (DSMeld-Feld 1202)
- **wohnort** (DSMeld-Feld 1203)
- **wohnort - früherer gemeindename** (DSMeld-Feld 1204)
- **strasse** (DSMeld-Feld 1205)
- **hausnummer** (DSMeld-Feld 1206)
- **hausnummerbuchstabezusatzziffer** (DSMeld-Feld 1208)
- **teilnummerderhausnummer** (DSMeld-Feld 1209)
- **stockwerkswohnungsnummer** (DSMeld-Feld 1210)
- **zusatzangaben** (DSMeld-Feld 1211)

übermittelt werden.

6.4.2.1.4 anschrift.zuzugvon (type.Anschrift)

Von der "Zuzug-Von"-Anschrift müssen genau die Felder

- **gemeindeschluessel** (DSMeld-Feld 1201)
- **postleitzahl** (DSMeld-Feld 1202)
- **wohnort** (DSMeld-Feld 1203)
- **wohnort - früherer gemeindename** (DSMeld-Feld 1204)
- **strasse** (DSMeld-Feld 1205)
- **hausnummer** (DSMeld-Feld 1206)
- **adressierungszusaetze** (DSMeld-Feld 1207)

übermittelt werden.

6.4.2.1.5 anschrift.letzteinland (type.Anschrift)

Von der letzten Inlandsanschrift müssen genau die Felder

- **gemeindeschluessel** (DSMeld-Feld 1201)
- **postleitzahl** (DSMeld-Feld 1202)
- **wohnort** (DSMeld-Feld 1203)
- **wohnort - früherer gemeindename** (DSMeld-Feld 1204)
- **strasse** (DSMeld-Feld 1205)
- **hausnummer** (DSMeld-Feld 1206)
- **adressierungszusaetze** (DSMeld-Feld 1207)

übermittelt werden.

6.4.2.1.6 staatsangehoerigkeit (type.Staatsangehoerigkeit)

Die Staatsangehörigkeiten des Betroffenen können mit übermittelt werden.

6.4.2.1.7 familienstand (type.Familienstand)

Der Familienstand kann übermittelt werden, wenn dies im jeweiligen Kontext erforderlich ist.

6.4.2.1.8 ausweisdokument (type.Ausweisdokument)

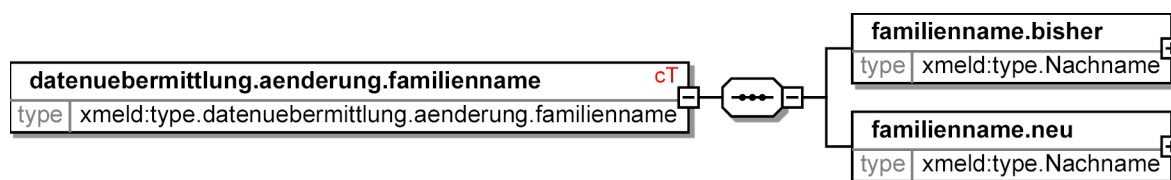
Optional können Informationen zu Ausweisdokumenten mit übermittelt werden.

6.4.2.2 Änderung des Familiennamens

Typ: type.datenuebermittlung.aenderung.familienname

Dieses Element ist vorhanden, sofern eine Familiennamensänderung zu übermitteln ist. In diesem Fall sind sowohl der Familienname vor der Änderung als auch der geänderte Familienname zu übermitteln.

Bild 6-20 type.datenuebermittlung.aenderung.familienname



Kindelemente von type.datenuebermittlung.aenderung.familienname				
Kindelement	Typ	Häufigkeit	Referenz	Seite
familienname.bisher	type.Nachname	1	Abschnitt 1.3.3	40 *
familienname.neu	type.Nachname	1	Abschnitt 1.3.3	40 *

Für die an anderer Stelle definierten Kindelemente dieses Typs verweisen wir auf die in der vorstehenden Tabelle aufgeführten Referenzen. (Ausnahme: Die mit einem * gekennzeichneten Referenzen werden nachfolgend aufgeführt, da der beschreibende Kommentar gegenüber der Definitionsstelle geändert wurde.)

6.4.2.2.1 familienname.bisher (type.Nachname)

Es ist folgende Information zum bisherigen Familiennamen zu übermitteln:

- Familienname vor Änderung (DSMeld-Felder 0203, 0204)

6.4.2.2.2 familienname.neu (type.Nachname)

Es ist folgende Information zum geänderten Familiennamen zu übermitteln:

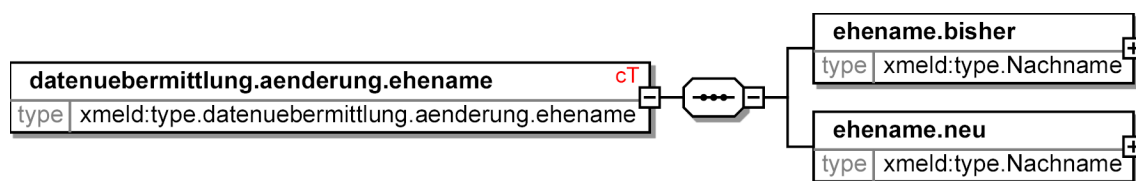
- Aktueller Familienname (DSMeld-Felder 0101, 0102)

6.4.2.3 Änderung des Ehenamens

Typ: type.datenuebermittlung.aenderung.ehename

Dieses Element ist vorhanden, sofern eine Ehenamensänderung zu übermitteln ist. In diesem Fall sind sowohl der Eheiname vor der Änderung als auch der geänderte Eheiname zu übermitteln.

Bild 6-21 type.datenuebermittlung.aenderung.ehename



Kindelemente von type.datenuebermittlung.aenderung.ehename				
Kindelement	Typ	Häufigkeit	Referenz	Seite
ehename.bisher	type.Nachname	1	Abschnitt 1.3.3	40 *
ehename.neu	type.Nachname	1	Abschnitt 1.3.3	40 *

Für die an anderer Stelle definierten Kindelemente dieses Typs verweisen wir auf die in der vorstehenden Tabelle aufgeführten Referenzen. (Ausnahme: Die mit einem * gekennzeichneten Referenzen werden nachfolgend aufgeführt, da der beschreibende Kommentar gegenüber der Definitionsstelle geändert wurde.)

6.4.2.3.1 ehename.bisher (type.Nachname)

Es ist folgende Information zum bisherigen Ehenamen zu übermitteln:

- Eheiname (DSMeld-Felder 0103, 0104)

6.4.2.3.2 ehename.neu (type.Nachname)

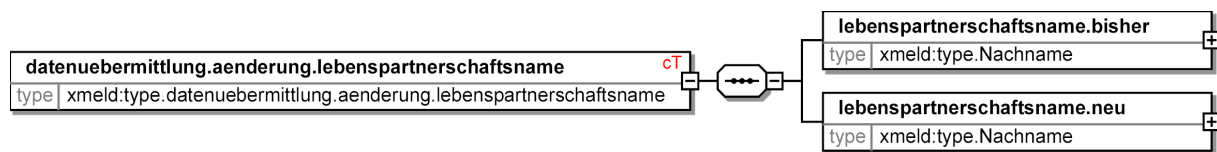
Es ist folgende Information zum geänderten Ehenamen zu übermitteln:

- Eheiname (DSMeld-Felder 0103, 0104)

6.4.2.4 Änderung des Lebenspartnerschaftsnamens

Typ: type.datenuebermittlung.aenderung.lebenspartnerschaftsname

Dieses Element ist vorhanden, sofern eine Lebenspartnerschaftsnamensänderung zu übermitteln ist. In diesem Fall sind sowohl der Lebenspartnerschaftsname vor der Änderung als auch der geänderte Lebenspartnerschaftsname zu übermitteln.

Bild 6-22 type.datenuebermittlung.aenderung.lebenspartnerschaftsname

Kindelemente von type.datenuebermittlung.aenderung.lebenspartnerschaftsname				
Kindelement	Typ	Häufigkeit	Referenz	Seite
lebenspartnerschaftsname.bisher	type.Nachname	1	Abschnitt 1.3.3	40 *
lebenspartnerschaftsname.neu	type.Nachname	1	Abschnitt 1.3.3	40 *

Für die an anderer Stelle definierten Kindelemente dieses Typs verweisen wir auf die in der vorstehenden Tabelle aufgeführten Referenzen. (Ausnahme: Die mit einem * gekennzeichneten Referenzen werden nachfolgend aufgeführt, da der beschreibende Kommentar gegenüber der Definitionsstelle geändert wurde.)

6.4.2.4.1 lebenspartnerschaftsname.bisher (type.Nachname)

Es ist folgende Information zum bisherigen Lebenspartnerschaftsnamen zu übermitteln:

- Lebenspartnerschaftsname (DSMeld-Felder 0105, 01026)

6.4.2.4.2 lebenspartnerschaftsname.neu (type.Nachname)

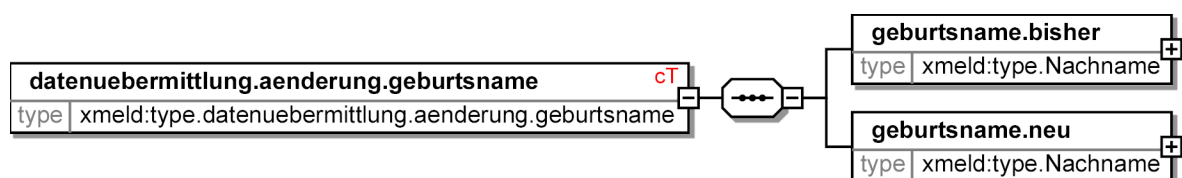
Es ist folgende Information zum geänderten Lebenspartnerschaftsnamen zu übermitteln:

- Lebenspartnerschaftsname (DSMeld-Felder 0105, 01026)

6.4.2.5 Änderung des Geburtsnamens

Typ: *type.datenuebermittlung.aenderung.geburtsname*

Dieses Element ist vorhanden, sofern eine Geburtsnamensänderung zu übermitteln ist. In diesem Fall sind sowohl der Geburtsname vor der Änderung als auch der geänderte Geburtsname zu übermitteln.

Bild 6-23 type.datenuebermittlung.aenderung.geburtsname

Kindelemente von type.datenuebermittlung.aenderung.geburtsname				
Kindelement	Typ	Häufigkeit	Referenz	Seite
geburtsname.bisher	type.Nachname	1	Abschnitt 1.3.3	40 *
geburtsname.neu	type.Nachname	1	Abschnitt 1.3.3	40 *

Für die an anderer Stelle definierten Kindelemente dieses Typs verweisen wir auf die in der vorstehenden Tabelle aufgeführten Referenzen. (Ausnahme: Die mit einem * gekennzeichneten Referenzen werden nachfolgend aufgeführt, da der beschreibende Kommentar gegenüber der Definitionsstelle geändert wurde.)

6.4.2.5.1 geburtsname.bisher (type.Nachname)

Es sind folgende Informationen zum bisherigen Geburtsnamen zu übermitteln:

- Geburtsname (DSMeld-Felder 0201, 0202)

6.4.2.5.2 geburtsname.neu (type.Nachname)

Es sind folgende Informationen zum geänderten Geburtsnamen zu übermitteln:

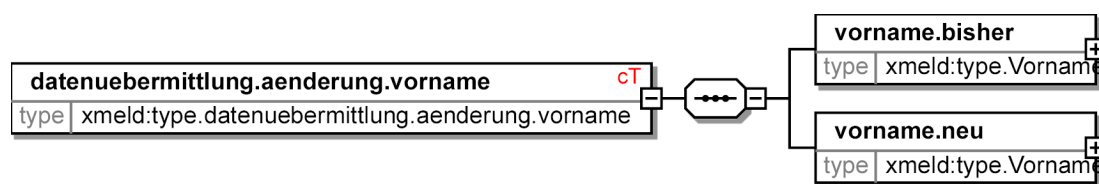
- Geburtsname (DSMeld-Felder 0201, 0202)

6.4.2.6 Änderung des Vornamens

Typ: *type.datenuebermittlung.aenderung.vorname*

Dieses Element ist vorhanden, sofern eine Vornamensänderung zu übermitteln ist. In diesem Fall sind sowohl der Vorname vor der Änderung als auch der geänderte Vorname zu übermitteln.

Bild 6-24 type.datenuebermittlung.aenderung.vorname



Kindelemente von type.datenuebermittlung.aenderung.vorname				
Kindelement	Typ	Häufigkeit	Referenz	Seite
vorname.bisher	type.Vorname	1	Abschnitt 1.3.2	39 *
vorname.neu	type.Vorname	1	Abschnitt 1.3.2	39 *

Für die an anderer Stelle definierten Kindelemente dieses Typs verweisen wir auf die in der vorstehenden Tabelle aufgeführten Referenzen. (Ausnahme: Die mit einem * gekennzeichneten Referenzen werden nachfolgend aufgeführt, da der beschreibende Kommentar gegenüber der Definitionsstelle geändert wurde.)

6.4.2.6.1 vorname.bisher (type.Vorname)

Es sind folgende Informationen zum bisherigen Vornamen zu übermitteln:

- Aktueller Vorname (DSMeld-Feld 0301)
- Gebräuchlicher Vorname (DSMeld-Feld 0302)
- Früherer Vorname (DSMeld-Feld 0303) – Dieses Element könnte langfristig entfallen, wenn im Rahmen einer regelmäßigen Datenübermittlung an alle Empfänger Änderungen an den identifizierenden Daten zeitnah übermittelt würden.

6.4.2.6.2 vorname.neu (type.Vorname)

Es sind folgende Informationen zum geänderten Vornamen zu übermitteln:

- Aktueller Vorname (DSMeld-Feld 0301)

- Gebräuchlicher Vorname (DSMeld-Feld 0302)
- Früherer Vorname (DSMeld-Feld 0303) – Dieses Element könnte langfristig entfallen, wenn im Rahmen einer regelmässigen Datenübermittlung an alle Empfänger Änderungen an den identifizierenden Daten zeitnah übermittelt würden.

6.4.3 Datentypen für das elektronische Führungszeugnis

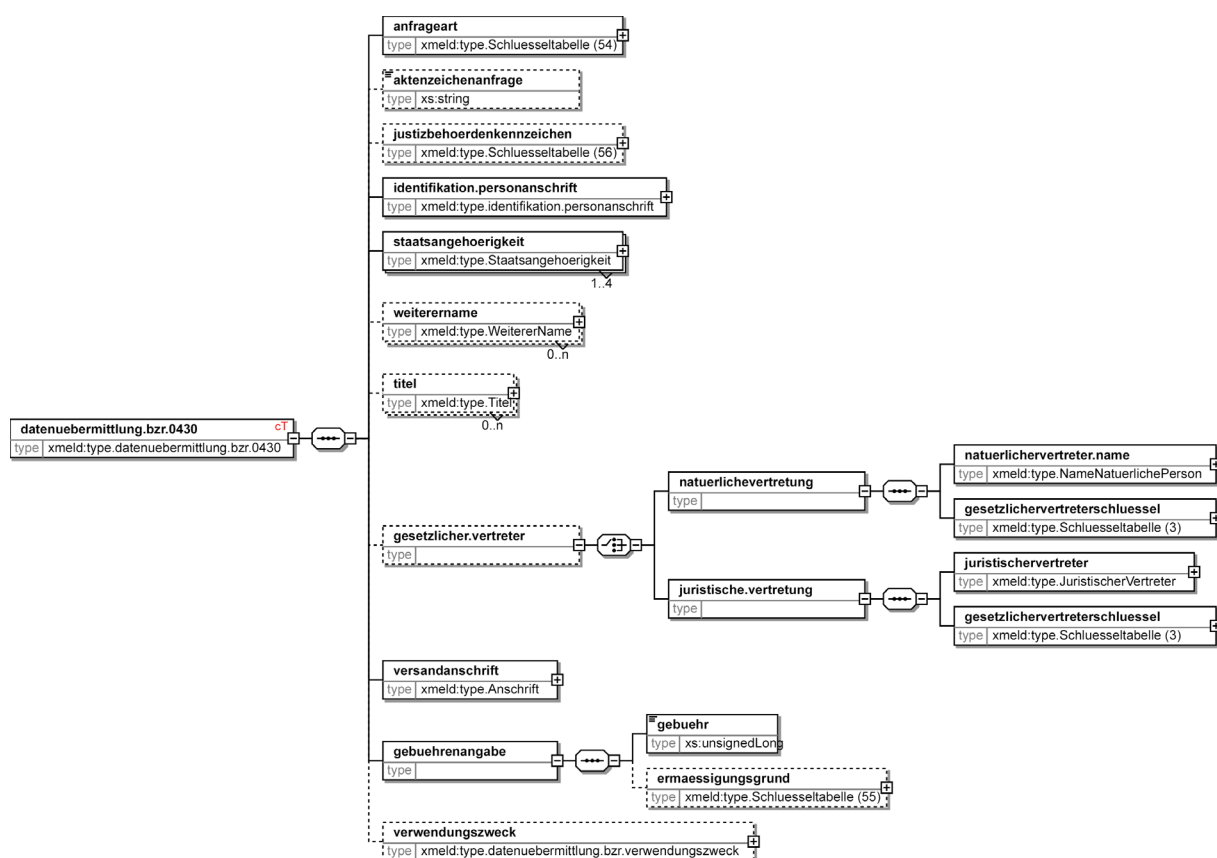
Die für Nachrichten im Zusammenhang mit dem elektronischen Führungszeugnis erforderlichen Datentypen werden in diesem Abschnitt beschrieben.

6.4.3.1 Komplexer Typ für einen Führungszeugnisantrag

Typ: *type.datenuebermittlung.bzr.0430*

Mit diesem Element wird genau ein Führungszeugnis-Antrag mitgeteilt.

Bild 6-25 *type.datenuebermittlung.bzr.0430*



Kindelemente von <i>type.datenuebermittlung.bzr.0430</i>				
Kindelement	Typ	Häufigkeit	Referenz	Seite
anfrageart	<i>type.Schlussetabelle</i>	1		
aktenzeichenanfrage	<i>xs:string</i>	0..1		
justizbehoerdenkennzeichen	<i>type.Schlussetabelle</i>	0..1		

Kindelemente von <code>type.datenuebermittlung.bzr.0430</code>				
Kindelement	Typ	Häufigkeit	Referenz	Seite
identifikation.personanschrift	<code>type.identifikation.personanschrift</code>	1	Abschnitt 2.5.5	97 *
staatsangehoerigkeit	<code>type.Staatsangehoerigkeit</code>	1..4	Abschnitt 1.2.11	30
weiterername	<code>type.WeitererName</code>	0..n	Abschnitt 1.3.4	42
titel	<code>type.Titel</code>	0..n	Abschnitt 1.3.5	43
gesetzlicher.vertreter		0..1		
versandanschrift	<code>type.Anschrift</code>	1	Abschnitt 1.5.4	54 *
gebuehrenangabe		1		
verwendungszweck	<code>type.datenuebermittlung.bzr.verwendungszweck</code>	0..1	Abschnitt 6.4.3.2	258

Die hier neu definierten Kindelemente dieses Typs werden in den folgenden Unterabschnitten beschrieben.

Für die an anderer Stelle definierten Kindelemente dieses Typs verweisen wir auf die in der vorstehenden Tabelle aufgeführten Referenzen. (Ausnahme: Die mit einem * gekennzeichneten Referenzen werden nachfolgend aufgeführt, da der beschreibende Kommentar gegenüber der Definitionsstelle geändert wurde.)

6.4.3.1.1 anfrageart (`type.Schluesseltabelle`)

Das Element enthält eine Kennung für die Art der Anfrage und ist über eine Schlüsseltabelle codiert.

Der Wert dieses Elements ergibt sich aus der Schlüsseltabelle 54: *BZR Anfrageart*.

6.4.3.1.2 aktenzeichenanfrage (`xs:string`)

Die übermittelnde Meldebehörde kann hier ihr Zuordnungsmerkmal für die jeweilige Einzelanfrage eintragen (Aktenzeichen, Surrogat, Geschäftskennzeichen), damit auch bei asynchroner Bearbeitung die Antwort der Anfrage zugeordnet werden kann (derzeit nicht-elektronische Kommunikation).

6.4.3.1.3 justizbehoerdenkennzeichen (`type.Schluesseltabelle`)

In diesem Feld ist das Behördenkennzeichen des Amtsgerichts anzugeben, an welches auf Wunsch des Antragstellers das beantragte Führungszeugnis zunächst zur Einsichtnahme geschickt werden soll, sofern es Eintragungen enthalten würde.

Dieses Kennzeichen darf nur in Zusammenhang mit den Anfragearten "PB" und "PG" verwendet werden.

Der Wert dieses Elements ergibt sich aus der Schlüsseltabelle 56: *Justizbehördenkennzeichen*.

6.4.3.1.4 identifikation.personanschrift (`type.identifikation.personanschrift`)

Von der Person ist der Geburtsname zu übermitteln. Wenn Geburts- und Familiennamen voneinander abweichen, sind beide zu übermitteln.

Bei den Angaben zur Geburt sind Geburtsdatum, -ort sowie -staat zu übermitteln.

Die Anschrift wird nur für Identifikationszwecke verwendet.

6.4.3.1.5 gesetzlicher.vertreter

Die „Gesetzliche Vertreterschaft“ kommt nur zum Tragen, wenn der Antrag durch einen amtlich bestellten gesetzlichen Vertreter gestellt wird. Die Namens- (bei natürlicher Vertretung) bzw. Institutionsangaben (bei juristischer Vertretung) sind als Bestandteil der Versandanschrift zu verwenden.

Kindelemente von gesetzlicher.vertreter				
Kindelement	Typ	Häufigkeit	Referenz	Seite
natuerlichevertretung		1		
juristische.vertretung		1		

Die Kindelemente dieses Typs werden in den folgenden Unterabschnitten beschrieben.

6.4.3.1.5-1 natuerlichevertretung

Es liegt eine gesetzliche Vertretung durch eine Natürliche Person vor.

Kindelemente von natuerlichevertretung				
Kindelement	Typ	Häufigkeit	Referenz	Seite
natuerlichervertreter.name	<code>type.NameNatuerlichePerson</code>	1	Abschnitt 1.3.1	37 *
gesetzlichervertreter-schluessel	<code>type.Schluesseltabelle</code>	1		

Das Kindelement dieses Typs wird in dem folgenden Unterabschnitt beschrieben.

Für das an anderer Stelle definierte Kindelement dieses Typs verweisen wir auf die in der vorstehenden Tabelle aufgeführte Referenz. (Ausnahme: Eine mit einem * gekennzeichnete Referenz wird nachfolgend aufgeführt, da der beschreibende Kommentar gegenüber der Definitionsstelle geändert wurde.)

6.4.3.1.5-2 natuerlichervertreter.name (type.NameNatuerlichePerson)

Der Name des gesetzlichen Vertreters wird als Bestandteil der Versandanschrift benötigt, wenn die Zustellung des Führungszeugnisses an den gesetzlichen Vertreter erfolgen soll

Es sind nur die aktuellen Vornamen, der aktuelle Nachname einschl. Namensbestandteil sowie (falls vorhanden) der Titel des gesetzlichen Vertreters zu übermitteln.

6.4.3.1.5-3 gesetzlichervertreter-schluessel (type.Schluesseltabelle)

Beschreibt die Art der Vertretung des Betroffenen. Im Falle der natürlichen Vertretung muss der Schlüssel ungleich '4' sein.

Der Wert dieses Elements ergibt sich aus der Schlüsseltabelle 3: *Art der Vertretung*.

6.4.3.1.5-4 juristische.vertretung

Es liegt eine gesetzliche Vertretung durch eine Juristische Person vor.

Kindelemente von juristische.vertretung				
Kindelement	Typ	Häufigkeit	Referenz	Seite
juristischervertreter	<code>type.JuristischerVertreter</code>	1	Abschnitt 1.4.3	46

Kindelemente von <code>juristische.vertretung</code>				
Kindelement	Typ	Häufigkeit	Referenz	Seite
gesetzlichervertreter-schluesel	<code>type.Schlueseltabelle</code>	1		

Das Kindelement dieses Typs wird in dem folgenden Unterabschnitt beschrieben.

Für das an anderer Stelle definierte Kindelement dieses Typs verweisen wir auf die in der vorstehenden Tabelle aufgeführte Referenz. (Ausnahme: Eine mit einem * gekennzeichnete Referenz wird nachfolgend aufgeführt, da der beschreibende Kommentar gegenüber der Definitionsstelle geändert wurde.)

6.4.3.1.5-5 gesetzlichervertretterschluesel (`type.Schlueseltabelle`)

Beschreibt die Art der Vertretung des Betroffenen. Im Falle der juristischen Vertretung ist der Schlüssel immer '4': anderer gesetzlicher Vertreter (juristische Person).

Der Wert dieses Elements ergibt sich aus der Schlüsseltabelle 3: *Art der Vertretung*.

6.4.3.1.6 versandanschrift (`type.Anschrift`)

Für den Versand des Führungszeugnisses ist entweder die Anschrift der Behörde, bei der das Führungszeugnis vorzulegen ist, oder die Anschrift des Antragstellers, so wie sie aus dem Melderegister ermittelt worden ist, anzugeben.

Von der Anschrift müssen genau die Felder

- `postleitzahl` (DSMeld-Feld 1202)
- `wohntort` (DSMeld-Feld 1203)
- `wohntort - früherer gemeindename` (DSMeld-Feld 1204)
- `strasse` (DSMeld-Feld 1205)
- `hausnummer` (DSMeld-Feld 1206)
- `hausnummerbuchstabezusatzziffer` (DSMeld-Feld 1208)
- `teilnummerderhausnummer` (DSMeld-Feld 1209)
- `stockwerkswohnungsnummer` (DSMeld-Feld 1210)
- `zusatzangaben` (DSMeld-Feld 1211)
- `wohnungsgeber` (DSMeld-Feld 1212)

übermittelt werden, sofern sie bekannt sind.

6.4.3.1.7 gebuehrenangabe

Mit diesem Element werden Gebühren und evtl. Gebührenbefreiungsinformationen an das BZR übermittelt.

Kindelemente von <code>gebuehrenangabe</code>				
Kindelement	Typ	Häufigkeit	Referenz	Seite
gebuehr	<code>xs:unsignedLong</code>	1		
ermaessigungsgrund	<code>type.Schlueseltabelle</code>	0..1		

Die Kindelemente dieses Typs werden in den folgenden Unterabschnitten beschrieben.

6.4.3.1.7-1 gebuehr (`xs:unsignedLong`)

Bei Anträgen von Privatpersonen auf Erteilung eines Führungszeugnisses ist hier die vom Antragsteller erhobene Gebühr in Eurocent für die Erteilung der Auskunft angegeben.

Dieses Feld muss übermittelt werden. Bei Gebührenbefreiung ist 0 einzutragen.

6.4.3.1.7-2 *ermaessigungsgrund* (*type.Schluesseltabelle*)

Grund für eine evtl. Gebührenbefreiung oder -ermäßigung gemäß Schlüsseltabelle.

Der Wert dieses Elements ergibt sich aus der Schlüsseltabelle 55: *Gebuehreneermaessigung*.

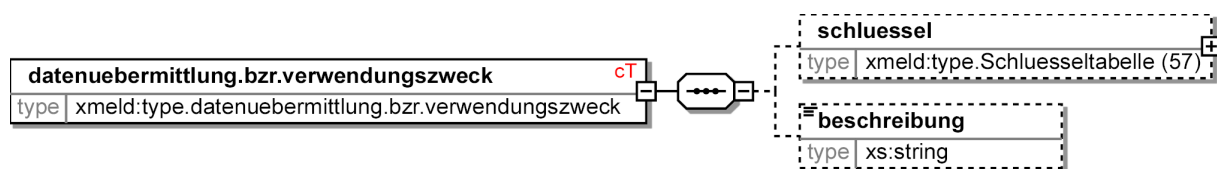
6.4.3.2 Verwendungszweck

Typ: *type.datenuebermittlung.bzr.verwendungszweck*

Dieses Element enthält Hinweise für den Empfänger des Führungszeugnisses darüber, zu welchem Zweck das Führungszeugnis vorgelegt wird.

Wenn weder Schlüssel noch Beschreibung übermittelt werden, kann das Element komplett entfallen.

Bild 6-26 *type.datenuebermittlung.bzr.verwendungszweck*



Kindelemente von <i>type.datenuebermittlung.bzr.verwendungszweck</i>				
Kindelement	Typ	Häufigkeit	Referenz	Seite
schluessel	<i>type.Schluesseltabelle</i>	0..1		
beschreibung	<i>xs:string</i>	0..1		

Die hier neu definierten Kindelemente dieses Typs werden in den folgenden Unterabschnitten beschrieben.

6.4.3.2.1 *schluessel* (*type.Schluesseltabelle*)

Dreistelliger Schlüssel für die Angabe des Verwendungszwecks des Führungszeugnisses.

Der Wert dieses Elements ergibt sich aus der Schlüsseltabelle 57: *Führungszeugnis: Verwendungszweck*.

6.4.3.2.2 *beschreibung* (*xs:string*)

Hier kann eine Zusatzinformation zum Schlüssel oder – falls kein Schlüssel angegeben worden ist – eine Beschreibung des Verwendungszwecks des Führungszeugnisses angegeben werden.

6.5 Die Nachrichten

In den Unterabschnitten werden die Nachrichten für die Behördenauskunft gemäß § 18 Abs. 1 (siehe [Abschnitt 6.5.1 auf Seite 259](#)), die Nachrichten für Änderungsmitteilungen gemäß § 18 Absatz 4 MRRG (siehe [Abschnitt 6.5.2 auf Seite 273](#)) sowie die Nachrichten für das elektronische Führungszeugnis (siehe [Abschnitt 6.5.3 auf Seite 301](#)) beschrieben.

6.5.1 Nachrichten für die Behördenauskunft

Mit OSCI-XMeld 1.1 sind die folgenden Nachrichtenpaare (jeweils Anforderungs- und Antwortnachricht) für Übermittlungen nach § 18 Abs. 1 MRRG definiert worden:

Tabelle 6-2: Nachrichtenpaare für die Datenübermittlung an andere Behörden

Nachrichten	Datenumfang der Antwortnachricht	Siehe ...
0400 / 0401 "Benutzerdefinierte Übermittlungsanforderung"	Variabel, von der anfragenden Behörde definiert. Die anfragende Behörde übersendet den für die Aufgabenerfüllung erforderlichen Datenumfang als Bestandteil der Nachricht Datenuebermittlung.AnforderungBenutzerdefiniert.0400 . Die angeforderten Daten (deren Umfang den durch MRRG § 18 Abs. 1 bestimmten Rahmen nicht übersteigen darf), werden von der Meldebehörde an die anfragende Behörde in der Nachricht Datenuebermittlung.AntwortBenutzerdefiniert.0401 übermittelt.	Abschnitt 6.5.1.17 auf Seite 269
0402 / 0403 "Haushaltsbescheinigung"	Name, Geburt, Anschrift	Abschnitt 6.5.1.1 auf Seite 259
0404 / 0405 "Einfache Standardauskunft"	Name, Geburt, Tod, Wohnung	Abschnitt 6.5.1.3 auf Seite 261
0406 / 0407	Entspricht der <i>einfachen Standardauskunft</i> , ergänzt um das Geschlecht des Betroffenen.	Abschnitt 6.5.1.5 auf Seite 262
0408 / 0409	Entspricht der <i>einfachen Standardauskunft</i> , ergänzt um die Staatsangehörigkeit des Betroffenen.	Abschnitt 6.5.1.7 auf Seite 263
0410 / 0411	Entspricht der <i>einfachen Standardauskunft</i> , ergänzt um den Familienstand des Betroffenen.	Abschnitt 6.5.1.9 auf Seite 264
0412 / 0413	Entspricht der <i>einfachen Standardauskunft</i> , ergänzt um den/ die gesetzlichen Vertreter des Betroffenen.	Abschnitt 6.5.1.11 auf Seite 266
0414 / 0415	Entspricht der <i>einfachen Standardauskunft</i> , ergänzt um die in-aktuellen Wohnungen des Betroffenen.	Abschnitt 6.5.1.13 auf Seite 267
0416 / 0417	Entspricht der <i>einfachen Standardauskunft</i> , ergänzt um die in-aktuellen Namensdaten des Betroffenen.	Abschnitt 6.5.1.15 auf Seite 268

Wir beschreiben in den nachfolgenden Abschnitten zunächst die konkreten Anforderungs-/Antwortpaare. In [Abschnitt 6.5.1.17 auf Seite 269](#) erläutern wir dann die Benutzerdefinierte Übermittlungsanforderung.

6.5.1.1 Anforderung der "Haushaltsbescheinigung"

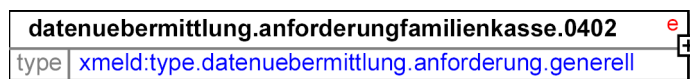
Nachricht: *datenuebermittlung.anforderungfamilienkasse.0402*

Mit dieser Nachricht erfragt die Familienkasse die Meldeverhältnisse von Personen.

Es ist die Aufgabe der Familienkasse, die hiermit angefragten Personen in Verhältnis zu setzen.

Bestandteil der Anforderungsnachricht sind stets *mehrere* Personen. Die Meldebehörde ermittelt für diese Personen deren Geburtsdaten und Angaben zur Wohnung und übermittelt diese Information in der Antwortnachricht.

Bild 6-27 datenuebermittlung.anforderungfamilienkasse.0402



Diese Nachricht ist eine Erweiterung des Basistyps `type.datenuebermittlung.anforderung.generell` (siehe [Abschnitt 6.4.1.1.1 auf Seite 236](#)).

6.5.1.2 Antwort auf die Anforderung der "Haushaltsbescheinigung"

Nachricht: `datenuebermittlung.antwortfamilienkasse.0403`

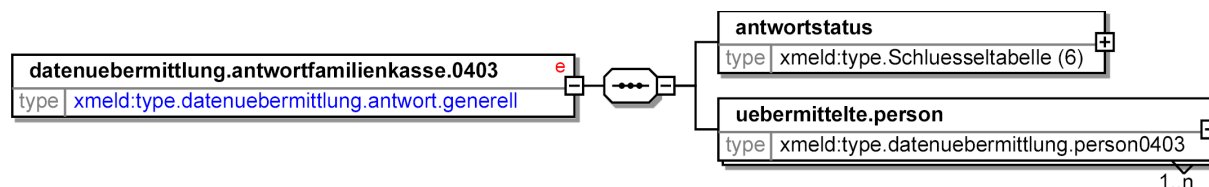
Mit dieser Antwortnachricht werden die Daten der sogenannten *Haushaltsbescheinigung* (Anfrage der Familienkasse/Kindergeldkasse: `Datenuebermittlung.AnforderungFamilienkasse.0402`) beantwortet.

Diese Nachricht ist nicht zu verwechseln mit der Datenübermittlung nach 2. BMeldDÜV § 3.

Dabei ist über den `antwortstatus` feststellbar, ob Antwortdaten geliefert worden sind, d. h., ob die korrespondierende Anforderungsnachricht bearbeitet wurde.

Falls Antwortdaten vorliegen, so wird für jede angefragte Person im Kindelement `auskunft.antwort` durch die Belegung der dortigen Kindelemente `ergebnisstatus`, `beziehungpersonwohnung` und `zusatzinformation` die Art der Antwort genau spezifiziert.

Bild 6-28 datenuebermittlung.antwortfamilienkasse.0403



Diese Nachricht ist eine Erweiterung des Basistyps `type.datenuebermittlung.antwort.generell` (siehe [Abschnitt 6.4.1.1.2 auf Seite 236](#)).

Kindelemente von <code>datenuebermittlung.antwortfamilienkasse.0403</code>				
Kindelement	Typ	Häufigkeit	Referenz	Seite
antwortstatus	<code>type.Schluesseltabelle</code>	1		
uebermittelte.person	<code>type.datenuebermittlung.person0403</code>	1..n	Abschnitt 6.4.1.3.2	240

Das hier neu definierte Kindelement dieser Nachricht wird in dem folgenden Unterabschnitt beschrieben. Für das an anderer Stelle definierte Kindelement dieser Nachricht verweisen wir auf die in der vorstehenden Tabelle aufgeführte Referenz. (Ausnahme: Eine mit einem * gekennzeichnete Referenz wird nachfolgend aufgeführt, da der beschreibende Kommentar gegenüber der Definitionsstelle geändert wurde.)

6.5.1.2.1 antwortstatus (type.Schlüsseltabelle)

Anhand der Belegung dieses Elementes kann festgestellt werden, ob die korrespondierende Anforderungsnachricht überhaupt bearbeitet worden ist.

Im Falle der Nicht-Bearbeitung der Anforderungsnachricht ist anhand des übermittelten Wertes der Grund erkennbar.

Der Wert dieses Elements ergibt sich aus der Schlüsseltabelle 6: *Antwortstatus*.

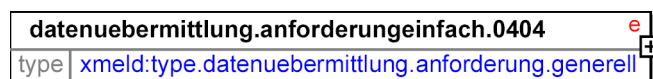
6.5.1.3 Anforderung der “Einfachen Standardauskunft”

Nachricht: *datenuebermittlung.anforderungeinfach.0404*

Mit dieser Nachricht fordern Behörden die sogenannte *Einfache Standardauskunft* bei Meldebehörden an.

Diese Anfrage/Antwort-Kombination ist auch für Ordnungswidrigkeitsanfragen bei Volljährigen zu verwenden.

Bild 6-29 datenuebermittlung.anforderungeinfach.0404



Diese Nachricht ist eine Erweiterung des Basistyps `type.datenuebermittlung.anforderung.generell` (siehe [Abschnitt 6.4.1.1.1 auf Seite 236](#)).

6.5.1.4 Antwort auf die Anforderung der “Einfachen Standardauskunft”

Nachricht: *datenuebermittlung.antworteinfach.0405*

Diese Nachricht stellt die *Einfache Standardauskunft* an Behörden dar.

Sie ist beispielsweise verwendbar für folgende Anwendungen:

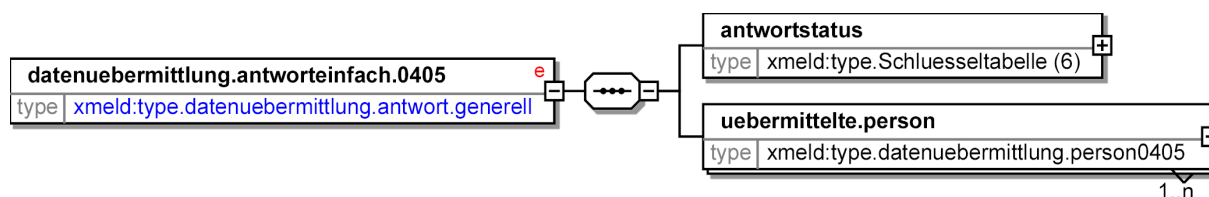
- aktuelle Namensanfragen
- aktuelle Adressanfragen
- Anfragen zum Wohnungsstatus

Voraussetzung für die Datenübermittlung ist die eindeutige Identifizierung der angefragten Person(en).

Dabei ist über den `antwortstatus` feststellbar, ob Antwortdaten geliefert worden sind, d. h., ob die korrespondierende Anforderungsnachricht bearbeitet wurde.

Falls Antwortdaten vorliegen, so wird für jede angefragte Person im Kindelement `auskunft.antwort` durch die Belegung der dortigen Kindelemente `ergebnisstatus`, `beziehungpersonwohnung` und `zusatzinformation` die Art der Antwort genau spezifiziert.

Bild 6-30 datenuebermittlung.antworteinfach.0405



Diese Nachricht ist eine Erweiterung des Basistyps `type.datenuebermittlung.antwort.generell` (siehe [Abschnitt 6.4.1.1.2 auf Seite 236](#)).

Kindelemente von <code>datenuebermittlung.antworteinfach.0405</code>				
Kindelement	Typ	Häufigkeit	Referenz	Seite
<code>antwortstatus</code>	<code>type.Schluesseltabelle</code>	1		
<code>uebermittelte.person</code>	<code>type.datenuebermittlung.person0405</code>	1..n	Abschnitt 6.4.1.3.3	242

Das hier neu definierte Kindelement dieser Nachricht wird in dem folgenden Unterabschnitt beschrieben. Für das an anderer Stelle definierte Kindelement dieser Nachricht verweisen wir auf die in der vorstehenden Tabelle aufgeführte Referenz. (Ausnahme: Eine mit einem * gekennzeichnete Referenz wird nachfolgend aufgeführt, da der beschreibende Kommentar gegenüber der Definitionsstelle geändert wurde.)

6.5.1.4.1 `antwortstatus` (`type.Schluesseltabelle`)

Anhand der Belegung dieses Elementes kann festgestellt werden, ob die korrespondierende Anforderungsnachricht überhaupt bearbeitet worden ist.

Im Falle der Nicht-Bearbeitung der Anforderungsnachricht ist anhand des übermittelten Wertes der Grund erkennbar.

Der Wert dieses Elements ergibt sich aus der Schlüsseltabelle 6: *Antwortstatus*.

6.5.1.5 Anforderung der „Erweiterten Standardauskunft (Geschlecht)“

Nachricht: `datenuebermittlung.anforderungerweitertgeschlecht.0406`

Mit dieser Nachricht fordern Behörden die sogenannte *Erweiterte Standardauskunft (Geschlecht)* bei Meldebehörden an.

Diese besteht aus der *Einfachen Standardauskunft* sowie der Information über das Geschlecht der Person.

Bild 6-31 `datenuebermittlung.anforderungerweitertgeschlecht.0406`

<code>datenuebermittlung.anforderungerweitertgeschlecht.0406</code>		e
type	<code>xmld:type.datenuebermittlung.anforderung.generell</code>	+

Diese Nachricht ist eine Erweiterung des Basistyps `type.datenuebermittlung.anforderung.generell` (siehe [Abschnitt 6.4.1.1.1 auf Seite 236](#)).

6.5.1.6 Antwort auf die Anforderung der „Erweiterten Standardauskunft (Geschlecht)“

Nachricht: `datenuebermittlung.antworterweitertgeschlecht.0407`

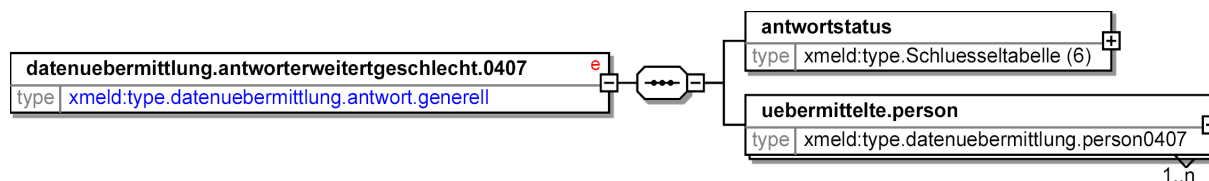
Diese Nachricht stellt die *Erweiterte Standardauskunft (Geschlecht)* an Behörden dar.

Übermittelt werden die Daten, die zum Katalog der *Einfachen Standardauskunft* gehören sowie das Geschlecht des Betroffenen.

Voraussetzung für die Datenübermittlung ist die eindeutige Identifizierung der angefragten Person(en).

Dabei ist über den `antwortstatus` feststellbar, ob Antwortdaten geliefert worden sind, d. h., ob die korrespondierende Anforderungsnachricht bearbeitet wurde.

Falls Antwortdaten vorliegen, so wird für jede angefragte Person im Kindelement `auskunft.antwort` durch die Belegung der dortigen Kindelemente `ergebnisstatus`, `beziehungpersonwohnung` und `zusatzinformation` die Art der Antwort genau spezifiziert.

Bild 6-32 datenuebermittlung.antworteerweitertgeschlecht.0407

Diese Nachricht ist eine Erweiterung des Basistyps `type.datenuebermittlung.antwort.generell` (siehe [Abschnitt 6.4.1.1.2 auf Seite 236](#)).

Kindelemente von <code>datenuebermittlung.antworteerweitertgeschlecht.0407</code>				
Kindelement	Typ	Häufigkeit	Referenz	Seite
antwortstatus	<code>type.Schluesseltabelle</code>	1		
uebermittelte.person	<code>type.datenuebermittlung.person0407</code>	1..n	Abschnitt 6.4.1.3.4	244

Das hier neu definierte Kindelement dieser Nachricht wird in dem folgenden Unterabschnitt beschrieben. Für das an anderer Stelle definierte Kindelement dieser Nachricht verweisen wir auf die in der vorstehenden Tabelle aufgeführte Referenz. (Ausnahme: Eine mit einem * gekennzeichnete Referenz wird nachfolgend aufgeführt, da der beschreibende Kommentar gegenüber der Definitionsstelle geändert wurde.)

6.5.1.6.1 antwortstatus (`type.Schluesseltabelle`)

Anhand der Belegung dieses Elementes kann festgestellt werden, ob die korrespondierende Anforderungsnachricht überhaupt bearbeitet worden ist.

Im Falle der Nicht-Bearbeitung der Anforderungsnachricht ist anhand des übermittelten Wertes der Grund erkennbar.

Der Wert dieses Elements ergibt sich aus der Schlüsseltabelle 6: *Antwortstatus*.

6.5.1.7 Anforderung der „Erweiterten Standardauskunft (Staatsangehörigkeit)“

Nachricht: `datenuebermittlung.anforderungerweitertstaatsangehoerigkeit.0408`

Mit dieser Nachricht fordern Behörden die sogenannte *Erweiterte Standardauskunft (Staatsangehörigkeit)* bei Meldebehörden an.

Diese besteht aus der *Einfachen Standardauskunft* sowie der Information über das Staatsangehörigkeit der Person.

Bild 6-33 datenuebermittlung.anforderungerweitertstaatsangehoerigkeit.0408

Diese Nachricht ist eine Erweiterung des Basistyps `type.datenuebermittlung.anforderung.generell` (siehe [Abschnitt 6.4.1.1.1 auf Seite 236](#)).

6.5.1.8 Antwort auf die Anforderung der “Erweiterten Standardauskunft (Staatsangehörigkeit)”

Nachricht: `datenuebermittlung.antworterweitertstaatsangehoerigkeit.0409`

Diese Nachricht stellt die *Erweiterte Standardauskunft (Staatsangehörigkeit)* an Behörden dar.

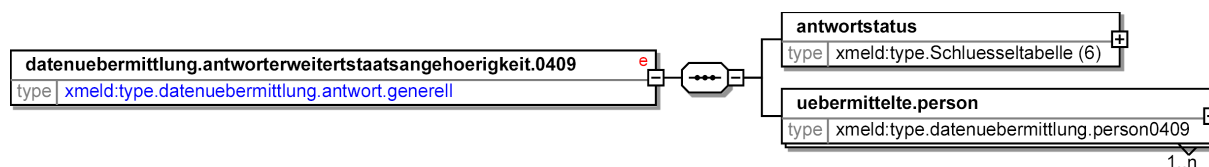
Übermittelt werden die Daten, die zum Katalog der *Einfachen Standardauskunft* gehören sowie die Staatsangehörigkeit des Betroffenen.

Voraussetzung für die Datenübermittlung ist die eindeutige Identifizierung der angefragten Person(en).

Dabei ist über den `antwortstatus` feststellbar, ob Antwortdaten geliefert worden sind, d. h., ob die korrespondierende Anforderungsnachricht bearbeitet wurde.

Falls Antwortdaten vorliegen, so wird für jede angefragte Person im Kindelement `auskunft.antwort` durch die Belegung der dortigen Kindelemente `ergebnisstatus`, `beziehungpersonwohnung` und `zusatzinformation` die Art der Antwort genau spezifiziert.

Bild 6-34 `datenuebermittlung.antworterweitertstaatsangehoerigkeit.0409`



Diese Nachricht ist eine Erweiterung des Basistyps `type.datenuebermittlung.antwort.generell` (siehe [Abschnitt 6.4.1.1.2 auf Seite 236](#)).

Kindelemente von <code>datenuebermittlung.antworterweitertstaatsangehoerigkeit.0409</code>				
Kindelement	Typ	Häufigkeit	Referenz	Seite
antwortstatus	<code>type.Schluesseltabelle</code>	1		
uebermittelte.person	<code>type.datenuebermittlung.person0409</code>	1..n	Abschnitt 6.4.1.3.5	245

Das hier neu definierte Kindelement dieser Nachricht wird in dem folgenden Unterabschnitt beschrieben.

Für das an anderer Stelle definierte Kindelement dieser Nachricht verweisen wir auf die in der vorstehenden Tabelle aufgeführte Referenz. (Ausnahme: Eine mit einem * gekennzeichnete Referenz wird nachfolgend aufgeführt, da der beschreibende Kommentar gegenüber der Definitionsstelle geändert wurde.)

6.5.1.8.1 `antwortstatus` (`type.Schluesseltabelle`)

Anhand der Belegung dieses Elementes kann festgestellt werden, ob die korrespondierende Anforderungsnachricht überhaupt bearbeitet worden ist.

Im Falle der Nicht-Bearbeitung der Anforderungsnachricht ist anhand des übermittelten Wertes der Grund erkennbar.

Der Wert dieses Elements ergibt sich aus der Schlüsseltabelle 6: *Antwortstatus*.

6.5.1.9 Anforderung der “Erweiterten Standardauskunft (Familienstand)”

Nachricht: `datenuebermittlung.anforderungerweitertfamilienstand.0410`

Mit dieser Nachricht fordern Behörden die sogenannte *Erweiterte Standardauskunft (Familienstand)* bei Meldebehörden an.

Diese besteht aus der *Einfachen Standardauskunft* sowie der Information über den Familienstand der Person.

Bild 6-35 datenuebermittlung.anforderungerweitertfamilienstand.0410



Diese Nachricht ist eine Erweiterung des Basistyps `type.datenuebermittlung.anforderung.generell` (siehe [Abschnitt 6.4.1.1.1 auf Seite 236](#)).

6.5.1.10 Antwort auf die Anforderung der "Erweiterten Standardauskunft (Familienstand)"

Nachricht: `datenuebermittlung.antworterweitertfamilienstand.0411`

Diese Nachricht stellt die *Erweiterte Standardauskunft (Familienstand)* an Behörden dar.

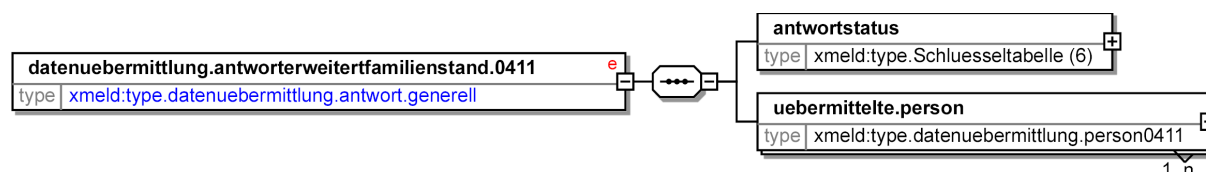
Übermittelt werden die Daten, die zum Katalog der *Einfachen Standardauskunft* gehören sowie der Familienstand des Betroffenen.

Voraussetzung für die Datenübermittlung ist die eindeutige Identifizierung der angefragten Person(en).

Dabei ist über den `antwortstatus` feststellbar, ob Antwortdaten geliefert worden sind, d. h., ob die korrespondierende Anforderungsnachricht bearbeitet wurde.

Falls Antwortdaten vorliegen, so wird für jede angefragte Person im Kindelement `auskunft.antwort` durch die Belegung der dortigen Kindelemente `ergebnisstatus`, `beziehungpersonwohnung` und `zusatzinformation` die Art der Antwort genau spezifiziert.

Bild 6-36 datenuebermittlung.antworterweitertfamilienstand.0411



Diese Nachricht ist eine Erweiterung des Basistyps `type.datenuebermittlung.antwort.generell` (siehe [Abschnitt 6.4.1.1.2 auf Seite 236](#)).

Kindelemente von <code>datenuebermittlung.antworterweitertfamilienstand.0411</code>				
Kindelement	Typ	Häufigkeit	Referenz	Seite
antwortstatus	<code>type.Schluesseltabelle</code>	1		
uebermittelte.person	<code>type.datenuebermittlung.person0411</code>	1..n	Abschnitt 6.4.1.3.6	245

Das hier neu definierte Kindelement dieser Nachricht wird in dem folgenden Unterabschnitt beschrieben.

Für das an anderer Stelle definierte Kindelement dieser Nachricht verweisen wir auf die in der vorstehenden Tabelle aufgeführte Referenz. (Ausnahme: Eine mit einem * gekennzeichnete Referenz wird nachfolgend aufgeführt, da der beschreibende Kommentar gegenüber der Definitionsstelle geändert wurde.)

6.5.1.10.1 antwortstatus (type.Schluesstabelle)

Anhand der Belegung dieses Elementes kann festgestellt werden, ob die korrespondierende Anforderungsnachricht überhaupt bearbeitet worden ist.

Im Falle der Nicht-Bearbeitung der Anforderungsnachricht ist anhand des übermittelten Wertes der Grund erkennbar.

Der Wert dieses Elements ergibt sich aus der Schlüsseltabelle 6: *Antwortstatus*.

6.5.1.11 Anforderung der “Erweiterten Standardauskunft (Gesetzlicher Vertreter)”

Nachricht: *datenuebermittlung.anforderungerweitertgesetzlichervertreter.0412*

Mit dieser Nachricht fordern Behörden die sogenannte *Erweiterte Standardauskunft (Gesetzlicher Vertreter)* bei Meldebehörden an.

Diese besteht aus der *Einfachen Standardauskunft* sowie der Information über den/die gesetzlichen Vertreter der Person.

Diese Anfrage/Antwort-Kombination ist auch für Ordnungswidrigkeitsanfragen bei Minderjährigen zu verwenden.

Bild 6-37 datenuebermittlung.anforderungerweitertgesetzlichervertreter.0412



Diese Nachricht ist eine Erweiterung des Basistyps `type.datenuebermittlung.anforderung.generell` (siehe [Abschnitt 6.4.1.1.1 auf Seite 236](#)).

6.5.1.12 Antwort auf die Anforderung der “Erweiterten Standardauskunft (Gesetzlicher Vertreter)”

Nachricht: *datenuebermittlung.antworterweitertgesetzlichervertreter.0413*

Diese Nachricht stellt die *Erweiterte Standardauskunft (Gesetzlicher Vertreter)* an Behörden dar.

Übermittelt werden die Daten, die zum Katalog der *Einfachen Standardauskunft* gehören sowie der/die gesetzlichen Vertreter des Betroffenen.

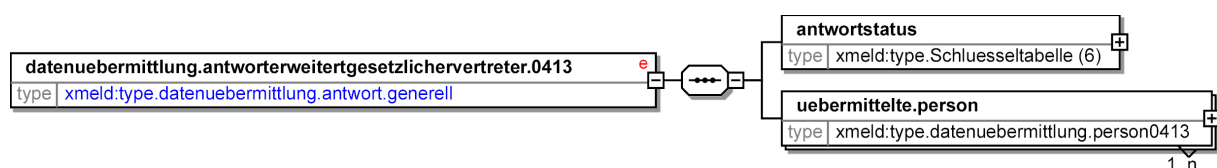
Voraussetzung für die Datenübermittlung ist die eindeutige Identifizierung der angefragten Person(en).

Diese Anfrage/Antwort-Kombination ist auch für Ordnungswidrigkeitsanfragen bei Minderjährigen zu verwenden.

Dabei ist über den `antwortstatus` feststellbar, ob Antwortdaten geliefert worden sind, d. h., ob die korrespondierende Anforderungsnachricht bearbeitet wurde.

Falls Antwortdaten vorliegen, so wird für jede angefragte Person im Kindelement `auskunft.antwort` durch die Belegung der dortigen Kindelemente `ergebnisstatus`, `beziehungpersonwohnung` und `zusatzinformation` die Art der Antwort genau spezifiziert.

Bild 6-38 datenuebermittlung.antworterweitertgesetzlichervertreter.0413



Diese Nachricht ist eine Erweiterung des Basistyps `type.datenuebermittlung.antwort.generell` (siehe [Abschnitt 6.4.1.1.2 auf Seite 236](#)).

Kindelemente von <code>datenuebermittlung.antworterweitertgesetzlichervertreter.0413</code>				
Kindelement	Typ	Häufigkeit	Referenz	Seite
antwortstatus	<code>type.Schluesseltabelle</code>	1		
uebermittelte.person	<code>type.datenuebermittlung.person0413</code>	1..n	Abschnitt 6.4.1.3.7	246

Das hier neu definierte Kindelement dieser Nachricht wird in dem folgenden Unterabschnitt beschrieben. Für das an anderer Stelle definierte Kindelement dieser Nachricht verweisen wir auf die in der vorstehenden Tabelle aufgeführte Referenz. (Ausnahme: Eine mit einem * gekennzeichnete Referenz wird nachfolgend aufgeführt, da der beschreibende Kommentar gegenüber der Definitionsstelle geändert wurde.)

6.5.1.12.1 antwortstatus (`type.Schluesseltabelle`)

Anhand der Belegung dieses Elementes kann festgestellt werden, ob die korrespondierende Anforderungsnachricht überhaupt bearbeitet worden ist.

Im Falle der Nicht-Bearbeitung der Anforderungsnachricht ist anhand des übermittelten Wertes der Grund erkennbar.

Der Wert dieses Elements ergibt sich aus der Schlüsseltabelle 6: *Antwortstatus*.

6.5.1.13 Anforderung der „Erweiterten Standardauskunft (Inaktuelle Wohnungen)“

Nachricht: `datenuebermittlung.anforderungerweitertinaktuellewohnungen.0414`

Mit dieser Nachricht fordern Behörden die sogenannte *Erweiterte Standardauskunft (Inaktuelle Wohnungen)* bei Meldebehörden an.

Diese besteht aus der *Einfachen Standardauskunft* sowie der Information über inaktuelle Wohnungen.

Bild 6-39 `datenuebermittlung.anforderungerweitertinaktuellewohnungen.0414`

<code>datenuebermittlung.anforderungerweitertinaktuellewohnungen.0414</code>		e
type	<code>xmld:type.datenuebermittlung.anforderung.generell</code>	+

Diese Nachricht ist eine Erweiterung des Basistyps `type.datenuebermittlung.anforderung.generell` (siehe [Abschnitt 6.4.1.1.1 auf Seite 236](#)).

6.5.1.14 Antwort auf die Anforderung der „Erweiterten Standardauskunft (Inaktuelle Wohnungen)“

Nachricht: `datenuebermittlung.antworterweitertinaktuellewohnungen.0415`

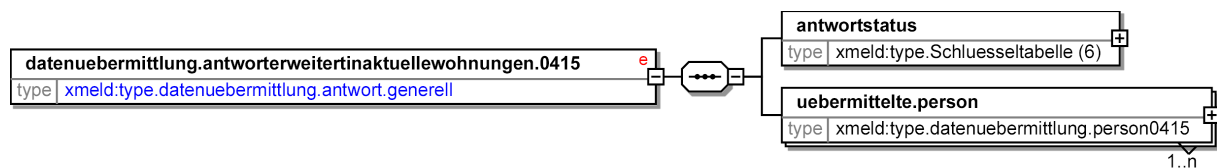
Diese Nachricht stellt die *Erweiterte Standardauskunft (Inaktuelle Wohnungen)* an Behörden dar.

Übermittelt werden die Daten, die zum Katalog der *Einfachen Standardauskunft* gehörten sowie inaktuelle Wohnungen des Betroffenen.

Voraussetzung für die Datenübermittlung ist die eindeutige Identifizierung der angefragten Person(en).

Dabei ist über den `antwortstatus` feststellbar, ob Antwortdaten geliefert worden sind, d. h., ob die korrespondierende Anforderungsnachricht bearbeitet wurde.

Falls Antwortdaten vorliegen, so wird für jede angefragte Person im Kindelement `auskunft.antwort` durch die Belegung der dortigen Kindelemente `ergebnisstatus`, `beziehungpersonwohnung` und `zusatzinformation` die Art der Antwort genau spezifiziert.

Bild 6-40 datenuebermittlung.antworteerweitertinaktuellewohnungen.0415

Diese Nachricht ist eine Erweiterung des Basistyps `type.datenuebermittlung.antwort.generell` (siehe [Abschnitt 6.4.1.1.2 auf Seite 236](#)).

Kindelemente von <code>datenuebermittlung.antworteerweitertinaktuellewohnungen.0415</code>				
Kindelement	Typ	Häufigkeit	Referenz	Seite
antwortstatus	<code>type.Schluesseltabelle</code>	1		
uebermittelte.person	<code>type.datenuebermittlung.person0415</code>	1..n	Abschnitt 6.4.1.3.8	246

Das hier neu definierte Kindelement dieser Nachricht wird in dem folgenden Unterabschnitt beschrieben. Für das an anderer Stelle definierte Kindelement dieser Nachricht verweisen wir auf die in der vorstehenden Tabelle aufgeführte Referenz. (Ausnahme: Eine mit einem * gekennzeichnete Referenz wird nachfolgend aufgeführt, da der beschreibende Kommentar gegenüber der Definitionsstelle geändert wurde.)

6.5.1.14.1 antwortstatus (`type.Schluesseltabelle`)

Anhand der Belegung dieses Elementes kann festgestellt werden, ob die korrespondierende Anforderungsnachricht überhaupt bearbeitet worden ist.

Im Falle der Nicht-Bearbeitung der Anforderungsnachricht ist anhand des übermittelten Wertes der Grund erkennbar.

Der Wert dieses Elements ergibt sich aus der Schlüsseltabelle 6: *Antwortstatus*.

6.5.1.15 Anforderung der "Erweiterten Standardauskunft (Inaktuelle Namen)"

Nachricht: `datenuebermittlung.anforderungerweitertinaktuellemnamen.0416`

Mit dieser Nachricht fordern Behörden die sogenannte *Erweiterte Standardauskunft (Inaktuelle Namen)* bei Meldebehörden an.

Diese besteht aus der *Einfachen Standardauskunft* sowie der Information über inaktuelle Namen der Person.

Bild 6-41 datenuebermittlung.anforderungerweitertinaktuellemnamen.0416

Diese Nachricht ist eine Erweiterung des Basistyps `type.datenuebermittlung.anforderung.generell` (siehe [Abschnitt 6.4.1.1.1 auf Seite 236](#)).

6.5.1.16 Antwort auf die Anforderung der "Erweiterten Standardauskunft (Inaktuelle Namen)"

Nachricht: `datenuebermittlung.antworteerweitertinaktuellenamen.0417`

Diese Nachricht stellt die *Erweiterte Standardauskunft (Inaktuelle Namensangaben)* an Behörden dar.

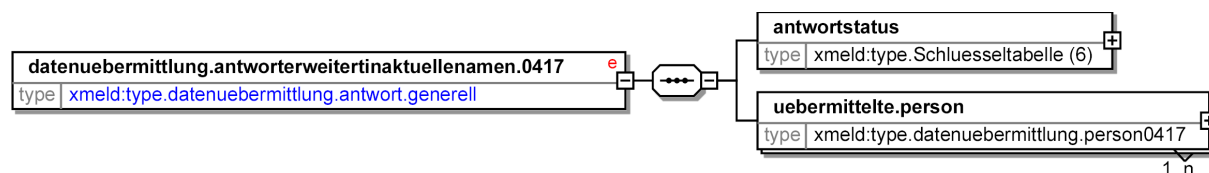
Übermittelt werden die Daten, die zum Katalog der *Einfachen Standardauskunft* gehören sowie inaktuelle Namen des Betroffenen.

Voraussetzung für die Datenübermittlung ist die eindeutige Identifizierung der angefragten Person(en).

Dabei ist über den `antwortstatus` feststellbar, ob Antwortdaten geliefert worden sind, d. h., ob die korrespondierende Anforderungsnachricht bearbeitet wurde.

Falls Antwortdaten vorliegen, so wird für jede angefragte Person im Kindelement `auskunft.antwort` durch die Belegung der dortigen Kindelemente `ergebnisstatus`, `beziehungpersonwohnung` und `zusatzinformation` die Art der Antwort genau spezifiziert.

Bild 6-42 `datenuebermittlung.antworteerweitertinaktuellenamen.0417`



Diese Nachricht ist eine Erweiterung des Basistyps `type.datenuebermittlung.antwort.generell` (siehe [Abschnitt 6.4.1.1.2 auf Seite 236](#)).

Kindelemente von <code>datenuebermittlung.antworteerweitertinaktuellenamen.0417</code>				
Kindelement	Typ	Häufigkeit	Referenz	Seite
antwortstatus	<code>type.Schluesseltabelle</code>	1		
uebermittelte.person	<code>type.datenuebermittlung.person0417</code>	1..n	Abschnitt 6.4.1.3.9	247

Das hier neu definierte Kindelement dieser Nachricht wird in dem folgenden Unterabschnitt beschrieben.

Für das an anderer Stelle definierte Kindelement dieser Nachricht verweisen wir auf die in der vorstehenden Tabelle aufgeführte Referenz. (Ausnahme: Eine mit einem * gekennzeichnete Referenz wird nachfolgend aufgeführt, da der beschreibende Kommentar gegenüber der Definitionsstelle geändert wurde.)

6.5.1.16.1 `antwortstatus` (`type.Schluesseltabelle`)

Anhand der Belegung dieses Elementes kann festgestellt werden, ob die korrespondierende Anforderungsnachricht überhaupt bearbeitet worden ist.

Im Falle der Nicht-Bearbeitung der Anforderungsnachricht ist anhand des übermittelten Wertes der Grund erkennbar.

Der Wert dieses Elements ergibt sich aus der Schlüsseltabelle 6: *Antwortstatus*.

6.5.1.17 Die Benutzerdefinierte Übermittlungsanforderung

Die *Benutzerdefinierte Übermittlungsanforderung* (`datenuebermittlung.anforderung.0400`) sowie `datenuebermittlung.antwort.0401`) findet — im Gegensatz zu den vorstehend beschriebenen Anforderungen wie z.B. die einfache und erweiterte Standardanforderung bzw. die Anforderung für die Familienkasse — dann Anwendung, wenn das für die Aufgabenerfüllung der anderen Behörde oder

sonstigen öffentlichen Stelle notwendige Datenvolumen nicht durch eine der vordefinierten Anforderungen abgedeckt werden kann. Die anfordernde Behörde erhält hierfür den Katalog der nach § 18 Abs. 1 MRRG zulässigen Daten und hat nunmehr die Möglichkeit, sowohl einzelne Daten als auch Daten in Kombination anzufordern.

Die konkrete Ausprägung der angeforderten Daten wird in dem Element **strukturbaum** hinterlegt.

Die Verantwortung für das angeforderte Datenvolumen liegt bei der anfordernden Behörde oder sonstigen öffentlichen Stelle, für deren Aufgabenerfüllung die Daten erforderlich sein müssen (§ 18 Abs. 1 Satz 1 MRRG)

6.5.1.17.1 Beschreibung des Strukturbaum-Konzeptes

Die Anforderungs-/Antwort-Nachrichtenpaare mit fest definiertem Datenvolumen, also die Nachrichten 0402/03 und folgende, decken voraussichtlich 80 - 90 % aller auftretenden Konstellationen ab.

Wenn jedoch das für die Aufgabenerfüllung der anderen Behörde oder sonstigen öffentlichen Stelle notwendige Datenvolumen nicht durch eine der vordefinierten Anforderungen realisiert werden kann, steht hierfür die sogenannte *Benutzerdefinierte Übermittlungsanforderung* zur Verfügung. Die anfordernde Behörde erhält den Katalog der nach § 18 Abs. 1 MRRG zulässigen Daten und hat nunmehr die Möglichkeit, sowohl einzelne Daten als auch Daten in Kombination anzufordern.

Dazu wird eine XML-Struktur eingeführt, welche es erlaubt, grundsätzlich beliebige Daten von einer Meldebehörde anzufordern. Diese Struktur ist im **Bild 6-9** dargestellt. Insbesondere lässt es die rekursive Definition zu, auch hierarchisch strukturierte Daten zu beschreiben, daher auch der Terminus *Strukturbaum*. Im Kontext der Datenübermittlung an andere Behörden nach § 18 Abs. 1 MRRG wird von dieser Möglichkeit jedoch kein Gebrauch gemacht. Hier reicht es vielmehr aus, mit einer flachen, aber breiten (maximal 14 anforderbare Elemente aus dem Katalog nach § 18 Abs. 1 MRRG) Struktur die von der Meldebehörde anzufordernden Daten zu beschreiben, d.h., es gibt genau einen Knoten mit maximal 14 Elementen.

Jedes Element wird durch genau einen Bezeichner beschrieben (z.B. *“Vorname”*). Je Element (aus dem Katalog der 14) können nun optional qualifizierende Informationen gegeben werden. Falls durch den Elementbezeichner eine Menge von Elementen spezifiziert wird, wie es z.B. beim Element *“Vorname”* der Fall ist, können die Qualifizierer eine genauere Auswahl unterstützen. — So wird beispielsweise durch den Qualifizierer *“Gebräuchlich”* des Elementes *“Vorname”* nur der gebräuchliche Vorname einer Person angefordert. Das Fehlen eines Qualifizierers impliziert die Anforderung der gesamten Menge an Daten, die zu dem genannten Element assoziiert sind.

In der nachfolgenden Tabelle werden die 14 Elemente und ihre optionalen Qualifizierer (falls vorhanden) nach § 18 Abs. 1 MRRG aufgezählt.

Nr. (§ 18)	Element	Qualifizierer	Kommentar
1	Familienname		
2	Frühere Namen	<i>“Früherer Nachname”</i> <i>“Geburtsname”</i>	
3	Vorname	<i>“Aktueller Vorname”</i> <i>“Frühere(r) Vorname(n)”</i> <i>“Gebräuchlich”</i>	
4	Doktorgrad		
5	Ordens-/Künstlername	<i>“Künstlername”</i> <i>“Ordensname”</i>	
6	Tag und Ort der Geburt	<i>“Tag”</i> <i>“Ort”</i>	
7	Geschlecht		

Nr. (§ 18)	Element	Qualifizierer	Kommentar
8	Gesetzlicher Vertreter	“Natürlicher Vertreter” “Juristischer Vertreter”	Eine Person kann 0..2 natürlicher und 0..1 gesetzliche Vertreter haben.
9	Staatsangehörigkeit		
10 und 11	Wohnung	“Aktuelle Wohnung” “Frühere Wohnung”	Die Felder 10 und 11 aus § 18 Abs. 1 MRRG wurden zusammengefasst, da sie OSCI–XMeld-seitig zusammengehörig behandelt werden.
12	Familienstand		
13	Übermittlungssperre		
14	Sterbetag und -ort		

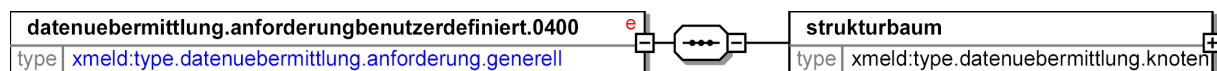
6.5.1.17.2 Benutzerdefinierte Datenanforderung

Nachricht: *datenuebermittlung.anforderungbenutzerdefiniert.0400*

Die anfordernde Behörde wählt aus den nach MRRG § 18, Abs. 1 verfügbaren Daten die zu ihrer Aufgabenerfüllung erforderlichen Daten aus.

Dazu wird ein sog. *Strukturbaum* verwendet, der das angeforderte Ergebnis in den Begriffen des MRRG § 18 (1) beschreibt.

Bild 6-43 datenuebermittlung.anforderungbenutzerdefiniert.0400



Diese Nachricht ist eine Erweiterung des Basistyps *type.datenuebermittlung.anforderung.generell* (siehe [Abschnitt 6.4.1.1.1 auf Seite 236](#)).

Kindelement von <i>datenuebermittlung.anforderungbenutzerdefiniert.0400</i>				
Kindelement	Typ	Häufigkeit	Referenz	Seite
strukturbaum	<i>type.datenuebermittlung.knoten</i>	1	Abschnitt 6.4.1.2	237 *

Für das an anderer Stelle definierte Kindelement dieser Nachricht verweisen wir auf die in der vorstehenden Tabelle aufgeführte Referenz. (Ausnahme: Eine mit einem * gekennzeichnete Referenz wird nachfolgend aufgeführt, da der beschreibende Kommentar gegenüber der Definitionsstelle geändert wurde.)

6.5.1.17.2-1 strukturbaum (type.datenuebermittlung.knoten)

Dies ist das Rootelement des Strukturbaumes

6.5.1.17.3 Antwort auf eine benutzerdefinierte Datenanforderung

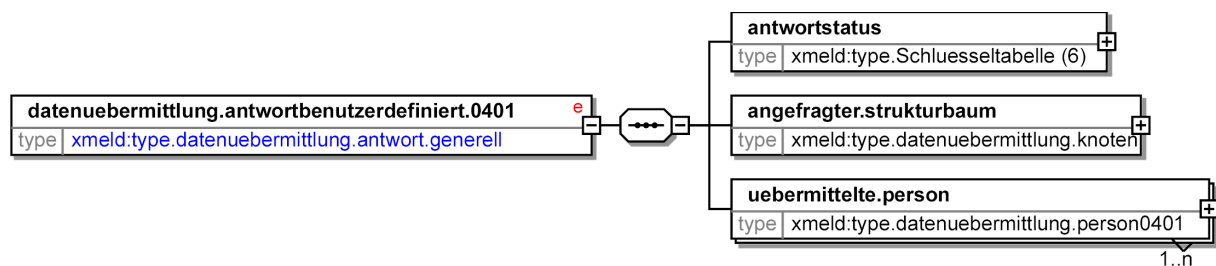
Nachricht: *datenuebermittlung.antwortbenutzerdefiniert.0401*

Die Meldebehörde liefert die durch eine generische Anforderungsnachricht *Datenuebermittlung.AnforderungBenutzerdefiniert.0400* angeforderten Daten (nach MRRG § 18, Abs. 1) an die anfordernde Behörde.

Dabei ist über den **antwortstatus** feststellbar, ob Antwortdaten geliefert worden sind, d. h., ob die korrespondierende Anforderungsnachricht bearbeitet wurde.

Falls Antwortdaten vorliegen, so wird für jede angefragte Person im Kindelement **auskunft.antwort** durch die Belegung der dortigen Kindelemente **ergebnisstatus**, **beziehungpersonwohnung** und **zusatzinformation** die Art der Antwort genau spezifiziert.

Bild 6-44 datenuebermittlung.antwortbenutzerdefiniert.0401



Diese Nachricht ist eine Erweiterung des Basistyps **type.datenuebermittlung.antwort.generell** (siehe [Abschnitt 6.4.1.1.2 auf Seite 236](#)).

Kindelemente von datenuebermittlung.antwortbenutzerdefiniert.0401				
Kindelement	Typ	Häufigkeit	Referenz	Seite
antwortstatus	type.Schluesseltabelle	1		
angefragter.strukturbaum	type.datenuebermittlung.knoten	1	Abschnitt 6.4.1.2	237 *
uebermittelte.person	type.datenuebermittlung.person0401	1..n	Abschnitt 6.4.1.3.1	238

Das hier neu definierte Kindelement dieser Nachricht wird in dem folgenden Unterabschnitt beschrieben.

Für die an anderer Stelle definierten Kindelemente dieser Nachricht verweisen wir auf die in der vorstehenden Tabelle aufgeführten Referenzen. (Ausnahme: Die mit einem * gekennzeichneten Referenzen werden nachfolgend aufgeführt, da der beschreibende Kommentar gegenüber der Definitionsstelle geändert wurde.)

6.5.1.17.3-1 **antwortstatus** (**type.Schluesseltabelle**)

Anhand der Belegung dieses Elementes kann festgestellt werden, ob die korrespondierende Anforderungsnachricht überhaupt bearbeitet worden ist.

Im Falle der Nicht-Bearbeitung der Anforderungsnachricht ist anhand des übermittelten Wertes der Grund erkennbar.

Der Wert dieses Elements ergibt sich aus der Schlüsseltabelle 6: *Antwortstatus*.

6.5.1.17.3-2 **angefragter.strukturbaum** (**type.datenuebermittlung.knoten**)

Hier wird der ursprünglich an die Meldebehörde geschickte Strukturbaum wiederholt.

Damit ist es beispielsweise möglich zu vergleichen, ob die angeforderten Daten (**angefragter.strukturbaum**) den gelieferten Daten (in **uebermittelte.person**) entspricht.

6.5.2 Nachrichten für Änderungsmitteilungen

In diesem Abschnitt beschreiben wir die Nachrichten, die im Zusammenhang mit Änderungsmitteilungen nach § 18 Abs. 4 MRRG entwickelt worden sind.

Auf Grund der Nichteinheitlichkeit ist die Übermittlung einiger Elemente in den jeweiligen Nachrichten optional möglich. Es obliegt den jeweils sendenden Meldebehörden entsprechend der gesetzlichen Grundlagen nur diejenigen Elemente in eine konkrete Nachricht mit aufzunehmen, die auch an den jeweiligen Empfänger gesandt werden dürfen. Dadurch ist es insbesondere auch möglich (und wahrscheinlich), dass bei einem meldebehördeseitigen Geschäftsvorfall die jeweiligen Empfänger dieses Geschäftsvorfalles unterschiedliche Datenumfänge erhalten. **Hier liegt ein deutlicher Vereinheitlichungsbedarf auf der rechtlichen Seite vor.**

Gesonderter Hinweis zu Übermittlungssperren: Mit der Ausnahme der Geburtsmitteilung, der Sterbefallmitteilung sowie der Bestandslöschung sind alle Nachrichten so definiert, dass Informationen zu vorliegenden Übermittlungssperren mit übermittelt werden können, *sofern die Empfänger diese Informationen erhalten dürfen*.

Mit OSCI-XMeld 1.3 sind Nachrichten für folgende Übermittlungsanlässe nach § 18 Abs. 4 MRRG definiert worden:

- Sterbefall (zwei Nachrichten)
- Namensänderung (eine Nachricht)
- Familienstandsänderung (eine Nachricht)
- Änderungen im Zusammenhang mit der Wohnung (fünf Nachrichten)
- Bestandslöschung (eine Nachricht)
- Übermittlungssperre (eine Nachricht)
- Staatsangehörigkeit (eine Nachricht)
- Geburt (zwei Nachrichten)
- Anschrift (eine Nachricht)
- Geschlecht (eine Nachricht)
- Gesetzlicher Vertreter (eine Nachricht)
- Ausweisdokument (eine Nachricht)

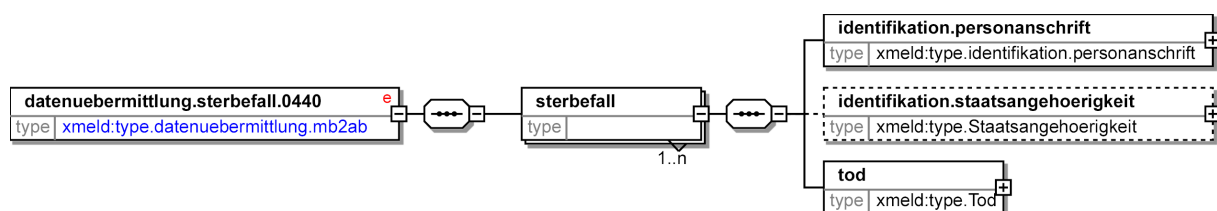
6.5.2.1 Sterbefallmitteilung (§ 18 Abs. 4 MRRG)

Nachricht: *datenuebermittlung.sterbefall.0440*

Die Meldebehörde übermittelt mit dieser Nachricht Informationen über Sterbefälle gemäß “§ 18 Abs. 4 MRRG” und den entsprechenden landesrechtlichen Vorschriften.

Diese Nachricht ist als Sammelnachricht konzipiert, so dass mit einer Nachricht auch mehrere Sterbefälle übermittelt werden können.

Bild 6-45 datenuebermittlung.sterbefall.0440



Diese Nachricht ist eine Erweiterung des Basistyps `type.datenuebermittlung.mb2ab` (siehe [Abschnitt 2.3.6 auf Seite 89](#)).

Kindelement von <code>datenuebermittlung.sterbefall.0440</code>				
Kindelement	Typ	Häufigkeit	Referenz	Seite
sterbefall		1..n		

Das hier neu definierte Kindelement dieser Nachricht wird in dem folgenden Unterabschnitt beschrieben.

6.5.2.1.1 `sterbefall`

Mit diesem Element wird genau ein Sterbefall mitgeteilt.

Kindelemente von <code>sterbefall</code>				
Kindelement	Typ	Häufigkeit	Referenz	Seite
identifikation.personanschrift	<code>type.identifikation.personanschrift</code>	1	Abschnitt 2.5.5	97
identifikation.staatsangehoerigkeit	<code>type.Staatsangehoerigkeit</code>	0..1	Abschnitt 1.2.11	30 *
tod	<code>type.Tod</code>	1	Abschnitt 1.2.12	31 *

Für die an anderer Stelle definierten Kindelemente dieses Typs verweisen wir auf die in der vorstehenden Tabelle aufgeführten Referenzen. (Ausnahme: Die mit einem * gekennzeichneten Referenzen werden nachfolgend aufgeführt, da der beschreibende Kommentar gegenüber der Definitionsstelle geändert wurde.)

6.5.2.1.1-1 `identifikation.staatsangehoerigkeit (type.Staatsangehoerigkeit)`

Bei der Datenübermittlung von Ausländer-Sterbefällen kann die Staatsangehörigkeit des Verstorbenen als zusätzliches Identifikationsdatum mit übermittelt werden, soweit der Empfänger die Staatsangehörigkeitsinformation erhalten darf.

6.5.2.1.1-2 `tod (type.Tod)`

Üblicherweise wird der Sterbetag (DSMeld-Feld 1901) des Verstorbenen übermittelt. Zusätzlich kann der Sterbeort (DSMeld-Feld 1904) übermittelt werden.

Fehlen beide Angaben, so wird allein durch die Existenz des Elementes `tod` die Tatsache des Sterbefalles dokumentiert.

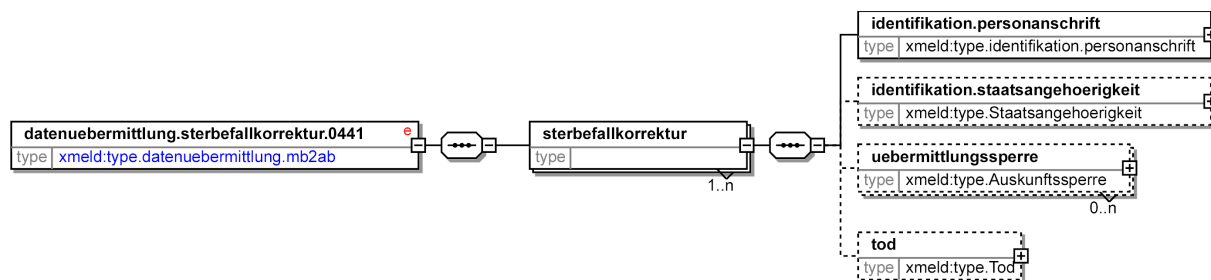
6.5.2.2 Korrektur einer Sterbefallmitteilung (§ 18 Abs. 4 MRRG)

Nachricht: `datenuebermittlung.sterbefallkorrektur.0441`

Die Meldebehörde korrigiert mit dieser Nachricht die Sterbefalldaten. Dabei kann es sich auch um die Annullierung eines Sterbefalles handeln.:

- Korrektur: Es werden die geänderten Sterbefalldaten übermittelt. I. a. erfolgt keine Mitteilung von Übermittlungssperren.
- Annullierung: Das Element *“Tod”* darf nicht übermittelt werden. Soweit Übermittlungssperren vorliegen, können diese mitgeteilt werden (in Abhängigkeit vom Empfänger).

Diese Nachricht ist als Sammelnachricht konzipiert, so dass mit einer Nachricht auch mehrere Sterbefallkorrekturen übermittelt werden können.

Bild 6-46 datenuebermittlung.sterbefallkorrektur.0441

Diese Nachricht ist eine Erweiterung des Basistyps `type.datenuebermittlung.mb2ab` (siehe [Abschnitt 2.3.6 auf Seite 89](#)).

Kindelement von <code>datenuebermittlung.sterbefallkorrektur.0441</code>				
Kindelement	Typ	Häufigkeit	Referenz	Seite
sterbefallkorrektur		1..n		

Das hier neu definierte Kindelement dieser Nachricht wird in dem folgenden Unterabschnitt beschrieben.

6.5.2.2.1 `sterbefallkorrektur`

Mit diesem Element werden die Sterbefalldaten korrigiert oder der Sterbefall annulliert. Im letzteren Fall fehlt das Element `type.tod`.

Die Mitteilung von Übermittlungssperren ist davon abhängig, ob der Empfänger diese erhalten darf/muss.

Kindelemente von <code>sterbefallkorrektur</code>				
Kindelement	Typ	Häufigkeit	Referenz	Seite
identifikation.personanschrift	<code>type.identifikation.personanschrift</code>	1	Abschnitt 2.5.5	97
identifikation.staatsangehoerigkeit	<code>type.Staatsangehoerigkeit</code>	0..1	Abschnitt 1.2.11	30 *
uebermittlungssperre	<code>type.Auskunftssperre</code>	0..n	Abschnitt 1.5.2	50 *
tod	<code>type.Tod</code>	0..1	Abschnitt 1.2.12	31 *

Für die an anderer Stelle definierten Kindelemente dieses Typs verweisen wir auf die in der vorstehenden Tabelle aufgeführten Referenzen. (Ausnahme: Die mit einem * gekennzeichneten Referenzen werden nachfolgend aufgeführt, da der beschreibende Kommentar gegenüber der Definitionsstelle geändert wurde.)

6.5.2.2.1-1 `identifikation.staatsangehoerigkeit` (`type.Staatsangehoerigkeit`)

Bei der Datenübermittlung von Sterbefallkorrekturen bei Ausländern ist die Staatsangehörigkeit des Betroffenen als zusätzliches Identifikationsdatum mit zu übermitteln.

6.5.2.2.1-2 `uebermittlungssperre` (`type.Auskunftssperre`)

Auf Grund der Sensibilität der mit dieser Nachricht übermittelten Information ist es bei der Annullierung von Sterbefällen erforderlich, den Empfänger auf die bestehenden Übermittlungssperren hinzuweisen.

6.5.2.2.1-3 tod (type.Tod)

Üblicherweise wird der Sterbetag (DSMeld-Feld 1901) des Verstorbenen übermittelt. Zusätzlich kann der Sterbeort (DSMeld-Feld 1904) übermittelt werden.

Fehlen beide Angaben, so wird allein durch die Existenz des Elementes **tod** die Tatsache des Sterbefalls dokumentiert.

6.5.2.3 Mitteilung einer Namensänderung (§ 18 Abs. 4 MRRG)

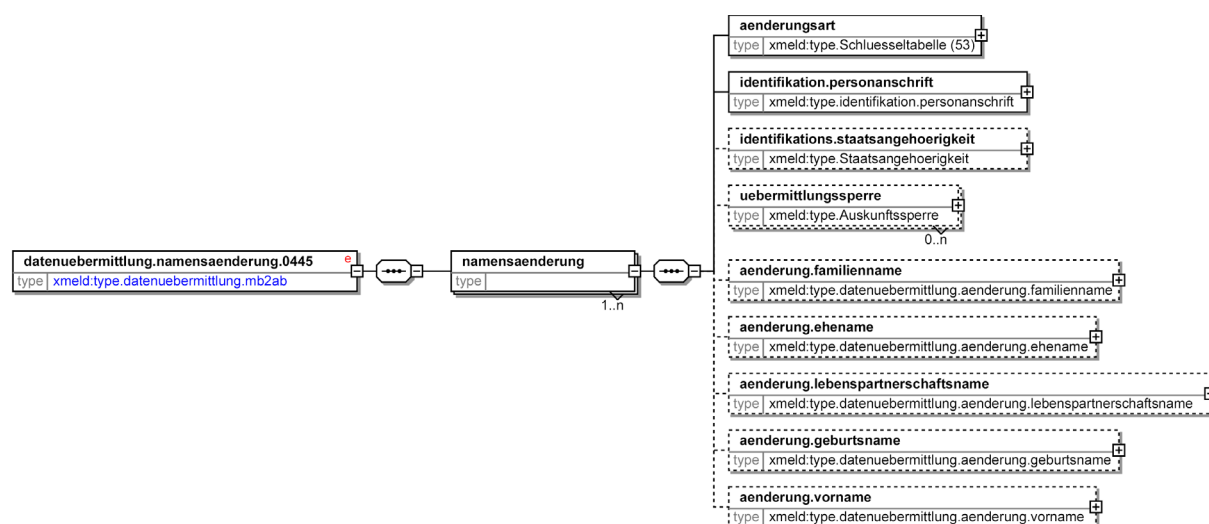
Nachricht: datenuebermittlung.namensaenderung.0445

Dies ist die Standardnachricht für die regelhafte Übermittlung von Namensänderungen. Hier darf grundsätzlich der Anlass der Änderung nicht mitgeteilt werden.

Sofern die Namensänderung auf Grund einer Familienstandsänderung erfolgt und dies dem Empfänger mitgeteilt werden darf, ist hierfür die **Datenuebermittlung.Familienstandsänderung.0450** zu verwenden.

Diese Nachricht ist als Sammelnachricht konzipiert, so dass mit einer Nachricht auch mehrere Namensänderungen übermittelt werden können.

Bild 6-47 datenuebermittlung.namensaenderung.0445



Diese Nachricht ist eine Erweiterung des Basistyps **type.datenuebermittlung.mb2ab** (siehe [Abschnitt 2.3.6 auf Seite 89](#)).

Kindelement von datenuebermittlung.namensaenderung.0445				
Kindelement	Typ	Häufigkeit	Referenz	Seite
namensaenderung		1..n		

Das hier neu definierte Kindelement dieser Nachricht wird in dem folgenden Unterabschnitt beschrieben.

6.5.2.3.1 namensaenderung

Mit diesem Element wird genau eine Namensänderung mitgeteilt.

Dabei ist es möglich, im Element `type.identifikation.personanschrift` sowohl den Familiennamen *vor Änderung* als auch den früheren Nachnamen des Betroffenen (falls schon einmal geändert) zu übermitteln. Dadurch kann der Empfänger der Nachricht evtl. zwischenzeitlich nicht erhaltene oder verarbeitete Namensänderungen ebenfalls noch nachverfolgen.

Die Mitteilung von Übermittlungssperren ist davon abhängig, ob der Empfänger diese erhalten darf/muss.

Kindelemente von namensaenderung				
Kindelement	Typ	Häufigkeit	Referenz	Seite
aenderungsart	<code>type.Schluesseltabelle</code>	1		
identifikation.personanschrift	<code>type.identifikation.personanschrift</code>	1	Abschnitt 2.5.5	97
identifikations.staatsangehoerigkeit	<code>type.Staatsangehoerigkeit</code>	0..1	Abschnitt 1.2.11	30 *
uebermittlungssperre	<code>type.Auskunftssperre</code>	0..n	Abschnitt 1.5.2	50 *
aenderung.familienname	<code>type.datenuebermittlung.aenderung.familienname</code>	0..1	Abschnitt 6.4.2.2	250
aenderung.ehename	<code>type.datenuebermittlung.aenderung.ehename</code>	0..1	Abschnitt 6.4.2.3	251
aenderung.lebenspartnerschaftsname	<code>type.datenuebermittlung.aenderung.lebenspartnerschaftsname</code>	0..1	Abschnitt 6.4.2.4	251
aenderung.geburtsname	<code>type.datenuebermittlung.aenderung.geburtsname</code>	0..1	Abschnitt 6.4.2.5	252
aenderung.vorname	<code>type.datenuebermittlung.aenderung.vorname</code>	0..1	Abschnitt 6.4.2.6	253

Das Kindelement dieses Typs wird in dem folgenden Unterabschnitt beschrieben.

Für die an anderer Stelle definierten Kindelemente dieses Typs verweisen wir auf die in der vorstehenden Tabelle aufgeführten Referenzen. (Ausnahme: Die mit einem * gekennzeichneten Referenzen werden nachfolgend aufgeführt, da der beschreibende Kommentar gegenüber der Definitionsstelle geändert wurde.)

6.5.2.3.1-1 aenderungsart (`type.Schluesseltabelle`)

Diese Tabelle enthält die Art der Änderungen bei Mitteilungen gemäß § 18 Abs. 4 MRRG und ermöglicht eine Unterscheidung zwischen Korrektur und Fortschreibung aufgrund eines veränderten Sachverhalts. Der Wert dieses Elements ergibt sich aus der Schlüsseltabelle 53: *Aenderungsort*.

6.5.2.3.1-2 identifikations.staatsangehoerigkeit (`type.Staatsangehoerigkeit`)

Bei der Datenübermittlung von Namensänderungen bei Ausländern kann die Staatsangehörigkeit des Betroffenen als zusätzliches Identifikationsdatum mit übermittelt werden, soweit der Empfänger die Staatsangehörigkeitsinformation erhalten darf.

6.5.2.3.1-3 uebermittlungssperre (`type.Auskunftssperre`)

Auf Grund der Sensibilität der mit dieser Nachricht übermittelten Information ist es erforderlich, den Empfänger auf die bestehenden Übermittlungssperren hinzuweisen.

6.5.2.4 Mitteilung einer Familienstandsänderung (§ 18 Abs. 4 MRRG)

Nachricht: *datenuebermittlung.familienstandsaenderung.0450*

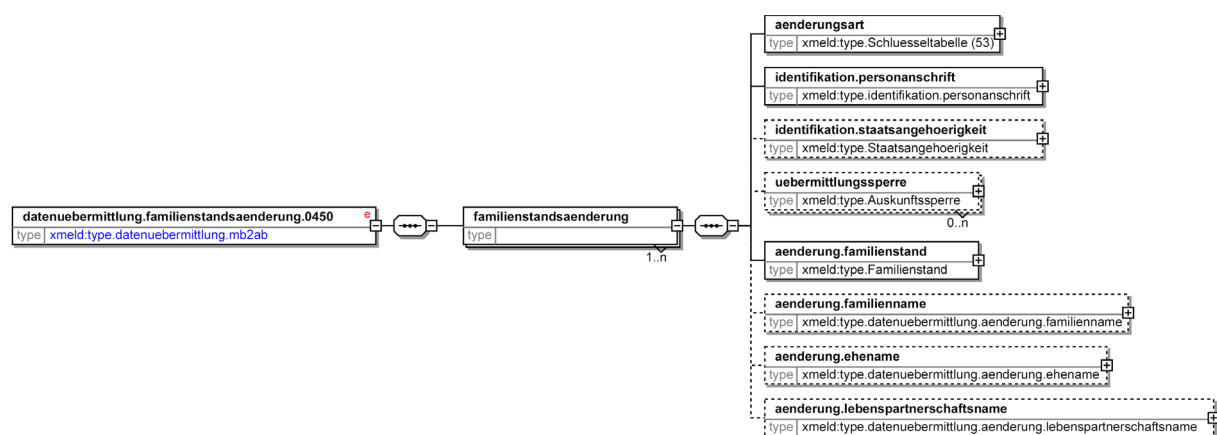
Diese Nachricht ist zu übermitteln, wenn sich der Familienstand des Betroffenen geändert hat. Da damit im allgemeinen auch Namensänderungen einhergehen, können diese in den entsprechenden Kindelementen übermittelt werden.

Sofern nur die Tatsache der Namensänderung (ohne Hinweis auf die Änderung des Familienstandes) übermittelt werden soll, ist hierfür die Nachricht **Datenuebermittlung.Namensaenderung.0445** zu verwenden.

Eine Änderung des Familienstandes führt nicht zu einer Änderung des Geburtsnamens, daher wird dieser hier nicht mit aufgeführt. Der Geburtsname der Person kann den Identifikationsdaten entnommen werden.

Sofern Angaben über Grund der Familienstandsänderung erforderlich sind, so können sie aus dem übermittelten Familienstand-Element gelesen werden.

Diese Nachricht ist als Sammelnachricht konzipiert, so dass mit einer Nachricht auch mehrere Familienstandsänderungen übermittelt werden können.

Bild 6-48 datenuebermittlung.familienstandsaenderung.0450

Diese Nachricht ist eine Erweiterung des Basistyps `type.datenuebermittlung.mb2ab` (siehe [Abschnitt 2.3.6 auf Seite 89](#)).

Kindelement von <i>datenuebermittlung.familienstandsaenderung.0450</i>				
Kindelement	Typ	Häufigkeit	Referenz	Seite
familienstandsaenderung		1..n		

Das hier neu definierte Kindelement dieser Nachricht wird in dem folgenden Unterabschnitt beschrieben.

6.5.2.4.1 familienstandsaenderung

Mit diesem Element wird genau eine Familienstandsänderung mitgeteilt.

Die Mitteilung von Übermittlungssperren ist davon abhängig, ob der Empfänger diese erhalten darf/ muss.

Kindelemente von familienstandsänderung				
Kindelement	Typ	Häufigkeit	Referenz	Seite
aenderungsart	<code>type.Schluesseltabelle</code>	1		
identifikation.personanschrift	<code>type.identifikation.personanschrift</code>	1	Abschnitt 2.5.5	97
identifikation.staatsangehoerigkeit	<code>type.Staatsangehoerigkeit</code>	0..1	Abschnitt 1.2.11	30 *
uebermittlungssperre	<code>type.Auskunftssperre</code>	0..n	Abschnitt 1.5.2	50 *
aenderung.familienstand	<code>type.Familienstand</code>	1	Abschnitt 1.2.4	23 *
aenderung.familienname	<code>type.datenuebermittlung.aenderung.familienname</code>	0..1	Abschnitt 6.4.2.2	250
aenderung.ehename	<code>type.datenuebermittlung.aenderung.ehename</code>	0..1	Abschnitt 6.4.2.3	251
aenderung.lebenspartnerschaftsname	<code>type.datenuebermittlung.aenderung.lebenspartnerschaftsname</code>	0..1	Abschnitt 6.4.2.4	251

Das Kindelement dieses Typs wird in dem folgenden Unterabschnitt beschrieben.

Für die an anderer Stelle definierten Kindelemente dieses Typs verweisen wir auf die in der vorstehenden Tabelle aufgeführten Referenzen. (Ausnahme: Die mit einem * gekennzeichneten Referenzen werden nachfolgend aufgeführt, da der beschreibende Kommentar gegenüber der Definitionsstelle geändert wurde.)

6.5.2.4.1-1 aenderungsart (`type.Schluesseltabelle`)

Diese Tabelle enthält die Art der Änderungen bei Mitteilungen gemäß § 18 Abs. 4 MRRG und ermöglicht eine Unterscheidung zwischen Korrektur und Fortschreibung aufgrund eines veränderten Sachverhalts. Der Wert dieses Elements ergibt sich aus der Schlüsseltabelle 53: *Aenderungsart*.

6.5.2.4.1-2 identifikation.staatsangehoerigkeit (`type.Staatsangehoerigkeit`)

Bei der Datenübermittlung von Familienstandsänderungen bei Ausländern kann die Staatsangehörigkeit des Betroffenen als zusätzliches Identifikationsdatum mit übermittelt werden, soweit der Empfänger die Staatsangehörigkeitsinformation erhalten darf.

6.5.2.4.1-3 uebermittlungssperre (`type.Auskunftssperre`)

Auf Grund der Sensibilität der mit dieser Nachricht übermittelten Information ist es erforderlich, den Empfänger auf die bestehenden Übermittlungssperren hinzuweisen.

6.5.2.4.1-4 aenderung.familienstand (`type.Familienstand`)

Informationen zum Grund der Familienstandsänderung sind diesem Element zu entnehmen.

6.5.2.5 Mitteilung einer Wohnungsaufgabe (§ 18 Abs. 4 MRRG)

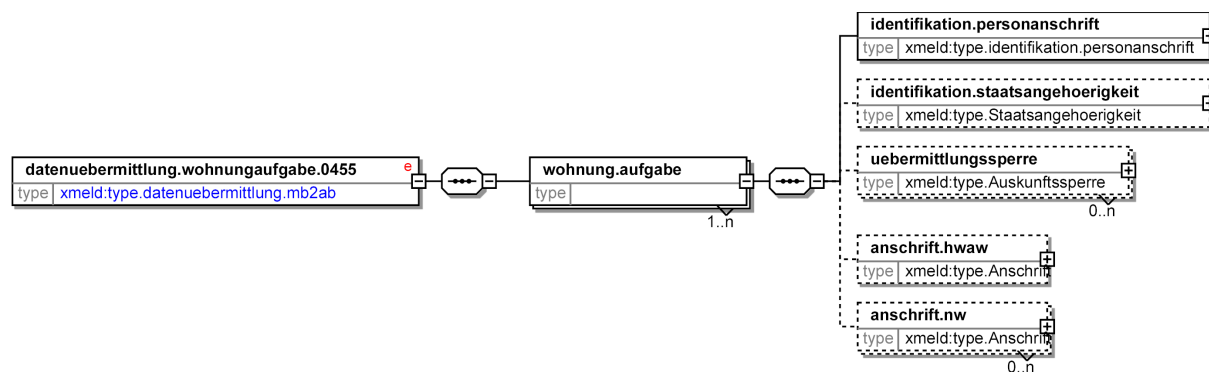
Nachricht: `datenuebermittlung.wohnungsaufgabe.0455`

Die in den Identifikationsdaten genannte Wohnung wird aufgegeben. Die nunmehr aktuellen Anschriften des Betroffenen werden als Inhaltsdaten übermittelt. Dabei wird die HW/AW besonders gekennzeichnet.

Falls es sich um einen Wegzug ins Ausland handelt, wird nur ein Anschrift.HWAW-Element übermittelt, welches einen nicht-deutschen Staatenschlüssel enthält.

Diese Nachricht ist als Sammelnachricht konzipiert, so dass mit einer Nachricht auch mehrere Wohnungsaufgaben übermittelt werden können.

Bild 6-49 datenuebermittlung.wohnungsaufgabe.0455



Diese Nachricht ist eine Erweiterung des Basistyps `type.datenuebermittlung.mb2ab` (siehe [Abschnitt 2.3.6 auf Seite 89](#)).

Kindelement von <code>datenuebermittlung.wohnungsaufgabe.0455</code>				
Kindelement	Typ	Häufigkeit	Referenz	Seite
wohnung.aufgabe		1..n		

Das hier neu definierte Kindelement dieser Nachricht wird in dem folgenden Unterabschnitt beschrieben.

6.5.2.5.1 wohnung.aufgabe

Mit diesem Element wird genau eine Wohnungsaufgabe mitgeteilt.

Die Mitteilung von Übermittlungssperren ist davon abhängig, ob der Empfänger diese erhalten darf/muss.

Kindelemente von <code>wohnung.aufgabe</code>				
Kindelement	Typ	Häufigkeit	Referenz	Seite
identifikation.personanschrift	<code>type.identifikation.personanschrift</code>	1	Abschnitt 2.5.5	97
identifikation.staatsangehoerigkeit	<code>type.Staatsangehoerigkeit</code>	0..1	Abschnitt 1.2.11	30 *
uebermittlungssperre	<code>type.Auskunftssperre</code>	0..n	Abschnitt 1.5.2	50 *
anschrift.hwaw	<code>type.Anschrift</code>	0..1	Abschnitt 1.5.4	54 *
anschrift.nw	<code>type.Anschrift</code>	0..n	Abschnitt 1.5.4	54 *

Für die an anderer Stelle definierten Kindelemente dieses Typs verweisen wir auf die in der vorstehenden Tabelle aufgeführten Referenzen. (Ausnahme: Die mit einem * gekennzeichneten Referenzen werden nachfolgend aufgeführt, da der beschreibende Kommentar gegenüber der Definitionsstelle geändert wurde.)

6.5.2.5.1-1 identifikation.staatsangehoerigkeit (type.Staatsangehoerigkeit)

Bei der Datenübermittlung von Wohnungsaufgaben bei Ausländern kann die Staatsangehörigkeit des Betroffenen als zusätzliches Identifikationsdatum mit übermittelt werden, soweit der Empfänger die Staatsangehörigkeitsinformation erhalten darf.

6.5.2.5.1-2 uebermittlungssperre (type.Auskunftssperre)

Auf Grund der Sensibilität der mit dieser Nachricht übermittelten Information ist es erforderlich, den Empfänger auf die bestehenden Übermittlungssperren hinzuweisen.

6.5.2.5.1-3 anschrift.hwaw (type.Anschrift)

Von der Anschrift der Haupt- oder alleinigen Wohnung müssen genau die Felder

- **gemeindeschluessel** (DSMeld-Feld 1201)
- **postleitzahl** (DSMeld-Feld 1202)
- **wohnort** (DSMeld-Feld 1203)
- **wohnort - früherer gemeindename** (DSMeld-Feld 1204)
- **strasse** (DSMeld-Feld 1205)
- **hausnummer** (DSMeld-Feld 1206)
- **hausnummerbuchstabezusatzziffer** (DSMeld-Feld 1208)
- **teilnummerderhausnummer** (DSMeld-Feld 1209)
- **stockwerkswohnungsnummer** (DSMeld-Feld 1210)
- **zusatzangaben** (DSMeld-Feld 1211)

als Inhaltsdaten übermittelt werden.

6.5.2.5.1-4 anschrift.nw (type.Anschrift)

Von jeder Nebenwohnungsanschrift müssen genau die Felder

- **gemeindeschluessel** (DSMeld-Feld 1201)
- **postleitzahl** (DSMeld-Feld 1202)
- **wohnort** (DSMeld-Feld 1203)
- **wohnort - früherer gemeindename** (DSMeld-Feld 1204)
- **strasse** (DSMeld-Feld 1205)
- **hausnummer** (DSMeld-Feld 1206)
- **hausnummerbuchstabezusatzziffer** (DSMeld-Feld 1208)
- **teilnummerderhausnummer** (DSMeld-Feld 1209)
- **stockwerkswohnungsnummer** (DSMeld-Feld 1210)
- **zusatzangaben** (DSMeld-Feld 1211)

als Inhaltsdaten übermittelt werden.

6.5.2.6 Mitteilung einer Nebenwohnung durch Wohnungsstatuswechsel von Haupt- oder alleiniger Wohnung oder durch Begründung (§ 18 Abs. 4 MRRG)

Nachricht: datenuebermittlung.wohnungnw.0456

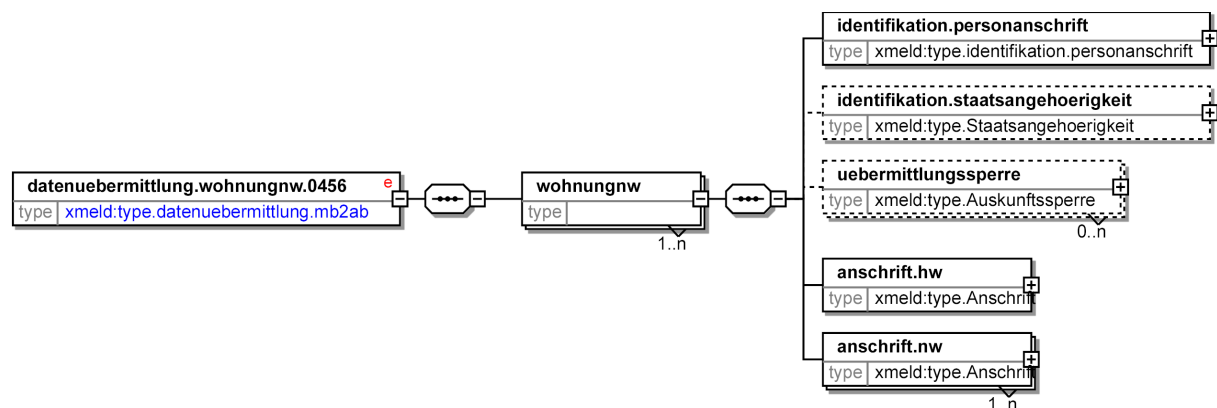
Mit dieser Nachricht können folgende Konstellationen übermittelt werden:

- **Statuswechsel HW/AW zu NW:** Die in den Identifikationsdaten genannte Wohnung (Haupt- oder alleinige Wohnung) wird zu einer Nebenwohnung und eine andere Wohnung außerhalb des Zuständigkeitsbereiches zur Hauptwohnung. Die nunmehr aktuellen Anschriften des Betroffenen werden als Inhaltsdaten übermittelt. Dabei wird die neue Hauptwohnung (bisherige Nebenwohnung oder andere, neue Wohnung) besonders gekennzeichnet.
- **Weitere Nebenwohnung:** Eine (weitere) Nebenwohnung wird begründet.

Diese Nachricht darf nur verwendet werden, wenn der Betroffene aktuell in dieser Gemeinde bereits eine Wohnung hat.

Diese Nachricht ist als Sammelnachricht konzipiert, so dass mit einer Nachricht auch mehrere Statuswechsel zur NW oder NW-Begründungen übermittelt werden können.

Bild 6-50 datenuebermittlung.wohnungnw.0456



Diese Nachricht ist eine Erweiterung des Basistyps `type.datenuebermittlung.mb2ab` (siehe [Abschnitt 2.3.6 auf Seite 89](#)).

Kindelement von <code>datenuebermittlung.wohnungnw.0456</code>				
Kindelement	Typ	Häufigkeit	Referenz	Seite
wohnungnw		1..n		

Das hier neu definierte Kindelement dieser Nachricht wird in dem folgenden Unterabschnitt beschrieben.

6.5.2.6.1 wohnungnw

Mit diesem Element wird genau eine Wohnungsinformation mitgeteilt.

Die Mitteilung von Übermittlungssperren ist davon abhängig, ob der Empfänger diese erhalten darf/muss.

Kindelemente von <code>wohnungnw</code>				
Kindelement	Typ	Häufigkeit	Referenz	Seite
identifikation.personanschrift	<code>type.identifikation.personanschrift</code>	1	Abschnitt 2.5.5	97
identifikation.staatsangehoerigkeit	<code>type.Staatsangehoerigkeit</code>	0..1	Abschnitt 1.2.11	30 *
uebermittlungssperre	<code>type.Auskunftssperre</code>	0..n	Abschnitt 1.5.2	50 *
anschrift.hw	<code>type.Anschrift</code>	1	Abschnitt 1.5.4	54 *
anschrift.nw	<code>type.Anschrift</code>	1..n	Abschnitt 1.5.4	54 *

Für die an anderer Stelle definierten Kindelemente dieses Typs verweisen wir auf die in der vorstehenden Tabelle aufgeführten Referenzen. (Ausnahme: Die mit einem * gekennzeichneten Referenzen werden nachfolgend aufgeführt, da der beschreibende Kommentar gegenüber der Definitionsstelle geändert wurde.)

6.5.2.6.1-1 identifikation.staatsangehoerigkeit (type.Staatsangehoerigkeit)

Bei der Datenübermittlung von Wohnungsveränderungen bei Ausländern kann die Staatsangehörigkeit des Betroffenen als zusätzliches Identifikationsdatum mit übermittelt werden, soweit der Empfänger die Staatsangehörigkeitsinformation erhalten darf.

6.5.2.6.1-2 uebermittlungssperre (type.Auskunftssperre)

Auf Grund der Sensibilität der mit dieser Nachricht übermittelten Information ist es erforderlich, den Empfänger auf die bestehenden Übermittlungssperren hinzuweisen.

6.5.2.6.1-3 anschrift.hw (type.Anschrift)

Von der Hauptwohnungsanschrift müssen genau die Felder

- **gemeindeschluessel** (DSMeld-Feld 1201)
- **postleitzahl** (DSMeld-Feld 1202)
- **wohnort** (DSMeld-Feld 1203)
- **wohnort - früherer gemeindename** (DSMeld-Feld 1204)
- **strasse** (DSMeld-Feld 1205)
- **hausnummer** (DSMeld-Feld 1206)
- **hausnummerbuchstabezusatzziffer** (DSMeld-Feld 1208)
- **teilnummerderhausnummer** (DSMeld-Feld 1209)
- **stockwerkswohnungsnummer** (DSMeld-Feld 1210)
- **zusatzangaben** (DSMeld-Feld 1211)

als Inhaltsdaten übermittelt werden.

6.5.2.6.1-4 anschrift.nw (type.Anschrift)

Von jeder Nebenwohnungsanschrift müssen genau die Felder

- **gemeindeschluessel** (DSMeld-Feld 1201)
- **postleitzahl** (DSMeld-Feld 1202)
- **wohnort** (DSMeld-Feld 1203)
- **wohnort - früherer gemeindename** (DSMeld-Feld 1204)
- **strasse** (DSMeld-Feld 1205)
- **hausnummer** (DSMeld-Feld 1206)
- **hausnummerbuchstabezusatzziffer** (DSMeld-Feld 1208)
- **teilnummerderhausnummer** (DSMeld-Feld 1209)
- **stockwerkswohnungsnummer** (DSMeld-Feld 1210)
- **zusatzangaben** (DSMeld-Feld 1211)

als Inhaltsdaten übermittelt werden.

6.5.2.7 Mitteilung einer Wohnungsänderung (§ 18 Abs. 4 MRRG)

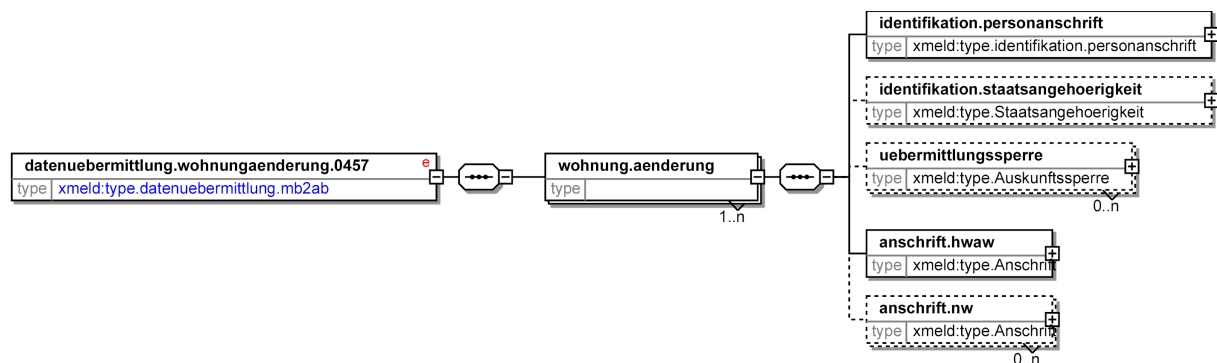
Nachricht: datenuebermittlung.wohnungaenderung.0457

Diese Nachricht wird in folgenden Fällen verwendet:

- Umzug der Haupt- oder alleinigen Wohnung innerhalb einer Gemeinde
- Umzug der Nebenwohnung innerhalb einer Gemeinde
- Wohnungsstatuswechsel zwischen einer bestehenden Haupt- und einer bestehenden Nebenwohnung innerhalb einer Gemeinde

Die Anzahl der Wohnungen verändert sich hierbei nicht.

Diese Nachricht ist als Sammelnachricht konzipiert, so dass mit einer Nachricht auch mehrere Wohnungsänderungen übermittelt werden können.

Bild 6-51 datenuebermittlung.wohnungaenderung.0457

Diese Nachricht ist eine Erweiterung des Basistyps `type.datenuebermittlung.mb2ab` (siehe [Abschnitt 2.3.6 auf Seite 89](#)).

Kindelement von <code>datenuebermittlung.wohnungaenderung.0457</code>				
Kindelement	Typ	Häufigkeit	Referenz	Seite
wohnung.aenderung		1..n		

Das hier neu definierte Kindelement dieser Nachricht wird in dem folgenden Unterabschnitt beschrieben.

6.5.2.7.1 `wohnung.aenderung`

Mit diesem Element wird genau eine Wohnungsänderung mitgeteilt.

Die Mitteilung von Übermittlungssperren ist davon abhängig, ob der Empfänger diese erhalten darf/muss.

Kindelemente von <code>wohnung.aenderung</code>				
Kindelement	Typ	Häufigkeit	Referenz	Seite
identifikation.personanschrift	<code>type.identifikation.personanschrift</code>	1	Abschnitt 2.5.5	97
identifikation.staatsangehoerigkeit	<code>type.Staatsangehoerigkeit</code>	0..1	Abschnitt 1.2.11	30 *
uebermittlungssperre	<code>type.Auskunftssperre</code>	0..n	Abschnitt 1.5.2	50 *
anschrift.hwaw	<code>type.Anschrift</code>	1	Abschnitt 1.5.4	54 *
anschrift.nw	<code>type.Anschrift</code>	0..n	Abschnitt 1.5.4	54 *

Für die an anderer Stelle definierten Kindelemente dieses Typs verweisen wir auf die in der vorstehenden Tabelle aufgeführten Referenzen. (Ausnahme: Die mit einem * gekennzeichneten Referenzen werden nachfolgend aufgeführt, da der beschreibende Kommentar gegenüber der Definitionsstelle geändert wurde.)

6.5.2.7.1-1 `identifikation.staatsangehoerigkeit (type.Staatsangehoerigkeit)`

Bei der Datenübermittlung von Wohnungsveränderungen bei Ausländern kann die Staatsangehörigkeit des Betroffenen als zusätzliches Identifikationsdatum mit übermittelt werden, soweit der Empfänger die Staatsangehörigkeitsinformation erhalten darf.

6.5.2.7.1-2 uebermittlungssperre (type.Auskunftssperre)

Auf Grund der Sensibilität der mit dieser Nachricht übermittelten Information ist es erforderlich, den Empfänger auf die bestehenden Übermittlungssperren hinzuweisen.

6.5.2.7.1-3 anschrift.hwaw (type.Anschrift)

Von der Anschrift der Haupt- oder alleinigen Wohnung müssen genau die Felder

- **gemeindeschluessel** (DSMeld-Feld 1201)
- **postleitzahl** (DSMeld-Feld 1202)
- **wohnort** (DSMeld-Feld 1203)
- **wohnort - früherer gemeindename** (DSMeld-Feld 1204)
- **strasse** (DSMeld-Feld 1205)
- **hausnummer** (DSMeld-Feld 1206)
- **hausnummerbuchstabezusatzziffer** (DSMeld-Feld 1208)
- **teilnummerderhausnummer** (DSMeld-Feld 1209)
- **stockwerkswohnungsnummer** (DSMeld-Feld 1210)
- **zusatzangaben** (DSMeld-Feld 1211)

als Inhaltsdaten übermittelt werden.

6.5.2.7.1-4 anschrift.nw (type.Anschrift)

Von jeder Nebenwohnungsanschrift müssen genau die Felder

- **gemeindeschluessel** (DSMeld-Feld 1201)
- **postleitzahl** (DSMeld-Feld 1202)
- **wohnort** (DSMeld-Feld 1203)
- **wohnort - früherer gemeindename** (DSMeld-Feld 1204)
- **strasse** (DSMeld-Feld 1205)
- **hausnummer** (DSMeld-Feld 1206)
- **hausnummerbuchstabezusatzziffer** (DSMeld-Feld 1208)
- **teilnummerderhausnummer** (DSMeld-Feld 1209)
- **stockwerkswohnungsnummer** (DSMeld-Feld 1210)
- **zusatzangaben** (DSMeld-Feld 1211)

als Inhaltsdaten übermittelt werden.

6.5.2.8 Mitteilung eines Wohnungsbezugs (§ 18 Abs. 4 MRRG)

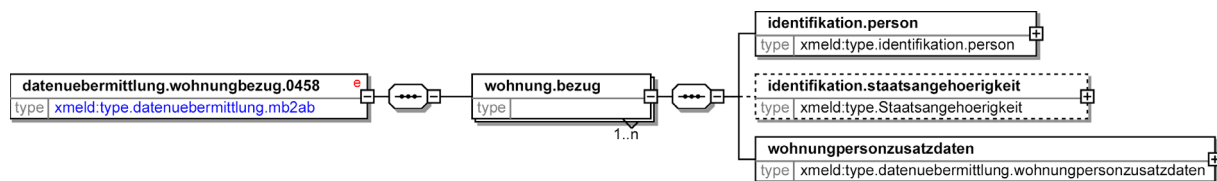
Nachricht: datenuebermittlung.wohnungsbezug.0458

Diese Nachricht wird in folgenden Fällen verwendet:

- Zuzug mit der Haupt- oder alleinigen Wohnung
- Zuzug mit Nebenwohnung – in diesem Fall werden die Anschriften *“Zuzug von”* bzw. *“letzte Inlands-anschrift”* nicht gefüllt

Diese Nachricht darf nur verwendet werden, wenn der Betroffene aktuell keine Wohnungen in dieser Gemeinde hat.

Diese Nachricht ist als Sammelnachricht konzipiert, so dass mit einer Nachricht auch mehrere Wohnungsbezüge übermittelt werden können.

Bild 6-52 datenuebermittlung.wohnungbezug.0458

Diese Nachricht ist eine Erweiterung des Basistyps `type.datenuebermittlung.mb2ab` (siehe [Abschnitt 2.3.6 auf Seite 89](#)).

Kindelement von <code>datenuebermittlung.wohnungbezug.0458</code>				
Kindelement	Typ	Häufigkeit	Referenz	Seite
wohnung.bezug		1..n		

Das hier neu definierte Kindelement dieser Nachricht wird in dem folgenden Unterabschnitt beschrieben.

6.5.2.8.1 `wohnung.bezug`

Mit diesem Element wird genau ein Wohnungsbezug mitgeteilt.

Kindelemente von <code>wohnung.bezug</code>				
Kindelement	Typ	Häufigkeit	Referenz	Seite
identifikation.person	<code>type.identifikation.person</code>	1	Abschnitt 2.5.4	96
identifikation.staatsangehoerigkeit	<code>type.Staatsangehoerigkeit</code>	0..1	Abschnitt 1.2.11	30 *
wohnungpersonzusatzdaten	<code>type.datenuebermittlung.wohnungpersonzusatzdaten</code>	1	Abschnitt 6.4.2.1	247

Für die an anderer Stelle definierten Kindelemente dieses Typs verweisen wir auf die in der vorstehenden Tabelle aufgeführten Referenzen. (Ausnahme: Die mit einem * gekennzeichneten Referenzen werden nachfolgend aufgeführt, da der beschreibende Kommentar gegenüber der Definitionsstelle geändert wurde.)

6.5.2.8.1-1 `identifikation.staatsangehoerigkeit` (`type.Staatsangehoerigkeit`)

Bei der Datenübermittlung von Wohnungsbezügen durch Ausländer kann die Staatsangehörigkeit des Betroffenen als zusätzliches Identifikationsdatum mit übermittelt werden, soweit der Empfänger die Staatsangehörigkeitsinformation erhalten darf.

6.5.2.9 Mitteilung einer Haupt- oder alleinigen Wohnung durch Statuswechsel oder Neubegründung (§ 18 Abs. 4 MRRG)

Nachricht: `datenuebermittlung.wohnungawhw.0459`

Mit diesem Element wird folgendes abgebildet:

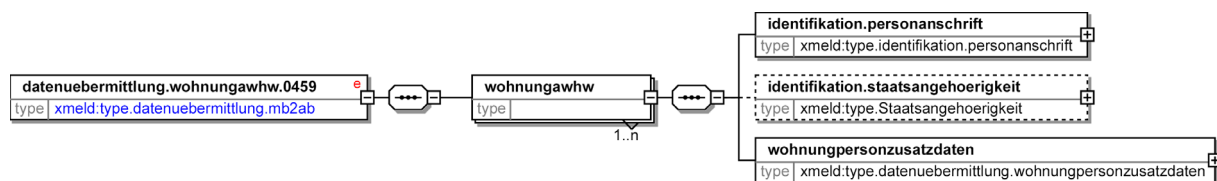
- Wohnungsstatuswechsel der Nebenwohnung zur Hauptwohnung; bisherige Hauptwohnung außerhalb wird zur Nebenwohnung
- Wohnungsstatuswechsel der Nebenwohnung zur alleinigen Wohnung bei Aufgabe der bisherigen Hauptwohnung außerhalb

- Neubegründung einer Haupt- oder alleinigen Wohnung, die nicht identisch mit der bisherigen Nebenwohnung innerhalb ist

Diese Nachricht darf nur verwendet werden, wenn der Betroffene aktuell in dieser Gemeinde bereits eine Wohnung hat.

Diese Nachricht ist als Sammelnachricht konzipiert, so dass mit einer Nachricht auch mehrere HW/AW-Einrichtungen durch Statuswechsel oder Begründung übermittelt werden können.

Bild 6-53 datenuebermittlung.wohnungawhw.0459



Diese Nachricht ist eine Erweiterung des Basistyps `type.datenuebermittlung.mb2ab` (siehe [Abschnitt 2.3.6 auf Seite 89](#)).

Kindelement von <code>datenuebermittlung.wohnungawhw.0459</code>				
Kindelement	Typ	Häufigkeit	Referenz	Seite
wohnungawhw		1..n		

Das hier neu definierte Kindelement dieser Nachricht wird in dem folgenden Unterabschnitt beschrieben.

6.5.2.9.1 wohnungawhw

Mit diesem Element wird mitgeteilt, dass eine Haupt- oder alleinige Wohnung durch Statuswechsel oder Neubegründung nach angelegt worden ist.

Kindelemente von <code>wohnungawhw</code>				
Kindelement	Typ	Häufigkeit	Referenz	Seite
identifikation.personanschrift	<code>type.identifikation.personanschrift</code>	1	Abschnitt 2.5.5	97
identifikation.staatsangehoerigkeit	<code>type.Staatsangehoerigkeit</code>	0..1	Abschnitt 1.2.11	30 *
wohnungpersonzusatzdaten	<code>type.datenuebermittlung.wohnungpersonzusatzdaten</code>	1	Abschnitt 6.4.2.1	247

Für die an anderer Stelle definierten Kindelemente dieses Typs verweisen wir auf die in der vorstehenden Tabelle aufgeführten Referenzen. (Ausnahme: Die mit einem * gekennzeichneten Referenzen werden nachfolgend aufgeführt, da der beschreibende Kommentar gegenüber der Definitionsstelle geändert wurde.)

6.5.2.9.1-1 identifikation.staatsangehoerigkeit (`type.Staatsangehoerigkeit`)

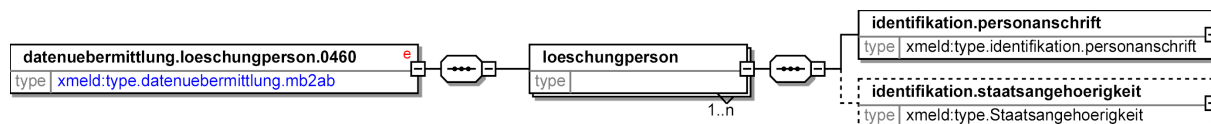
Bei der Datenübermittlung von Wohnungsveränderungen bei Ausländern kann die Staatsangehörigkeit des Betroffenen als zusätzliches Identifikationsdatum mit übermittelt werden, soweit der Empfänger die Staatsangehörigkeitsinformation erhalten darf.

6.5.2.10 Mitteilung über eine Bestandslöschung (§ 18 Abs. 4 MRRG)

Nachricht: *datenuebermittlung.loeschungperson.0460*

Diese Nachricht wird übermittelt, wenn eine Person aus dem Melderegister gelöscht worden ist, die dort irrtümlich gespeichert war.

Diese Nachricht ist als Sammelnachricht konzipiert, so dass mit einer Nachricht auch mehrere Bestandslöschungen übermittelt werden können.

Bild 6-54 datenuebermittlung.loeschungperson.0460

Diese Nachricht ist eine Erweiterung des Basistyps `type.datenuebermittlung.mb2ab` (siehe [Abschnitt 2.3.6 auf Seite 89](#)).

Kindelement von <i>datenuebermittlung.loeschungperson.0460</i>				
Kindelement	Typ	Häufigkeit	Referenz	Seite
loeschungperson		1..n		

Das hier neu definierte Kindelement dieser Nachricht wird in dem folgenden Unterabschnitt beschrieben.

6.5.2.10.1 loeschungperson

Mit diesem Element wird genau eine zu löschende Person mitgeteilt. Es werden ausschließlich die Identifikationsdaten übermittelt.

Kindelemente von <i>loeschungperson</i>				
Kindelement	Typ	Häufigkeit	Referenz	Seite
identifikation.personanschrift	<code>type.identifikation.personanschrift</code>	1	Abschnitt 2.5.5	97
identifikation.staatsangehoerigkeit	<code>type.Staatsangehoerigkeit</code>	0..1	Abschnitt 1.2.11	30 *

Für die an anderer Stelle definierten Kindelemente dieses Typs verweisen wir auf die in der vorstehenden Tabelle aufgeführten Referenzen. (Ausnahme: Die mit einem * gekennzeichneten Referenzen werden nachfolgend aufgeführt, da der beschreibende Kommentar gegenüber der Definitionsstelle geändert wurde.)

6.5.2.10.1-1 identifikation.staatsangehoerigkeit (type.Staatsangehoerigkeit)

Bei der Datenübermittlung von Bestandslöschungen kann bei Ausländern die Staatsangehörigkeit des Betroffenen als zusätzliches Identifikationsdatum mit übermittelt werden, soweit der Empfänger die Staatsangehörigkeitsinformation erhalten darf.

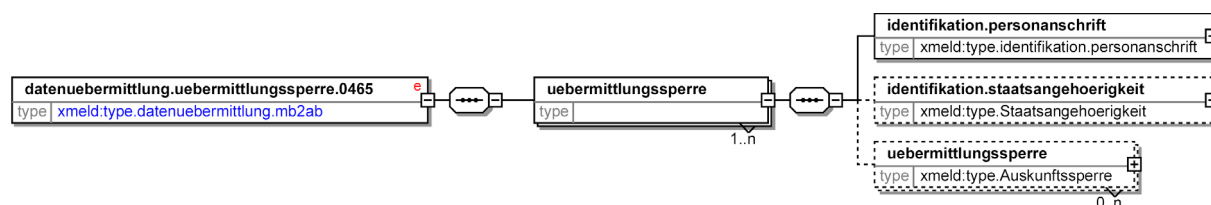
6.5.2.11 Mitteilung zu Übermittlungssperren (§ 18 Abs. 4 MRRG)

Nachricht: *datenuebermittlung.uebermittlungssperre.0465*

Mit dieser Nachricht werden immer alle für den jeweiligen Empfänger relevanten Übermittlungssperren des Betroffenen mitgeteilt.

Da immer der aktuelle Stand mitgeteilt wird, ist diese Nachricht geeignet, um die Einrichtung, Veränderung oder Löschung von Übermittlungssperren mitzuteilen.

Diese Nachricht ist als Sammelnachricht konzipiert, so dass mit einer Nachricht auch zu mehreren Personen Übermittlungssperren mitgeteilt werden können.

Bild 6-55 datenuebermittlung.uebermittlungssperre.0465

Diese Nachricht ist eine Erweiterung des Basistyps `type.datenuebermittlung.mb2ab` (siehe [Abschnitt 2.3.6 auf Seite 89](#)).

Kindelement von <i>datenuebermittlung.uebermittlungssperre.0465</i>				
Kindelement	Typ	Häufigkeit	Referenz	Seite
uebermittlungssperre		1..n		

Das hier neu definierte Kindelement dieser Nachricht wird in dem folgenden Unterabschnitt beschrieben.

6.5.2.11.1 uebermittlungssperre

In diesem Element werden die Übermittlungssperren für einen Betroffenen mitgeteilt. Enthält dieser Container keine Übermittlungssperre, so entspricht dies der Löschung aller vorher beim Empfänger bekannten Übermittlungssperren.

Kindelemente von <i>uebermittlungssperre</i>				
Kindelement	Typ	Häufigkeit	Referenz	Seite
identifikation.personanschrift	<code>type.identifikation.personanschrift</code>	1	Abschnitt 2.5.5	97
identifikation.staatsangehoerigkeit	<code>type.Staatsangehoerigkeit</code>	0..1	Abschnitt 1.2.11	30 *
uebermittlungssperre	<code>type.Auskunftssperre</code>	0..n	Abschnitt 1.5.2	50 *

Für die an anderer Stelle definierten Kindelemente dieses Typs verweisen wir auf die in der vorstehenden Tabelle aufgeführten Referenzen. (Ausnahme: Die mit einem * gekennzeichneten Referenzen werden nachfolgend aufgeführt, da der beschreibende Kommentar gegenüber der Definitionsstelle geändert wurde.)

6.5.2.11.1-1 identifikation.staatsangehoerigkeit (type.Staatsangehoerigkeit)

Bei der Datenübermittlung von Übermittlungssperren von Ausländern kann die Staatsangehörigkeit des Betroffenen als zusätzliches Identifikationsdatum mit übermittelt werden, soweit der Empfänger die Staatsangehörigkeitsinformation erhalten darf.

6.5.2.11.1-2 uebermittlungssperre (type.Auskunftssperre)

Hiermit wird eine konkrete Übermittlungssperre mitgeteilt.

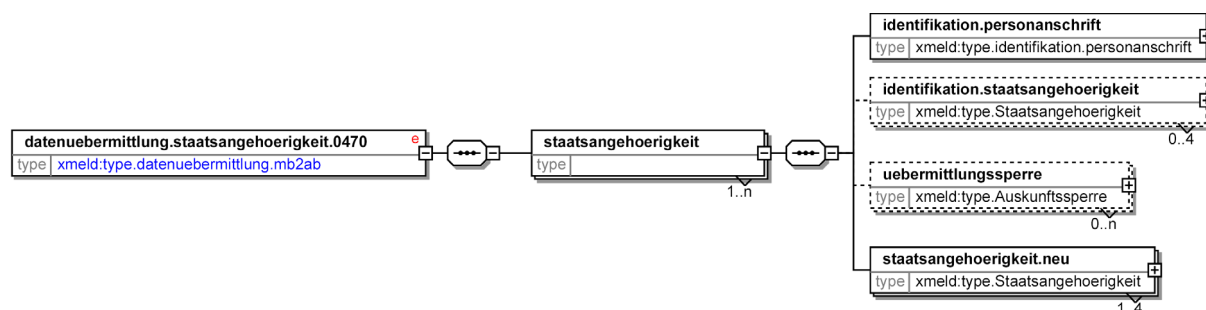
6.5.2.12 Mitteilung der Staatsangehörigkeiten (§ 18 Abs. 4 MRRG)

Nachricht: *datenuebermittlung.staatsangehoerigkeit.0470*

Mit dieser Nachricht werden die aktuellen Staatsangehörigkeiten des Betroffenen übermittelt.

Diese Nachricht ist als Sammelnachricht konzipiert, so dass mit einer Nachricht auch zu mehreren Personen Staatsangehörigkeitsinformationen mitgeteilt werden können.

Bild 6-56 datenuebermittlung.staatsangehoerigkeit.0470



Diese Nachricht ist eine Erweiterung des Basistyps `type.datenuebermittlung.mb2ab` (siehe [Abschnitt 2.3.6 auf Seite 89](#)).

Kindelement von <i>datenuebermittlung.staatsangehoerigkeit.0470</i>				
Kindelement	Typ	Häufigkeit	Referenz	Seite
staatsangehoerigkeit		1..n		

Das hier neu definierte Kindelement dieser Nachricht wird in dem folgenden Unterabschnitt beschrieben.

6.5.2.12.1 staatsangehoerigkeit

In diesem Element werden die Staatsangehörigkeiten für einen Betroffenen mitgeteilt.

Die Mitteilung von Übermittlungssperren ist davon abhängig, ob der Empfänger diese erhalten darf/ muss.

Kindelemente von <i>staatsangehoerigkeit</i>				
Kindelement	Typ	Häufigkeit	Referenz	Seite
identifikation.personanschrift	<code>type.identifikation.personanschrift</code>	1	Abschnitt 2.5.5	97
identifikation.staatsangehoerigkeit	<code>type.Staatsangehoerigkeit</code>	0..4	Abschnitt 1.2.11	30 *
uebermittlungssperre	<code>type.Auskunftssperre</code>	0..n	Abschnitt 1.5.2	50 *

Kindelemente von staatsangehoerigkeit				
Kindelement	Typ	Häufigkeit	Referenz	Seite
staatsangehoerigkeit.neu	type.Staatsangehoerigkeit	1..4	Abschnitt 1.2.11	30

Für die an anderer Stelle definierten Kindelemente dieses Typs verweisen wir auf die in der vorstehenden Tabelle aufgeführten Referenzen. (Ausnahme: Die mit einem * gekennzeichneten Referenzen werden nachfolgend aufgeführt, da der beschreibende Kommentar gegenüber der Definitionsstelle geändert wurde.)

6.5.2.12.1-1 identifikation.staatsangehoerigkeit (type.Staatsangehoerigkeit)

Bei der Datenübermittlung von aktuellen Staatsangehörigkeiten bei Ausländern können die bisherigen Staatsangehörigkeiten des Betroffenen als zusätzliches Identifikationsdatum mit übermittelt werden, soweit der Empfänger die Staatsangehörigkeitsinformation erhalten darf.

6.5.2.12.1-2 uebermittlungssperre (type.Auskunftssperre)

Auf Grund der Sensibilität der mit dieser Nachricht übermittelten Information ist es erforderlich, den Empfänger auf die bestehenden Übermittlungssperren hinzuweisen.

6.5.2.13 Mitteilung einer Geburt (§ 18 Abs. 4 MRRG)

Nachricht: *datenuebermittlung.geburt.0475*

Mit dieser Nachricht werden Geburten mitgeteilt.

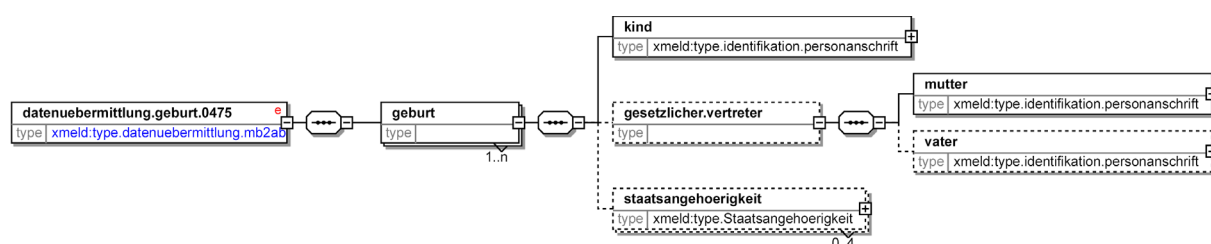
Bezugsperson für diese Nachricht ist das neugeborene Kind.

Diese Nachricht ist eine Erstmeldung. Nachfolgende Vorgänge wie z. B. Namensänderungen, Wechsel des gesetzlichen Vertreters, Setzen von Auskunftssperren, etc werden mit entsprechenden Folgemitteilungen übermittelt.

Optional können gesetzliche Vertreter übermittelt werden. Zum Zeitpunkt der Geburt ist das die Mutter. Der Vater kann zusätzlich übermittelt werden.

Diese Nachricht ist als Sammelnachricht konzipiert, so dass mit einer Nachricht auch mehrere Geburten mitgeteilt werden können.

Bild 6-57 datenuebermittlung.geburt.0475



Diese Nachricht ist eine Erweiterung des Basistyps `type.datenuebermittlung.mb2ab` (siehe [Abschnitt 2.3.6 auf Seite 89](#)).

Kindelement von datenuebermittlung.geburt.0475				
Kindelement	Typ	Häufigkeit	Referenz	Seite
geburt		1..n		

Das hier neu definierte Kindelement dieser Nachricht wird in dem folgenden Unterabschnitt beschrieben.

6.5.2.13.1 geburt

Mit diesem Element wird genau eine Geburt mitgeteilt.

Kindelemente von geburt				
Kindelement	Typ	Häufigkeit	Referenz	Seite
kind	<code>type.identifikation.personanschrift</code>	1	Abschnitt 2.5.5	97 *
gesetzlicher.vertreter		0..1		
staatsangehoerigkeit	<code>type.Staatsangehoerigkeit</code>	0..4	Abschnitt 1.2.11	30 *

Das Kindelement dieses Typs wird in dem folgenden Unterabschnitt beschrieben.

Für die an anderer Stelle definierten Kindelemente dieses Typs verweisen wir auf die in der vorstehenden Tabelle aufgeführten Referenzen. (Ausnahme: Die mit einem * gekennzeichneten Referenzen werden nachfolgend aufgeführt, da der beschreibende Kommentar gegenüber der Definitionsstelle geändert wurde.)

6.5.2.13.1-1 kind (`type.identifikation.personanschrift`)

Hiermit werden die Identifikationsdaten für das neugeborene Kind mitgeteilt.

6.5.2.13.1-2 gesetzlicher.vertreter

Wenn dieses Element übermittelt wird, so ist in jedem Fall die Mutter mitzuteilen. Die Übermittlung des Vaters ist optional.

Kindelemente von gesetzlicher.vertreter				
Kindelement	Typ	Häufigkeit	Referenz	Seite
mutter	<code>type.identifikation.personanschrift</code>	1	Abschnitt 2.5.5	97 *
vater	<code>type.identifikation.personanschrift</code>	0..1	Abschnitt 2.5.5	97 *

Für die an anderer Stelle definierten Kindelemente dieses Typs verweisen wir auf die in der vorstehenden Tabelle aufgeführten Referenzen. (Ausnahme: Die mit einem * gekennzeichneten Referenzen werden nachfolgend aufgeführt, da der beschreibende Kommentar gegenüber der Definitionsstelle geändert wurde.)

6.5.2.13.1-3 mutter (`type.identifikation.personanschrift`)

Dies sind die Identifikationsdaten der Mutter.

6.5.2.13.1-4 vater (`type.identifikation.personanschrift`)

Dies sind die Identifikationsdaten des Vaters.

6.5.2.13.1-5 staatsangehoerigkeit (`type.Staatsangehoerigkeit`)

Die Staatsangehörigkeit wird bei Neugeborenen nur dann mitgeteilt, wenn der Empfänger Angaben zur Staatsangehörigkeit erhalten darf.

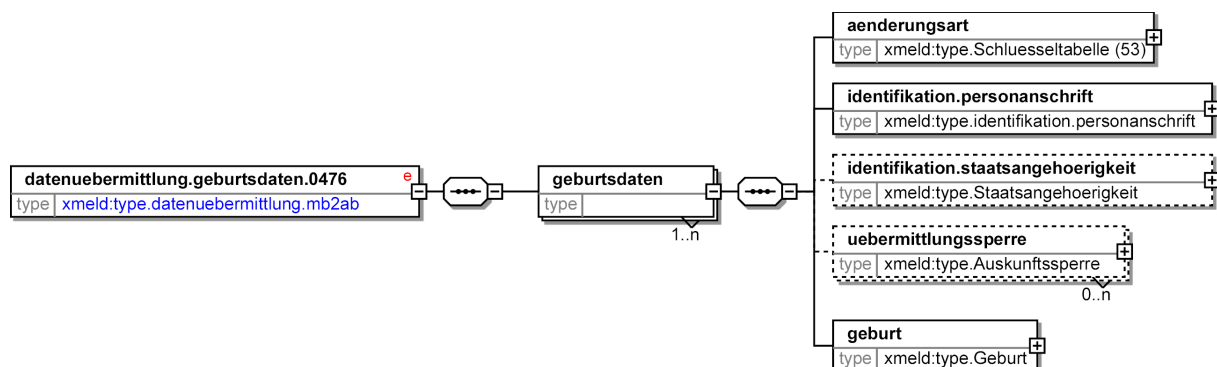
6.5.2.14 Mitteilung der Änderung von Geburtsdaten (§ 18 Abs. 4 MRRG)

Nachricht: *datenuebermittlung.geburtsdaten.0476*

Diese Nachricht ist zu übermitteln, wenn sich die Geburtsdaten des Betroffenen geändert haben.

Diese Nachricht ist als Sammelnachricht konzipiert, so dass mit einer Nachricht auch mehrere Vorgänge übermittelt werden können.

Bild 6-58 datenuebermittlung.geburtsdaten.0476



Diese Nachricht ist eine Erweiterung des Basistyps `type.datenuebermittlung.mb2ab` (siehe [Abschnitt 2.3.6 auf Seite 89](#)).

Kindelement von <i>datenuebermittlung.geburtsdaten.0476</i>				
Kindelement	Typ	Häufigkeit	Referenz	Seite
geburtsdaten		1..n		

Das hier neu definierte Kindelement dieser Nachricht wird in dem folgenden Unterabschnitt beschrieben.

6.5.2.14.1 geburtsdaten

Mit diesem Element wird genau eine Geburtsdatenänderung mitgeteilt.

Die Mitteilung von Übermittlungssperren ist davon abhängig, ob der Empfänger diese erhalten darf/muss.

Kindelemente von <i>geburtsdaten</i>				
Kindelement	Typ	Häufigkeit	Referenz	Seite
aenderungsart	<code>type.Schlusseltabelle</code>	1		
identifikation.personanschrift	<code>type.identifikation.personanschrift</code>	1	Abschnitt 2.5.5	97
identifikation.staatsangehoerigkeit	<code>type.Staatsangehoerigkeit</code>	0..1	Abschnitt 1.2.11	30 *
uebermittlungssperre	<code>type.Auskunftssperre</code>	0..n	Abschnitt 1.5.2	50 *
geburt	<code>type.Geburt</code>	1	Abschnitt 1.2.5	24

Das Kindelement dieses Typs wird in dem folgenden Unterabschnitt beschrieben.

Für die an anderer Stelle definierten Kindelemente dieses Typs verweisen wir auf die in der vorstehenden Tabelle aufgeführten Referenzen. (Ausnahme: Die mit einem * gekennzeichneten Referenzen werden nachfolgend aufgeführt, da der beschreibende Kommentar gegenüber der Definitionsstelle geändert wurde.)

6.5.2.14.1-1 *aenderungsart* (type.Schluesseltabelle)

Diese Tabelle enthält die Art der Änderungen bei Mitteilungen gemäß § 18 Abs. 4 MRRG und ermöglicht eine Unterscheidung zwischen Korrektur und Fortschreibung aufgrund eines veränderten Sachverhalts. Der Wert dieses Elements ergibt sich aus der Schlüsseltabelle 53: *Aenderungsart*.

6.5.2.14.1-2 *identifikation.staatsangehoerigkeit* (type.Staatsangehoerigkeit)

Bei der Datenübermittlung der aktuellen Geburtsdaten von Ausländern kann die Staatsangehörigkeit des Betroffenen als zusätzliches Identifikationsdatum mit übermittelt werden, soweit der Empfänger die Staatsangehörigkeitsinformation erhalten darf.

6.5.2.14.1-3 *uebermittlungssperre* (type.Auskunftssperre)

Auf Grund der Sensibilität der mit dieser Nachricht übermittelten Information ist es erforderlich, den Empfänger auf die bestehenden Übermittlungssperren hinzuweisen.

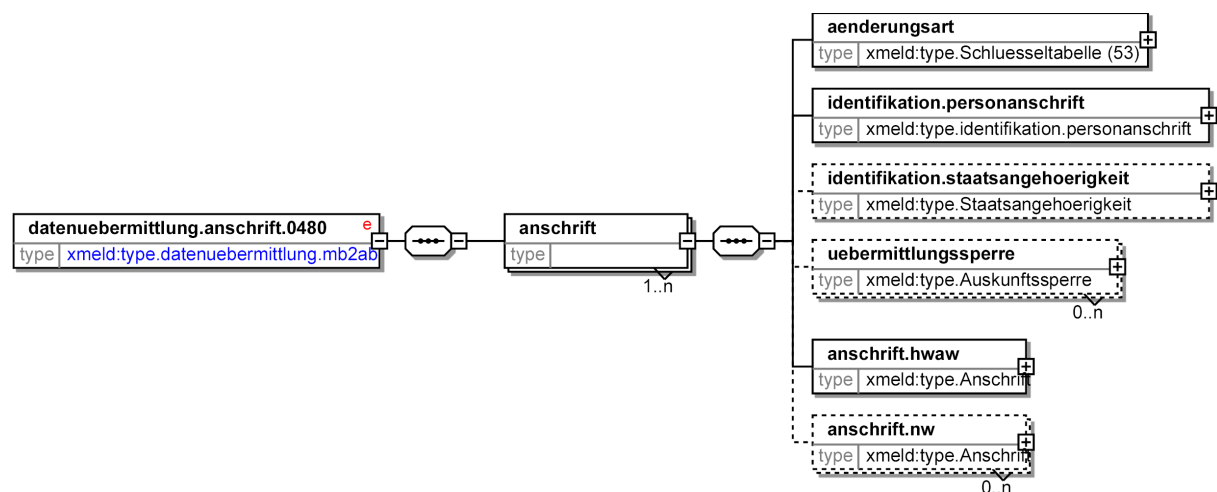
6.5.2.15 Mitteilung über Anschriftenänderungen (§ 18 Abs. 4 MRRG)

Nachricht: *datenuebermittlung.anschrift.0480*

Diese Nachricht ist zu übermitteln, wenn sich die Anschriften des Betroffenen geändert haben.

Diese Nachricht ist als Sammelnachricht konzipiert, so dass mit einer Nachricht auch mehrere Vorgänge übermittelt werden können.

Bild 6-59 datenuebermittlung.anschrift.0480



Diese Nachricht ist eine Erweiterung des Basistyps *type.datenuebermittlung.mb2ab* (siehe [Abschnitt 2.3.6 auf Seite 89](#)).

Kindelement von <i>datenuebermittlung.anschrift.0480</i>				
Kindelement	Typ	Häufigkeit	Referenz	Seite
anschrift		1..n		

Das hier neu definierte Kindelement dieser Nachricht wird in dem folgenden Unterabschnitt beschrieben.

6.5.2.15.1 **anschrift**

Mit diesem Element wird genau eine Anschriftenänderung mitgeteilt.

Die Mitteilung von Übermittlungssperren ist davon abhängig, ob der Empfänger diese erhalten darf/ muss.

Kindelemente von anschrift				
Kindelement	Type	Häufigkeit	Referenz	Seite
aenderungsart	type.Schluesseltabelle	1		
identifikation.personanschrift	type.identifikation.personanschrift	1	Abschnitt 2.5.5	97
identifikation.staatsangehoerigkeit	type.Staatsangehoerigkeit	0..1	Abschnitt 1.2.11	30 *
uebermittlungssperre	type.Auskunftssperre	0..n	Abschnitt 1.5.2	50 *
anschrift.hwaw	type.Anschrift	1	Abschnitt 1.5.4	54 *
anschrift.nw	type.Anschrift	0..n	Abschnitt 1.5.4	54 *

Das Kindelement dieses Typs wird in dem folgenden Unterabschnitt beschrieben.

Für die an anderer Stelle definierten Kindelemente dieses Typs verweisen wir auf die in der vorstehenden Tabelle aufgeführten Referenzen. (Ausnahme: Die mit einem * gekennzeichneten Referenzen werden nachfolgend aufgeführt, da der beschreibende Kommentar gegenüber der Definitionsstelle geändert wurde.)

6.5.2.15.1-1 **aenderungsart (type.Schluesseltabelle)**

Diese Tabelle enthält die Art der Änderungen bei Mitteilungen gemäß § 18 Abs. 4 MRRG und ermöglicht eine Unterscheidung zwischen Korrektur und Fortschreibung aufgrund eines veränderten Sachverhalts. Der Wert dieses Elements ergibt sich aus der Schlüsseltabelle 53: *Aenderungsart*.

6.5.2.15.1-2 **identifikation.staatsangehoerigkeit (type.Staatsangehoerigkeit)**

Bei der Datenübermittlung der Anschriften von Ausländern kann die Staatsangehörigkeit des Betroffenen als zusätzliches Identifikationsdatum mit übermittelt werden, soweit der Empfänger die Staatsangehörigkeitsinformation erhalten darf.

6.5.2.15.1-3 **uebermittlungssperre (type.Auskunftssperre)**

Auf Grund der Sensibilität der mit dieser Nachricht übermittelten Information ist es erforderlich, den Empfänger auf die bestehenden Übermittlungssperren hinzuweisen.

6.5.2.15.1-4 **anschrift.hwaw (type.Anschrift)**

Von der Anschrift der alleinigen oder Hauptwohnung müssen genau die Felder

- **gemeindeschluessel** (DSMeld-Feld 1201)
- **postleitzahl** (DSMeld-Feld 1202)
- **wohnort** (DSMeld-Feld 1203)
- **wohnort - früherer gemeindename** (DSMeld-Feld 1204)
- **strasse** (DSMeld-Feld 1205)
- **hausnummer** (DSMeld-Feld 1206)
- **hausnummerbuchstabezusatzziffer** (DSMeld-Feld 1208)

- **teilnummerderhausnummer** (DSMeld-Feld 1209)
- **stockwerkswohnungsnummer** (DSMeld-Feld 1210)
- **zusatzangaben** (DSMeld-Feld 1211)

als Inhaltsdaten übermittelt werden.

6.5.2.15.1-5 **anschrift.nw** (type.Anschrift)

Von jeder Nebenwohnungsanschrift müssen genau die Felder

- **gemeindeschluessel** (DSMeld-Feld 1201)
- **postleitzahl** (DSMeld-Feld 1202)
- **wohntort** (DSMeld-Feld 1203)
- **wohntort - früherer gemeindename** (DSMeld-Feld 1204)
- **strasse** (DSMeld-Feld 1205)
- **hausnummer** (DSMeld-Feld 1206)
- **hausnummerbuchstabezusatzziffer** (DSMeld-Feld 1208)
- **teilnummerderhausnummer** (DSMeld-Feld 1209)
- **stockwerkswohnungsnummer** (DSMeld-Feld 1210)
- **zusatzangaben** (DSMeld-Feld 1211)

als Inhaltsdaten übermittelt werden.

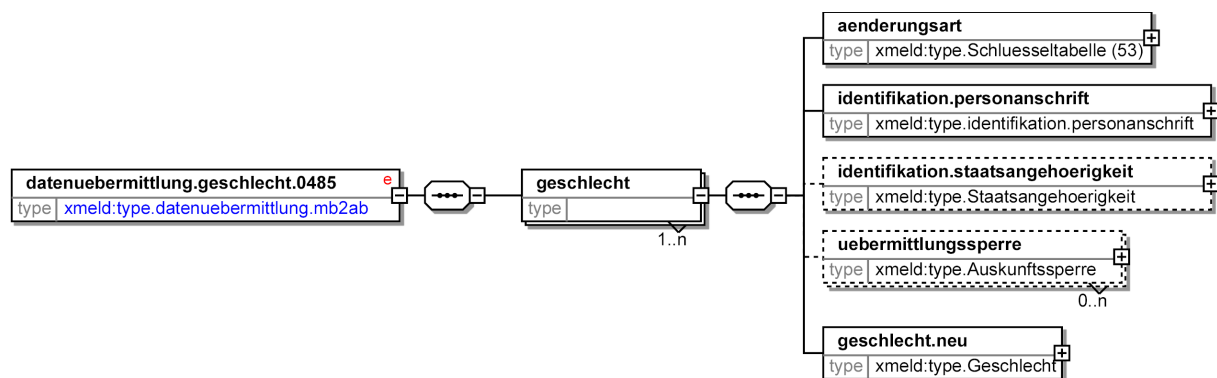
6.5.2.16 Mitteilung des Geschlechts (§ 18 Abs. 4 MRRG)

Nachricht: datenuebermittlung.geschlecht.0485

Dies ist die Standardnachricht für die regelhafte Übermittlung des aktuell gespeicherten Datenfeldes "Geschlecht", vorrangig nach Korrektur.

Diese Nachricht ist als Sammelnachricht konzipiert, so dass mit einer Nachricht auch mehrere Vorgänge übermittelt werden können.

Bild 6-60 datenuebermittlung.geschlecht.0485



Diese Nachricht ist eine Erweiterung des Basistyps **type.datenuebermittlung.mb2ab** (siehe [Abschnitt 2.3.6 auf Seite 89](#)).

Kindelement von datenuebermittlung.geschlecht.0485				
Kindelement	Typ	Häufigkeit	Referenz	Seite
geschlecht		1..n		

Das hier neu definierte Kindelement dieser Nachricht wird in dem folgenden Unterabschnitt beschrieben.

6.5.2.16.1 **geschlecht**

Mit diesem Element wird für genau einen Betroffenen das Geschlecht mitgeteilt.

Die Mitteilung von Übermittlungssperren ist davon abhängig, ob der Empfänger diese erhalten darf/ muss.

Kindelemente von geschlecht				
Kindelement	Type	Häufigkeit	Referenz	Seite
aenderungsart	<code>type.Schluesseltabelle</code>	1		
identifikation.personanschrift	<code>type.identifikation.personanschrift</code>	1	Abschnitt 2.5.5	97
identifikation.staatsangehoerigkeit	<code>type.Staatsangehoerigkeit</code>	0..1	Abschnitt 1.2.11	30 *
uebermittlungssperre	<code>type.Auskunftssperre</code>	0..n	Abschnitt 1.5.2	50 *
geschlecht.neu	<code>type.Geschlecht</code>	1	Abschnitt 1.2.6	25

Das Kindelement dieses Typs wird in dem folgenden Unterabschnitt beschrieben.

Für die an anderer Stelle definierten Kindelemente dieses Typs verweisen wir auf die in der vorstehenden Tabelle aufgeführten Referenzen. (Ausnahme: Die mit einem * gekennzeichneten Referenzen werden nachfolgend aufgeführt, da der beschreibende Kommentar gegenüber der Definitionsstelle geändert wurde.)

6.5.2.16.1-1 **aenderungsart** (`type.Schluesseltabelle`)

Diese Tabelle enthält die Art der Änderungen bei Mitteilungen gemäß § 18 Abs. 4 MRRG und ermöglicht eine Unterscheidung zwischen Korrektur und Fortschreibung aufgrund eines veränderten Sachverhalts. Der Wert dieses Elements ergibt sich aus der Schlüsseltabelle 53: *Aenderungsart*.

6.5.2.16.1-2 **identifikation.staatsangehoerigkeit** (`type.Staatsangehoerigkeit`)

Bei der Datenübermittlung der aktuellen Geschlechtsinformation bei Ausländern kann die Staatsangehörigkeit des Betroffenen als zusätzliches Identifikationsdatum mit übermittelt werden, soweit der Empfänger die Staatsangehörigkeitsinformation erhalten darf.

6.5.2.16.1-3 **uebermittlungssperre** (`type.Auskunftssperre`)

Auf Grund der Sensibilität der mit dieser Nachricht übermittelten Information ist es erforderlich, den Empfänger auf die bestehenden Übermittlungssperren hinzuweisen.

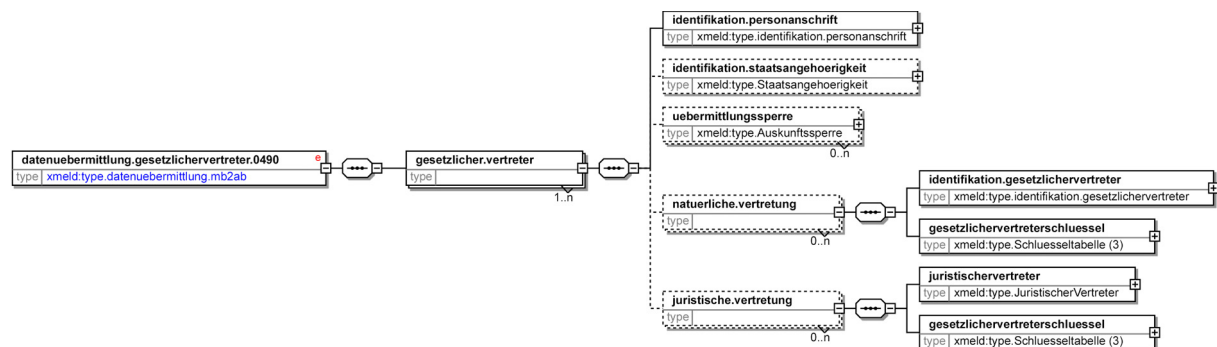
6.5.2.17 Mitteilung des oder der gesetzlichen Vertreter (§ 18 Abs. 4 MRRG)

Nachricht: *datenuebermittlung.gesetzlichervertreter.0490*

Mit dieser Nachricht wird mitgeteilt, wer aktuell der/die gesetzliche(n) Vertreter (juristisch, natürlich) des Betroffenen sind.

Ist das Element nicht vorhanden, so hat der Betroffene keinen gesetzlichen Vertreter (mehr).

Diese Nachricht ist als Sammelnachricht konzipiert, so dass mit einer Nachricht auch zu mehreren Personen der/die gesetzlichen Vertreter mitgeteilt werden können.

Bild 6-61 datenuebermittlung.gesetzlichervertreter.0490

Diese Nachricht ist eine Erweiterung des Basistyps `type.datenuebermittlung.mb2ab` (siehe [Abschnitt 2.3.6 auf Seite 89](#)).

Kindelement von <code>datenuebermittlung.gesetzlichervertreter.0490</code>				
Kindelement	Typ	Häufigkeit	Referenz	Seite
gesetzlicher.vertreter		1..n		

Das hier neu definierte Kindelement dieser Nachricht wird in dem folgenden Unterabschnitt beschrieben.

6.5.2.17.1 gesetzlicher.vertreter

Mit diesem Element werden für genau einen Betroffenen die gesetzlichen Vertreter übermittelt.

Wenn der Betroffene keine gesetzlichen Vertreter mehr hat, sind die entsprechenden Elemente (Natürlicher bzw. Juristischer Vertreter) nicht vorhanden.

Die Mitteilung von Übermittlungssperren ist davon abhängig, ob der Empfänger diese erhalten darf/muss.

Kindelemente von <code>gesetzlicher.vertreter</code>				
Kindelement	Typ	Häufigkeit	Referenz	Seite
identifikation.personanschrift	<code>type.identifikation.personanschrift</code>	1	Abschnitt 2.5.5	97
identifikation.staatsangehoerigkeit	<code>type.Staatsangehoerigkeit</code>	0..1	Abschnitt 1.2.11	30 *
uebermittlungssperre	<code>type.Auskunftssperre</code>	0..n	Abschnitt 1.5.2	50
natuerliche.vertretung		0..n		
juristische.vertretung		0..n		

Die Kindelemente dieses Typs werden in den folgenden Unterabschnitten beschrieben.

Für die an anderer Stelle definierten Kindelemente dieses Typs verweisen wir auf die in der vorstehenden Tabelle aufgeführten Referenzen. (Ausnahme: Die mit einem * gekennzeichneten Referenzen werden nachfolgend aufgeführt, da der beschreibende Kommentar gegenüber der Definitionsstelle geändert wurde.)

6.5.2.17.1-1 identifikation.staatsangehoerigkeit (type.Staatsangehoerigkeit)

Bei der Datenübermittlung von gesetzlichen Vertretern bei Ausländern kann die Staatsangehörigkeit des Betroffenen als zusätzliches Identifikationsdatum mit übermittelt werden, soweit der Empfänger die Staatsangehörigkeitsinformation erhalten darf.

6.5.2.17.1-2 `natuerliche.vertretung`

Es liegt eine gesetzliche Vertretung durch eine Natürliche Person vor.

Kindelemente von <code>natuerliche.vertretung</code>				
Kindelement	Typ	Häufigkeit	Referenz	Seite
identifikation.gesetzlichervertreter	<code>type.identifikation.gesetzlichervertreter</code>	1	Abschnitt 2.5.3	95
gesetzlichervertreter-schluessel	<code>type.Schluesseltabelle</code>	1		

Das Kindelement dieses Typs wird in dem folgenden Unterabschnitt beschrieben.

Für das an anderer Stelle definierte Kindelement dieses Typs verweisen wir auf die in der vorstehenden Tabelle aufgeführte Referenz. (Ausnahme: Eine mit einem * gekennzeichnete Referenz wird nachfolgend aufgeführt, da der beschreibende Kommentar gegenüber der Definitionsstelle geändert wurde.)

6.5.2.17.1-3 `gesetzlichervertreterschluessel (type.Schluesseltabelle)`

Beschreibt die Art der Vertretung des Betroffenen. Im Falle der natürlichen Vertretung muss der Schlüssel ungleich '4' sein.

Der Wert dieses Elements ergibt sich aus der Schlüsseltabelle 3: *Art der Vertretung*.

6.5.2.17.1-4 `juristische.vertretung`

Es liegt eine gesetzliche Vertretung durch eine Juristische Person vor.

Kindelemente von <code>juristische.vertretung</code>				
Kindelement	Typ	Häufigkeit	Referenz	Seite
juristischervertreter	<code>type.JuristischerVertreter</code>	1	Abschnitt 1.4.3	46
gesetzlichervertreter-schluessel	<code>type.Schluesseltabelle</code>	1		

Das Kindelement dieses Typs wird in dem folgenden Unterabschnitt beschrieben.

Für das an anderer Stelle definierte Kindelement dieses Typs verweisen wir auf die in der vorstehenden Tabelle aufgeführte Referenz. (Ausnahme: Eine mit einem * gekennzeichnete Referenz wird nachfolgend aufgeführt, da der beschreibende Kommentar gegenüber der Definitionsstelle geändert wurde.)

6.5.2.17.1-5 `gesetzlichervertreterschluessel (type.Schluesseltabelle)`

Beschreibt die Art der Vertretung des Betroffenen. Im Falle der juristischen Vertretung ist der Schlüssel immer '4': anderer gesetzlicher Vertreter (juristische Person).

Der Wert dieses Elements ergibt sich aus der Schlüsseltabelle 3: *Art der Vertretung*.

6.5.2.18 Mitteilung über Ausweisdokumente (§ 18 Abs. 4 MRRG)

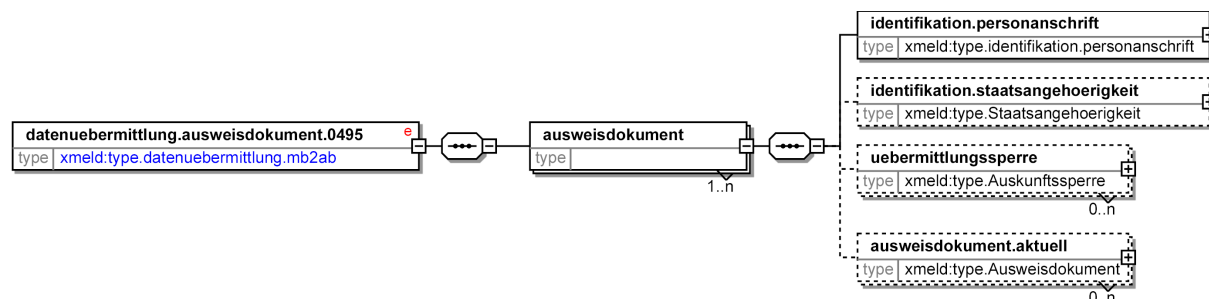
Nachricht: `datenuebermittlung.ausweisdokument.0495`

Mit dieser Nachricht wird mitgeteilt, welche aktuellen Ausweisdokumente der Betroffene hat.

Ist das Element „*Ausweisdokument.Aktuell*“ nicht vorhanden, so hat der Betroffene keine Ausweisdokumente.

Diese Nachricht ist als Sammelnachricht konzipiert, so dass mit einer Nachricht auch zu mehreren Personen Informationen über deren Ausweisdokumente mitgeteilt werden können.

Bild 6-62 datenuebermittlung.ausweisdokument.0495



Diese Nachricht ist eine Erweiterung des Basistyps `type.datenuebermittlung.mb2ab` (siehe [Abschnitt 2.3.6 auf Seite 89](#)).

Kindelement von datenuebermittlung.ausweisdokument.0495				
Kindelement	Typ	Häufigkeit	Referenz	Seite
ausweisdokument		1..n		

Das hier neu definierte Kindelement dieser Nachricht wird in dem folgenden Unterabschnitt beschrieben.

6.5.2.18.1 ausweisdokument

Mit diesem Element werden für genau einen Betroffenen Informationen über seine Ausweisdokumente übermittelt.

Wenn der Betroffene keine Ausweisdokumente hat, ist das entsprechende Element (Ausweisdokument.Aktuell) nicht vorhanden.

Die Mitteilung von Übermittlungssperren ist davon abhängig, ob der Empfänger diese erhalten darf/muss.

Kindelemente von ausweisdokument				
Kindelement	Typ	Häufigkeit	Referenz	Seite
identifikation.personanschrift	<code>type.identifikation.personanschrift</code>	1	Abschnitt 2.5.5	97
identifikation.staatsangehoerigkeit	<code>type.Staatsangehoerigkeit</code>	0..1	Abschnitt 1.2.11	30 *
uebermittlungssperre	<code>type.Auskunftssperre</code>	0..n	Abschnitt 1.5.2	50
ausweisdokument.aktuell	<code>type.Ausweisdokument</code>	0..n	Abschnitt 1.2.2	21

Für die an anderer Stelle definierten Kindelemente dieses Typs verweisen wir auf die in der vorstehenden Tabelle aufgeführten Referenzen. (Ausnahme: Die mit einem * gekennzeichneten Referenzen werden nachfolgend aufgeführt, da der beschreibende Kommentar gegenüber der Definitionsstelle geändert wurde.)

6.5.2.18.1-1 identifikation.staatsangehoerigkeit (type.Staatsangehoerigkeit)

Bei der Datenübermittlung von Ausweisdokumenten bei Ausländern kann die Staatsangehörigkeit des Betroffenen als zusätzliches Identifikationsdatum mit übermittelt werden, soweit der Empfänger die Staatsangehörkeitsinformation erhalten darf.

6.5.3 Nachrichten für das elektronische Führungszeugnis

In diesem Abschnitt beschreiben wir die Nachrichten, die im Zusammenhang mit dem Projekt *„elektronisches Führungszeugnis“* des Bundesministeriums der Justiz benötigt werden. Erarbeitet wurden eine Nachricht für die Übermittlung des Führungszeugnis-Antrags von der Meldebehörde an das Bundeszentralregister sowie zwei Nachrichten für die Kommunikation zwischen Bürger und Meldebehörde (Antragstellung sowie Mitteilung des Antrags bzw. Fehlermeldung).

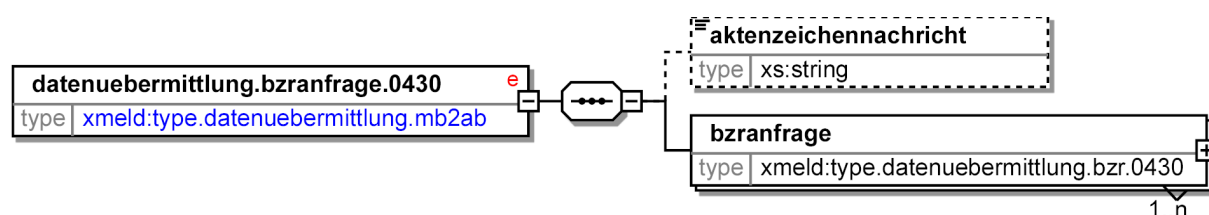
6.5.3.1 Antrag auf die Erstellung eines Führungszeugnisses (Meldebehörde an BZR)

Nachricht: *datenuebermittlung.bzranfrage.0430*

Mit dieser Nachricht übermittelt die Meldebehörde Führungszeugnis-Anträge an das BZR. Es werden die Belegarten NB, NV, OB, OG, PB und PG unterstützt.

Diese Nachricht ist als Sammelnachricht konzipiert, so dass mit einer Nachricht auch mehrere Anträge übermittelt werden können.

Bild 6-63 datenuebermittlung.bzranfrage.0430



Diese Nachricht ist eine Erweiterung des Basistyps *type.datenuebermittlung.mb2ab* (siehe [Abschnitt 2.3.6 auf Seite 89](#)).

Kindelemente von <i>datenuebermittlung.bzranfrage.0430</i>				
Kindelement	Typ	Häufigkeit	Referenz	Seite
aktenzeichennachricht	<i>xs:string</i>	0..1		
bzranfrage	<i>type.datenuebermittlung.bzr.0430</i>	1..n	Abschnitt 6.4.3.1	254

Das hier neu definierte Kindelement dieser Nachricht wird in dem folgenden Unterabschnitt beschrieben.

Für das an anderer Stelle definierte Kindelement dieser Nachricht verweisen wir auf die in der vorstehenden Tabelle aufgeführte Referenz. (Ausnahme: Eine mit einem * gekennzeichnete Referenz wird nachfolgend aufgeführt, da der beschreibende Kommentar gegenüber der Definitionsstelle geändert wurde.)

6.5.3.1.1 aktenzeichennachricht (xs:string)

Die übermittelnde Meldebehörde kann hier ihr Zuordnungsmerkmal für die gesamte Nachricht eintragen (Aktenzeichen, Surrogat, Geschäftskennzeichen), damit auch bei asynchroner Bearbeitung die Antwort der Nachricht zugeordnet werden kann (derzeit nicht-elektronische Kommunikation).

6.5.3.2 Antrag auf die Erstellung eines Führungszeugnisses (Bürger an Meldebehörde)

Nachricht: `datenuebermittlung.bzranfrage.0431`

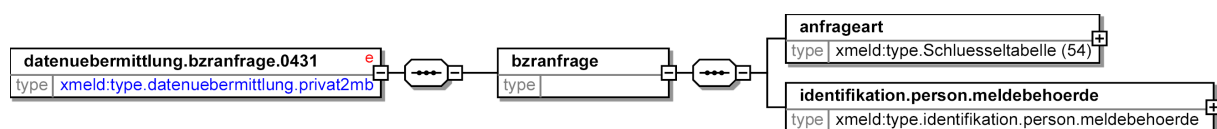
Mit dieser Nachricht übermittelt der Antragsteller einen Führungszeugnis-Antrag an die Meldebehörde. Es wird ausschließlich die Belegart NB unterstützt.

Zusätzliche Angaben des Bürgers (Titel, Staatsangehörigkeit, weiterer Name, etc) werden bewußt nicht abgefragt, sondern automatisch vom Fachverfahren ergänzt.

Die Beantragung eines Führungszeugnisses ist grundsätzlich gebührenpflichtig. Die Gebührenerhebung ist nicht Bestandteil dieser Nachricht. Sie wird in dem jeweiligen Fachverfahren der Meldebehörde realisiert und ist von Meldebehörde zu Meldebehörde unterschiedlich. Anträge auf eine Gebührenermäßigung durch den Antragsteller werden nicht im Rahmen dieser Online-Dienstleistung unterstützt. – In solchen Fällen muss der Antrag durch persönliches Vorsprechen in der Behörde gestellt werden. Dabei sind die Gründe für eine Gebührenermäßigung durch geeignete Dokumente nachzuweisen.

Der Antrag wird – sofern inhaltlich korrekt und abgerechnet – unmittelbar und ohne weitere Rückfrage mit der Nachricht `Datenuebermittlung.BZRAnfrage.0430` an das BZR weitergeleitet. Der Bürger erhält in jedem Fall mit der Nachricht `Datenuebermittlung.BZRErgebnisnachricht.0432` eine Auftragsbestätigung oder -ablehnung.

Bild 6-64 datenuebermittlung.bzranfrage.0431



Diese Nachricht ist eine Erweiterung des Basistyps `type.datenuebermittlung.privat2mb` (siehe [Abschnitt 2.2.2 auf Seite 81](#)).

Kindelement von <code>datenuebermittlung.bzranfrage.0431</code>				
Kindelement	Typ	Häufigkeit	Referenz	Seite
bzranfrage		1		

Das hier neu definierte Kindelement dieser Nachricht wird in dem folgenden Unterabschnitt beschrieben.

6.5.3.2.1 bzranfrage

Mit diesem Element wird genau ein Führungszeugnis-Antrag mitgeteilt.

Kindelemente von <code>bzranfrage</code>				
Kindelement	Typ	Häufigkeit	Referenz	Seite
anfrageart	<code>type.Schluesseltabelle</code>	1		
identifikation.person.meldebehoerde	<code>type.identifikation.person.meldebehoerde</code>	1	Abschnitt 2.5.6	98 *

Das Kindelement dieses Typs wird in dem folgenden Unterabschnitt beschrieben.

Für das an anderer Stelle definierte Kindelement dieses Typs verweisen wir auf die in der vorstehenden Tabelle aufgeführte Referenz. (Ausnahme: Eine mit einem * gekennzeichnete Referenz wird nachfolgend aufgeführt, da der beschreibende Kommentar gegenüber der Definitionsstelle geändert wurde.)

6.5.3.2.1-1 anfrageart (type.Schluesseltabelle)

Das Element enthält eine Kennung für die Art der Anfrage und ist über eine Schlüsseltabelle codiert. Derzeit (OSCI-XMeld 1.3) ist nur die Anfrageart **NB** erlaubt.

Der Wert dieses Elements ergibt sich aus der Schlüsseltabelle 54: *BZR Anfrageart*.

6.5.3.2.1-2 identifikation.person.meldebehoerde (type.identifikation.person.meldebehoerde)

Es ist Aufgabe der Meldebehörde, anhand der vorliegenden Daten die Identifikation durchzuführen, das Ergebnis der Identifikation zu bewerten und über das weitere Vorgehen zu entscheiden.

6.5.3.3 BZR-Ergebnisnachricht von der Meldebehörde an den antragstellenden Bürger

Nachricht: datenuebermittlung.bzrergebnisnachricht.0432

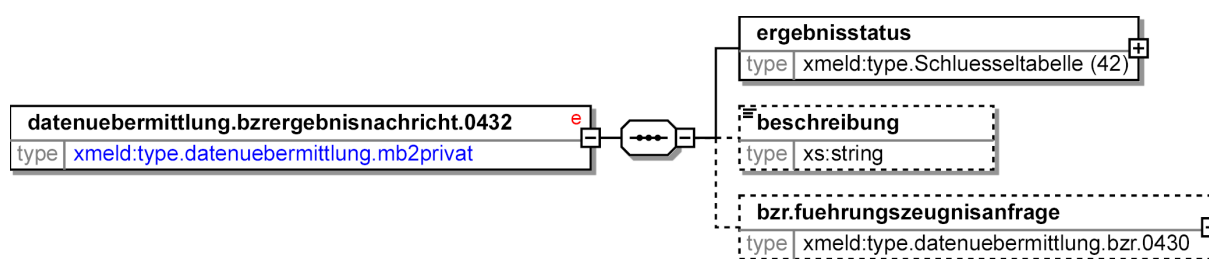
In der BZR-Ergebnisnachricht an den antragstellenden Bürger ist anhand des Ergebnisstatus auswertbar, ob der Antrag auf Erteilung eines Führungszeugnisses von der Meldebehörde angenommen und an das BZR weitergeleitet oder aber von der Meldebehörde abgelehnt worden ist:

- Im Erfolgsfall (Führungszeugnisantrag wurde von der Meldebehörde an das BZR weitergeleitet; Ergebnisstatus 01) wird mit dieser Nachricht die Kopie des Antrags an den Bürger übermittelt. In diesem Fall ist das Element **type.bzr.fuehrungszeugnisanfrage** vorhanden und enthält eine Kopie des Führungszeugnisanstrags.
- Im Ablehnungsfall (Meldebehörde weist den Antrag zurück; Ergebnisstatus 04) wird natürlich kein Antrag übermittelt. Stattdessen ist eine nähere Beschreibung des Sachverhalts, der zur Ablehnung des Antrags geführt hat, im Element **type.beschreibung** enthalten. Mögliche Gründe für eine Ablehnung sind:
 - nicht in der Gemeinde mit HW oder AW gemeldet
 - abweichende Angaben bei den Identifikationsdaten
 - Auskunftssperre(n): *„Kein Führungszeugnisantrag im automatisierten oder Online-Verfahren möglich.“*
 - ungültige Ausweisdokumente (Ablauf der Gültigkeit, Verlust)
 - abweichende oder nicht vorliegende Seriennummer beim Ausweisdokument
 - Bezahlfunktion konnte nicht abgeschlossen werden

Weitere Gründe können von den EWO-Herstellern in Absprache mit der jeweiligen Meldebehörde realisiert werden.

Es werden ausschließlich die Ergebnisstatus 01 und 04 verwendet. Bei einer Ablehnung reicht die Verwendung des Ergebnisstatus 04 mit den ergänzenden Hinweisen im Beschreibungsfeld aus.

Bild 6-65 datenuebermittlung.bzrergebnisnachricht.0432



Diese Nachricht ist eine Erweiterung des Basistyps **type.datenuebermittlung.mb2privat** (siehe [Abschnitt 2.2.4 auf Seite 83](#)).

Kindelemente von <code>datenuebermittlung.bzrergebnisnachricht.0432</code>				
Kindelement	Typ	Häufigkeit	Referenz	Seite
<code>ergebnisstatus</code>	<code>type.Schluesseltabelle</code>	1		
<code>beschreibung</code>	<code>xs:string</code>	0..1		
<code>bzr.fuehrungszeugnisanfrage</code>	<code>type.datenuebermittlung.bzr.0430</code>	0..1	Abschnitt 6.4.3.1	254 *

Die hier neu definierten Kindelemente dieser Nachricht werden in den folgenden Unterabschnitten beschrieben.

Für das an anderer Stelle definierte Kindelement dieser Nachricht verweisen wir auf die in der vorstehenden Tabelle aufgeführte Referenz. (Ausnahme: Eine mit einem * gekennzeichnete Referenz wird nachfolgend aufgeführt, da der beschreibende Kommentar gegenüber der Definitionsstelle geändert wurde.)

6.5.3.3.1 `ergebnisstatus` (`type.Schluesseltabelle`)

Es werden zwei Ergebnisstatus unterschieden:

- **01:** Erfolgsfall (Führungszeugnisantrag wurde von der Meldebehörde an das BZR weitergeleitet)
- **04:** Ablehnungsfall (Meldebehörde weist den Antrag zurück. In diesem Fall muss in dem Element `type.beschreibung` der Grund für die Ablehnung in Form eines Textes spezifiziert werden.

Der Wert dieses Elements ergibt sich aus der Schlüsseltabelle **42: *Ergebnisstatus***.

6.5.3.3.2 `beschreibung` (`xs:string`)

Im Ablehnungsfall enthält dieses Element eine nähere Beschreibung des Grundes, der zur Ablehnung des Antrags geführt hat.

6.5.3.3.3 `bzr.fuehrungszeugnisanfrage` (`type.datenuebermittlung.bzr.0430`)

Dieses Element ist nur vorhanden, wenn der Führungszeugnisantrag an das BZR weitergeleitet wurde. In diesem Fall werden die Elemente `type.aktENZEICHENANFRAGE` und `type.justizbehoerdenkennzeichen` nicht übermittelt, da sie nur in der Kommunikation zwischen Meldebehörde und BZR, nicht aber zwischen Meldebehörde und Bürger relevant sind.

6.6 Rahmenbedingungen

Eine Übermittlung der Daten ist der Meldebehörde nur erlaubt, wenn über die Identität der anfragenden Stelle kein Zweifel besteht. Außerdem müssen Maßnahmen getroffen werden, die den Datenschutz und Datensicherheit gewährleisten.

Um dies sicherzustellen, werden folgende Sicherheitsmechanismen für alle in diesem Abschnitt beschriebenen Nachrichten angewandt:

Tabelle 6-3: Sicherheitsmechanismen für die Datenübermittlung an andere Behörden

Mechanismus		Verwendung für Kommunikationspartner
Verschlüsselung der Inhaltsdaten	ja	Vertraulichkeit der Nachrichteninhalte, Authentizität der Kommunikationspartner
Signatur der Inhaltsdaten	nein	
Verschlüsselung der Nutzungsdaten	nein	

Mechanismus			Verwendung für Kommunikationspartner
Signatur der Nutzungsdaten	Sender:	ja	Integrität und Authentizität, Nachweisbarkeit der Autorenschaft, Authentizität der Kommunikationspartner
	Intermediär:	ja	

Dies entspricht den Rahmenbedingungen für die Rückmeldung und die Fortschreibung der Melderegister

6.7 Versionshistorie

In diesem Abschnitt beschreiben wir die Versionshistorie der Nachrichten-Hauptgruppe *Datenübermittlung an andere Behörden*.

6.7.1 Release OSCI–XMeld 1.3

Erweiterung um Nachrichten für die Datenübermittlungen an andere Behörden gemäß § 18 Abs. 4 MRRG: *Änderungsmitteilungen* sowie um Nachrichten im Zusammenhang mit dem Projekt *„Elektronischer Führungszeugnisantrag“* des Bundesministeriums der Justiz.

Während der Erarbeitung der Nachrichten für das *„Elektronische Führungszeugnis“* hat die AG OSCI–XMeld erkannt, dass der für die Nachrichten zur 2. BMeldDÜV entwickelte *„Identifikationsblock“* auch hier Verwendung finden kann. Daher wurde diese Struktur zunächst überarbeitet (aus einer Grundstruktur sind drei neue Identifikationsstrukturen entstanden) und anschließend in den Bereich der allgemeinen Datenstrukturen verschoben.

6.7.2 Release OSCI–XMeld 1.1

Die Nachrichten-Hauptgruppe *Datenübermittlung* ist im Rahmen des Projektes OSCI–XMeld 1.1 neu entwickelt worden und definiert Nachrichten entsprechend § 18 Abs. 1 MRRG.

Für zukünftige Projektrunden (voraussichtlich ab OSCI–XMeld 1.2) planen wir derzeit folgende Erweiterungen:

- Modellierung der Nachrichten zur regelmäßigen Datenübermittlung
- Gruppenauskünfte
- Trefferliste und Auswahl
- Einheitliche Regelung der Datenübermittlung nach Landes-Verordnungen

7. DATENAUSTAUSCH MIT DEM BUNDESZENTRALAMT FÜR STEUERN



OSCI® ist eine registrierte Marke
der Freien Hansestadt Bremen

Nachrichten gemäß § 139 AO

7.1 Ausgangssituation und Zielsetzung

Durch den § 139a AO wird das Bundeszentralamt für Steuern (BZSt) verpflichtet, jedem Steuerpflichtigen ein *Identifikationsmerkmal zum Zweck der Identifizierung in Besteuerungsverfahren* zuzuteilen. Dieses ist bundesweit eindeutig und wird dem Steuerpflichtigen dauerhaft zugeordnet. Bei den Steuerpflichtigen wird unterschieden zwischen „wirtschaftlich Tätigen“ (diese erhalten eine Wirtschafts-Identifikationsnummer), und natürlichen Personen, für die „Identifikationsnummern“ vergeben werden. Das Identifikationsmerkmal besteht aus einer Ziffernfolge, die nicht aus anderen Daten über den Steuerpflichtigen gebildet oder abgeleitet werden darf. Es ist bei Anträgen, Erklärungen oder Mitteilungen gegenüber Finanzbehörden anzugeben. Da grundsätzlich jede natürliche Person im Inland steuerpflichtig ist, muss jedem der mehr als 80 Millionen Bundesbürger eine solche Identifikationsnummer (ID-Nummer) zugeteilt werden.

Das BZSt ist beauftragt, eine Datenbank (im folgenden BZSt-Datenbank) aufzubauen, die für alle Steuerpflichtigen die gesetzlich festgelegten Daten enthält (§ 139b Abs. 3 AO). Eindeutiges Kennzeichen ist die genannte ID-Nummer. In der BZSt-Datenbank wird für jeden Steuerpflichtigen ein Teil der Daten gespeichert, die auch in den Melderegistern zu finden sind, siehe § 139b Abs. 6 i. V. m. Abs. 3 AO). Die Daten dürfen ausschließlich für die in § 139b Abs. 4 AO genannten Zwecke genutzt werden, jede darüber hinaus gehende Nutzung ist untersagt (§ 139b Abs. 5 AO).

Tabelle 7-1: Datenfelder in der BZSt-Datenbank für natürliche Personen

Nr.	Inhalt	MRRG	XMeld (ggfs. Rolle)
1	Identifikationsnummer	§ 2 Abs. 2 Nr. 7	SteuerIdentifikation
2	Wirtschafts Identifikationsnummer	<i>Wird im Melderegister nicht gespeichert; ist nicht Gegenstand der Datenübermittlung zwischen Meldebehörden und dem BZSt.</i>	
3	Familienname	§ 2 Abs. 1 Nr. 1	Nachname (Familienname)
4	Frühere Namen	§ 2 Abs. 1 Nr. 2	Nachname (Geburtsname)
	Es ist zu klären, ob hier bei der Erstmeldung statt nur des Geburtsnamens auch Familiennamen vor Änderung (DSMeld-Felder 0203, 0204) zu übermitteln sind.		
5	Vornamen	§ 2 Abs. 1 Nr. 3	Vorname (aktueller Vorname)
6	Doktorgrad	§ 2 Abs. 1 Nr. 4	Titel
7	Ordensnamen/Künstlernamen	§ 2 Abs. 1 Nr. 5	WeitererName
8	Tag und Ort der Geburt	§ 2 Abs. 1 Nr. 6	Geburt
9	Geschlecht	§ 2 Abs. 1 Nr. 7	Geschlecht

Nr.	Inhalt	MRRG	XMeld (ggfs. Rolle)
10	gegenwärtige oder letzte bekannte Anschrift	§ 2 Abs. 1 Nr. 12	Wohnung bzw. Anschrift (siehe unten)
	<p>Hinweis: Im Register des BZSt wird nur die Anschrift der Hauptwohnung oder alleinige Wohnung des Betroffenen gespeichert (keine Nebenwohnungen). Nach Auffassung der OSCI–XMeld Projektgruppe ist es unter anderem aus Gründen der Erkennung (möglicher) Fehler erforderlich, zusätzlich zur Anschrift im Element zustaendigkeitsdatum auch das <i>Datum des Beziehens der neuen Haupt- oder alleinigen Wohnung (DSMeld 1301)</i> bzw. das <i>Datum des Statuswechsels von Neben- auf Hauptwohnung (DSMeld 1214)</i> zu übermitteln. Dieses Datum ist erforderlich, weil nicht auszuschließen ist, dass aufgrund einer hohen Mobilität einzelner Meldepflichtiger Nachrichten des Typs Datenuebermittlung.ZustaendigkeitSteuerpflichtiger.0504 beim BZSt nicht in der Reihenfolge der Ereignisse eintreffen (Nachrichten überholen sich aufgrund von Verzögerungen in den Meldebehörden). Hierfür muss jedoch die Rechtsgrundlage noch geschaffen werden. Analog besteht die Notwendigkeit, dem BZSt z. B. bei einem Wegzug ins Ausland ein Zuständigkeitsendedatum zu übermitteln. Auch hierfür muss die Rechtsgrundlage geschaffen werden.</p>		
11	zuständige Finanzämter	<i>Wird im Melderegister nicht gespeichert; ist nicht Gegenstand der Datenübermittlung zwischen Meldebehörden und dem BZSt.</i>	
12	Sterbetag	§ 2 Abs. 1 Nr. 19	Tod

Die Meldebehörden haben dem BZSt für Zwecke der erstmaligen Zuteilung der ID-Nummer die initialen Daten der in ihren Melderegistern geführten Einwohner mitzuteilen (§ 139b Abs. 6 Satz 1 AO). Das BZSt teilt jedem Steuerpflichtigen eine ID-Nummer zu und übermittelt diese den Meldeämtern zur Speicherung im Melderegister (§ 139b Abs. 6 AO).

Die Meldebehörden sind verpflichtet, Änderungen der Daten nach § 139b Abs. 7 AO dem BZSt mitzuteilen. Auf diese Weise soll sichergestellt werden, dass die Datenbestände zwischen den dezentral geführten Melderegistern und der BZSt-Datenbank konsistent sind und bleiben. Es ist von einer Größenordnung von über 10 Mio Geschäftsvorfällen pro Jahr auszugehen.

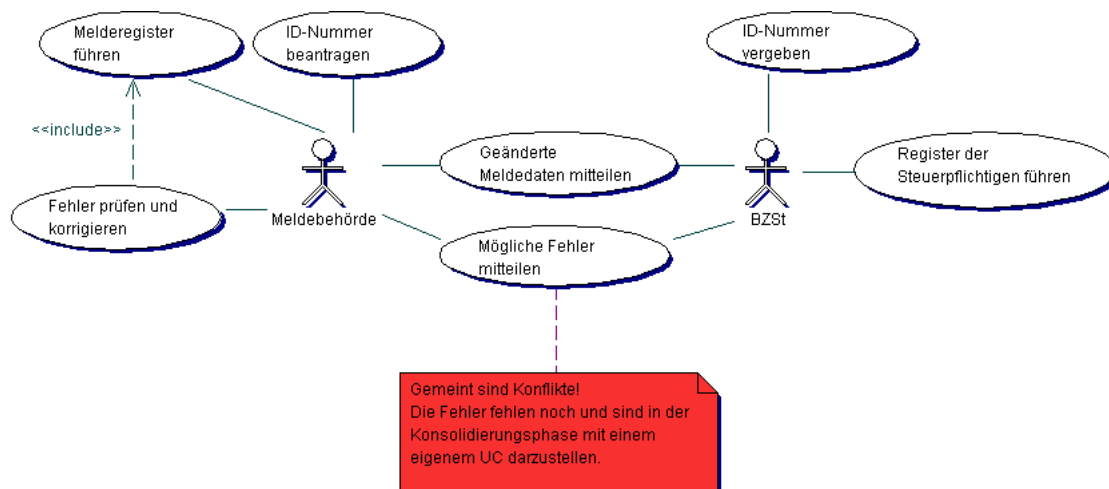
Sofern bei der Übermittlung von Daten zwischen Meldebehörden und BZSt Probleme oder Fehler bezüglich der ID-Nummer von Betroffenen auftreten, sind die Regularien des § 4a MRRG zu beachten:

(1) Ist das Melderegister unrichtig oder unvollständig, hat es die Meldebehörde von Amts wegen zu berichtigen oder zu ergänzen (Fortschreibung). Von der Fortschreibung sind unverzüglich diejenigen Behörden oder sonstigen öffentlichen Stellen zu unterrichten, denen im Rahmen regelmäßiger Datenübermittlungen unrichtige oder unvollständige Daten übermittelt worden sind.

(2) Liegen der Meldebehörde bezüglich einzelner oder einer Vielzahl namentlich bekannter Einwohner konkrete Anhaltspunkte für die Unrichtigkeit oder Unvollständigkeit des Melderegisters vor, hat sie den Sachverhalt von Amts wegen zu ermitteln.

(3) Die in Absatz 1 Satz 2 genannten Stellen, soweit sie nicht Aufgaben der amtlichen Statistik wahrnehmen oder öffentlich-rechtliche Religionsgesellschaften sind, haben die Meldebehörden unverzüglich zu unterrichten, wenn ihnen konkrete Anhaltspunkte für die Unrichtigkeit oder Unvollständigkeit übermittelter Daten vorliegen. Sonstige öffentliche Stellen, denen auf deren Ersuchen hin Meldedaten übermittelt worden sind, dürfen die Meldebehörden bei Vorliegen solcher Anhaltspunkte unterrichten. Absatz 2 bleibt unberührt. Gesetzliche Geheimhaltungspflichten, insbesondere das Steuergeheimnis nach § 30 der Abgabenordnung, und Berufs- oder besondere Amtsgeheimnisse stehen der Unterrichtung nach Satz 1 und 2 nicht entgegen, soweit sie sich auf die Angabe beschränkt, dass konkrete Anhaltspunkte für die Unrichtigkeit oder Unvollständigkeit übermittelter Daten vorliegen.

Insgesamt ergeben sich die in [Bild 7-1](#) dargestellten Verantwortlichkeiten.

Bild 7-1 Akteure und Verantwortlichkeiten der Datenübermittlung nach § 139a AO

Dieses Dokument beschreibt die für die Kommunikation zwischen Meldebehörden und BZSt anzuwendenden Prozessmodelle und Nachrichten. Es werden alle in § 139b AO genannten Geschäftsvorfälle unterstützt. In diesem Sinne ist dieses Kapitel der OSCI–XMeld Spezifikation vollständig. Es ist noch rechtlich zu prüfen, inwieweit diese Nachrichten auch bei besonderen Personenkreisen wie Adoptierte, Transsexuelle, Personen in Zeugenschutzprogrammen, etc., anwendbar sind.

Es muss an dieser Stelle jedoch darauf hingewiesen werden, dass die hier beschriebene Datenübermittlung neu ist. Im Unterschied zu den meisten anderen Kapiteln der OSCI–XMeld Spezifikation, in denen es „nur“ darum geht, bestehende Datenübermittlungen zu standardisieren, sind die hier beschriebenen Geschäftsvorfälle alle neu zu etablieren. Es besteht noch keine Erfahrung mit den Auswirkungen in der Praxis. Deshalb ist davon auszugehen, dass sich an den hier beschriebenen Prozessmodellen und Nachrichten bis zum vorgesehenen Einführungszeitpunkt, dem 01.01.2007, noch diverse Änderungen ergeben können. Es ist geplant, dass auf Basis dieser Version 1.2 von OSCI–XMeld erste prototypische Implementierungen erstellt werden, die in Tests zwischen Meldebehörden und dem BZSt im Jahre 2005 genutzt werden. Erfahrungen aus diesen Tests können dann in die nächste Version 1.3 eingebracht werden.

Wir weisen außerdem darauf hin, dass die folgenden rechtlichen Rahmenbedingungen baldmöglichst zu klären sind:

Tabelle 7-2: Noch zu klärende rechtliche Rahmenbedingungen

Klärungspunkt	Verantwortlichkeit
Die im Projekt OSCI–XMeld 1.2 erstellte Lösung zur Datenübermittlung an das BZSt geht davon aus, dass die ID-Nummer (und das vorläufige Bearbeitungsmerkmal) nicht nur bei Hauptwohnungen, sondern auch in Melderegistern der Nebenwohnung des Betroffenen gespeichert wird. Ist diese Annahme korrekt? (Was ist die Rechtsgrundlage, zu welchem Zweck werden ID-Nummer / vorläufige Bearbeitungsmerkmal in Nebenwohnungen gespeichert?)	Melderechtsreferenten / Innenressorts
Für inaktive Fälle sind Löschvorschriften und Aufbewahrungsfristen der ID-Nummer zu definieren.	BMF
Es ist noch rechtlich zu prüfen, inwieweit diese Nachrichten auch bei besonderen Personenkreisen wie Adoptierte, Transsexuelle, Personen in Zeugenschutzprogrammen, etc., anwendbar sind.	BMF und Innenressorts
Es ist zu klären, wie mit Mitteilungen aus Justizvollzugsanstalten, die meldebehördliche Aufgaben übernehmen, zu verfahren ist.	Innenressorts und BMF

Klärungspunkt	Verantwortlichkeit
Es ist zu klären, ob und welche zusätzlichen Daten der Meldebehörden zum Zwecke der vereinfachten Identifikation an das BZSt geschickt werden dürfen (Bsp.: Zugangsdaten). Insbesondere sollte geprüft werden, ob die Übermittlung von <i>Standesamtsdaten</i> erlaubt werden kann. Es handelt sich um die DSMeld Felder: <i>0604 Geburtsort - Standesamt</i> ; <i>0605 Geburtsort - Nummer des Geburtseintrags</i> , <i>1902 Sterbetag - Sterbeeintrag - Standesamt</i> und <i>1903 Sterbetag - Sterbeeintrag - Nummer</i> .	BMF
Es ist rechtlich zu klären, ob die Übermittlung zusätzlicher Personendaten an das BZSt durchgeführt werden kann.	BMF
Im (kommenden) StÄndG 2004 wird klargestellt, dass das BZSt <i>befugt ist</i> , alle erforderlichen Personendaten zur Klärung des Sachverhalts an alle an einem Konflikt beteiligten Meldebehörden zu übermitteln. Davon ist ggf. auch der § 4a Abs. 3 MRRG betroffen. (AO und MRRG müssen hier zusammenpassen!)	BMF
Das MRRG muss ggf. dahingehend novelliert werden, dass das vorläufige Bearbeitungsmerkmal gespeichert werden kann.	Innenressorts
Es ist zu prüfen, ob eine Rechtsgrundlage für die Übermittlung und Speicherung von <i>„Konfliktnummern“</i> im Melderegister erforderlich ist.	Innenressorts und BMF
Der Mustertext für die Anmeldung muss die Übermittlung von vorläufigem Bearbeitungsmerkmal und ID-Nummer im Rahmen des vorausgefüllten Meldescheines erlauben.	Innenressorts
Die Novellierung der 1. BMeldDÜV muss die Übermittlung von vorläufigem Bearbeitungsmerkmal und ID-Nummer erlauben.	Innenressorts
Die maximale Dauer eines gesamten Rückmeldeprozesses (also Rückmeldung inklusive Bearbeitung inklusive Rückmeldungsauswertung) sollte festgelegt werden. (Nach Auffassung der OSCI-XMeld Projektgruppe bezieht sich die 3-Tagesfrist im MRRG nur auf die Übermittlung der Rückmeldenachricht, nicht auf den gesamten Prozeß).	
Der Zeitraum (maximale Dauer) für die Übermittlung der Daten nach § 139 AO ist nicht festgelegt. Eine solche Festlegung ist u. a. im Sinne der Fehlererkennung notwendig.	BMF: Ergänzende Regelung zu § 139 AO
Um fehlerhafte Eintragungen in der BZSt Datenbank auf Grund chronologischer Inkonsistenzen ausschließen zu können, muss die Übermittlung des <i>Datums des Beziehens der Wohnung</i> bzw. das <i>Datum des Statuswechsels</i> erlaubt und gefordert werden (Zuständigkeitsdatum). Dasselbe gilt für das <i>Datum der Abmeldung ins Ausland oder nach Unbekannt</i> (Zuständigkeitsendedatum).	BMF: Ergänzende Regelung zu § 139 AO
Es ist zu klären, welcher Datenumfang (am besten mit DSMeld-Feldnummern) mit den <i>„früheren Namen“</i> (§ 139b Abs. 3 Nr. 4 AO) gemeint ist.	BMF
Es ist zu klären, welcher Datenumfang (am besten mit DSMeld-Feldnummern) mit der <i>„gegenwärtigen oder letzten bekannten Anschrift“</i> (§ 139b Abs. 3 Nr. 10 AO) gemeint ist.	BMF
Damit der Zuständigkeitswechsel unverzüglich dem BZSt mitgeteilt werden kann, soll bereits innerhalb des vorausgefüllten Meldescheines (Anmeldung.Datenbereitsstellung.0301) die ID-Nummer übermittelt werden. Nach derzeitiger Rechtsauffassung ist das derzeit nicht möglich.	Innenressorts

7.2 Übersicht über den Ablauf

In dieser Übersicht über den Ablauf werden die wesentlichen Entwurfsentscheidungen und Prinzipien dargestellt, anhand derer die Abläufe und Nachrichten entworfen worden sind.

7.2.1 Meldebehörden sind führende Systeme

Gemäß § 139b AO übermitteln Meldebehörden Daten der Betroffenen an das BZSt, damit initial eine ID-Nummer zugeordnet wird. Bei anschließenden Änderungen an den Daten des Betroffenen informiert die zuständige Meldebehörde das BZSt, damit die Änderungen auch im Register der Steuerpflichtigen nachgezogen werden. Damit ist klar, dass die Meldebehörden gegenüber dem BZSt die *“führenden Systeme”* sind.

In dem Design der Prozessmodelle und Nachrichten wirkt sich das so aus, dass das BZSt grundsätzlich die von den Meldebehörden übermittelten Anforderungen (*“ID-Nummer vergeben!”*; *“Daten ändern!”*) durchzuführen hat, wenn die Nachricht nicht offensichtlich fehlerhaft ist. Die Möglichkeiten der Plausibilitätsprüfung auf Seiten des BZSt sind nach jetzigem Kenntnisstand sehr begrenzt.

Das Entwurfsprinzip *“Meldewesen als führendes System”* wird an einer Stelle erweitert und an einer anderen Stelle bewusst durchbrochen:

1. Stellt das BZSt im Rahmen einer Anforderung einer ID-Nummer mittels eines Datenabgleiches in der BZSt Datenbank fest, dass es bereits Datensätze mit (fast) identischen persönlichen Daten gibt, so könnte dies auf eine *“Dublette”* hindeuten. Der Betroffene wäre irrtümlich in mehr als einer Gemeinde mit Haupt- oder alleiniger Wohnung gemeldet. Das BZSt vermutet einen Fehler in den Melderegistern und bittet die involvierten Meldebehörden unter Bezug auf § 4a MRRG um Klärung von Amts wegen. Dies ist im [Abschnitt 7.2.3 auf Seite 313](#) näher erläutert.

Das genannte Entwurfsprinzip wird also dahingehend *erweitert*, dass das BZSt eine Meldebehörde auffordern kann ihre Anforderung noch einmal zu überprüfen.

Sofern die Meldebehörden bei der Klärung zu dem Ergebnis kommen, dass es sich nur um eine zufällige Übereinstimmung von Daten verschiedener Personen handelt, so wird die Vergabe einer ID-Nummer erneut angefordert – diesmal mit dem Hinweis *“Anforderung nach Klärung”*. Das BZSt wird dann die ID-Nummer ohne erneute Prüfung vergeben.

Andernfalls wird die Meldebehörde die Anforderung der ID-Nummer stornieren.

2. Meldebehörden können auf Grund eigener Ermittlungen oder der Hinweise Dritter zu der Erkenntnis kommen, dass hinter zwei verschiedenen Identitäten (Datensätzen in Melderegistern mit unterschiedlichen ID-Nummern) in Wirklichkeit doch nur eine natürliche Person steckt. In diesem Fall muss das Melderegister korrigiert werden, indem der entsprechende Datensatz – und damit auch die ID-Nummer – aus dem Melderegister gelöscht wird. Zu den Folgeaktivitäten dieser Korrektur des Melderegisters gehört dann auch eine Nachricht an das BZSt, weil ja nunmehr bekannt ist, dass eine der beiden ID-Nummern fälschlicherweise vergeben worden ist.

Das Entwurfsprinzip *“Meldewesen als führendes System”* legt nahe, dass eine Nachricht mit dem Inhalt *“Lösche den Datensatz mit der ID-Nummer ... !”* an das BZSt gesandt wird. Diese Anweisung wäre vom BZSt-System zu befolgen.

Die Projektgruppe ist der Auffassung, dass dies zwar konsequent, aber der Sache nicht angemessen wäre. Das Entwurfsprinzip wird daher *bewusst durchbrochen*. Der Grund dafür ist, dass die Vergabe einer ID-Nummer ja auf Seiten der Finanzressorts zu diversen Seiteneffekten führt. Diese werden an dieser Stelle nicht weiter erläutert – hauptsächlich deswegen, weil sie noch nicht bekannt sind. Die ID-Nummer wird aber mit Sicherheit in Anwendungen wie zum Beispiel *“ELSTER Lohn II”* eine zentrale Rolle spielen, und vor diesem Hintergrund ist das Löschen der ID-Nummer zu gefährlich.

Stattdessen wird analog zum § 4a MRRG verfahren. Die Meldebehörden haben auf Grund eigener Erkenntnisse *“konkrete Hinweise, dass Unrichtigkeiten im Register der Steuerpflichtigen beim BZSt vorhanden”* sind. Konkret wird vermutet, dass es eine ID-Nummer zuviel gibt. Die Meldebehörden teilen dem BZSt diese Vermutung mit. Das BZSt wird dann den Sachverhalt prüfen und entsprechende Maßnahmen ergreifen. Diese können letztendlich zu der Löschung der angezweifelte ID-Nummer (inkl. des gesamten Datensatzes) führen, aber das ist dann Sache des BZSt.

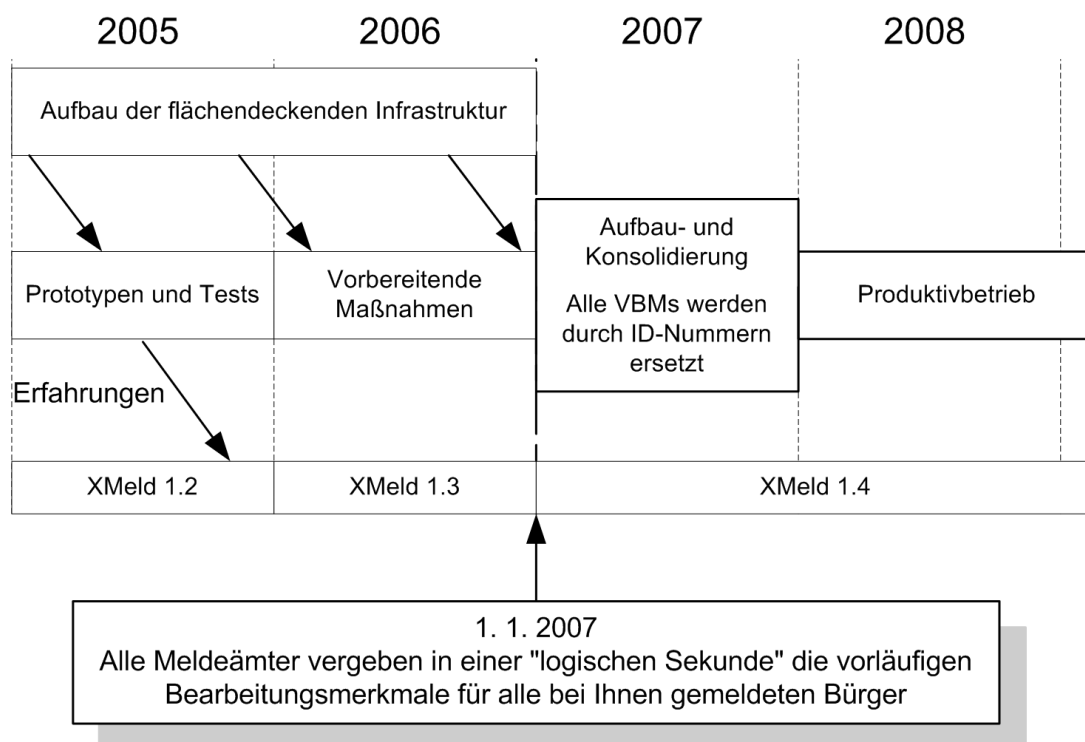
Es muss an dieser Stelle leider darauf hingewiesen werden, dass diese Verfahrensweise noch nicht konsequent zu Ende gedacht ist. So ist es zum Beispiel unklar, was geschieht, wenn das BZSt die Vermutung der Meldebehörde über eine Unrichtigkeit im Register der Steuerpflichtigen nicht nachvollziehen kann. Das BZSt würde also die von den Meldebehörden angezweifelte ID-Nummer unter Umständen nicht löschen. Dies führt dann zwangsläufig zu Inkonsistenzen: Das BZSt verfügt über Daten zu einer ID-Nummer, zu der es in keinem Melderegister eine Entsprechung gibt.

Es ist ebenfalls noch nicht klar, ob nicht das BZSt aufgrund von derzeit nicht bekannten Seiteneffekten (Vernetzung mit anderen Verfahren der Finanzressorts) weitergehende Möglichkeiten hat, Nachrichten der Meldeämter auf Plausibilität und Korrektheit zu prüfen.

7.2.2 Die Vergabe der ID-Nummern

Die erstmalige Zuteilung der ID-Nummer an ungefähr 80 Millionen in Deutschland gemeldete Personen wird nicht in wenigen Tagen zu erledigen sein. Dagegen spricht zum einen die erhebliche Datenmenge, die aus mehreren tausend dezentralen Melderegistern an eine zentrale Stelle zu übermitteln ist. Vor allem aber ist ein Konsolidierungsbedarf in erheblichem Umfang zu erwarten. Durch das Zusammenführen von bisher ausschließlich dezentral gespeicherten Daten an einer zentralen Stelle wird es zu Fällen kommen, in denen vermutete Unrichtigkeiten in Melderegistern von Amts wegen zu klären sind. Wir gehen daher von einer relativ langen *„Konsolidierungs- und Aufbauphase“* für die BZSt Datenbank aus. Nach jetzigem Kenntnis- und Planungsstand wird sie im Jahre 2007 stattfinden und mehrere Monate in Anspruch nehmen. Sobald diese Phase beendet ist (wenn also für einen hinreichend großen Anteil an Betroffenen die ID-Nummer ggfs. nach Klärung vergeben worden ist), wird sie durch den *„Produktivbetrieb“* abgelöst. In [Bild 7-2 auf Seite 311](#) ist dargestellt, wie nach jetziger Planung der zeitliche Ablauf sein wird.

Bild 7-2 Geplante Einführung der Datenübermittlung nach § 139b AO



Nach jetzigem Kenntnisstand unterscheiden sich aber die Prozesse in den beiden Phasen aus Sicht der Meldebehörden in logischer Hinsicht nicht. Alle von uns entworfenen Prozessmodelle und Nachrichten funktionieren in beiden Phasen identisch.

7.2.2.1 Das vorläufige Bearbeitungsmerkmal (VBM)

Da nach realistischer Planung die Aufbau- und Konsolidierungsphase mehrere Monate dauern wird, in dieser Zeit aber natürlich betroffene Personen weiterhin umziehen werden, bedarf es eines Mechanismus um zwischen Meldebehörden und dem BZSt die eindeutige Identifizierung von Personen sicherzustellen.

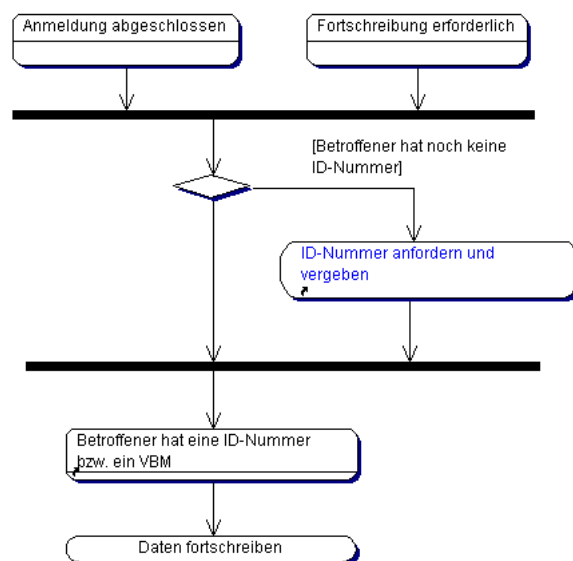
Zu diesem Zweck dient das *“vorläufige Bearbeitungsmerkmal (VBM)”*. Für jede Person, der nach Kenntnis der Meldebehörde noch keine ID-Nummer zugeordnet ist, vergibt die Meldebehörde ein eindeutiges VBM. Anschließend wird unter Angabe des VBM für den Betroffenen die Vergabe einer ID-Nummer beim BZSt beantragt. Jegliche weitere Kommunikation zwischen Meldeämtern und dem BZSt erfolgt nunmehr unter Bezug auf dieses VBM. Wenn das BZSt für den Betroffenen eine ID-Nummer vergeben hat, teilt sie dies dem zuständigen Meldeamt mit. Dort wird dann das VBM durch die ID-Nummer ersetzt. (Das VBM wird im Melderegister gelöscht, statt dessen wird die ID-Nummer gespeichert).

Wenn ein Betroffener in der Zeit zwischen der Beantragung einer ID-Nummer und der Vergabe durch das BZSt umzieht und dadurch ein anderes Meldeamt zuständig wird, dann *“wandert das VBM mit dem Betroffenen”* zu der nunmehr zuständigen Meldebehörde. Dies erfolgt mittels des vorausgefüllten Meldescheines oder im Rahmen der Rückmeldung. Gleichzeitig wird dem BZSt unter Angabe des VBM das nunmehr für den Betroffenen zuständige Meldeamt mitgeteilt. Das BZSt ist dadurch in der Lage, die neu vergebene ID-Nummer dem jeweils zuständigen Meldeamt mitzuteilen. Die sichere Identifikation des Betroffenen auf Seiten der Meldebehörde erfolgt mittels des VBM.

Dieser Mechanismus gilt generell. Er wird aber insbesondere während der Aufbau- und Konsolidierungsphase intensiv genutzt werden, weil während dieser Phase von langen Zeiträumen zwischen der Beantragung einer neuen ID-Nummer und deren Vergabe auszugehen ist. Die Wahrscheinlichkeit dafür, dass der Betroffene in dieser Zwischenzeit seinen Wohnort wechselt und damit ein anderes Meldeamt zuständig wird, ist somit besonders hoch.

Zu einem festzulegenden Stichtag (nach jetziger Planung am 01.01.2007) vergeben alle Meldeämter *in einer logischen Sekunde* für alle in ihrem Zuständigkeitsbereich gemeldeten Personen ein eindeutiges VBM. Anschließend beantragen sie auf die eben beschriebene Weise die ID-Nummer für diese Personen. Während der Aufbau- und Konsolidierungsphase wird zwischen den Meldeämtern und dem BZSt unter Bezug auf das VBM kommuniziert. Sukzessive werden die VBM durch ID-Nummern ersetzt. Irgendwann werden fast alle Konfliktfälle geklärt sein, und die meisten der zum Stichtag vergebenen VBM sind durch ID-Nummern ersetzt worden. Die Aufbau- und Konsolidierungsphase ist damit beendet, sie wird durch die Produktivphase ersetzt.

Bild 7-3 Übersicht über die Datenübermittlungen mit dem Bundeszentralamt für Steuern



7.2.3 Dubletten und Konflikte

Stellt das BZSt im Rahmen einer Anforderung einer ID-Nummer mittels eines Datenabgleiches in der BZSt-Datenbank fest, dass es bereits Datensätze mit (fast) identischen persönlichen Daten gibt, so könnte dies auf eine „*Dublette*“ hindeuten. Möglicherweise ist der Betroffene in mehr als einer Gemeinde mit Haupt- oder alleiniger Wohnung gemeldet. In mindestens einem der Melderegister ist dann eine Korrektur erforderlich. Es ist allerdings keineswegs sicher, dass es sich wirklich um ein Problem handelt. Es kann auch eine rein zufällige Übereinstimmung von Daten zweier verschiedener Personen vorliegen.

Das BZSt generiert in diesen Situationen einen Konfliktfall. Jeder Konfliktfall wird durch eine eindeutige Konfliktnummer gekennzeichnet. Das BZSt kann die Konflikte nicht klären, aber es ist zuständig für die Überwachung der Klärung durch die Meldebehörden.

Nachdem ein Konflikt festgestellt worden ist, informiert das BZSt alle involvierten Meldebehörden über das mögliche Problem. Um die nunmehr erforderliche Klärung von Amts wegen zu ermöglichen, werden allen im Konfliktfall involvierten Meldebehörden alle vorhandenen Informationen über den Betroffenen sowie über die Meldebehörden zur Verfügung gestellt.

Wir haben folgende Situationen identifiziert, die zu Dubletten führen können:

1. Erstvergabe – Das BZSt vermutet eine mögliche Dublette. Die Prüfung bei den Meldebehörden kann ergeben:

- Es handelt sich um zwei verschiedene Personen. Daher ist von beiden beteiligten Meldebehörden jeweils erneut die Nachricht **Datenuebermittlung.AnforderungIdNr.0500** zu schicken, allerdings mit der Anforderungsart *„Anforderung nach erfolgter Klärung“*.
- Es handelt sich um ein- und dieselbe Person. Damit ist nur eine Gemeinde zuständig und schickt eine Nachricht **Datenuebermittlung.AnforderungIdNr.0500** mit der Anforderungsart *„Anforderung nach erfolgter Klärung“*. Die andere Gemeinde schickt eine Nachricht **Datenuebermittlung.StornoAnforderungIdNr.0506**, um ihre vorherige Anforderung zu stornieren.

Ist der Einwohner aus der nicht mehr zuständigen Gemeinde verzogen, muss diese Gemeinde im Zuge der Abmeldung der Person das VBM löschen. Ergibt die Prüfung, dass zu dieser Person Haupt- und Nebenwohnungen bestehen, müssen die beteiligten Meldebehörden ihre Melderegister entsprechend fortschreiben und die ID-Nummer der zuständigen Hauptwohnung speichern.

2. Produktionsbetrieb:

- Durch die Berichtigung der Namensangaben oder des Geburtsdatums einer Person wird bei der Plausibilitätsprüfung im BZSt eine mögliche Dublette aufgedeckt. Die Lösungsmöglichkeiten sind wie bei der Erstvergabe.
- Erkennt die Meldebehörde in ihrem Bestand eine Dublette, führt sie diese beiden Datensätze zusammen und teilt dies dem BZSt mit der Nachricht **Datenuebermittlung.StornierungPerson.0507** mit.

7.2.4 Änderung persönlicher Daten des Betroffenen

Eine Nachricht zur Änderung der persönlichen Daten des Betroffenen erfolgt grundsätzlich immer unter Angabe des VBM oder der ID-Nummer des Betroffenen.

Es wird stets der gesamte Datensatz mit den aktuellen Daten nach Änderung übermittelt. Bei einer Fortschreibung werden in der BZSt-Datenbank alle vorhandenen Daten des Betroffenen durch die in der Nachricht befindlichen aktuellen Daten ersetzt. (Im Rahmen des § 139b AO speichert das BZSt die durch die Änderung inaktuell gewordenen Namens- und Adressangaben.) Dies gilt auch bei *„Änderung nach erfolgter Klärung“*. Bei einer Berichtigung der Daten sollte eine Überprüfung gegen den BZSt-Bestand erfolgen.

Änderungsnachrichten dürfen nur durch die für den Betroffenen zuständige Meldebehörde an das BZSt übermittelt werden. Änderungsnachrichten von nicht zuständigen Meldebehörden werden vom BZSt zurückgewiesen.

Bei einem Umzug/Statuswechsel des Betroffenen ist zwischen einer Ummeldung/Statuswechsel innerhalb einer Gemeinde und einem gemeindeübergreifenden Umzug/Statuswechsel zu unterscheiden. Die Ummeldung / der Statuswechsel innerhalb der Gemeinde führt nicht zu einem Wechsel der für den Betroffenen zuständigen Meldebehörde. Dieser Geschäftsvorfall wird daher als normale Änderungsnachricht übermittelt. Die neue Anschrift ist Bestandteil der aktuellen Daten des Betroffenen.

Ein gemeindeübergreifender Umzug/Statuswechsel führt zu einem Wechsel der Zuständigkeiten. Dieser Geschäftsvorfall wird daher mit einer anderen Nachricht mitgeteilt, in der die neue Meldebehörde das BZSt darüber informiert, dass sie ab jetzt für den Betroffenen zuständig ist. Die neue Anschrift des Betroffenen ist Bestandteil dieser Nachricht.

7.2.5 Übersicht über die definierten Nachrichten

Tabelle 7-3: Übersicht über Nachrichten zwischen Meldebehörden und BZSt

Nachricht	Inhalt	Rechtsgrundlage
	Hinweis / Bemerkung	
0500	Die Meldebehörde fordert gemäß § 139b Abs. 6 und 7 AO für den/die Betroffenen die Vergabe einer ID-Nummer an. Diese Sammelnachricht enthält das vorläufige Bearbeitungsmerkmal (VBM) des/der Betroffenen. Falls dies eine erneute Anforderung einer ID-Nummer für einen Betroffenen ist, der eine Klärung von Amts wegen vorausgegangen ist, so wird dies in der Nachricht durch die Kennzeichnung <i>“Anforderung nach erfolgter Klärung”</i> (siehe Schlüsseltabelle 46) zum Ausdruck gebracht.	§ 139b (6), (7) AO
0501	Die ID-Nummer wird der Meldebehörde mitgeteilt. Zur eindeutigen Identifikation wird das vorläufige Bearbeitungsmerkmal zurückübermittelt. Dies ist die <i>“normale”</i> Antwortnachricht zur Anforderungsnachricht Datenuebermittlung.AnforderungIdNr. 0500 .	§ 139b (6), (7) AO
0502	Mitteilung der geänderten Daten des Steuerpflichtigen von der Meldebehörde an das BZSt. Dient der Mitteilung von Änderungen der persönlichen Daten des Betroffenen, solange die Meldebehörde zuständig ist und bleibt. Deshalb ist der gemeindeübergreifende Wohnsitzwechsel (verbunden mit einem Wechsel der zuständigen Meldebehörde) mit der Nachricht Datenuebermittlung.ZustaendigkeitSteuerpflichtiger.0504 zu übermitteln. Das Ende der Zuständigkeit (Tod, Wegzug ins Ausland/Unbekannt, Abmeldung von Amts wegen) ist mit der Nachricht Datenuebermittlung.EndeZustaendigkeitSteuerpflichtiger.0510 zu übermitteln.	§ 139b (8) AO
0503	Reservierung der Nachricht für Antwort des BZSt auf Änderungsmitteilung <i>Im Nummernkreis reserviert – in OSCI-XMeld 1.2 nicht genutzt</i>	§ 139b (8) AO
0504	Mitteilung der Zuständigkeit einer Meldebehörde aufgrund eines Zuzugs bzw. Statuswechsels der Wohnung für einen Steuerpflichtigen aufgrund alleiniger Wohnung oder Hauptwohnung mit allen aktuellen Daten. Diese Nachricht wird nach einem Wechsel der Zuständigkeit von der nunmehr zuständigen Meldebehörde an das BZSt gesandt. Auf Seiten des BZSt wird dies dazu führen, dass (bis zu einer erneuten Mitteilung über den Wechsel der Zuständigkeit) Änderungsnachrichten nur von der Meldebehörde akzeptiert und bearbeitet werden, die sich mit einer Nachricht dieses Typs als <i>“zuständig für den Betroffenen”</i> erklärt haben.	§ 139b (8) AO

Nachricht	Inhalt	Rechtsgrundlage
	Hinweis / Bemerkung	
0505	Mitteilung des BZSt an Meldebehörden, dass es Anhaltspunkte gibt, dass in Ihren Melderegistern Unrichtigkeiten oder Unvollständigkeiten vermutet werden.	§ 4a MRRG in Verbindung mit § 139b (9) AO
	Das BZSt vermutet nach der Anforderung einer ID-Nummer einen Konflikt mit einem oder mehreren Datensätzen in der BZSt-Datenbank. Mit dieser Nachricht werden die involvierten Meldebehörden über diesen möglichen Konflikt informiert und um Klärung gebeten. Bestandteil der Nachricht ist eine vom BZSt generierte Konfliktnummer. Diese ermöglicht dem BZSt ein Konfliktmanagement (Verfolgung der Klärung des vermuteten Konfliktes). Die anfordernde Meldebehörde reagiert auf diese Nachricht entweder mit einer Wiederholung der ursprünglichen Anforderung einer neuen ID-Nummer (Nachricht Datenuebermittlung.AnforderungIdNr.0500 , diesmal mit dem Hinweis "Anforderung nach Klärung") oder zieht ihre Anforderung zurück (Nachricht Datenuebermittlung.StornoAnforderungIdNr.0506). Die weitere beteiligte Meldebehörde bestätigt mit der Nachricht Datenuebermittlung.PersonZuRechtGefuehrt.0509 , dass diese Person nach Klärung in ihrem Melderegister zu Recht geführt wird. Falls die Prüfung ergibt, dass die Meldebehörde nicht (mehr) zuständig ist, löscht sie ihre ID-Nummer und teilt dies mit der Nachricht Datenuebermittlung.StornierungPerson.0507 dem BZSt mit.	
0506	Mitteilung der Meldebehörde an das BZSt, dass eine Anforderung auf Erteilung einer ID-Nummer storniert wird.	§ 139b (6), (7) AO
	Diese Mitteilung wird von der Meldebehörde an das BZSt gesandt, nachdem eine <i>Klärung von Amts wegen</i> zu dem Ergebnis geführt hat, dass eine vom BZSt vermutete Unrichtigkeit im Melderegister tatsächlich bestand. Die ursprüngliche Anforderung der Vergabe einer ID-Nummer wird deshalb storniert. Diese Nachricht folgt zwei vorhergehenden Nachrichten: Datenuebermittlung.AnforderungIdNr.0500 (Anforderung) – Datenuebermittlung.Konfliktmitteilung.0505 (Konfliktmitteilung).	
0507	Falls bei einer melderegisterinternen Konsolidierung festgestellt wird, dass der Eintrag für eine gemeldete Person zu löschen ist, ist mit dieser Nachricht ebenfalls das BZSt zu informieren.	§ 4a MRRG
0508	Mit dieser Nachricht teilt das BZSt einer Meldebehörde mit, dass eine vorhergehende Nachricht (von der Meldebehörde an BZSt) beliebigen Typs auf Grund fehlerhafter / inkonsistenter Daten nicht bearbeitet werden konnte. Es handelt sich also um eine Fehlernachricht (Bsp.: "Geburt oder Tod liegt in der Zukunft", "fehlende Daten in Pflichtfeldern", etc).	§ 4a (3) MRRG
0509	Hiermit teilt eine Meldebehörde auf Anforderung des BZSt mit, dass die Person in dieser Meldebehörde mit der angegebenen ID-Nummer zu Recht geführt wird. Diese Nachricht kann somit als Antwort auf eine Konfliktmitteilungsnachricht Datenuebermittlung.Konfliktmitteilung.0505 geschickt werden.	§ 4a MRRG
0510	Mit dieser Nachricht teilt eine Meldebehörde dem BZSt mit, dass sie nicht mehr für den Betroffenen zuständig ist. Diese Nachricht wird geschickt, wenn einer der folgenden Fälle vorliegt: <ul style="list-style-type: none"> • <i>Abmeldung ins Ausland</i> • <i>Wegzug nach Unbekannt</i> • <i>Abmeldung von Amts wegen</i> • <i>Tod des Betroffenen</i> 	§ 4a MRRG in Verbindung mit § 139b (8) AO

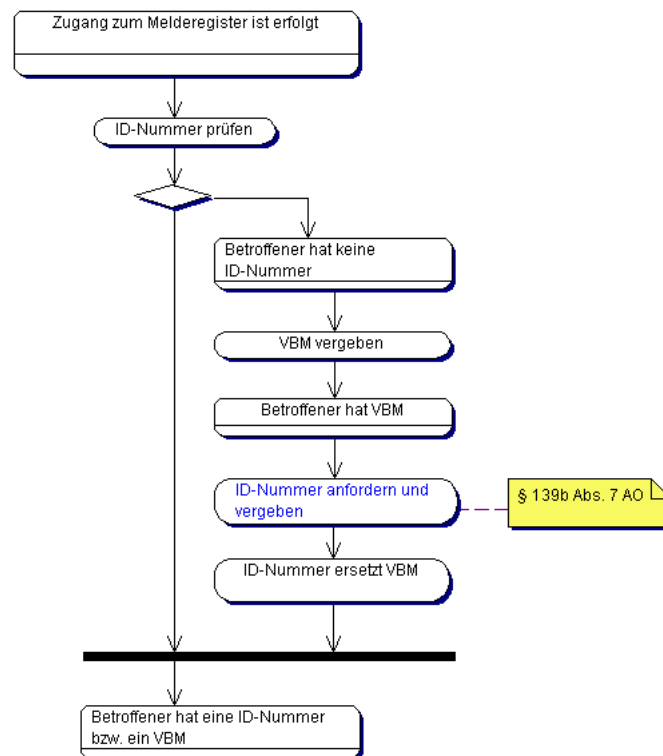
7.3 Der Ablauf im Detail

Wir beschreiben in diesem Abschnitt sowohl die stichtagsbezogene, erstmalige Vergabe der ID-Nummer an alle Steuerpflichtigen als auch den Produktivbetrieb, also die Phase nach dem Stichtag.

7.3.1 Das vorläufige Bearbeitungsmerkmal (VBM) und die Vergabe der ID-Nummer

1. Stellt eine Meldebehörde fest, dass ein Betroffener noch keine ID-Nummer hat, so muss sie entsprechend § 139b Abs. 7 eine Nachricht mit den Daten des Betroffenen an das BZSt senden. Sie wird eine Antwortnachricht erhalten, in der die vom BZSt vergebene ID-Nummer des Betroffenen enthalten ist. Um die eindeutige Zuordnung dieser ID-Nummer an den Betroffenen sicherzustellen, vergibt die Meldebehörde daher in einem ersten Schritt ein (bundesweit eindeutiges!) vorläufiges Bearbeitungsmerkmal (VBM) für den Betroffenen.
2. Dieses VBM wird an das BZSt übermittelt. Das BZSt wird eine ID-Nummer vergeben und sie der Meldebehörde mitteilen.
3. In der Zwischenzeit (also in der Zeit von der Vergabe des VBM durch die Meldebehörde bis zur Übermittlung der ID-Nummer des Betroffenen vom BZSt an das dann zuständige Meldeamt) wird das VBM des Betroffenen wie dessen ID-Nummer behandelt:
 - a. Es wird im Melderegister gespeichert.
 - b. Es wird bei Umzügen des Betroffenen im Rahmen des vorausgefüllten Meldescheines sowie der Rückmeldung von der Wegzugs- an die Zuzugsmeldebehörde übermittelt.
 - c. Bezüglich datenschutzrechtlicher Regelungen gelten die gleichen Regelungen wie bei der ID-Nummer.
4. Sobald die vom BZSt übertragene ID-Nummer im Melderegister eingetragen worden ist, wird die ID-Nummer anstelle des VBM verwendet. Für einen Übergangszeitraum, dessen Länge noch zu definieren ist, können im Melderegister VBM und ID-Nummer parallel gespeichert werden. In den Nachrichten (mit Ausnahme der Nachricht `Datenuebermittlung.AntwortIdNr.0501`) wird, sobald bekannt, nur die ID-Nummer übertragen, bis zu diesem Zeitpunkt nur das VBM.

Dieser Prozess ist im [Bild 7-4 auf Seite 317](#) dargestellt.

Bild 7-4 Vergabe der ID-Nummer

7.3.2 Die erstmalige Zuteilung zu einem Stichtag (§ 139b Abs. 6 AO)

Die erstmalige Zuteilung der ID-Nummer wird stichtagsbezogen durchgeführt. Zu diesem Stichtag vergeben alle Meldebehörden Deutschlands *dezentral* für alle bei ihnen mit Hauptwohnung gemeldeten Einwohner je ein VBM. (Dabei ist durch einen relativ einfachen Mechanismus sicherstellbar, dass nur eindeutige VBM vergeben werden: Für das VBM wird im DSMeld ein Feld mit einer Länge von 20 Zeichen vorgesehen. Der Aufbau ist wie folgt: AGS + MR-eindeutiges Merkmal mit 8+12=20 Stellen, z.B. '100100101234567890AB'.) Anschließend muss das BZSt für alle Betroffenen die ID-Nummer vergeben und mitteilen.

Im groben Prozessmodell ergibt sich (nach jetzigem Kenntnisstand) kein Unterschied zum *„Produktivbetrieb“*. Da aber die Details der Software beim BZSt noch nicht bekannt sind, und da es auf der technischen Ebene auf Grund der sehr hohen Datenmengen im Rahmen des erstmaligen Aufbaus des Datenbestandes Unterschiede geben kann, wird in der Schlüsseltabelle 46 der Anlass der Anforderung unterschieden.

In der Praxis wird vor allem die Tatsache zu beachten sein, dass die Zeit von der Vergabe des VBM bis zur Vergabe der ID-Nummer erheblich länger sein wird als im *„Produktivbetrieb“* (vermutlich mehrere Wochen während der Erstvergabe zum Stichtag, später wenige Stunden). Dieser Zeitbedarf ist unproblematisch, wenn in der Zwischenzeit das VBM genau wie die ID-Nummer des Betroffenen behandelt und bei einem Umzug des Betroffenen als Bestandteil des vorausgefüllten Meldescheines und der Rückmeldung von der Wegzugs- an die Zuzugswohnung übermittelt wird.

Zu beachten ist weiterhin, dass das BZSt die ID-Nummer des Betroffenen an die Meldebehörde seiner *aktuellen Hauptwohnung* senden muss (dies kann eine andere Gemeinde sein als die, welche für den Betroffenen die Vergabe der ID-Nummer beantragt hat).

7.3.3 Zugang zum Meldebestand (§139b Abs. 7 AO)

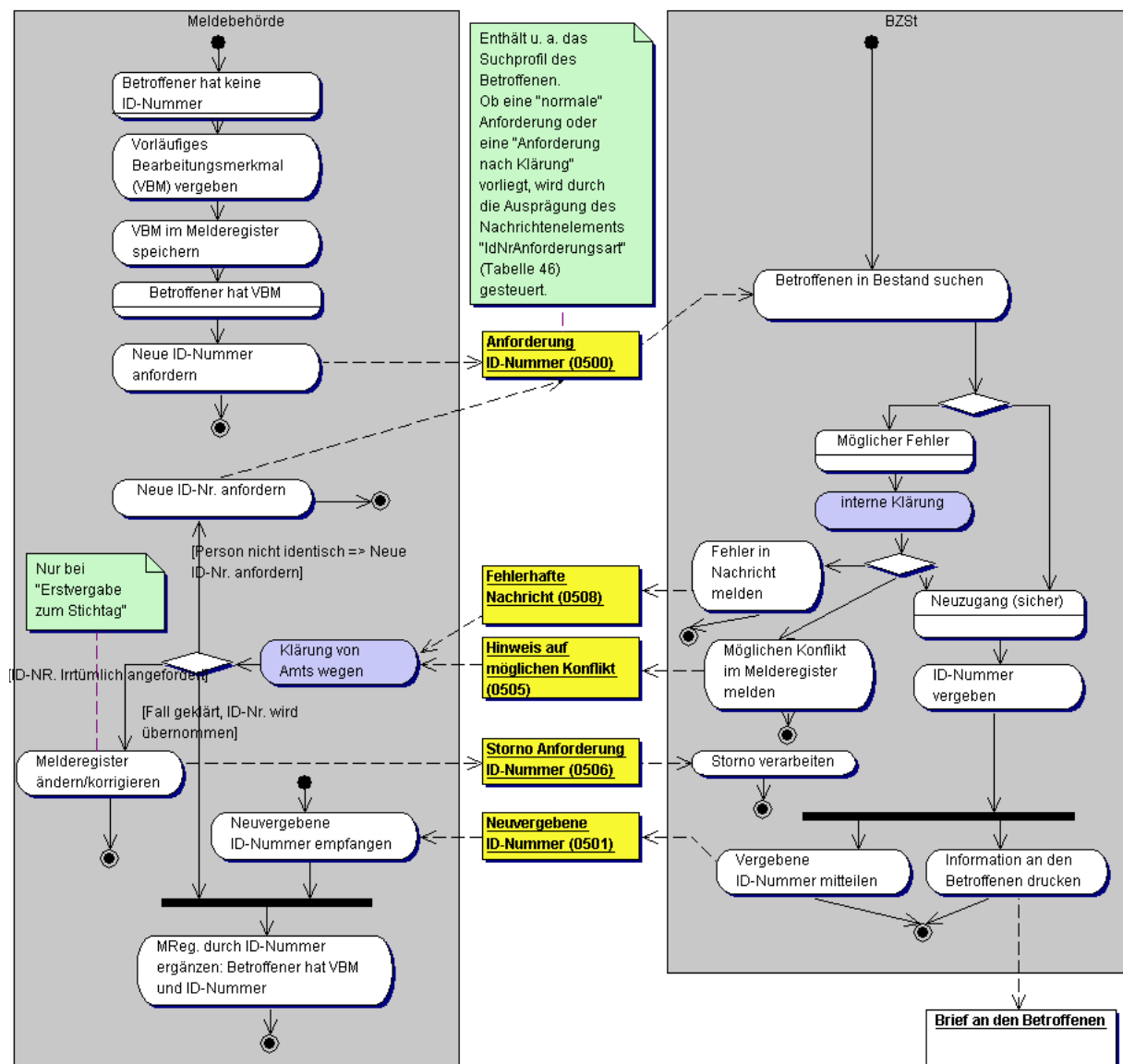
Ausgangspunkt: Die Anmeldung innerhalb des EWO-Verfahrens ist bereits erfolgt. Die hier beschriebene Aktivität ist also eine zusätzliche *Folgeaktivität nach erfolgter Anmeldung*, wie in [Bild 7-3 auf Seite 312](#) dargestellt.

Durch das verfeinerte Prozessmodell (siehe [Bild 7-5 auf Seite 319](#)) werden folgende *„anlassbezogene Zugänge“* im Melderegister abgedeckt:

- Geburt
- Einfügung in den Bestand
- Anmeldung von unbeschränkt und beschränkt steuerpflichtigen Personen mit folgenden Fallkonstellationen:
 1. ID-Nummer liegt vor:
 - vorausgefüllter Meldeschein von der Wegzugsgemeinde enthält die ID-Nummer
 - Wiederzuzug in die alte Gemeinde: ID-Nummer ist bereits im Bestand
 - Wiederzuzug aus dem Ausland, wenn Wegzug *nach* dem Stichtag erfolgt ist: ID-Nummer wird über vorausgefüllten Meldeschein von der Wegzugsgemeinde geliefert
 - Bürger kennt seine ID-Nummer
 2. ID-Nummer liegt *nicht* vor:
 - erstmaliger Zuzug aus dem Ausland nach Deutschland
 - Bürger hat vergessen
 - konnte im Rahmen der gemeindeübergreifenden Ummeldung nicht ermittelt werden (zum Beispiel weil der vorausgefüllte Meldeschein noch nicht funktioniert)
 - Wiederzuzug aus dem Ausland, wenn Wegzug *vor* Stichtag erfolgt ist

Sofern im Rahmen der Anmeldung die ID-Nummer des Betroffenen in Erfahrung gebracht werden konnte (z. B. durch den vorausgefüllten Meldeschein der Wegzugsgemeinde oder regelhaft durch Rückmeldung und Rückmeldungsauswertung), so wird die neue Anschrift im Rahmen einer *„Änderungsmittlung“* an das BZSt übermittelt. Dies ist im [Abschnitt 7.3.4 auf Seite 321](#) beschrieben.

Ansonsten muss die Meldebehörde davon ausgehen, dass der Betroffene keine ID-Nummer hat. Sie fordert das BZSt auf, eine neue ID-Nummer für den Betroffenen zu vergeben.

Bild 7-5 ID-Nummer anfordern und vergeben (§ 139b Abs. 7 AO, Verfeinerung)

7.3.3.1 Erläuterung der Schritte

1. Die Meldebehörde stellt fest bzw. geht davon aus, dass der Betroffene noch keine ID-Nummer hat. Um dies sicher entscheiden zu können, wurde die neue Rückmeldungsnachricht **rueckmeldung.auswertungohneabweichung.0205** definiert. Damit kann gewährleistet werden, dass eine Zuzugsmeldebehörde *immer* eine Rückmeldung von der Wegzugsmeldebehörde erhält. Insbesondere wird dadurch auch bei *nicht abweichenden Daten* eine Nachricht geschickt.

Die Meldebehörde vergibt für den Betroffenen ein VBM und speichert dieses im Melderegister. Bis zu dem Zeitpunkt, an dem das VBM durch die ID-Nummer des Betroffenen ersetzt wird, wird das VBM genau wie die ID-Nummer behandelt.

2. Auf die Anforderung einer ID-Nummer reagiert das BZSt nicht unmittelbar mit einer Nummernvergabe, sondern mit einer Bestandssuche unter Verwendung des übermittelten Suchprofils des Betroffenen.

3. Falls keine Person gefunden wird, die auf das Suchprofil der Anforderungsnachricht passt, wird eine neue ID-Nummer vergeben und auf elektronischem Weg an die Meldebehörde übermittelt. Die Meldebehörde ersetzt in ihrem Melderegister das bisherige VBM durch die vom BZSt übermittelte ID-Nummer

Zeitgleich versendet das BZSt die ID-Nummer per Post an die von der Meldebehörde mitgeteilte Anschrift des Betroffenen¹. Auf dem Umschlag ist für den Fall der Nichtzustellbarkeit die übermittelnde Meldebehörde vermerkt (ggf. detailliert, da es allein in Hamburg 27 Meldebehörden gibt).

Das BZSt stellt über eine postalische Vorausverfügung sicher, dass bei Um- und Wegzügen (und beim Vorliegen eines Nachsendeauftrages) die Benachrichtigung der Person nachgesandt wird (Anschrift-Benachrichtigungskarte).

Falls dieser Brief nicht zugestellt werden kann, so wird aufgrund des eingetragenen Absenders unmittelbar die auslösende Meldebehörde informiert, die ohnehin für die Lösung dieses Problems zuständig ist.

4. Sofern das BZSt feststellt, dass die empfangene Nachricht fehlerhafte Daten enthält, so wird die Meldebehörde mit der Nachricht **Datenuebermittlung.FehlerhafteNachricht.0508** über den Fehler informiert. (Mögliche Fehlerursachen: Geburts- oder Todesdatum liegen in der Zukunft, Pflichtfelder sind leer, etc.)
5. Falls das BZSt vermutet, dass ein Melderegister-Konflikt vorliegt, erfolgt eine Mitteilung **Datenuebermittlung.Konfliktmitteilung.0505** an die betroffene(n) Meldebehörde(n). – Es kann durchaus vorkommen, dass durch die Änderungsmitteilung *einer* Meldebehörde ein Handlungsbedarf bei *mehreren* Meldebehörden entsteht.

Dies führt zu einer „*Klärung von Amts wegen*“ bei den betroffenen Meldebehörden (siehe hierzu auch [Abschnitt 7.3.9 auf Seite 327](#)).

Jede beteiligte Meldebehörde teilt dem BZSt nach der Klärung das Ergebnis ihrer Prüfung mit.

6. Falls das BZSt jedoch in seinem Register der Steuerpflichtigen den Betroffenen eindeutig identifizieren kann, so ist dies ein Hinweis darauf, dass die Behauptung der Meldebehörde falsch sein *könnte* und der Betroffene sehr wohl eine ID-Nummer hat. Eine ähnliche Situation tritt auf, wenn das BZSt bei seiner Suche im Bestand mehrere Fälle findet, die mit dem Betroffenen identisch sein könnten (hohe Übereinstimmung mit den Daten des Betroffenen).

In diesen Fällen unterrichtet das BZSt die Meldebehörde von dem Verdacht, dass das Melderegister der Meldebehörde falsch bzw. unvollständig bezüglich der ID-Nummer des Betroffenen sein könnte. Um der Meldebehörde die Klärung des Sachverhalts zu ermöglichen, sind die Daten der Person(en) mit identischen oder sehr ähnlichen Daten inklusive der ID-Nummer(n) sowie Informationen über die andere(n) Meldebehörde(n) Bestandteil dieser Nachricht. – **Für dieses Vorgehen ist eine rechtliche Absicherung notwendig.**

Die Meldebehörde wird diesen Hinweisen nachgehen und sie von *Amts wegen klären*, siehe hierzu auch [Abschnitt 7.3.9 auf Seite 327](#). Dabei sind folgende Ergebnisse möglich:

- **Betroffener eindeutig nicht im BZSt-Register:** Da zu diesem Zeitpunkt eindeutig feststeht, dass der Betroffene nicht bereits im BZSt-Register vorhanden ist, fordert die Meldebehörde erneut die Vergabe der ID-Nummer an, kennzeichnet aber die Nachricht **Datenuebermittlung.AnforderungIdNr.0500** mit dem Hinweis „*Anforderung nach Klärung*“. Somit ist das BZSt in Kenntnis gesetzt, dass die übermittelten Personendaten zu einer neuen Person gehören und folglich die Vergabe einer ID-Nummer *zwingend* erforderlich ist.
- **BZSt hat Recht – Betroffener eindeutig im Register gefunden:** Die vom BZSt übermittelte Person ist mit dem Betroffenen identisch; dass VBM kann somit durch die mitgeteilte ID-Nummer ersetzt werden.
- **ID-Nummer irrtümlich angefordert:** Dieser Fall kann nur in Zusammenhang mit der Erstvergabe zum Stichtag auftreten. – Es ist davon auszugehen, dass Fehler in den Melderegistern insbesondere auf diesem Weg aufgedeckt werden und zu einer Bereinigung der Melderegister führen. Als ein typisches Beispiel ist die doppelte Hauptwohnung zu nennen. In solchen Fällen werden sich

1. Da es sich hierbei um keinen Verwaltungsakt handelt, kann in jedem Fall (auch bei gesetzlicher Vertretung, Minderjährigen, ...) der Betroffene adressiert werden.

häufig mehrere Meldebehörden mit dem Fall befassen und gemeinsam eine Lösung finden (z. B. auf telefonischem Wege). In diesem Fall wird die Meldebehörde ihre ID-Nummern-Anforderung mit der Nachricht **Datenuebermittlung.StornoAnforderungIdNr.0506** stornieren.

7. Sofern die Anforderung der ID-Nummer nicht storniert worden ist, endet dieser Prozess mit der Zuordnung einer ID-Nummer zu dem Betroffenen. Damit wird der Datensatz des Betroffenen im Melderegister um die ID-Nummer ergänzt.

Aus Sicht der Meldebehörde handelt es sich hierbei um einen sogenannten *“gedächtnislosen Prozess”*: Obwohl für die Vergabe einer ID-Nummer durchaus mehrere (sukzessiv besser qualifizierende) Anfragen an das BZSt gestellt werden können, merkt sich die Meldebehörde keine eventuellen Zwischenstände. Der Vergabeprozess beginnt also immer wieder von vorn. – Wir gehen davon aus, dass in der deutlichen Mehrzahl aller Fälle zu genau einer Anforderung auch eine ID-Nummer vergeben werden wird. Bei den Anforderungen, die nicht sofort zu einer Vergabe führen, wird i. a. *eine* weitere (dann eindeutig qualifizierende) Anforderung ausreichen. Gedächtnislose Prozesse sind, wenn möglich, aufgrund ihrer deutlich geringeren Komplexität den gedächtnisbehafteten vorzuziehen.

Falls das BZSt einen Konflikt vermutet (ein- und dieselbe Person ist mit Haupt- resp. alleiniger Wohnung bei mindestens zwei Gemeinden gemeldet), informiert das BZSt die beteiligten Meldebehörden über den Fall. Das BZSt führt für jeden derartigen Fall unter Nutzung eines versionierten Konfliktkennzeichens eine Konflikthistorie. – Bei derartigen Fällen kann man aus Sicht des BZSt folglich *nicht* von einem gedächtnislosen Prozess sprechen.

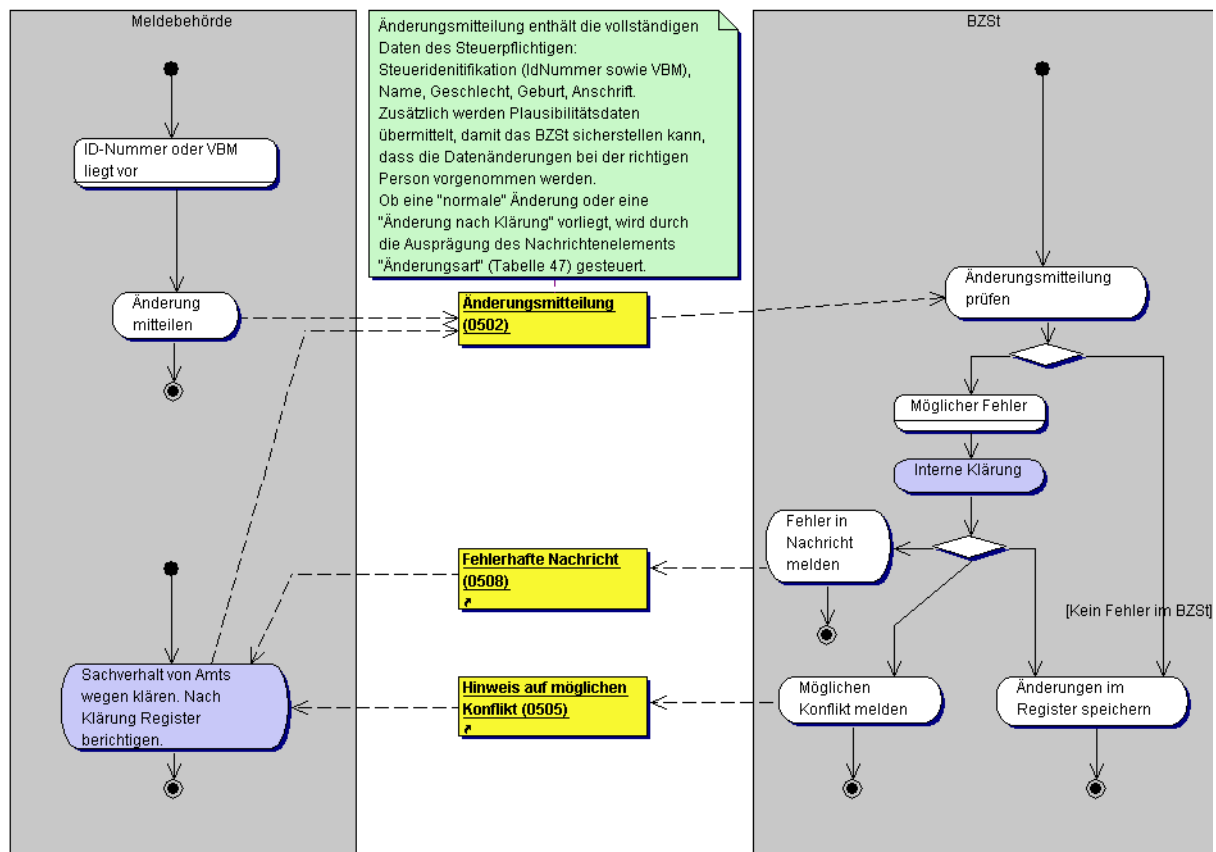
Aktivitäten, die der Klärung eines Sachverhalts dienen, werden aus unserer Sicht eher nicht automatisiert ablaufen. In den von uns erarbeiteten Prozessmodellen (siehe [Bild 7-5 auf Seite 319](#) und [Bild 7-6 auf Seite 322](#)) sind diese Aktivitäten daher *“blau”* hervorgehoben.

7.3.4 Mitteilung einer Änderung (ohne Stornierung einer Person)

Alle Änderungen im Melderegister, die relevant für eine Übermittlung an das Bundeszentralamt für Steuern sind, können auf das in [Bild 7-6 auf Seite 322](#) gezeigte Prozessmodell abgebildet werden.

Rechtliche Grundlage: Änderungsmitteilungen der Meldebehörden an das Bundeszentralamt für Steuern laut § 139b Abs. 8 AO.

Technische Voraussetzung: Die ID-Nummer liegt vor. – Falls die ID-Nummer nicht vorliegt, muss sie zunächst beantragt werden, siehe [Abschnitt 7.3.3 auf Seite 318](#).

Bild 7-6 Übermittlung von Änderungen im Melderegister an das BZSt (Verfeinerung)

7.3.4.1 Erläuterung der Schritte

1. Bevor die Meldebehörde eine Änderungsmitteilung an das BZSt übermittelt, ist die Änderung auf Seiten der Meldebehörde bereits vollständig abgeschlossen (siehe auch [Bild 7-3 auf Seite 312](#)).
Anschließend wird die Änderungsmitteilung an das BZSt übermittelt. Die Änderungsmitteilung **Dateneübermittlung.AenderungSteuerpflichtiger.0502** besteht aus:
 - der Steueridentifikation,
 - Plausibilitätsdaten,
 - dem *vollständigen* Datensatz (Name, Geburt, Geschlecht, Anschrift und optional Tod)
 - sowie einem optionalen Konfliktmanagement-Element.
2. Das BZSt überprüft die Änderungsmitteilung. Falls kein Fehler vorliegt (oder intern geklärt werden kann), werden die mitgeteilten Änderungen ins Register übernommen.
Der positive Abschluss einer Änderung im BZSt-Register wird der Meldebehörde *nicht* mitgeteilt (= keine Quittung). Dies entspricht genau der Fortschreibungs-Semantik in OSCI-XMeld 1.1.
3. Sofern das BZSt feststellt, dass die empfangene Nachricht fehlerhafte Daten enthält, so wird die Meldebehörde mit der Nachricht **Dateneübermittlung.FehlerhafteNachricht.0508** über den Fehler informiert. (Mögliche Fehlerursachen: Geburts- oder Todesdatum liegen in der Zukunft, Pflichtfelder sind leer, etc.)
4. Falls das BZSt vermutet, dass ein Melderegister-Konflikt vorliegt, erfolgt eine Mitteilung **Dateneübermittlung.Konfliktmitteilung.0505** an die betroffene(n) Meldebehörde(n). – Es kann durchaus vorkommen, dass durch die Änderungsmitteilung *einer* Meldebehörde ein Handlungsbedarf bei *mehreren* Meldebehörden entsteht.

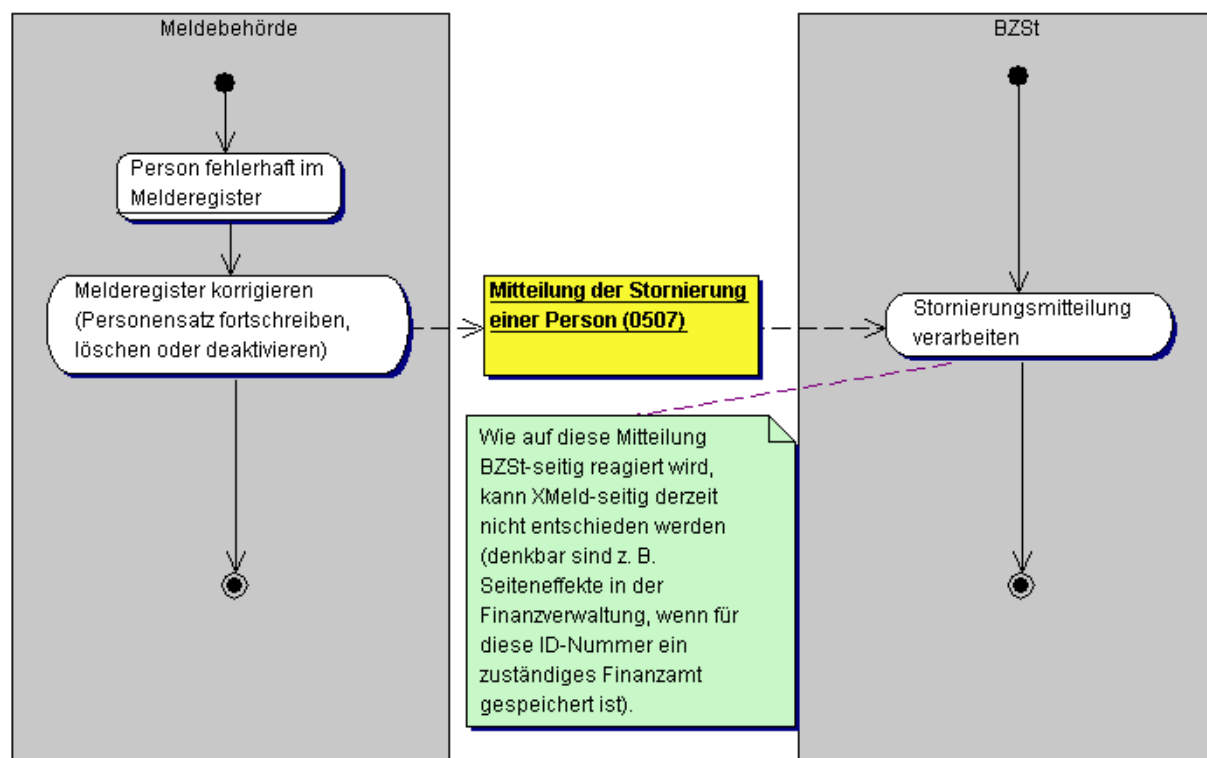
Dies führt zu einer „*Klärung von Amts wegen*“ bei den betroffenen Meldebehörden (siehe hierzu auch [Abschnitt 7.3.9 auf Seite 327](#)).

Jede beteiligte Meldebehörde teilt dem BZSt nach der Klärung das Ergebnis ihrer Prüfung mit.

7.3.5 Mitteilung der Stornierung einer Person

Wenn innerhalb eines Melderegisters beispielsweise durch einen Konsolidierungslauf eine Person ermittelt wird, die „*nicht existiert*“, so informiert die Meldebehörde das BZSt über diesen Sachverhalt mit der Nachricht `Datenuebermittlung.StornierungPerson.0507`, siehe [Bild 7-7 auf Seite 323](#).

Bild 7-7 Mitteilung der Stornierung einer Person



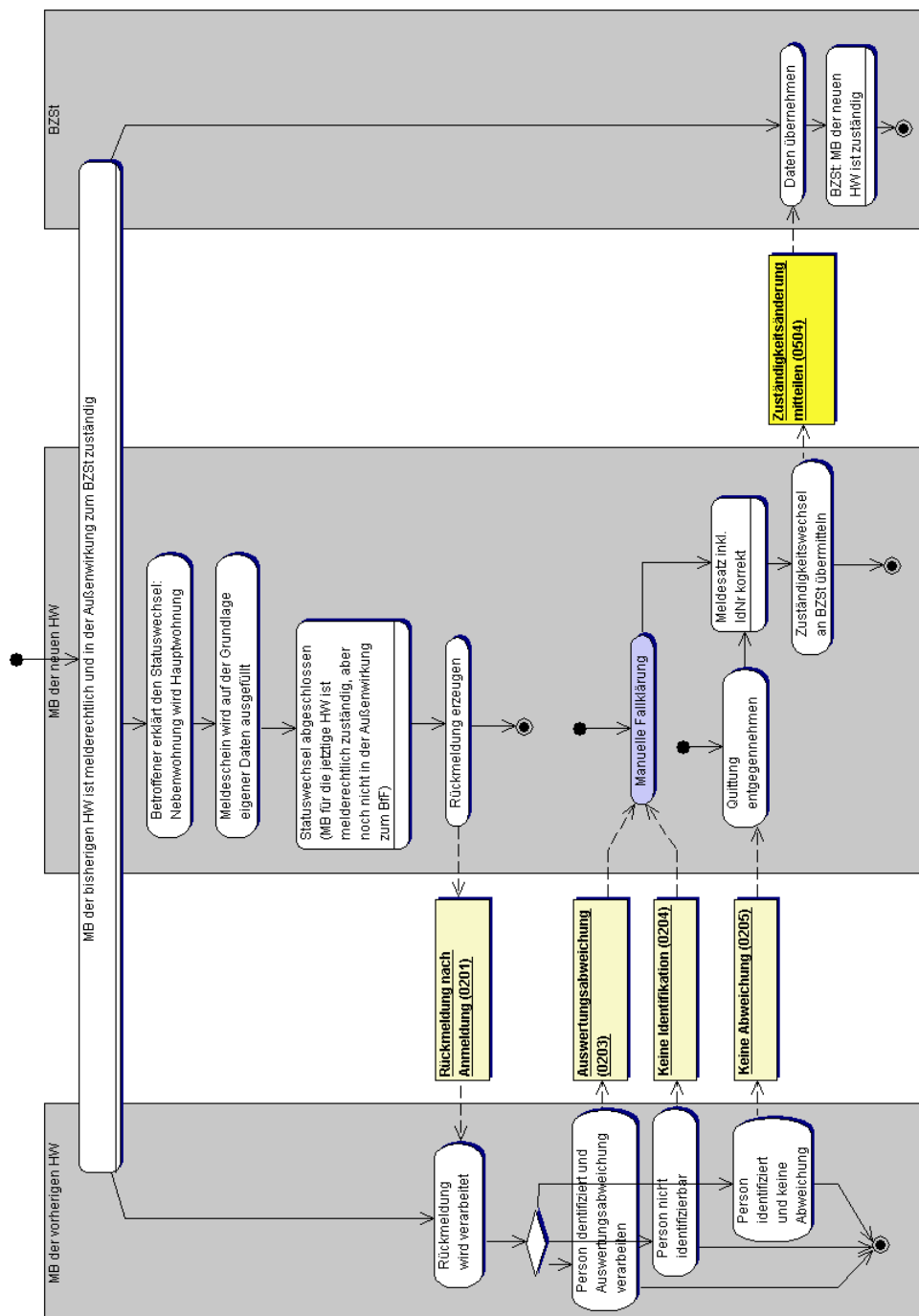
7.3.6 Zuständigkeitswechsel durch Änderung des Wohnungsstatus zwischen zwei Meldebehörden

Wenn ein Betroffener bei der Meldebehörde, bei der er bisher mit einer Nebenwohnung gemeldet ist, diese Wohnung zur Hauptwohnung oder alleinigen Wohnung erklärt, so ist damit ein Statuswechsel verbunden: Die bisherige Hauptwohnung wird zur Nebenwohnung (oder aufgelöst) während die bisherige Nebenwohnung zur Hauptwohnung (oder alleinigen Wohnung) wird.

Zwar ist mit dem erklärten Statuswechsel bei der Meldebehörde der neuen Hauptwohnung (oder alleinigen Wohnung) die melderechtliche Zuständigkeit neu festgelegt, dies hat allerdings noch keine Außenwirkung insbesondere in Richtung BZSt. – Zunächst muss noch ein Rückmeldeprozess gestartet werden, der komplett durchzuführen ist. Bei Auswertungsabweichungen (oder nicht möglicher Identifikation) wird im Rahmen des Rückmeldeprozesses eine manuelle Fallklärung durchgeführt.

Anschließend informiert die Meldebehörde, die für die Haupt- oder alleinige Wohnung zuständig ist, das BZSt mit der Nachricht `Datenuebermittlung.ZustaendigkeitSteuerpflichtiger.0504` über den erfolgten Zuständigkeitswechsel, siehe [Bild 7-8 auf Seite 324](#).

Bild 7-8 Zuständigkeitsänderung durch Änderung des Wohnungsstatus zwischen zwei Meldebehörden



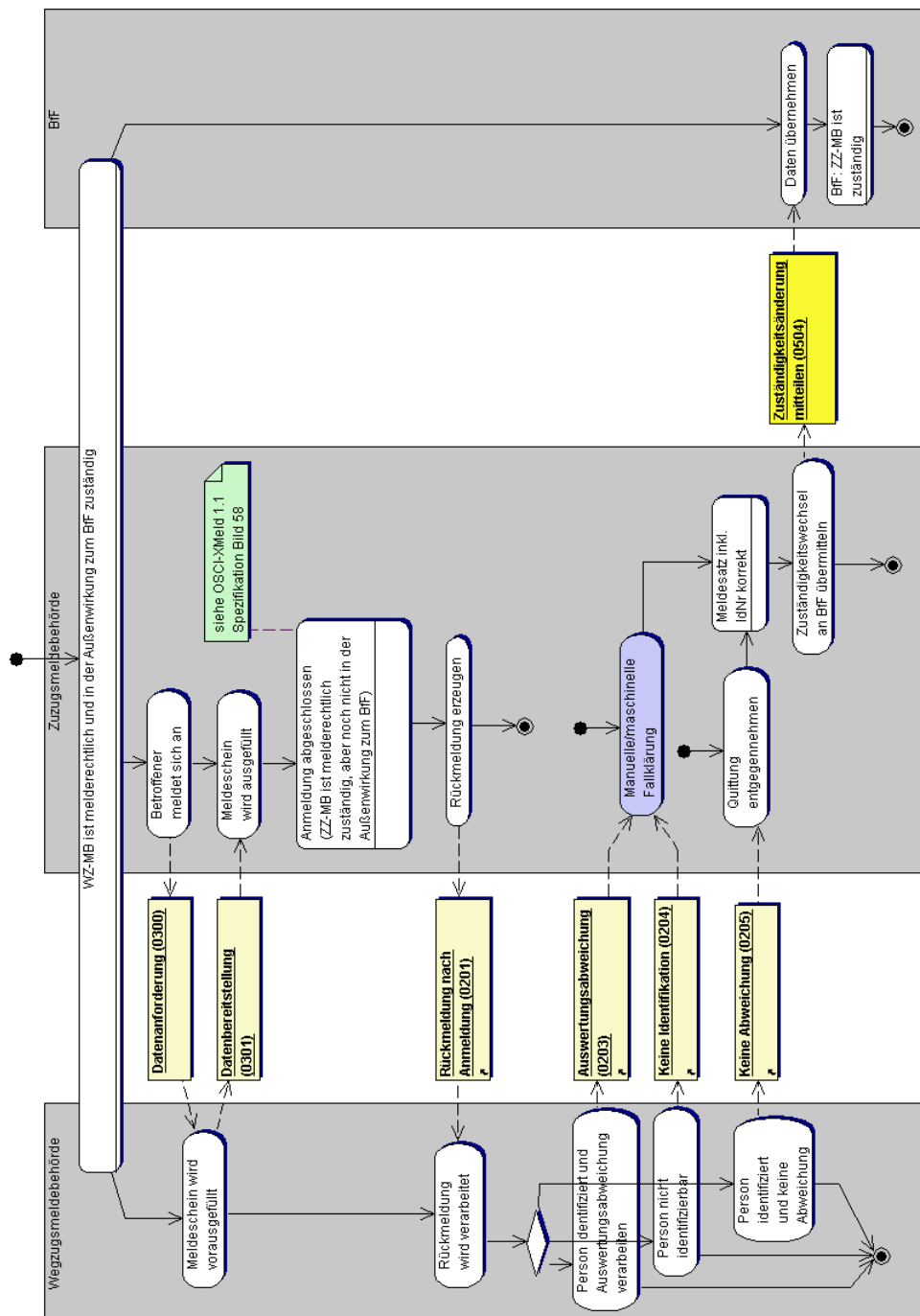
Erfolgt der Statuswechsel im Zuständigkeitsbereich einer Meldebehörde, wird der Geschäftsvorfall mit der Nachricht **Dateneübermittlung_AenderungSteuerpflichtiger.0502** übermittelt.

7.3.7 Zuständigkeitswechsel durch gemeindeübergreifenden Wohnsitzwechsel

Wenn ein Betroffener durch Zuzug in eine Gemeinde eine neue Hauptwohnung (oder alleinige Wohnung) bezieht, ist hiermit ein Zuständigkeitswechsel verbunden.

Zwar ist mit der erfolgten Anmeldung (idealerweise unter Nutzung des vorausgefüllten Meldescheines) bei der Meldebehörde der neuen Hauptwohnung (oder alleinigen Wohnung) die melderechtliche Zuständigkeit neu festgelegt, dies hat allerdings noch keine Außenwirkung insbesondere in Richtung BZSt. – Zunächst muss noch ein Rückmeldeprozess gestartet werden, der komplett durchzuführen ist. Bei Auswertungsabweichungen (oder nicht möglicher Identifikation) wird im Rahmen des Rückmeldeprozesses eine manuelle Fallklärung durchgeführt.

Anschließend informiert die Meldebehörde, die für die neue Haupt- oder alleinige Wohnung zuständig ist das BZSt mit der Nachricht **Datenuebermittlung.ZustaendigkeitSteuerpflichtiger.0504** über den mit der erfolgten Anmeldung verbundenen Zuständigkeitswechsel, siehe [Bild 7-9 auf Seite 326](#).

Bild 7-9 Zuständigkeitsänderung durch gemeindeübergreifenden Wohnsitzwechsel

7.3.8 Ende der Zuständigkeit einer Meldebehörde

In bestimmten Fällen endet die Zuständigkeit einer Meldebehörde für den Betroffenen. Dies kann die Meldebehörde mit der Nachricht **Datenuebermittlung.EndeZustaendigkeitSteuerpflichtiger.0510** dem BZSt mitteilen. Diese Nachricht wird in folgenden Fällen geschickt:

- Abmeldung ins Ausland
- Abmeldung nach Unbekannt

- Abmeldung von Amts wegen
- Tod des Betroffenen

7.3.9 Mögliche Konflikte und Fehler im Rahmen der Datenübermittlung zwischen dem BZSt und den Meldebehörden

Es ist davon auszugehen, dass beim Aufbau der BZSt-Datenbank und bei Neuzugängen auf Seiten des BZSt mögliche Konflikte im Melderegister und konkrete Fehler in übermittelten Nachrichten entdeckt werden. Aufgrund § 4a Abs. 3 MRRG ist das BZSt verpflichtet, bei Vorliegen von konkreten Anhaltspunkten bzgl. unrichtiger Daten im Melderegister die zuständige(n) Meldebehörde(n) unverzüglich zu unterrichten. Hierfür werden die Nachrichten **Datenuebermittlung.Konfliktmitteilung.0505** sowie **Datenuebermittlung.FehlerhafteNachricht.0508** in den Prozessmodellen *ID-Nummer anfordern und vergeben* (siehe [Bild 7-5 auf Seite 319](#)) sowie *Übermittlung von Änderungen im Melderegister an das BZSt* (siehe [Bild 7-6 auf Seite 322](#)) verwendet.

Bei Auftreten derartiger Fälle führt das BZSt ein Konfliktmanagement durch. Dazu werden den an einem Konflikt resp. Fehler beteiligten Meldebehörden im Rahmen der Nachrichten **Datenuebermittlung.Konfliktmitteilung.0505** und **Datenuebermittlung.FehlerhafteNachricht.0508** ein jeweils eindeutiges Konfliktkennzeichen mit übermittelt. Dieses Konfliktkennzeichen wird dann sowohl in der Kommunikation der Meldebehörden untereinander (bei der sog. *„Klärung von Amts wegen“*) als auch in der weiteren Kommunikation von Meldebehörden mit dem BZSt verwendet.

Sollte ein Konfliktfall auf Seiten der Meldebehörde(n) unbeantwortet bleiben, so kann das BZSt die Nachricht **Datenuebermittlung.Konfliktmitteilung.0505** erneut versenden, versehen mit einem Erinnerungsstatus.

Derzeit unterscheiden wir folgende Konflikt-/Fehlersituationen sowie Zuständigkeiten:

1. Technische Fehler:

- Die Nachricht ist nicht angekommen.
- Die Nachricht ist nicht validierbar (z. B. wg. fehlender ID-Nummer).
- Das Zertifikat ist abgelaufen.

Technische Fehler werden außerhalb OSCI–XMeld behandelt (also auf Ebene OSCI–Transport oder tiefer).

2. Fehler auf Seiten des BZSt:

- Die ID-Nummer befindet sich nicht im BZSt-Bestand.
- Es liegt ein Eingabefehler bei der ID-Nummer vor (Zahlendreher).
- Es gibt mehrere Meldungen zu einer im BZSt-Bestand gespeicherten Person.
- Doppelte Erstlieferung des VBM.
- Bei einer Änderungsmitteilung aufgrund einer Fortschreibung in der mitteilenden Meldebehörde besteht eine Abweichung zwischen **person.vorher** und BZSt-Bestand. Mögliche Folgerung: Verlorene Nachricht?
- Zu einer Person, die bereits eine ID-Nummer besitzt, wird eine weitere ID-Nummer beantragt.

3. Fehler auf Seiten der Meldebehörde:

- Die ID-Nummer ist nicht im Melderegister.
- Es liegt ein Eingabefehler bei der ID-Nummer vor (Zahlendreher).
- Die Nachricht enthält Fehler (Geburtsdatum liegt in der Zukunft, fehlende Einträge in Pflichtfeldern, etc)

7.3.9.1 Personenbezogene Ursachen

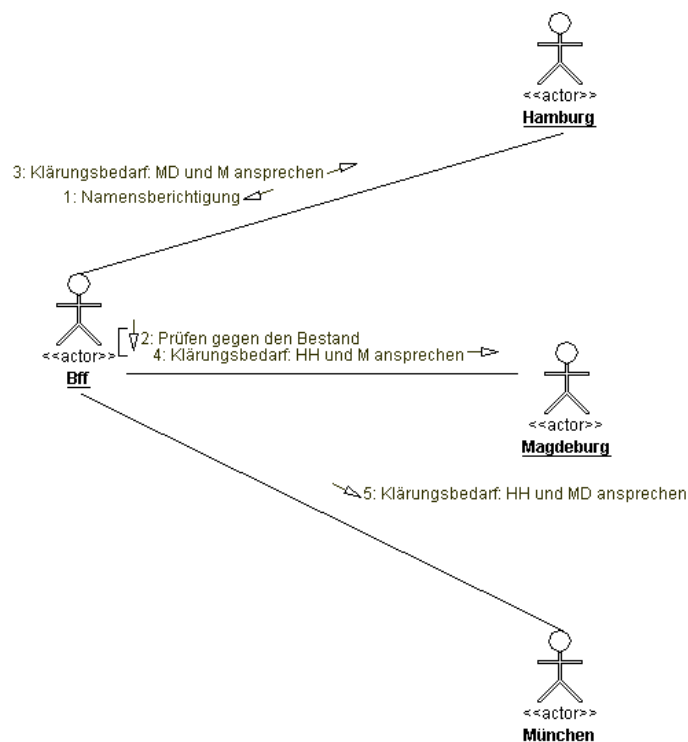
Wenn auf Seiten des BZSt mehrere Meldungen eingehen, die sich (scheinbar oder tatsächlich) auf ein- und denselben Datensatz beziehen, sendet das BZSt eine Fehlernachricht **Datenuebermittlung.FehlerhafteNachricht.0508** an die nach seinen Erkenntnissen nicht zuständige Meldebehörde.

7.3.9.2 Änderung durch eine Meldebehörde führt zu Aktivitäten bei mehreren Meldebehörden

Das nachfolgende Szenario setzt den Produktivbetrieb des BZSt-Registers mit konsolidiertem Stand voraus. Beteiligt an dem Szenario sind die Meldebehörden Hamburg, Magdeburg und München; bei allen drei Meldebehörden liegt für jeweils eine Person eine eigene ID-Nummer vor.

Ausgangspunkt des Szenarios ist die Namensberichtigung der in Hamburg mit Hauptwohnung gemeldeten Person, siehe [Bild 7-10 auf Seite 328](#). Die Berichtigung des Namens führt zunächst in Hamburg zu einer Fortschreibung des Melderegisters und anschließend zu einer Mitteilung `Datenuebermittlung.AenderungSteuerpflichtiger.0502` an das BZSt.

Bild 7-10 Kommunikation im Fehlerfall



Bei dem Versuch, die Änderung im BZSt-Register vorzunehmen, wird festgestellt, dass möglicherweise in Magdeburg *und/oder* München dieselbe Person wie in Hamburg, nur mit anderer ID-Nummer, gespeichert ist. Daraufhin verschickt das BZSt inhaltlich identische Nachrichten des Typs `Datenuebermittlung.Konfliktmitteilung.0505` mit einem gemeinsamen Konfliktkennzeichen. Jede Meldebehörde ist daraufhin verpflichtet, das Ergebnis ihrer Klärung dem BZSt mit der entsprechenden Nachricht mitzuteilen.

1. Das BZSt informiert Hamburg (als Auslöser der Situation) darüber, dass Magdeburg *und* München in den Konflikt involviert sind.
2. Das BZSt informiert Magdeburg, dass Hamburg und München in den Konflikt involviert sind.
3. Das BZSt informiert München, dass Hamburg und Magdeburg in den Konflikt involviert sind.

Daraufhin sprechen Hamburg, Magdeburg und München miteinander, um den Konflikt zu lösen. Als Ergebnis können herauskommen:

1. **Es handelt sich um drei verschiedene Personen:** In diesem Fall schickt Hamburg erneut die Nachricht `Datenuebermittlung.AenderungSteuerpflichtiger.0502`, allerdings mit dem Kennzeichen *“Datensatz nach Klärung”*. Dieser Datensatz beinhaltet den kompletten aktuellen Stand zu dieser Person (ID-Nummer). Das BZSt überschreibt seinen Datensatz anhand der identifizierenden ID-Nummer. Die Meldebehörden Magdeburg und München bestätigen ihre Meldeverhältnisse jeweils mit der Nachricht `Datenuebermittlung.PersonZuRechtGefuehrt.0509`.

2. **Die Person in Hamburg ist mit einer der beiden Personen (in Magdeburg oder München) identisch:** Beispielhaft sei davon ausgegangen, dass dieselbe Person in Magdeburg lebt. – München bestätigt sein Meldeverhältnis mit der Nachricht **Datenuebermittlung.PersonZuRechtGefuehrt.0509** und spielt ab jetzt nicht mehr mit (andere Person).

Wir unterscheiden zwei Varianten:

- a. **Hamburg ist Hauptwohnung:** In diesem Fall schickt Hamburg erneut die Nachricht **Datenuebermittlung.AenderungSteuerpflichtiger.0502**, allerdings mit dem Kennzeichen *“Datensatz nach Klärung”*. Dadurch ist das BZSt darüber informiert, dass in Hamburg die Hauptwohnung der Person liegt. Magdeburg führt intern eine Fortschreibung des Melderegisters durch und teilt das Ergebnis seiner Prüfung mit einer Nachricht **Datenuebermittlung.StornierungPerson.0507** dem BZSt mit.

Falls die Wohnung in Magdeburg als Nebenwohnung bestehen bleibt, so wird die bisherige, obsoleete ID-Nummer (organisatorisch) mit der ID-Nummer aus Hamburg überschrieben. Die in Hamburg vorgenommene Namensänderung ist in Magdeburg nachzutragen.

- b. **Magdeburg ist Hauptwohnung:** In diesem Fall schickt Magdeburg die Nachricht **Datenuebermittlung.PersonZuRechtGefuehrt.0509**. Dadurch ist das BZSt darüber informiert, dass in Magdeburg die Hauptwohnung der Person liegt. Intern führt Hamburg eine Fortschreibung des Melderegisters durch und teilt das Ergebnis seiner Prüfung mit einer Nachricht **Datenuebermittlung.StornierungPerson.0507** dem BZSt mit.

Falls die Wohnung in Hamburg als Nebenwohnung bestehen bleibt, so wird die bisherige, obsoleete ID-Nummer (organisatorisch) mit der ID-Nummer aus Magdeburg überschrieben. Die beiden Meldebehörden klären, inwieweit die in Hamburg aufgetretene Namensänderung für die weitere Registerführung noch relevant ist.

Für die hier beschriebenen Konfliktsituationen und ihre Lösung ist in jedem Fall das *“Konfliktkennzeichen”* notwendig.

7.4 Datentypen

In diesem Abschnitt beschreiben wir die BZSt-bezogenen Datentypen. Für Informationen über die allgemeinen Datentypen sei auf [Abschnitt 2 auf Seite 78](#) verwiesen.

7.4.1 Datentyp für alle zur Identifikation eines BZSt-Konfliktfalles notwendigen Daten

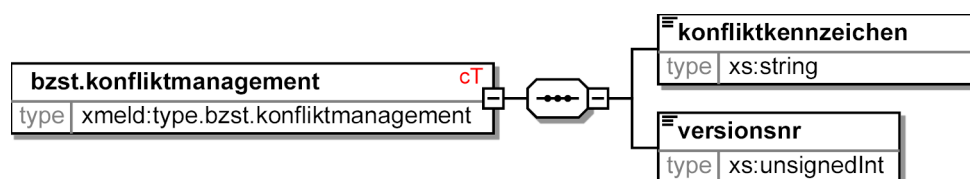
Typ: *type.bzst.konfliktmanagement*

Um alle in Zusammenhang mit einem konkreten Konflikt notwendigen Informationen an *einer* Stelle zusammenzufassen, wurde das Element **bzst.konfliktmanagement** definiert.

Dieses Element umfasst folgende Kindelemente:

- **konfliktkennzeichen**
- **versionsnr**

Bild 7-11 type.bzst.konfliktmanagement



Kindelemente von <code>type.bzst.konfliktmanagement</code>				
Kindelement	Typ	Häufigkeit	Referenz	Seite
konfliktkennzeichen	<code>xs:string</code>	1		
versionsnr	<code>xs:unsignedInt</code>	1		

Die hier neu definierten Kindelemente dieses Typs werden in den folgenden Unterabschnitten beschrieben.

7.4.1.1 konfliktkennzeichen (`xs:string`)

Das Konfliktkennzeichen wird im Konfliktfall (Bsp. vermutete Dubletten) vom BZSt vergeben. Es identifiziert einen konkreten Konflikt, in dem das BZSt vermutet, dass Unrichtigkeiten oder Unvollständigkeiten in den Melderegistern der beteiligten Meldebehörden vorliegen.

Solange ein Konfliktfall noch nicht abgeschlossen ist und sich zwischenzeitlich zusätzliche Erkenntnisse ergeben, die den dann noch Beteiligten wieder mitgeteilt werden müssen, erfolgt diese Mitteilung unter Erweiterung des bereits verwendeten Kennzeichens um die Versionsnr (z. B. 4711/1, 4711/2, ...). Derartige Situationen werden bereits nach der Erstübermittlung der VBMs an das BZSt mit Beginn der Konsolidierungsphase auftreten.

7.4.1.2 versionsnr (`xs:unsignedInt`)

Da ein Konfliktfall bei Änderungen durch das BZSt fortgeschrieben wird, kann anhand der ergänzenden Versionsnummer eine konkrete Ausprägung des Konfliktes identifiziert werden.

Als Datentyp wurde `xs:unsignedInt` gewählt, um die einzelnen Konfliktfall-Fortschreibungen durch einfaches Hochzählen der `versionsnr` eindeutig zu kennzeichnen.

7.4.2 Datenstruktur für die Plausibilitätsprüfung eines Steuerpflichtigen beim BZSt

Typ: `type.plausibilitaetsteuerpflichtiger`

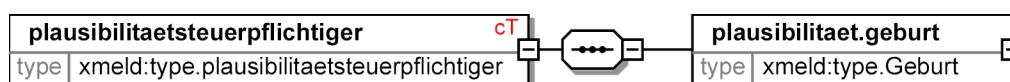
Die hier übermittelten Daten dienen der Plausibilitätsprüfung beim BZSt bzw. der MB.

Bei Übermittlung von MB an BZSt werden in diesem Element die Daten vor Änderung mitgeteilt. Diese Daten müssen identisch sein mit den beim BZSt gespeicherten Daten vor der Änderung.

Bei Übermittlung vom BZSt an MB werden in diesem Element die aktuellen BZSt-Daten übermittelt.

Für die Plausibilitätsdaten wurde bisher nur das Geburtsdatum ausgewählt, da es sich besonders gut zur ergänzenden Identifikation eignet und relativ selten geändert wird. Aus diesem Grunde werden Namen ausdrücklich *nicht* verwendet (Namensänderungen bei Eheschließungen, Vornamensänderungen bei Ausländern, etc).

Bild 7-12 `type.plausibilitaetsteuerpflichtiger`



Kindelement von <code>type.plausibilitaetsteuerpflichtiger</code>				
Kindelement	Typ	Häufigkeit	Referenz	Seite
plausibilitaet.geburt	<code>type.Geburt</code>	1	Abschnitt 1.2.5	24 *

Für das an anderer Stelle definierte Kindelement dieses Typs verweisen wir auf die in der vorstehenden Tabelle aufgeführte Referenz. (Ausnahme: Eine mit einem * gekennzeichnete Referenz wird nachfolgend aufgeführt, da der beschreibende Kommentar gegenüber der Definitionsstelle geändert wurde.)

7.4.2.1 `plausibilitaet.geburt (type.Geburt)`

Es darf im Zusammenhang mit der Plausibilitätsprüfung nur der Tag der Geburt übermittelt werden.

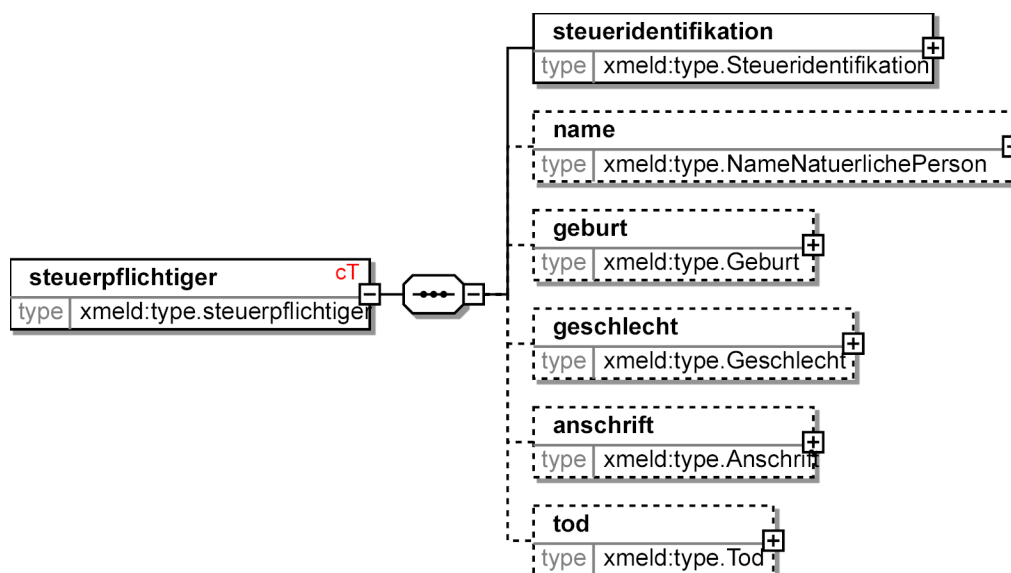
7.4.3 Steuerpflichtiger: Vollständiger Datensatz

Typ: `type.steuerpflichtiger`

Der Typ `type.Steuerpflichtiger` fasst die Daten gemäß § 139b Abs. 6 AO zusammen.

Er dient derzeit (OSCI–XMeld 1.2) nur dokumentarischen Zwecken und wird ansonsten *nicht* in Nachrichten verwendet.

Bild 7-13 `type.steuerpflichtiger`



Kindelemente von <code>type.steuerpflichtiger</code>				
Kindelement	Typ	Häufigkeit	Referenz	Seite
steueridentifikation	<code>type.Steueridentifikation</code>	1	Abschnitt 1.2.17	34
name	<code>type.NameNatuerlichePerson</code>	0..1	Abschnitt 1.3.1	37 *
geburt	<code>type.Geburt</code>	0..1	Abschnitt 1.2.5	24 *
geschlecht	<code>type.Geschlecht</code>	0..1	Abschnitt 1.2.6	25
anschrift	<code>type.Anschrift</code>	0..1	Abschnitt 1.5.4	54 *
tod	<code>type.Tod</code>	0..1	Abschnitt 1.2.12	31 *

Für die an anderer Stelle definierten Kindelemente dieses Typs verweisen wir auf die in der vorstehenden Tabelle aufgeführten Referenzen. (Ausnahme: Die mit einem * gekennzeichneten Referenzen werden nachfolgend aufgeführt, da der beschreibende Kommentar gegenüber der Definitionsstelle geändert wurde.)

7.4.3.1 **name** (**type.NameNatuerlichePerson**)

Es dürfen nur die aktuellen Vornamen, der Familienname, die früheren Namen, Ordens- und Künstlernamen sowie der Doktorgrad übermittelt werden.

Es dürfen keine Nachweisdaten übermittelt werden.

7.4.3.2 **geburt** (**type.Geburt**)

Die Übermittlung der Geburtsinformationen ist nur ohne die Information zum Staat, in dem der Betroffene geboren worden ist sowie ohne die Nachweisdaten erlaubt.

7.4.3.3 **anschrift** (**type.Anschrift**)

Es darf nur die Anschrift der aktuellen Haupt- oder alleinigen Wohnung übermittelt werden.

7.4.3.4 **tod** (**type.Tod**)

Es darf nur das Todesdatum (ohne -ort) übermittelt werden.

Nachweisdaten dürfen nicht übermittelt werden.

7.5 Die Nachrichten

Eine Übersicht aller für den Datenaustausch mit dem Bundeszentralamt für Steuern spezifischen Nachrichten finden Sie in der [Tabelle 7-3 auf Seite 314](#). Da es sich um eine Datenübermittlung zwischen Meldebehörden und anderen Behörden gemäß § 18 MRRG handelt, sind diese Nachrichten Bestandteil der Nachrichtengruppe *“Datenübermittlung”*, siehe [Abschnitt 6.5 auf Seite 259](#).

Die Meldebehörde fordert eine ID-Nummer mit der Nachricht **Datenuebermittlung.AnforderungIdNr.0500** ([Abschnitt 7.5.1 auf Seite 333](#)) vom BZSt an. Nachdem die ID-Nummer vergeben worden ist, wird sie vom BZSt mit der Nachricht **Datenuebermittlung.AntwortIdNr.0501** ([Abschnitt 7.5.2 auf Seite 335](#)) an die Meldebehörde gesendet.

Sofern das BZSt auf Seiten der Meldebehörde(n) einen Konflikt vermutet, sendet es eine Nachricht **Datenuebermittlung.Konfliktmitteilung.0505** ([Abschnitt 7.5.5 auf Seite 341](#)) an die am vermuteten Konflikt beteiligten Meldebehörden. Falls vom BZSt eindeutig ein Fehler in der empfangenen Nachricht festgestellt wurde, so versendet das BZSt die Nachricht **Datenuebermittlung.FehlerhafteNachricht.0508** ([Abschnitt 7.5.8 auf Seite 346](#)) an die Meldebehörde, von der die Nachricht empfangen worden ist.

Mit der Nachricht **Datenuebermittlung.PersonZuRechtGefuehrt.0509** ([Abschnitt 7.5.9 auf Seite 348](#)) kann die Meldebehörde dem BZSt mitteilen, dass die Person mit der angegebenen ID-Nummer zu Recht im Melderegister der Meldebehörde geführt wird.

Sollte eine Meldebehörde auf eine Konfliktmitteilungsnachricht **Datenuebermittlung.Konfliktmitteilung.0505** nicht innerhalb einer bestimmten Zeit antworten, kann das BZSt diese Nachricht – mit einem entsprechenden Erinnerungstatus versehen – erneut an die Meldebehörde versenden.

Änderungen an den im Melderegister gespeicherten Personendaten werden von der Meldebehörde mit der Nachricht **Datenuebermittlung.AenderungSteuerpflichtiger.0502** ([Abschnitt 7.5.3 auf Seite 336](#)) an das BZSt weitergegeben.

Mit der Nachricht **Datenuebermittlung.StornoAnforderungIdNr.0506** ([Abschnitt 7.5.6 auf Seite 343](#)) kann die Meldebehörde eine irrtümlich durchgeführte ID-Nummern-Anforderung beim BZSt stornieren.

Sofern sich (durch Statuswechsel oder Umzug) ein Zuständigkeitswechsel ergibt, teilt die zukünftig zuständige Meldebehörde diesen Sachverhalt dem BZSt mit der Nachricht **Datenuebermittlung.ZustaendigkeitSteuerpflichtiger.0504** ([Abschnitt 7.5.4 auf Seite 339](#)) mit. Mit der Nachricht **Datenuebermittlung.EndeZustaendigkeitSteuerpflichtiger.0510** ([Abschnitt 7.5.10 auf Seite 348](#)) kann eine Meldebehörde ihre bisherige Zuständigkeit für einen Steuerpflichtigen für beendet zu erklären.

Es ist möglich, dass durch meldebehördeninterne Konsolidierung festgestellt wird, dass eine Person aus dem Melderegister zu streichen ist. Dies wird dem BZSt mit der Nachricht **Datenuebermittlung.StornierungPerson.0507** ([Abschnitt 7.5.7 auf Seite 344](#)) mitgeteilt.

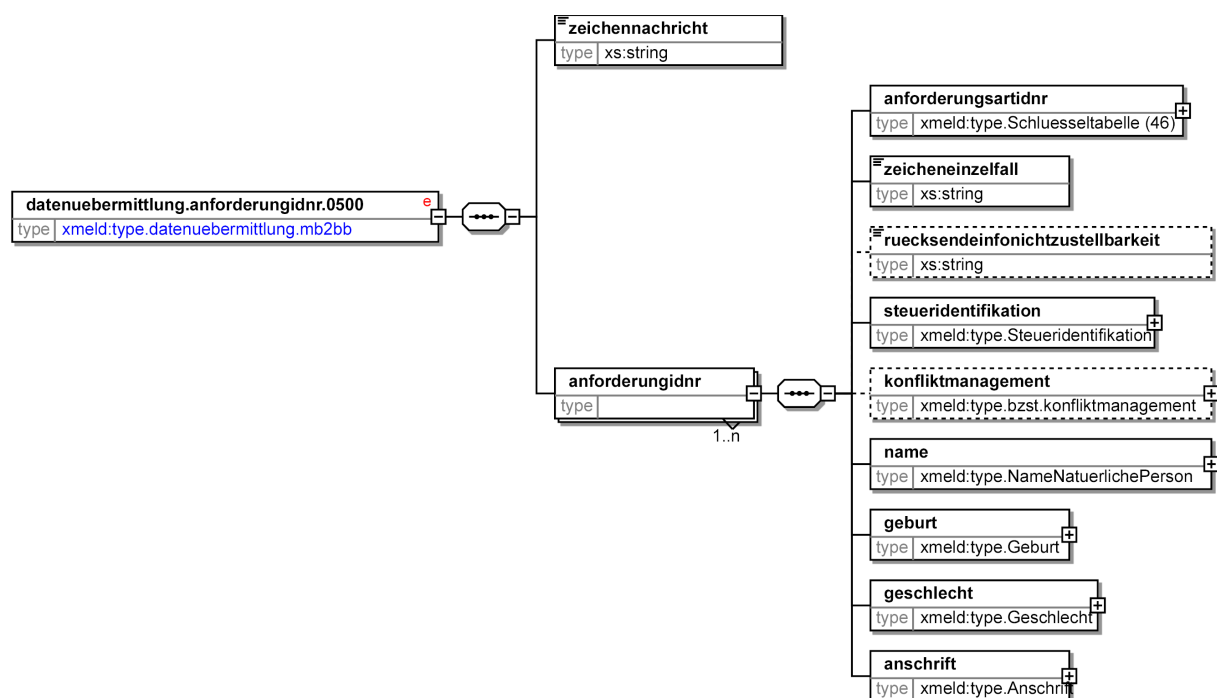
7.5.1 Anforderung der ID-Nummer

Nachricht: *datenuebermittlung.anforderungidnr.0500*

Die Meldebehörde fordert gemäß § 139b Abs. 6 und 7 AO für die Betroffenen die Vergabe einer ID-Nummer an. Diese Nachricht (=Sammelnachricht) enthält die vorläufigen Bearbeitungsmerkmale (VBM) für die Betroffenen.

Eine Übermittlung von Plausibilitätsdaten (vgl. Nachricht **Datenuebermittlung.AenderungSteuerpflichtiger.0502**) ist aus folgendem Grund nicht notwendig: Man muss davon ausgehen, dass im Meldeamt die aktuellen, geprüften und maßgeblichen Daten vorliegen. Insbesondere in der Zwischenzeit der Erstanforderung der ID-Nummer und der Zuteilung dieser kann und wird es vielfältige Veränderungen in den unterschiedlichen Datensätzen eines Steuerpflichtigen geben, z. B. eine Namensänderung. Diese Veränderung wird mit dem VBM entsprechend der Änderung an das BZSt verschickt. Wann diese in den Datenbestand des BZSt eingearbeitet werden, ist nicht nachvollziehbar. Da eine Zuordnung der zugesandten ID-Nummer über die VBM eindeutig möglich ist, und bedingt durch die nicht nachvollziehbare Aktualität der Daten beim BZSt, wird es keine zusätzliche Plausibilitätsprüfung geben.

Bild 7-14 datenuebermittlung.anforderungidnr.0500



Diese Nachricht ist eine Erweiterung des Basistyps `type.datenuebermittlung.mb2bb` (siehe [Abschnitt 2.3.5 auf Seite 88](#)).

Kindelemente von <code>datenuebermittlung.anforderungidnr.0500</code>				
Kindelement	Typ	Häufigkeit	Referenz	Seite
zeichennachricht	<code>xs:string</code>	1		
anforderungidnr		1..n		

Die hier neu definierten Kindelemente dieser Nachricht werden in den folgenden Unterabschnitten beschrieben.

7.5.1.1 **zeichennachricht** (**xs:string**)

Die versendende Meldebehörde trägt hier ihr Zuordnungsmerkmal für die Anfrage ein (Aktenzeichen, Surrogat, Geschäftskennzeichen). Falls das BZSt auf diese Nachricht reagiert, kann es dieses Merkmal verwenden, so dass meldebehördenseitig eine unmittelbare Zuordnung zur ursprünglich auslösenden Nachricht möglich ist.

7.5.1.2 **anforderungidnr**

Der Typ **type.anforderungidnr** enthält Daten über den Steuerpflichtigen sowie die Anforderungsart.

Kindelemente von anforderungidnr				
Kindelement	Typ	Häufigkeit	Referenz	Seite
anforderungsartidnr	type.Schluesseltabelle	1		
zeicheneinzelfall	xs:string	1		
ruecksendeinfonichtzustellbarkeit	xs:string	0..1		
steueridentifikation	type.Steueridentifikation	1	Abschnitt 1.2.17	34
konfliktmanagement	type.bzst.konfliktmanagement	0..1	Abschnitt 7.4.1	329 *
name	type.NameNatuerlichePerson	1	Abschnitt 1.3.1	37 *
geburt	type.Geburt	1	Abschnitt 1.2.5	24 *
geschlecht	type.Geschlecht	1	Abschnitt 1.2.6	25
anschrift	type.Anschrift	1	Abschnitt 1.5.4	54 *

Die Kindelemente dieses Typs werden in den folgenden Unterabschnitten beschrieben.

Für die an anderer Stelle definierten Kindelemente dieses Typs verweisen wir auf die in der vorstehenden Tabelle aufgeführten Referenzen. (Ausnahme: Die mit einem * gekennzeichneten Referenzen werden nachfolgend aufgeführt, da der beschreibende Kommentar gegenüber der Definitionsstelle geändert wurde.)

7.5.1.2.1 **anforderungsartidnr** (**type.Schluesseltabelle**)

Die **anforderungsartidnr** kann folgende Werte annehmen:

- Stichtagsbezogene Anforderung nach § 139 b Abs. 6 (Erstbestandsaufbau)
- Zuzug ohne ID-Nummer
- Anforderung nach Geburt
- Anforderung nach erfolgter Klärung

Der Wert dieses Elements ergibt sich aus der Schlüsseltabelle **46: Mitteilung der Zuständigkeit**.

7.5.1.2.2 **zeicheneinzelfall** (**xs:string**)

Kennzeichen zur Identifikation des Einzelfalls innerhalb der Sammelnachricht.

7.5.1.2.3 rücksendeinfonichtzustellbarkeit (xs:string)

Für den Fall der Nichtzustellbarkeit wird als Absenderangabe die Adresse der jeweiligen örtlichen Meldebehörde vermerkt, die auch für die weitere Problemlösung zuständig ist. Dazu soll das BZSt für den Fall der Nichtzustellbarkeit möglichst präzise die Anschrift der übermittelnden Meldebehörde auf dem Umschlag vermerken. (Als Beispiel sei Hamburg mit 27 Meldebehörden genannt.)

Wenn dieses Element nicht vorhanden ist, dann gibt das BZSt für den Fall der Unzustellbarkeit die Anschrift der Meldebehörde an, die sich aus den Absenderangaben der sendenden Meldebehörde ergeben.

7.5.1.2.4 konfliktmanagement (type.bzst.konfliktmanagement)

Dieses Element wird nur mitgeschickt, wenn das BZSt eine Dublette vermutet und unter Angabe dieses Konfliktmanagements gemeldet hatte. Die Klärung in der Meldebehörde hat aber ergeben, dass die Anforderung der ID-Nummer zu Recht besteht und aufrecht erhalten wird.

7.5.1.2.5 name (type.NameNatuerlichePerson)

Es dürfen nur die aktuellen Vornamen, der Familienname, die früheren Namen, Ordens- und Künstlernamen sowie der Doktorgrad übermittelt werden.

Es dürfen keine Nachweisdaten übermittelt werden.

7.5.1.2.6 geburt (type.Geburt)

Die Übermittlung der Geburtsinformationen ist nur ohne die Information zum Staat, in dem der Betroffene geboren worden ist, sowie ohne die Nachweisdaten erlaubt.

7.5.1.2.7 anschrift (type.Anschrift)

Es darf nur die Anschrift der aktuellen Haupt- oder alleinigen Wohnung übermittelt werden.

7.5.2 Mitteilung der ID-Nummer durch das BZSt

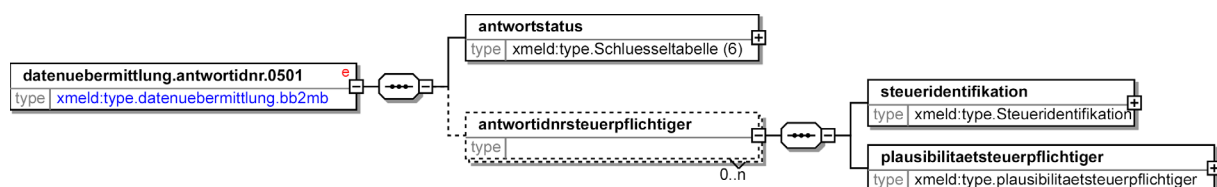
Nachricht: datenuebermittlung.antwortidnr.0501

Die ID-Nummer wurde vom BZSt vergeben und wird mit dieser Nachricht der Meldebehörde mitgeteilt. Zur eindeutigen Zuordnung des Betroffenen bei der Meldebehörde wird das VBM zurückübermittelt, d. h., beide Elemente müssen gefüllt sein.

Dabei ist über den **antwortstatus** feststellbar, ob Antwortdaten geliefert worden sind, d. h., ob die korrespondierende Anforderungsnachricht bearbeitet wurde.

Die Übermittlung weiterer Personendaten ist – bis auf Daten zur Plausibilitätsüberprüfung – daher nicht mehr erforderlich.

Bild 7-15 datenuebermittlung.antwortidnr.0501



Diese Nachricht ist eine Erweiterung des Basistyps **type.datenuebermittlung.bb2mb** (siehe [Abschnitt 2.3.2 auf Seite 86](#)).

Kindelemente von <code>datenuebermittlung.antwortidnr.0501</code>				
Kindelement	Typ	Häufigkeit	Referenz	Seite
<code>antwortstatus</code>	<code>type.Schluesseltabelle</code>	1		
<code>antwortidnrsteuerpflichtiger</code>		0..n		

Die hier neu definierten Kindelemente dieser Nachricht werden in den folgenden Unterabschnitten beschrieben.

7.5.2.1 `antwortstatus (type.Schluesseltabelle)`

Anhand der Belegung dieses Elementes kann festgestellt werden, ob die korrespondierende Anforderungsnachricht überhaupt bearbeitet worden ist.

Im Falle der Nicht-Bearbeitung der Anforderungsnachricht ist anhand des übermittelten Wertes der Grund erkennbar. Dabei sind folgende Werte möglich:

Der Wert dieses Elements ergibt sich aus der Schlüsseltabelle 6: *Antwortstatus*.

7.5.2.2 `antwortidnrsteuerpflichtiger`

Der Typ `type.antwortidnrsteuerpflichtiger` enthält die Steueridentifikationsdaten des Steuerpflichtigen sowie einen Datenblock zur Plausibilitätsprüfung.

Kindelemente von <code>antwortidnrsteuerpflichtiger</code>				
Kindelement	Typ	Häufigkeit	Referenz	Seite
<code>steueridentifikation</code>	<code>type.Steueridentifikation</code>	1	Abschnitt 1.2.17	34
<code>plausibilitaetsteuerpflichtiger</code>	<code>type.plausibilitaetsteuerpflichtiger</code>	1	Abschnitt 7.4.2	330

Für die an anderer Stelle definierten Kindelemente dieses Typs verweisen wir auf die in der vorstehenden Tabelle aufgeführten Referenzen. (Ausnahme: Die mit einem * gekennzeichneten Referenzen werden nachfolgend aufgeführt, da der beschreibende Kommentar gegenüber der Definitionsstelle geändert wurde.)

7.5.3 Änderung der Daten des Steuerpflichtigen

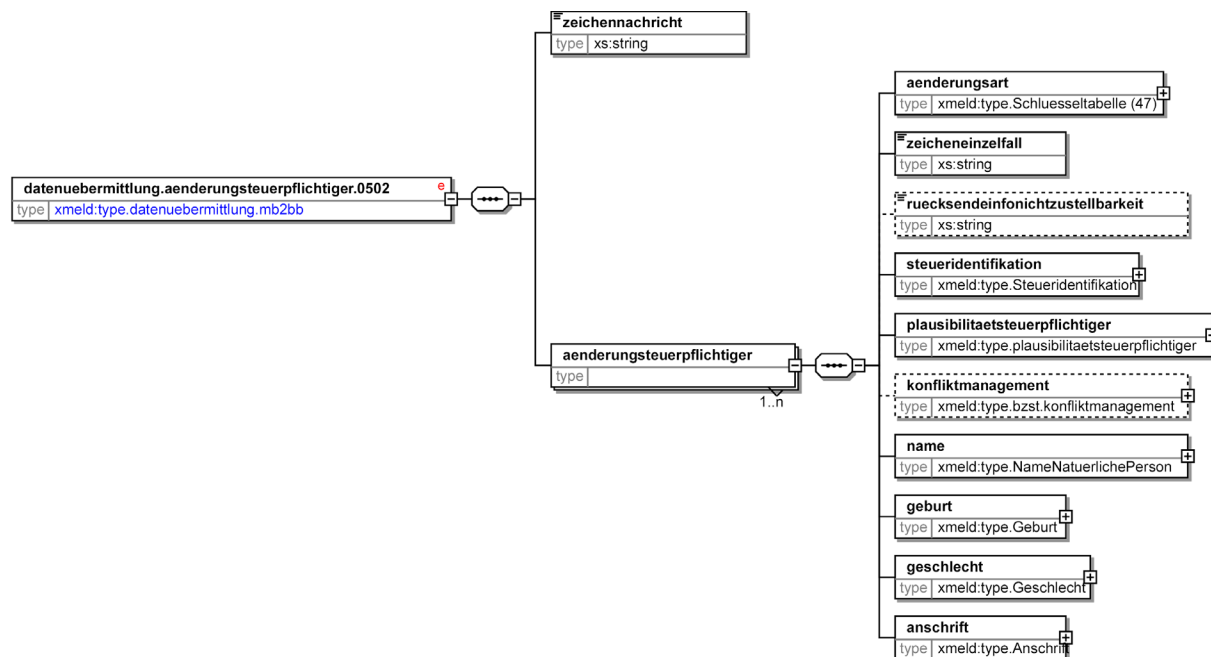
Nachricht: `datenuebermittlung.aenderungsteuerpflichtiger.0502`

Die Nachricht `Datenuebermittlung.AenderungSteuerpflichtiger.0502` wird von der Meldebehörde an das BZSt geschickt, wenn Personendaten geändert worden sind. Hierzu zählen auch Anschriftenänderungen innerhalb der Gemeinde.

Es werden grundsätzlich *alle beim BZSt zu speichernden Daten* übermittelt, um die Datenqualität jederzeit sicherstellen zu können.

Anhand der gelieferten Daten ist der korrespondierende Datensatz in der BZSt-Datenbank komplett zu überschreiben. Um sicherzustellen, dass die anhand der ID-Nummer beim BZSt gefundene Person auch diejenige ist, deren Daten zu überschreiben sind, wird als zusätzliches Plausibilitätsmerkmal das Geburtsdatum übermittelt.

Betrifft die Änderung das Geburtsdatum selbst, so wird zur Plausibilitätsprüfung das Geburtsdatum *vor Änderung* übermittelt, in der Nachricht selbst das *geänderte* Geburtsdatum

Bild 7-16 datenuebermittlung.aenderungsteuerpflichtiger.0502

Diese Nachricht ist eine Erweiterung des Basistyps `type.datenuebermittlung.mb2bb` (siehe [Abschnitt 2.3.5 auf Seite 88](#)).

Kindelemente von <code>datenuebermittlung.aenderungsteuerpflichtiger.0502</code>				
Kindelement	Typ	Häufigkeit	Referenz	Seite
zeichennachricht	<code>xs:string</code>	1		
aenderungsteuerpflichtiger		1..n		

Die hier neu definierten Kindelemente dieser Nachricht werden in den folgenden Unterabschnitten beschrieben.

7.5.3.1 `zeichennachricht` (`xs:string`)

Die versendende Meldebehörde trägt hier ihr Zuordnungsmerkmal für die Anfrage ein (Aktenzeichen, Surrogat, Geschäftskennzeichen). Falls das BZSt auf diese Nachricht reagiert, kann es dieses Merkmal verwenden, so dass meldebehördenseitig eine unmittelbare Zuordnung zur ursprünglich auslösenden Nachricht möglich ist.

7.5.3.2 `aenderungsteuerpflichtiger`

Der Typ `type.aenderungsteuerpflichtiger` enthält geänderte Daten über den Steuerpflichtigen sowie die Änderungsart.

Kindelemente von <code>aenderungsteuerpflichtiger</code>				
Kindelement	Typ	Häufigkeit	Referenz	Seite
aenderungsart	<code>type.Schlusseltabelle</code>	1		

Kindelemente von <i>aenderungsteuerpflichtiger</i>				
Kindelement	Typ	Häufigkeit	Referenz	Seite
zeicheneinzelfall	<code>xs:string</code>	1		
ruecksendeinfonichtzustellbarkeit	<code>xs:string</code>	0..1		
steueridentifikation	<code>type.Steueridentifikation</code>	1	Abschnitt 1.2.17	34
plausibilitaetsteuerpflichtiger	<code>type.plausibilitaetsteuerpflichtiger</code>	1	Abschnitt 7.4.2	330
konfliktmanagement	<code>type.bzst.konfliktmanagement</code>	0..1	Abschnitt 7.4.1	329 *
name	<code>type.NameNatuerlichePerson</code>	1	Abschnitt 1.3.1	37 *
geburt	<code>type.Geburt</code>	1	Abschnitt 1.2.5	24 *
geschlecht	<code>type.Geschlecht</code>	1	Abschnitt 1.2.6	25
anschrift	<code>type.Anschrift</code>	1	Abschnitt 1.5.4	54 *

Die Kindelemente dieses Typs werden in den folgenden Unterabschnitten beschrieben.

Für die an anderer Stelle definierten Kindelemente dieses Typs verweisen wir auf die in der vorstehenden Tabelle aufgeführten Referenzen. (Ausnahme: Die mit einem * gekennzeichneten Referenzen werden nachfolgend aufgeführt, da der beschreibende Kommentar gegenüber der Definitionsstelle geändert wurde.)

7.5.3.2.1 *aenderungsart* (`type.Schluesselfabelle`)

Die *aenderungsart* kann u. a. folgende Werte annehmen:

- Änderungsmitteilung
- Änderungsmitteilung nach erfolgter Klärung

Der Wert dieses Elements ergibt sich aus der Schlüsseltabelle 47: *Änderungsart*.

7.5.3.2.2 *zeicheneinzelfall* (`xs:string`)

Kennzeichen zur Identifikation des Einzelfalls innerhalb der Sammelnachricht.

7.5.3.2.3 *ruecksendeinfonichtzustellbarkeit* (`xs:string`)

Für den Fall der Nichtzustellbarkeit wird als Absenderangabe die Adresse der jeweiligen örtlichen Meldebehörde vermerkt, die auch für die weitere Problemlösung zuständig ist. Dazu soll das BZSt für den Fall der Nichtzustellbarkeit möglichst präzise die Anschrift der übermittelnden Meldebehörde auf dem Umschlag vermerken. (Als Beispiel sei Hamburg mit 27 Meldebehörden genannt.)

Wenn dieses Element nicht vorhanden ist, dann gibt das BZSt für den Fall der Unzustellbarkeit die Anschrift der Meldebehörde an, die sich aus den Absenderangaben der sendenden Meldebehörde ergeben.

Die Übermittlung dieser Information ist nur erforderlich, bis die Erstzuteilung der ID-Nummer abgeschlossen ist.

7.5.3.2.4 *konfliktmanagement* (`type.bzst.konfliktmanagement`)

Dieses Element wird nur mitgeschickt, wenn das BZSt eine Dublette vermutet und unter Angabe dieses Konfliktmanagementelements gemeldet hatte. Die Klärung in der Meldebehörde hat aber ergeben, dass die Meldebehörde zu Recht befugt ist, die Daten des Steuerpflichtigen zu ändern.

7.5.3.2.5 name (type.NameNatuerlichePerson)

Es dürfen nur die aktuellen Vornamen, der Familienname, die früheren Namen, Ordens- und Künstlernamen sowie der Doktorgrad übermittelt werden.

Es dürfen keine Nachweisdaten übermittelt werden.

7.5.3.2.6 geburt (type.Geburt)

Die Übermittlung der Geburtsinformationen ist nur ohne die Information zum Staat, in dem der Betroffene geboren worden ist sowie ohne die Nachweisdaten erlaubt.

7.5.3.2.7 anschrift (type.Anschrift)

Es darf nur die Anschrift der aktuellen Haupt- oder alleinigen Wohnung übermittelt werden.

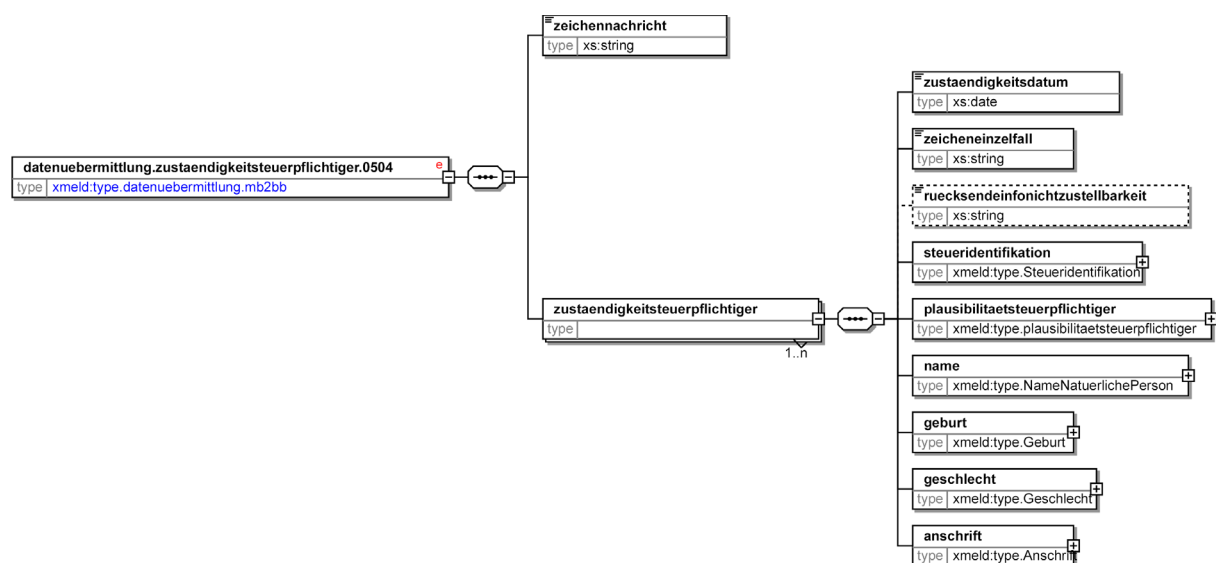
7.5.4 Änderung der für den Steuerpflichtigen zuständigen Meldebehörde

Nachricht: datenuebermittlung.zustaendigkeitsteuerpflichtiger.0504

Die Nachricht **Datenuebermittlung.ZustaendigkeitSteuerpflichtiger.0504** wird von der Meldebehörde an das BZSt geschickt, wenn eine Haupt- oder alleinige Wohnung in der Gemeinde durch Zuzug oder Statuswechsel begründet und dadurch diese Meldebehörde zuständig im Sinne § 139b AO wird. Dies ist mit der Übermittlung eines Zuständigkeitsdatums verbunden.

Es werden der komplette für das BZSt erforderliche Datensatz des Steuerpflichtigen sowie Plausibilitätsdaten übermittelt (nach § 139b AO).

Bild 7-17 datenuebermittlung.zustaendigkeitsteuerpflichtiger.0504



Diese Nachricht ist eine Erweiterung des Basistyps `type.datenuebermittlung.mb2bb` (siehe [Abschnitt 2.3.5 auf Seite 88](#)).

Kindelemente von <code>datenuebermittlung.zustaendigkeitsteuerpflichtiger.0504</code>				
Kindelement	Typ	Häufigkeit	Referenz	Seite
zeichennachricht	<code>xs:string</code>	1		
zustaendigkeitsteuerpflichtiger		1..n		

Die hier neu definierten Kindelemente dieser Nachricht werden in den folgenden Unterabschnitten beschrieben.

7.5.4.1 **zeichennachricht** (**xs:string**)

Die versendende Meldebehörde trägt hier ihr Zuordnungsmerkmal für die Anfrage ein (Aktenzeichen, Surrogat, Geschäftskennzeichen). Falls das BZSt auf diese Nachricht reagiert, kann es dieses Merkmal verwenden, so dass meldebehördenseitig eine unmittelbare Zuordnung zur ursprünglich auslösenden Nachricht möglich ist.

7.5.4.2 **zustaendigkeitsteuerpflichtiger**

Der Typ **type.zustaendigkeitsteuerpflichtiger** enthält den kompletten Datensatz über den Steuerpflichtigen sowie das Datum, zu dem der Wohnungstatuswechsel stattgefunden hat bzw. die Haupt- oder alleinige Wohnung bezogen worden ist.

Kindelemente von zustaendigkeitsteuerpflichtiger				
Kindelement	Typ	Häufigkeit	Referenz	Seite
zustaendigkeitsdatum	xs:date	1		
zeicheneinzelfall	xs:string	1		
ruecksendeinfonichtzustellbarkeit	xs:string	0..1		
steueridentifikation	type.Steueridentifikation	1	Abschnitt 1.2.17	34
plausibilitaetsteuerpflichtiger	type.plausibilitaetsteuerpflichtiger	1	Abschnitt 7.4.2	330
name	type.NameNatuerlichePerson	1	Abschnitt 1.3.1	37 *
geburt	type.Geburt	1	Abschnitt 1.2.5	24 *
geschlecht	type.Geschlecht	1	Abschnitt 1.2.6	25
anschrift	type.Anschrift	1	Abschnitt 1.5.4	54 *

Die Kindelemente dieses Typs werden in den folgenden Unterabschnitten beschrieben.

Für die an anderer Stelle definierten Kindelemente dieses Typs verweisen wir auf die in der vorstehenden Tabelle aufgeführten Referenzen. (Ausnahme: Die mit einem * gekennzeichneten Referenzen werden nachfolgend aufgeführt, da der beschreibende Kommentar gegenüber der Definitionsstelle geändert wurde.)

7.5.4.2.1 **zustaendigkeitsdatum** (**xs:date**)

Es ist entweder das Datum des Beziehens der Haupt- oder alleinigen Wohnung oder das Datum des Statuswechsels (Nebenwohnung wird Hauptwohnung) anzugeben.

Ab diesem Datum ist die im Nachrichtenkopf mit übermittelte Meldebehörde zuständig.

Zuständig in diesem Sinne bedeutet, dass das BZSt ab diesem Datum Nachrichten vom Typ **Datenu-ebermittlung.AenderungSteuerpflichtiger.0502** nur noch von dieser Meldebehörde akzeptiert.

Das Datum ist erforderlich, weil nicht auszuschließen ist, dass aufgrund einer hohen Mobilität einzelner Meldepflichtiger Nachrichten des Typs **Datenu-ebermittlung.ZustaendigkeitSteuerpflichtiger.0504** beim BZSt nicht in der Reihenfolge der Ereignisse eintreffen (Nachrichten überholen sich aufgrund von Verzögerungen in den Meldebehörden).

7.5.4.2.2 zeicheneinzelfall (xs:string)

Kennzeichen zur Identifikation des Einzelfalls innerhalb der Sammelnachricht.

7.5.4.2.3 ruecksendeinfonichtzustellbarkeit (xs:string)

Für den Fall der Nichtzustellbarkeit wird als Absenderangabe die Adresse der jeweiligen örtlichen Meldebehörde vermerkt, die auch für die weitere Problemlösung zuständig ist. Dazu soll das BZSt für den Fall der Nichtzustellbarkeit möglichst präzise die Anschrift der übermittelnden Meldebehörde auf dem Umschlag vermerken. (Als Beispiel sei Hamburg mit 27 Meldebehörden genannt.)

Wenn dieses Element nicht vorhanden ist, dann gibt das BZSt für den Fall der Unzustellbarkeit die Anschrift der Meldebehörde an, die sich aus den Absenderangaben der sendenden Meldebehörde ergeben.

Die Übermittlung dieser Information ist nur erforderlich, bis die Erstzuteilung der ID-Nummer abgeschlossen ist.

7.5.4.2.4 name (type.NameNatuerlichePerson)

Es dürfen nur die aktuellen Vornamen, der Familienname, die früheren Namen, Ordens- und Künstlernamen sowie der Doktorgrad übermittelt werden.

Es dürfen keine Nachweisdaten übermittelt werden.

7.5.4.2.5 geburt (type.Geburt)

Die Übermittlung der Geburtsinformationen ist nur ohne die Information zum Staat, in dem der Betroffene geboren worden ist, sowie ohne die Nachweisdaten erlaubt.

7.5.4.2.6 anschrift (type.Anschrift)

Es darf nur die Anschrift der aktuellen Haupt- oder alleinigen Wohnung übermittelt werden.

7.5.5 Mitteilung des BZSt über vermutete Unrichtigkeiten im Melderegister

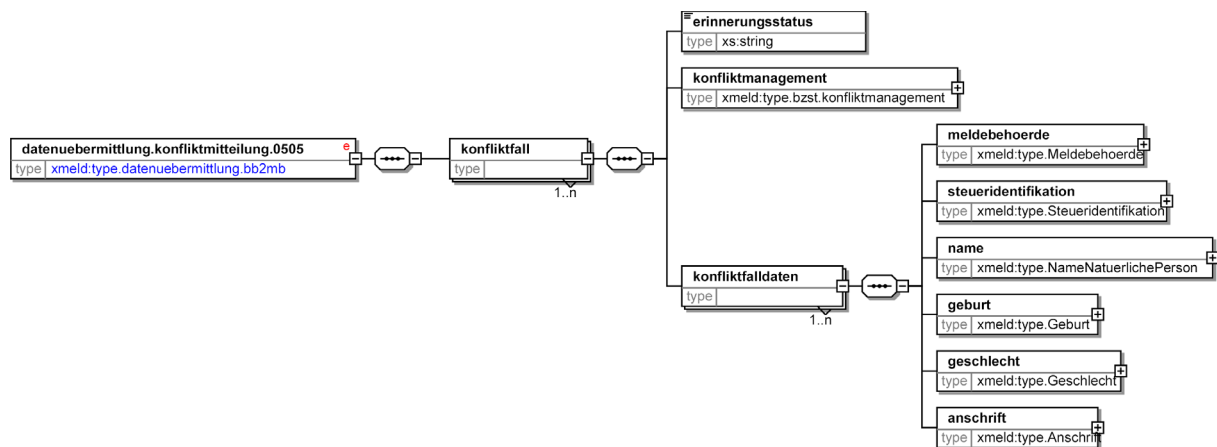
Nachricht: datenuebermittlung.konfliktmitteilung.0505

Mit dieser Nachricht teilt das BZSt den betroffenen Meldebehörden mit, dass konkrete Anhaltspunkte für Unrichtigkeiten der Melderegister vorliegen.

Alle Meldebehörden sind verpflichtet, den Sachverhalt zu überprüfen und das Ergebnis dem BZSt mitzuteilen.

Jede Meldebehörde erhält Informationen über alle betroffenen Meldebehörden (Gemeindename, Erreichbarkeit) sowie vollständig alle betroffenen Datensätze, die von den jeweiligen Meldebehörden an das BZSt übermittelt worden sind. (Hinweis: Konflikte können auch innerhalb derselben Meldebehörde auftreten.)

Außerdem wird die Konfliktmanagementnummer zur Erleichterung der Kommunikation übermittelt.

Bild 7-18 datenuebermittlung.konfliktmitteilung.0505

Diese Nachricht ist eine Erweiterung des Basistyps `type.datenuebermittlung.bb2mb` (siehe [Abschnitt 2.3.2 auf Seite 86](#)).

Kindelement von datenuebermittlung.konfliktmitteilung.0505				
Kindelement	Typ	Häufigkeit	Referenz	Seite
konfliktfall		1..n		

Das hier neu definierte Kindelement dieser Nachricht wird in dem folgenden Unterabschnitt beschrieben.

7.5.5.1 konfliktfall

Dieses Element wird zur Übermittlung genau eines Konfliktfalls verwendet. Innerhalb der umfassenden Nachricht `Datenuebermittlung.Konfliktmitteilung.0505` kann dieses Element allerdings n-mal auftreten.

Falls eine Meldebehörde auf die initiale Konfliktmitteilung nicht innerhalb einer sinnvollen Zeit (vom BZSt zu definieren) reagiert, hat das BZSt die Möglichkeit, diese Nachricht erneut zu schicken. Dabei nutzt das BZSt das Feld `erinnerungsstatus`, um der Meldebehörde qualifiziert mitzuteilen, welche Erinnerungsstufe vorliegt.

Kindelemente von konfliktfall				
Kindelement	Typ	Häufigkeit	Referenz	Seite
erinnerungsstatus	<code>xs:string</code>	1		
konfliktmanagement	<code>type.bzst.konfliktmanagement</code>	1	Abschnitt 7.4.1	329
konfliktfalldaten		1..n		

Die Kindelemente dieses Typs werden in den folgenden Unterabschnitten beschrieben.

Für das an anderer Stelle definierte Kindelement dieses Typs verweisen wir auf die in der vorstehenden Tabelle aufgeführte Referenz. (Ausnahme: Eine mit einem * gekennzeichnete Referenz wird nachfolgend aufgeführt, da der beschreibende Kommentar gegenüber der Definitionsstelle geändert wurde.)

7.5.5.1.1 erinnerungsstatus (xs:string)

Das Feld **erinnerungsstatus** dient der Übermittlung von Erinnerungs-Warnstufen an die Meldebehörde.

7.5.5.1.2 konfliktfalldaten

Es werden für jeden am Konflikt beteiligten BZSt-Datensatz alle beim BZSt gespeicherten Daten zu Vergleichszwecken übermittelt.

Kindelemente von konfliktfalldaten				
Kindelement	Typ	Häufigkeit	Referenz	Seite
meldebehoerde	type.Meldebehoerde	1	Abschnitt 1.6.2	60
steueridentifikation	type.Steueridentifikation	1	Abschnitt 1.2.17	34
name	type.NameNatuerlichePerson	1	Abschnitt 1.3.1	37 *
geburt	type.Geburt	1	Abschnitt 1.2.5	24
geschlecht	type.Geschlecht	1	Abschnitt 1.2.6	25
anschrift	type.Anschrift	1	Abschnitt 1.5.4	54

Für die an anderer Stelle definierten Kindelemente dieses Typs verweisen wir auf die in der vorstehenden Tabelle aufgeführten Referenzen. (Ausnahme: Die mit einem * gekennzeichneten Referenzen werden nachfolgend aufgeführt, da der beschreibende Kommentar gegenüber der Definitionsstelle geändert wurde.)

7.5.5.1.2-1 name (type.NameNatuerlichePerson)

Dies Element umfasst nur die Namensinformationen, wie sie auch von der Meldebehörde empfangen wurden.

7.5.6 Stornierung einer vorherigen ID-Nummern-Anforderung durch die Meldebehörde

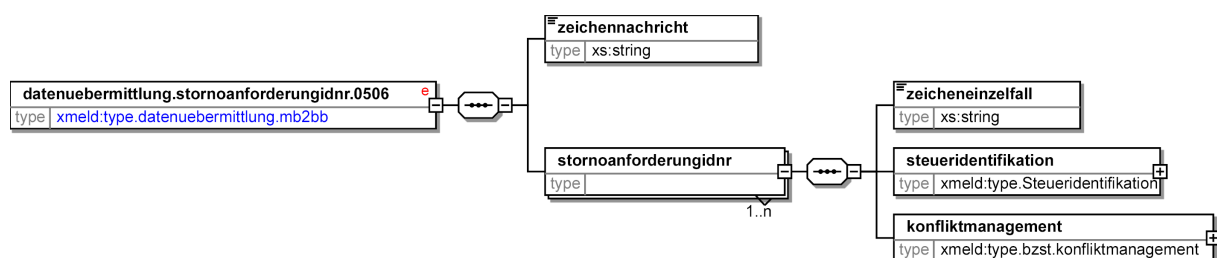
Nachricht: datenuebermittlung.stornoanforderungidnr.0506

Mit dieser Nachricht zieht eine Meldebehörde einen früher gestellten Antrag auf Erteilung einer ID-Nummer zurück.

Dieser Nachricht gehen eine ID-Nummern-Anforderung (**Datenuebermittlung.AnforderungIDNr.0500**), eine Konfliktmitteilung (**Datenuebermittlung.Konfliktmitteilung.0505**) sowie eine Konfliktklärung voraus.

Es handelt sich um eine Sammelnachricht, mit der mehrere Stornierungen übermittelt werden können.

Bild 7-19 datenuebermittlung.stornoanforderungidnr.0506



Diese Nachricht ist eine Erweiterung des Basistyps `type.datenuebermittlung.mb2bb` (siehe [Abschnitt 2.3.5 auf Seite 88](#)).

Kindelemente von <code>datenuebermittlung.stornoanforderungidnr.0506</code>				
Kindelement	Typ	Häufigkeit	Referenz	Seite
zeichennachricht	<code>xs:string</code>	1		
stornoanforderungidnr		1..n		

Die hier neu definierten Kindelemente dieser Nachricht werden in den folgenden Unterabschnitten beschrieben.

7.5.6.1 `zeichennachricht (xs:string)`

Die versendende Meldebehörde trägt hier ihr Zuordnungsmerkmal für die Anfrage ein (Aktenzeichen, Surrogat, Geschäftskennzeichen). Falls das BZSt auf diese Nachricht reagiert, kann es dieses Merkmal verwenden, so dass meldebehördenseitig eine unmittelbare Zuordnung zur ursprünglich auslösenden Nachricht möglich ist.

7.5.6.2 `stornoanforderungidnr`

Stornierung *eines* Anforderungsfalles.

Kindelemente von <code>stornoanforderungidnr</code>				
Kindelement	Typ	Häufigkeit	Referenz	Seite
zeicheneinzelfall	<code>xs:string</code>	1		
steueridentifikation	<code>type.Steueridentifikation</code>	1	Abschnitt 1.2.17	34
konfliktmanagement	<code>type.bzst.konfliktmanagement</code>	1	Abschnitt 7.4.1	329

Das Kindelement dieses Typs wird in dem folgenden Unterabschnitt beschrieben.

Für die an anderer Stelle definierten Kindelemente dieses Typs verweisen wir auf die in der vorstehenden Tabelle aufgeführten Referenzen. (Ausnahme: Die mit einem * gekennzeichneten Referenzen werden nachfolgend aufgeführt, da der beschreibende Kommentar gegenüber der Definitionsstelle geändert wurde.)

7.5.6.2.1 `zeicheneinzelfall (xs:string)`

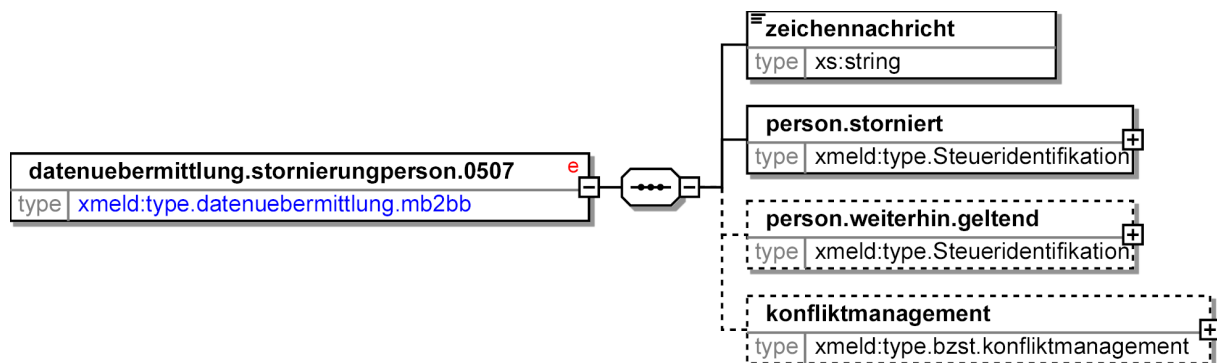
Kennzeichen zur Identifikation des Einzelfalles innerhalb der Sammelnachricht.

7.5.7 Mitteilung der Stornierung einer Person an das BZSt

Nachricht: `datenuebermittlung.stornierungperson.0507`

Falls bei einer melderegisterinternen Konsolidierung festgestellt wird, dass der Eintrag für eine (mit Haupt- oder alleiniger Wohnung gemeldeten) Person zu löschen ist, so ist mit dieser Nachricht (`Datenuebermittlung.StornierungPerson.0507`) das BZSt zu informieren.

Führt die Meldebehörde in ihrem Register zwei Datensätze zusammen, teilt sie die weiterhin geltende und die stornierte ID-Nummer dem BZSt mit dieser Nachricht mit.

Bild 7-20 datenuebermittlung.stornierungperson.0507

Diese Nachricht ist eine Erweiterung des Basistyps `type.datenuebermittlung.mb2bb` (siehe [Abschnitt 2.3.5 auf Seite 88](#)).

Kindelemente von <code>datenuebermittlung.stornierungperson.0507</code>				
Kindelement	Typ	Häufigkeit	Referenz	Seite
zeichennachricht	<code>xs:string</code>	1		
person.storniert	<code>type.Steueridentifikation</code>	1	Abschnitt 1.2.17	34 *
person.weiterhin.geltend	<code>type.Steueridentifikation</code>	0..1	Abschnitt 1.2.17	34 *
konfliktmanagement	<code>type.bzst.konfliktmanagement</code>	0..1	Abschnitt 7.4.1	329 *

Das hier neu definierte Kindelement dieser Nachricht wird in dem folgenden Unterabschnitt beschrieben.

Für die an anderer Stelle definierten Kindelemente dieser Nachricht verweisen wir auf die in der vorstehenden Tabelle aufgeführten Referenzen. (Ausnahme: Die mit einem * gekennzeichneten Referenzen werden nachfolgend aufgeführt, da der beschreibende Kommentar gegenüber der Definitionsstelle geändert wurde.)

7.5.7.1 `zeichennachricht (xs:string)`

Die versendende Meldebehörde trägt hier ihr Zuordnungsmerkmal für die Anfrage ein (Aktenzeichen, Surrogat, Geschäftskennzeichen). Falls das BZSt auf diese Nachricht reagiert, kann es dieses Merkmal verwenden, so dass meldebehördenseitig eine unmittelbare Zuordnung zur ursprünglich auslösenden Nachricht möglich ist.

7.5.7.2 `person.storniert (type.Steueridentifikation)`

Dies ist die Steueridentifikation der in der Meldebehörde gelöschten Person.

7.5.7.3 `person.weiterhin.geltend (type.Steueridentifikation)`

Dies ist die Steueridentifikation der in der Meldebehörde weiterhin geltenden Person.

7.5.7.4 `konfliktmanagement (type.bzst.konfliktmanagement)`

Wenn der Anlass zur Überprüfung des Melderegisters ein Konfliktfall gewesen ist, dann kann mit diesem Element auf den Konfliktfall referenziert werden.

7.5.8 Mitteilung eines Fehlers an die Meldebehörde

Nachricht: **datenuebermittlung.fehlerhaftennachricht.0508**

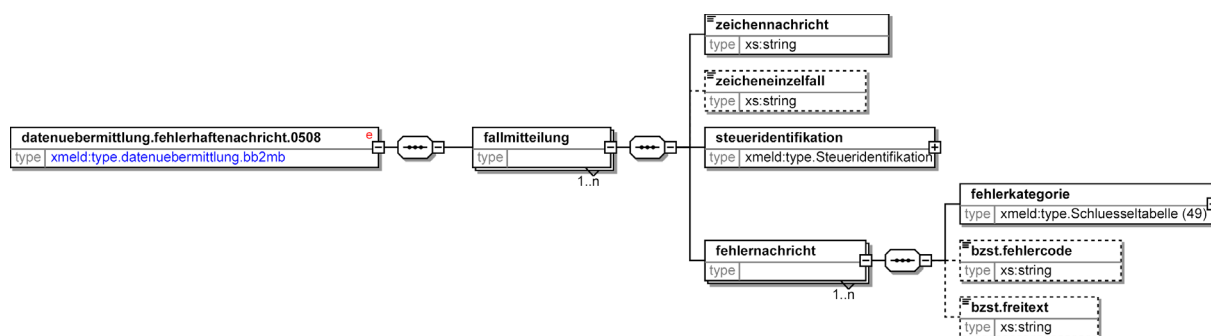
Diese Nachricht wird vom BZSt an diejenige Meldebehörde geschickt, die eine ID-Nummer angefordert (**Datenuebermittlung.AnforderungIdNr.0500**), eine Änderungsnachricht (**Datenuebermittlung.AenderungSteuerpflichtiger.0502**) oder eine Zuständigkeitswechsellnachricht (**Datenuebermittlung.ZustaendigkeitSteuerpflichtiger.0504**) versendet hat und bei der diese Nachricht einen objektiv eindeutigen Fehler enthält.

Mit der Schlüsseltabelle 49 wird der Meldebehörde eine grobe Fehlerklassifizierung übermittelt. Mit differenzierten Hinweisen resp. Freitexten in den zusätzlichen Feldern kann das BZSt eine eigene Fehlerbeschreibung angeben. – Damit bekommt das BZSt einen Gestaltungsspielraum unabhängig von OSCI-XMeld.

Beispiele für Fehler sind: Geburts- oder Todesdatum liegt in der Zukunft, übermittelte Felder sind leer, etc.

Bei dieser Nachricht handelt es sich um eine Sammelnachricht. Somit kann das BZSt mehrere Fälle (die sich auf verschiedene fehlerhafte Nachrichten beziehen können) an eine Meldebehörde übermitteln.

Bild 7-21 datenuebermittlung.fehlerhaftennachricht.0508



Diese Nachricht ist eine Erweiterung des Basistyps **type.datenuebermittlung.bb2mb** (siehe [Abschnitt 2.3.2 auf Seite 86](#)).

Kindelement von datenuebermittlung.fehlerhaftennachricht.0508				
Kindelement	Typ	Häufigkeit	Referenz	Seite
fallmitteilung		1..n		

Das hier neu definierte Kindelement dieser Nachricht wird in dem folgenden Unterabschnitt beschrieben.

7.5.8.1 fallmitteilung

Mit diesem Element wird genau ein konkreter Fall übermittelt. Um auf Seiten der Meldebehörde eine eindeutige Zuordnung zu der von dort versendeten, fehlerhaften Nachricht zu ermöglichen, übermittelt das BZSt je Fall die folgenden Felder:

- **zeichennachricht**: Zeichenkette, die die von der Meldebehörde gesendete, fehlerhafte Nachricht identifiziert
- **zeicheneinzelfall**: Zeichenkette, mit der der fehlerhafte Fall innerhalb der Nachricht identifiziert wird (wichtig bei Sammelnachrichten)

Da je Fall durchaus mehrere Fehlerarten möglich sind, kann das Element **fehlermeldung** mehrfach auftreten.

Kindelemente von <i>fallmitteilung</i>				
Kindelement	Typ	Häufigkeit	Referenz	Seite
zeichennachricht	xs:string	1		
zeicheneinzelfall	xs:string	0..1		
steueridentifikation	type.Steueridentifikation	1	Abschnitt 1.2.17	34
fehlernachricht		1..n		

Die Kindelemente dieses Typs werden in den folgenden Unterabschnitten beschrieben.

Für das an anderer Stelle definierte Kindelement dieses Typs verweisen wir auf die in der vorstehenden Tabelle aufgeführte Referenz. (Ausnahme: Eine mit einem * gekennzeichnete Referenz wird nachfolgend aufgeführt, da der beschreibende Kommentar gegenüber der Definitionsstelle geändert wurde.)

7.5.8.1.1 *zeichennachricht* (**xs:string**)

Zeichenkette, mit der die von der Meldebehörde gesendete, fehlerhafte Nachricht identifiziert werden kann

7.5.8.1.2 *zeicheneinzelfall* (**xs:string**)

Zeichenkette, mit der innerhalb der von der Meldebehörde gesendeten, fehlerhaften Nachricht ein konkreter Fall identifiziert werden kann. (Dieses Element ist nur vorhanden, wenn auf eine Sammelnachricht geantwortet wird.)

7.5.8.1.3 *fehlernachricht*

Mit diesem Element wird genau ein konkreter Fehler beschrieben, der sich innerhalb einer Nachricht in einem konkreten Fall befindet.

Kindelemente von <i>fehlernachricht</i>				
Kindelement	Typ	Häufigkeit	Referenz	Seite
fehlerkategorie	type.Schluesselfabelle	1		
bzst.fehlercode	xs:string	0..1		
bzst.freitext	xs:string	0..1		

Die Kindelemente dieses Typs werden in den folgenden Unterabschnitten beschrieben.

7.5.8.1.3-1 *fehlerkategorie* (**type.Schluesselfabelle**)

Das BZSt kann hier eine grobe Vorklassifizierung des gefundenen Fehlers vornehmen.

Der Wert dieses Elements ergibt sich aus der Schlüsseltabelle **49: Fehlermeldungen des BZSt**.

7.5.8.1.3-2 *bzst.fehlercode* (**xs:string**)

Hier wird der BZSt-interne Fehlercode für den zu beschreibenden Fehler abgelegt.

7.5.8.1.3-3 *bzst.freitext* (**xs:string**)

Das BZSt hat mit diesem Feld die Möglichkeit, eine Freitext-Beschreibung des gefundenen Fehlers mitzuliefern.

7.5.9 Mitteilung, dass eine Person zu Recht im Melderegister geführt wird

Nachricht: *dateneuebermittlung.personzurechtgefuehrt.0509*

Hiermit teilt eine Meldebehörde auf Anforderung des BZSt mit, dass die Person in dieser Meldebehörde mit der angegebenen ID-Nummer zu Recht geführt wird. Diese Nachricht kann somit als Antwort auf eine Konfliktmitteilungsnachricht *Dateneuebermittlung.Konfliktmitteilung.0505* geschickt werden.

Bild 7-22 dateneuebermittlung.personzurechtgefuehrt.0509



Diese Nachricht ist eine Erweiterung des Basistyps `type.dateneuebermittlung.mb2bb` (siehe [Abschnitt 2.3.5 auf Seite 88](#)).

Kindelement von <i>dateneuebermittlung.personzurechtgefuehrt.0509</i>				
Kindelement	Typ	Häufigkeit	Referenz	Seite
personzurechtgefuehrt		1..n		

Das hier neu definierte Kindelement dieser Nachricht wird in dem folgenden Unterabschnitt beschrieben.

7.5.9.1 personzurechtgefuehrt

Auf Anforderung durch das BZSt wurde für diese Person die rechtmäßige Führung im Melderegister festgestellt.

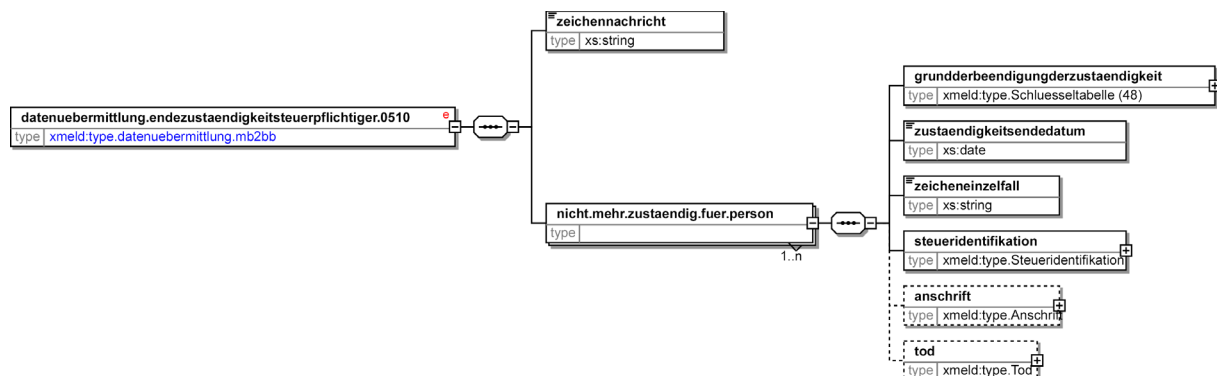
Kindelemente von <i>personzurechtgefuehrt</i>				
Kindelement	Typ	Häufigkeit	Referenz	Seite
konfliktmanagement	<code>type.bzst.konfliktmanagement</code>	1	Abschnitt 7.4.1	329
steueridentifikation	<code>type.Steueridentifikation</code>	1	Abschnitt 1.2.17	34

Für die an anderer Stelle definierten Kindelemente dieses Typs verweisen wir auf die in der vorstehenden Tabelle aufgeführten Referenzen. (Ausnahme: Die mit einem * gekennzeichneten Referenzen werden nachfolgend aufgeführt, da der beschreibende Kommentar gegenüber der Definitionsstelle geändert wurde.)

7.5.10 Mitteilung einer Meldebehörde über das Ende der Zuständigkeit für einen Steuerpflichtigen

Nachricht: *dateneuebermittlung.endezustaendigkeitsteuerpflichtiger.0510*

Mit dieser Nachricht teilt eine Meldebehörde dem BZSt mit, dass sie nicht mehr für den Betroffenen zuständig ist. Diese Nachricht wird geschickt, wenn entweder eine Abmeldung ins Ausland/Unbekannt, eine Abmeldung von Amts wegen oder der Tod des Betroffenen vorliegt.

Bild 7-23 datenuebermittlung.endezustaendigkeitsteuerpflichtiger.0510

Diese Nachricht ist eine Erweiterung des Basistyps `type.datenuebermittlung.mb2bb` (siehe [Abschnitt 2.3.5 auf Seite 88](#)).

Kindelemente von <code>datenuebermittlung.endezustaendigkeitsteuerpflichtiger.0510</code>				
Kindelement	Typ	Häufigkeit	Referenz	Seite
zeichennachricht	<code>xs:string</code>	1		
nicht.mehr.zustaendig.fuer.person		1..n		

Die hier neu definierten Kindelemente dieser Nachricht werden in den folgenden Unterabschnitten beschrieben.

7.5.10.1 `zeichennachricht` (`xs:string`)

Die versendende Meldebehörde trägt hier ihr Zuordnungsmerkmal für die Anfrage ein (Aktenzeichen, Surrogat, Geschäftskennzeichen). Falls das BZSt auf diese Nachricht reagiert, kann es dieses Merkmal verwenden, so dass meldebehördenseitig eine unmittelbare Zuordnung zur ursprünglich auslösenden Nachricht möglich ist.

7.5.10.2 `nicht.mehr.zustaendig.fuer.person`

Für jede Person, für die die Zuständigkeit der Meldebehörde erloschen ist, wird ein derartiges Element erzeugt.

Kindelemente von <code>nicht.mehr.zustaendig.fuer.person</code>				
Kindelement	Typ	Häufigkeit	Referenz	Seite
grundderbeendigungderzustaendigkeit	<code>type.Schlusseltabelle</code>	1		
zustaendigkeitsendedatum	<code>xs:date</code>	1		
zeicheneinzelfall	<code>xs:string</code>	1		
steueridentifikation	<code>type.Steueridentifikation</code>	1	Abschnitt 1.2.17	34
anschrift	<code>type.Anschrift</code>	0..1	Abschnitt 1.5.4	54 *
tod	<code>type.Tod</code>	0..1	Abschnitt 1.2.12	31 *

Die Kindelemente dieses Typs werden in den folgenden Unterabschnitten beschrieben.

Für die an anderer Stelle definierten Kindelemente dieses Typs verweisen wir auf die in der vorstehenden Tabelle aufgeführten Referenzen. (Ausnahme: Die mit einem * gekennzeichneten Referenzen werden nachfolgend aufgeführt, da der beschreibende Kommentar gegenüber der Definitionsstelle geändert wurde.)

7.5.10.2.1 grundderbeendigungderzustaendigkeit (type.Schluesseltabelle)

Beendigung der Zuständigkeit

Der Wert dieses Elements ergibt sich aus der Schlüsseltabelle **48: Mitteilung der Beendigung der Zuständigkeit**.

7.5.10.2.2 zustaendigkeitsendedatum (xs:date)

Mit diesem Datum teilt die Meldebehörde den Zeitpunkt des Endes ihrer Zuständigkeit mit. Im Todesfall wird hier zusätzlich zu dem Eintrag **sterbetag** im Element **tod** der Sterbetag eingetragen.

7.5.10.2.3 zeicheneinzelfall (xs:string)

Kennzeichen zur Identifikation des Einzelfalls innerhalb der Sammelnachricht.

7.5.10.2.4 anschrift (type.Anschrift)

Sollte die Meldebehörde Informationen über die neue Anschrift des Betroffenen haben, so kann sie diese Informationen mitliefern.

7.5.10.2.5 tod (type.Tod)

Es darf nur das Todesdatum (ohne -ort) übermittelt werden.

Nachweisdaten dürfen nicht übermittelt werden.

7.6 Rahmenbedingungen

Spezielle Anforderungen, die sich aus der Kommunikation zwischen Bundeszentralamt für Steuern und den Meldebehörden ergeben, sind hier aufzuführen.

7.7 Versionshistorie

In diesem Abschnitt beschreiben wir die Versionshistorie der Nachrichten-Hauptgruppe *Bundeszentralamt für Steuern*.

7.7.1 Release OSCI-XMeld 1.3.0

Die Namensänderung des „Bundesamtes für Finanzen“ in „Bundeszentralamt für Steuern“ ab 01.01.2006 wurde überall berücksichtigt. Damit verbunden waren Änderungen sowohl in den beschreibenden Texten als auch auf struktureller Ebene.

7.7.2 Release OSCI-XMeld 1.3

In den Nachrichten **Datenuebermittlung.AnforderungIdNr.0500**, **Datenuebermittlung.AenderungSteuerpflichtiger.0502** und **Datenuebermittlung.ZustaendigkeitSteuerpflichtiger.0504** wurde mit Hilfe eines entsprechenden Attributes (*ruecksendeinfonichtzustellbarkeit*) dafür Sorge getragen, dass bei Nichtzustellbarkeit eines vom BZSt verschickten Briefes eine Weiterleitung an die jeweils zuständige Meldebehörde erfolgt.

7.7.3 Release *OSCI-XMeld 1.2*

Die Nachrichten-Hauptgruppe *Bundeszentralamt für Steuern* ist im Rahmen des Projektes *OSCI-XMeld 1.2* neu entwickelt worden. Da der Datenaustausch gemäß § 139b AO ganz neu entwickelt werden musste, und da auf Seiten des BZSt das zugehörige Fachverfahren erst noch aufgebaut wird, ist von Konsolidierungsbedarf auszugehen. Wir gehen davon aus, dass es im ersten Halbjahr 2005 zu Integrations-tests kommen wird. Deren Ergebnisse werden für die nächste Version von *OSCI-XMeld* zu einer Konsolidierung der Nachrichten an das BZSt führen.

8. DIE EINFACHE MELDEREGISTERAUSKUNFT



OSCI® ist eine registrierte Marke
der Freien Hansestadt Bremen

8.1 Ausgangssituation und Zielsetzung

Das MRRG in der Fassung vom April 2002 ermöglicht die Einfache Melderegisterauskunft auch über das Internet: *“Melderegisterauskünfte ... können auf automatisiert verarbeitbaren Datenträgern, durch Datenübertragung oder im Wege des automatisierten Abrufs über das Internet erteilt werden.”* (§ 21 MRRG). Dafür ist es erforderlich, dass

1. der Antrag in der amtlich vorgeschriebenen Form gestellt worden ist,
2. der Antragsteller den Betroffenen mit Vor- und Familiennamen sowie mindestens zwei weiteren der auf Grund von § 2 Abs. 1 gespeicherten Daten bezeichnet hat und
3. die Identität des Betroffenen durch einen automatisierten Abgleich der im Antrag angegebenen mit den im Melderegister gespeicherten Daten des Betroffenen eindeutig festgestellt worden ist.

Kunden, die diesen Dienst der Meldebehörden in Anspruch nehmen, sind sowohl *“Privatpersonen”*, die zum Beispiel Schulkameraden für ein Klassentreffen suchen, als auch Großkunden wie Versandhäuser, Inkassounternehmen, Kreditinstitute und so weiter, die verlorengegangene oder zahlungssäumige Kunden suchen. Diese *Power User* machen den größten Teil der Anfragen aus. Außerdem wird die Einfache Melderegisterauskunft auch von öffentlichen Stellen (Arbeitsamt, Amtsgericht etc.) im Rahmen des § 18 MRRG nachgefragt. Die Einfache Melderegisterauskunft gehört damit zu dem volumenstärksten Verwaltungsdienstleistungen überhaupt.

Die Einfache Melderegisterauskunft ist gebührenpflichtig. Bei der derzeitigen Situation ergeben sich hohe Kosten sowohl auf Seiten der Unternehmen, als auch auf Seiten der Meldeämter. Eine effizienter Prozess zur automatisierten einfachen Melderegisterauskunft ist deshalb aus ökonomischer Sicht für beide Seiten sehr interessant.

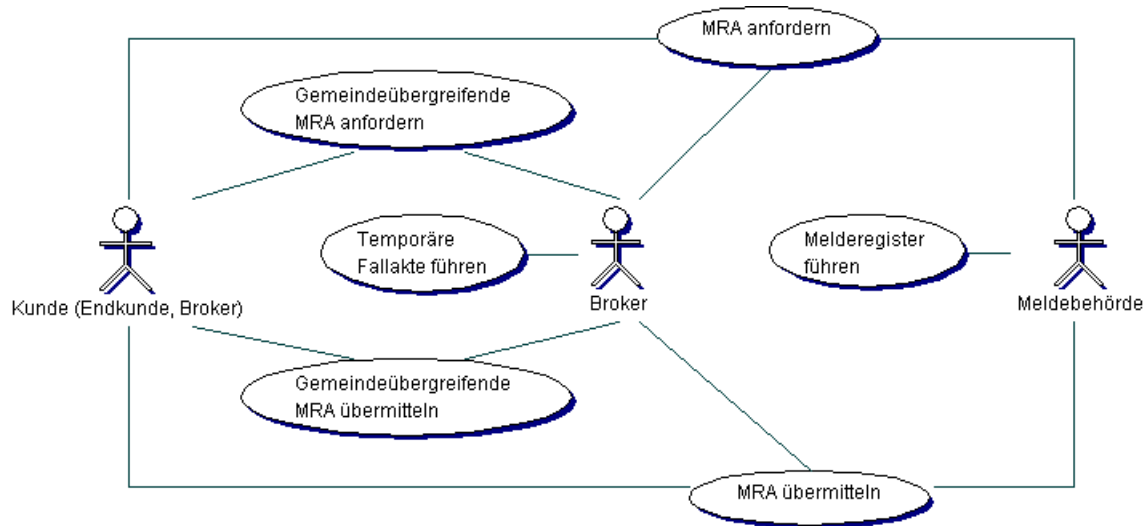
Das Ziel der Umsetzung der einfachen Melderegisterauskunft in XMeld besteht daher in einem einfach zu nutzenden Mechanismus, der sowohl für Privatpersonen als auch für Großkunden einsetzbar ist. Für den Kernbereich, also Leistungsanforderung und -erbringung, aber ohne Berücksichtigung der Bezahlung, wird keine elektronische Signatur benötigt – weder auf Kunden-, noch auf Dienstleisterseite.

Die Einfache Melderegisterauskunft in der Form, wie sie von den Meldebehörden derzeit angeboten wird, erlaubt nur die Suche innerhalb eines Melderegisters, typischerweise also innerhalb des Zuständigkeitsbereiches einer Gemeinde. Ist ein Betroffener aus der Gemeinde verzogen, so wird dem Kunden diese Tatsache mitgeteilt. Es bleibt dem Kunden überlassen die Adresskette so lange zu verfolgen, bis er die aktuelle Anschrift des Betroffenen ermittelt hat. In der Mehrzahl der Fälle haben die Kunden ein Interesse daran, nur die aktuelle Anschrift des Betroffenen zu erfahren. Für diese Kunden wäre ein Service sinnvoll, der automatisiert Adressketten verfolgt. Da dem Kunden in diesem Falle nur die aktuelle Anschrift des Betroffenen, nicht aber dessen Aufenthaltshistorie übermittelt wird, ist eine entsprechende Lösung auch unter Datenschutzaspekten sinnvoll. In dem [Abschnitt 8.3.2 auf Seite 356](#) beschreiben wir eine entsprechende Lösung.

8.2 Übersicht über den Ablauf

Der Geschäftsvorfall in Form eines *Use Case* stellt sich wie folgt dar:

Bild 8-1 “Einfache Melderegisterauskunft” (Use Case)



Grundsätzlich unterscheiden wir zwischen zwei Abläufen:

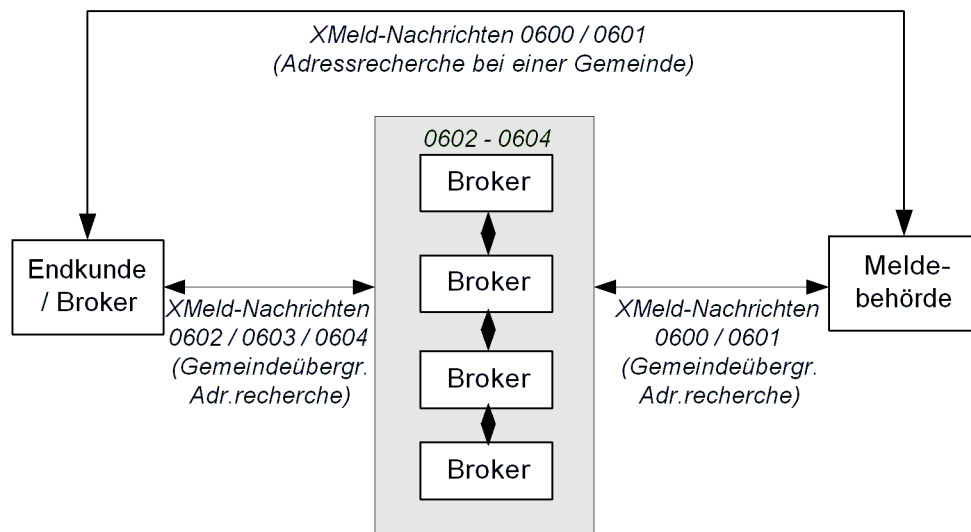
Adressrecherche bei einer Gemeinde: Der Endkunde fordert die Einfache Melderegisterauskunft direkt bei der Meldebehörde an. Sofern die Meldebehörde zu der angefragten Person Daten in ihrem Melderegister gefunden hat, übermittelt sie diese Daten in Form einer Einfachen Melderegisterauskunft an den Endkunden. Falls die Meldebehörde keine Daten in ihrem Melderegister finden kann, informiert sie den Endkunden über diesen Sachverhalt. Hierzu sei auch auf [Abschnitt 8.3.1 auf Seite 355](#) verwiesen.

Gemeindeübergreifende Adressrecherche: Der Endkunde kommuniziert nicht direkt mit einer Meldebehörde, sondern beauftragt hierfür einen (seinen) Broker. Der Broker hat typischerweise Verbindungen zu mehr als einer Meldebehörde sowie zu weiteren Brokern. Wenn der Broker die aktuelle Adresse der vom Endkunden gesuchten Person in seinem Bereich (= seine Meldebehörden) findet, übermittelt er diese Information an den Endkunden. Sollte er den aktuellen Aufenthaltsort der gesuchten Person nicht selbst finden können, kann er weitere Broker mit der Suche beauftragen. Hierzu sei auch auf [Abschnitt 8.3.2 auf Seite 356](#) verwiesen.

8.3 Der Ablauf im Detail

Nachfolgend beschreiben wir zunächst den Bearbeitungsablauf der Einfachen Melderegisterauskunft. Anschließend wird die gemeindeübergreifende Adressrecherche erläutert. Abschließend wird noch auf die Behandlung von Auskunftssperren nach § 21 Abs. 5 MRRG (*“Gefahr für Leib und Leben”*) sowie § 21 Abs. 1a MRRG (*“Widerspruch gegen die Auskunft über Internet”*) eingegangen.

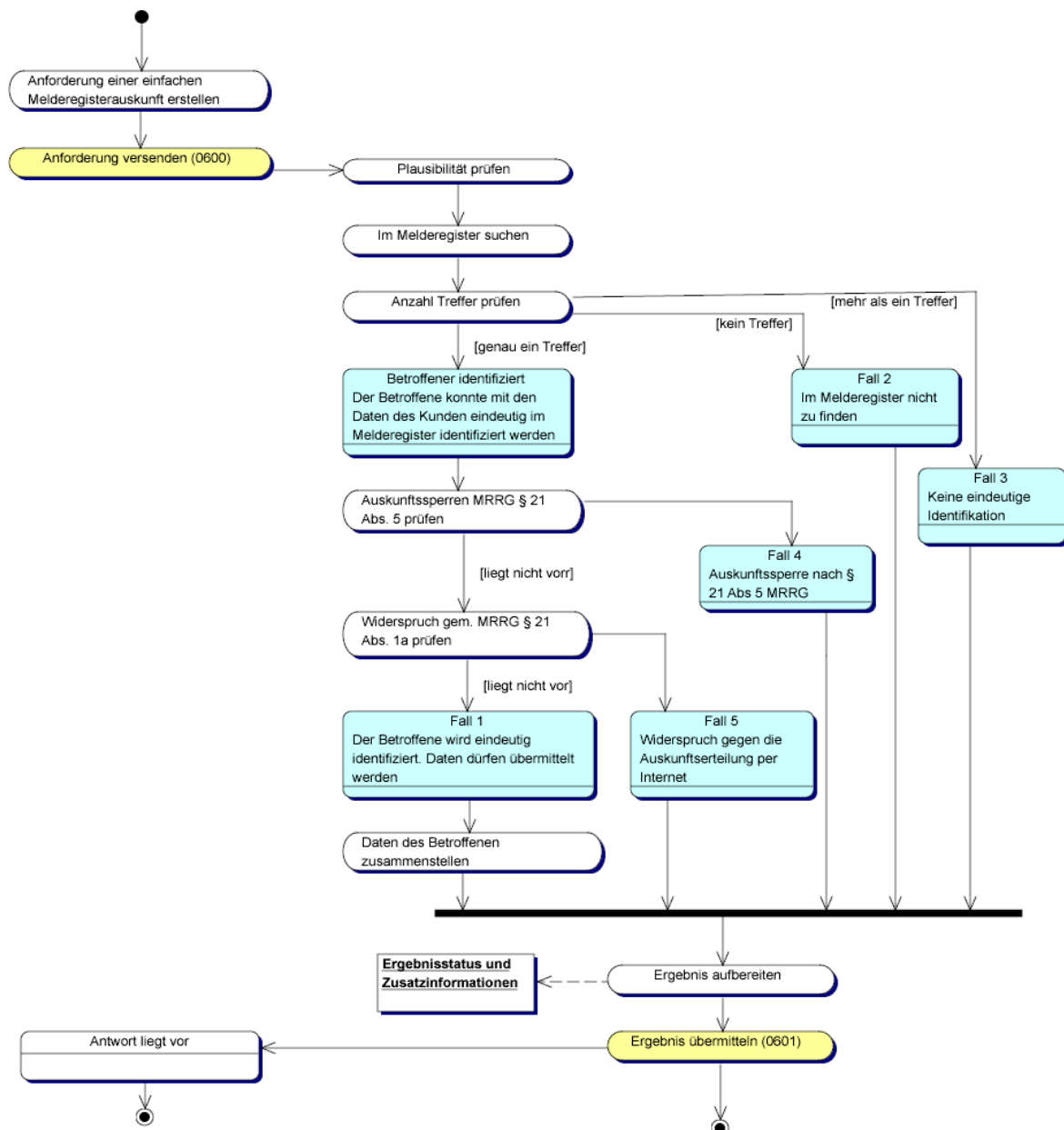
Im [Bild 8-2 auf Seite 354](#) zeigen wir in einer Übersicht, welche Nachrichten zwischen welchen Kommunikationspartnern ausgetauscht werden. Dies wird in den nachfolgenden Abschnitten weiter verfeinert.

Bild 8-2 OSCI–XMeld Nachrichten zwischen Endkunden, Brokern und Meldebehörden

8.3.1 Adressrecherche bei einer Gemeinde

Bild 8-3 zeigt den Ablauf der Bearbeitung einer einfachen Melderegisterauskunft.

Bild 8-3 Prozessmodell



Der Kunde erstellt ein Anforderungsdokument. Die Nachricht **MelderegisterauskunftEinfach.Anforderung.0600** ist als Sammelnachricht ausgelegt, es kann also in einer Nachricht nach vielen Personen gesucht werden. Pro gesuchter Person ist ein Suchprofil anzulegen. Diese Nachricht wird dann an die zuständige Meldebehörde gesandt (also an die Meldebehörde der Kommune, in dem die letzte bekannte Anschrift des gesuchten Betroffenen liegt).

In der adressierten Meldebehörde wird jetzt **pro angefragtem Suchprofil** wie folgt verfahren:

1. Es wird geprüft, ob das Suchprofil unterstützt wird, und ob es plausibel und gesetzeskonform ist.

Die einschlägige Norm, also § 21 Abs. 1a MRRG, lässt eine Suche im Melderegister zu, sofern neben dem Vor- und dem Familiennamen des Betroffenen mindestens zwei weitere Daten aus § 2 Abs. 1 MRRG angegeben sind. Es wird aber vermutlich viele EWO-Verfahren geben, die technisch nur wenige der gesetzlich zulässigen Parameterkombinationen unterstützen. Es ist also durchaus denkbar, dass der Kunde mit einer Datenkombination sucht, die technisch nicht unterstützt wird. Dies würde dem Kunden dann in dem Antwortdokument mitgeteilt (in dem Element **antwortstatus**).

2. Anschließend wird mit den Daten aus dem Suchprofil im Melderegister gesucht. Eine Auskunft darf nur erteilt werden, wenn eine Identifikation des Betroffenen eindeutig möglich war. Ist dies nicht möglich, wird dies dem Kunden ebenfalls im Antwortdokument mitgeteilt.

Wir machen keinerlei Aussagen oder Annahmen über die Qualität dieses Suchprozesses. Ob zum Beispiel eine *Normalisierung* der Daten stattfindet, so dass Umlaute und deren Ersatzdarstellung als identisch behandelt werden oder nicht, wird durch OSCI-XMeld nicht geregelt. Dies ist ein interner Prozess in der betroffenen Meldebehörde und soll nicht standardisiert werden.

3. Konnte der Betroffene eindeutig identifiziert werden, so ist zu prüfen, ob Auskunftssperren vorliegen. Spezifisch für den hier beschriebenen Prozess ist, dass auch geprüft werden muss, ob der Betroffene der Auskunftserteilung über das Internet widersprochen hat. Wie in diesem Fall vorzugehen ist, ist in der Beschreibung zur Nachricht **MelderegisterauskunftEinfach.Antwort.0601** (siehe [Abschnitt 8.5.2 auf Seite 369](#)) erläutert.
4. Dann wird das Suchergebnis für den Kunden aufbereitet. Dazu gehört auch, dass die Meldebehörde den Kunden gegebenenfalls über festgestellte Probleme informieren kann. Sie kann auch weitere zweckdienliche Hinweise zu den übermittelten Daten geben. Die Datenstruktur des Antwortdokumentes ermöglicht diese Zusatzangaben.

So ist zum Beispiel denkbar, dass der Kunde einen Betroffenen mit einer Anschrift sucht, die nicht zum Zuständigkeitsbereich der adressierten Meldebehörde gehört. Ein Antwortdokument mit dem Inhalt *“eindeutige Identifikation des Betroffenen nicht möglich”* ist zwar formal korrekt, führt aber auf Kundenseite möglicherweise zu falschen Schlüssen. Es kann in diesem Fall kundenfreundlicher sein, in der Antwort durch einen entsprechenden Wert in der Schlüsseltabelle **zusatzinformation** darauf aufmerksam zu machen, aus welchem Grund die Suche fehlschlagen musste.

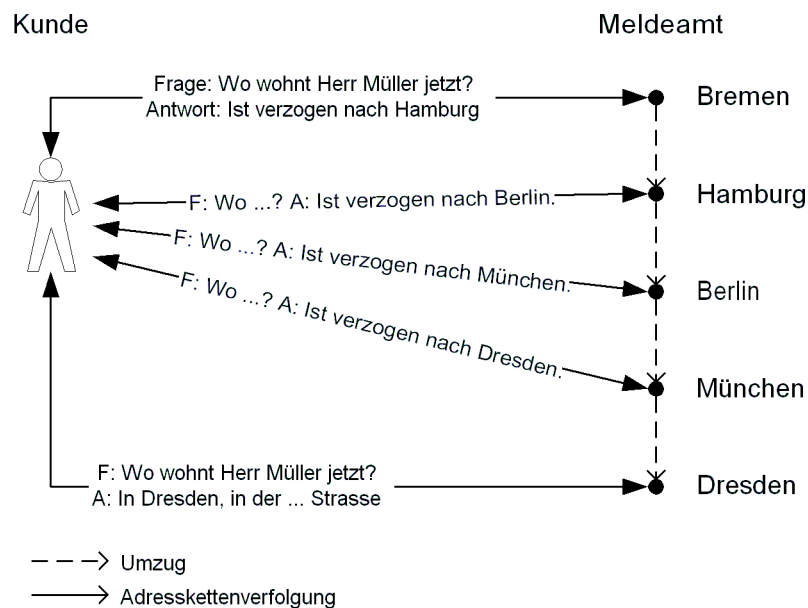
Ebenfalls durch die Schlüsseltabelle **zusatzinformation** kann der Kunde darauf aufmerksam gemacht werden, dass der Betroffene inzwischen einen anderen Vor- oder Familiennamen führt, als im Suchprofil des Kunden angegeben.

In dem Antwortdokument werden die Ergebnisse für alle vom Kunden angefragten Suchprofile gesammelt. Dieses Dokument wird dann an den Kunden gesandt.

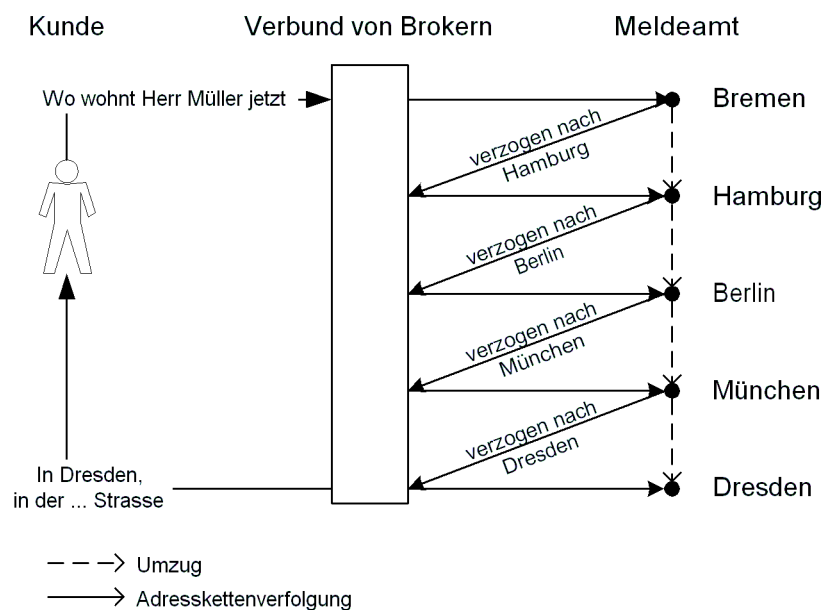
8.3.2 Die gemeindeübergreifende Adressrecherche

Dieser Abschnitt beschreibt eine Erweiterung der oben definierten einfachen Melderegisterauskunft in Hinblick auf eine gemeindeübergreifende Suche in Melderegistern mit der Möglichkeit der Verfolgung von Adressketten. In der oben beschriebenen Lösung (der Kunde kommuniziert direkt mit einer Meldebehörde) kann der Kunde stets nur im Zuständigkeitsbereich dieser Meldebehörde suchen. Ist der Betroffene von dort verzogen, muss der Kunde anhand der ihm mitgeteilten Wegzugsanschrift die nächste Gemeinde kontaktieren und dort weitersuchen. Dies wird wiederholt, bis der Kunde die aktuelle Anschrift des Betroffenen ermitteln konnte oder die Suche aus anderen Gründen abgebrochen werden musste.

In diesem Modell ist es Aufgabe des *Kunden*, auf der Basis der Einfachen Melderegisterauskunft die verschiedenen Gemeinden anzusprechen, siehe [Bild 8-4 auf Seite 357](#). Der Kunde erhält Kenntnis von allen gemeindeübergreifenden Umzügen des Betroffenen, obwohl er in der Regel nur an der aktuellen Anschrift interessiert ist und auch nur danach gefragt hat.

Bild 8-4 Adresskettenverfolgung mit der Einfachen Melderegisterauskunft

Die nachfolgend beschriebene Erweiterung verfolgt das Ziel, diese Adressketten automatisiert zu verfolgen und dem Kunden im Regelfall nur die aktuelle Anschrift des Betroffenen zu übermitteln. Zwischen dem Endkunden, der an der aktuellen Anschrift des Betroffenen interessiert ist, und den Meldebehörden übernehmen *Broker* als Dienstleister die Aufgabe, für den Kunden die Adresskette soweit es eben möglich ist zu verfolgen. Die Broker treten für den Kunden an die Meldebehörden heran und holen für ihn eine einfache Melderegisterauskunft über den Betroffenen ein. Stellt sich heraus, dass der Betroffene aus der angefragten Gemeinde verzogen ist, so wird der Broker im Regelfall die Adresskette weiter verfolgen, sofern er damit nicht ein vom Endkunden gesetztes Kostenlimit oder andere Rahmenbedingungen überschreitet. Dies ist im [Bild 8-5 auf Seite 358](#) dargestellt.

Bild 8-5 Adresskettenverfolgung mit Brokern als Dienstleister

Über den Aufbau, den Betrieb und die Organisation der Broker sollen an dieser Stelle keine verbindlichen Festlegungen getroffen werden. Es bleibt abzuwarten, welche Lösungen sich am Markt durchsetzen werden. Es ist ausdrücklich *nicht* im Interesse der öffentlichen Verwaltung im allgemeinen oder der Meldebehörden im besonderen, hierauf Einfluss zu nehmen. Aktuelle Marktentwicklungen (Stand: 2005) legen die Vermutung nahe, dass es in der Bundesrepublik mehrere Broker geben wird, die untereinander Vertragsbeziehungen haben und im Rahmen einer Adresskettenverfolgung zusammenarbeiten können. Sofern dabei Daten automatisiert zwischen Brokern übermittelt werden, hat die öffentliche Verwaltung nicht den Anspruch, dies zu reglementieren oder zu standardisieren. Dennoch können die Nachrichten 0602 – 0604 für den Datenaustausch zwischen Brokern verwendet werden.

Aus der Sicht einer Meldebehörde ist ein Broker ein Nutzer wie jeder andere Nutzer auch. Er wird in der Regel berechtigt sein, im Wege einer einfachen Melderegisterauskunft Daten über einen Betroffenen zu erhalten¹. Falls Broker eine automatisierte einfache Melderegisterauskunft wünschen, so können sie diese mit der oben beschriebenen Nachricht **MelderegisterauskunftEinfach.Anforderung.0600** anfordern, die Antwort wird dann mit der **MelderegisterauskunftEinfach.Antwort.0601** übermittelt. Über die Existenz oder gar Identität des Endkunden, der den Broker mit einer gemeindeübergreifenden Adresskettenverfolgung beauftragt hat, erfährt die Meldebehörde dabei nichts. Dies ist jedoch durch die zu Grunde liegende rechtliche Konstruktion² nicht nur unschädlich, sondern sogar intendiert.

1. Dafür kann es erforderlich sein, dass zwischen der Meldebehörde und dem Broker ein Vertragsverhältnis vorliegt, welches Aussagen über Abrechnungsmodalitäten, etc. trifft. Dies liegt außerhalb des Regelungsbereiches von OSCI-XMeld.

2. Nach eingehender Prüfung und Abstimmung mit Datenschutzbeauftragten sprechen sich die Melderechtsreferenten der Länder mehrheitlich für folgende Lösung aus:

Im *Innenverhältnis* zwischen dem Endkunden und dem Broker herrscht ein Vertragsverhältnis gemäß § 662 BGB (*Auftrag*).

Im *Außenverhältnis* zwischen einem Broker und einer Meldebehörde herrscht ein Vertragsverhältnis gemäß § 675 BGB (*Entgeltliche Geschäftsbesorgung*).

Es findet § 11 BDSG Anwendung: Der Broker nimmt Hilfsfunktionen für den Endkunden wahr. – Insbesondere baut er keinen Datenpool für eigene Geschäftszwecke auf.

Es handelt sich um eine *verdeckte Stellvertretung*. Gegenüber der Meldebehörde tritt der Broker als derjenige auf, der eine Einfache Melderegisterauskunft anfordert und in der Regel auch erhält. Er ist auch der Gebührenschuldner.

Die Nachrichten zwischen den Endkunden und den Brokern sind in dem folgenden Abschnitt beschrieben. Obwohl sich auch diese Nachrichten (ebenso wie die zwischen den Brokern) außerhalb des Regelungsbedarfes und der „*Sphäre*“ der öffentlichen Verwaltung befinden, wird in diesem Fall eine Standardisierung gewünscht. Dies wird mit dem Interesse der Endkunden, insbesondere der „*Power-User*“ aus der Wirtschaft, begründet. Bei diesen *Power-Usern* wird das Interesse vermutet, über ein und dieselbe (standardisierte) Schnittstelle mit den verschiedenen Brokern, die ihre Dienste anbieten werden, kommunizieren zu können.

8.3.2.1 Das Prozessmodell

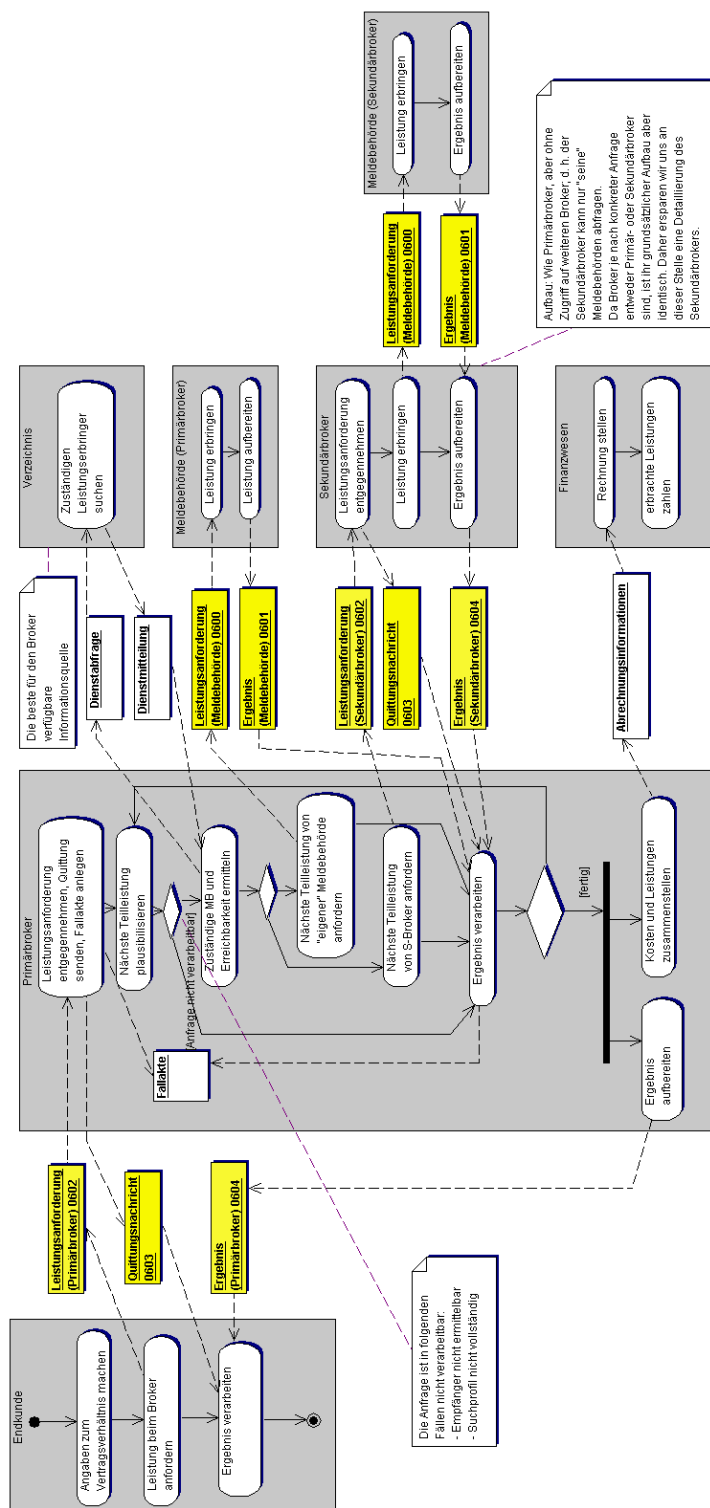
Die Arbeitsgruppe hat ein mögliches Prozessmodell erarbeitet, an welchem sich nach jetzigem Kenntnisstand die gemeindeübergreifende Adressrecherche orientieren wird, siehe [Bild 8-6 auf Seite 360](#).

In diesem Modell beauftragt der Endkunde einen (*seinen*) Broker (Primärbroker) mit den Nachrichten 0602 – 0604. Der Primärbroker ist damit für die gesamte Abwicklung der gemeindeübergreifenden Adresskettenrecherche verantwortlich und übermittelt am Ende des Rechercheprozesses das Ergebnis an den Endkunden.

Der Primärbroker ermittelt anhand der vom Endkunden übermittelten Personen- und Anschriftinformationen die zuständige Meldebehörde. Falls der Primärbroker selbst mit dieser Meldebehörde in (vertraglicher) Beziehung steht, wird er sie direkt um eine Auskunft ersuchen (Nachrichten 0600/0601). Sollte ein anderer Broker für diese Meldebehörde zuständig sein, so wird der Primärbroker diesen *Sekundärbroker* mit dem Einholen der Auskunft beauftragen (Nachrichten 0602 – 0604). Der Sekundärbroker fordert die Melderegisterauskunft bei der entsprechenden Meldebehörde an und liefert das Ergebnis beim Primärbroker ab.

An diesem Szenario ist hervorzuheben, dass es genau einen Primärbroker gibt, der die Sekundärbroker beauftragen kann. Sekundärbroker beauftragen keine weiteren (dritten) Broker, sondern geben ihr(e) Zwischenresultat(e) immer wieder an den Primärbroker zurück.

Bild 8-6 Das Prozessmodell für Broker



8.3.3 Reaktion bei Auskunftssperren

Für den Fall, dass eine Einfache Melderegisterauskunft für einen Betroffenen angefordert wird, für den eine Auskunftssperre nach § 21 Abs. 5 MRRG (*“Gefahr für Leib und Leben”*) oder gemäß § 21 Abs. 1a (*“Widerspruch gegen die Auskunft über Internet”*) vorliegt, wurde im Juli 2003 eine bundesweit einheitliche Vorgehensweise zwischen allen Melderechtsreferenten der Länder festgelegt, die zu folgendem Ergebnis führte¹:

§ 21 Abs. 1a MRRG Der Betroffene hat der Auskunftserteilung über das Internet widersprochen.

Dem Kunden wird mitgeteilt, dass er die Daten des Betroffenen erhalten wird, aber nicht über das Internet, weil der Betroffene der Auskunftserteilung über das Internet widersprochen hat.

Der Ergebnisstatus der Antwortnachricht lautet: *“Der Betroffene wurde eindeutig identifiziert. Es werden keine Daten übermittelt.”* Der Kunde erhält die Zusatzinformation *“Diese Anforderung wird ohne erneute Anforderung manuell erbracht.”* Darüber hinaus kann die Zusatzinformation *“Für den Betroffenen besteht eine Auskunftssperre nach § 21 Abs. 1a MRRG.”* übermittelt werden.

§ 21 Abs. 5 MRRG Es liegen Tatsachen vor, die die Annahme rechtfertigen, dass dem Betroffenen oder einer anderen Person durch eine Melderegisterauskunft eine Gefahr für Leben, Gesundheit, persönliche Freiheit oder ähnliche schutzwürdige Interessen erwachsen kann. Es wurde eine Auskunftssperre im Melderegister eingetragen. Eine Melderegisterauskunft ist unzulässig.

Diese Anfragen werden aus dem automatisierten Verfahren ausgesondert.

Die Antwortnachricht hat einen *Ergebnisstatus* der aussagt: *“Diese Dienstleistung kann in diesem Fall nicht im automatisierten Verfahren erbracht werden”*. Als *Zusatzinformation* teilt die Behörde dem Kunden mit: *“Eine manuelle Bearbeitung ist gesondert zu beantragen.”*

Der OSCI–XMeld-basierte Vorgang ist damit zunächst beendet.

Der Kunde kann sich nunmehr auf anderem Wege (schriftlich) an die Meldebehörde wenden. Diese entscheidet über das weitere Vorgehen.

Tabelle 8-1: Reaktionen bei Vorliegen einer Auskunftssperre

Auskunftssperre	Ergebnisstatus (Tabelle 42)	Zusatzinformation (Tabelle 44)
§ 21 Abs. 1a MRRG	Schlüssel: 02 <i>“Der Betroffene wurde im Rahmen der automatisierten Suche im Melderegister eindeutig identifiziert. Es werden keine Daten übermittelt”</i>	Schlüssel: 08 <i>“Die angeforderte Dienstleistung wird ohne erneute Anforderung manuell erbracht werden”</i> Schlüssel: 06 <i>“Für den Betroffenen besteht eine Auskunftssperre nach § 21 Abs. 1a MRRG.”</i> (Diese Info kann zusätzlich zum Schlüssel 08 übermittelt werden.)
§ 21 Abs. 5 MRRG	Schlüssel: 04 <i>“Diese Dienstleistung kann in diesem Fall nicht im automatisierten Verfahren erbracht werden.”</i>	Schlüssel: 09 <i>“Eine manuelle Bearbeitung ist gesondert zu beantragen.”</i>

8.4 Datentypen

In diesem Abschnitt beschreiben wir die Datentypen, die im Zusammenhang mit der Einfachen Melderegisterauskunft benötigt werden. Für Informationen über die allgemeinen Datentypen sei auf [Abschnitt 2 auf Seite 78](#) verwiesen.

1.

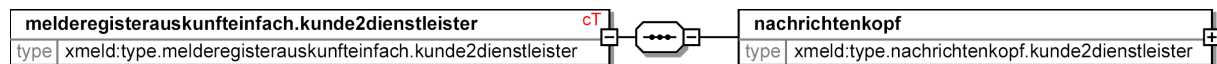
Die Diskussion ist im [Abschnitt 8.7.2.1 auf Seite 379](#) wiedergegeben.

8.4.1 Datenübermittlung vom Kunden an den Dienstleister (Kontext: Einfache Melderegisterauskunft)

Typ: *type.melderegisterauskunfteinfach.kunde2dienstleister*

Im Zusammenhang mit der Einfachen Melderegisterauskunft wird eine Nachricht vom Kunden an den Dienstleister gesendet.

Bild 8-7 type.melderegisterauskunfteinfach.kunde2dienstleister



Kindelement von <i>type.melderegisterauskunfteinfach.kunde2dienstleister</i>				
Kindelement	Typ	Häufigkeit	Referenz	Seite
nachrichtenkopf	<i>type.nachrichten-kopf.kunde2dienstleister</i>	1	Abschnitt 2.4.2	91 *

Für das an anderer Stelle definierte Kindelement dieses Typs verweisen wir auf die in der vorstehenden Tabelle aufgeführte Referenz. (Ausnahme: Eine mit einem * gekennzeichnete Referenz wird nachfolgend aufgeführt, da der beschreibende Kommentar gegenüber der Definitionsstelle geändert wurde.)

8.4.1.1 nachrichtenkopf (*type.nachrichtenkopf.kunde2dienstleister*)

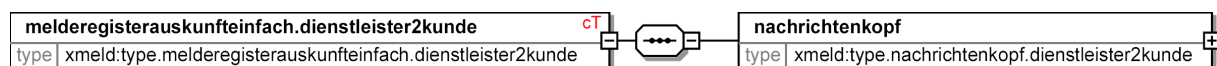
Allgemeine Angaben über diese Nachricht. (Welches Ereignis ist der Auslöser, wer sendet, wer empfängt, wann wurde gesendet?)

8.4.2 Datenübermittlung vom Dienstleister an den Kunden (Kontext: Einfache Melderegisterauskunft)

Typ: *type.melderegisterauskunfteinfach.dienstleister2kunde*

Im Zusammenhang mit der Einfachen Melderegisterauskunft wird eine Nachricht vom Dienstleister an den Kunden gesendet.

Bild 8-8 type.melderegisterauskunfteinfach.dienstleister2kunde



Kindelement von <i>type.melderegisterauskunfteinfach.dienstleister2kunde</i>				
Kindelement	Typ	Häufigkeit	Referenz	Seite
nachrichtenkopf	<i>type.nachrichten-kopf.dienstleister2kunde</i>	1	Abschnitt 2.4.1	89 *

Für das an anderer Stelle definierte Kindelement dieses Typs verweisen wir auf die in der vorstehenden Tabelle aufgeführte Referenz. (Ausnahme: Eine mit einem * gekennzeichnete Referenz wird nachfolgend aufgeführt, da der beschreibende Kommentar gegenüber der Definitionsstelle geändert wurde.)

8.4.2.1 nachrichtenkopf (type.nachrichtenkopf.dienstleister2kunde)

Allgemeine Angaben über diese Nachricht. (Welches Ereignis ist der Auslöser, wer sendet, wer empfängt, wann wurde gesendet?)

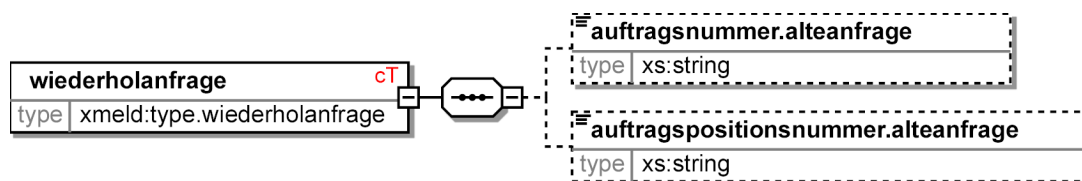
8.4.3 Wiederholanfrage – Element für den Bezug zwischen aktueller sowie älterer Anfrage

Typ: *type.wiederholanfrage*

Mit diesem Element ist der Bezug auf eine frühere Anfrage – zu der es eine eigene Auftragsnummer gegeben hat – möglich. Damit kann z. B. das nachfolgende Szenario unterstützt werden:

*Es wird eine Anfragenachricht **MelderegisterauskunftEinfach.AnforderungGemeindeuebergreifend.0602** verschickt, mit der nach einem "Edmund Meyer" gesucht wird. In der Antwortnachricht **MelderegisterauskunftEinfach.AntwortGemeindeuebergreifend.0604** wird übermittelt, dass die gesuchte Person nicht gefunden werden konnte. Daraufhin wird eine neue Anfragenachricht mit korrigiertem Namen "Edmund Mayr" erstellt und verschickt. In dieser zweiten Anfragenachricht wird mit dem Element *type.wiederholanfrage* auf die Antwort zur ersten Anfragenachricht Bezug genommen. Der Leistungserbringer kann über diesen Bezug feststellen, dass es sich um den zweiten Versuch einer Anfrage handelt und somit die Leistung nur einmal zu berechnen ist.*

Bild 8-9 type.wiederholanfrage



Kindelemente von <i>type.wiederholanfrage</i>				
Kindelement	Typ	Häufigkeit	Referenz	Seite
auftragsnummer.alteanfrage	xs:string	0..1		
auftragspositionsnummer.alteanfrage	xs:string	0..1		

Die hier neu definierten Kindelemente dieses Typs werden in den folgenden Unterabschnitten beschrieben.

8.4.3.1 auftragsnummer.alteanfrage (xs:string)

Dies ist die Auftragsnummer der (früheren) Antwort des Leistungserbringers, auf die Bezug genommen werden soll.

8.4.3.2 auftragspositionsnummer.alteanfrage (xs:string)

Mit diesem Zuordnungsmerkmal kann eine bestimmte Auftragsposition eines früheren Auftrages eindeutig identifiziert werden.

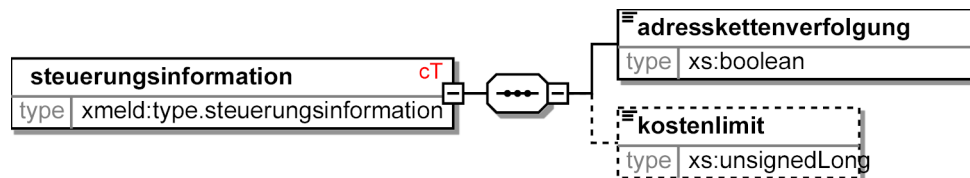
8.4.4 Parameter für die Steuerung eines Suchprozesses

Typ: *type.steuerungsinformation*

Dieses Element enthält Merkmale, mit denen der Suchprozess gesteuert werden kann:

- Wenn eine *Adresskettenverfolgung* gewünscht ist, muss das Flag auf **true** gesetzt sein.
- Kostenobergrenze für diese Einzelanfrage in Eurocent

Bild 8-10 *type.steuerungsinformation*



Kindelemente von <i>type.steuerungsinformation</i>				
Kindelement	Typ	Häufigkeit	Referenz	Seite
adresskettenverfolgung	xs:boolean	1		
kostenlimit	xs:unsignedLong	0..1		

Die hier neu definierten Kindelemente dieses Typs werden in den folgenden Unterabschnitten beschrieben.

8.4.4.1 adresskettenverfolgung (xs:boolean)

Wenn dieses Flag auf *“true”* gesetzt ist, wird der Leistungserbringer beauftragt, im Rahmen der gemeindeübergreifenden Adressrecherche Adressketten zu verfolgen.

8.4.4.2 kostenlimit (xs:unsignedLong)

Es kann die Kostenobergrenze für diese Einzelanfrage festgelegt werden (Einheit: Eurocent).

8.4.5 Das Suchprofil für Auskunftsanfragen an eine Gemeinde

Typ: *type.melderegisterauskunfteinfach.suchprofil.einegemeinde*


Dieses Suchprofil wird bei der Adressrecherche bei einer Gemeinde im Rahmen der Einfachen Melderegisterauskunft verwendet. Es ist gegenüber dem *Standardsuchprofil* (siehe [Abschnitt 2.6.1 auf Seite 100](#)) um ein Element für Wiederholanfragen erweitert worden:

Wiederholanfrage: Für die Erhöhung der Dienstleistungsqualität besteht die Möglichkeit, Wiederholanfragen zuzulassen, um folgende Szenarien zu unterstützen:

- Korrektur bei Fehleingaben (*“Schmitt”* statt *“Schmidt”*)
- Zusätzliche Qualifikation durch weitere Angaben im Suchprofil

Die Wiederholanfrage kann sich nur an dieselbe Meldebehörde richten. Ob Wiederholanfragen gestellt werden können und wenn ja, wie oft, hängt vom jeweiligen Leistungserbringer ab.

Wenn dieses Suchprofil verwendet wird, ist unter der Anschrift die *lokale Anschrift im Zuständigkeitsbereich der Gemeinde* zu verstehen.

Bild 8-11 type.melderegisterauskunfteinfach.suchprofil.einegemeinde

Dieser Typ ist eine Erweiterung des Basistyps `type.suchprofil` (siehe [Abschnitt 2.6.1 auf Seite 100](#)).

Kindelement von <code>type.melderegisterauskunfteinfach.suchprofil.einegemeinde</code>				
Kindelement	Typ	Häufigkeit	Referenz	Seite
wiederholanfrage	<code>type.wiederholanfrage</code>	0..1	Abschnitt 8.4.3	363

Für das an anderer Stelle definierte Kindelement dieses Typs verweisen wir auf die in der vorstehenden Tabelle aufgeführte Referenz. (Ausnahme: Eine mit einem * gekennzeichnete Referenz wird nachfolgend aufgeführt, da der beschreibende Kommentar gegenüber der Definitionsstelle geändert wurde.)

8.4.6 Das Suchprofil für gemeindeübergreifende Auskunftsanfragen

Typ: type.melderegisterauskunfteinfach.suchprofil.gemeindeuebergreifend

Das Suchprofil, das im Rahmen der gemeindeübergreifenden Adressrecherche für Private verwendet wird, ist gegenüber dem *Standardsuchprofil* (siehe [Abschnitt 2.6.1 auf Seite 100](#)) um Elemente für Wiederholanfragen sowie Steuerungsinformationen erweitert worden:

Wiederholanfrage: Für die Erhöhung der Dienstleistungsqualität besteht die Möglichkeit, Wiederholanfragen zuzulassen, um folgende Szenarien zu unterstützen:

- Korrektur bei Fehleingaben ("Schmitt" statt "Schmidt")
- Zusätzliche Qualifikation durch weitere Angaben im Suchprofil

Die Wiederholanfrage kann sich nur an dieselbe Meldebehörde richten. Ob Wiederholanfragen gestellt werden können und wenn ja, wie oft, hängt vom jeweiligen Leistungserbringer ab.

Steuerungsinformation: Mit Steuerungsinformationen kann darüber hinaus der Suchprozess gesteuert werden. Für Details wird auf das entsprechende Element verwiesen.

Bild 8-12 type.melderegisterauskunfteinfach.suchprofil.gemeindeuebergreifend

Dieser Typ ist eine Erweiterung des Basistyps `type.suchprofil` (siehe [Abschnitt 2.6.1 auf Seite 100](#)).

Kindelemente von <code>type.melderegisterauskunfteinfach.suchprofil.gemeindeuebergreifend</code>				
Kindelement	Typ	Häufigkeit	Referenz	Seite
wiederholanfrage	<code>type.wiederholanfrage</code>	0..1	Abschnitt 8.4.3	363
steuerungsinformation	<code>type.steuerungsinformation</code>	1	Abschnitt 8.4.4	364

Für die an anderer Stelle definierten Kindelemente dieses Typs verweisen wir auf die in der vorstehenden Tabelle aufgeführten Referenzen. (Ausnahme: Die mit einem * gekennzeichneten Referenzen werden nachfolgend aufgeführt, da der beschreibende Kommentar gegenüber der Definitionsstelle geändert wurde.)

8.5 Die Nachrichten

In der folgenden Tabelle fassen wir alle in diesem Kapitel beschriebenen Nachrichten zusammen:

Alle Nachrichten der Hauptgruppe <i>“melderegisterauskunfteinfach”</i>			
Untergruppe	Nr.	Beschreibung	Seite
anforderung	0600	Diese Nachricht enthält eine Liste von Auskunftersuchen nach § 21 MRRG und wird von einem privaten Kunden (Endkunde oder Broker) direkt an eine Meldebehörde geschickt. Auf diese Nachricht wird mit einer Liste von Suchergebnissen reagiert (MelderegisterauskunftEinfach.Antwort.0601). Erweiterte Melderegisterauskünfte werden durch diesen Dienst nicht unterstützt.	368
antwort	0601	Diese Nachricht repräsentiert das Ergebnisdokument für eine einfache Melderegisterauskunft nach § 21 MRRG. Sie wird von einer Meldebehörde an den anfragenden privaten Kunden geschickt. Übermittelt werden die gesetzlich zulässigen Daten über den Betroffenen. Dabei ist über den antwortstatus feststellbar, ob Antwortdaten geliefert worden sind, d. h., ob die korrespondierende Anforderungsnachricht bearbeitet wurde. Falls Antwortdaten vorliegen, so wird für jede angefragte Person im Kindelement auskunft.antwort durch die Belegung der dortigen Kindelemente ergebnisstatus , beziehungpersonwohnung und zusatzinformation die Art der Antwort genau spezifiziert. Das Verhalten bei Vorliegen einer Auskunftssperre ist einheitlich geregelt, siehe Abschnitt 8.7.2.1 auf Seite 379 .	369

Alle Nachrichten der Hauptgruppe “melderegisterauskunfteinfach”			
Untergruppe	Nr.	Beschreibung	Seite
anforderung-gemeindeuebergreifend	0602	<p>Diese Nachricht enthält eine Liste von (einem oder mehreren) Auskunftersuchen nach § 21 MRRG und wird vom Kunden an einen Dienstleister geschickt.</p> <p>Sie richtet sich aber nicht an eine Meldebehörde sondern an einen Leistungserbringer (Broker), der bei Bedarf eine gemeindeübergreifende Suche und eine Adresskettenverfolgung durchführt. Ausgangspunkt der Suche je Einzelfall ist dabei immer eine bestimmte Meldebehörde. Im jeweiligen Suchprofil muss eine bekannte Anschrift des Betroffenen so angegeben werden, dass der Leistungserbringer daraus die Gemeinde zweifelsfrei identifizieren kann, in deren Melderegister die Suche beginnen soll. Darüber hinaus müssen die Angaben zum Betroffenen den Anforderungen des § 21 Abs. 1a MRRG genügen und geeignet sein, den Betroffenen im Melderegister der ermittelten Gemeinde zweifelsfrei zu identifizieren. Dabei erlaubt das Suchprofil eine Parametrisierung der Suche nach folgenden Kriterien:</p> <ul style="list-style-type: none"> • Ausschluss der Adresskettensuche • Kostenobergrenze <p>Zu dieser Nachricht wird vom Leistungserbringer zunächst eine Auftragsbestätigung mit der Auftragsnummer geschickt (MelderegisterauskunftEinfach.QuittungGemeindeuebergreifend.0603).</p> <p>Der Leistungserbringer übermittelt anschließend die Suchergebnisse mit einer oder mehreren Ergebnismeldungen (MelderegisterauskunftEinfach.AntwortGemeindeuebergreifend.0604). In den Ergebnismeldungen sind die zugehörigen Kosteninformationen enthalten. Die Rechnungsstellung ist hingegen nicht im Rahmen von OSCI-XMeld spezifiziert.</p>	372
quittungsgemeindeuebergreifend	0603	<p>Diese Nachricht ist die Auftragsbestätigung zu einer eingegangenen Nachricht MelderegisterauskunftEinfach.AnforderungGemeindeuebergreifend.0602 und wird vom Dienstleister an den Kunden geschickt. Sie enthält eine Auftragsnummer, die vom Leistungserbringer vergeben worden ist. Über diese Auftragsnummer ist in allen weiteren Nachrichten des Leistungserbringers der eindeutige Bezug zur ursprünglichen Anfrage möglich.</p> <p>Falls von der anfragenden Stelle in der Anfragenachricht MelderegisterauskunftEinfach.AnforderungGemeindeuebergreifend.0602 das Feld zeichennachricht mitgeliefert wurde, wird es mit dieser Nachricht zurückgesendet (Bearbeitung asynchroner Anfragen werden für die anfragende Stelle erleichtert).</p>	373

Alle Nachrichten der Hauptgruppe <i>“melderegisterauskunfteinfach”</i>			
Untergruppe	Nr.	Beschreibung	Seite
antwortge- meindeueber- greifend	0604	Diese Nachricht liefert Ergebnisse zu einer Bestellung (siehe Nachricht MelderegisterauskunftEinfach.AnforderungGemeindeuebergreifend.0602) und wird vom Dienstleister an den Kunden geschickt. Es kann sich um eine Teillieferung handeln, so dass pro Bestellung eine oder mehrere Nachrichten dieses Typs geliefert werden können. (Beispiel: Ein Endkunde beauftragt einen Leistungserbringer mit der Suche nach 100 Personen. Mit der ersten Antwortnachricht erhält er Auskünfte für 35 der gesuchten Personen, in einer zweiten Nachricht Auskünfte bezüglich 60 weiterer Personen und schließlich in einer dritten und letzten Nachricht Auskünfte für die verbliebenen fünf Personen.) Der Zusammenhang der Teillieferungen wird über die Auftragsnummer hergestellt. Anhand der Ausprägung des Elementes type.melderegisterauskunfteinfach.bearbeitungsstand ist erkennbar, wie weit die Bearbeitung der Bestellung schon fortgeschritten ist.	374

Eine Quittungsnachricht ist im Rahmen der *“Adressrecherche bei einer Gemeinde”* nicht erforderlich, da mit der Anfragenachricht **MelderegisterauskunftEinfach.Anforderung.0600** immer genau eine Antwortnachricht **MelderegisterauskunftEinfach.Antwort.0601** assoziiert ist, während bei der *“gemeindeübergreifenden Adressrecherche”* je Anfragenachricht **MelderegisterauskunftEinfach.AnforderungGemeindeuebergreifend.0602** 1 bis n Antwortnachrichten **MelderegisterauskunftEinfach.AntwortGemeindeuebergreifend.0604** übermittelt werden können.

Wir modellieren keine Nachrichten, die sich mit der Abrechnungserstellung zwischen Meldebehörden, Brokern und Kunden befassen. Wohl aber ist die Übermittlung einer *Gebühreninformation* Bestandteil der Nachrichten.

8.5.1 Die Anforderungsnachricht der Einfachen Melderegisterauskunft

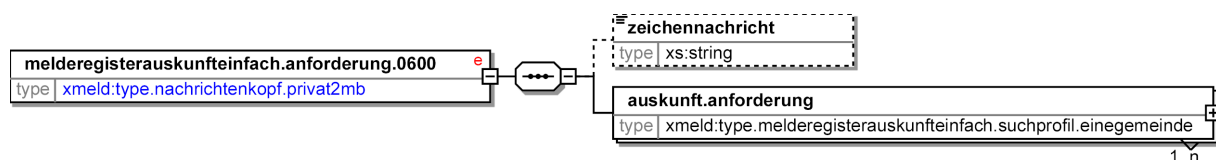
Nachricht: melderegisterauskunfteinfach.anforderung.0600

Diese Nachricht enthält eine Liste von Auskunftersuchen nach § 21 MRRG und wird von einem privaten Kunden (Endkunde oder Broker) direkt an eine Meldebehörde geschickt.

Auf diese Nachricht wird mit einer Liste von Suchergebnissen reagiert (**MelderegisterauskunftEinfach.Antwort.0601**).

Erweiterte Melderegisterauskünfte werden durch diesen Dienst nicht unterstützt.

Bild 8-13 **melderegisterauskunfteinfach.anforderung.0600**



Diese Nachricht ist eine Erweiterung des Basistyps **type.nachrichtenkopf.privat2mb** (siehe [Abschnitt 2.2.1 auf Seite 80](#)).

Kindelemente von <code>melderegisterauskunfteinfach.anforderung.0600</code>				
Kindelement	Typ	Häufigkeit	Referenz	Seite
zeichennachricht	<code>xs:string</code>	0..1		
auskunft.anforderung	<code>type.melderegisterauskunfteinfach.suchprofil.einegemeinde</code>	1..n	Abschnitt 8.4.5	364

Das hier neu definierte Kindelement dieser Nachricht wird in dem folgenden Unterabschnitt beschrieben.

Für das an anderer Stelle definierte Kindelement dieser Nachricht verweisen wir auf die in der vorstehenden Tabelle aufgeführte Referenz. (Ausnahme: Eine mit einem * gekennzeichnete Referenz wird nachfolgend aufgeführt, da der beschreibende Kommentar gegenüber der Definitionsstelle geändert wurde.)

8.5.1.1 `zeichennachricht (xs:string)`

Die anfragende Stelle kann hier ihr Zuordnungsmerkmal für ihre Sammelanfrage eintragen (Aktenzeichen, Surrogat, Geschäftskennzeichen), damit auch bei asynchroner Bearbeitung die Antwort der Anfrage zugeordnet werden kann.

8.5.2 Die Antwortnachricht der Einfachen Melderegisterauskunft

Nachricht: `melderegisterauskunfteinfach.antwort.0601`

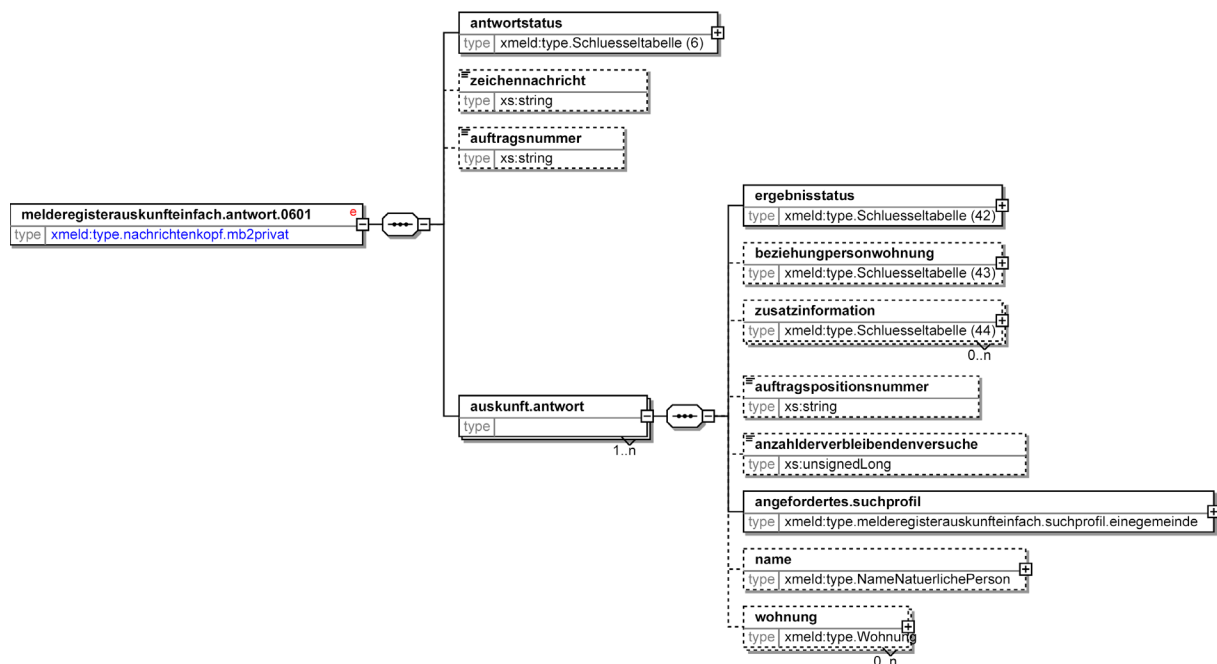
Diese Nachricht repräsentiert das Ergebnisdokument für eine einfache Melderegisterauskunft nach § 21 MRRG. Sie wird von einer Meldebehörde an den anfragenden privaten Kunden geschickt.

Übermittelt werden die gesetzlich zulässigen Daten über den Betroffenen.

Dabei ist über den `antwortstatus` feststellbar, ob Antwortdaten geliefert worden sind, d. h., ob die korrespondierende Anforderungsnachricht bearbeitet wurde.

Falls Antwortdaten vorliegen, so wird für jede angefragte Person im Kindelement `auskunft.antwort` durch die Belegung der dortigen Kindelemente `ergebnisstatus`, `beziehungpersonwohnung` und `zusatzinformation` die Art der Antwort genau spezifiziert.

Das Verhalten bei Vorliegen einer Auskunftssperre ist einheitlich geregelt, siehe [Abschnitt 8.7.2.1 auf Seite 379](#).

Bild 8-14 melderegisterauskunftefach.antwort.0601

Diese Nachricht ist eine Erweiterung des Basistyps `type.nachrichtenkopf.mb2privat` (siehe [Abschnitt 2.2.3 auf Seite 82](#)).

Kindelemente von <code>melderegisterauskunftefach.antwort.0601</code>				
Kindelement	Typ	Häufigkeit	Referenz	Seite
antwortstatus	<code>type.Schluesselfabelle</code>	1		
zeichennachricht	<code>xs:string</code>	0..1		
auftragsnummer	<code>xs:string</code>	0..1		
auskunft.antwort		1..n		

Die hier neu definierten Kindelemente dieser Nachricht werden in den folgenden Unterabschnitten beschrieben.

8.5.2.1 `antwortstatus` (`type.Schluesselfabelle`)

Anhand der Belegung dieses Elementes kann festgestellt werden, ob die korrespondierende Anforderungsnachricht überhaupt bearbeitet worden ist.

Im Falle der Nicht-Bearbeitung der Anforderungsnachricht ist anhand des übermittelten Wertes der Grund erkennbar.

Der Wert dieses Elements ergibt sich aus der Schlüsseltabelle 6: *Antwortstatus*.

8.5.2.2 `zeichennachricht` (`xs:string`)

Wenn die anfragende Stelle ein Zuordnungsmerkmal für ihre Sammelanfrage mitgeliefert hat, wird es in diesem Feld zurückgeliefert. Damit wird die Bearbeitung asynchroner Anfragen für den Kunden erleichtert.

8.5.2.3 auftragsnummer (xs:string)

Meldebehörden, die Wiederholanfragen unterstützen, können mit diesem Feld die Nummer eines bearbeiteten Auftrags übermitteln. Sofern die anfragende Stelle im Rahmen einer Wiederholanfrage auf eine vorherige Antwort Bezug nehmen will, muss sie dieses Feld (zusammen mit dem entsprechenden Feld **auftragspositionsnummer** der Containerstruktur **auskunft.antwort**) referenzieren.

Meldebehörden, die keine Wiederholanfragen unterstützen, brauchen dieses Feld nicht zu übermitteln.

8.5.2.4 auskunft.antwort

Je angefragter Person wird genau eine Instanz dieses Elements geliefert.

Wenn die Person nicht gefunden wurde, wird ein entsprechender **ergebnisstatus** gesetzt (und nur das Suchprofil für diese nicht gefundene Person zurückgeliefert).

Falls die Person gefunden wurde und keine Auskunftssperre vorliegt, werden personenbezogene Daten entsprechend § 21 MRRG übermittelt.

Kindelemente von auskunft.antwort				
Kindelement	Typ	Häufigkeit	Referenz	Seite
ergebnisstatus	type.Schluesseltabelle	1		
beziehungpersonwohnung	type.Schluesseltabelle	0..1		
zusatzinformation	type.Schluesseltabelle	0..n		
auftragspositionsnummer	xs:string	0..1		
anzahlverbleibenderversuche	xs:unsignedLong	0..1		
angefordertes.suchprofil	type.melderegisterauskunfteinfach.suchprofil.einegemeinde	1	Abschnitt 8.4.5	364 *
name	type.NameNatuerlichePerson	0..1	Abschnitt 1.3.1	37
wohnung	type.Wohnung	0..n	Abschnitt 1.5.3	51 *

Die Kindelemente dieses Typs werden in den folgenden Unterabschnitten beschrieben.

Für die an anderer Stelle definierten Kindelemente dieses Typs verweisen wir auf die in der vorstehenden Tabelle aufgeführten Referenzen. (Ausnahme: Die mit einem * gekennzeichneten Referenzen werden nachfolgend aufgeführt, da der beschreibende Kommentar gegenüber der Definitionsstelle geändert wurde.)

8.5.2.4.1 ergebnisstatus (type.Schluesseltabelle)

Mit diesem Kindelement wird die Information, ob die gesuchte Person gefunden wurde, übermittelt.

Der Wert dieses Elements ergibt sich aus der Schlüsseltabelle 42: *Ergebnisstatus*.

8.5.2.4.2 beziehungpersonwohnung (type.Schluesseltabelle)

Mit diesem Kindelement wird die Beziehung zwischen der gefundenen Person und der übermittelten Wohnung hergestellt.

Der Wert dieses Elements ergibt sich aus der Schlüsseltabelle 43: *Beziehung zwischen Person und Wohnung*.

8.5.2.4.3 zusatzinformation (type.Schlüsseltabelle)

Mit diesem Kindelement können zusätzliche Informationen übermittelt werden, die einen eher allgemeinen Ergebnisstatus konkretisieren.

So ist erst durch die Zusatzinformation *“Es besteht eine Auskunftssperre”* die Begründung für den Ergebnisstatus *“Person eindeutig identifiziert, Daten werden nicht übermittelt”* vorhanden.

Ob (mittels Schlüsseltabelle genau definierte) Zusatzinformationen übermittelt werden, obliegt dem jeweiligen EWO-Verfahren.

Der Wert dieses Elements ergibt sich aus der Schlüsseltabelle 44: *Zusatzinformation*.

8.5.2.4.4 auftragspositionsnummer (xs:string)

Jede Auftragspositionsnummer innerhalb eines Auftrags korrespondiert zu einem Suchprofil innerhalb einer Sammelanfrage. Damit ist eine eindeutige Abbildbarkeit zwischen Sammelanfragen/Suchprofilen und Aufträgen/Auftragspositionen möglich.

Dieses Feld muss nur von denjenigen Meldebehörden übermittelt werden, die auch Wiederholanfragen unterstützen.

8.5.2.4.5 anzahlserverbleibendenversuche (xs:unsignedLong)

Mit diesem Element informiert der Leistungserbringer über die Anzahl der zu diesem Vorgang maximal noch möglichen Wiederholanfragen. Wenn ein Leistungserbringer keine oder keine weiteren Wiederholanfragen erlaubt, wird in diesem Feld *“0”* übermittelt. Die Information ist nur dann zu liefern, wenn die Suchanfrage als Ergebnisstatus den Schlüssel *“03”* (aus Schlüsseltabelle 42) ergeben hat.

8.5.2.4.6 angefordertes.suchprofil (type.melderegisterauskunfteinfach.suchprofil.einegemeinde)

Für die Identifikation bei Auskünften und Datenübermittlungen ist die gesuchte Person mit Vor- und Familiennamen sowie mindestens zwei weiteren der auf Grund von § 2 Abs. 1 MRRG gespeicherten Daten zu qualifizieren. Diese Daten werden bei der Antwort der Meldebehörde wieder mit zurückgegeben.

Aufgrund der 80/20-Regel dürfen hier ausschließlich der Geburtsname, das Geburtsdatum, die Anschrift, die Staatsangehörigkeit sowie das Geschlecht verwendet werden.

Zur Anschrift gehören mindestens der Gemeinde- und Straßenname.

8.5.2.4.7 wohnung (type.Wohnung)

Der Datentyp **type.Wohnung** wird wegen des Wohnungsstatus benötigt. Deswegen ist der Datentyp **type.Anschrift** nicht ausreichend.

8.5.3 Die Anforderungsnachricht der gemeindeübergreifenden Einfachen Melderegisterauskunft

Nachricht: melderegisterauskunfteinfach.anforderunggemeindeuebergreifend.0602

Diese Nachricht enthält eine Liste von (einem oder mehreren) Auskunftersuchen nach § 21 MRRG und wird vom Kunden an einen Dienstleister geschickt.

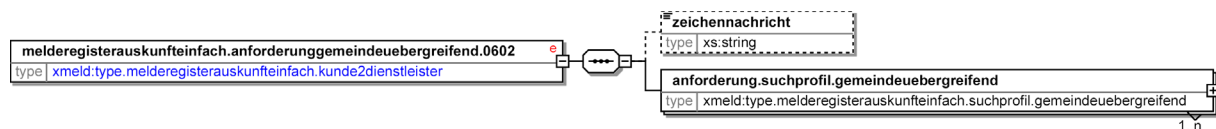
Sie richtet sich aber nicht an eine Meldebehörde sondern an einen Leistungserbringer (Broker), der bei Bedarf eine gemeindeübergreifende Suche und eine Adresskettenverfolgung durchführt. Ausgangspunkt der Suche je Einzelfall ist dabei immer eine bestimmte Meldebehörde. Im jeweiligen Suchprofil muss eine bekannte Anschrift des Betroffenen so angegeben werden, dass der Leistungserbringer daraus die Gemeinde zweifelsfrei identifizieren kann, in deren Melderegister die Suche beginnen soll. Darüber hinaus müssen die Angaben zum Betroffenen den Anforderungen des § 21 Abs. 1a MRRG genügen und geeignet sein, den Betroffenen im Melderegister der ermittelten Gemeinde zweifelsfrei zu identifizieren. Dabei erlaubt das Suchprofil eine Parametrisierung der Suche nach folgenden Kriterien:

- Ausschluss der Adresskettensuche
- Kostenobergrenze

Zu dieser Nachricht wird vom Leistungserbringer zunächst eine Auftragsbestätigung mit der Auftragsnummer geschickt (**MelderegisterauskunftEinfach.QuittungGemeindeuebergreifend.0603**).

Der Leistungserbringer übermittelt anschließend die Suchergebnisse mit einer oder mehreren Ergebnismeldungen (**MelderegisterauskunftEinfach.AntwortGemeindeuebergreifend.0604**). In den Ergebnismeldungen sind die zugehörigen Kosteninformationen enthalten. Die Rechnungsstellung ist hingegen nicht im Rahmen von OSCI-XML spezifiziert.

Bild 8-15 melderegisterauskunfteinfach.anforderunggemeindeuebergreifend.0602



Diese Nachricht ist eine Erweiterung des Basistyps `type.melderegisterauskunfteinfach.kunde2dienstleister` (siehe [Abschnitt 8.4.1 auf Seite 362](#)).

Kindelemente von <code>melderegisterauskunfteinfach.anforderunggemeindeuebergreifend.0602</code>				
Kindelement	Typ	Häufigkeit	Referenz	Seite
zeichennachricht	<code>xs:string</code>	0..1		
anforderung.suchprofil.gemeindeuebergreifend	<code>type.melderegisterauskunfteinfach.suchprofil.gemeindeuebergreifend</code>	1..n	Abschnitt 8.4.6	365

Das hier neu definierte Kindelement dieser Nachricht wird in dem folgenden Unterabschnitt beschrieben.

Für das an anderer Stelle definierte Kindelement dieser Nachricht verweisen wir auf die in der vorstehenden Tabelle aufgeführte Referenz. (Ausnahme: Eine mit einem * gekennzeichnete Referenz wird nachfolgend aufgeführt, da der beschreibende Kommentar gegenüber der Definitionsstelle geändert wurde.)

8.5.3.1 `zeichennachricht (xs:string)`

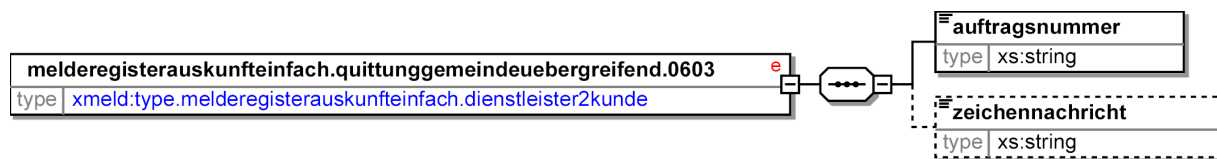
Die anfragende Stelle kann hier ihr Zuordnungsmerkmal für die Sammelanfrage eintragen (Aktenzeichen, Surrogat, Geschäftskennzeichen), damit auch bei asynchroner Bearbeitung die Antwort der Anfrage zugeordnet werden kann.

8.5.4 Die Quittungsnachricht der gemeindeübergreifenden Einfachen Melderegisterauskunft

Nachricht: `melderegisterauskunfteinfach.quittunggemeindeuebergreifend.0603`

Diese Nachricht ist die Auftragsbestätigung zu einer eingegangenen Nachricht **MelderegisterauskunftEinfach.AnforderungGemeindeuebergreifend.0602** und wird vom Dienstleister an den Kunden geschickt. Sie enthält eine Auftragsnummer, die vom Leistungserbringer vergeben worden ist. Über diese Auftragsnummer ist in allen weiteren Nachrichten des Leistungserbringers der eindeutige Bezug zur ursprünglichen Anfrage möglich.

Falls von der anfragenden Stelle in der Anfragenachricht **MelderegisterauskunftEinfach.AnforderungGemeindeuebergreifend.0602** das Feld `zeichennachricht` mitgeliefert wurde, wird es mit dieser Nachricht zurückgesendet (Bearbeitung asynchroner Anfragen werden für die anfragende Stelle erleichtert).

Bild 8-16 melderegisterauskunfteinfach.quittunggemeindeuebergreifend.0603

Diese Nachricht ist eine Erweiterung des Basistyps `type.melderegisterauskunfteinfach.dienstleister2kunde` (siehe [Abschnitt 8.4.2 auf Seite 362](#)).

Kindelemente von <code>melderegisterauskunfteinfach.quittunggemeindeuebergreifend.0603</code>				
Kindelement	Typ	Häufigkeit	Referenz	Seite
auftragsnummer	<code>xs:string</code>	1		
zeichennachricht	<code>xs:string</code>	0..1		

Die hier neu definierten Kindelemente dieser Nachricht werden in den folgenden Unterabschnitten beschrieben.

8.5.4.1 auftragsnummer (`xs:string`)

Mit der Auftragsnummer wird auf Seiten des Leistungserbringers der Auftrag eindeutig identifiziert. Für weitere Informationen wird auf Nachricht `MelderegisterauskunftEinfach.QuittungGemeindeuebergreifend.0603` verwiesen.

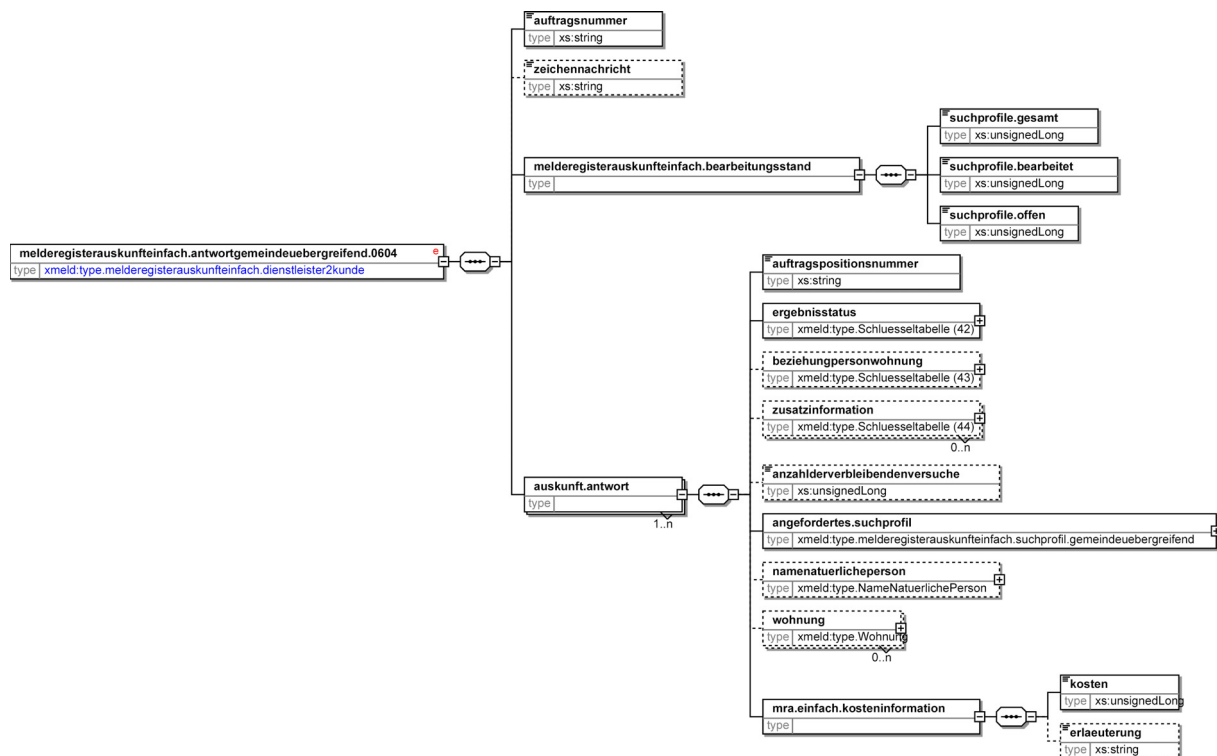
8.5.4.2 zeichennachricht (`xs:string`)

Wenn die anfragende Stelle ein Zuordnungsmerkmal für ihre Sammelanfrage mitgeliefert hat, wird es in diesem Feld zurückgeliefert. Damit wird die Bearbeitung asynchroner Anfragen für den Kunden erleichtert.

8.5.5 Melderegisterauskunft

Nachricht: `melderegisterauskunfteinfach.antwortgemeindeuebergreifend.0604`

Diese Nachricht liefert Ergebnisse zu einer Bestellung (siehe Nachricht `MelderegisterauskunftEinfach.AnforderungGemeindeuebergreifend.0602`) und wird vom Dienstleister an den Kunden geschickt. Es kann sich um eine Teillieferung handeln, so dass pro Bestellung eine oder mehrere Nachrichten dieses Typs geliefert werden können. (Beispiel: Ein Endkunde beauftragt einen Leistungserbringer mit der Suche nach 100 Personen. Mit der ersten Antwortnachricht erhält er Auskünfte für 35 der gesuchten Personen, in einer zweiten Nachricht Auskünfte bezüglich 60 weiterer Personen und schließlich in einer dritten und letzten Nachricht Auskünfte für die verbliebenen fünf Personen.) Der Zusammenhang der Teillieferungen wird über die Auftragsnummer hergestellt. Anhand der Ausprägung des Elementes `type.melderegisterauskunfteinfach.bearbeitungsstand` ist erkennbar, wie weit die Bearbeitung der Bestellung schon fortgeschritten ist.

Bild 8-17 melderegisterauskunfteinfach.antwortgemeindeuebergreifend.0604

Diese Nachricht ist eine Erweiterung des Basistyps `type.melderegisterauskunfteinfach.dienstleister2kunde` (siehe [Abschnitt 8.4.2 auf Seite 362](#)).

Kindelemente von <code>melderegisterauskunfteinfach.antwortgemeindeuebergreifend.0604</code>				
Kindelement	Typ	Häufigkeit	Referenz	Seite
auftragsnummer	<code>xs:string</code>	1		
zeichennachricht	<code>xs:string</code>	0..1		
melderegisterauskunfteinfach.bearbeitungsstand		1		
auskunft.antwort		1..n		

Die hier neu definierten Kindelemente dieser Nachricht werden in den folgenden Unterabschnitten beschrieben.

8.5.5.1 `auftragsnummer (xs:string)`

Mit der Auftragsnummer wird auf Seiten des Leistungserbringers der Auftrag eindeutig identifiziert. Für weitere Informationen wird auf Nachricht `MelderegisterauskunftEinfach.QuittungGemeindeuebergreifend.0603` verwiesen.

8.5.5.2 `zeichennachricht (xs:string)`

Wenn die anfragende Stelle ein Zuordnungsmerkmal für ihre Sammelanfrage mitgeliefert hat, wird es in diesem Feld zurückgeliefert. Damit wird die Bearbeitung asynchroner Anfragen für den Kunden erleichtert.

8.5.5.3 melderegisterauskunfteinfach.bearbeitungsstand

Dieses Element beschreibt den Bearbeitungsstand der Gesamtanfrage. Für Details wird auf die Beschreibung der drei Kindelemente verwiesen.

Kindelemente von melderegisterauskunfteinfach.bearbeitungsstand				
Kindelement	Typ	Häufigkeit	Referenz	Seite
suchprofile.gesamt	xs:unsignedLong	1		
suchprofile.bearbeitet	xs:unsignedLong	1		
suchprofile.offen	xs:unsignedLong	1		

Die Kindelemente dieses Typs werden in den folgenden Unterabschnitten beschrieben.

8.5.5.3.1 suchprofile.gesamt (xs:unsignedLong)

Gesamtzahl der Suchprofile in der Sammelanfrage.

8.5.5.3.2 suchprofile.bearbeitet (xs:unsignedLong)

Anzahl der bisher insgesamt (inkl. dieser Teillieferung) bearbeiteten Suchprofile der Sammelanfrage.

8.5.5.3.3 suchprofile.offen (xs:unsignedLong)

Anzahl der zu diesem Zeitpunkt noch nicht abschließend bearbeiteten Suchprofile der Sammelanfrage.

8.5.5.4 auskunft.antwort

Je angefragter Person wird genau eine Instanz dieses Elements geliefert.

Wenn die Person nicht gefunden wurde, wird ein entsprechender **ergebnisstatus** gesetzt (und nur das Suchprofil für diese nicht gefundene Person zurückgeliefert).

Falls die Person gefunden wurde und keine Auskunftssperre vorliegt, werden personenbezogene Daten entsprechend § 21 MRRG übermittelt.

In jedem Fall wird ein **kostenelement**-Element geliefert, selbst wenn – z. B. im Falle einer nicht erfolgreichen Anfrage – *noch* keine Kosten angefallen sind, da ggf. noch Wiederholanfrage(n) gestellt werden können.

Kindelemente von auskunft.antwort				
Kindelement	Typ	Häufigkeit	Referenz	Seite
auftragspositionsnummer	xs:string	1		
ergebnisstatus	type.Schluesseltabelle	1		
beziehungpersonwohnung	type.Schluesseltabelle	0..1		
zusatzinformation	type.Schluesseltabelle	0..n		
anzahlserverbleibendenversuche	xs:unsignedLong	0..1		
angefordertes.suchprofil	type.melderegisterauskunfteinfach.suchprofil.gemeindeuebergreifend	1	Abschnitt 8.4.6	365 *
namenatuerlicheperson	type.NameNatuerlichePerson	0..1	Abschnitt 1.3.1	37

Kindelemente von <code>auskunft.antwort</code>				
Kindelement	Typ	Häufigkeit	Referenz	Seite
wohnung	<code>type.Wohnung</code>	0..n	Abschnitt 1.5.3	51 *
mra.einfach.kosteninformation		1		

Die Kindelemente dieses Typs werden in den folgenden Unterabschnitten beschrieben.

Für die an anderer Stelle definierten Kindelemente dieses Typs verweisen wir auf die in der vorstehenden Tabelle aufgeführten Referenzen. (Ausnahme: Die mit einem * gekennzeichneten Referenzen werden nachfolgend aufgeführt, da der beschreibende Kommentar gegenüber der Definitionsstelle geändert wurde.)

8.5.5.4.1 `auftragspositionsnummer` (`xs:string`)

Jede Auftragspositionsnummer innerhalb eines Auftrags korrespondiert zu einem Suchprofil innerhalb einer Sammelanfrage. Damit ist eine eindeutige Abbildbarkeit zwischen Sammelanfragen/Suchprofilen und Aufträgen/Auftragspositionen möglich.

8.5.5.4.2 `ergebnisstatus` (`type.Schluesselfabelle`)

Mit diesem Kindelement wird die Information, ob die gesuchte Person gefunden wurde, übermittelt.

Der Wert dieses Elements ergibt sich aus der Schlüsseltabelle 42: *Ergebnisstatus*.

8.5.5.4.3 `beziehungpersonwohnung` (`type.Schluesselfabelle`)

Mit diesem Kindelement wird die Beziehung zwischen der gefundenen Person und der übermittelten Wohnung hergestellt.

Der Wert dieses Elements ergibt sich aus der Schlüsseltabelle 43: *Beziehung zwischen Person und Wohnung*.

8.5.5.4.4 `zusatzinformation` (`type.Schluesselfabelle`)

Mit diesem Kindelement können zusätzliche Informationen übermittelt werden, die einen eher allgemeinen Ergebnisstatus konkretisieren.

So ist erst durch die Zusatzinformation *“Es besteht eine Auskunftssperre”* die Begründung für den Ergebnisstatus *“Person eindeutig identifiziert, Daten werden nicht übermittelt”* vorhanden.

Ob (mittels Schlüsseltabelle genau definierte) Zusatzinformationen übermittelt werden, obliegt dem jeweiligen EWO-Verfahren.

Der Wert dieses Elements ergibt sich aus der Schlüsseltabelle 44: *Zusatzinformation*.

8.5.5.4.5 `anzahlserverbleibendenversuche` (`xs:unsignedLong`)

Mit diesem Element informiert der Leistungserbringer über die Anzahl der zu diesem Vorgang maximal noch möglichen Wiederholanfragen. Wenn ein Leistungserbringer keine oder keine weiteren Wiederholanfragen erlaubt, wird in diesem Feld *“0”* übermittelt. Die Information ist nur dann zu liefern, wenn die Suchanfrage als Ergebnisstatus den Schlüssel *“03”* (aus Schlüsseltabelle 42) ergeben hat.

8.5.5.4.6 `angefordertes.suchprofil` (`type.melderegisterauskunft.einfach.suchprofil.gemeindeuebergreifend`)

Es wird das Suchprofil, welches als Basis für diese Antwort verwendet wurde, zurückgeliefert.

8.5.5.4.7 `wohnung` (`type.Wohnung`)

Der Datentyp `type.Wohnung` wird wegen des Wohnungsstatus benötigt. Deswegen ist der Datentyp `type.Anschrift` nicht ausreichend.

8.5.5.4.8 mra.einfach.kosteninformation

Mit diesem Element wird die Kosteninformation für eine bearbeitete Anfrage übermittelt.

Kindelemente von mra.einfach.kosteninformation				
Kindelement	Typ	Häufigkeit	Referenz	Seite
kosten	xs:unsignedLong	1		
erlaeuterung	xs:string	0..1		

Die Kindelemente dieses Typs werden in den folgenden Unterabschnitten beschrieben.

8.5.5.4.8-1 kosten (xs:unsignedLong)

Die Kosteninformation ist in Eurocent anzugeben

8.5.5.4.8-2 erlaeuterung (xs:string)

Die Mitteilung einer zusätzlichen Erläuterung (z. B. Freitext, einzelne Positionen, ein PDF-Dokument) der Kosteninformation ist dem jeweiligen Leistungserbringer freigestellt.

8.6 Rahmenbedingungen

Das MRRG fordert keine besonderen Authentisierungs- oder Sicherheitsmechanismen für die einfache Melderegisterauskunft. Die beiden hier vorgestellten Nachrichten können daher ohne elektronische Signatur über das Internet versandt werden.

Höhere Anforderungen an die Sicherheitsmechanismen, die möglicherweise auch die elektronische Signatur zur Folge haben, werden sich in der Regel dann ergeben, wenn man neben dem eigentlichen Kernprozess auch Payment- und Inkassoverfahren in die Betrachtung einbezieht. Dann muss sich gegebenenfalls ein Kunde gegenüber dem Meldeamt authentisieren, damit Dienstleistungen über entsprechende Konten verrechnet werden. Dies liegt aber außerhalb von OSCI-XMeld und wird daher in diesem Dokument nicht weiter berücksichtigt.

8.7 Versionshistorie

In diesem Abschnitt beschreiben wir die Versionshistorie der Nachrichten-Hauptgruppe *einfache Melderegisterauskunft*.

8.7.1 Release OSCI-XMeld 1.3

Ab Release OSCI-XMeld 1.3 sind die Ergebnisse zu *“Adressketten und Portale”* mit in dieses Kapitel zur *“Einfachen Melderegisterauskunft”* eingearbeitet worden.

Bei der Erarbeitung der Nachrichten hat es sich als sinnvoll erwiesen, zwischen Suchprofilen für die *“Einfache Melderegisterauskunft”* sowie der *“Datenübermittlung an andere Behörden”* zu unterscheiden, da Informationen wie *Wiederholanfragen* und *Steuerungsinformationen* nur innerhalb der MRA-Suchprofile benötigt werden. Hierfür gab es bisher nur ein gemeinsames Suchprofil. Bei der Überarbeitung haben wir folgende Suchprofile definiert:

- Das bisherige Element **type.suchprofil** ist um die Informationen zum Geburtsnamen und zur Staatsangehörigkeit erweitert worden. Außerdem haben wir die Angaben zum Umfang der jeweiligen Teilelemente deutlich konkretisiert. Dieser Typ wird als Suchprofil nur noch in den Nachrichten zur *“Datenübermittlung an andere Behörden”* verwendet.
- Das Element **type.melderegisterauskunfteinfach.suchprofil.einegemeinde** wird von den Nachrichten **MelderegisterauskunftEinfach.Anforderung.0600** sowie **MelderegisterauskunftEinfach.Antwort.0601** verwendet. Bei diesem Suchprofil handelt es sich um eine Erweiterung des Basis-Profiles **type.suchprofil**.

- Das Element **type.melderegisterauskunfteinfach.suchprofil.gemeindeuebergreifend** wird von den Nachrichten **MelderegisterauskunftEinfach.AnforderungGemeindeuebergreifend.0602**, **MelderegisterauskunftEinfach.QuittungGemeindeuebergreifend.0603** sowie **MelderegisterauskunftEinfach.AntwortGemeindeuebergreifend.0604** verwendet. Bei diesem Suchprofil handelt es sich ebenfalls um eine Erweiterung des Basis-Profiles **type.suchprofil**.

Änderungen/Ergänzungen/Korrekturen in den OSCI–XMeld-Schlüsseltabellen:

Schlüsseltabelle	Schlüssel	Hinweis
44	09	Änderung
	17	Neuaufnahme
28	FFN	Schlüssel von "FNN" auf "FFN" geändert.

Es wurden die drei neuen Nachrichten **MelderegisterauskunftEinfach.AnforderungGemeindeuebergreifend.0602**, **MelderegisterauskunftEinfach.QuittungGemeindeuebergreifend.0603** sowie **MelderegisterauskunftEinfach.AntwortGemeindeuebergreifend.0604** inkl. notwendiger Datentypen (für die Kommunikation zwischen Kunde (Endkunde oder Broker) und Dienstleister (Broker)) modelliert.

Die Nachricht **MelderegisterauskunftEinfach.Antwort.0601** wurde um die Information zur *Anzahl der verbleibenden Versuche* erweitert, die in Zusammenhang mit Wiederholanfragen notwendig ist. In diesem Zusammenhang haben wir in den Nachrichtenkopf das Feld **auftragsnummer** sowie in die n-fach auftretende Containerstruktur **auskunft.antwort** das Feld **auftragspositionsnummer** aufgenommen. Damit ist bei Wiederholanfragen der Rückbezug auf frühere Antwortnachrichten möglich. Das bisherige Feld **idauskunft** wurde ersatzlos entfernt.

In allen die Einfache Melderegisterauskunft betreffenden Bereichen haben wir die beschreibende Dokumentation deutlich verbessert. Dies betrifft sowohl alte als auch neue Elemente der Spezifikation.

8.7.2 Release OSCI–XMeld 1.2

8.7.2.1 Unterschiedliche Rechtsauffassungen / unterschiedlichen Auskünfte

Bei der Bearbeitung der einfachen Melderegisterauskunft im Rahmen von OSCI–XMeld 1.1, insbesondere der Antwortnachricht an den Kunden, waren erhebliche Schwierigkeiten aufgetaucht. Sie waren auf unterschiedliche Rechtsauffassungen und unterschiedliche Verhaltensweisen in der täglichen Praxis der Meldeämter zurückzuführen. Inzwischen wurde eine bundesweit verbindliche Lösung verabredet. Wir geben an dieser Stelle die Diskussion wieder, die schließlich zu der hier beschriebenen Lösung führte.

Die einfache Melderegisterauskunft ist im § 21 Abs. 1 und 1a MRRG geregelt. Da dies eine bundesweit gültige und – wie wir zunächst glaubten – auch hinreichend konkrete Normierung ist, ist klar, dass die einfache Melderegisterauskunft zum Regelungsbereich von OSCI–XMeld gehört. Es hat sich jedoch ein uneinheitliches Vorgehen in den Fällen der Auskunftssperre nach § 21 Abs. 5 MRRG und des Widerspruchs gegen die einfache Melderegisterauskunft via Internet nach § 21 Abs. 1a MRRG herausgestellt.

Um die möglichen und nach unseren Erkenntnissen auch praktizierten Alternativen technisch umzusetzen, *muss* jede Antwortnachricht genau einen *Ergebnisstatus* haben. Außerdem *kann* die Meldebehörde dem Kunden beliebig viele *Zusatzinformationen* zukommen lassen. Sie finden diese Elemente als Bestandteil der Nachricht **MelderegisterauskunftEinfach.Antwort.0601**.

Im Einzelnen gibt es folgende Varianten:

8.7.2.1.1 Auskunftssperre nach § 21 Abs. 5 MRRG

Wenn nach eindeutiger Identifikation des Betroffenen festgestellt wird, dass eine Auskunftssperre nach § 21 Abs. 5 MRRG (*Gefahr für Leib und Leben*) eingetragen ist: wie soll sich die Meldebehörde verhalten? Folgende Varianten sind uns bekannt:

- a. Dem Kunden wird klar und deutlich gesagt, dass er trotz eindeutiger Identifikation des Betroffenen keine Daten erhält, weil eine Auskunftssperre nach § 21 Abs. 5 MRRG besteht.

Dafür enthält die Antwortnachricht an den Kunden einen *Ergebnisstatus*, der aussagt: *“Der Betroffene wurde eindeutig identifiziert. Es werden keine Daten übermittelt.”*. Den Grund dafür benennt die Meldebehörde in einer *Zusatzinformation*: *“Für den Betroffenen besteht eine Auskunftssperre nach § 21 Abs. 5 MRRG”*.

Weitere Informationen erhält der Kunde nicht. Insbesondere kann er der Auskunft nicht entnehmen, ob der Betroffene noch in dem Zuständigkeitsbereich der Meldebehörde gemeldet ist.

- b. Die Tatsache, dass eine Auskunftssperre besteht, wird gegenüber dem Kunden verschleiert.

Dem Kunden wird ein *Ergebnisstatus* übermittelt, der aussagt, dass *“der Betroffene anhand der vom Kunden gelieferten Daten im Rahmen des automatisierten Suchverfahrens nicht oder nicht eindeutig identifiziert werden konnte”*. Daher werden keine Daten übermittelt. Da aber der Staat den Kunden auch nicht direkt anlügen sollte, wird folgende *Zusatzinformation* an den Kunden gegeben: *“Diese Auskunft wird auch in den Fällen erteilt, in denen eine Auskunftssperre besteht”*. Die Meldebehörde kann dem Kunden außerdem als *Zusatzinformation* übermitteln, dass *“die Suche im Melderegister keinen Treffer”* ergeben hat.

Selbstverständlich muss dann dafür Sorge getragen werden, dass die genannte *Zusatzinformation(en)* immer auch dann herausgegeben wird, wenn die Suche im Melderegister *tatsächlich* erfolglos war. Ansonsten könnte der Kunde aus der Tatsache, dass ihm die *Zusatzinformation(en)* übermittelt wird, auf das Bestehen einer Auskunftssperre schließen.

Der Kunde kann bei dieser Variante nicht erkennen, dass eine Auskunftssperre besteht. Er erfährt auch nichts über den Betroffenen.

- c. Die Nachricht wird aus dem automatisierten Verfahren ausgesondert.

Die Antwortnachricht hat einen *Ergebnisstatus*, der aussagt: *“Die Dienstleistung kann in diesem Fall nicht im automatisierten Verfahren erbracht werden”*. Als *Zusatzinformation* teilt die Behörde dem Kunden mit: *“Diese Anforderung wird ohne erneute Anforderung manuell erbracht werden”*.

Anschließend wird die Anfrage – ohne dass der Kunde dafür etwas tun müsste – ausgesteuert und an einen Sachbearbeiter im Meldeamt übergeben. Dieser kann die Anfrage im Einzelfall überprüfen und angemessen reagieren.

Der *“erfahrene Großkunde”* wird anhand des *Ergebnisstatus* in der elektronischen Antwortnachricht erkennen, dass möglicherweise eine Auskunftssperre der automatisierten Bearbeitung entgegen steht.

- d. Die Nachricht wird aus dem automatisierten Verfahren ausgesondert.

Die Antwortnachricht hat einen *Ergebnisstatus* der aussagt: *“Diese Dienstleistung kann in diesem Fall nicht im automatisierten Verfahren erbracht werden”*. Als *Zusatzinformation* teilt die Behörde dem Kunden mit: *“Für eine manuelle Bearbeitung ist eine erneute Anforderung erforderlich”*.

Der Vorgang ist damit zunächst beendet.

Der Kunde muss sich nunmehr auf anderem Wege (schriftlich) an die Meldebehörde wenden. Diese entscheidet über das weitere Vorgehen.

In der Besprechung der Melderechtsreferenten der Länder und des Bundes am 22./23.7.03 erfolgte eine Festlegung auf die Variante d): “Keine automatisierte Bearbeitung möglich, schriftlicher Antrag notwendig”.

8.7.2.1.2 Auskunftssperre nach § 21 Abs. 1a MRRG

Wenn nach eindeutiger Identifikation des Betroffenen festgestellt wird, dass eine Auskunftssperre nach § 21 Abs. 1a MRRG (*Widerspruch gegen die Auskunftserteilung per Internet*) eingetragen ist: wie soll sich die Meldebehörde verhalten? Folgende Varianten sind uns bekannt:

- a. Dem Kunden wird mitgeteilt, dass er den Antrag noch einmal stellen muss, diesmal aber nicht über das Internet, da der Betroffene der Auskunftserteilung über das Internet widersprochen hat.

Der *Ergebnisstatus der Nachricht* lautet: *“Diese Dienstleistung kann in diesem Fall nicht im automatisierten Verfahren erbracht werden”* Als *Zusatzinformation* erfährt der Kunde: *“Es besteht eine Auskunftssperre nach § 21 Abs. 1a MRRG”*, als weitere *Zusatzinformation*: *“Für eine manuelle Bearbeitung ist eine erneute Anforderung erforderlich.”*

Der Kunde kann daraus schliessen, dass eine eindeutige Information des Betroffenen mit den vorhandenen Daten möglich ist (denn sonst hätte die Meldebehörde nicht feststellen können, dass der Betroffene der Auskunftserteilung widersprochen hat). Er wird sich in der Regel mit identischen Daten, diesmal aber auf konventionelle Weise, an das Meldeamt wenden.

- b. Dem Kunden wird mitgeteilt, dass er die Daten des Betroffenen erhalten wird, aber nicht über das Internet, weil der Betroffene der Auskunftserteilung über das Internet widersprochen hat.

Der *Ergebnisstatus der Antwortnachricht* lautet: *“Der Betroffene wurde eindeutig identifiziert. Es werden keine Daten übermittelt.”* Der Kunde erhält die *Zusatzinformation* *“Diese Anforderung wird ohne erneute Anforderung manuell erbracht werden”*

In der Besprechung der Melderechtsreferenten der Länder und des Bundes am 22./23.7.03 erfolgte eine Festlegung auf die Variante b): *“Keine Antwort über das Internet möglich, es erfolgt automatisch eine schriftliche Beantwortung”*.

8.7.3 Release OSCI–XMeld 1.1

Im Rahmen der Vereinheitlichung wurden die Nummern der beiden Nachrichten vertauscht, so dass die Anforderungsnachricht jetzt die Nummer 0600 hat und die Antwortnachricht die Nummer 0601. Ausserdem wurde die Antwortnachricht um eine Fehlerbehandlung erweitert. Dieses Konzept findet auch in anderen Nachrichtenhauptgruppen Verwendung.

Der gesamte Abschnitt über die unterschiedlichen Handlungsalternativen der Meldebehörden im Falle des Vorliegens von Auskunftssperren ([Seite 379f.](#)) ist neu.

Für zukünftige Projektrunden (voraussichtlich in OSCI–XMeld 1.2) planen wir derzeit folgende Erweiterungen:

- Behördeninterne Nachricht für Kettenanfragen
- Verfeinerte Zusatzinformationen in 0601 (Verzugsstatus)

8.7.4 Release OSCI–XMeld 1.0

Die Nachrichten-Hauptgruppe *Einfache Melderegisterauskunft* ist im Rahmen des Projektes OSCI–XMeld 1.0 neu entwickelt worden.

9. DATENÜBERMITTLUNG AN DIE STATISTISCHEN LANDESÄMTER



OSCI® ist eine registrierte Marke
der Freien Hansestadt Bremen

Meldungen zur Wanderungsstatistik und Staatsangehörigkeitswechseln gemäß §§ 4, 5 BevStatG¹, dem MRRG sowie landesrechtlichen Bestimmungen

9.1 Ausgangssituation und Zielsetzung

Für die **Wanderungsstatistik** gemäß § 4 BevStatG² werden bei der An- und Abmeldung die Zu- und Fortzüge (Wohnungswechsel) sowie Änderungen des Wohnungsstatus mit folgenden Tatbeständen laufend erfaßt:

1. Tag des Bezugs der neuen Wohnung, Tag des Auszugs aus der alten Wohnung, alte und neue Wohngemeinde, Haupt- und Nebenwohnsitz,
2. Geschlecht, Alter und Familienstand,
3. rechtliche Zugehörigkeit oder Nichtzugehörigkeit zu einer Religionsgesellschaft und Staatsangehörigkeit.

Hierfür übermitteln die Meldeämter die oben genannten Daten in regelmässigen Abständen an die Statistischen Landesämter. Meldebehörden haben die Möglichkeit, Fehler in vorangegangenen Datenübermittlungen auf der Ebene einzelner Datensätze zu korrigieren sowie Datenübermittlungen zu stornieren.

Darüber hinaus werden auf der Grundlage des § 5 BevStatG (Fortschreibung des Bevölkerungsstandes insgesamt sowie der deutschen Bevölkerung) auch die notwendigen Informationen zum **Staatsangehörigkeitswechsel** übermittelt: *„Bei der Fortschreibung des Bevölkerungsstandes sind auf der Grundlage der jeweils letzten allgemeinen Zählung der Bevölkerung nach den Ergebnissen der Statistik der natürlichen Bevölkerungsbewegung und der Wanderungsstatistik die Bevölkerung insgesamt sowie die deutsche Bevölkerung nach Geschlecht, Alter und Familienstand festzustellen.“*

Die Analyse der derzeitigen Situation hat deutlich gemacht, dass derzeit auf allen Ebenen uneinheitlich verfahren wird. Dies bezieht sich auf:

Die Art der Übermittlung – Ca. 40% der Datenübermittlungen von Meldebehörden an Statistische Landesämter erfolgen papierbasiert. Dies ist unter anderem darauf zurückzuführen, dass viele Meldebehörden mangels angemessener technischer Infrastruktur bisher nicht über die technischen Möglichkeiten der automatisierten Datenübermittlung verfügen.

Ab dem 01.01.2007 sind alle Meldebehörden Deutschlands technisch in der Lage, Meldedaten automatisiert zu übermitteln (siehe 1. BMeldDÜV). Deshalb sollten die rechtlichen Regelungen so geändert werden, dass nach einer noch zu bestimmenden Übergangsfrist die Daten automatisiert unter Nutzung der Standards OSCI-Transport und OSCI-XMeld übermittelt werden *müssen*.

Das Datenformat – Auf Basis bilateraler Vereinbarungen zwischen Meldebehörden/(Landes-)Rechenzentren und Statistischen Landesämtern sind in den vergangenen Jahren proprietäre Datenformate für die elektronische Übermittlung entstanden (*„historisch gewachsen“*).

1. BevStatG: Gesetz über die Statistik der Bevölkerungsbewegung und die Fortschreibung des Bevölkerungsstandes

2. BevStatG: Gesetz über die Statistik der Bevölkerungsbewegung und die Fortschreibung des Bevölkerungsstandes

Hersteller von EWO-Verfahren sehen sich daher mit der Situation konfrontiert, dass sie – z. T. je Bundesland – unterschiedliche Datenformate unterstützen müssen.

Mit der verbindlichen Vorgabe von OSCI–XMeld und OSCI–Transport wird die technische Schnittstelle vereinheitlicht.

Die Rechtsgrundlagen und deren Vollzug – Um die Qualität der Wanderungsstatistik und somit auch der Bevölkerungsfortschreibung in Deutschland sicherzustellen ist es zwingend notwendig, einheitliche Vorgehensweisen bei der Verbuchung von Wanderungsfällen in allen Bundesländern auch einheitlich zu regeln. Durch die §§ 4, 5 BevStatG sowie das MRRG sind die Rahmenbedingungen hierzu vorhanden. Allerdings lassen unterschiedliche Regelungen im Melderecht der einzelnen Länder hier auch unterschiedliche Handlungs- und Vorgehensweisen zu. Daher muss es das Ziel sein, eine Einheitlichkeit in allen Bundesländern herzustellen. Dies wird in dem folgenden Abschnitt näher erläutert.

9.1.1 Notwendige Vereinheitlichung der Rechtsgrundlagen

Bei der Datenübermittlung an das jeweilige Statistische Landesamt sind die länderspezifischen Vorgaben zu beachten. Aus Sicht der Arbeitsgruppe des OSCI–XMeld-Projektes lässt sich das derzeit nur so lösen, dass bei der Definition von OSCI–XMeld-Nachrichten, die für die Übermittlung an Statistische Landesämter vorgesehen sind, die Obermenge aller Datenfelder zu modellieren ist. In einer zusätzlichen Auflistung (außerhalb der jeweiligen Nachricht) wird die detaillierte Ausprägung je Bundesland dargestellt (basierend auf § 4 BevStatG und dem jeweiligen Landesmelderecht).

Abstimminstanz und Arbeitsgruppe gehen derzeit davon aus, dass erst nach der Harmonisierung der Landesgesetze und erneuter Revision der OSCI–XMeld-Nachrichten zur *“Datenübermittlung an die Statistischen Landesämter”* die praktische Anwendung in Betracht käme.

9.1.1.1 An- und Abmeldungen von Spätaussiedlern und Asylbewerbern

Bei *“Zuzügen von Personen aus dem Ausland in Gemeinschaftseinrichtungen/Sammelunterkünfte/Aufnahmehäuser”* wird nach Kenntnis der Arbeitsgruppe OSCI–XMeld meldeseitig keine bundesweit einheitliche Vorgehensweise zur Anmeldung durchgesetzt:

- Sofortige melderechtliche Erfassung *oder*
- Anmeldung erst nach mehrtägigem Aufenthalt *oder*
- Unterlassung einer Anmeldung in der betreffenden ersten deutschen Gemeinde

Verlässt dieser Personenkreis in der Folgezeit die (erste deutsche) Unterkunft wieder und bezieht eine Wohnung in einer anderen deutschen Gemeinde, kann die Meldebehörde der neuen Gemeinde im Zuge der jetzt erfolgenden Anmeldung die bisherige Wohnung (erste deutsche Gemeinde *oder* Herkunftsstaat) nicht in jedem Fall korrekt angeben. Die Ursache liegt darin, dass einige Meldebehörden sich kurzfristig bei ihnen aufhaltende Personen auf Grund landesrechtlicher Bestimmungen nicht anmelden.

Das hat erhebliche Konsequenzen für die erstaufnehmende Gemeinde hinsichtlich der Größe des statistisch festgestellten Bevölkerungsstandes sowie in der Folge auch für die politische Bewertung und die statistische Richtigkeit der für Deutschland veröffentlichten Wanderungs-/Migrationsströme.

Bei einer bundesweit einheitlichen Durchführung der Anmeldung dieser Personen in der ersten deutschen Gemeinde wäre diese nach dem geschilderten Fortzug *zweifelsfrei immer* als bisherige Wohnge-
meinde zu erfassen. Damit wären sowohl die Voraussetzungen für die Führung einer exakten, den tatsächlichen Gegebenheiten entsprechende Meldekette sowie damit auch einer realitätskonformen Meldung an die Statistischen Landesämter gegeben.

9.1.1.2 An- und Abmeldungen von Saisonarbeitskräften

Es gibt im Melderecht der einzelnen Bundesländer unterschiedliche Regelungen, ob und wann eine Saisonarbeitskraft angemeldet werden muss.

Oft werden diese Personen, welche nur vorübergehend in Deutschland arbeiten, unserer Kenntnis nach mit Namenslisten *angemeldet*, um Steuerkarten zu erhalten. Die Arbeitgeber vergessen aber oft diese Personen nach Ihrer Rückkehr wieder abzumelden. Diese verbleiben also im Registerbestand der jeweiligen Gemeinden und somit auch in der Bevölkerungsfortschreibung.

9.1.1.3 Nicht meldepflichtige Personen

Mitglieder stationierter Streitkräfte und Konsulatsangehörige sind nicht meldepflichtig und werden daher nicht der Statistik mitgeteilt. In bestimmten Lebenssituationen (z. B. wenn eine Steuerkarte benötigt wird, etc) ist jedoch eine Anmeldung erforderlich. In einigen Bundesländern erfolgt anschließend eine Mitteilung an das zuständige Statistische Landesamt.

Um eine einheitliche Vorgehensweise sicherzustellen, schlägt die Arbeitsgruppe OSCI-XMeld vor, die Landesmeldegesetze und die ergänzenden Ausführungsbestimmungen zu harmonisieren und zu konkretisieren. Ggf. sind rechtliche Voraussetzungen für ein bundeseinheitliches Merkmal *“nicht meldepflichtige Person”* und den Umgang damit zu schaffen.

9.1.1.4 Abmeldung von Nebenwohnungen

In den verschiedenen Bundesländern wird § 11 Abs. 2 MRRG in Zusammenhang mit der Abmeldepflicht von Nebenwohnungen unterschiedlich ausgelegt.

Hierzu arbeiten die Melderechtsreferenten bereits an einer Vereinheitlichung.

9.1.1.5 Rechtliche und praktische Vereinheitlichung bei Meldungen an die Statistischen Landesämter

Im Rahmen der Arbeit wurde festgestellt, dass die Geschäftsvorfälle in den einzelnen Bundesländern nicht einheitlich geregelt sind. So werden bestimmte Geschäftsvorfälle/Felder nur von wenigen Bundesländern gesendet bzw. ist deren Sendung dort rechtlich zulässig:

- Mitteilung von innerdeutschen Wegzügen
- Mitteilung von statistisch nicht relevanten Nebenwohnungen
- Frühere Namen
- Datum des Einzugs in die frühere Haupt- oder Nebenwohnung bei Statusänderung
- Sterbejahr
- Datum, ab dem die bisherige Nebenwohnung als Hauptwohnung geführt wurde
- Verarbeitungsdatum in der Berichtsgemeinde bei Wanderung und Staatsangehörigkeitswechsel
- Religionsmitteilung beim Staatsangehörigkeitswechsel

Die Arbeitsgruppe schlägt vor, die entsprechenden Passagen aus den landesrechtlichen Bestimmungen zu streichen.

9.1.1.6 Unterschiede bei der Datenübermittlung eines Statuswechsels

Gegenwärtig steht das Bayrische Melderecht einer Vereinheitlichung beim Aufbau des bundesweiten Standards OSCI-XMeld entgegen (VollzBekMeldG, Ziffer 16.4). Im Sinne einer Vereinheitlichung ist eine Übernahme der in den anderen 15 Bundesländern einheitlich geregelten Datenübermittlung des Statuswechsels an die Statistischen Landesämter sinnvoll.

9.1.1.7 Einheitliche Rechtslage zur Übermittlung eines Staatsangehörigkeitswechsels

Bei der Fortschreibung des Bevölkerungsbestandes sind gemäß § 5 BevStatG die Bevölkerung insgesamt und die deutsche Bevölkerung festzustellen. Um diesen Auftrag zu erfüllen, ist es für die amtliche Statistik notwendig, verlässliche Daten zum Staatsangehörigkeitswechsel (von *“nichtdeutsch”* auf *“deutsch”* und umgekehrt) zu erhalten. Datenherkunft und Datenweitergabe zur Feststellung des Staatsangehörigkeitswechsels sind weder im Bevölkerungsstatistikgesetz noch an anderer Stelle bundeseinheitlich geregelt.

Derzeit erhalten einige Statistische Landesämter die Meldung zum Staatsangehörigkeitswechsel auf Grundlage einer landeseigenen Verordnung der Meldebehörden und verwenden diese im Rahmen der Bevölkerungsfortschreibung. Andere Bundesländer haben diese Datenquelle nicht und übernehmen deshalb die Meldungen der Einbürgerungsbehörden über die Einbürgerungen von Ausländern für die Bevölkerungsfortschreibung.

Das Statistische Bundesamt hat hierzu bereits – im Rahmen eines Entwurfs zum Personenstandsrechtsreformgesetz – eine Änderung des Bevölkerungsstatistikgesetzes vorgeschlagen.

Der Änderungsvorschlag sieht vor, dass der § 1 Satz 2 BevStatG um den Punkt *“Statistik über den Wechsel der Staatsangehörigkeit”* ergänzt werden müsste (Entwurf vom 20.01.2005 an das BMI, Referat G3).

Die Meldungen der Einbürgerungsbehörden zu den Einbürgerungen (also von *“nichtdeutsch”* zu *“deutsch”*) an die Amtliche Statistik ist durch § 36 Staatsangehörigkeitsgesetz (StAG) geregelt. Mit diesen Meldungen sind allerdings nicht alle Staatsangehörigkeitswechsel erfasst, es fehlen die Wechsel von *“deutsch”* zu *“nichtdeutsch”*. Dadurch kann es eine Übererfassung der deutschen Bevölkerung in der Fortschreibung ergeben, was sich vor allem auf die genaue Erfassung der deutschen Wohnbevölkerung auswirkt. Dies ist für die Wahlkreiskommision, die Empfehlungen zur Wahlkreisaufteilung ausspricht, von großer Bedeutung.

Ebenso kommt dem Staatsangehörigkeitswechsel von *“deutsch”* zu *“nichtdeutsch”* künftig eine große Bedeutung auf Grund der so genannten *“Optionsfälle”* nach § 29 StAG (Kinder ausländischer Eltern, die mit der Geburt die deutsche Staatsangehörigkeit erwerben und sich im Alter von 18 bis 23 Jahren entscheiden müssen, ob sie die deutsche Staatsangehörigkeit behalten wollen) zu. Treffen sie dafür keine bewusste Entscheidung, verlieren sie automatisch die deutsche Staatsangehörigkeit mit Ablauf des 23. Lebensjahres.

Es sollte außerdem sichergestellt werden, dass generell eine Mitteilung der Einbürgerungsbehörden an die Meldebehörden über die vollzogenen Einbürgerungen und die damit verbundenen Staatsangehörigkeitswechsel zu erfolgen hat.

9.1.1.8 Unterschiedliche Formate bei der Datenübermittlung von Alter/Geburtsdatum

Bei der Übermittlung von Alter resp. Geburtsdatum einer Person bestehen unterschiedliche landesrechtliche Regelungen zu dem Begriff *“Alter”*. – In der Mehrheit der Länder wird das konkrete Geburtsdatum zur Übermittlung zugelassen, in wenigen Ländern gibt es eine Einschränkung auf das Geburtsjahr.

Da es keinen gemeinsamen Identifikator zur Kennzeichnung eines übermittelten Meldefalles zwischen Meldebehörden und Statistischen Landesämtern gibt, kommt dem konkreten Geburtsdatum (Tag, Monat, Jahr) als hilfsweises Identifikationsmerkmal des Wanderungsvorgangs während des statistischen Aufbereitungsprozesses der Plausibilisierung eine besondere Bedeutung zu.

9.1.1.9 Aktualität des Amtlichen Gemeindeschlüssels

Bei der Anmeldung einer Person und der sich daran anschließenden Datenübermittlung an die Statistischen Landesämter sind die Meldebehörden darauf angewiesen, dass nur die aktuell gültigen Gemeinden und Staaten als Herkunfts- bzw. Wegzugsangaben erhoben und übermittelt werden. Durch Gebiets- und Gemeindereformen ergeben sich laufend Veränderungen, die entsprechend zu berücksichtigen sind. Inaktuelle Werte führen bei den Plausibilitätskontrollen der Statistischen Landesämtern zu entsprechenden Fehlerhinweisen, die Mitteilungen werden nicht verarbeitet und führen zu einer nachgehenden manuellen Klärung bei den Meldebehörden. Den Meldebehörden stehen, mit Ausnahme weniger Gemeinden, keine aktuellen Gebietsschlüssel zur Verfügung.

Für die bestehende Aufgabenstellung ist es eine zwingende Voraussetzung, dass den Gemeinden über ihre EWO-Verfahrenshersteller das jeweils aktuelle AGS-Verzeichnis zur Verfügung steht bzw. über Updates aktualisiert werden kann. Das AGS-Verzeichnis muss an einer zentralen Stelle für alle Verfahrensbeteiligten verfügbar sein. Technisch kann das über das DVDV erfolgen, die Pflege des Verzeichnisses erfolgt über das Bundesamt für Statistik

9.1.1.10 Nicht einheitliche Rahmenbedingungen bei der Übermittlung von Staatsangehörigkeitswechseln

seln an die Statistischen Landesämter

In der [Tabelle 9-1 auf Seite 386](#) werden die unterschiedlichen Rahmenbedingungen bei der Übermittlung von Staatsangehörigkeitswechseln an die Statistischen Landesämter dargestellt. Hier ist ein Vereinheitlichungsbedarf gegeben.

Tabelle 9-1: Ergebnis einer Umfrage bei den Statistischen Landesämtern

Bundesland	Monatliche Meldungen des Staatsangehörigkeitswechsels durch die Meldebehörden (von nichtdeutsch auf deutsch und umgekehrt)	Angaben der Einbürgerungsstatistik (von nichtdeutsch auf deutsch)	Quartalsweise Übernahme der Einbürgerungen
1 - Baden-Württemberg	X	—	
2 - Bayern	X	—	
3 - Berlin	X	—	
4 - Brandenburg	—	X	
5 - Bremen	—	X	
6 - Hamburg	X	—	
7 - Hessen	(X)	X	ab 2003
8 - Mecklenburg-Vorpommern	X	—	
9 - Niedersachsen	—	X	
10 - Nordrhein-Westfalen	—	X	ab 2003
11 - Rheinland-Pfalz	—	X	
12 - Saarland	—	X	
13 - Sachsen	X	—	
14 - Sachsen-Anhalt	X	—	
15 - Schleswig-Holstein	X	—	
16 - Thüringen ¹	(X)	X	

1. Vereinzelte Meldungen der Meldebehörden.

9.1.2 Umgang mit Plausibilitätsprüfungen und Fehlern

Nach der Übermittlung von Daten der Meldebehörden an Statistische Landesämter findet bei den Empfängern eine Plausibilitätsprüfung statt. Wird festgestellt, dass die übermittelten Daten fehlerhaft sind, so werden sie (mit Hinweis auf den festgestellten Fehler) an die Meldebehörde zurückgesandt.

Diese Rücksendung fehlerhafter Daten wurde in der vorliegenden Version von OSCI-XMeld nicht modelliert. Zum einen war dies nicht Inhalt des Projektauftrages. Zum anderen vertritt die Arbeitsgruppe die Auffassung, dass es sinnvoller ist dafür Sorge zu tragen, dass fehlerhafte Nachrichten möglichst gar nicht erst an die Statistischen Landesämter übermittelt werden.

Hierfür sieht die Arbeitsgruppe im Rahmen der Standardisierung zwei Ansatzpunkte:

- a. Die bisherige, sowohl in rechtlicher als auch in technischer Hinsicht uneinheitliche Situation der Übermittlung von Statistikdaten zwingt die Hersteller dazu, innerhalb ihrer EWO-Software viele verschiedene Varianten der Schnittstelle zu den Statistischen Landesämtern zu entwickeln und zu pflegen. Dies geht zu Lasten der Qualität. Die angestrebte Vereinheitlichung, die auch mit einer Harmonisierung der Rechtsgrundlagen verbunden sein sollte, wird auch zu einer Qualitätsverbesserung führen.
- b. Bestimmte Prüfroutinen, die auf Seiten Datenempfänger ablaufen, sind rein formaler Natur. Beispiele sind:
 - Gefüllte Felder für bundesweite Muss-Angaben
 - Unzulässige Satzart
 - Unzulässig verwendeter/verwendete AGS
 - Unzulässiges Ereignisdatum
 - Unzulässiges Geburtsdatum
 - Unzulässiger Staaten- und Staatsangehörigkeitsschlüssel

Die Arbeitsgruppe hält es für sinnvoll, wenn durch entsprechende Maßnahmen sichergestellt wird, dass zukünftig vor jeder Datenübermittlung bereits auf Seiten der sendenden Meldebehörde eine Plausibilitätsprüfung *nach Vorgaben des Empfängers* stattfindet. Diese Plausibilitätsprüfungen sind so zu gestalten, dass beim Statistischen Landesamt möglichst keine Fehlerbereinigungen mehr notwendig sind.

Dies kann z. B. durch zentral programmierte Softwarebibliotheken sichergestellt werden. Hierfür gibt es Vorbilder aus anderen Bereichen. So hat zum Beispiel der Verband Deutscher Rentenversicherungsträger (VDR) eine Softwarebibliothek entwickelt und seinen Kommunikationspartnern zur kostenlosen Integration in deren Verfahren angeboten. Durch den Einsatz dieser Bibliothek soll die Fehlerrate von ca. 20 % auf unter 1 % abgesenkt worden sein.

Das hierfür erforderliche Vereinheitlichungsvorhaben sollte von der IMK beauftragt und von der OSCI-Leitstelle durchgeführt bzw. koordiniert werden. An diesem Vorhaben teilnehmen sollten u. a. die Statistischen Landesämter sowie alle Empfänger von Datenübermittlungen im Rahmen der 2. BMeldDÜV.

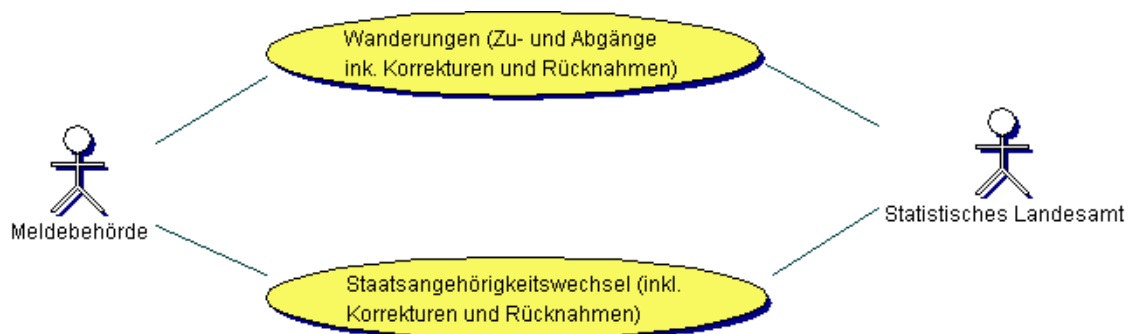
Ohne ein derartiges Vereinheitlichungsvorhaben ist ein gesondert von der IMK zu beauftragendes Fehlermanagement zwischen Meldebehörden und Statistischen Landesämtern zu entwickeln. Ein ähnliches Fehlermanagement müsste auch für die Datenübermittlungen im Rahmen der 2. BMeldDÜV beauftragt und erarbeitet werden, etc. – Vor diesem Hintergrund ist dem übergreifenden Vereinheitlichungsansatz (einheitliche EWO-Schnittstellen sowie Plausibilitätsbibliotheken) im Vergleich zum jeweils neu zu entwickelnden Fehlermanagement aus Effizienz- und Kostengründen und vor dem Hintergrund des Zieltermins 01.01.2007 der Vorzug zu geben.

9.2 Übersicht über den Ablauf

In diesem Abschnitt werden die wesentlichen Entwurfsentscheidungen und Prinzipien dargestellt, anhand derer die Abläufe und Nachrichten entworfen worden sind.

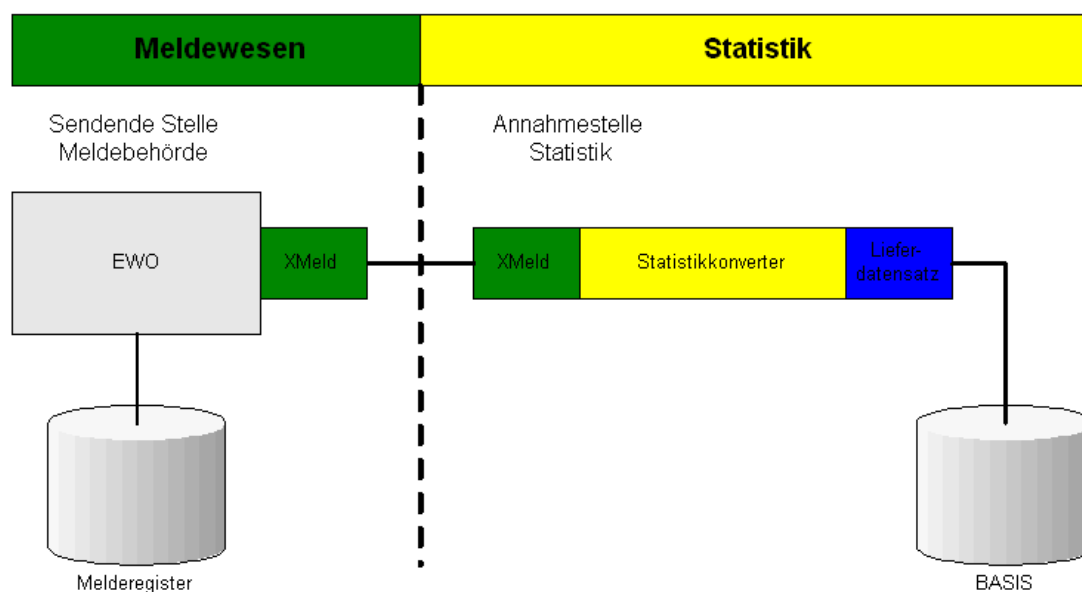
Für die zu beschreibenden Datenübermittlungen ergibt sich ein einfacher *Use Case*, siehe [Bild 9-1 auf Seite 388](#). Die Meldebehörde muss *ihrem* Statistischen Landesamt in folgenden Fällen Daten übermitteln:

- Zugänge (Zuzüge und Statuswechsel), Wegzüge sowie Korrekturen und Rücknahmen derselben im Rahmen der Wanderungsstatistik
- Staatsangehörigkeitswechsel von „nichtdeutsch“ auf „deutsch“ und umgekehrt sowie Korrekturen und Rücknahmen derselben

Bild 9-1 Datenübermittlung an die Statistischen Landesämter

9.2.1 Die Kommunikationsinfrastruktur

Für die Übermittlung der erforderlichen Daten vom Meldewesen an die Statistischen Landesämter ist eine Kommunikationsinfrastruktur zu entwickeln, deren grundsätzlicher Aufbau in [Bild 9-2 auf Seite 388](#) dargestellt wird.

Bild 9-2 Kommunikationsinfrastruktur für die Datenübermittlung vom Meldewesen an die Statistik

Da Meldebehörden ausschließlich OSCI–XMeld-basiert kommunizieren, werden in der jeweiligen Meldebehörde die für das Statistische Landesamt vorgesehenen Daten in Form von OSCI–XMeld-Nachrichten verpackt und anschließend übermittelt.

Die statistikseitige Umsetzung von OSCI–XMeld in das dortige interne Format (Lieferdatensatz für BASIS) muss im Rahmen eines statistikinternen Folgeprojektes und unabhängig vom OSCI–XMeld-Projekt durchgeführt werden.

9.2.2 Übersicht über die definierten Nachrichten

In [Tabelle 9-2 auf Seite 389](#) ist eine Übersicht über die Nachrichten dargestellt, die im Rahmen der Datenübermittlung von Meldebehörden an die Statistischen Landesämter zu schicken sind.

Für die Spezifikation der Nachrichten wird auf [Abschnitt 9.5 auf Seite 410](#) verwiesen.

Tabelle 9-2: Übersicht über Nachrichten zwischen Meldebehörden und Statistischen Landesämtern

Nachricht	Inhalt	Rechtsgrundlage
	Hinweis / Bemerkung	
0800	Mit dieser Nachricht informiert die Meldebehörde das Statistische Landesamt über Zugänge (Zuzüge und Statuswechsel), Abgänge (Wegzüge) sowie Korrekturen und Rücknahmen derselben im Rahmen der Wanderungsstatistik.	§ 4 BevStatG, §§ 4a (1) und 18 (4) MRRG sowie landesrechtliche Bestimmungen
0801	Mit dieser Nachricht informiert die Meldebehörde das Statistische Landesamt über Staatsangehörigkeitswechsel von „nichtdeutsch“ auf „deutsch“ und umgekehrt sowie über Korrekturen und Rücknahmen derselben.	§ 5 BevStatG, §§ 4a (1) und 18 (4) MRRG sowie landesrechtliche Bestimmungen

9.3 Der Ablauf im Detail

In diesem Abschnitt werden Abläufe im Kontext von wanderungsstatistikrelevanten Vorgängen sowie Staatsangehörigkeitswechseln beschrieben.

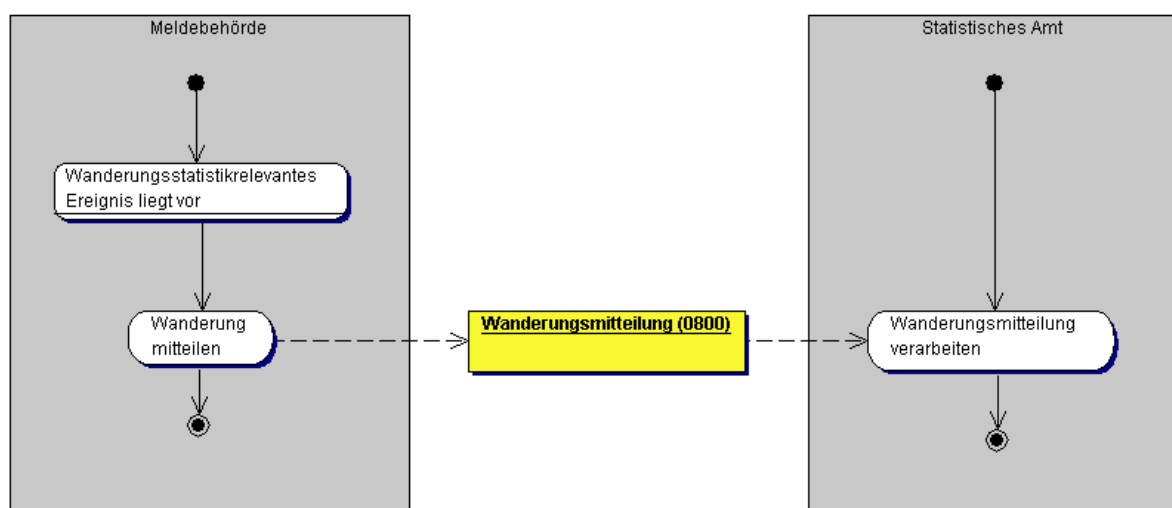
9.3.1 Wanderungsvorgänge

Den Statistischen Landesämtern sind im Rahmen der Wanderungsstatistik grundsätzlich nur Wanderungsvorgänge zu melden, die die Gemeindegrenzen überschreiten (Ausnahmen bestehen in den Stadtstaaten Berlin, Bremen und Hamburg). Folgende Ereignisse sind zu melden und somit auch über Nachrichten abzubilden:

- Zugänge (Zuzüge und Statuswechsel)
- Wegzüge ins Ausland oder nach unbekannt
- Rücknahmen (nimmt einen vorher gemeldeten Zugang oder Wegzug vollständig zurück)
- Korrekturen (berichtigt einen vorher gemeldeten Zugang oder Wegzug)

Der Ablauf der Mitteilung eines statistikrelevanten Wanderungsvorgangs ist in [Bild 9-3 auf Seite 389](#) dargestellt.

Bild 9-3 Datenübermittlung im Kontext der Wanderungsstatistik



Alle statistikrelevanten Wandervorgänge werden mit der Nachricht **Statistik.Wanderung.0800** mitgeteilt. Dies ist notwendig, um die Menge der Datenübermittlungen an die Statistischen Landesämter zu begrenzen, da ein Statistisches Landesamt von einer Meldebehörde pro Berichtsmonat nicht mehr als neun Datenübermittlungen (= Nachrichten) annehmen kann. Um die einzelnen *„Teilmeldungen“* (Zugänge, Wegzüge, Korrekturmeldungen, Rücknahmen) abbilden zu können, wurden innerhalb der Nachricht **Statistik.Wanderung.0800** entsprechende Container verwendet, auf die in den nachfolgenden Unterabschnitten Bezug genommen wird. Für weitere Details zu dieser Nachricht wird auf [Abschnitt 9.5.1 auf Seite 415](#) verwiesen.

9.3.1.1 Zugänge und Wegzüge

Die Container **statistik.wanderungzugang** sowie **statistik.wanderungwegzug** werden innerhalb der Nachricht **Statistik.Wanderung.0800** verwendet, um Zugänge und Wegzüge abbilden zu können. Die modellierten Nachrichten decken nicht den gesamten Datenumfang ab, der gegenwärtig in den einzelnen Bundesländern noch erlaubt wäre. Es wird angestrebt, die gesetzlichen Regelungen zu vereinheitlichen, siehe [Abschnitt 9.1.1 auf Seite 383](#). Der Datenumfang der modellierten Nachrichten enthält Daten, deren Übermittlung gegenwärtig nicht in allen Bundesländern gestattet ist. Detaillierte Informationen hierzu sind [Tabelle 9-3 auf Seite 413](#) sowie [Tabelle 9-4 auf Seite 414](#) zu entnehmen.

Wegzüge innerhalb Deutschlands, bei denen die zukünftige Adresse bekannt ist, werden dem Statistischen Landesamt nicht gemeldet, da man davon ausgehen kann, dass der Zuzug von der Zuzugsge-
meinde (= Berichtsgemeinde beim Zuzug) gemeldet wird. Es werden nur Abmeldungen/Wegzüge ins Ausland und Abmeldungen *„nach unbekannt“* dem Statistischen Landesamt mitgeteilt.

9.3.1.2 Korrekturmeldungen

Um Zugangs- oder Wegzugsmeldungen korrigieren zu können, wurden die beiden Container **statistik.wanderungskorrekturzugang** und **statistik.wanderungskorrekturwegzug** in die Nachricht **Statistik.Wanderung.0800** aufgenommen.

Bevor eine Korrekturmeldung geschickt werden darf, müssen die Fachverfahren prüfen, ob im mitteilungsrelevanten Zeitraum (nach dem jeweils letzten VZ-Datum) überhaupt eine Zugangs- oder Wegzugsmeldung an das Statistische Landesamt geschickt worden ist.

Eine Fortschreibung im Melderegister bedingt keine Korrekturmeldung, sondern nur die Berichtigung eines tatsächlichen Fehlers, der im Rahmen einer Zugangs- oder Wegzugsmeldung mitgeteilt worden ist und sich später als solcher feststellen lässt.

Eine Korrekturmeldung an das Statistische Landesamt wird nur ausgelöst, wenn sich im nachhinein herausstellt, dass bei der Originalmeldung Merkmale fehlerhaft mitgeteilt worden sind.

9.3.1.3 Rücknahmen

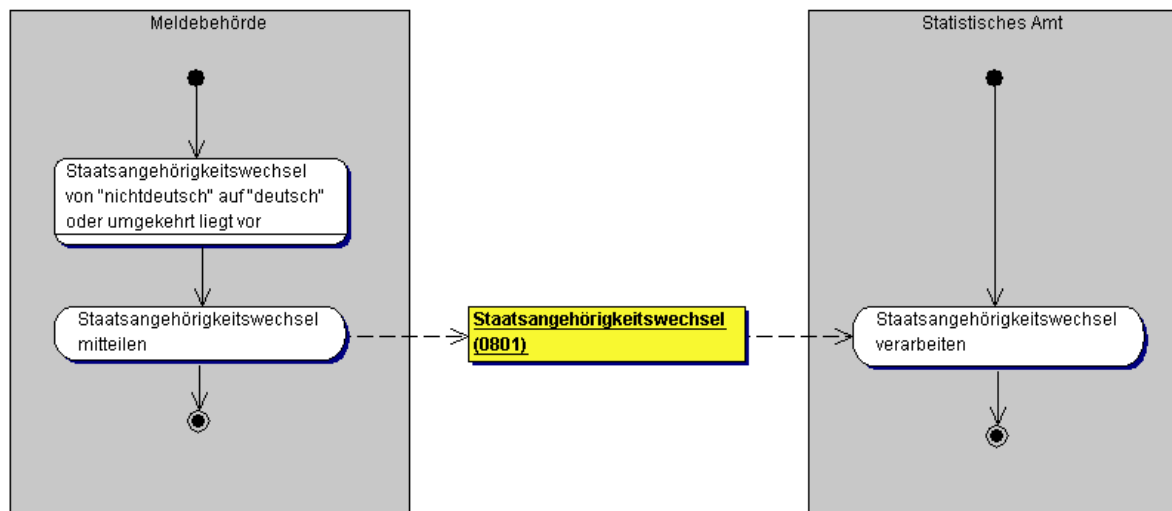
Da Rücknahmemeldungen strukturell identisch zu den Zugangs- bzw. Wegzugsmeldungen sind, reicht es aus, durch Ergänzung der Beschreibungen und Aufnahme der entsprechenden Satzarten die beiden Container **statistik.wanderungzugang** und **statistik.wanderungwegzug** derart zu erweitern, dass damit auch die jeweilige Rücknahmemeldung übermittelt werden kann.

9.3.2 Staatsangehörigkeitswechsel

Den Statistischen Landesämtern sind Staatsangehörigkeitswechsel von *„nichtdeutsch“* auf *„deutsch“* und umgekehrt zu melden. Folgende Ereignisse sind zu melden und somit auch über Nachrichten abzubilden:

- Staatsangehörigkeitswechsel (es ist nur die Berichtsgemeinde betroffen)
- Rücknahmen (nimmt einen vorher gemeldeten Staatsangehörigkeitswechsel vollständig zurück)
- Korrekturen (berichtigt einen vorher gemeldeten Staatsangehörigkeitswechsel)

Der Ablauf der Mitteilung eines statistikrelevanten Staatsangehörigkeitswechsels ist in [Bild 9-4 auf Seite 391](#) dargestellt.

Bild 9-4 Datenübermittlung im Kontext eines Staatsangehörigkeitswechsels

Alle Mitteilungen im Kontext von Staatsangehörigkeitswechseln werden mit der Nachricht `Statistik.Staatsangehoerigkeitswechsel.0801` übermittelt. Dies ist notwendig, um die Menge der Datenübermittlungen an die Statistischen Landesämter zu begrenzen, da ein Statistisches Landesamt von einer Meldebehörde pro Berichtsmonat nicht mehr als neun Datenübermittlungen (= Nachrichten) annehmen kann. Um die einzelnen „Teilmeldungen“ (Staatsangehörigkeitswechsel, Korrekturmeldungen, Rücknahmen) abbilden zu können, wurden innerhalb der Nachricht `Statistik.Staatsangehoerigkeitswechsel.0801` entsprechende Container verwendet. Für weitere Details zu dieser Nachricht wird auf [Abschnitt 9.5.2 auf Seite 417](#) verwiesen.

9.3.3 Datenübermittlungen an die Statistischen Landesämter im Rahmen der Wanderungsstatistik sowie bei Staatsangehörigkeitswechseln – Korrektur- und Rücknahmemeldungen

Das Statistische Landesamt bekommt von *verschiedenen Lieferanten* (z. B. Standesamt und Meldewesen) Informationen übermittelt, was derzeit zu Problemen führt. Dies führen wir nachfolgend aus, beschränken uns dabei aber auf Meldungen zur Wanderungsstatistik. Die Ausführungen gelten analog für Meldungen zum Staatsangehörigkeitswechsel.

Wenn im Nachhinein festgestellt wird, dass die gesendete Nachricht der Meldebehörde falsch war, muss sie zurückgenommen oder berichtigt werden.

- Eine **Rücknahme** ist dann erforderlich, wenn die mitgeteilte Wanderung nicht stattgefunden hatte oder aber nach den Kriterien der Wanderungsstatistik gar nicht mitteilungsrelevant gewesen war.
- Eine **Korrekturmeldung** ist dann erforderlich, wenn sich mitgeteilte Daten nachträglich als fehlerhaft herausstellen und deshalb im Melderegister nachträglich berichtigt werden.

Eine Änderung von Angaben im Melderegister infolge einer Fortschreibung des Melderegisters ist im obigen Sinne keine Berichtigung eines Fehlers und darf deshalb nicht zu einer Korrektur- bzw. Rücknahmemeldung an das betreffende Statistische Landesamt führen.

Das Senden von Korrektur- und Rücknahmenachrichten an das jeweilige Statistische Landesamt erfordert bei den Meldeämtern wesentliche Änderungen gegenüber dem derzeitigen Verfahren, weil das Statistische Landesamt bei einer späteren Berichtigung grundsätzlich die Daten der „Erstmeldung“ als „Bezugsdaten“ erwartet.

Sollte der Inhalt einer Erstmeldung zwischenzeitlich aufgrund von bereits vorgenommenen mitteilungspflichtigen Korrekturmeldungen verändert worden sein, ist an der Stelle der ursprünglichen Erstmeldung der Zustand nach der jeweils letzten Korrekturmeldung zu verwenden. (Nachfolgend wird aus Gründen der textlichen Vereinfachung allgemein nur von Erstmeldungen gesprochen.)

Das führt immer dann zu Abweichungen, wenn das Melderegister zwischenzeitlich im Rahmen der *normalen* Fortschreibung geändert / fortgeschrieben wird. Diese Fortschreibungen (Eheschließungen, Umzüge innerhalb der Gemeinde, Namensänderungen etc.) sind aus der Sicht des Meldewesens, wie schon eingangs bemerkt, nicht übermittlungsrelevant für das Statistische Landesamt. Erfordert eine spätere Änderung / Korrektur (Fehlerberichtigung) im Meldewesen (z. B. die Berichtigung einer Herkunftsadresse/-gemeinde/-staat) eine Korrekturmitteilung an das Statistische Landesamt, dann erwartet dieses die *“Inhaltsdaten”* auf der Basis der *“Erstmeldung”* z. B. dem Zuzug. Das sich im Meldewesen zwischenzeitlich der Familienstand, die Anschrift und der Name der Person (aufgrund einer Fortschreibung) geändert hat, ist für das Statistische Amt *ohne Belang*.

Problem:

Zur Zeit gibt es keine Möglichkeit in der Korrekturmeldung zu einer Nachricht, die tatsächlich übermittelte fehlerhafte Nachricht als “alte” Nachricht mitzuteilen, da die Mitteilungen nicht archiviert werden dürfen. Sie können nur zum Teil auf den Zustand während der Erstmeldung rekonstruiert werden.

Außerdem muss im Falle einer Berichtigung von Meldedaten (nicht Fortschreibung) geprüft werden, ob die falschen Daten im Rahmen einer Wanderungsmeldung nach dem Stichtag der letzten Volkszählung, für den Bereich der neuen Länder nach dem 03.10.1990, an das Statistische Landesamt übermittelt wurden. Liegt die “Erstmeldung” vor diesem Stichtag, ist eine Korrektur- und auch Rücknahmemitteilung unzulässig.

Beispielfälle für eine Korrekturmitteilung:

- Es wurde die Anmeldung einer alleinigen Wohnung in Köln mitgeteilt. Als Herkunftsgemeinde wurde auf Grund der dem Meldeamt vorliegenden Daten München mitgeteilt. Die Meldebehörde erhält Kenntnis davon, dass die Person von Stuttgart zugezogen ist. Eine entsprechende **Korrekturmeldung** ist an das Statistische Landesamt zu senden.
- Es wurde die Anmeldung einer alleinigen Wohnung in Köln mitgeteilt. Als Herkunftsgemeinde wurde auf Grund der dem Meldeamt vorliegenden Daten München mitgeteilt. Durch Rückmeldung erhielt die Meldebehörde Kenntnis davon, dass das Alter der Person fehlerhaft übermittelt wurde. Köln berichtigt das Geburtsdatum der Person im Melderegister. Eine entsprechende **Korrekturmeldung** ist an das Statistische Landesamt zu senden.
- Im Nachhinein stellt sich bei der Abmeldung einer Person ins Ausland heraus, dass sich die Person nicht in die Türkei, sondern in die Niederlande abgemeldet hat. Melderechtlich wird die Wegzugsanschrift berichtigt. Eine entsprechende **Korrekturmeldung** mit dem neuen Zielstaat ist an das Statistische Landesamt zu senden.
- *Abmeldung nach unbekannt (Sonderschlüssel 994ff):* Wurde dem Statistischen Landesamt eine Abmeldung nach unbekannt (Sonderanschrift - Schlüssel 994ff) mitgeteilt und die Meldebehörde erlangt nachträglich die Kenntnis, dass die betreffende Person in das Ausland verzogen ist, so ist eine entsprechende **Korrekturmeldung** mit dem neuen Zielstaat an das Statistische Landesamt zu senden.

Beispielfälle für eine Rücknahme:

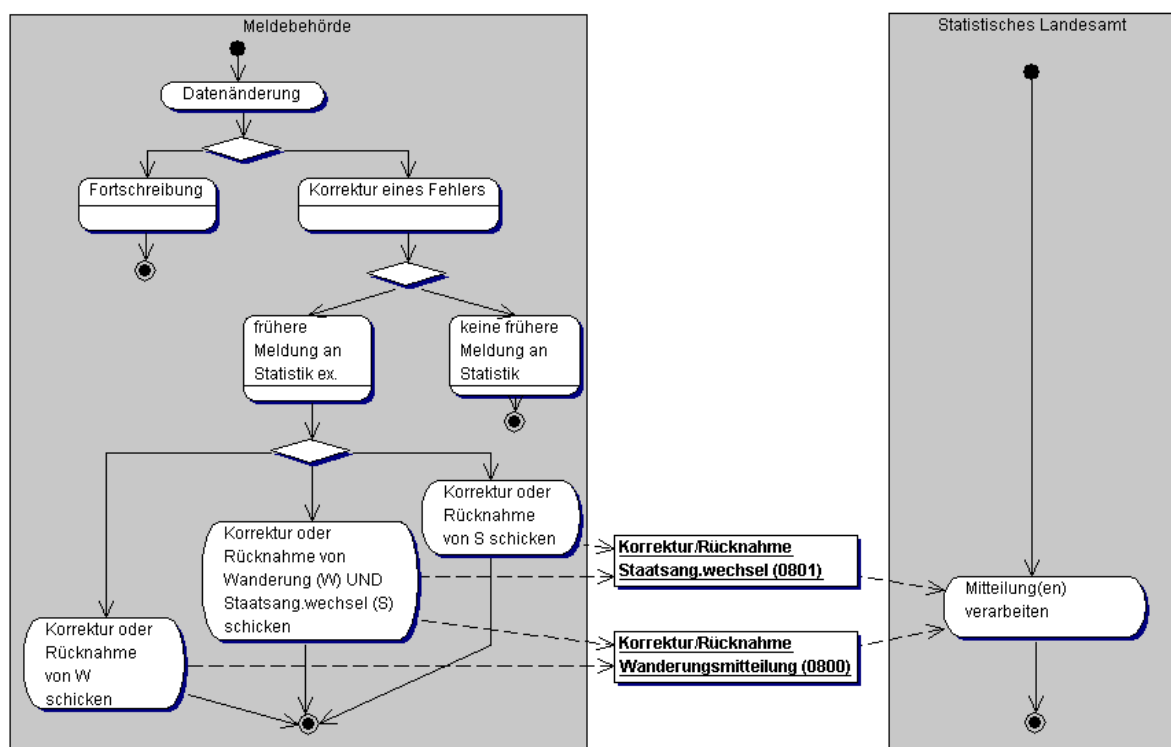
- *Anmeldung:* Die Anmeldung einer Person mit Hauptwohnung in München wurde mitgeteilt. Die Person ist nach eigenen Angaben aus ihrer bisherigen Hauptwohnung von Köln zugezogen. Es stellt sich aber heraus, dass die Person mit Hauptwohnung in Passau gemeldet ist und nur den Nebenwohnsitz von Köln nach München verlegt hat. Im Melderegister der Stadt München führt dies zu einer Berichtigung des Wohnungsstatus von HW nach NW. In diesem Fall hatte durch die ursprüngliche Mitteilung aus Sicht der Statistik eine Wanderung von Köln nach München stattgefunden. Es ist erforderlich, die Mitteilung **zurückzunehmen**, da nach statistischen Kriterien keine Wanderung stattgefunden hat. – Nebenwohnsitze sind nicht wanderungsrelevant.
- *Abmeldung:* Im Nachhinein stellt sich bei der Abmeldung einer Person ins Ausland heraus, dass die Person nicht ins Ausland sondern in eine andere Inlandsgemeinde verzogen ist. Melderechtlich wird die Wegzugsanschrift (vom ausländischen Staat auf deutsche Gemeinde) berichtigt. Es ist erforderlich, die ursprüngliche Abmeldung **zurückzunehmen** (die neue inländische Zielgemeinde teilt ja die Anmeldung der Hauptwohnung mit). Fortzüge in andere deutsche Gemeinden sind nicht mitteilungsrelevant.

- Statuswechsel:** Irrtümlich wird im Melderegister ein Statuswechsel von NW zu HW verarbeitet. Diese Änderung wird dem Statistischen Landesamt mitgeteilt. Tatsächlich bleibt die Wohnung jedoch Nebenwohnung. Der Status der Wohnung wird nachträglich wieder im Melderegister berichtigt (von HW nach NW). Die Mitteilung an das Statistische Landesamt ist **zurückzunehmen**.
 Im Meldewesen löst grundsätzlich ein richtiger Statuswechsel von HW nach NW keine Mitteilung aus. Nur in diesem besonderen Beispiel-Berichtigungsfall (HW wird berichtigt nach NW) ist die irrtümlich bereits mitgeteilte Anmeldung (NW wird HW) auf Grund des fehlerhaften Statuswechsels **zurückzunehmen**.
- Abmeldung nach unbekannt (Sonderschlüssel 994ff):** Wurde dem Statistischen Landesamt eine Abmeldung nach unbekannt (Sonderanschrift - Schlüssel 994ff) mitgeteilt und die Meldebehörde erlangt nachträglich (aufgrund einer Rückmeldung) die Kenntnis, dass die betreffende Person sich in einer anderen deutschen Gemeinde angemeldet hat, ist die ursprüngliche Abmeldung nach unbekannt **zurückzunehmen**.

Anmerkungen zu den Beispielen: Die Meldebehörden müssen berücksichtigen, dass eine Berichtigung der Wegzugsanschrift unterschiedlich behandelt werden muss, abhängig davon, ob eine Inlandsanschrift, eine Auslandsanschrift oder eine Sonderanschrift (Schlüssel 994 ff) berichtigt wurde.

In [Bild 9-5 auf Seite 393](#) werden die Zusammenhänge dargestellt, die unter Berücksichtigung der jeweiligen Rahmenbedingungen zu Korrektur-/Rücknahmemeldungen führen können.

Bild 9-5 Behandlung von Korrekturen und Rücknahmen



Wenn mit einer Datenänderung auf Seiten der Meldebehörde ein Fehler korrigiert wird, so ist zu überprüfen, ob das entsprechende Datum bereits zu einem früheren Zeitpunkt mit ursprünglichem Inhalt an das Statistische Landesamt übermittelt worden ist.

Falls es eine derartige Übermittlung gegeben hat, so ist zu überprüfen, ob die Datenänderung zu einer Korrektur oder Rücknahme von früheren Meldungen führt. Falls eine Korrektur oder Rücknahme erforderlich ist, kann entweder eine frühere Wanderungsmeldung, eine frühere Staatsangehörigkeitswechselmeldung oder auch beide Meldungen betroffen sein.

- Bei einer *Rücknahme* wird der ursprünglich übermittelte Satz als Rücknahmesatz (entsprechende Satzart) erneut geschickt. Dies führt auf Seiten des Statistischen Landesamtes zu einer Berichtigung der betroffenen Kohorten.
- Bei einer *Korrektur* wird sowohl der ursprünglich übermittelte Satz (= letzte Lieferung) als auch der korrigierte Satz übermittelt. Damit ist auf Seiten des Statistischen Landesamtes eine eindeutige Korrektur der betroffenen Kohorten möglich.

9.4 Datentypen

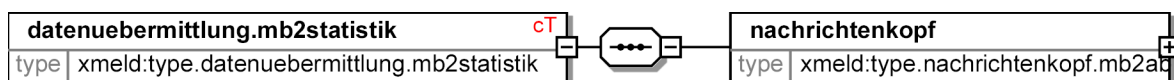
In diesem Abschnitt beschreiben wir die Datentypen, die in Zusammenhang mit der Datenübermittlung an Statistische Ämter notwendig sind. Für Informationen über die allgemeinen Datentypen sei auf [Abschnitt 2 auf Seite 78](#) verwiesen.

9.4.1 Nachrichtenkopf für die Kommunikation zwischen *Meldebehörde* und *Statistischem Landesamt*

Typ: *type.datenuebermittlung.mb2statistik*

Allgemeines Schema für die Nachrichtenübermittlung einer Meldebehörde an die statistischen Ämter.

Bild 9-6 type.datenuebermittlung.mb2statistik



Kindelement von <i>type.datenuebermittlung.mb2statistik</i>				
Kindelement	Typ	Häufigkeit	Referenz	Seite
nachrichtenkopf	<i>type.nachrichtenkopf.mb2ab</i>	1	Abschnitt 2.3.4	87 *

Für das an anderer Stelle definierte Kindelement dieses Typs verweisen wir auf die in der vorstehenden Tabelle aufgeführte Referenz. (Ausnahme: Eine mit einem * gekennzeichnete Referenz wird nachfolgend aufgeführt, da der beschreibende Kommentar gegenüber der Definitionsstelle geändert wurde.)

9.4.1.1 *nachrichtenkopf* (*type.nachrichtenkopf.mb2ab*)

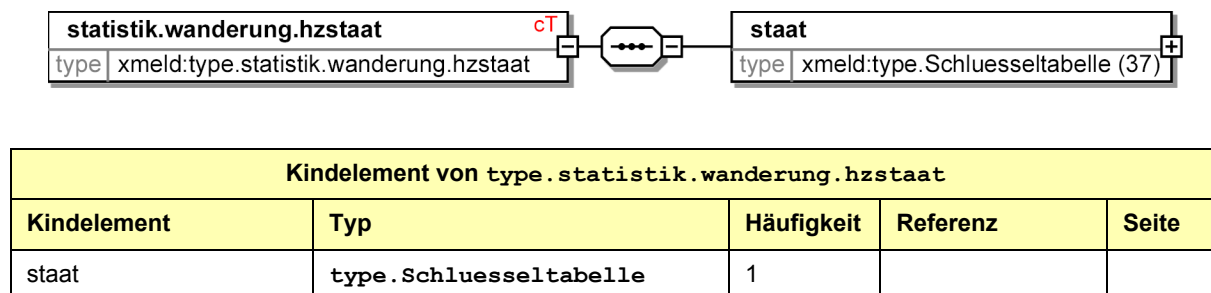
Allgemeine Angaben über diese Nachricht. (Welches Ereignis ist der Auslöser, wer sendet, wer empfängt, wann wurde gesendet?)

9.4.2 Datentyp für Staatschlüssel bei Wanderungsnachrichten

Typ: *type.statistik.wanderung.hzstaat*

Dieses Element (HZStaat = Herkunfts-Ziel-Staat) wird in folgenden Fällen verwendet:

- Bei einem Zuzug aus dem Ausland enthält das Feld *staat* den Schlüssel des Herkunftsstaates.
- Bei einem Zuzug „von unbekannt“ enthält das Feld *staat* einen der „übrigen Schlüssel“ (994 ff.).
- Bei einem Fortzug in das Ausland enthält das Feld *staat* den Schlüssel des Zielstaates.
- Bei einem Fortzug „nach unbekannt“ enthält das Feld *staat* einen der „übrigen Schlüssel“ (994 ff.).

Bild 9-7 `type.statistik.wanderung.hzstaat`

Das hier neu definierte Kindelement dieses Typs wird in dem folgenden Unterabschnitt beschrieben.

9.4.2.1 `staat (type.Schluesseltabelle)`

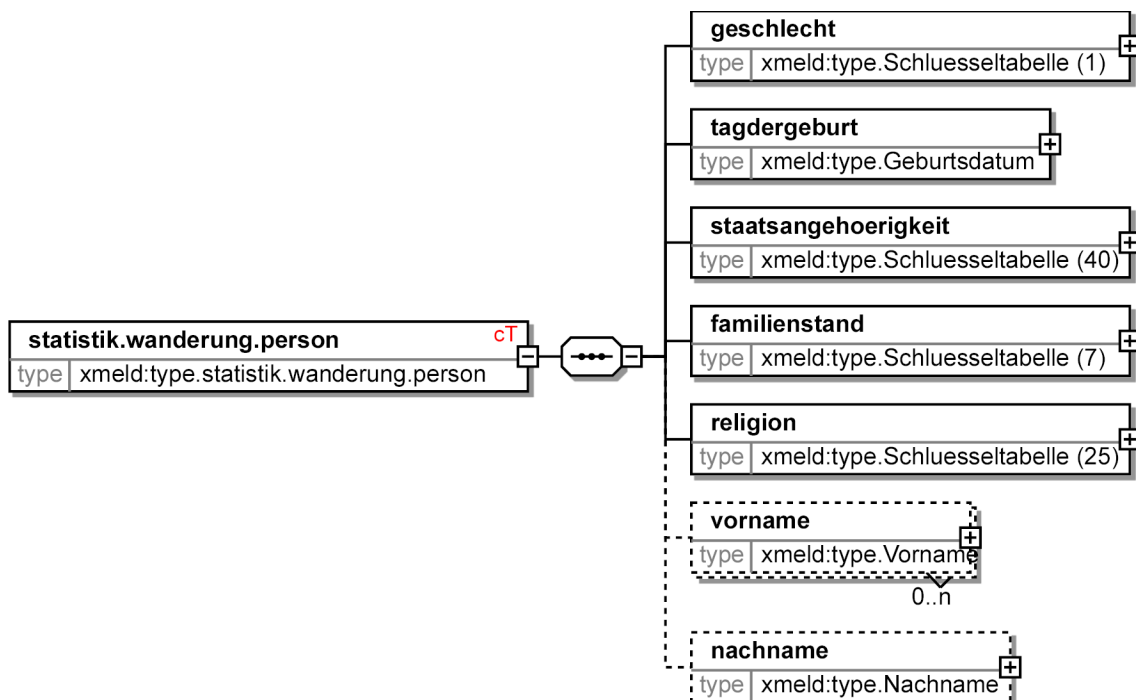
Staatenschlüssel des Herkunfts- oder Zielstaates lt. Schlüsseltabelle.

Der Wert dieses Elements ergibt sich aus der Schlüsseltabelle 37: *Staatenschlüssel*.

9.4.3 Personeninformationen im Kontext von Wanderungsmitteilungen

Typ: `type.statistik.wanderung.person`

Angaben zur Person im Rahmen des Kontextes *Wanderungsmitteilung*.

Bild 9-8 `type.statistik.wanderung.person`

Kindelemente von <code>type.statistik.wanderung.person</code>				
Kindelement	Typ	Häufigkeit	Referenz	Seite
geschlecht	<code>type.Schluesseltabelle</code>	1		
tagdergeburt	<code>type.Geburtsdatum</code>	1		
staatsangehoerigkeit	<code>type.Schluesseltabelle</code>	1		
familienstand	<code>type.Schluesseltabelle</code>	1		
religion	<code>type.Schluesseltabelle</code>	1		
vorname	<code>type.Vorname</code>	0..n	Abschnitt 1.3.2	39 *
nachname	<code>type.Nachname</code>	0..1	Abschnitt 1.3.3	40 *

Die hier neu definierten Kindelemente dieses Typs werden in den folgenden Unterabschnitten beschrieben.

Für die an anderer Stelle definierten Kindelemente dieses Typs verweisen wir auf die in der vorstehenden Tabelle aufgeführten Referenzen. (Ausnahme: Die mit einem * gekennzeichneten Referenzen werden nachfolgend aufgeführt, da der beschreibende Kommentar gegenüber der Definitionsstelle geändert wurde.)

9.4.3.1 **geschlecht** (`type.Schluesseltabelle`)

Geschlecht entsprechend Schlüsseltabelle.

Der Wert dieses Elements ergibt sich aus der Schlüsseltabelle 1: *Geschlecht*.

9.4.3.2 **tagdergeburt** (`type.Geburtsdatum`)

Das Geburtsdatum.

9.4.3.3 **staatsangehoerigkeit** (`type.Schluesseltabelle`)

Es ist nur eine Staatsangehörigkeit einer natürlichen Person anzugeben.

Besitzt jemand mehrere Staatsangehörigkeiten, von denen eine die deutsche ist, so ist diese anzugeben; das gleiche gilt bei der Rechtsstellung als Deutscher ohne deutsche Staatsangehörigkeit im Sinne von Art. 116 Abs. 1 des Grundgesetzes.

Hat die Person nur nichtdeutsche Staatsangehörigkeiten, ist eine ggf. vorliegende EU-Staatsangehörigkeit anzugeben.

Der Wert dieses Elements ergibt sich aus der Schlüsseltabelle 40: *Staatsangehörigkeitsschlüssel*.

9.4.3.4 **familienstand** (`type.Schluesseltabelle`)

Es ist der personenstandsrechtliche Familienstand anzugeben.

Der Wert dieses Elements ergibt sich aus der Schlüsseltabelle 7: *Familienstand*.

9.4.3.5 **religion** (`type.Schluesseltabelle`)

Angabe der Religionszugehörigkeit.

Der vorgeschriebene länderspezifische Schlüssel (Schlüssel nach Anlage 2 DSMeld) wird zwecks Eindeutigkeit um den Bundeslandschlüssel (Anlage 1 des DSMeld) erweitert.

Der Wert dieses Elements ergibt sich aus der Schlüsseltabelle 25: *Religion*.

9.4.3.6 `vorname` (`type.Vorname`)

Es dürfen nur aktuelle, gebräuchliche Vornamen übermittelt werden.

9.4.3.7 `nachname` (`type.Nachname`)

Es darf nur der aktuelle Familienname übermittelt werden.

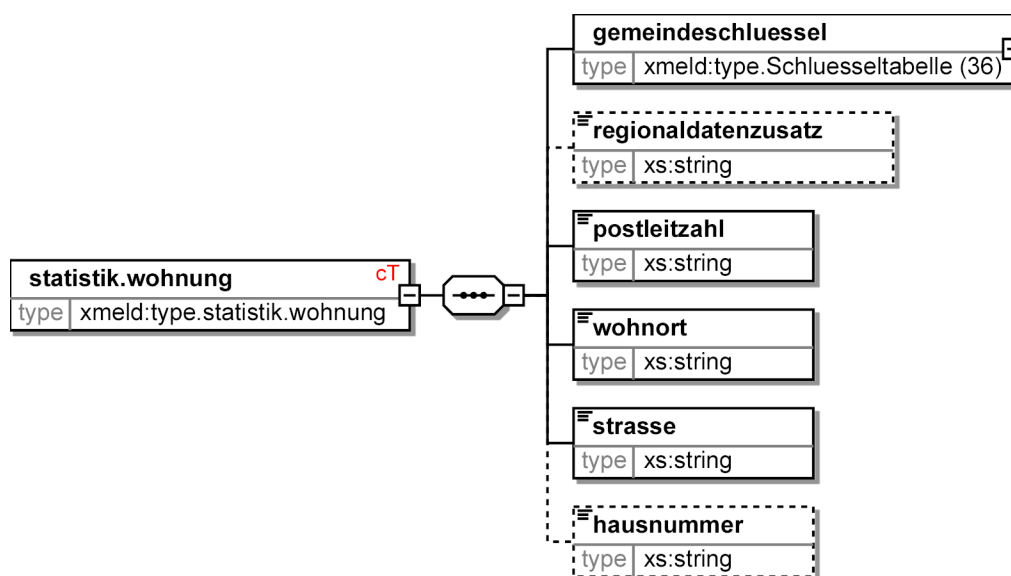
9.4.4 Basisdatentyp für Wohnungsbeschreibungen

Typ: `type.statistik.wohnung`

Der Typ `statistik.wohnung` ist die Basis für alle Wohnungsbeschreibungen, die im Rahmen von Datenübermittlungen zwischen Meldebehörden und Statistischen Ämtern durchgeführt werden.

Dabei wird dieser Typ i. a. nicht direkt verwendet, sondern von anderen Typen erweitert (mit dem XML-Schema Mechanismus “*extension*”).

Bild 9-9 `type.statistik.wohnung`



Kindelemente von <code>type.statistik.wohnung</code>				
Kindelement	Typ	Häufigkeit	Referenz	Seite
gemeindeschluessel	<code>type.Schluesselfabelle</code>	1		
regionaldatenzusatz	<code>xs:string</code>	0..1		
postleitzahl	<code>xs:string</code>	1		
wohnort	<code>xs:string</code>	1		
strasse	<code>xs:string</code>	1		
hausnummer	<code>xs:string</code>	0..1		

Die hier neu definierten Kindelemente dieses Typs werden in den folgenden Unterabschnitten beschrieben.

9.4.4.1 **gemeindeschluessel** (**type.Schluesseltabelle**)

Jede Gemeinde führt zur eindeutigen Identifizierung einen amtlichen Gemeindeschlüssel (AGS).

Der AGS wird von den Statistischen Landesämtern festgelegt und von den Statistischen Landesämtern und dem Statistischen Bundesamt herausgegeben. Von dem AGS kann bisher neben der Gemeinde das Bundesland, der Regierungsbezirk und der Landkreis abgeleitet werden.

Es wird der AGS der Gemeinde abgebildet, in der die Wohnung der (natürlichen) Person liegt.

Der Wert dieses Elements ergibt sich aus der Schlüsseltabelle 36: *Amtlicher Gemeindeschlüssel*.

9.4.4.2 **regionaldatenzusatz** (**xs:string**)

Dieses Feld beschreibt zusätzliche Regionaldaten der Berichtsgemeinde, wie z. B. Straßenschlüssel oder Ortsteilnummer, um die eindeutige Zuordnung der Anschriften zu ermöglichen.

Gemeinden, die dieses Feld nutzen wollen, müssen sich mit dem jeweiligen Statistischen Landesamt über die Parameter verständigen.

9.4.4.3 **postleitzahl** (**xs:string**)

Jeder Gemeinde ist (sind) eine (oder mehrere) Postleitzahl(en) zugeordnet. Die Postleitzahl unterstützt die maschinelle Verteilung / Zustellung bei der Deutschen Post AG.

Die Zuordnung einer Postleitzahl ist nicht davon abhängig, dass der Ort auch tatsächlich eine 'Gemeinde' ist. Auch Ortschaften / Dörfer, die keinen eigenständigen Gemeindestatus besitzen, können eine Postleitzahl führen. Insoweit ist der Eintrag im Postleitzahlenverzeichnis nicht identisch mit dem amtlichen Gemeindeverzeichnis.

Die Postleitzahl wird durch die Deutsche Post AG festgelegt / herausgegeben.

Es wird die für die Wohnung der (natürlichen) Person gültige Postleitzahl in der Gemeinde abgebildet.

9.4.4.4 **wohntort** (**xs:string**)

Es wird der Wohnort (Gemeindename) abgebildet, in der die Wohnung der (natürlichen) Person liegt.

9.4.4.5 **strasse** (**xs:string**)

Es wird der Straßenname abgebildet, in der die Wohnung der (natürlichen) Person liegt.

Eine sinnvoll gekürzte Straßenbezeichnung ist zulässig.

Ein Straßenname muss nicht zwingend vorhanden sein. Ist keine Straßenbezeichnung – wohl aber eine Hausnummer – vorhanden, so ist *„Hausnummer“* anzugeben. Sind weder eine Straßenbezeichnung noch Hausnummer vorhanden, so ist *„ohne Hausnummer“* anzugeben.

9.4.4.6 **hausnummer** (**xs:string**)

Es wird die Hausnummer der Anschrift abgebildet, in der die Wohnung der (natürlichen) Person liegt. Es sind nur die Ziffern der Hausnummer zulässig.

9.4.5 Datentyp für Zugangsmeldungen

*Typ: **type.statistik.wanderungzugang***

Dieses Element enthält genau eine Wanderungsinformation über einen Zugang (Zuzug oder Statuswechsel) oder die Rücknahme eines Zugangs:

- Die bei einem Zuzug auf Grund einer Neuanmeldung mitgelieferte Herkunftsangabe kann entweder nur eine inländische Herkunftsgemeinde oder bei einem Zuzug aus dem Ausland der Herkunftsstaat sein. Dies wird über das Kindelement **statistik.wanderungzukunft.wohnungsherkunft** geregelt, welches entweder nur eine Gemeinde oder einen Staat enthalten kann.

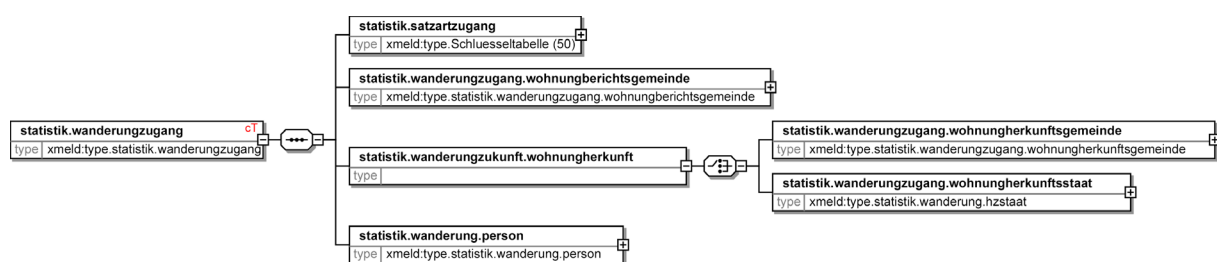
Bei einem „Zuzug von unbekannt“ ist als Herkunftsangabe das Element **wohnungherkunftsstaat** mit dem entsprechenden Staatenschlüssel (sog. *übrige Schlüssel*, 994 ff.) zu verwenden. Dies gilt auch für inländische, unbekannte Herkunftsanschriften.

- Die bei einem Zugang auf Grund eines Statuswechsels mitgelieferte Herkunftsangabe darf nur eine inländische Herkunftsgemeinde mit dem entsprechenden Element **wohnungherkunftsgemeinde** enthalten.

Mit dem Satzartschlüssel wird festgelegt, ob es sich um einen Zuzug, einen Statuswechsel oder eine Rücknahme handelt.

Eine Rücknahmenachricht muss zwar in ihrem Datenumfang, nicht aber im gesamten Dateninhalt der ursprünglichen Zugangsnachricht entsprechen (wg. zwischenzeitlicher Fortschreibung).

Bild 9-10 type.statistik.wanderungzugang



Kindelemente von type.statistik.wanderungzugang				
Kindelement	Typ	Häufigkeit	Referenz	Seite
statistik.satzartzugang	type.Schluesseltabelle	1		
statistik.wanderungzugang.wohnungberichtsgemeinde	type.statistik.wanderungzugang.wohnungberichtsgemeinde	1	Abschnitt 9.4.7	401
statistik.wanderungzukunft.wohnungherkunft		1		
statistik.wanderung.person	type.statistik.wanderung.person	1	Abschnitt 9.4.3	395

Die hier neu definierten Kindelemente dieses Typs werden in den folgenden Unterabschnitten beschrieben.

Für die an anderer Stelle definierten Kindelemente dieses Typs verweisen wir auf die in der vorstehenden Tabelle aufgeführten Referenzen. (Ausnahme: Die mit einem * gekennzeichneten Referenzen werden nachfolgend aufgeführt, da der beschreibende Kommentar gegenüber der Definitionsstelle geändert wurde.)

9.4.5.1 statistik.satzartzugang (type.Schluesseltabelle)

Dieses Feld bezeichnet die konkrete Satzart eines Zugangs oder Rücknahme eines Zugangs bei Datenübermittlungen an die Statistischen Landesämter im Kontext *Wanderungsstatistik*. Für Details wird auf die Schlüsseltabelle verwiesen.

Der Wert dieses Elements ergibt sich aus der Schlüsseltabelle 50: *Statistiksatzart Zugang*.

9.4.5.2 statistik.wanderungzukunft.wohnungherkunft

Mit diesem Element wird entweder eine Information über eine inländische Herkunftsgemeinde oder über einen ausländischen Herkunftsstaat übermittelt.

Kindelemente von statistik.wanderungzukunft.wohnungherkunft				
Kindelement	Typ	Häufigkeit	Referenz	Seite
statistik.wanderungzugang.wohnungherkunftsgemeinde	type.statistik.wanderungzugang.wohnungherkunftsgemeinde	1	Abschnitt 9.4.8	402
statistik.wanderungzugang.wohnungherkunftstaat	type.statistik.wanderung.hzstaat	1	Abschnitt 9.4.2	394 *

Für die an anderer Stelle definierten Kindelemente dieses Typs verweisen wir auf die in der vorstehenden Tabelle aufgeführten Referenzen. (Ausnahme: Die mit einem * gekennzeichneten Referenzen werden nachfolgend aufgeführt, da der beschreibende Kommentar gegenüber der Definitionsstelle geändert wurde.)

9.4.5.2.1 statistik.wanderungzugang.wohnungherkunftstaat (type.statistik.wanderung.hzstaat)

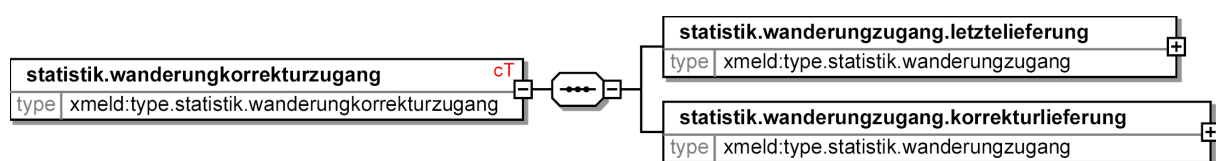
Bei einem Zuzug aus dem Ausland ist dieses Element vorhanden und enthält den Schlüssel des Herkunftsstaates.

9.4.6 Datentyp für die Korrektur früherer Zugangsmeldungen

Typ: *type.statistik.wanderungskorrekturzugang*

Mit diesem Element wird der Zustand der letzten Lieferung vor dieser Korrektur sowie der neue aktuelle (korrigierte) Datensatz übermittelt. Beide Sätze sind vollständig.

Bild 9-11 type.statistik.wanderungskorrekturzugang



Kindelemente von type.statistik.wanderungskorrekturzugang				
Kindelement	Typ	Häufigkeit	Referenz	Seite
statistik.wanderungzugang.letztelieferung	type.statistik.wanderungzugang	1	Abschnitt 9.4.5	398 *
statistik.wanderungzugang.korrekturlieferung	type.statistik.wanderungzugang	1	Abschnitt 9.4.5	398 *

Für die an anderer Stelle definierten Kindelemente dieses Typs verweisen wir auf die in der vorstehenden Tabelle aufgeführten Referenzen. (Ausnahme: Die mit einem * gekennzeichneten Referenzen werden nachfolgend aufgeführt, da der beschreibende Kommentar gegenüber der Definitionsstelle geändert wurde.)

9.4.6.1 `statistik.wanderungzugang.letztelieferung` (`type.statistik.wanderungzugang`)

Es wird der letzte wanderungsstatistikrelevante Zugangsdatensatz vor Korrektur übermittelt.

Grundsätzlich ist die gleiche Satzart wie bei der letzten Meldung zu verwenden. Sollte die Satzart des zu korrigierenden Satzes nicht mehr zu ermitteln sein, so ist der Satzartschlüssel 00 zu verwenden.

9.4.6.2 `statistik.wanderungzugang.korrekturlieferung` (`type.statistik.wanderungzugang`)

Es wird der aktuelle wanderungsstatistikrelevante Zugangsdatensatz (nach Korrektur im Melderegister) übermittelt.

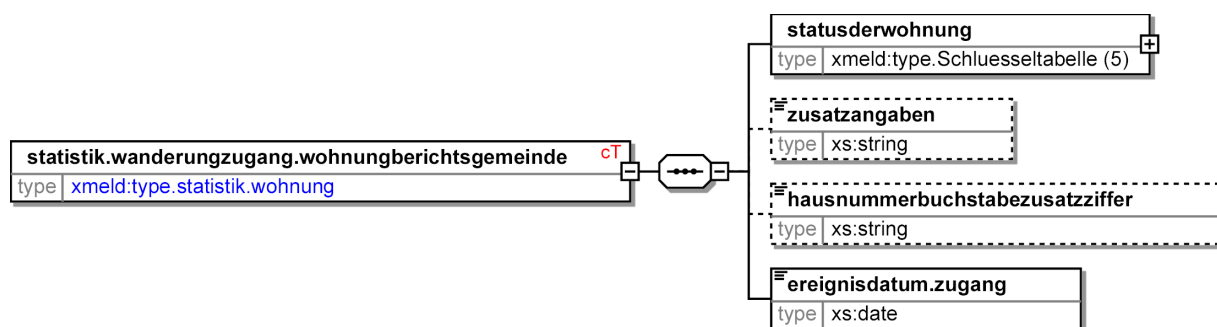
Der Satzartschlüssel 00 ist hier nicht zulässig.

9.4.7 Wohnung der zuziehenden Person in der Berichtsgemeinde

Typ: `type.statistik.wanderungzugang.wohnungberichtsgemeinde`

Es werden die Daten zur Wohnung der zuziehenden Person in der Zugangsgemeinde (Statistik: Berichtsgemeinde) übermittelt.

Bild 9-12 `type.statistik.wanderungzugang.wohnungberichtsgemeinde`



Dieser Typ ist eine Erweiterung des Basistyps `type.statistik.wohnung` (siehe [Abschnitt 9.4.4 auf Seite 397](#)).

Kindelemente von <code>type.statistik.wanderungzugang.wohnungberichtsgemeinde</code>				
Kindelement	Typ	Häufigkeit	Referenz	Seite
statusderwohnung	<code>type.Schluesseltabelle</code>	1		
zusatzangaben	<code>xs:string</code>	0..1		
hausnummerbuchstabe- zusatzziffer	<code>xs:string</code>	0..1		
ereignisdatum.zugang	<code>xs:date</code>	1		

Die hier neu definierten Kindelemente dieses Typs werden in den folgenden Unterabschnitten beschrieben.

9.4.7.1 `statusderwohnung` (`type.Schluesseltabelle`)

Es dürfen nur die Statuswerte zu der alleinigen bzw. der Hauptwohnung übermittelt werden.

Der Wert dieses Elements ergibt sich aus der Schlüsseltabelle 5: *Wohnungsstatus*.

9.4.7.2 zusatzangaben (xs:string)

In diesem Feld werden zusätzliche Angaben zur innerörtlichen Anschrift einer (natürlichen) Person abgebildet. Beispiele: Hinterhaus, Gartenhaus.

Diese Angaben sind ggf. sinnvoll abzukürzen (vgl. auch Blatt 1211).

9.4.7.3 hausnummerbuchstabezusatzziffer (xs:string)

Es sind Buchstaben oder Zusatzziffern zur Hausnummer anzugeben (vgl. auch DSMeld Blatt 1208; Beispiele: 124 A, 109.5).

9.4.7.4 ereignisdatum.zugang (xs:date)

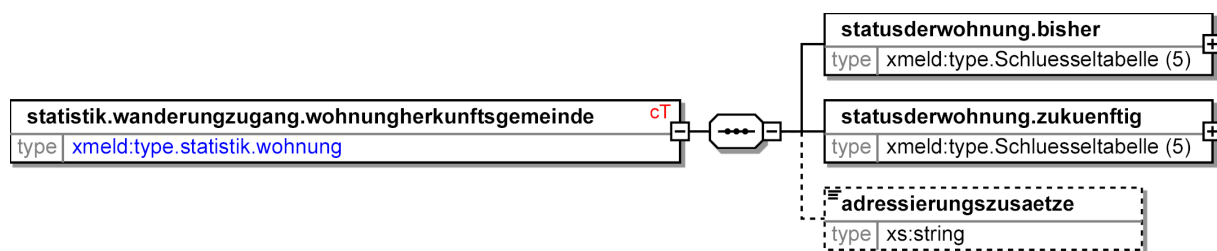
Es ist entweder das Datum des Beziehens der Haupt- oder alleinigen Wohnung oder das Datum des Statuswechsels (Nebenwohnung wird Haupt- oder alleinige Wohnung) anzugeben.

9.4.8 Bisherige Wohnung der zuziehenden Person in der Herkunftsgemeinde

Typ: `type.statistik.wanderungzugang.wohnungherkunftsgemeinde`

Es werden die Daten zur Wohnung der zuziehenden Person aus der Wegzugsgemeinde (Statistik: Herkunftsgemeinde) übermittelt.

Bild 9-13 `type.statistik.wanderungzugang.wohnungherkunftsgemeinde`



Dieser Typ ist eine Erweiterung des Basistyps `type.statistik.wohnung` (siehe [Abschnitt 9.4.4 auf Seite 397](#)).

Kindelemente von <code>type.statistik.wanderungzugang.wohnungherkunftsgemeinde</code>				
Kindelement	Typ	Häufigkeit	Referenz	Seite
statusderwohnung.bisher	<code>type.Schluesseltabelle</code>	1		
statusderwohnung.zukuenftig	<code>type.Schluesseltabelle</code>	1		
adressierungszusaetze	<code>xs:string</code>	0..1		

Die hier neu definierten Kindelemente dieses Typs werden in den folgenden Unterabschnitten beschrieben.

9.4.8.1 statusderwohnung.bisher (type.Schluesseltabelle)

Bei Zuzügen auf Grund einer Neuanmeldung dürfen als Statuswerte der bisherigen Wohnung nur *alleinige Wohnung* oder *Hauptwohnung* übermittelt werden.

Bei Zugängen auf Grund eines Statuswechsels darf als Statuswert der bisherigen Wohnung nur *Hauptwohnung* übermittelt werden.

Der Wert dieses Elements ergibt sich aus der Schlüsseltabelle 5: *Wohnungsstatus*.

9.4.8.2 `statusderwohnung.zukuenftig` (`type.Schluesseltabelle`)

Bei Zuzügen auf Grund einer Neuanmeldung wird der zukünftige Status der bisherigen alleinigen bzw. Hauptwohnung übermittelt. Erlaubt sind die Werte *“Wohnung ist aufgegeben”* oder *“Nebenwohnung”*.

Bei Zugängen auf Grund eines Statuswechsels wird der zukünftige Status der bisherigen Hauptwohnung übermittelt. Erlaubt sind die Werte *“Wohnung ist aufgegeben”* oder *“Nebenwohnung”*.

Der Wert dieses Elements ergibt sich aus der Schlüsseltabelle 5: *Wohnungsstatus*.

9.4.8.3 `adressierungszusaetze` (`xs:string`)

Es werden zusätzliche Angaben zur Anschrift der bisherigen alleinigen oder Hauptwohnung einer (natürlichen) Person in der Wegzugsgemeinde (Statistik: Herkunftsgemeinde) abgebildet.

Die verschiedenen adressbezogenen Zusätze werden zusammen in diesem Feld abgebildet. Die Angaben müssen nicht zwingend vorhanden sein. Zu den Adressierungszusätzen gehören: Hausbuchstaben, Zusatzziffern, Teilnummern, Lageangaben wie 'Hinterhaus', Stockwerksangaben, Wohnungsnummern.

9.4.9 Datentyp für Wegzugsmeldungen

Typ: `type.statistik.wanderungwegzug`

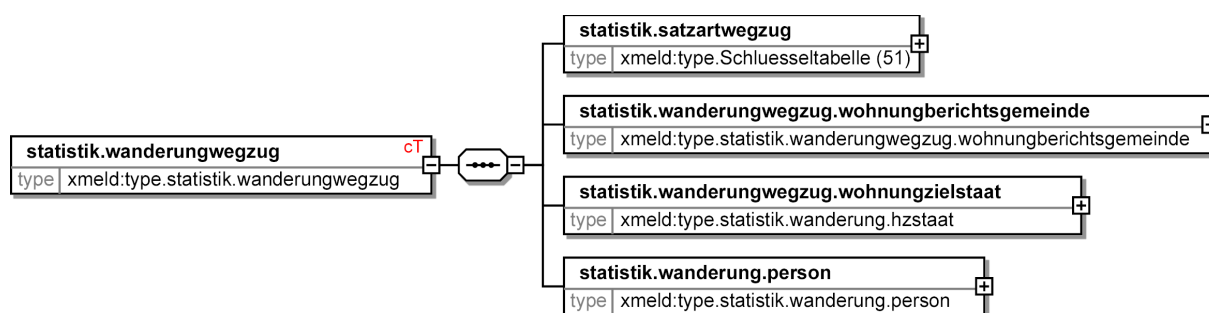
Dieses Element enthält genau eine Wanderungsinformation über einen Wegzug. Dies ist eine Abmeldung einer alleinigen Wohnung beim Fortzug ins Ausland oder *“nach unbekannt”*. Hierbei kann es sich auch um eine Abmeldung von Amts wegen handeln.

Ebenso kann dieses Element Informationen über die Rücknahme eines Wegzuges enthalten.

Mit dem Satzartschlüssel wird festgelegt, ob es sich um einen Wegzug oder die Rücknahme eines Wegzuges handelt.

Eine Rücknahmenachricht muss zwar in ihrem Datenumfang, nicht aber im gesamten Dateninhalt der ursprünglichen Wegzugsnachricht entsprechen (wg. zwischenzeitlicher Fortschreibung).

Bild 9-14 `type.statistik.wanderungwegzug`



Kindelemente von <code>type.statistik.wanderungwegzug</code>				
Kindelement	Typ	Häufigkeit	Referenz	Seite
statistik.satzartwegzug	<code>type.Schluesseltabelle</code>	1		
statistik.wanderungwegzug.wohnungberichtsgemeinde	<code>type.statistik.wanderungwegzug.wohnungberichtsgemeinde</code>	1	Abschnitt 9.4.11	405
statistik.wanderungwegzug.wohnungzielstaat	<code>type.statistik.wanderung.hzstaat</code>	1	Abschnitt 9.4.2	394 *

Kindelemente von <code>type.statistik.wanderungswegzug</code>				
Kindelement	Typ	Häufigkeit	Referenz	Seite
statistik.wanderung.person	<code>type.statistik.wanderung.person</code>	1	Abschnitt 9.4.3	395

Das hier neu definierte Kindelement dieses Typs wird in dem folgenden Unterabschnitt beschrieben.

Für die an anderer Stelle definierten Kindelemente dieses Typs verweisen wir auf die in der vorstehenden Tabelle aufgeführten Referenzen. (Ausnahme: Die mit einem * gekennzeichneten Referenzen werden nachfolgend aufgeführt, da der beschreibende Kommentar gegenüber der Definitionsstelle geändert wurde.)

9.4.9.1 `statistik.satzartwegzug` (`type.Schlüsseltabelle`)

Dieses Feld bezeichnet die konkrete Satzart eines Wegzuges oder Rücknahme eines Wegzuges bei Datenübermittlungen an die Statistischen Landesämter im Kontext *Wanderungsstatistik*. Für Details wird auf die Schlüsseltabelle verwiesen.

Der Wert dieses Elements ergibt sich aus der Schlüsseltabelle 51: *Statistiksatzart Wegzug*.

9.4.9.2 `statistik.wanderungswegzug.wohnungzielstaat` (`type.statistik.wanderung.hzstaat`)

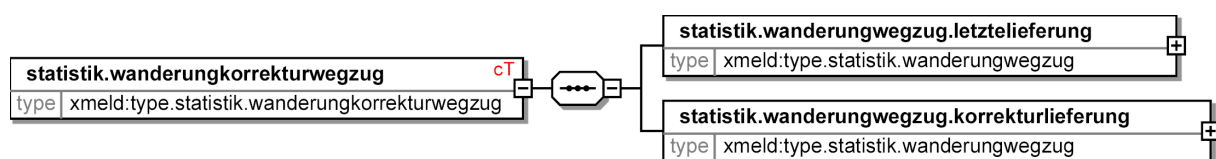
Bei einem Fortzug ins Ausland oder *„nach unbekannt“* enthält dieses Element den Schlüssel des Zielstaates oder einen der *„übrigen Schlüssel (994 ff.)“*.

9.4.10 Datentyp für die Korrektur früherer Wegzugsmeldungen

Typ: `type.statistik.wanderungskorrekturwegzug`

Mit diesem Element wird der Zustand der letzten Lieferung vor dieser Korrektur sowie der neue aktuelle (korrigierte) Datensatz übermittelt. Beide Sätze sind vollständig.

Bild 9-15 `type.statistik.wanderungskorrekturwegzug`



Kindelemente von <code>type.statistik.wanderungskorrekturwegzug</code>				
Kindelement	Typ	Häufigkeit	Referenz	Seite
statistik.wanderungswegzug.letztelieferung	<code>type.statistik.wanderungswegzug</code>	1	Abschnitt 9.4.9	403 *
statistik.wanderungswegzug.korrekturlieferung	<code>type.statistik.wanderungswegzug</code>	1	Abschnitt 9.4.9	403 *

Für die an anderer Stelle definierten Kindelemente dieses Typs verweisen wir auf die in der vorstehenden Tabelle aufgeführten Referenzen. (Ausnahme: Die mit einem * gekennzeichneten Referenzen werden nachfolgend aufgeführt, da der beschreibende Kommentar gegenüber der Definitionsstelle geändert wurde.)

9.4.10.1 statistik.wanderungwegzug.letztelieferung (type.statistik.wanderungwegzug)

Es wird der letzte wanderungsstatistikrelevante Wegzugsdatensatz vor Korrektur übermittelt.

Grundsätzlich ist die gleiche Satzart wie bei der letzten Meldung zu verwenden. Sollte die Satzart des zu korrigierenden Satzes nicht mehr zu ermitteln sein, so ist der Satzartschlüssel 00 zu verwenden.

9.4.10.2 statistik.wanderungwegzug.korrekturlieferung (type.statistik.wanderungwegzug)

Es wird der aktuelle wanderungsstatistikrelevante Wegzugsdatensatz (nach Korrektur im Melderegister) übermittelt.

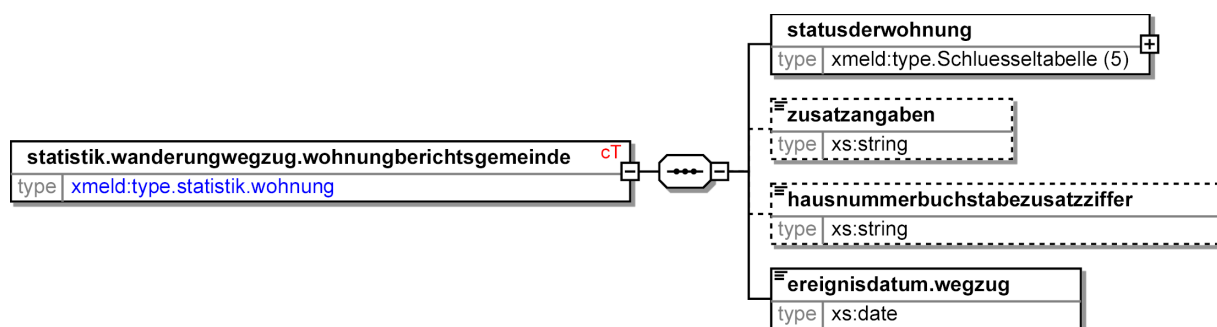
Der Satzartschlüssel 00 ist hier nicht zulässig.

9.4.11 Wohnung der wegziehenden Person in der Berichtsgemeinde

Typ: *type.statistik.wanderungwegzug.wohnungberichtsgemeinde*

Es werden die Daten zur Wohnung der wegziehenden Person in der Wegzugsgemeinde (Statistik: Berichtsgemeinde) übermittelt.

Bild 9-16 type.statistik.wanderungwegzug.wohnungberichtsgemeinde



Dieser Typ ist eine Erweiterung des Basistyps *type.statistik.wohnung* (siehe [Abschnitt 9.4.4 auf Seite 397](#)).

Kindelemente von <i>type.statistik.wanderungwegzug.wohnungberichtsgemeinde</i>				
Kindelement	Typ	Häufigkeit	Referenz	Seite
statusderwohnung	<i>type.Schluesseltabelle</i>	1		
zusatzangaben	<i>xs:string</i>	0..1		
hausnummerbuchstabe- zusatzziffer	<i>xs:string</i>	0..1		
ereignisdatum.wegzug	<i>xs:date</i>	1		

Die hier neu definierten Kindelemente dieses Typs werden in den folgenden Unterabschnitten beschrieben.

9.4.11.1 statusderwohnung (type.Schluesseltabelle)

Es darf nur der Statuswert zu der alleinigen Wohnung übermittelt werden.

Der Wert dieses Elements ergibt sich aus der Schlüsseltabelle 5: *Wohnungsstatus*.

9.4.11.2 **zusatzangaben** (**xs:string**)

In diesem Feld werden zusätzliche Angaben zur innerörtlichen Anschrift einer (natürlichen) Person abgebildet. Beispiele: Hinterhaus, Gartenhaus.

Diese Angaben sind ggf. sinnvoll abzukürzen (vgl. auch Blatt 1211).

9.4.11.3 **hausnummerbuchstabezusatzziffer** (**xs:string**)

Es sind Buchstaben oder Zusatzziffern zur Hausnummer anzugeben (vgl. auch DSMeld Blatt 1208; Beispiele: 124 A, 109.5).

9.4.11.4 **ereignisdatum.wegzug** (**xs:date**)

Es ist das Datum des Auszugs, ggf. des festgestellten Auszugs, aus der alleinigen Wohnung anzugeben.

9.4.12 Datentyp für Staatsangehörigkeitswechsel

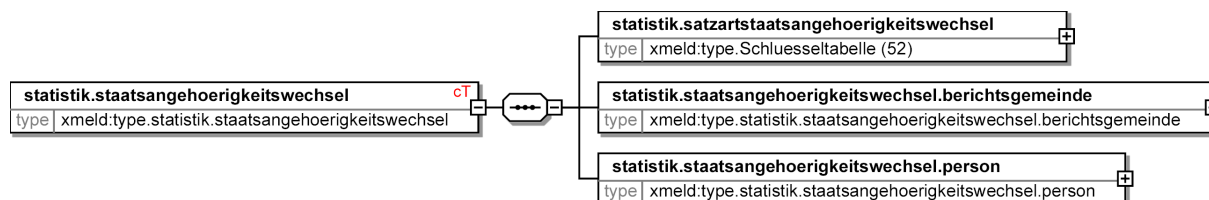
Typ: `type.statistik.staatsangehoerigkeitswechsel`

Dieses Element enthält den Staatsangehörigkeitswechsel für genau eine Person.

Mit dem Satzartschlüssel wird festgelegt, ob ein Wechsel der Staatsangehörigkeit von nichtdeutsch auf deutsch oder umgekehrt mitgeteilt wird oder ein derartiger Wechsel zurückgenommen werden soll.

Eine Rücknahmenachricht muss zwar in ihrem Datenumfang, nicht aber im gesamten Dateninhalt der ursprünglichen Staatsangehörigkeitswechselnachricht entsprechen (wg. zwischenzeitlicher Fortschreibung).

Bild 9-17 `type.statistik.staatsangehoerigkeitswechsel`



Kindelemente von <code>type.statistik.staatsangehoerigkeitswechsel</code>				
Kindelement	Typ	Häufigkeit	Referenz	Seite
statistik.satzartstaatsangehoerigkeitswechsel	<code>type.Schlusseltabelle</code>	1		
statistik.staatsangehoerigkeitswechsel.berichtsgemeinde	<code>type.statistik.staatsangehoerigkeitswechsel.berichtsgemeinde</code>	1	Abschnitt 9.4.14	407
statistik.staatsangehoerigkeitswechsel.person	<code>type.statistik.staatsangehoerigkeitswechsel.person</code>	1	Abschnitt 9.4.15	409

Das hier neu definierte Kindelement dieses Typs wird in dem folgenden Unterabschnitt beschrieben.

Für die an anderer Stelle definierten Kindelemente dieses Typs verweisen wir auf die in der vorstehenden Tabelle aufgeführten Referenzen. (Ausnahme: Die mit einem * gekennzeichneten Referenzen werden nachfolgend aufgeführt, da der beschreibende Kommentar gegenüber der Definitionsstelle geändert wurde.)

9.4.12.1 `statistik.satzartstaatsangehoerigkeitswechsel` (`type.Schluesseltabelle`)

Dieses Feld bezeichnet die konkrete Satzart eines Staatsangehörigkeitswechsels oder der Rücknahme eines Staatsangehörigkeitswechsels bei Datenübermittlungen an die Statistischen Landesämter. Für Details wird auf die Schlüsseltabelle verwiesen.

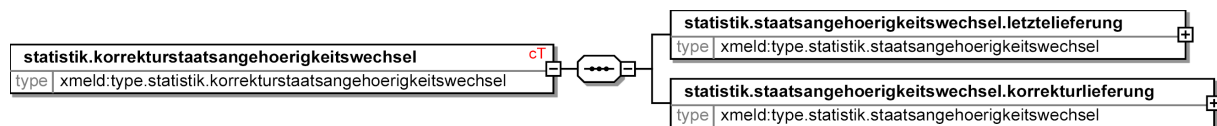
Der Wert dieses Elements ergibt sich aus der Schlüsseltabelle 52: *Statistiksatart Staatsangehörigkeitswechsel*.

9.4.13 Datentyp für die Korrektur früherer Staatsangehörigkeitswechselmeldungen

Typ: `type.statistik.korrekturstaatsangehoerigkeitswechsel`

Mit diesem Element wird der Zustand der letzten Lieferung sowie der neue aktuelle (korrigierte) Datensatz übermittelt. Beide Sätze sind vollständig.

Bild 9-18 `type.statistik.korrekturstaatsangehoerigkeitswechsel`



Kindelemente von <code>type.statistik.korrekturstaatsangehoerigkeitswechsel</code>				
Kindelement	Typ	Häufigkeit	Referenz	Seite
statistik.staatsangehoerigkeitswechsel.letztelieferung	<code>type.statistik.staatsangehoerigkeitswechsel</code>	1	Abschnitt 9.4.12	406 *
statistik.staatsangehoerigkeitswechsel.korrekturlieferung	<code>type.statistik.staatsangehoerigkeitswechsel</code>	1	Abschnitt 9.4.12	406 *

Für die an anderer Stelle definierten Kindelemente dieses Typs verweisen wir auf die in der vorstehenden Tabelle aufgeführten Referenzen. (Ausnahme: Die mit einem * gekennzeichneten Referenzen werden nachfolgend aufgeführt, da der beschreibende Kommentar gegenüber der Definitionsstelle geändert wurde.)

9.4.13.1 `statistik.staatsangehoerigkeitswechsel.letztelieferung` (`type.statistik.staatsangehoerigkeitswechsel`)

Es wird der letzte statistikrelevante Datensatz vor Korrektur übermittelt.

Es ist die gleiche Satzart wie bei der letzten Meldung zu verwenden.

9.4.13.2 `statistik.staatsangehoerigkeitswechsel.korrekturlieferung` (`type.statistik.staatsangehoerigkeitswechsel`)

Es wird der aktuelle statistikrelevante Datensatz (nach Korrektur im Melderegister) übermittelt.

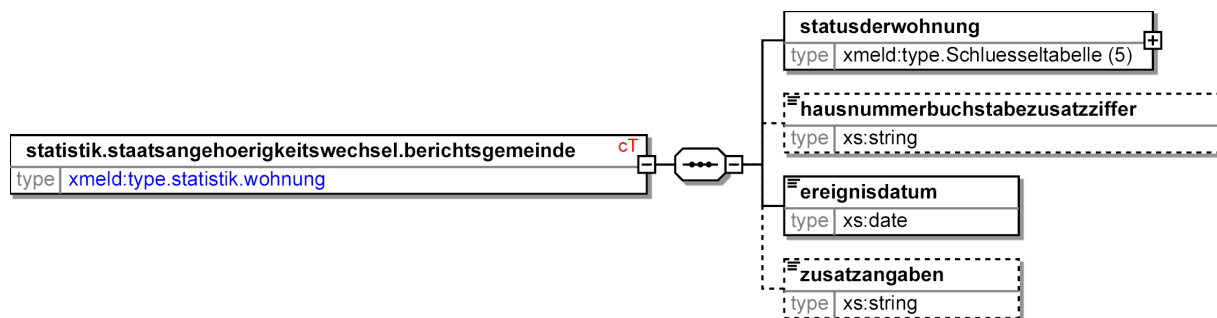
9.4.14 Wohnung der Person in der den Staatsangehörigkeitswechsel berichtenden

Gemeinde

Typ: `type.statistik.staatsangehoerigkeitswechsel.berichtsgemeinde`

Es werden die Daten zur Wohnung der Person in der Gemeinde (Statistik: Berichtsgemeinde) übermittelt, in welcher der Staatsangehörigkeitswechsel durchgeführt worden ist. Die Wohnung des Betroffenen ist entweder Haupt- oder alleinige Wohnung.

Bild 9-19 `type.statistik.staatsangehoerigkeitswechsel.berichtsgemeinde`



Dieser Typ ist eine Erweiterung des Basistyps `type.statistik.wohnung` (siehe [Abschnitt 9.4.4 auf Seite 397](#)).

Kindelemente von <code>type.statistik.staatsangehoerigkeitswechsel.berichtsgemeinde</code>				
Kindelement	Typ	Häufigkeit	Referenz	Seite
statusderwohnung	<code>type.Schluesseltabelle</code>	1		
hausnummerbuchstabe- zusatzziffer	<code>xs:string</code>	0..1		
ereignisdatum	<code>xs:date</code>	1		
zusatzangaben	<code>xs:string</code>	0..1		

Die hier neu definierten Kindelemente dieses Typs werden in den folgenden Unterabschnitten beschrieben.

9.4.14.1 `statusderwohnung (type.Schluesseltabelle)`

Es dürfen nur die Statuswerte zu der alleinigen bzw. der Hauptwohnung übermittelt werden.

Der Wert dieses Elements ergibt sich aus der Schlüsseltabelle 5: *Wohnungsstatus*.

9.4.14.2 `hausnummerbuchstabezusatzziffer (xs:string)`

Es sind Buchstaben oder Zusatzziffern zur Hausnummer anzugeben (vgl. auch DSMeld Blatt 1208; Beispiele: 124 A, 109.5).

9.4.14.3 `ereignisdatum (xs:date)`

Es ist das Datum des Staatsangehörigkeitswechsels anzugeben. Kann dieses nicht ermittelt werden, so ist das Verarbeitungsdatum der Meldebehörde zu verwenden.

9.4.14.4 `zusatzangaben (xs:string)`

In diesem Feld werden zusätzliche Angaben zur innerörtlichen Anschrift einer (natürlichen) Person abgebildet. Beispiele: Hinterhaus, Gartenhaus.

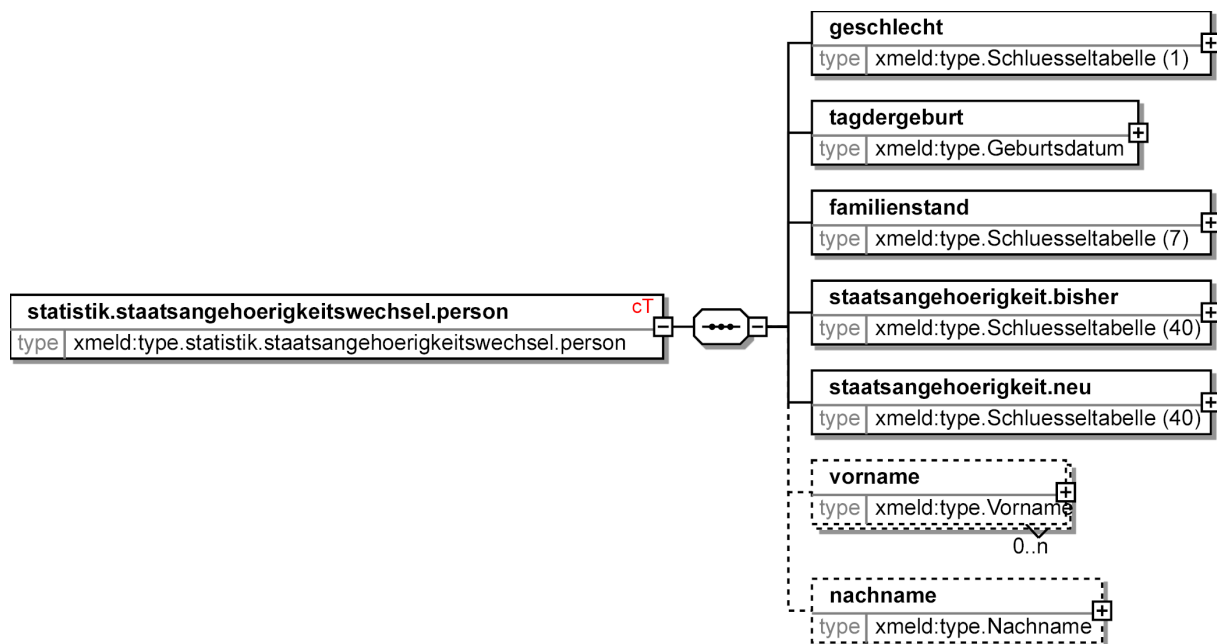
Diese Angaben sind ggf. sinnvoll abzukürzen (vgl. auch Blatt 1211).

9.4.15 Personeninformationen im Kontext von Staatsangehörigkeitswechselmitteilungen

Typ: *type.statistik.staatsangehoerigkeitswechsel.person*

Angaben zur Person im Rahmen des Kontextes *Mitteilung eines Staatsangehörigkeitswechsels*.

Bild 9-20 *type.statistik.staatsangehoerigkeitswechsel.person*



Kindelemente von <code>type.statistik.staatsangehoerigkeitswechsel.person</code>				
Kindelement	Typ	Häufigkeit	Referenz	Seite
geschlecht	<code>type.Schluesseltabelle</code>	1		
tagdergeburt	<code>type.Geburtsdatum</code>	1		
familienstand	<code>type.Schluesseltabelle</code>	1		
staatsangehoerigkeit.bisher	<code>type.Schluesseltabelle</code>	1		
staatsangehoerigkeit.neu	<code>type.Schluesseltabelle</code>	1		
vorname	<code>type.Vorname</code>	0..n	Abschnitt 1.3.2	39 *
nachname	<code>type.Nachname</code>	0..1	Abschnitt 1.3.3	40 *

Die hier neu definierten Kindelemente dieses Typs werden in den folgenden Unterabschnitten beschrieben.

Für die an anderer Stelle definierten Kindelemente dieses Typs verweisen wir auf die in der vorstehenden Tabelle aufgeführten Referenzen. (Ausnahme: Die mit einem * gekennzeichneten Referenzen werden nachfolgend aufgeführt, da der beschreibende Kommentar gegenüber der Definitionsstelle geändert wurde.)

9.4.15.1 geschlecht (type.Schlüsseltabelle)

Geschlecht entsprechend Schlüsseltabelle.

Der Wert dieses Elements ergibt sich aus der Schlüsseltabelle 1: *Geschlecht*.

9.4.15.2 tagdergeburt (type.Geburtsdatum)

Das Geburtsdatum.

9.4.15.3 familienstand (type.Schlüsseltabelle)

Es ist der personenstandsrechtliche Familienstand anzugeben.

Der Wert dieses Elements ergibt sich aus der Schlüsseltabelle 7: *Familienstand*.

9.4.15.4 staatsangehoerigkeit.bisher (type.Schlüsseltabelle)

Staatsangehörigkeitsschlüssel zum Beleg der bisherigen Staatsangehörigkeit lt. Schlüsseltabelle.

Der Wert dieses Elements ergibt sich aus der Schlüsseltabelle 40: *Staatsangehörigkeitsschlüssel*.

9.4.15.5 staatsangehoerigkeit.neu (type.Schlüsseltabelle)

Staatsangehörigkeitsschlüssel zum Beleg der neuen Staatsangehörigkeit lt. Schlüsseltabelle.

Der Wert dieses Elements ergibt sich aus der Schlüsseltabelle 40: *Staatsangehörigkeitsschlüssel*.

9.4.15.6 vorname (type.Vorname)

Es dürfen nur aktuelle, gebräuchliche Vornamen übermittelt werden.

9.4.15.7 nachname (type.Nachname)

Es darf nur der aktuelle Familienname übermittelt werden.

9.5 Die Nachrichten

In der folgenden Tabelle fassen wir alle in diesem Kapitel beschriebenen Nachrichten zusammen.

Alle Nachrichten der Hauptgruppe "statistik"			
Untergruppe	Nr.	Beschreibung	Seite
wanderung	0800	<p>Mit der Nachricht statistik.wanderung.0800 werden wanderungsstatistikrelevante Zugänge, Wegzüge, Korrekturen und Rücknahmen übermittelt:</p> <ul style="list-style-type: none"> Mit dem Container statistik.wanderungzugang werden dem Statistischen Landesamt sowohl Personenzugänge als auch Rücknahmen von Zugangsmeldungen in der Berichtsgemeinde mitgeteilt. <p>Unter einem Personenzugang ist zu verstehen:</p> <ul style="list-style-type: none"> Neuanmeldung einer Person mit dem Status <i>Alleinige Wohnung (AW)</i> oder <i>Hauptwohnung (HW)</i> aus einer anderen (inländischen) Gemeinde, aus dem Ausland oder "von unbekannt" Statuswechsel einer Nebenwohnung in Haupt- oder alleinige Wohnung <p>Die Anmeldung einer Nebenwohnung wird nicht übermittelt.</p> <p>Diese Nachricht kann ebenfalls Rücknahmen von Zugangsmeldungen enthalten. Unter der Rücknahme einer Zugangsmeldung ist zu verstehen:</p> <ul style="list-style-type: none"> Eine vollständige Personenzugangsmeldung ist irrtümlich übermittelt worden und muss zurückgenommen werden. Im Gegensatz dazu wird bei irrtümlichen Angaben einzelner Felder einer Zugangsmeldung diese durch eine Nachricht mit einem Eintrag im Container statistik.wanderungskorrekturzugang korrigiert. <ul style="list-style-type: none"> Mit dem Container statistik.wanderungskorrekturzugang werden dem Statistischen Landesamt die Korrekturen von Zugängen im Sinne der Wanderungsstatistik (Zuzüge und Statuswechsel) mitgeteilt. Mit dem Container statistik.wanderungwegzug werden dem Statistischen Landesamt Wegzüge von Personen aus alleiniger Wohnung in der Berichtsgemeinde mitgeteilt, sofern die Person ins Ausland oder "nach unbekannt" verzieht bzw. von der Berichtsgemeinde von Amts wegen "nach unbekannt" abgemeldet worden ist. <p>Die Abmeldung einer Nebenwohnung wird nicht übermittelt.</p> <p>Diese Nachricht kann ebenfalls Rücknahmen von Wegzugsmeldungen enthalten. Unter der Rücknahme einer Wegzugsmeldung ist zu verstehen:</p> <ul style="list-style-type: none"> Eine vollständige Personenwegzugsmeldung ist irrtümlich übermittelt worden und muss zurückgenommen werden. Im Gegensatz dazu wird bei irrtümlichen Angaben einzelner Felder einer Wegzugsmeldung diese durch eine Nachricht im Container statistik.wanderungskorrekturwegzug korrigiert. <ul style="list-style-type: none"> Mit dem Container statistik.wanderungskorrekturwegzug werden dem Statistischen Landesamt die Korrekturen von Wegzügen im Sinne der Wanderungsstatistik (Fortzüge ins Ausland und "nach unbekannt") mitgeteilt. 	415

Alle Nachrichten der Hauptgruppe <i>“statistik”</i>			
Untergruppe	Nr.	Beschreibung	Seite
staatsangehoerigkeitswechsel	0801	Mit der Nachricht Statistik.Staatsangehoerigkeitswechsel.0801 werden Staatsangehörigkeitswechsel (inkl. Rücknahmen und Korrekturen) übermittelt. Übermittlungsrelevant sind nur Fälle, an denen eine deutsche Staatsangehörigkeit beteiligt ist. Die jeweiligen Satzarten legen fest, ob ein Wechsel der Staatsangehörigkeit von <i>nichtdeutsch</i> nach <i>deutsch</i> oder umgekehrt erfolgt ist. Der Wechsel zwischen zwei nichtdeutschen Staatsangehörigkeiten darf nicht übermittelt werden. Die Berichtsgemeinde kann nur die Gemeinde der alleinigen oder Hauptwohnung des Betroffenen sein.	417

Die Meldebehörden müssen den Statistischen Ämtern Zugänge, Wegzüge, Staatsangehörigkeitswechsel, Korrekturen sowie Rücknahmen von früheren Meldungen mitteilen.

Im Rahmen der Wanderungsstatistik nach § 4 BevStatG werden nur die Zugänge, Wegzüge und Korrekturen betrachtet (Nachricht **Statistik.Wanderung.0800**, siehe [Abschnitt 9.5.1 auf Seite 415](#)). Diese sind nur zu berücksichtigen, wenn sie die Gemeindegrenzen überschreiten. Vorgänge innerhalb einer Gemeinde werden, mit Ausnahme der Länder Berlin, Bremen und Hamburg, nicht übermittelt.

Beim Staatsangehörigkeitswechsel nach § 5 BevStatG ist ausschließlich die Berichtsgemeinde betroffen (Nachricht **Statistik.Staatsangehoerigkeitswechsel.0801**, siehe [Abschnitt 9.5.2 auf Seite 417](#)). Eine weitere Gemeinde ist nicht involviert.

Meldungen an die Statistischen Landesämter dürfen nur für Geschäftsvorfälle erfolgen, deren Ereignisdatum *nach* der jeweils letzten Volkszählung liegt:

- Im alten Bundesgebiet hat die letzte Volkszählung am 25. Mai 1987 stattgefunden. In den neuen Bundesländern war dies der 31. Dezember 1981.
- Hinweis: Für die neuen Bundesländer ist für Fragen der Zulässigkeit von Meldungen an die Statistischen Landesämter an Stelle des 31.12.1981 das Datum *“3. Oktober 1990”* zu verwenden. – Der Bevölkerungsstand dieses Stichtages gilt diesbezüglich als *“Volkszählungersatz”*.

In den nachfolgenden beiden Tabellen werden die derzeitigen Rechtsnormen der 16 Bundesländer in Zusammenhang mit den Datenübermittlungen an die Statistischen Landesämter nach §§ 4, 5 BevStatG zusammengefasst.

Tabelle 9-3: Übersicht über Rechtsnormen in den Ländern (Teil 1: Schleswig-Holstein – Rheinland-Pfalz)

Übermittlungsfähige Daten nach §§ 4, 5 Bev-StatG	SH	HH	NI	HB	NW	HE	BW	RP
Tag des Einzugs Wohnung	x	x	x	x	x	x	x	x
Tag des Auszugs Wohnung	x	x	x	x	x	x	x	x
Neue Gemeinde (zugezogen nach)	x	x	x	x	x	x	x	x
Bisherige Gemeinde (zugezogen von) einschl. Staat	x	x	x	x	x	x	x	x
Wegzugsgemeinde (verzogen nach) einschl. Staat	x	x	x	x	x	x	x	x
Geschlecht	x	x	x	x	x	x	x	x
Alter	x	x	x	x	x	x	x	x
Familienstand	x	x	x	x	x	x	x	x
Staatsangehörigkeit(en)	x	x	x	x	x	x	x	x
Religion	x	x	x	x	x	x	x	x
Besteht für das Land eine eigene Übermittlungsnorm für die DÜ an das Statistische Landesamt?	§ 14 MDÜV & Melde-schein-VO	ja § 9 MDÜV	nein Ziff. 1 VV Melde-schein-ne	§ 15 Abs. 1 MDÜV	DVO MG NW	§ 10 MDÜV	Nr. 57 VwVM G	keine Regelung in MDÜV
Folgende Daten sind zusätzlich normiert	Melde-schein-ne							
Familiennamen (für Prüfzwecke)		x	x			x	x	
Frühere Namen							x	
Vornamen (für Prüfzwecke)		x	x			x	x	
Erwerbstätig								
Bisherige & gegenwärtige Anschrift – s. neue & bisherige Gemeinde		x				x		
Haupt- oder Nebenwohnung		x				x		
Fortzug außerhalb Geltungsbereich MRRG						x		

Übermittlungsfähige Daten nach §§ 4, 5 Bev-StatG	SH	HH	NI	HB	NW	HE	BW	RP
Bei Statusänderung zusätzlich: Daten des Einzugs in die frühere Hw bzw. NW						x		
Sterbejahr				x				
Fortschreibung des Melderegisters / Datum der Änderung von Amts wegen								
Datum der Anmeldung / Gemeinde								
Datum der Abmeldung / Gemeinde								
Datum Statuswechsel / Gemeinde								

Tabelle 9-4: Übersicht über Rechtsnormen in den Ländern (Teil 2: Saarland – Thüringen)

Übermittlungsfähige Daten nach §§ 4, 5 Bev-StatG	SL	BY	BE	MV	BR	ST	SN	TH
Tag des Einzugs Wohnung	x	x	x	x	x	x	x	x
Tag des Auszugs Wohnung	x	x	x	x	x	x	x	x
Neue Gemeinde (zugezogen nach)	x	x	x	x	x	x	x	x
Bisherige Gemeinde (zugezogen von) einschl. Staat	x	x	x	x	x	x	x	x
Wegzugsgemeinde (verzogen nach) einschl. Staat)	x	x	x	x	x	x	x	x
Geschlecht	x	x	x	x	x	x	x	x
Alter	x	x	x	x	x	x	x	x
Familienstand	x	x	x	x	x	x	x	x
Staatsangehörigkeit(en)	x	x	x	x	x	x	x	x
Religion	x	x	x	x	x	x	x	x
Besteht für das Land eine eigene Übermittlungsnorm für die DÜ an das Statistische Landesamt?	§ 6 Meld-DÜV	§ 9 Bay-Meld-DÜV	§ 4 LStatG	§ 12 MDÜV	keine Regelung in MDÜV	keine Regelung in MDÜV	§ 6 Sächs-Meld-DÜV	§ 9 Thür-Meld-DÜV

Übermittlungsfähige Daten nach §§ 4, 5 Bev-StatG	SL	BY	BE	MV	BR	ST	SN	TH
Folgende Daten sind zusätzlich normiert								
Familiennamen (für Prüfungszwecke)	nein	x		x			x	x
Frühere Namen	nein							
Vornamen (für Prüfungszwecke)	nein	x		x			x	x
Erwerbstätig	x	x					x	x
Bisherige & gegenwärtige Anschrift – s. neue & bisherige Gemeinde	x						X bzw. Staat	
Haupt- oder Nebenwohnung	x						AW, HW, NW	
Fortzug außerhalb Geltungsbereich MRRG	nein							
Bei Statusänderung zusätzlich: Daten des Einzugs in die frühere Hw bzw. NW	x						x	
Sterbejahr	nein							
Fortschreibung des Melderegisters / Datum der Änderung von Amts wegen	nein						x	x
Datum der Anmeldung / Gemeinde	x						x	x
Datum der Abmeldung / Gemeinde	x						x	x
Datum Statuswechsel / Gemeinde	x						x	x

9.5.1 Übermittlung wanderungsstatistikrelevanter Daten

Nachricht: statistik.wanderung.0800

Mit der Nachricht **statistik.wanderung.0800** werden wanderungsstatistikrelevante Zugänge, Wegzüge, Korrekturen und Rücknahmen übermittelt:

- Mit dem Container **statistik.wanderungzugang** werden dem Statistischen Landesamt sowohl Personenzugänge als auch Rücknahmen von Zugangsmeldungen in der Berichtsgemeinde mitgeteilt.

Unter einem Personenzugang ist zu verstehen:

- Neuanmeldung einer Person mit dem Status *Alleinige Wohnung (AW)* oder *Hauptwohnung (HW)* aus einer anderen (inländischen) Gemeinde, aus dem Ausland oder "von unbekannt"
- Statuswechsel einer Nebenwohnung in Haupt- oder alleinige Wohnung

Die Anmeldung einer Nebenwohnung wird nicht übermittelt.

Diese Nachricht kann ebenfalls Rücknahmen von Zugangsmeldungen enthalten. Unter der Rücknahme einer Zugangsmeldung ist zu verstehen:

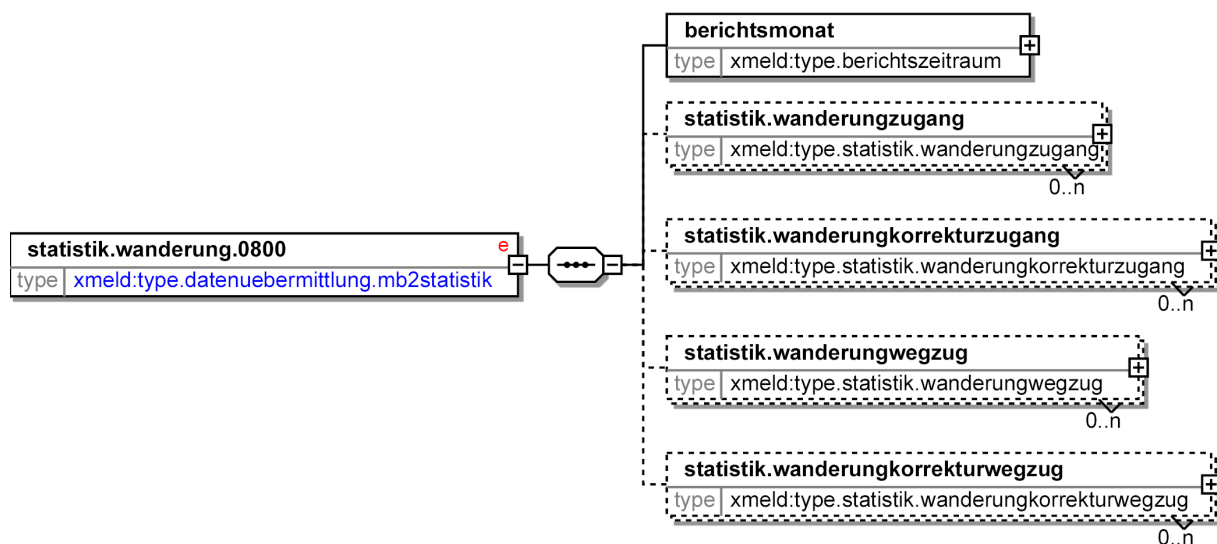
- Eine vollständige Personenzugangsmeldung ist irrtümlich übermittelt worden und muss zurückgenommen werden. Im Gegensatz dazu wird bei irrtümlichen Angaben einzelner Felder einer Zugangsmeldung diese durch eine Nachricht mit einem Eintrag im Container **statistik.wanderungskorrekturzugang** korrigiert.
- Mit dem Container **statistik.wanderungskorrekturzugang** werden dem Statistischen Landesamt die Korrekturen von Zugängen im Sinne der Wanderungsstatistik (Zuzüge und Statuswechsel) mitgeteilt.
- Mit dem Container **statistik.wanderungwegzug** werden dem Statistischen Landesamt Wegzüge von Personen aus alleiniger Wohnung in der Berichtsgemeinde mitgeteilt, sofern die Person ins Ausland oder „nach unbekannt“ verzieht bzw. von der Berichtsgemeinde von Amts wegen „nach unbekannt“ abgemeldet worden ist.

Die Abmeldung einer Nebenwohnung wird nicht übermittelt.

Diese Nachricht kann ebenfalls Rücknahmen von Wegzugsmeldungen enthalten. Unter der Rücknahme einer Wegzugsmeldung ist zu verstehen:

- Eine vollständige Personenwegzugsmeldung ist irrtümlich übermittelt worden und muss zurückgenommen werden. Im Gegensatz dazu wird bei irrtümlichen Angaben einzelner Felder einer Wegzugsmeldung diese durch eine Nachricht im Container **statistik.wanderungskorrekturwegzug** korrigiert.
- Mit dem Container **statistik.wanderungskorrekturwegzug** werden dem Statistischen Landesamt die Korrekturen von Wegzügen im Sinne der Wanderungsstatistik (Fortzüge ins Ausland und „nach unbekannt“) mitgeteilt.

Bild 9-21 statistik.wanderung.0800



Diese Nachricht ist eine Erweiterung des Basistyps **type.datenuebermittlung.mb2statistik** (siehe [Abschnitt 9.4.1 auf Seite 394](#)).

Kindelemente von statistik.wanderung.0800				
Kindelement	Typ	Häufigkeit	Referenz	Seite
berichtsmonat	type.berichtszeitraum	1	Abschnitt 2.6.2	102 *

Kindelemente von statistik.wanderung.0800				
Kindelement	Typ	Häufigkeit	Referenz	Seite
statistik.wanderungzugang	type.statistik.wanderungzugang	0..n	Abschnitt 9.4.5	398
statistik.wanderungskorrekturzugang	type.statistik.wanderungskorrekturzugang	0..n	Abschnitt 9.4.6	400
statistik.wanderungwegzug	type.statistik.wanderungwegzug	0..n	Abschnitt 9.4.9	403
statistik.wanderungskorrekturwegzug	type.statistik.wanderungskorrekturwegzug	0..n	Abschnitt 9.4.10	404

Für die an anderer Stelle definierten Kindelemente dieser Nachricht verweisen wir auf die in der vorstehenden Tabelle aufgeführten Referenzen. (Ausnahme: Die mit einem * gekennzeichneten Referenzen werden nachfolgend aufgeführt, da der beschreibende Kommentar gegenüber der Definitionsstelle geändert wurde.)

9.5.1.1 berichtsmonat (type.berichtszeitraum)

Da die Datenlieferungen der Wanderungsstatistik stets für einen Kalendermonat geliefert werden, muss das Beginndatum der erste Tag des Monats und das Endedatum der letzte Tag des Monats sein.

Der Berichtsmonat umfasst den Zeitpunkt, an dem die Änderung im Melderegister vorgenommen wird. (Das Datum der Bearbeitung und des Wirksamwerdens müssen nicht identisch sein.)

9.5.2 Übermittlung von Informationen zu Staatsangehörigkeitswechseln

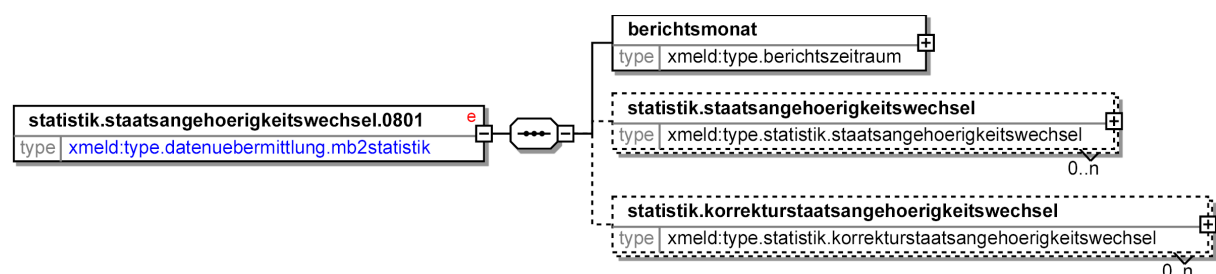
Nachricht: statistik.staatsangehoerigkeitswechsel.0801

Mit der Nachricht **statistik.staatsangehoerigkeitswechsel.0801** werden Staatsangehörigkeitswechsel (inkl. Rücknahmen und Korrekturen) übermittelt. Übermittlungsrelevant sind nur Fälle, an denen eine deutsche Staatsangehörigkeit beteiligt ist.

Die jeweiligen Satzarten legen fest, ob ein Wechsel der Staatsangehörigkeit von *nichtdeutsch* nach *deutsch* oder umgekehrt erfolgt ist. Der Wechsel zwischen zwei nichtdeutschen Staatsangehörigkeiten darf nicht übermittelt werden.

Die Berichtsgemeinde kann nur die Gemeinde der alleinigen oder Hauptwohnung des Betroffenen sein.

Bild 9-22 statistik.staatsangehoerigkeitswechsel.0801



Diese Nachricht ist eine Erweiterung des Basistyps **type.datenuebermittlung.mb2statistik** (siehe [Abschnitt 9.4.1 auf Seite 394](#)).

Kindelemente von statistik.staatsangehoerigkeitswechsel.0801				
Kindelement	Typ	Häufigkeit	Referenz	Seite
berichtsmonat	type.berichtszeitraum	1	Abschnitt 2.6.2	102 *
statistik.staatsangehoerigkeitswechsel	type.statistik.staatsangehoerigkeitswechsel	0..n	Abschnitt 9.4.12	406
statistik.korrekturstaatsangehoerigkeitswechsel	type.statistik.korrekturstaatsangehoerigkeitswechsel	0..n	Abschnitt 9.4.13	407

Für die an anderer Stelle definierten Kindelemente dieser Nachricht verweisen wir auf die in der vorstehenden Tabelle aufgeführten Referenzen. (Ausnahme: Die mit einem * gekennzeichneten Referenzen werden nachfolgend aufgeführt, da der beschreibende Kommentar gegenüber der Definitionsstelle geändert wurde.)

9.5.2.1 berichtsmonat (type.berichtszeitraum)

Da die Datenlieferungen der Staatsangehoerigkeitswechsel stets für einen Kalendermonat geliefert werden, muss das Beginndatum der erste Tag des Monats und das Endedatum der letzte Tag des Monats sein.

Der Berichtsmonat umfasst den Zeitpunkt, an dem die Änderung im Melderegister vorgenommen wird. (Das Datum der Bearbeitung und des Wirksamwerdens müssen nicht identisch sein.)

9.6 Rahmenbedingungen

9.6.1 Form und Verfahren der Datenübermittlungen

Bei der Datenübermittlung der Meldebehörden an statistische Ämter sollte nach Auffassung der OSCI–XMeld Projektgruppe für die Form und das Verfahren der Datenübermittlungen die gleichen Vorgaben gelten, wie sie gemäß Beschluß der Innenministerkonferenz für die Rückmeldung anzuwenden sind, und wie sie für die Datenübermittlung der Meldebehörden an Bundesbehörden vorgegeben werden sollen.

Wir verweisen hierfür auf den § 2 der 1. BMeldDÜV in der Fassung vom ([Entwurf vom 16. Februar 2005](#)). Dort ist verbindlich vorgegeben:

- Die Datenübermittlungen erfolgen durch Datenübertragung über verwaltungseigene Kommunikationsnetze oder über das Internet.
- Datenübertragungen erfolgen von den Meldebehörden unmittelbar oder über Vermittlungsstellen an die annehmende Stelle der statistischen Ämter.
- Die zu übermittelnden Daten sind mit einer fortgeschrittenen elektronischen Signatur nach § 2 Nr. 2 des Signaturgesetzes zu versehen und zu verschlüsseln.
- Es sind die Satzbeschreibung OSCI–XMeld und das Übermittlungsprotokoll OSCI–Transport in der im Bundesanzeiger sowie im elektronischen Bundesanzeiger bekannt gemachten jeweils gültigen Fassung zu Grunde zu legen.

9.6.2 Fachstandards auf Seiten der statistischen Ämter

Auf Seiten der statistischen Ämter wird derzeit unter dem Namen „*DatML*“ eine einheitliche Schnittstelle für alle statistischen Daten etabliert. *„DatML ist ein XML-basierter Dokumenttyp für statistische Daten; er unterstützt den gesamten statistischen Produktionsprozess von der Erhebung der Daten über ihre Plausibilisierung bis zur eigentlichen Verarbeitung und schließlich Archivierung. Den unterschiedlichen Anforderungen im Laufe des Produktionsprozesses entspricht die Unterteilung des Dokumenttyps in eine Reihe von Unterformaten, die untereinander eine konsistente Metadatenhaltung ermöglichen.“*¹

Es ist daher davon auszugehen, dass im Rahmen von Umsetzungsprojekten Konverter zu erstellen sind, die den Fachstandard des Meldewesens (OSCI–XMeld) in den Fachstandard der Statistik (DatML) überführen (siehe [Bild 9-2 auf Seite 388](#)). Darüber hinaus kann es notwendig sein, auf Seiten der statistischen Ämter in Statistik-spezifische Formate zu konvertieren.

9.7 Versionshistorie

In diesem Abschnitt beschreiben wir die Versionshistorie der Nachrichten-Hauptgruppe *Statistische Ämter*.

9.7.1 Release OSCI–XMeld 1.3

Die Nachrichten-Hauptgruppe *Statistische Ämter* ist im Rahmen des Projektes OSCI–XMeld 1.3 neu entwickelt worden.

Der in den Entwurfsversionen dieses Kapitels verwendete allgemeine Begriff „*Abgang*“ wurde durch den konkreten Begriff „*Wegzug*“ ersetzt.

10. DATENÜBERMITTLUNG DER STANDESÄMTER AN MELDEÄMTER



OSCI® ist eine registrierte Marke
der Freien Hansestadt Bremen

10.1 Ausgangssituation und Zielsetzung

10.1.1 Standesämter und Meldebehörden

Die Standesämter sind eine wichtige Datenquelle für das Meldewesen. Jede Beurkundung im Standesamt führt zu einer Fortschreibung des Datenbestandes im Melderegister. Vorgangsbezogen werden zu diesem Zwecke Daten von den Standesämtern an die zuständigen Meldebehörden übermittelt.

Geregelt werden die Datenübermittlungen durch die Dienstanweisung für die Standesbeamten und ihre Aufsichtsbehörden. Gesetzliche Grundlage dafür ist § 70 Personenstandsgesetz (PStG).

Die Übermittlung erfolgt bis zum heutigen Tag in der Regel formularbasiert in Papierform. Vereinzelt werden Daten dateibasiert auf Diskette übermittelt, ohne dass nach bisheriger Praxis dabei einem produktunabhängig standardisierten Datenformat (wie XMeld) gefolgt wird.

10.1.2 Sichtweise der Meldebehörde

Wir betrachten das Thema *“Datenübermittlung durch die Standesämter”* - gemäß unserem Projektauftrag als XMeld-Arbeitsgruppe - in der Sichtweise des Datenempfängers, also einer Meldebehörde.

Übermittlungen der Standesämter an weitere Empfänger wie z.B. Finanzämter oder Statistische Landesämter stehen nicht im Mittelpunkt unserer Betrachtung. Eine Modellierung von Übermittlungsformaten für diese Vorgänge bleiben einem möglichen zukünftigen XPersonenstand vorbehalten.

10.1.3 Gemeinsame Basis: DSMeld

Die bisherigen Mitteilungen des Personenstandswesens orientierten sich am Datensatz für das Meldewesen (DSMeld). Auch für den XMeld stellt der DSMeld die Grundlage dar. Insoweit sind hier wesentliche Voraussetzungen für einen Übergang auf den XMeld-Standard gegeben.

10.1.4 Hersteller wurden einbezogen

Die XMeld-Arbeitsgruppe hat Hersteller von Software für Standesämter in Erarbeitung und Qualitätssicherung der XMeld-Nachrichten zum Thema einbezogen. Die von ihnen genannten wichtigsten Geschäftsvorfälle der Datenübermittlung waren die Grundlage für unsere Modellierung. Wir bedanken uns beim Verlag für das Standesamtswesen und der Firma Protext Computer für die Kooperation.

Uns fiel auf, dass im bisherigen Datenkatalog durchaus auch Daten enthalten waren, die aus Sicht der empfangenden Meldebehörde für ihren Geschäftsvorfall nicht erforderlich sind, bspw. bei Namensänderungen Daten zur Religionszugehörigkeit. Das hier vorgelegte XMeld-Modell beschränkt sich in solchen Fällen auf den aus Sicht der Meldebehörde notwendigen Datenumfang.

10.1.5 Akteure sind nicht ausnahmslos die Standesämter

Das vorgelegte Modell beschreibt die Übermittlung von Standesämtern an Meldebehörden. Durch landesspezifische Regelungen werden aber in einigen Ländern einige der modellierten Vorgänge von Institutionen (Amtsgericht oder Kreisbehörden) ausgeführt, die nicht Standesämter sind. In diesen Fällen können die von uns modellierten Nachrichten auch von abweichenden Absendern verwendet werden.

10.1.6 Nutzen der Umstellung auf XMeld-Übermittlung

- zeitnahe Übermittlung und Verarbeitung
- Vereinfachung der Organisation in Posteingang und Verteilung (für Absender und Empfänger)
- Datenqualität wird verbessert, weil Eingabefehler beim Empfänger entfallen
- Aufwand an Datenerfassung in der Meldebehörde entfällt

10.1.7 Weitere Analyse ist notwendig

Mit der Betrachtung der Datenübermittlung der Standesämter an Meldeämter wird innerhalb der OSCI–XMeld Spezifikation erstmals ein fachlicher Bereich betrachtet, der außerhalb des Kernbereiches *Meldewesen* liegt. Die gesetzlichen Normen, aus denen sich die Datenstrukturen und Prozessabläufe ableiten lassen, sind nicht nur Bestandteil des Melderechtes. Das Personenstandsrecht spielt eine ebenso wichtige Rolle.

Die Bearbeitung dieses Abschnittes hat deutlich gemacht, dass in manchen Fällen die Prozessabläufe nicht so klar geregelt zu sein scheinen, wie wir uns das wünschen würden. Bei einigen Nachrichten ist zum Beispiel zu hinterfragen, ob nicht statt des Standesamtes generell ein Familiengericht als Absender auftreten müsste. Das Wissen darüber, dass eine Novellierung des Personenstandsrechtes in Planung ist, bei der E–Government-Aspekte berücksichtigt werden sollen, trägt auch nicht gerade zum Gefühl der *„Stabilität“* der hier beschriebenen Nachrichten bei.

Es ist also davon auszugehen, dass sich die nachfolgend beschriebenen Datenstrukturen und Nachrichten durch Erfahrungen aus der Praxis und zu erwartende Gesetzesänderungen in Folgeversionen verändern werden. Dazu kann auch gehören, dass manche Nachrichten ganz entfallen werden. Dies sollte bei einer Umsetzung in der Praxis berücksichtigt werden.

10.2 Übersicht über den Ablauf

Es ergibt sich ein einfacher Use Case für die Struktur der zu modellierenden Nachrichten der Standesämter an die Meldebehörden. Es handelt sich um Nachrichten, die *ereignisbezogen* und *asynchron* übermittelt werden.

Ereignisbezogen heißt, dass ein bestimmter Vorgang beim Absender - nämlich der Abschluss einer Beurkundung im Standesamt - zum Anlass einer Nachricht an die Meldebehörde wird. Eine Anforderung durch den Empfänger findet nicht statt. Asynchron bedeutet, dass die Nachricht abgesendet wird, ohne dass der Absender auf eine Reaktion des Empfängers wartet.

Bild 10-1 Use Case



Es wurden insgesamt 10 neue Nachrichten modelliert. Diese sind folgenden Geschäftsvorgängen zugeordnet:

1. Geburt
2. Sterbefall
3. Eheschliessung
4. Begründung einer Lebenspartnerschaft
5. Ehescheidung
6. Aufhebung einer Lebenspartnerschaft
7. Kirchenaustritt
8. Namensänderung
9. Optionsdeutscher nach §29 StAG
10. Adoption

Jedem Vorgang entspricht gemäß dem beschriebenen Use Case genau ein Nachrichtendokument, dessen Benennung dem Muster **standesamt.<vorgangsbezeichnung>.07xx** folgt.

10.2.1 Prolog für den Abschnitt Nachrichten: Architektur der Nachrichten

Die Grundstruktur der modellierten Nachrichten folgt - wie stets in XMeld - der Grobeinteilung in Nachrichtenkopf und Datenteil.

Im Nachrichtenkopf sind enthalten Informationen zum Geschäftsvorgang, Zeitpunkt der Erstellung, zu empfangender (Meldebehörde) und absendender (Standesamt) Dienststelle, sowie die Kennung des Bearbeiters im Standesamt.

Im Datenteil folgen dann die inhaltlichen Informationen zu den Geschäftsprozessen, über die der Empfänger mit der Nachricht informiert wird. Dabei werden Informationen gesondert ausgewiesen, um einerseits die betroffenen Personen zu identifizieren bzw. um andererseits neue oder ändernde Informationen dem Melderegister zur Verfügung zu stellen.

Stets können in einer Nachricht mehrere Fälle derselben Art verarbeitet werden (Prinzip des vorgangshomogenen Nachrichtenaufbaus). Z.B. ist es danach dem Fachanwender möglich, alle Geburten eines gegebenen Zeitraumes innerhalb eines gemeinsamen Nachrichtendokumentes zusammenzufassen und zu übermitteln.

Eine durchgängige Synchronisation der in den Nachrichten abgebildeten Vorgänge erfolgt dabei auf Absenderseite nicht notwendigerweise. Um mögliche Synchronisationsprobleme zu minimieren sollte durch die Standesämter angestrebt werden, die anliegenden Informationen zeitnah, z.B. also täglich, an die zuständigen Meldebehörden zu übermitteln. Darüberhinaus wird durch eine mindestens tägliche Übermittlung sichergestellt, dass diese das Nutzenpotential der automatisierten Verarbeitung voll realisieren können.

10.2.2 Epilog für den Abschnitt Nachrichten: Nicht modellierte Nachrichten im Themengebiet

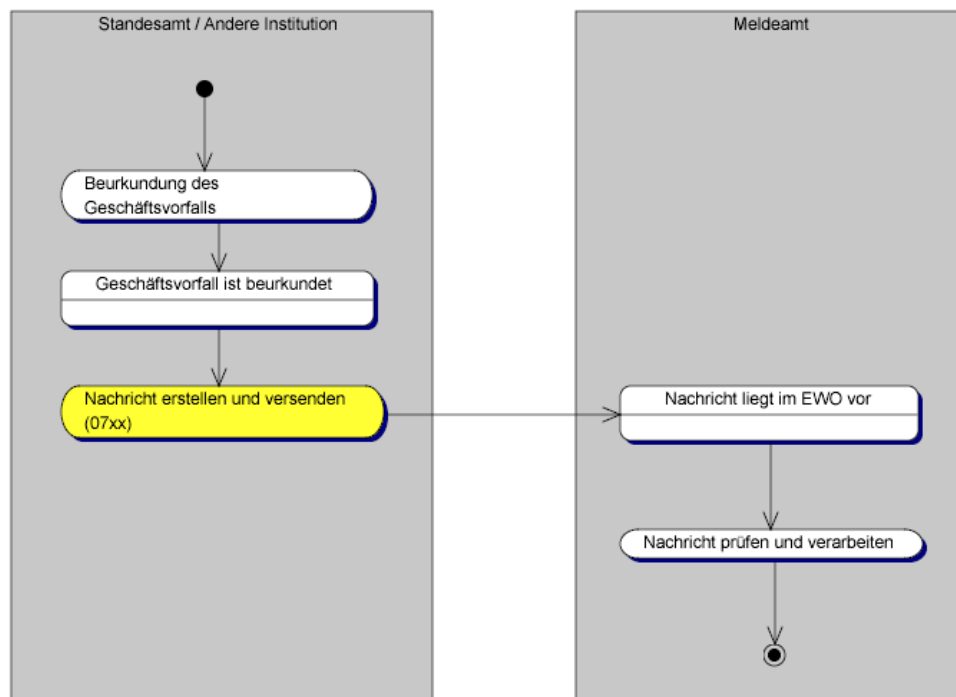
Folgende Standesamtsvorgänge sind aus zeitlichen Gründen im vorliegenden Modell noch nicht enthalten:

- Vaterschaftsanerkennung
- Feststellung der Abstammung
- Weitere Arten von Namensänderung und -erteilung.

Wegen der anstehenden Novellierung des Personenstandsrechtes ist damit zu rechnen, dass die Handhabung des Familienbuches grundsätzlich überdacht wird. Deshalb haben wir auch die Modellierung des Vorgangs Anforderung Familienbuch zurückgestellt.

10.3 Der Ablauf im Detail

Der Ablauf des Prozesses der Datenübermittlung im Zusammenhang von angrenzenden Verarbeitungsschritten ist im [Bild 10-2](#) dargestellt

Bild 10-2 Prozessmodell

Im Diagrammaufbau sind - in zwei senkrechten Bahnen - die beteiligten Akteure Standesämter (bzw. andere Institutionen) einerseits und Meldebehörden andererseits erkennbar. Analog zum oben dargestellten Use Case ist auch der hier beschriebene Prozess recht einfach:

- Der Geschäftsvorgang wird im Standesamt bearbeitet und beurkundet (Beurkundung des Geschäftsvorfalles). Erst wenn dieser Zustand (Geschäftsvorfall ist beurkundet) erreicht ist, werden die Meldedaten zur Übermittlung bereitgestellt und die Nachricht erstellt bzw. versendet (Nachricht erstellen und versenden).
- Der Empfänger (Meldebehörde) nimmt die Nachricht entgegen (Nachricht liegt im EWO vor) und leitet sie zur Verarbeitung weiter (Nachricht wird verarbeitet), wodurch das lokale Melderegister fortgeschrieben wird.
- Eine Rückmeldung oder Empfangsbestätigung an den Absender erfolgt nicht. Problemfälle auf Empfängerseite, die einer automatisierten Bearbeitung entgegenstehen, lassen sich aussteuern und der manuellen Klärung und Nachbearbeitung zuführen.

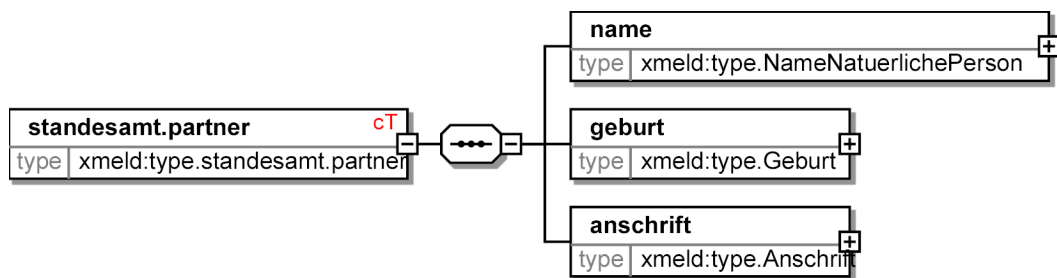
10.4 Datentypen

In diesem Abschnitt beschreiben wir die standesamtsbezogenen Datentypen. Für Informationen über die allgemeinen Datentypen sei auf [Abschnitt 2 auf Seite 78](#) verwiesen.

10.4.1 Standesamtlich relevanter Partner-Datentyp

Typ: `type.standesamt.partner`

Dies sind die standesamtlich relevanten Daten zu einem (Ehe-/Lebens-) Partner.

Bild 10-3 type.standesamt.partner

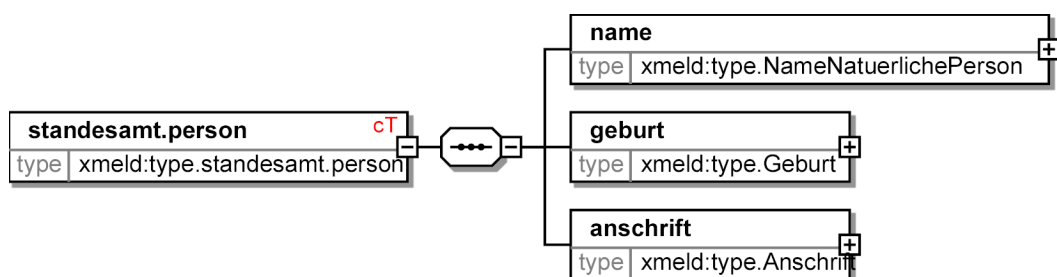
Kindelemente von type.standesamt.partner				
Kindelement	Typ	Häufigkeit	Referenz	Seite
name	type.NameNatuerlichePerson	1	Abschnitt 1.3.1	37
geburt	type.Geburt	1	Abschnitt 1.2.5	24
anschrift	type.Anschrift	1	Abschnitt 1.5.4	54

Für die an anderer Stelle definierten Kindelemente dieses Typs verweisen wir auf die in der vorstehenden Tabelle aufgeführten Referenzen. (Ausnahme: Die mit einem * gekennzeichneten Referenzen werden nachfolgend aufgeführt, da der beschreibende Kommentar gegenüber der Definitionsstelle geändert wurde.)

10.4.2 Standesamtlich relevanter Person-Datentyp

Typ: *type.standesamt.person*

Dies sind die standesamtlich relevanten Daten einer Person.

Bild 10-4 type.standesamt.person

Kindelemente von type.standesamt.person				
Kindelement	Typ	Häufigkeit	Referenz	Seite
name	type.NameNatuerlichePerson	1	Abschnitt 1.3.1	37
geburt	type.Geburt	1	Abschnitt 1.2.5	24
anschrift	type.Anschrift	1	Abschnitt 1.5.4	54

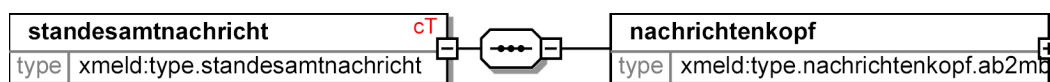
Für die an anderer Stelle definierten Kindelemente dieses Typs verweisen wir auf die in der vorstehenden Tabelle aufgeführten Referenzen. (Ausnahme: Die mit einem * gekennzeichneten Referenzen werden nachfolgend aufgeführt, da der beschreibende Kommentar gegenüber der Definitionsstelle geändert wurde.)

10.4.3 Allgemeiner Datenübermittlungstyp: Standesamt an Meldebehörde

Typ: `type.standesamtnachricht`

Gesendet wird eine Nachricht vom Standesamt an die Meldebehörde.

Bild 10-5 `type.standesamtnachricht`



Kindelement von <code>type.standesamtnachricht</code>				
Kindelement	Typ	Häufigkeit	Referenz	Seite
nachrichtenkopf	<code>type.nachrichtenkopf.ab2mb</code>	1	Abschnitt 2.3.1	84 *

Für das an anderer Stelle definierte Kindelement dieses Typs verweisen wir auf die in der vorstehenden Tabelle aufgeführte Referenz. (Ausnahme: Eine mit einem * gekennzeichnete Referenz wird nachfolgend aufgeführt, da der beschreibende Kommentar gegenüber der Definitionsstelle geändert wurde.)

10.4.3.1 `nachrichtenkopf` (`type.nachrichtenkopf.ab2mb`)

Allgemeine Angaben über diese Nachricht. (Welches Ereignis ist der Auslöser, wer sendet, wer empfängt, wann wurde gesendet?)

10.5 Die Nachrichten

In der folgenden Tabelle fassen wir alle in diesem Kapitel beschriebenen Nachrichten zusammen. Beachten Sie bitte den Hinweis im [Abschnitt 10.1.7](#).

Alle Nachrichten der Hauptgruppe "standesamt"			
Untergruppe	Nr.	Beschreibung	Seite
geburt	0700	<p>Mit dieser Nachricht teilt das Standesamt der Meldebehörde die Geburt von einem oder mehreren Kindern mit. Für jedes Kind wird - insbesondere auch bei Mehrlingsgeburten - genau eine geburtsanzeige angelegt. Die Informationen über Mutter - und optional den Vater, soweit bekannt - werden als Suchkriterien im EWO verwendet (Name, Geburt, Anschrift). Bei Abweichungen/Nicht-Vorhandensein muss das EWO über die Verwendung der Daten entscheiden. Beim Kind müssen folgende Daten nachgewiesen werden:</p> <ul style="list-style-type: none"> • Geburtsort und -datum inkl. Nachweis • Geschlecht • Name - Der Vorname <i>kann</i>, der Familienname <i>muss</i> übermittelt werden. 	434

Alle Nachrichten der Hauptgruppe "standesamt"			
Untergruppe	Nr.	Beschreibung	Seite
sterbefall	0701	<p>Mit dieser Nachricht teilt das Standesamt der Meldebehörde den Tod einer oder mehrerer Personen mit.</p> <p>Je Person werden folgende Informationen übermittelt:</p> <ul style="list-style-type: none"> • Identifikationsdaten der Person (Name, Geburtsdaten, Anschrift) - Diese Daten werden zur Identifikation der Person im EWO verwendet. Bei Abweichungen/Nicht-Vorhandensein muss das EWO über die Verwendung der Daten entscheiden. • Sterbedaten der übermittelten Person - Der Tod der Person muss nachgewiesen werden. <p>Eine "vorläufige Sterbefallmitteilung" ist aus Sicht der Meldebehörde irrelevant, da ein Sterbefall vom EWO erst nach nachgewiesener Beurkundung verarbeitet wird. - Falls eine derartige Meldung (für andere Stellen) erforderlich sein sollte, so ist diese ausserhalb des XMeld-Kontextes zu behandeln.</p>	445
eheschliessung	0702	<p>Mit dieser Nachricht teilt das Standesamt der Meldebehörde eine oder mehrere Eheschliessungen mit.</p> <p>Je Eheschliessung werden folgende Informationen übermittelt:</p> <ul style="list-style-type: none"> • Identifikationsdaten der beiden Personen (Name, Geburtsdaten, Anschrift) - Diese Daten werden zur Identifikation der Personen im EWO verwendet. Es muss nur eine Person ihre Hauptwohnung in der empfangenden Gemeinde haben. Wenn die beiden Ehepartner in zwei verschiedenen Gemeinden mit ihrer Hauptwohnung gemeldet sind, sendet das Standesamt zwei Nachrichten dieses Datentyps. <p>Bei Abweichungen/Nicht-Vorhandensein entscheidet das EWO über die Verwendung der Daten.</p> <ul style="list-style-type: none"> • Geänderte Daten (Familienstand, Namen) aufgrund der Eheschliessung <p>Die Standesämter müssen den Geburtsnamen beider Personen im jeweiligen Personen-Element übermitteln. Man kann nicht immer davon ausgehen, dass der "vorherige Name" auch der Geburtsname ist. Das könnte bei Zweit- und Drittehen fatal sein</p>	432
lebenspartnerschaftsbegründung	0703	<p>Mit dieser Nachricht teilt die absendende Behörde der Meldebehörde die Begründung von einer oder mehreren Lebenspartnerschaften mit. Als absendende Behörde kann auch das Ordnungsamt auftreten, welches sich dann dieser Nachricht bedienen kann.</p> <p>Je begründeter Lebenspartnerschaft werden folgende Informationen übermittelt:</p> <ul style="list-style-type: none"> • Identifikationsdaten der beiden Personen (Name, Geburtsdaten, Anschrift) - Diese Daten werden zur Identifikation der Person im EWO verwendet. Es muss nur eine Person ihre Hauptwohnung in der empfangenden Gemeinde haben. Wenn die beiden Lebenspartner in zwei verschiedenen Gemeinden mit ihrer Hauptwohnung gemeldet sind, sendet die beurkundende Behörde zwei Nachrichten dieses Datentyps. <p>Bei Abweichungen/Nicht-Vorhandensein entscheidet das EWO über die Verwendung der Daten.</p> <ul style="list-style-type: none"> • Geänderte Daten (Familienstand, Namen) aufgrund der Begründung der Lebenspartnerschaft 	440

Alle Nachrichten der Hauptgruppe "standesamt"			
Untergruppe	Nr.	Beschreibung	Seite
ehescheidung	0704	<p>Mit dieser Nachricht werden der Meldebehörde eine oder mehrere Ehescheidungen mitgeteilt.</p> <p>Ehescheidungen werden beim Amtsgericht ausgesprochen. Die Mitteilungswege an die Meldebehörde sind unterschiedlich. In einigen Bundesländern erhalten die Standesämter eine Mitteilung vom Amtsgericht, wenn dort ein Familienbuch geführt wird. In diesem Kontext haben bisher die Standesämter die Meldebehörden über die Ehescheidungen informiert. In anderen Bundesländern ist es Aufgabe des Bürgers, die Meldebehörde zu informieren.</p> <p>Hinweis XJustiz: Sinnvoll ist eine Mitteilung vom Amtsgericht an die beteiligten Behörden (Standesamt, Meldebehörde).</p> <p>Je Ehescheidung werden folgende Informationen übermittelt:</p> <ul style="list-style-type: none"> • Identifikationsdaten der Ehepartner (Name, Geburtsdaten, Anschrift) - Diese Daten werden zur Identifikation der Personen im EWO verwendet. Es muss nur eine Person in der Gemeinde wohnen. Bei Abweichungen/Nicht-Vorhandensein entscheidet das EWO über die Verwendung der Daten. • Geänderte Daten (Familienstand) aufgrund der Ehescheidung <p>Eine im Zuge der Ehescheidung stattfindende Namensänderung ist nicht Bestandteil dieser Nachricht. Hierfür wird auf die Nachricht Standesamt.Namensaenderung.0707 verwiesen.</p>	431
lebenspartner-schaftaufhebung	0705	<p>Mit dieser Nachricht werden der Meldebehörde eine oder mehrere Lebenspartnerschaftsaufhebungen mitgeteilt.</p> <p>Lebenspartnerschaften werden beim Amtsgericht aufgehoben. Die Mitteilungswege an die Meldebehörde sind unterschiedlich. In einigen Bundesländern erhalten die Standesämter eine Mitteilung vom Amtsgericht, wenn dort ein Partnerschaftsregister geführt wird. In diesem Kontext haben bisher die Standesämter die Meldebehörden über Aufhebungen von Lebenspartnerschaften informiert. In anderen Bundesländern ist es Aufgabe des Bürgers, die Meldebehörde zu informieren.</p> <p>Hinweis XJustiz: Sinnvoll ist eine Mitteilung vom Amtsgericht an die beteiligten Behörden (Standesamt, Meldebehörde).</p> <p>Je Aufhebung einer Lebenspartnerschaft werden folgende Informationen übermittelt:</p> <ul style="list-style-type: none"> • Identifikationsdaten der Lebenspartner (Name, Geburtsdaten, Anschrift) - Diese Daten werden zur Identifikation der Personen im EWO verwendet. Es muss nur eine Person in der Gemeinde wohnen. Bei Abweichungen/Nicht-Vorhandensein entscheidet das EWO über die Verwendung der Daten. • Geänderte Daten (Familienstand) aufgrund der Aufhebung der Lebenspartnerschaft <p>Eine im Zuge der Aufhebung einer Lebenspartnerschaft stattfindende Namensänderung ist nicht Bestandteil dieser Nachricht. Hierfür wird auf die Nachricht Standesamt.Namensaenderung.0707 verwiesen.</p>	438

Alle Nachrichten der Hauptgruppe "standesamt"			
Untergruppe	Nr.	Beschreibung	Seite
kirchenaustritt	0706	<p>Mit dieser Nachricht werden der Meldebehörde eine oder mehrere Kirchenaustritte mitgeteilt.</p> <p>Der Austritt kann bei der Kirche, dem Amtsgericht oder auf dem Standesamt (bundeslandspezifisch) erfolgen. Die Mitteilungswege an die Meldebehörden sind unterschiedlich (Amtsgericht, Bürger, Kirche oder Standesamt).</p> <p>Je Person werden folgende Informationen übermittelt:</p> <ul style="list-style-type: none"> Identifikationsdaten der Person (Name, Geburtsdaten, Anschrift) <ul style="list-style-type: none"> - Diese Daten werden zur Identifikation der Person im EWO verwendet. Bei Abweichungen/Nicht-Vorhandensein muss das EWO über die Verwendung der Daten entscheiden. Informationen zur Religion der Person <i>vor</i> dem Kirchenaustritt. 	437
namensaenderung	0707	<p>Das Standesamt teilt zu einer oder mehreren Personen eine oder mehrere Namensänderungen bzw. -erteilungen mit.</p> <p>Namensänderungen werden nach deutschem bzw. internationalem Namensrecht übermittelt und sind in der Regel im Augenblick der "Entgegennahme" wirksam.</p> <p>Je Person werden folgende Informationen übermittelt:</p> <ul style="list-style-type: none"> Identifikationsdaten der Person (Name, Geburtsdaten, Anschrift) <ul style="list-style-type: none"> - Diese Daten werden zur Identifikation der Person im EWO verwendet. Bei Abweichungen/Nicht-Vorhandensein muss das EWO über die Verwendung der Daten entscheiden. Geänderte Namensinformationen der Person. <p>Diese Mitteilung wird in folgenden Fällen erzeugt:</p> <ul style="list-style-type: none"> Nachträgliche Namensbestimmung bei Ehegatten Hinzufügen/Widerrufen eines Ehe-Doppelnamens Wiederannahme eines Namens (typische Fälle: Wiederannahme des Geburtsnamens nach einer Scheidung; Wiederannahme eines beliebigen früheren Namens) Mitteilung eines Vornamens nach der Geburt <p>Um innerhalb einer Nachricht gleichzeitig verschiedene Namensbestandteile (Bsp: Vor- und Familienname) ändern zu können, wird für jeden geänderten Namensbestandteil genau eine Instanz des Kindelementes namensaenderung.daten übermittelt. Soll beispielsweise "Klaus Johann Möller" in "Klaus Johann Heinz Kroetz" umbenannt werden, sind ist das Kindelement namensaenderung.daten zwei Mal zu instantiieren:</p> <ol style="list-style-type: none"> Für die Änderung des Vornamens wird ein Name-Alt/Neu-Paar übermittelt, in welchem jeweils alle Vornamen vollständig übertragen werden: <ul style="list-style-type: none"> Alte Vornamen: "Klaus Johann" Neue Vornamen: "Klaus Johann Heinz" Für die Änderung des Familiennamens wird ein Name-Alt/Neu-Paar übermittelt, in welchem jeweils nur genau der Nachname in der Rolle "Familienname" enthalten ist: <ul style="list-style-type: none"> Alter Familienname: "Möller" Neuer Familienname: "Kroetz" 	442

Alle Nachrichten der Hauptgruppe "standesamt"			
Untergruppe	Nr.	Beschreibung	Seite
optionsdeutscher	0708	Das Standesamt informiert die Meldebehörde über die Tatsache, dass die übermittelten Personen Optionsdeutsche sind. Je Person werden folgende Informationen übermittelt: <ul style="list-style-type: none"> Identifikationsdaten der Person (Name, Geburtsdaten, Anschrift) - Diese Daten werden zur Identifikation der Person im EWO verwendet. Bei Abweichungen/Nicht-Vorhandensein muss das EWO über die Verwendung der Daten entscheiden. Information zur Eigenschaft "Optionsdeutscher". 	444
adoption	0709	Das Standesamt informiert die Meldebehörde über die Adoption eines Kindes durch eine oder zwei Personen. Für jede Person sowie das adoptierte Kind werden folgende Informationen übermittelt: <ul style="list-style-type: none"> Identifikationsdaten der Person (Name, Geburtsdaten, Anschrift) - Diese Daten werden zur Identifikation der Person im EWO verwendet. Bei Abweichungen/Nicht-Vorhandensein muss das EWO über die Verwendung der Daten entscheiden. Diese Daten sind für eine entsprechende Weiterverarbeitung im EWO ausreichend.	429

10.5.1 Mitteilung der Adoption von Kindern

Nachricht: *standesamt.adoption.0709*

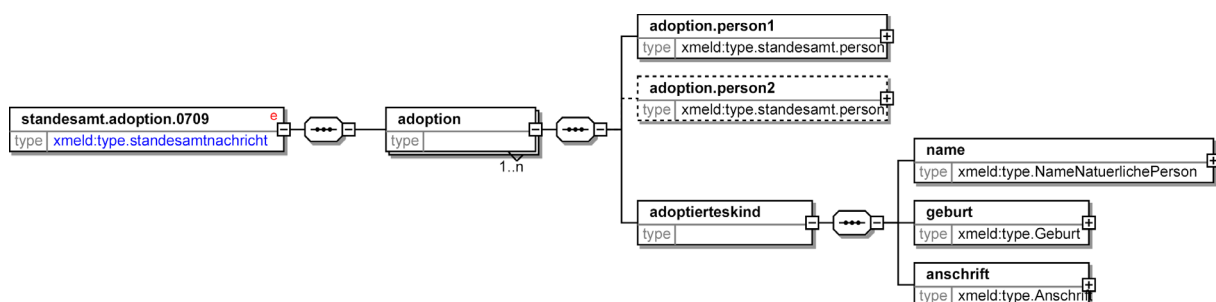
Das Standesamt informiert die Meldebehörde über die Adoption eines Kindes durch eine oder zwei Personen.

Für jede Person sowie das adoptierte Kind werden folgende Informationen übermittelt:

- Identifikationsdaten der Person (Name, Geburtsdaten, Anschrift) - Diese Daten werden zur Identifikation der Person im EWO verwendet. Bei Abweichungen/Nicht-Vorhandensein muss das EWO über die Verwendung der Daten entscheiden.

Diese Daten sind für eine entsprechende Weiterverarbeitung im EWO ausreichend.

Bild 10-6 *standesamt.adoption.0709*



Diese Nachricht ist eine Erweiterung des Basistyps `type.standesamtnachricht` (siehe [Abschnitt 10.4.3 auf Seite 425](#)).

Kindelement von standesamt.adoption.0709				
Kindelement	Typ	Häufigkeit	Referenz	Seite
adoption		1..n		

Das hier neu definierte Kindelement dieser Nachricht wird in dem folgenden Unterabschnitt beschrieben.

10.5.1.1 adoption

Mit diesem Element wird die Adoption genau eines Kindes durch eine oder zwei Personen beschrieben.

Kindelemente von adoption				
Kindelement	Typ	Häufigkeit	Referenz	Seite
adoption.person1	type.standesamt.person	1	Abschnitt 10.4.2	424 *
adoption.person2	type.standesamt.person	0..1	Abschnitt 10.4.2	424 *
adoptierteskind		1		

Das Kindelement dieses Typs wird in dem folgenden Unterabschnitt beschrieben.

Für die an anderer Stelle definierten Kindelemente dieses Typs verweisen wir auf die in der vorstehenden Tabelle aufgeführten Referenzen. (Ausnahme: Die mit einem * gekennzeichneten Referenzen werden nachfolgend aufgeführt, da der beschreibende Kommentar gegenüber der Definitionsstelle geändert wurde.)

10.5.1.1.1 adoption.person1 (type.standesamt.person)

Dies sind die Daten der ersten adoptierenden Person.

10.5.1.1.2 adoption.person2 (type.standesamt.person)

Dies sind die Daten der zweiten adoptierenden Person.

10.5.1.1.3 adoptierteskind

Dies sind die Daten des zu adoptierenden Kindes.

Kindelemente von adoptierteskind				
Kindelement	Typ	Häufigkeit	Referenz	Seite
name	type.NameNatuerlichePerson	1	Abschnitt 1.3.1	37
geburt	type.Geburt	1	Abschnitt 1.2.5	24
anschrift	type.Anschrift	1	Abschnitt 1.5.4	54

Für die an anderer Stelle definierten Kindelemente dieses Typs verweisen wir auf die in der vorstehenden Tabelle aufgeführten Referenzen. (Ausnahme: Die mit einem * gekennzeichneten Referenzen werden nachfolgend aufgeführt, da der beschreibende Kommentar gegenüber der Definitionsstelle geändert wurde.)

10.5.2 Mitteilung von Ehescheidungen

Nachricht: *standesamt.ehescheidung.0704*

Mit dieser Nachricht werden der Meldebehörde eine oder mehrere Ehescheidungen mitgeteilt.

Ehescheidungen werden beim Amtsgericht ausgesprochen. Die Mitteilungswege an die Meldebehörde sind unterschiedlich. In einigen Bundesländern erhalten die Standesämter eine Mitteilung vom Amtsgericht, wenn dort ein Familienbuch geführt wird. In diesem Kontext haben bisher die Standesämter die Meldebehörden über die Ehescheidungen informiert. In anderen Bundesländern ist es Aufgabe des Bürgers, die Meldebehörde zu informieren.

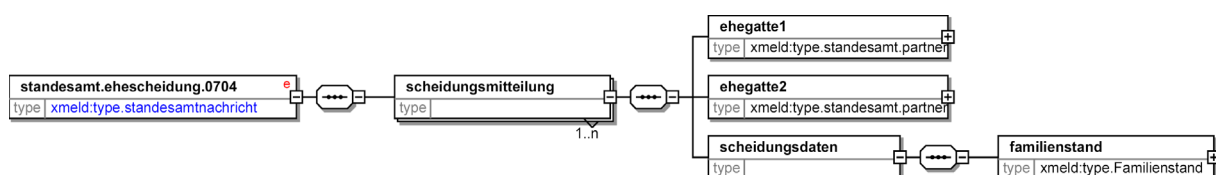
Hinweis XJustiz: Sinnvoll ist eine Mitteilung vom Amtsgericht an die beteiligten Behörden (Standesamt, Meldebehörde).

Je Ehescheidung werden folgende Informationen übermittelt:

- Identifikationsdaten der Ehepartner (Name, Geburtsdaten, Anschrift) - Diese Daten werden zur Identifikation der Personen im EWO verwendet. Es muss nur eine Person in der Gemeinde wohnen. Bei Abweichungen/Nicht-Vorhandensein entscheidet das EWO über die Verwendung der Daten.
- Geänderte Daten (Familienstand) aufgrund der Ehescheidung

Eine im Zuge der Ehescheidung stattfindende Namensänderung ist nicht Bestandteil dieser Nachricht. Hierfür wird auf die Nachricht *standesamt.Namensaenderung.0707* verwiesen.

Bild 10-7 standesamt.ehescheidung.0704



Diese Nachricht ist eine Erweiterung des Basistyps *type.standesamtnachricht* (siehe [Abschnitt 10.4.3 auf Seite 425](#)).

Kindelement von <i>standesamt.ehescheidung.0704</i>				
Kindelement	Typ	Häufigkeit	Referenz	Seite
scheidungsmitteilung		1..n		

Das hier neu definierte Kindelement dieser Nachricht wird in dem folgenden Unterabschnitt beschrieben.

10.5.2.1 *scheidungsmitteilung*

Dieses Element umfasst die für die Mitteilung genau einer Ehescheidung notwendigen Daten.

Kindelemente von <i>scheidungsmitteilung</i>				
Kindelement	Typ	Häufigkeit	Referenz	Seite
ehegatte1	<i>type.standesamt.partner</i>	1	Abschnitt 10.4.1	423 *
ehegatte2	<i>type.standesamt.partner</i>	1	Abschnitt 10.4.1	423 *
scheidungsdaten		1		

Das Kindelement dieses Typs wird in dem folgenden Unterabschnitt beschrieben.

Für die an anderer Stelle definierten Kindelemente dieses Typs verweisen wir auf die in der vorstehenden Tabelle aufgeführten Referenzen. (Ausnahme: Die mit einem * gekennzeichneten Referenzen werden nachfolgend aufgeführt, da der beschreibende Kommentar gegenüber der Definitionsstelle geändert wurde.)

10.5.2.1.1 ehegatte1 (type.standesamt.partner)

Dies sind die Daten des ersten Ehepartners, wie sie vor der Ehescheidung vorlagen.

10.5.2.1.2 ehegatte2 (type.standesamt.partner)

Dies sind die Daten des zweiten Ehepartners, wie sie vor der Ehescheidung vorlagen.

10.5.2.1.3 scheidungsdaten

Dies sind die Daten, die sich durch die Ehescheidung verändert haben und im EWO-Verfahren eingepflegt werden müssen.

Kindelement von scheidungsdaten				
Kindelement	Typ	Häufigkeit	Referenz	Seite
familienstand	type.Familienstand	1	Abschnitt 1.2.4	23 *

Für das an anderer Stelle definierte Kindelement dieses Typs verweisen wir auf die in der vorstehenden Tabelle aufgeführte Referenz. (Ausnahme: Eine mit einem * gekennzeichnete Referenz wird nachfolgend aufgeführt, da der beschreibende Kommentar gegenüber der Definitionsstelle geändert wurde.)

10.5.2.1.3-1 familienstand (type.Familienstand)

Hiermit wird der neue Familienstand beider Personen nach der Ehescheidung übermittelt.

10.5.3 Mitteilung von Eheschliessungen

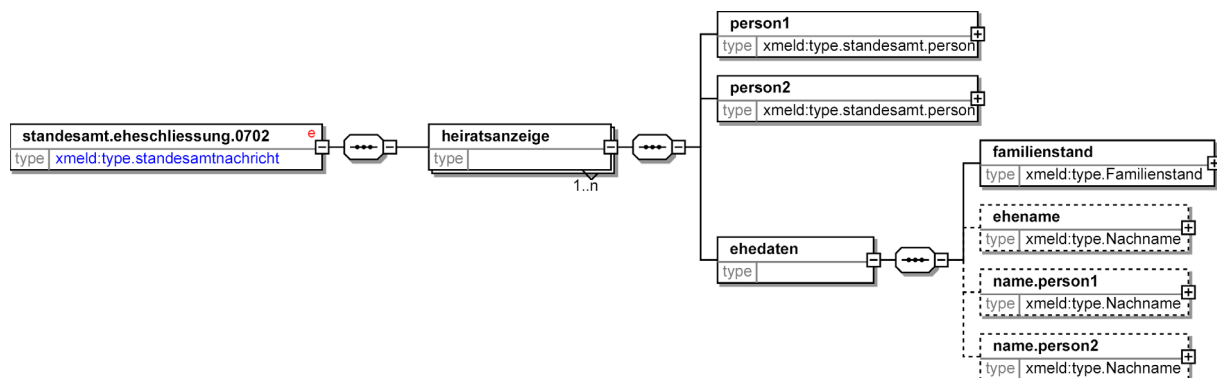
Nachricht: standesamt.eheschliessung.0702

Mit dieser Nachricht teilt das Standesamt der Meldebehörde eine oder mehrere Eheschliessungen mit.

Je Eheschliessung werden folgende Informationen übermittelt:

- Identifikationsdaten der beiden Personen (Name, Geburtsdaten, Anschrift) - Diese Daten werden zur Identifikation der Personen im EWO verwendet. Es muss nur eine Person ihre Hauptwohnung in der empfangenden Gemeinde haben. Wenn die beiden Ehepartner in zwei verschiedenen Gemeinden mit ihrer Hauptwohnung gemeldet sind, sendet das Standesamt zwei Nachrichten dieses Datentyps. Bei Abweichungen/Nicht-Vorhandensein entscheidet das EWO über die Verwendung der Daten.
- Geänderte Daten (Familienstand, Namen) aufgrund der Eheschliessung

Die Standesämter müssen den Geburtsnamen beider Personen im jeweiligen Personen-Element übermitteln. Man kann nicht immer davon ausgehen, dass der "vorherige Name" auch der Geburtsname ist. Das könnte bei Zweit- und Drittehen fatal sein

Bild 10-8 standesamt.eheschliessung.0702

Diese Nachricht ist eine Erweiterung des Basistyps `type.standesamtnachricht` (siehe [Abschnitt 10.4.3 auf Seite 425](#)).

Kindelement von <code>standesamt.eheschliessung.0702</code>				
Kindelement	Typ	Häufigkeit	Referenz	Seite
heiratsanzeige		1..n		

Das hier neu definierte Kindelement dieser Nachricht wird in dem folgenden Unterabschnitt beschrieben.

10.5.3.1 `heiratsanzeige`

Dieses Element umfasst die für die Anzeige genau einer Eheschliessung notwendigen Daten.

Kindelemente von <code>heiratsanzeige</code>				
Kindelement	Typ	Häufigkeit	Referenz	Seite
person1	<code>type.standesamt.person</code>	1	Abschnitt 10.4.2	424 *
person2	<code>type.standesamt.person</code>	1	Abschnitt 10.4.2	424 *
ehedaten		1		

Das Kindelement dieses Typs wird in dem folgenden Unterabschnitt beschrieben.

Für die an anderer Stelle definierten Kindelemente dieses Typs verweisen wir auf die in der vorstehenden Tabelle aufgeführten Referenzen. (Ausnahme: Die mit einem * gekennzeichneten Referenzen werden nachfolgend aufgeführt, da der beschreibende Kommentar gegenüber der Definitionsstelle geändert wurde.)

10.5.3.1.1 `person1 (type.standesamt.person)`

Dies sind die Daten der ersten Person, wie sie *vor* der Eheschliessung vorlagen.

10.5.3.1.2 `person2 (type.standesamt.person)`

Dies sind die Daten der zweiten Person, wie sie *vor* der Eheschliessung vorlagen.

10.5.3.1.3 ehedaten

Dies sind die Daten, die sich durch die Eheschliessung verändert haben und im EWO-Verfahren eingepflegt werden müssen.

Kindelemente von ehedaten				
Kindelement	Typ	Häufigkeit	Referenz	Seite
familienstand	<code>type.Familienstand</code>	1	Abschnitt 1.2.4	23 *
ehename	<code>type.Nachname</code>	0..1	Abschnitt 1.3.3	40 *
name.person1	<code>type.Nachname</code>	0..1	Abschnitt 1.3.3	40 *
name.person2	<code>type.Nachname</code>	0..1	Abschnitt 1.3.3	40 *

Für die an anderer Stelle definierten Kindelemente dieses Typs verweisen wir auf die in der vorstehenden Tabelle aufgeführten Referenzen. (Ausnahme: Die mit einem * gekennzeichneten Referenzen werden nachfolgend aufgeführt, da der beschreibende Kommentar gegenüber der Definitionsstelle geändert wurde.)

10.5.3.1.3-1 familienstand (type.Familienstand)

Hiermit wird der gemeinsame Familienstand des Paares nach der Eheschliessung übermittelt.

10.5.3.1.3-2 ehename (type.Nachname)

Der gemeinsame Familienname, der von dem Ehepaar nach der Eheschliessung geführt wird.

10.5.3.1.3-3 name.person1 (type.Nachname)

Der ggf. geänderte Nachname der ersten Person

10.5.3.1.3-4 name.person2 (type.Nachname)

Der ggf. geänderte Nachname der zweiten Person

10.5.4 Mitteilung von Geburten

Nachricht: standesamt.geburt.0700

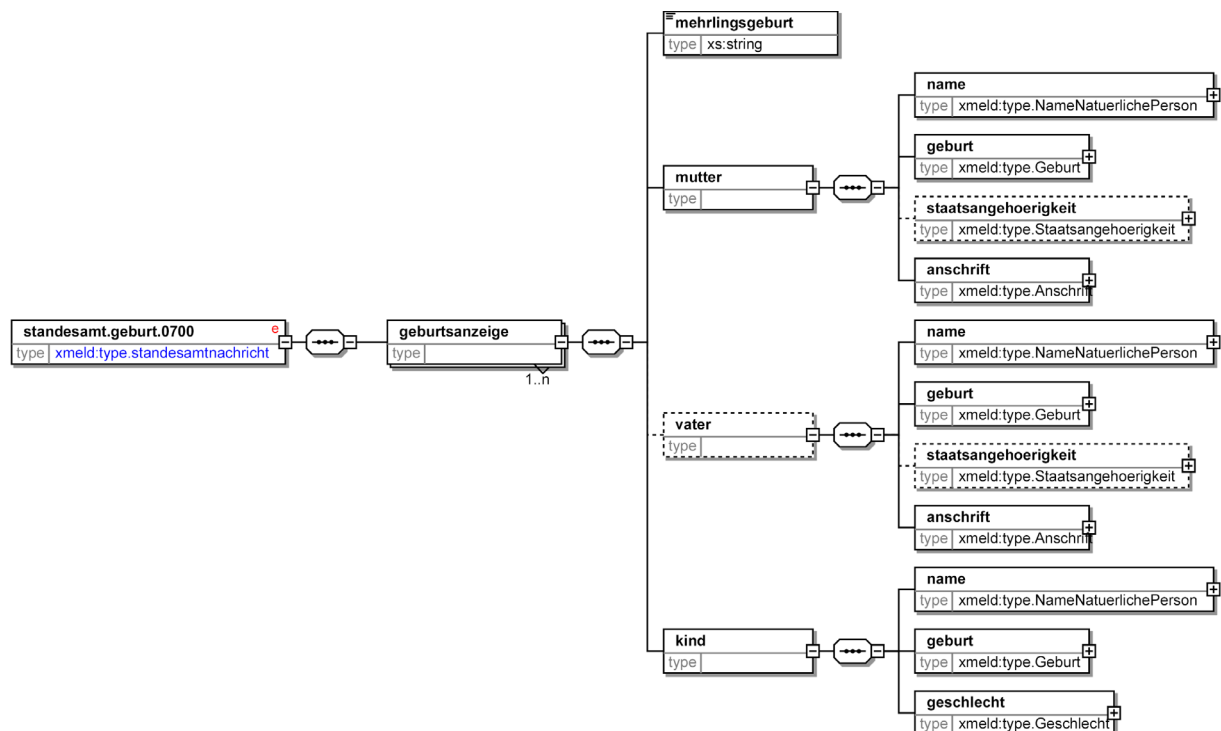
Mit dieser Nachricht teilt das Standesamt der Meldebehörde die Geburt von einem oder mehreren Kindern mit.

Für jedes Kind wird - insbesondere auch bei Mehrlingsgeburten - genau eine **geburtsanzeige** angelegt.

Die Informationen über Mutter - und optional den Vater, soweit bekannt - werden als Suchkriterien im EWO verwendet (Name, Geburt, Anschrift). Bei Abweichungen/Nicht-Vorhandensein muss das EWO über die Verwendung der Daten entscheiden.

Beim Kind müssen folgende Daten nachgewiesen werden:

- Geburtsort und -datum inkl. Nachweis
- Geschlecht
- Name - Der Vorname *kann*, der Familienname *muss* übermittelt werden.

Bild 10-9 standesamt.geburt.0700

Diese Nachricht ist eine Erweiterung des Basistyps `type.standesamtnachricht` (siehe [Abschnitt 10.4.3 auf Seite 425](#)).

Kindelement von <code>standesamt.geburt.0700</code>				
Kindelement	Typ	Häufigkeit	Referenz	Seite
geburtsanzeige		1..n		

Das hier neu definierte Kindelement dieser Nachricht wird in dem folgenden Unterabschnitt beschrieben.

10.5.4.1 geburtsanzeige

Mit diesem Element wird die Geburt genau eines Kindes mitgeteilt. Dazu werden Informationen über:

- Mutter
- Vater (optional)
- Kind

übermittelt.

Während die Informationen über Mutter und Vater der Identifikation im EWO dienen, werden die Informationen über das Kind im EWO gespeichert.

Kindelemente von <code>geburtsanzeige</code>				
Kindelement	Typ	Häufigkeit	Referenz	Seite
mehrlingsgeburt	<code>xs:string</code>	1		
mutter		1		

Kindelemente von geburtsanzeige				
Kindelement	Typ	Häufigkeit	Referenz	Seite
vater		0..1		
kind		1		

Die Kindelemente dieses Typs werden in den folgenden Unterabschnitten beschrieben.

10.5.4.1.1 mehrlingsgeburt (xs:string)

Anzahl der Kinder bei dieser Geburt. - Auch bei Mehrlingsgeburten wird je Geburt eine Geburtsanzeige übermittelt.

Bei der Geburt nur eines Kindes wird hier eine '1' eingetragen, bei Zwillingen eine '2', usw.

10.5.4.1.2 mutter

Informationen über die Mutter, die das Kind geboren hat.

Kindelemente von mutter				
Kindelement	Typ	Häufigkeit	Referenz	Seite
name	<code>type.NameNatuerlichePerson</code>	1	Abschnitt 1.3.1	37
geburt	<code>type.Geburt</code>	1	Abschnitt 1.2.5	24
staatsangehoerigkeit	<code>type.Staatsangehoerigkeit</code>	0..1	Abschnitt 1.2.11	30
anschrift	<code>type.Anschrift</code>	1	Abschnitt 1.5.4	54

Für die an anderer Stelle definierten Kindelemente dieses Typs verweisen wir auf die in der vorstehenden Tabelle aufgeführten Referenzen. (Ausnahme: Die mit einem * gekennzeichneten Referenzen werden nachfolgend aufgeführt, da der beschreibende Kommentar gegenüber der Definitionsstelle geändert wurde.)

10.5.4.1.3 vater

Informationen über den Vater des Kindes, soweit bekannt.

Kindelemente von vater				
Kindelement	Typ	Häufigkeit	Referenz	Seite
name	<code>type.NameNatuerlichePerson</code>	1	Abschnitt 1.3.1	37
geburt	<code>type.Geburt</code>	1	Abschnitt 1.2.5	24
staatsangehoerigkeit	<code>type.Staatsangehoerigkeit</code>	0..1	Abschnitt 1.2.11	30
anschrift	<code>type.Anschrift</code>	1	Abschnitt 1.5.4	54

Für die an anderer Stelle definierten Kindelemente dieses Typs verweisen wir auf die in der vorstehenden Tabelle aufgeführten Referenzen. (Ausnahme: Die mit einem * gekennzeichneten Referenzen werden nachfolgend aufgeführt, da der beschreibende Kommentar gegenüber der Definitionsstelle geändert wurde.)

10.5.4.1.4 kind

Informationen über das Kind. Dies sind die eigentlichen Nutzinformationen, die vom EWO verarbeitet werden.

Kindelemente von kind				
Kindelement	Typ	Häufigkeit	Referenz	Seite
name	<code>type.NameNatuerlichePerson</code>	1	Abschnitt 1.3.1	37
geburt	<code>type.Geburt</code>	1	Abschnitt 1.2.5	24
geschlecht	<code>type.Geschlecht</code>	1	Abschnitt 1.2.6	25

Für die an anderer Stelle definierten Kindelemente dieses Typs verweisen wir auf die in der vorstehenden Tabelle aufgeführten Referenzen. (Ausnahme: Die mit einem * gekennzeichneten Referenzen werden nachfolgend aufgeführt, da der beschreibende Kommentar gegenüber der Definitionsstelle geändert wurde.)

10.5.5 Mitteilung von Kirchnaustritten

Nachricht: `standesamt.kirchnaustritt.0706`

Mit dieser Nachricht werden der Meldebehörde eine oder mehrere Kirchnaustritte mitgeteilt.

Der Austritt kann bei der Kirche, dem Amtsgericht oder auf dem Standesamt (bundeslandspezifisch) erfolgen. Die Mitteilungswege an die Meldebehörden sind unterschiedlich (Amtsgericht, Bürger, Kirche oder Standesamt).

Je Person werden folgende Informationen übermittelt:

- Identifikationsdaten der Person (Name, Geburtsdaten, Anschrift) - Diese Daten werden zur Identifikation der Person im EWO verwendet. Bei Abweichungen/Nicht-Vorhandensein muss das EWO über die Verwendung der Daten entscheiden.
- Informationen zur Religion der Person *vor* dem Kirchnaustritt.

Bild 10-10 `standesamt.kirchnaustritt.0706`



Diese Nachricht ist eine Erweiterung des Basistyps `type.standesamtnachricht` (siehe [Abschnitt 10.4.3 auf Seite 425](#)).

Kindelement von <code>standesamt.kirchnaustritt.0706</code>				
Kindelement	Typ	Häufigkeit	Referenz	Seite
kirchnaustrittsmitteilung		1..n		

Das hier neu definierte Kindelement dieser Nachricht wird in dem folgenden Unterabschnitt beschrieben.

10.5.5.1 kirchenaustrittsmitteilung

Dieses Element umfasst die für die Mitteilung genau eines Kirchenaustritts notwendigen Daten.

Kindelemente von kirchenaustrittsmitteilung				
Kindelement	Typ	Häufigkeit	Referenz	Seite
austretendeperson	<code>type.standesamt.person</code>	1	Abschnitt 10.4.2	424 *
religionvoraustritt	<code>type.Religion</code>	1	Abschnitt 1.2.10	30 *
beendigungsdatum	<code>xs:date</code>	1		

Das Kindelement dieses Typs wird in dem folgenden Unterabschnitt beschrieben.

Für die an anderer Stelle definierten Kindelemente dieses Typs verweisen wir auf die in der vorstehenden Tabelle aufgeführten Referenzen. (Ausnahme: Die mit einem * gekennzeichneten Referenzen werden nachfolgend aufgeführt, da der beschreibende Kommentar gegenüber der Definitionsstelle geändert wurde.)

10.5.5.1.1 austretendeperson (type.standesamt.person)

Daten der aus der Kirche austretenden Person. Diese Informationen werden vom EWO verwendet, um die Person zu identifizieren.

10.5.5.1.2 religionvoraustritt (type.Religion)

Religion der Person vor dem Kirchenaustritt.

10.5.5.1.3 beendigungsdatum (xs:date)

Datum der Beendigung der rechtlichen Zugehörigkeit zu einer Religionsgemeinschaft.

Dies ist i.a. nicht das Datum, an dem die Austrittserklärung abgegeben worden ist.

10.5.6 Mitteilung von Lebenspartnerschafts-Aufhebungen

Nachricht: standesamt.lebenspartnerschaftsaufhebung.0705

Mit dieser Nachricht werden der Meldebehörde eine oder mehrere Lebenspartnerschaftsaufhebungen mitgeteilt.

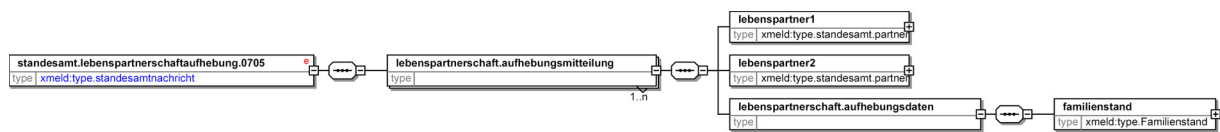
Lebenspartnerschaften werden beim Amtsgericht aufgehoben. Die Mitteilungswege an die Meldebehörde sind unterschiedlich. In einigen Bundesländern erhalten die Standesämter eine Mitteilung vom Amtsgericht, wenn dort ein Partnerschaftsregister geführt wird. In diesem Kontext haben bisher die Standesämter die Meldebehörden über Aufhebungen von Lebenspartnerschaften informiert. In anderen Bundesländern ist es Aufgabe des Bürgers, die Meldebehörde zu informieren.

Hinweis XJustiz: Sinnvoll ist eine Mitteilung vom Amtsgericht an die beteiligten Behörden (Standesamt, Meldebehörde).

Je Aufhebung einer Lebenspartnerschaft werden folgende Informationen übermittelt:

- Identifikationsdaten der Lebenspartner (Name, Geburtsdaten, Anschrift) - Diese Daten werden zur Identifikation der Personen im EWO verwendet. Es muss nur eine Person in der Gemeinde wohnen. Bei Abweichungen/Nicht-Vorhandensein entscheidet das EWO über die Verwendung der Daten.
- Geänderte Daten (Familienstand) aufgrund der Aufhebung der Lebenspartnerschaft

Eine im Zuge der Aufhebung einer Lebenspartnerschaft stattfindende Namensänderung ist nicht Bestandteil dieser Nachricht. Hierfür wird auf die Nachricht `standesamt.Namensaenderung.0707` verwiesen.

Bild 10-11 standesamt.lebenspartnerschaftaufhebung.0705

Diese Nachricht ist eine Erweiterung des Basistyps `type.standesamtnachricht` (siehe [Abschnitt 10.4.3 auf Seite 425](#)).

Kindelement von <code>standesamt.lebenspartnerschaftaufhebung.0705</code>				
Kindelement	Typ	Häufigkeit	Referenz	Seite
lebenspartnerschaft.aufhebungsmitteilung		1..n		

Das hier neu definierte Kindelement dieser Nachricht wird in dem folgenden Unterabschnitt beschrieben.

10.5.6.1 `lebenspartnerschaft.aufhebungsmitteilung`

Dieses Element umfasst die für die Mitteilung genau einer Lebenspartnerschaftaufhebung notwendigen Daten.

Kindelemente von <code>lebenspartnerschaft.aufhebungsmitteilung</code>				
Kindelement	Typ	Häufigkeit	Referenz	Seite
lebenspartner1	<code>type.standesamt.partner</code>	1	Abschnitt 10.4.1	423 *
lebenspartner2	<code>type.standesamt.partner</code>	1	Abschnitt 10.4.1	423 *
lebenspartnerschaft.aufhebungsdaten		1		

Das Kindelement dieses Typs wird in dem folgenden Unterabschnitt beschrieben.

Für die an anderer Stelle definierten Kindelemente dieses Typs verweisen wir auf die in der vorstehenden Tabelle aufgeführten Referenzen. (Ausnahme: Die mit einem * gekennzeichneten Referenzen werden nachfolgend aufgeführt, da der beschreibende Kommentar gegenüber der Definitionsstelle geändert wurde.)

10.5.6.1.1 `lebenspartner1 (type.standesamt.partner)`

Dies sind die Daten des ersten Lebenspartners, wie sie *vor* der Aufhebung der Lebenspartnerschaft vorlagen.

10.5.6.1.2 `lebenspartner2 (type.standesamt.partner)`

Dies sind die Daten des zweiten Lebenspartners, wie sie *vor* der Aufhebung der Lebenspartnerschaft vorlagen.

10.5.6.1.3 `lebenspartnerschaft.aufhebungsdaten`

Dies sind die Daten, die sich durch die Aufhebung der Lebenspartnerschaft verändert haben und im EWO-Verfahren eingepflegt werden müssen.

Kindelement von lebenspartnerschaft.aufhebungsdaten				
Kindelement	Typ	Häufigkeit	Referenz	Seite
familienstand	type.Familienstand	1	Abschnitt 1.2.4	23 *

Für das an anderer Stelle definierte Kindelement dieses Typs verweisen wir auf die in der vorstehenden Tabelle aufgeführte Referenz. (Ausnahme: Eine mit einem * gekennzeichnete Referenz wird nachfolgend aufgeführt, da der beschreibende Kommentar gegenüber der Definitionsstelle geändert wurde.)

10.5.6.1.3-1 familienstand (type.Familienstand)

Hiermit wird der neue Familienstand beider Personen nach der Aufhebung der Lebenspartnerschaft übermittelt.

10.5.7 Mitteilung von Lebenspartnerschafts-Begründungen

Nachricht: standesamt.lebenspartnerschaftbegrueudung.0703

Mit dieser Nachricht teilt die absendende Behörde der Meldebehörde die Begründung von einer oder mehreren Lebenspartnerschaften mit. Als absendende Behörde kann auch das Ordnungsamt auftreten, welches sich dann dieser Nachricht bedienen kann.

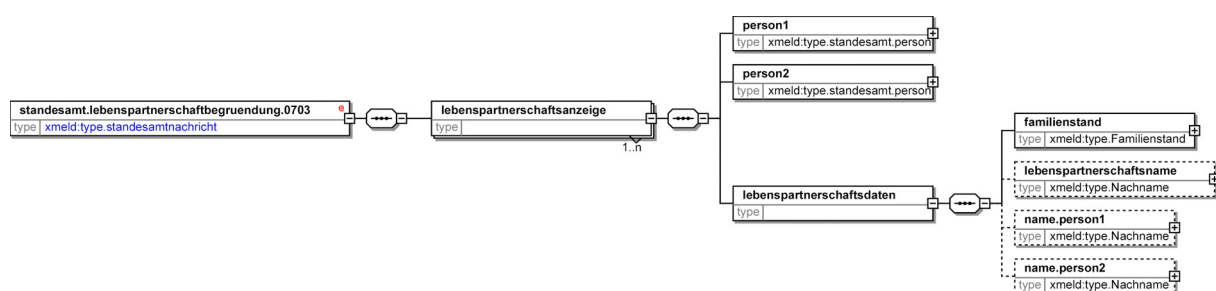
Je begründeter Lebenspartnerschaft werden folgende Informationen übermittelt:

- Identifikationsdaten der beiden Personen (Name, Geburtsdaten, Anschrift) - Diese Daten werden zur Identifikation der Person im EWO verwendet. Es muss nur eine Person ihre Hauptwohnung in der empfangenden Gemeinde haben. Wenn die beiden Lebenspartner in zwei verschiedenen Gemeinden mit ihrer Hauptwohnung gemeldet sind, sendet die beurkundende Behörde zwei Nachrichten dieses Datentyps.

Bei Abweichungen/Nicht-Vorhandensein entscheidet das EWO über die Verwendung der Daten.

- Geänderte Daten (Familienstand, Namen) aufgrund der Begründung der Lebenspartnerschaft

Bild 10-12 standesamt.lebenspartnerschaftbegrueudung.0703



Diese Nachricht ist eine Erweiterung des Basistyps `type.standesamtnachricht` (siehe [Abschnitt 10.4.3 auf Seite 425](#)).

Kindelement von standesamt.lebenspartnerschaftbegrueudung.0703				
Kindelement	Typ	Häufigkeit	Referenz	Seite
lebenspartnerschaftsanzeige		1..n		

Das hier neu definierte Kindelement dieser Nachricht wird in dem folgenden Unterabschnitt beschrieben.

10.5.7.1 lebenspartnerschaftsanzeige

Dieses Element umfasst die für die Anzeige genau einer Lebenspartnerschaft notwendigen Daten.

Kindelemente von lebenspartnerschaftsanzeige				
Kindelement	Typ	Häufigkeit	Referenz	Seite
person1	<code>type.standesamt.person</code>	1	Abschnitt 10.4.2	424 *
person2	<code>type.standesamt.person</code>	1	Abschnitt 10.4.2	424 *
lebenspartnerschaftsdaten		1		

Das Kindelement dieses Typs wird in dem folgenden Unterabschnitt beschrieben.

Für die an anderer Stelle definierten Kindelemente dieses Typs verweisen wir auf die in der vorstehenden Tabelle aufgeführten Referenzen. (Ausnahme: Die mit einem * gekennzeichneten Referenzen werden nachfolgend aufgeführt, da der beschreibende Kommentar gegenüber der Definitionsstelle geändert wurde.)

10.5.7.1.1 person1 (`type.standesamt.person`)

Dies sind die Daten der ersten Person, wie sie *vor* der Begründung der Lebenspartnerschaft vorlagen.

10.5.7.1.2 person2 (`type.standesamt.person`)

Dies sind die Daten der zweiten Person, wie sie *vor* der Begründung der Lebenspartnerschaft vorlagen.

10.5.7.1.3 lebenspartnerschaftsdaten

Dies sind die Daten, die sich durch die Eheschliessung verändert haben und im EWO-Verfahren eingepflegt werden müssen.

Es ist die abweichende Semantik bei Namen nach der Einrichtung einer Lebenspartnerschaft zu beachten.

Kindelemente von lebenspartnerschaftsdaten				
Kindelement	Typ	Häufigkeit	Referenz	Seite
familienstand	<code>type.Familienstand</code>	1	Abschnitt 1.2.4	23 *
lebenspartnerschaftsname	<code>type.Nachname</code>	0..1	Abschnitt 1.3.3	40 *
name.person1	<code>type.Nachname</code>	0..1	Abschnitt 1.3.3	40 *
name.person2	<code>type.Nachname</code>	0..1	Abschnitt 1.3.3	40 *

Für die an anderer Stelle definierten Kindelemente dieses Typs verweisen wir auf die in der vorstehenden Tabelle aufgeführten Referenzen. (Ausnahme: Die mit einem * gekennzeichneten Referenzen werden nachfolgend aufgeführt, da der beschreibende Kommentar gegenüber der Definitionsstelle geändert wurde.)

10.5.7.1.3-1 familienstand (`type.Familienstand`)

Hiermit wird der gemeinsame Familienstand des Paares nach der Begründung der Lebenspartnerschaft übermittelt.

10.5.7.1.3-2 lebenspartnerschaftsname (`type.Nachname`)

Der gemeinsame Lebenspartnerschaftsname, der nach der Begründung der Lebenspartnerschaft geführt wird.

10.5.7.1.3-3 `name.person1 (type.Nachname)`

Der ggf. geänderte Nachname der ersten Person

10.5.7.1.3-4 `name.person2 (type.Nachname)`

Der ggf. geänderte Nachname der zweiten Person

10.5.8 Mitteilung von Namensänderungen/-erteilungen

Nachricht: `standesamt.namensaenderung.0707`

Das Standesamt teilt zu einer oder mehreren Personen eine oder mehrere Namensänderungen bzw. -erteilungen mit.

Namensänderungen werden nach deutschem bzw. internationalem Namensrecht übermittelt und sind in der Regel im Augenblick der „Entgegennahme“ wirksam.

Je Person werden folgende Informationen übermittelt:

- Identifikationsdaten der Person (Name, Geburtsdaten, Anschrift) - Diese Daten werden zur Identifikation der Person im EWO verwendet. Bei Abweichungen/Nicht-Vorhandensein muss das EWO über die Verwendung der Daten entscheiden.
- Geänderte Namensinformationen der Person.

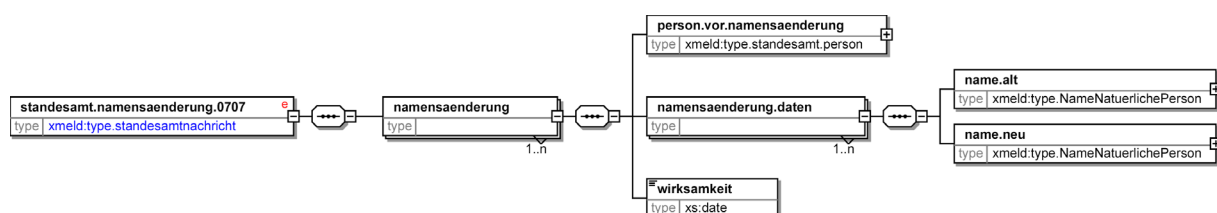
Diese Mitteilung wird in folgenden Fällen erzeugt:

- Nachträgliche Namensbestimmung bei Ehegatten
- Hinzufügen/Widerrufen eines Ehe-Doppelnamens
- Wiederannahme eines Namens (typische Fälle: Wiederannahme des Geburtsnamens nach einer Scheidung; Wiederannahme eines beliebigen früheren Namens)
- Mitteilung eines Vornamens nach der Geburt

Um innerhalb einer Nachricht gleichzeitig verschiedene Namensbestandteile (Bsp: Vor- und Familienname) ändern zu können, wird für jeden geänderten Namensbestandteil genau eine Instanz des Kindelementes `namensaenderung.daten` übermittelt. Soll beispielsweise „Klaus Johann Möller“ in „Klaus Johann Heinz Kroetz“ umbenannt werden, sind ist das Kindelement `namensaenderung.daten` zwei Mal zu instantiieren:

1. Für die Änderung des Vornamens wird ein Name-Alt/Neu-Paar übermittelt, in welchem jeweils alle Vornamen vollständig übertragen werden:
 - *Alte Vornamen:* „Klaus Johann“
 - *Neue Vornamen:* „Klaus Johann Heinz“
2. Für die Änderung des Familiennamens wird ein Name-Alt/Neu-Paar übermittelt, in welchem jeweils nur genau der Nachname in der Rolle „*Familienname*“ enthalten ist:
 - *Alter Familienname:* „Möller“
 - *Neuer Familienname:* „Kroetz“

Bild 10-13 `standesamt.namensaenderung.0707`



Diese Nachricht ist eine Erweiterung des Basistyps `type.standesamtnachricht` (siehe [Abschnitt 10.4.3 auf Seite 425](#)).

Kindelement von <code>standesamt.namensaenderung.0707</code>				
Kindelement	Typ	Häufigkeit	Referenz	Seite
namensaenderung		1..n		

Das hier neu definierte Kindelement dieser Nachricht wird in dem folgenden Unterabschnitt beschrieben.

10.5.8.1 `namensaenderung`

Dieses Element umfasst die Daten für die Namensänderung genau einer Person.

Kindelemente von <code>namensaenderung</code>				
Kindelement	Typ	Häufigkeit	Referenz	Seite
person.vor.namensaenderung	<code>type.standesamt.person</code>	1	Abschnitt 10.4.2	424 *
namensaenderung.daten		1..n		
wirksamkeit	<code>xs:date</code>	1		

Die Kindelemente dieses Typs werden in den folgenden Unterabschnitten beschrieben.

Für das an anderer Stelle definierte Kindelement dieses Typs verweisen wir auf die in der vorstehenden Tabelle aufgeführte Referenz. (Ausnahme: Eine mit einem * gekennzeichnete Referenz wird nachfolgend aufgeführt, da der beschreibende Kommentar gegenüber der Definitionsstelle geändert wurde.)

10.5.8.1.1 `person.vor.namensaenderung (type.standesamt.person)`

Daten der Person, für die eine Namensänderung durchgeführt wird. Diese Informationen werden vom EWO verwendet, um die Person zu identifizieren.

10.5.8.1.2 `namensaenderung.daten`

Details der Namensänderung.

Kindelemente von <code>namensaenderung.daten</code>				
Kindelement	Typ	Häufigkeit	Referenz	Seite
name.alt	<code>type.NameNatuerlichePerson</code>	1	Abschnitt 1.3.1	37 *
name.neu	<code>type.NameNatuerlichePerson</code>	1	Abschnitt 1.3.1	37 *

Für die an anderer Stelle definierten Kindelemente dieses Typs verweisen wir auf die in der vorstehenden Tabelle aufgeführten Referenzen. (Ausnahme: Die mit einem * gekennzeichneten Referenzen werden nachfolgend aufgeführt, da der beschreibende Kommentar gegenüber der Definitionsstelle geändert wurde.)

10.5.8.1.2-1 `name.alt (type.NameNatuerlichePerson)`

Es werden nur diejenigen Kindelemente übermittelt, bei denen Änderungen erforderlich sind.

Bei Vornamensänderungen werden sämtliche Vornamen übermittelt

10.5.8.1.2-2 name.neu (type.NameNatuerlichePerson)

Es werden nur diejenigen Kindelemente übermittelt, die geändert worden sind.

Bei Vornamensänderungen werden sämtliche Vornamen übermittelt

10.5.8.1.3 wirksamkeit (xs:date)

Datum, an dem die Namensänderung wirksam wird.

10.5.9 Mitteilung über die Tatsache “Optionsdeutscher”

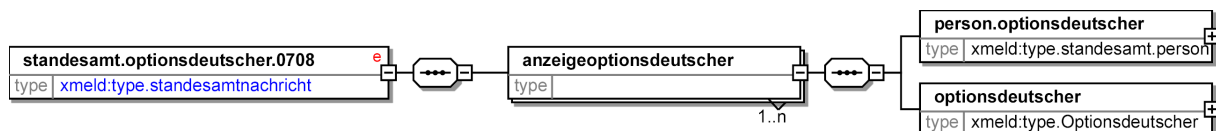
Nachricht: **standesamt.optionsdeutscher.0708**

Das Standesamt informiert die Meldebehörde über die Tatsache, dass die übermittelten Personen Optionsdeutsche sind.

Je Person werden folgende Informationen übermittelt:

- Identifikationsdaten der Person (Name, Geburtsdaten, Anschrift) - Diese Daten werden zur Identifikation der Person im EWO verwendet. Bei Abweichungen/Nicht-Vorhandensein muss das EWO über die Verwendung der Daten entscheiden.
- Information zur Eigenschaft “Optionsdeutscher”.

Bild 10-14 standesamt.optionsdeutscher.0708



Diese Nachricht ist eine Erweiterung des Basistyps `type.standesamtnachricht` (siehe [Abschnitt 10.4.3 auf Seite 425](#)).

Kindelement von standesamt.optionsdeutscher.0708				
Kindelement	Typ	Häufigkeit	Referenz	Seite
anzeigeoptionsdeutscher		1..n		

Das hier neu definierte Kindelement dieser Nachricht wird in dem folgenden Unterabschnitt beschrieben.

10.5.9.1 anzeigeoptionsdeutscher

Mit diesem Element wird für genau eine Person die Eigenschaft “Optionsdeutscher” übermittelt.

Kindelemente von anzeigeoptionsdeutscher				
Kindelement	Typ	Häufigkeit	Referenz	Seite
person.optionsdeutscher	<code>type.standesamt.person</code>	1	Abschnitt 10.4.2	424 *
optionsdeutscher	<code>type.Optionsdeutscher</code>	1	Abschnitt 1.2.8	28

Für die an anderer Stelle definierten Kindelemente dieses Typs verweisen wir auf die in der vorstehenden Tabelle aufgeführten Referenzen. (Ausnahme: Die mit einem * gekennzeichneten Referenzen werden nachfolgend aufgeführt, da der beschreibende Kommentar gegenüber der Definitionsstelle geändert wurde.)

10.5.9.1.1 `person.optionsdeutscher (type.standesamt.person)`

Daten der Person, für die Eigenschaft *“Optionsdeutscher”* eingetragen werden soll. Diese Informationen werden vom EWO verwendet, um die Person zu identifizieren.

10.5.10 Mitteilung von Sterbefällen

Nachricht: `standesamt.sterbefall.0701`

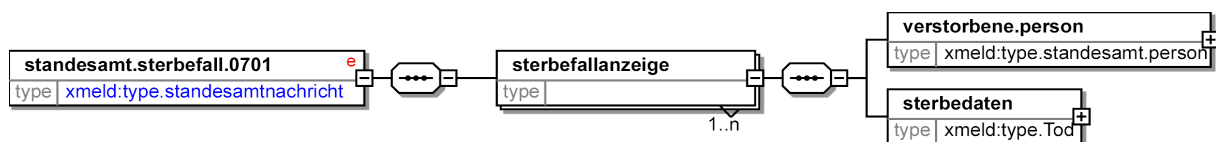
Mit dieser Nachricht teilt das Standesamt der Meldebehörde den Tod einer oder mehrerer Personen mit.

Je Person werden folgende Informationen übermittelt:

- Identifikationsdaten der Person (Name, Geburtsdaten, Anschrift) - Diese Daten werden zur Identifikation der Person im EWO verwendet. Bei Abweichungen/Nicht-Vorhandensein muss das EWO über die Verwendung der Daten entscheiden.
- Sterbedaten der übermittelten Person - Der Tod der Person muss nachgewiesen werden.

Eine *“vorläufige Sterbefallmitteilung”* ist aus Sicht der Meldebehörde irrelevant, da ein Sterbefall vom EWO erst nach nachgewiesener Beurkundung verarbeitet wird. - Falls eine derartige Meldung (für andere Stellen) erforderlich sein sollte, so ist diese ausserhalb des XMeld-Kontextes zu behandeln.

Bild 10-15 `standesamt.sterbefall.0701`



Diese Nachricht ist eine Erweiterung des Basistyps `type.standesamtnachricht` (siehe [Abschnitt 10.4.3 auf Seite 425](#)).

Kindelement von <code>standesamt.sterbefall.0701</code>				
Kindelement	Typ	Häufigkeit	Referenz	Seite
sterbefallanzeige		1..n		

Das hier neu definierte Kindelement dieser Nachricht wird in dem folgenden Unterabschnitt beschrieben.

10.5.10.1 `sterbefallanzeige`

Dieses Element stellt genau einen Sterbefall dar.

Kindelemente von <code>sterbefallanzeige</code>				
Kindelement	Typ	Häufigkeit	Referenz	Seite
verstorbene.person	<code>type.standesamt.person</code>	1	Abschnitt 10.4.2	424 *
sterbedaten	<code>type.Tod</code>	1	Abschnitt 1.2.12	31

Für die an anderer Stelle definierten Kindelemente dieses Typs verweisen wir auf die in der vorstehenden Tabelle aufgeführten Referenzen. (Ausnahme: Die mit einem * gekennzeichneten Referenzen werden nachfolgend aufgeführt, da der beschreibende Kommentar gegenüber der Definitionsstelle geändert wurde.)

10.5.10.1.1 verstorbene.person (type.standesamt.person)

Daten der verstorbenen Person. Diese Informationen werden vom EWO verwendet, um die verstorbene Person zu identifizieren.

10.6 Rahmenbedingungen

Um eine möglichst zeitnahe und pragmatische Umsetzung der hier vorgestellten Lösungen zu erlauben, schlagen wir vor, die Datenübermittlung von Standesämtern an Meldeämtern bezüglich des Signaturniveaus und der technischen Infrastruktur analog der Geschäftsvorfälle *Rückmeldung* und *Fortschreibung des Melderegisters* zu orientieren. Das bedeutet konkret:

- Inhaltsdaten sind vom Standesamt für das Meldeamt zu verschlüsseln. Sie brauchen nicht signiert zu werden.
- Die Nutzungsdaten sind vom der *Institution Standesamt* mittels *fortgeschrittener elektronischer Signatur* zu signieren. Das empfangende Meldeamt erkennt daran, dass der Sender der Nachricht ein Standesamt ist.

Um diese Mechanismen zu gewährleisten, müssen Standesämter genau wie die Meldeämter in die *PKI-1 Verwaltung* aufgenommen werden, sie benötigen ein Zertifikat. Die Ermittlung des *zuständigen Meldeamtes* erfolgt — ebenfalls analog dem Informationsverbund zwischen Meldeämtern — anhand des amtlichen Gemeindeschlüssels (AGS).

Da die fortgeschrittene Signatur der Nutzungsdaten ausreicht, ist es nicht erforderlich, Standesbeamte mit Signaturkarten auszustatten. Falls es im Rahmen der Novellierung des Personenstandsgesetzes zu einer obligatorischen Verteilung von Signaturkarten an diese Berufsgruppe kommt, kann der hier vorgeschlagene Mechanismus überdacht werden.

10.7 Versionshistorie

In diesem Abschnitt beschreiben wir die Versionshistorie der Nachrichten-Hauptgruppe *Standesamt*.

10.7.1 OSCI–XMeld 1.2

Wir haben im Rahmen des Projektes OSCI–XMeld 1.2 festgestellt, dass die Nachrichtenkopf-Definitionen der Standesamt-Nachrichten von den anderen Nachrichten abweichen. Diese Abweichung wurde – natürlich ohne Auswirkungen auf die Nachrichteninhalte – wieder rückgängig gemacht.

10.7.2 OSCI–XMeld 1.1

Die Nachrichten-Hauptgruppe *Standesamt* ist im Rahmen des Projektes OSCI–XMeld 1.1 neu entwickelt worden.

Folgende Standesamtsvorgänge sind aus zeitlichen Gründen im vorliegenden Modell noch nicht enthalten:

- Vaterschaftsanerkennung
- Feststellung der Abstammung
- Weitere Arten von Namesänderung und -erteilung
- Einheitliche Regelung der Datenübermittlung nach Landes-Verordnungen

Wegen der anstehenden Novellierung des Personenstandsrechtes ist damit zu rechnen, dass die Handhabung des Familienbuches grundsätzlich überdacht wird. Deshalb haben wir auch die Modellierung des Vorgangs *Anforderung Familienbuch* zurückgestellt. Beachten Sie auch den Hinweis im [Abschnitt 10.1.7](#).

11. STANDARDISIERUNG DER 2. BMeldDÜV



OSCI® ist eine registrierte Marke
der Freien Hansestadt Bremen

Erster Schritt: Ohne Prozessoptimierung

11.1 Ausgangssituation und Zielsetzung

Die regelmäßige Übermittlung von Meldedaten an Bundesbehörden ist ein Spezialfall des § 18 Abs. 4 MRRG. Die 2. BMeldDÜV regelt nähere Einzelheiten dieser Übermittlungen, insbesondere den Datenumfang und die Technik der Übermittlung.

Dieses Kapitel beschreibt die Datenübermittlung an Bundesbehörden auf der Basis von OSCI–XMeld. Dabei ist eine Besonderheit zu beachten, die nur *„historisch“* erklärt werden kann und in zukünftigen Versionen von OSCI–XMeld wieder geändert werden soll: Die Sonderstellung der Datenübermittlung an das Bundeszentralamt für Steuern (BZSt).

Die Datenübermittlung an das BZSt wurde erst Ende 2003 auf Grund des *StÄndG 2003* konzipiert. Sie unterscheidet sich grundlegend von allen anderen regelmäßigen Datenübermittlungen an Bundesbehörden durch die folgenden charakteristischen Merkmale:

- Steuerpflichtigen wird vom BZSt eine eindeutige ID-Nummer zugeteilt, die auch im Melderegister gespeichert werden muss. Die eindeutige Identifikation eines Betroffenen in den beiden Registern erfolgt somit über diese ID-Nummer.

Bei den anderen Bundesbehörden gibt es kein äquivalentes Merkmal. Die Identifikation des Betroffenen muss anhand anderer, nicht immer eindeutiger Merkmale erfolgen. Speziell für diesen Zweck wurde ein eigener Datentyp *„Identifikation.Person“* (siehe [Abschnitt 2.5.4 auf Seite 96](#)) entworfen, der bei allen Bundesbehörden mit Ausnahme des BZSt grundsätzlich zum Einsatz kommen soll¹.

- Die Datenübermittlung zwischen dem BZSt und den Meldebehörden ist von Beginn an bidirektional angelegt. So sendet das BZSt zum Beispiel Hinweise auf vermutete Unrichtigkeiten in Melderegistern an die zuständige Meldebehörde, um damit den Anforderungen des § 4a MRRG Genüge zu tun. Die definierten Maßnahmen sind so entworfen, dass die Qualität der Daten in den Melderegistern erhöht werden kann.

Bei allen anderen Bundesbehörden gilt dies nicht. Die automatisierte Übermittlung ist nur für die Richtung *„Meldebehörde an Bundesbehörde“* vorgesehen.

Diese grundsätzlichen Unterschiede führen dazu, dass die *„Kopplung“* zwischen den Melderegistern und dem bei dem Bundeszentralamt für Steuern geführten Register aller Steuerpflichtigen sehr viel enger ist als zu den sonstigen Registern der anderen Bundesbehörden. Erklärbar ist dies unter anderem durch den Fortschritt der Informationstechnologien und der technischen Infrastruktur: Die enge Kopplung der Register ist erst seit kurzem technisch umsetzbar. Die Vorgaben zur Datenübermittlung an alle anderen Bundesbehörden wurden wesentlich früher geplant als die Datenübermittlung an das BZSt, sie mussten daher weniger anspruchsvoll gestaltet werden.

Das Resultat dieser Beobachtung ist, dass die Datenübermittlung mit dem BZSt in dieser Spezifikation in einem separaten Kapitel behandelt wird (siehe [Abschnitt 7](#)). Alle anderen Bundesbehörden werden in diesem Kapitel behandelt.

Möglicherweise wird auch die Datenübermittlung an die anderen Bundesbehörden zumindest bezüglich der bidirektionalen Datenübermittlung an das Vorgehen beim BZSt angepasst werden. Mit dem Bundesministerium des Innern wurde diesbezüglich ein mehrstufiges Vorgehen verabredet:

1. Bei der Bundesagentur für Arbeit (BA) ist das derzeit noch nicht der Fall, wird aber angestrebt.

1. Zunächst erfolgt eine Modellierung und Standardisierung in OSCI–XMeld auf Basis der 2. BMeldDÜV in der Fassung des Jahres 2004. Das Ergebnis dieser Arbeit wird in den folgenden Abschnitten beschrieben.
2. Anschließend erfolgen Ressortgespräche zwischen dem BMI und den Bundesbehörden hinsichtlich möglicher Optimierungen und ggfs. grundsätzlicher Veränderungen.
Auf Basis der Ergebnisse dieser Ressortgespräche wird – nach jetzigem Kenntnisstand – eine Neufassung der 2. BMeldDÜV geplant werden. Bezüglich *Form und Verfahren der Datenübermittlung* soll diese analog der 1. BMeldDÜV erfolgen.
3. Dies wird in einer Folgeversion von OSCI–XMeld zu anderen Nachrichten der Meldebehörden an Bundesbehörden führen. Diese werden möglicherweise strukturell den Nachrichten ähneln, wie sie bereits jetzt für die Datenübermittlung an das BZSt definiert worden sind.
Wenn dies gelingt, werden wahrscheinlich die Nachrichten an das BZSt und die an andere Bundesbehörden in einem einzigen Kapitel dieser Spezifikation zusammengefasst werden.

Ausgehend von dem Stand der 2. BMeldDÜV des Jahres 2004 und dem mit dem BMI verabredeten mehrstufigen Vorgehen werden in diesem Kapitel folgende Nachrichten für die 2. BMeldDÜV definiert:

§ 2: Kreiswehersatzämter Die Kreiswehersatzämter werden mit der Nachricht **Datenuebermittlung.WehrueberwachungsmitteilungKWEA.0555** (Wehrüberwachungsmitteilung) über Wegzüge, Zuzüge und Datenänderungen informiert, siehe [Abschnitt 11.5.1.1 auf Seite 453](#)

Wir haben darüber hinaus auch eine Nachricht **datenuebermittlung.wehrerfassungsmitteilungkwea.0556** für Zwecke der Wehrerfassung modelliert, die aber noch nicht Bestandteil dieser Spezifikation ist. Dem BMI wird vorgeschlagen, auch die technischen Belange der Datenübermittlungen zur Wehrerfassung in der 2. BMeldDÜV bzw. in OSCI–XMeld zu regeln und in der Wehrerfassungsvorschrift nur noch darauf zu verweisen.

§ 3: Bundesagentur für Arbeit Die Bundesagentur für Arbeit wird mit der Nachricht **Datenuebermittlung.KindergeldabgleichBA.0540** über Kindergeldabgleichsmitteilungen informiert, siehe [Abschnitt 11.5.2.1 auf Seite 465](#).

Diese Nachricht unterscheidet sich strukturell stark von allen anderen Nachrichten der Übermittlung von Meldedaten an Bundesbehörden, da die Möglichkeiten der Identifikation des Betroffenen in dem Register der Bundesagentur für Arbeit (BA) stark eingeschränkt sind. Dies führt in der Praxis zu hohen Kosten für manuell erforderliche Abgleiche, die insbesondere auf Seiten der Meldebehörden anfallen. Wir empfehlen dem BMI diesen Sachverhalt zu überprüfen und bei einer Neufassung der 2. BMeldDÜV gegebenenfalls dahingehend zu korrigieren, dass auch bei den Nachrichten an die BA der gleiche Identifikationsmechanismus genutzt werden kann wie bei allen anderen Registern auch.

§ 4: Deutsche Post AG Die Deutsche Post AG wird mit der Nachricht **Datenuebermittlung.SterbefallmitteilungDPAG.0535** (Sterbefallmitteilung) über den Tod des Betroffenen informiert, siehe [Abschnitt 11.5.3.1 auf Seite 468](#).

§ 5: Rentenversicherungsträger Die Datenstelle der Rentenversicherungsträger wird mit der Nachricht **Datenuebermittlung.GeburtsmitteilungDSRV.0530** (Geburtsmitteilung) über Geburten informiert, siehe [Abschnitt 11.5.4.1 auf Seite 470](#).

§ 5a: Bundeszentralregister Das Bundeszentralregister wird mit der Nachricht **Datenuebermittlung.ZentralregistermitteilungBZR.0550** (Zentralregistermitteilung) über eine Namensänderung des Betroffenen informiert, siehe [Abschnitt 11.5.5.1 auf Seite 473](#).

§ 5b: Kraftfahrt-Bundesamt Das Kraftfahrt-Bundesamt wird mit der Nachricht **Datenuebermittlung.RegisterrmittlungKBA.0545** (KBA-Registerrmittlung) über Namensänderungen informiert, siehe [Abschnitt 11.5.6.1 auf Seite 476](#).

§ 5c: Bundesamt für Finanzen Die Datenübermittlung an das BZSt ist beschrieben im [Abschnitt 7 auf Seite 306](#).

11.2 Übersicht über den Ablauf

In diesem Abschnitt werden die wesentlichen Entwurfsentscheidungen und Prinzipien dargestellt, anhand derer die Abläufe und Nachrichten entworfen worden sind:

Trennung von Identifikations- und Nutzdaten: Jeder Empfänger einer Datenübermittlung an Bundesbehörden nach der 2. BMeldDÜV steht vor der Aufgabe, anhand der übermittelten Informationen den Betroffenen im eigenen Register eindeutig zu identifizieren. Daher ist es sinnvoll, eine einheitliche Datenstruktur zu definieren, die diese Identifizierung unterstützt: *Identifikation.Person* (siehe [Abschnitt 2.5.4 auf Seite 96](#)).

Die *eigentlichen Inhaltsdaten* werden dann getrennt von den Identifikationsdaten im Nutzdatenbereich der jeweiligen Nachricht übermittelt.

Dieses Vorgehen unterstützen – mit Ausnahme der Bundesagentur für Arbeit (die dieses Verfahren aber ebenfalls anstrebt) – bereits alle anderen Empfänger von Datenübermittlungen nach der 2. BMeldDÜV.

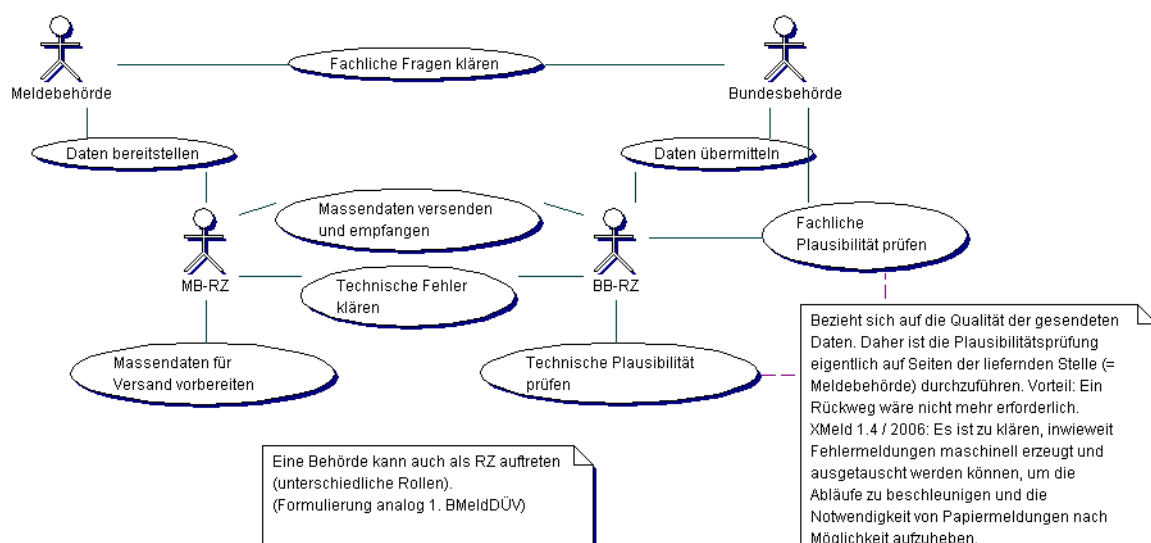
Harmonisierung der Datenumfänge: Bei der Modellierung der einzelnen Nachrichten wurde Wert auf die Harmonisierung der Datenumfänge gelegt (mit der bereits bekannten Ausnahme: Bundesagentur für Arbeit). Für die inhaltlichen Details wird auf die Nachrichten im [Abschnitt 11.5 auf Seite 452](#) verwiesen.

Technische und fachliche Plausibilitätsprüfung: Die eigentliche Kommunikation im Zusammenhang mit der Datenübermittlung von einer Meldebehörde an eine Bundesbehörde findet zwischen deren Rechenzentren statt, siehe auch [Bild 11-1 auf Seite 450](#).

Die Rechenzentren sind für die *technische Qualitätssicherung* im Rahmen der Datenübermittlung verantwortlich, während die miteinander kommunizierenden Behörden den Bereich der *fachlichen Qualitätssicherung* übernehmen.

Bei der technischen Plausibilitätsprüfung wird beispielsweise die Gültigkeit eines Zertifikates überprüft.

Um nun von vornherein eine möglichst hohe Datenqualität sicherstellen und übermitteln zu können, sind auf Seiten der sendenden Stelle (Meldebehörde) qualitätssichernde Maßnahmen (in Form von Plausibilitätsprüfungen) erforderlich, z. B.: *Validierung von Meldedaten während der Erhebung, Überprüfung des Bestandes auf Inkonsistenzen, etc.* Dies ist Aufgabe jedes Einwohnermeldewesen-Fachverfahrens. Die unmittelbare Folge besteht in einer deutlich reduzierten Menge von aufgedeckten fachlichen Fehlern auf Seiten der empfangenden Bundesbehörde. Damit verbunden sind erhebliche Optimierungspotentiale.

Bild 11-1 “Überblick über die Datenübermittlung an Bundesbehörden” (Use Case)

Der aus diesem Bild ersichtliche Daten- und Kontrollfluss beinhaltet in vielen Fällen, dass Übermittlungen für mehrere Kommunen / Meldebehörden von einem Rechenzentrum abgesandt werden. Dies schafft die Möglichkeit, die Klärung technischer Fehler auf Rechenzentrumsebene zentral durchzuführen. Solche Fehler können auch in Teilen einer Übermittlung enthalten sein, in denen sie anhand von Prüfungen zu Sätzen einer einzelnen Kommune nicht entdeckt werden, führen aber mit Recht zu einer Ablehnung / Neuanforderung der gesamten Übermittlung. Dies gilt nicht für Datenübermittlungen, die nur auf der Transportebene durch Clearingstellen zusammengefasst werden.

Diese Möglichkeit sollte auch bei der anstehenden Modellierung erhalten bleiben. Dies könnte im Rahmen der späteren Optimierung durch die Bildung von Containerstrukturen geschehen.

11.2.1 Übersicht über die definierten Nachrichten

In [Tabelle 11-1 auf Seite 450](#) ist eine Übersicht über die Nachrichten dargestellt, die im Rahmen der Datenübermittlung von Meldebehörden an die Bundesbehörden zu schicken sind.

Für die Spezifikation der Nachrichten wird auf [Abschnitt 11.5 auf Seite 452](#) verwiesen.

Tabelle 11-1: Übersicht über Nachrichten zwischen Meldebehörden und Bundesbehörden

Nachricht	Inhalt	Rechtsgrundlage
Hinweis / Bemerkung		
0910	Mit dieser Nachricht übermittelt die Meldebehörde Informationen zur Wehrüberwachung an die Kreiswehrrersatzämter.	§ 2 2. BMeldDÜV
0920	Mit dieser Nachricht übermittelt die Meldebehörde Kindergeldabgleichsmittelungen an die Bundesagentur für Arbeit.	§ 3 2. BMeldDÜV
0930	Mit dieser Nachricht übermittelt die Meldebehörde Sterbefallmittelungen an die Deutsche Post AG.	§ 4 2. BMeldDÜV
0940	Mit dieser Nachricht übermittelt die Meldebehörde Informationen zur Geburt eines oder mehrerer Kinder an die Datenstelle der Rentenversicherungsträger.	§ 5 2. BMeldDÜV
0950	Mit dieser Nachricht übermittelt die Meldebehörde Zentralregistermittelungen (Namensänderungen) an das Bundeszentralregister.	§ 5a 2. BMeldDÜV

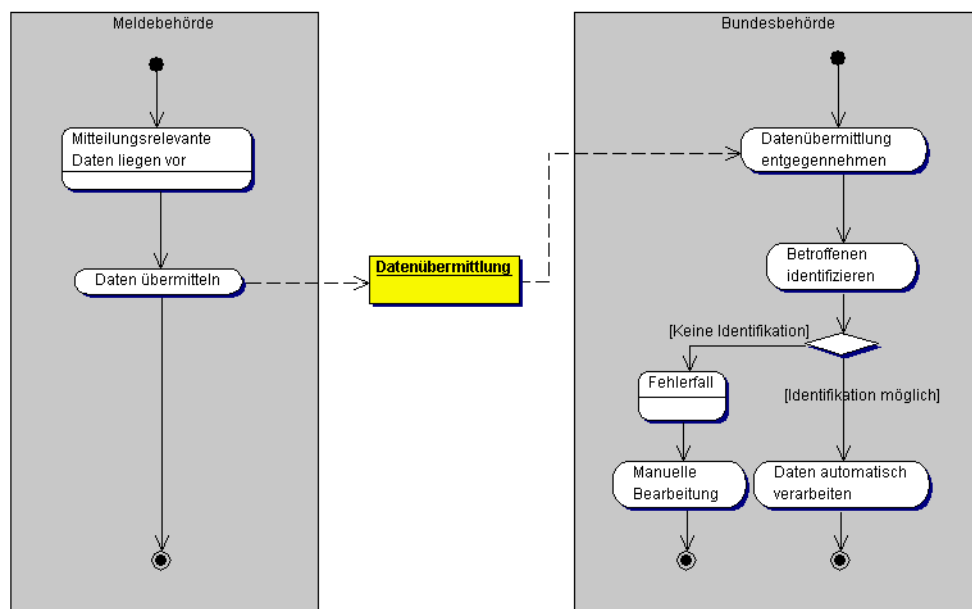
Nachricht	Inhalt	Rechtsgrundlage
	Hinweis / Bemerkung	
0960	Mit dieser Nachricht übermittelt die Meldebehörde KBA-Registerteilungen (Namensänderungen) an das Kraftfahrt-Bundesamt.	§ 5b 2. BMeldDÜV

11.3 Der Ablauf im Detail

In diesem Abschnitt werden das/die Prozessmodelle für die Datenübermittlungen an Bundesbehörden beschrieben.

Die Erarbeitung ausgefeilter Prozessmodelle setzt im OSCI-XMeld-Projekt erfahrungsgemäß eine längere, iterative Herangehensweise voraus. Daher ist das nachfolgend gezeigte Prozessmodell (siehe [Bild 11-2 auf Seite 451](#)) nur als Ansatzpunkt für die anstehende Optimierung im Rahmen von OSCI-XMeld 1.4 zu sehen.

Bild 11-2 “Datenübermittlung von Melde- an Bundesbehörden” (Prozessmodell)



11.4 Datentypen

In diesem Abschnitt beschreiben wir die Datentypen, die im Zusammenhang mit der Datenübermittlung an Bundesbehörden notwendig sind. Gegenwärtig (Dezember 2005) gibt es allerdings keine Datentypen, die nur im Kontext der Datenübermittlung an Bundesbehörden verwendet werden. Daher sei für Informationen über die allgemeinen Datentypen auf [Abschnitt 2 auf Seite 78](#) verwiesen.

Der an dieser Stelle ursprünglich definierte Datentyp `type.identifikation.person` wurde – wie auch die Datentypen `type.datenuebermittlung.mb2bb` und `type.datenuebermittlung.bb2mb` – bei der Erarbeitung der OSCI-XMeld 1.3-Spezifikation in den Abschnitt mit den allgemeinen Datentypen verschoben, siehe [Abschnitt 2.5.4 auf Seite 96](#). (Durch die mit den Identifikationsdaten übermittelten Informationen soll der Empfänger in die Lage versetzt werden, eine eindeutige Identifikation des Betroffenen *auf Basis der im eigenen Register vorliegenden Daten* vorzunehmen. – Dadurch ist es durchaus möglich, dass ein Großteil der übermittelten Daten für die Identifikation verwendet wird, während der eigentliche Nutzdatenanteil relativ klein ist.)

Es ist zu prüfen, ob unter Verwendung der Identifikationsdaten insbesondere auch Änderungsnachrichten vereinfacht werden können, indem Redundanzen vermieden werden:

- Das zu ändernde Datum ist Teil der Identifikationsdaten.
- Im Nutzdatenblock muss nur noch das neue Datum übermittelt werden.

Wir werden diesen Aspekt voraussichtlich im Rahmen der Prozessoptimierung in OSCI–XMeld 1.4 weiterverfolgen.

Die Identifikationsdaten können genutzt werden, um Melde- und andere Register synchron zu halten.

11.5 Die Nachrichten

Die Meldebehörden übermitteln den Bundesbehörden regelmäßig Daten aus den Melderegistern. In den nachfolgenden Abschnitten werden die entsprechenden Nachrichten – nach Bundesbehörden getrennt – auf der Basis von OSCI–XMeld modelliert und beschrieben.

Die Übermittlung erfolgt nur von der für die Haupt- oder alleinige Wohnung zuständigen Meldebehörde. Anschriftendaten werden nur zur Haupt- oder alleinigen Wohnung übermittelt.

Bei der Übermittlung von Vornamen sind grundsätzlich *alle aktuellen* Vornamen des Betroffenen zu übermitteln.

Die Datenübermittlungen an die Kreiswehrrersatzämter werden in [Abschnitt 11.5.1 auf Seite 452](#) beschrieben.

Für die Datenübermittlungen an die Bundesagentur für Arbeit wird auf [Abschnitt 11.5.2 auf Seite 464](#) verwiesen.

Die Datenübermittlungen an die Deutsche Post AG werden in [Abschnitt 11.5.3 auf Seite 467](#) beschrieben.

Für die Datenübermittlungen an die Datenstelle der Rentenversicherungsträger wird auf [Abschnitt 11.5.4 auf Seite 469](#) verwiesen.

Die Datenübermittlungen an das Bundeszentralregister werden in [Abschnitt 11.5.5 auf Seite 472](#) beschrieben.

Für die Datenübermittlungen an das Kraftfahrt-Bundesamt wird auf [Abschnitt 11.5.6 auf Seite 476](#) verwiesen.

11.5.1 Datenübermittlungen an die Kreiswehrrersatzämter (§ 2 2. BMeldDÜV)

Die Bundeswehr führt einen Bestand der Wehrpflichtigen.

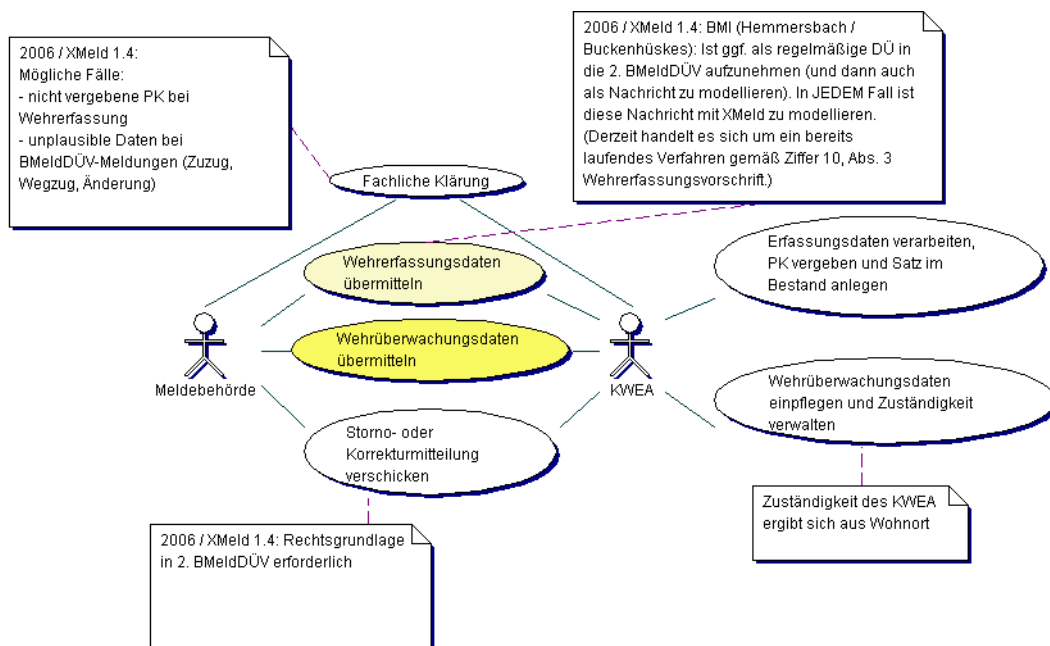
Der Zugang zum Bestand wird durch die Übermittlung im Rahmen der Wehrrfassung ausgelöst. Der Datensatz wird dann im Rahmen der 2. BMeldDÜV bei Änderungen an Namen, Adressdaten und Familienstand sowie bei Umzügen aktualisiert. Sterbemeldungen werden derzeit als Änderungsdaten übermittelt.

Die Übermittlungen dienen der Durchführung der Musterungsvorbereitung und der Wehrüberwachung. Daten zu Personen, die aus der Wehrüberwachung ausgeschieden sind, werden ignoriert. Neben den Änderungsmeldungen gibt es dedizierte Wegzugs- und Zuzugsmeldungen bei Umzügen zwischen verschiedenen kommunalen Zuständigkeitsbereichen.

Alle Änderungen an Daten, die im Rahmen der Änderungsmitteilung der Bundeswehr mitgeteilt werden, sind jeweils bei Fortschreibung und bei Berichtigung im Melderegister als Änderung zu übermitteln.

Die Übermittlungen werden für alle männlichen Deutschen ab dem Alter von 17 Jahren (Zeitpunkt der Wehrrfassung) bis zum Ablauf des Jahres, in dem die Personen das 32. Lebensjahr vollenden, jeweils nur für den Haupt- oder alleinigen Wohnsitz durchgeführt.

Das nachfolgende UseCase-Diagramm (siehe [Bild 11-3 auf Seite 453](#)) skizziert den Bereich der Datenübermittlungen an die Kreiswehrrersatzämter.

Bild 11-3 “Datenübermittlungen an die Kreiswehersatzämter” (Use Case)

Die Nachricht **datenuebermittlung.wehrueberwachungsmittellungkwea.0555** für die Übermittlung von Wegzugs-, Zuzugs- und Änderungsmitteilungen wird im folgenden Unterabschnitt spezifiziert.

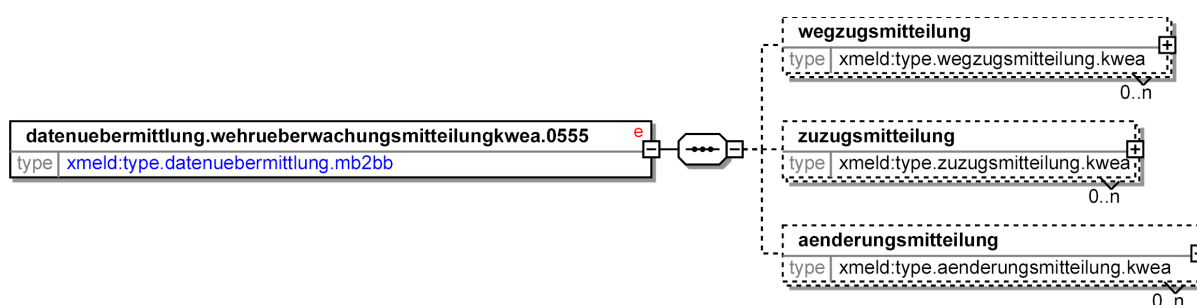
11.5.1.1 Wehrüberwachungsmitteilung an die KWEA (§ 2)

Nachricht: *datenuebermittlung.wehrueberwachungsmittellungkwea.0555*

Die Meldebehörde übermittelt mit dieser Nachricht alle im Rahmen der Wehrüberwachung erforderlichen Informationen nach “§ 2 2. BMeldDÜV Datenübermittlungen an die Kreiswehersatzämter”:

- Wegzugsmitteilung
- Zuzugsmitteilung
- Änderungsmitteilung

Diese Nachricht ist als Sammelnachricht konzipiert, so dass mit einer Nachricht auch mehrere Wehrüberwachungsmitteilungen übermittelt werden können. Allerdings muss eine Datenübermittlung mindestens eine Wegzugs-, Zuzugs- oder Änderungsmitteilung enthalten.

Bild 11-4 datenuebermittlung.wehrueberwachungsmittellungkwea.0555

Diese Nachricht ist eine Erweiterung des Basistyps `type.datenuebermittlung.mb2bb` (siehe [Abschnitt 2.3.5 auf Seite 88](#)).

Kindelemente von datenuebermittlung.wehrueberwachungsmittelungkwea.0555				
Kindelement	Typ	Häufigkeit	Referenz	Seite
wegzugsmittelung	type.wegzugsmittelung.kwea	0..n	Abschnitt 11.5.1.2	454
zuzugsmittelung	type.zuzugsmittelung.kwea	0..n	Abschnitt 11.5.1.3	455
aenderungsmittelung	type.aenderungsmittelung.kwea	0..n	Abschnitt 11.5.1.4	457

Für die an anderer Stelle definierten Kindelemente dieser Nachricht verweisen wir auf die in der vorstehenden Tabelle aufgeführten Referenzen. (Ausnahme: Die mit einem * gekennzeichneten Referenzen werden nachfolgend aufgeführt, da der beschreibende Kommentar gegenüber der Definitionsstelle geändert wurde.)

11.5.1.2 Wegzugsmittelung (KWEA)

Typ: *type.wegzugsmittelung.kwea*

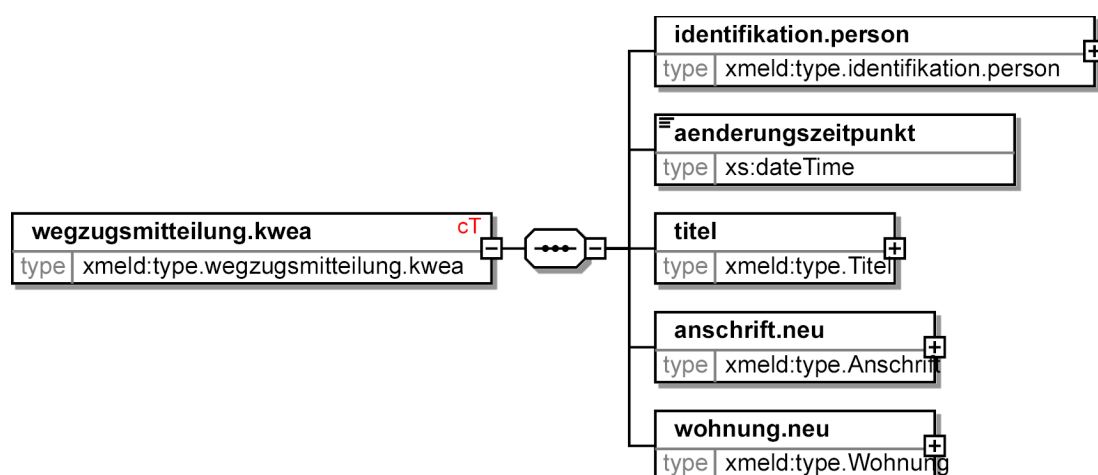
Ein Wegzug wird mitgeteilt, wenn eine Person aus dem für die KWEA relevanten Personenkreis aus dem Zuständigkeitsbereich einer Meldebehörde wegzieht. Gleichzeitige Änderungen an Einzelfeldinhalten (außerhalb der Adresse) müssen mit einer Änderungsmitteilung übermittelt werden, siehe [Abschnitt 11.5.1.4 auf Seite 457](#).

Mit diesem Element wird der Wegzug genau einer Person mitgeteilt.

Der Titel (Doktorgrad, DSMeld-Feld 0401) ist lt. gegenwärtiger 2. BMeldDÜV (23.12.2003) nicht für die Wegzugsmittelung definiert, wird aber – der Novellierung vorgehend – zur Vereinheitlichung der Nachrichten aufgenommen. Der Titel kann zu einer erweiterten Identifizierung des Betroffenen genutzt werden.

Ebenfalls aus Vereinheitlichungsgründen wird der Staat (DSMeld-Feld 1307) aufgenommen.

Bild 11-5 type.wegzugsmittelung.kwea



Kindelemente von type.wegzugsmittelung.kwea				
Kindelement	Typ	Häufigkeit	Referenz	Seite
identifikation.person	type.identifikation.person	1	Abschnitt 2.5.4	96

Kindelemente von <code>type.wegzugsmitteilung.kwea</code>				
Kindelement	Typ	Häufigkeit	Referenz	Seite
aenderungszeitpunkt	<code>xs:dateTime</code>	1		
titel	<code>type.Titel</code>	1	Abschnitt 1.3.5	43 *
anschrift.neu	<code>type.Anschrift</code>	1	Abschnitt 1.5.4	54 *
wohnung.neu	<code>type.Wohnung</code>	1	Abschnitt 1.5.3	51 *

Das hier neu definierte Kindelement dieses Typs wird in dem folgenden Unterabschnitt beschrieben.

Für die an anderer Stelle definierten Kindelemente dieses Typs verweisen wir auf die in der vorstehenden Tabelle aufgeführten Referenzen. (Ausnahme: Die mit einem * gekennzeichneten Referenzen werden nachfolgend aufgeführt, da der beschreibende Kommentar gegenüber der Definitionsstelle geändert wurde.)

11.5.1.2.1 aenderungszeitpunkt (`xs:dateTime`)

Es ist der Bearbeitungszeitpunkt im Meldewesen anzugeben.

11.5.1.2.2 titel (`type.Titel`)

Es ist folgende Informationen zum Titel zu übermitteln:

- Doktorgrad (DSMeld-Feld 0401)

11.5.1.2.3 anschrift.neu (`type.Anschrift`)

Anzugeben ist die Wohnungsanschrift, in die der Betroffene verzieht.

Von der neuen Anschrift müssen genau die Felder

- `gemeindeschluessel` (DSMeld-Feld 1201)
- `postleitzahl` (DSMeld-Feld 1202)
- `wohnort` (DSMeld-Feld 1203)
- `strasse` (DSMeld-Feld 1205)
- `hausnummer` (DSMeld-Feld 1206)
- `“Wegzug nach”-adressierungszusaetze` (DSMeld-Feld 1221)
- `staat` (DSMeld-Feld 1307)

als Inhaltsdaten übermittelt werden.

11.5.1.2.4 wohnung.neu (`type.Wohnung`)

Von der neuen Wohnung müssen genau die Felder

- `statusderwohnung` (DSMeld-Feld 1213)
- `datumdesauszugs` aus der bisherigen Wohnung (DSMeld-Feld 1306)

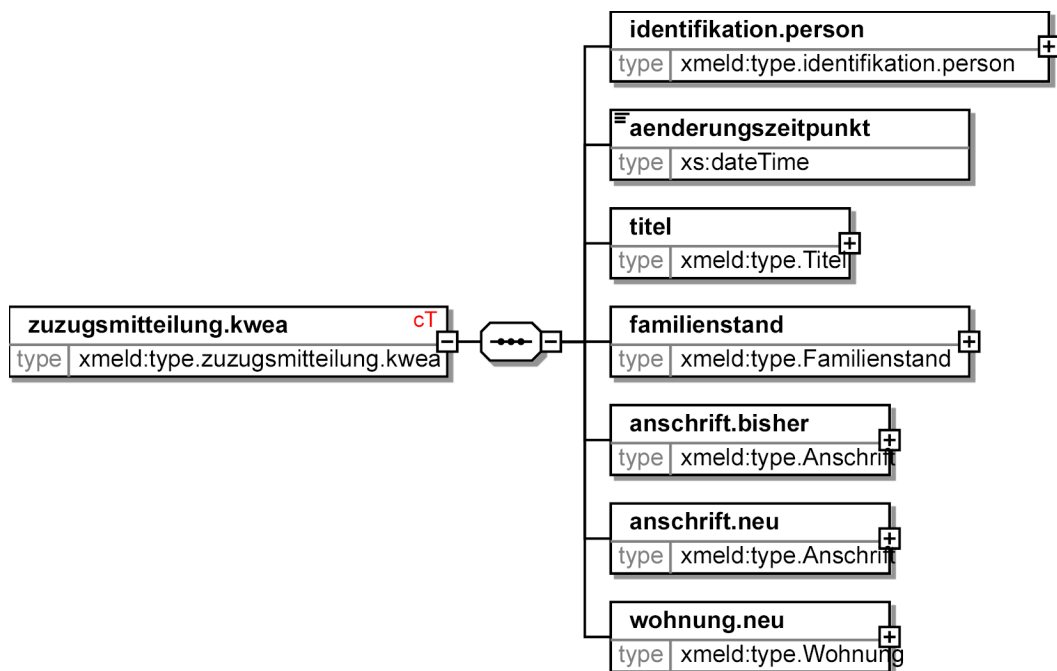
als Inhaltsdaten übermittelt werden.

11.5.1.3 Zuzugsmitteilung (KWEA)

Typ: `type.zuzugsmitteilung.kwea`

Ein Zuzug wird mitgeteilt, wenn eine Person aus dem für die KWEA relevanten Personenkreis in den Zuständigkeitsbereich einer Meldebehörde zuzieht. Gleichzeitige Änderungen an Einzelfeldinhalten (außerhalb der Adresse) müssen mit einer Änderungsmitteilung übermittelt werden, siehe [Abschnitt 11.5.1.4 auf Seite 457](#).

Mit diesem Element wird der Zuzug genau einer Person mitgeteilt.

Bild 11-6 type.zuzugsmitteilung.kwea

Kindelemente von type.zuzugsmitteilung.kwea				
Kindelement	Typ	Häufigkeit	Referenz	Seite
identifikation.person	type.identifikation.person	1	Abschnitt 2.5.4	96
aenderungszeitpunkt	xs:dateTime	1		
titel	type.Titel	1	Abschnitt 1.3.5	43 *
familienstand	type.Familienstand	1	Abschnitt 1.2.4	23 *
anschrift.bisher	type.Anschrift	1	Abschnitt 1.5.4	54 *
anschrift.neu	type.Anschrift	1	Abschnitt 1.5.4	54 *
wohnung.neu	type.Wohnung	1	Abschnitt 1.5.3	51 *

Das hier neu definierte Kindelement dieses Typs wird in dem folgenden Unterabschnitt beschrieben.

Für die an anderer Stelle definierten Kindelemente dieses Typs verweisen wir auf die in der vorstehenden Tabelle aufgeführten Referenzen. (Ausnahme: Die mit einem * gekennzeichneten Referenzen werden nachfolgend aufgeführt, da der beschreibende Kommentar gegenüber der Definitionsstelle geändert wurde.)

11.5.1.3.1 aenderungszeitpunkt (xs:dateTime)

Es ist der Bearbeitungszeitpunkt im Meldewesen anzugeben.

11.5.1.3.2 titel (type.Titel)

Es ist folgende Informationen zum Titel zu übermitteln:

- Doktorgrad (DSMeld-Feld 0401)

11.5.1.3.3 familienstand (type.Familienstand)

Vom Familienstand darf ausschließlich das Feld

- **familienstand** (DSMeld-Feld 1401)

als Inhaltsdatum übermittelt werden.

11.5.1.3.4 anschrift.bisher (type.Anschrift)

Von der bisherigen Anschrift müssen genau die Felder

- **gemeindeschluessel** (DSMeld-Feld 1215)
- **staat (aus dem der Zuzug erfolgt ist)** (DSMeld-Feld 1223)

als Inhaltsdaten übermittelt werden.

11.5.1.3.5 anschrift.neu (type.Anschrift)

Von der neuen Anschrift müssen genau die Felder

- **gemeindeschluessel** (DSMeld-Feld 1201)
- **postleitzahl** (DSMeld-Feld 1202)
- **wohntort** (DSMeld-Feld 1203)
- **strasse** (DSMeld-Feld 1205)
- **hausnummer** (DSMeld-Feld 1206)
- **adressierungszusaetze** (DSMeld-Feld 1207)
- **hausnummerbuchstabezusatzziffer** (DSMeld-Feld 1208)
- **teilnummerderhausnummer** (DSMeld-Feld 1209)
- **stockwerkwohnungsnummer** (DSMeld-Feld 1210)
- **zusatzangaben** (DSMeld-Feld 1211)
- **wohnungsgeber** (DSMeld-Feld 1212)

als Inhaltsdaten übermittelt werden.

11.5.1.3.6 wohnung.neu (type.Wohnung)

Von der neuen Wohnung müssen genau die Felder

- **statusderwohnung** (DSMeld-Feld 1213)
- **datumdesbeziehens** (DSMeld-Feld 1301)

als Inhaltsdaten übermittelt werden.

11.5.1.4 Änderungsmitteilung (KWEA)

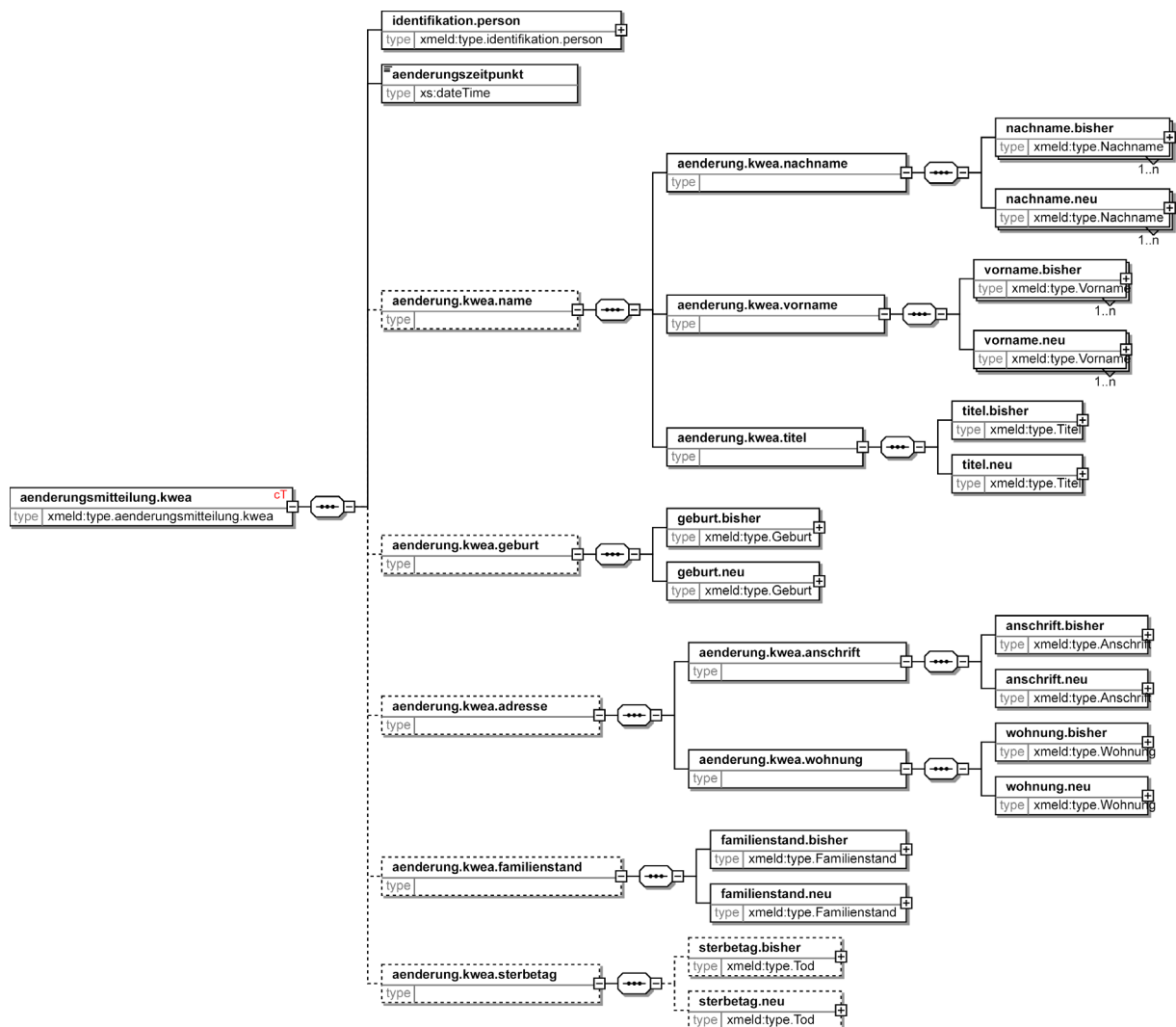
Typ: type.aenderungsmitteilung.kwea

Diese Mitteilung dient der Übermittlung von Änderungen an Datenfeldern, die von der Meldebehörde dem KWEA anlässlich der Wehrerfassung mitgeteilt worden sind. Zusätzlich wird im Falle des Ablebens des Betroffenen das Sterbedatum mitgeteilt.

Es werden die Daten übermittelt, die sich geändert haben; jeweils paarweise wird der alte Zustand vor und der neue Zustand nach Änderung übermittelt. Bei den Daten zum Namen und zur Adresse ist eine Blockbildung erforderlich, d. h. wenn sich ein Feld im Bereich des Namens ändert, so sind alle in der Meldung enthaltenen Felder zu Namen, Vornamen und Titel zu übermitteln. Dabei sind die unveränderten Felder mit jeweils identischer Belegung in den **feld.bisher**- und **feld.neu**-Strukturen zu übermitteln. Gleiches gilt für die Adresse, bei der jeweils gemeinsam die Felder zu Anschrift und Wohnung komplett zu übermitteln sind.

Mit diesem Element werden Änderungen zu genau einer Person mitgeteilt.

Bild 11-7 type.aenderungsmitteilung.kwea



Kindelemente von type.aenderungsmitteilung.kwea				
Kindelement	Typ	Häufigkeit	Referenz	Seite
identifikation.person	type.identifikation.person	1	Abschnitt 2.5.4	96
aenderungszeitpunkt	xs:dateTime	1		
aenderung.kwea.name		0..1		
aenderung.kwea.geburt		0..1		
aenderung.kwea.adresse		0..1		
aenderung.kwea.familienstand		0..1		
aenderung.kwea.sterbetag		0..1		

Die hier neu definierten Kindelemente dieses Typs werden in den folgenden Unterabschnitten beschrieben.

Für das an anderer Stelle definierte Kindelement dieses Typs verweisen wir auf die in der vorstehenden Tabelle aufgeführte Referenz. (Ausnahme: Eine mit einem * gekennzeichnete Referenz wird nachfolgend aufgeführt, da der beschreibende Kommentar gegenüber der Definitionsstelle geändert wurde.)

11.5.1.4.1 `aenderungszeitpunkt (xs:dateTime)`

Es ist der Bearbeitungszeitpunkt im Meldewesen anzugeben.

11.5.1.4.2 `aenderung.kwea.name`

Mit diesem Element wird der bisherige sowie neue Name des Betroffenen übermittelt. – Es ist erforderlich, bei jeder Änderung den *vollständigen Namen* (bestehend aus Vor- und Nachnamen sowie Titel) zu übermitteln.

Kindelemente von <code>aenderung.kwea.name</code>				
Kindelement	Typ	Häufigkeit	Referenz	Seite
<code>aenderung.kwea.nachname</code>		1		
<code>aenderung.kwea.vorname</code>		1		
<code>aenderung.kwea.titel</code>		1		

Die Kindelemente dieses Typs werden in den folgenden Unterabschnitten beschrieben.

11.5.1.4.2-1 `aenderung.kwea.nachname`

Mit diesem Element werden die bisherigen sowie neuen Nachnamen des Betroffenen mitgeteilt.

Kindelemente von <code>aenderung.kwea.nachname</code>				
Kindelement	Typ	Häufigkeit	Referenz	Seite
<code>nachname.bisher</code>	<code>type.Nachname</code>	1..n	Abschnitt 1.3.3	40 *
<code>nachname.neu</code>	<code>type.Nachname</code>	1..n	Abschnitt 1.3.3	40 *

Für die an anderer Stelle definierten Kindelemente dieses Typs verweisen wir auf die in der vorstehenden Tabelle aufgeführten Referenzen. (Ausnahme: Die mit einem * gekennzeichneten Referenzen werden nachfolgend aufgeführt, da der beschreibende Kommentar gegenüber der Definitionsstelle geändert wurde.)

11.5.1.4.2-2 `nachname.bisher (type.Nachname)`

Es sind folgende Informationen zum bisherigen Nachnamen zu übermitteln:

- Aktueller Familienname (DSMeld-Felder 0101, 0102)
- Geburtsname (DSMeld-Felder 0201, 0202)
- Früherer Familienname (DSMeld-Felder 0203, 0204) – Dieses Element könnte langfristig entfallen, wenn im Rahmen einer regelmässigen Datenübermittlung an alle Empfänger Änderungen an den identifizierenden Daten zeitnah übermittelt würden.

11.5.1.4.2-3 nachname.neu (type.Nachname)

Es sind folgende Informationen zum neuen Nachnamen zu übermitteln:

- Aktueller Familienname (DSMeld-Felder 0101, 0102)
- Geburtsname (DSMeld-Felder 0201, 0202)
- Früherer Familienname (DSMeld-Felder 0203, 0204) – Dieses Element könnte langfristig entfallen, wenn im Rahmen einer regelmässigen Datenübermittlung an alle Empfänger Änderungen an den identifizierenden Daten zeitnah übermittelt würden.

11.5.1.4.2-4 aenderung.kwea.vorname

Mit diesem Element werden die bisherigen sowie neuen Vornamen des Betroffenen mitgeteilt.

Kindelemente von aenderung.kwea.vorname				
Kindelement	Typ	Häufigkeit	Referenz	Seite
vorname.bisher	type.Vorname	1..n	Abschnitt 1.3.2	39 *
vorname.neu	type.Vorname	1..n	Abschnitt 1.3.2	39 *

Für die an anderer Stelle definierten Kindelemente dieses Typs verweisen wir auf die in der vorstehenden Tabelle aufgeführten Referenzen. (Ausnahme: Die mit einem * gekennzeichneten Referenzen werden nachfolgend aufgeführt, da der beschreibende Kommentar gegenüber der Definitionsstelle geändert wurde.)

11.5.1.4.2-5 vorname.bisher (type.Vorname)

Es sind folgende Informationen zum bisherigen Vornamen zu übermitteln:

- Aktueller Vorname (DSMeld-Feld 0301)
- Gebräuchlicher Vorname (DSMeld-Feld 0302)
- Früherer Vorname (DSMeld-Feld 0303) – Dieses Element könnte langfristig entfallen, wenn im Rahmen einer regelmässigen Datenübermittlung an alle Empfänger Änderungen an den identifizierenden Daten zeitnah übermittelt würden.

11.5.1.4.2-6 vorname.neu (type.Vorname)

Es sind folgende Informationen zum neuen Vornamen zu übermitteln:

- Aktueller Vorname (DSMeld-Feld 0301)
- Gebräuchlicher Vorname (DSMeld-Feld 0302)
- Früherer Vorname (DSMeld-Feld 0303) – Dieses Element könnte langfristig entfallen, wenn im Rahmen einer regelmässigen Datenübermittlung an alle Empfänger Änderungen an den identifizierenden Daten zeitnah übermittelt würden.

11.5.1.4.2-7 aenderung.kwea.titel

Mit diesem Element werden der bisherige sowie der neue Titel des Betroffenen mitgeteilt.

Kindelemente von aenderung.kwea.titel				
Kindelement	Typ	Häufigkeit	Referenz	Seite
titel.bisher	type.Titel	1	Abschnitt 1.3.5	43 *
titel.neu	type.Titel	1	Abschnitt 1.3.5	43 *

Für die an anderer Stelle definierten Kindelemente dieses Typs verweisen wir auf die in der vorstehenden Tabelle aufgeführten Referenzen. (Ausnahme: Die mit einem * gekennzeichneten Referenzen werden nachfolgend aufgeführt, da der beschreibende Kommentar gegenüber der Definitionsstelle geändert wurde.)

11.5.1.4.2-8 `titel.bisher (type.Titel)`

Es ist folgende Information zum bisherigen Titel zu übermitteln:

- Doktorgrad (DSMeld-Feld 0401)

11.5.1.4.2-9 `titel.neu (type.Titel)`

Es ist folgende Information zum neuen Titel zu übermitteln:

- Doktorgrad (DSMeld-Feld 0401)

11.5.1.4.3 `aenderung.kwea.geburt`

Mit diesem Element werden die bisherigen sowie die neuen Geburtsdaten des Betroffenen mitgeteilt.

Kindelemente von <code>aenderung.kwea.geburt</code>				
Kindelement	Typ	Häufigkeit	Referenz	Seite
<code>geburt.bisher</code>	<code>type.Geburt</code>	1	Abschnitt 1.2.5	24 *
<code>geburt.neu</code>	<code>type.Geburt</code>	1	Abschnitt 1.2.5	24 *

Für die an anderer Stelle definierten Kindelemente dieses Typs verweisen wir auf die in der vorstehenden Tabelle aufgeführten Referenzen. (Ausnahme: Die mit einem * gekennzeichneten Referenzen werden nachfolgend aufgeführt, da der beschreibende Kommentar gegenüber der Definitionsstelle geändert wurde.)

11.5.1.4.3-1 `geburt.bisher (type.Geburt)`

Übermittelt werden müssen *alle* Felder, die die bisherigen Geburtsdaten des Betroffenen spezifizieren:

- Tag der Geburt (DSMeld-Feld 0601)
- Geburtsort (DSMeld-Feld 0602)
- Staat, in dem der Geburtsort liegt (DSMeld-Feld 0603)

11.5.1.4.3-2 `geburt.neu (type.Geburt)`

Übermittelt werden müssen *alle* Felder, die die neuen Geburtsdaten des Betroffenen spezifizieren:

- Tag der Geburt (DSMeld-Feld 0601)
- Geburtsort (DSMeld-Feld 0602)
- Staat, in dem der Geburtsort liegt (DSMeld-Feld 0603)

11.5.1.4.4 `aenderung.kwea.adresse`

Mit diesem Element wird die bisherige sowie neue Adresse des Betroffenen übermittelt. – Es ist erforderlich, bei jeder Änderung die *vollständige Adresse* (bestehend aus Anschrift und Wohnungsstatus) zu übermitteln.

Kindelemente von <code>aenderung.kwea.adresse</code>				
Kindelement	Typ	Häufigkeit	Referenz	Seite
<code>aenderung.kwea.anschrift</code>		1		

Kindelemente von <code>aenderung.kwea.adresse</code>				
Kindelement	Typ	Häufigkeit	Referenz	Seite
<code>aenderung.kwea.wohnung</code>		1		

Die Kindelemente dieses Typs werden in den folgenden Unterabschnitten beschrieben.

11.5.1.4.4-1 `aenderung.kwea.anschrift`

Mit diesem Element werden die bisherige sowie die neue Anschrift des Betroffenen innerhalb derselben Gemeinde mitgeteilt. Daher sind die jeweiligen Strukturen auch identisch aufgebaut.

Kindelemente von <code>aenderung.kwea.anschrift</code>				
Kindelement	Typ	Häufigkeit	Referenz	Seite
<code>anschrift.bisher</code>	<code>type.Anschrift</code>	1	Abschnitt 1.5.4	54 *
<code>anschrift.neu</code>	<code>type.Anschrift</code>	1	Abschnitt 1.5.4	54 *

Für die an anderer Stelle definierten Kindelemente dieses Typs verweisen wir auf die in der vorstehenden Tabelle aufgeführten Referenzen. (Ausnahme: Die mit einem * gekennzeichneten Referenzen werden nachfolgend aufgeführt, da der beschreibende Kommentar gegenüber der Definitionsstelle geändert wurde.)

11.5.1.4.4-2 `anschrift.bisher (type.Anschrift)`

Von der bisherigen Anschrift müssen die folgenden Felder als Inhaltsdaten übermittelt werden:

- `gemeindeschluessel` (DSMeld-Feld 1201)
- `postleitzahl` (DSMeld-Feld 1202)
- `wohntort` (DSMeld-Feld 1203)
- `strasse` (DSMeld-Feld 1205)
- `hausnummer` (DSMeld-Feld 1206)
- `adressierungszusaetze` (DSMeld-Feld 1207)
- `hausnummerbuchstabezusatzziffer` (DSMeld-Feld 1208)
- `teilnummerderhausnummer` (DSMeld-Feld 1209)
- `stockwerkswohnungsnummer` (DSMeld-Feld 1210)
- `zusatzangaben` (DSMeld-Feld 1211)
- `wohnungsgeber` (DSMeld-Feld 1212)

11.5.1.4.4-3 `anschrift.neu (type.Anschrift)`

Von der neuen Anschrift müssen die folgenden Felder als Inhaltsdaten übermittelt werden:

- `gemeindeschluessel` (DSMeld-Feld 1201)
- `postleitzahl` (DSMeld-Feld 1202)
- `wohntort` (DSMeld-Feld 1203)
- `strasse` (DSMeld-Feld 1205)
- `hausnummer` (DSMeld-Feld 1206)
- `adressierungszusaetze` (DSMeld-Feld 1207)
- `hausnummerbuchstabezusatzziffer` (DSMeld-Feld 1208)
- `teilnummerderhausnummer` (DSMeld-Feld 1209)

- **stockwerkswohnungsnummer** (DSMeld-Feld 1210)
- **zusatzangaben** (DSMeld-Feld 1211)
- **wohnungsgeber** (DSMeld-Feld 1212)

11.5.1.4.4-4 **aenderung.kwea.wohnung**

Mit diesem Element werden die bisherige sowie die neue Wohnung des Betroffenen innerhalb derselben Gemeinde mitgeteilt. Daher sind die jeweiligen Strukturen auch identisch aufgebaut.

Kindelemente von aenderung.kwea.wohnung				
Kindelement	Typ	Häufigkeit	Referenz	Seite
wohnung.bisher	type.Wohnung	1	Abschnitt 1.5.3	51 *
wohnung.neu	type.Wohnung	1	Abschnitt 1.5.3	51 *

Für die an anderer Stelle definierten Kindelemente dieses Typs verweisen wir auf die in der vorstehenden Tabelle aufgeführten Referenzen. (Ausnahme: Die mit einem * gekennzeichneten Referenzen werden nachfolgend aufgeführt, da der beschreibende Kommentar gegenüber der Definitionsstelle geändert wurde.)

11.5.1.4.4-5 **wohnung.bisher (type.Wohnung)**

Von der bisherigen Wohnung darf ausschließlich das Feld

- **statusderwohnung** (DSMeld-Feld 1213)

als Inhaltsdatum übermittelt werden.

11.5.1.4.4-6 **wohnung.neu (type.Wohnung)**

Von der neuen Wohnung darf ausschließlich das Feld

- **statusderwohnung** (DSMeld-Feld 1213)

als Inhaltsdatum übermittelt werden.

11.5.1.4.5 **aenderung.kwea.familienstand**

Mit diesem Element werden der bisherige sowie der neue Familienstand des Betroffenen mitgeteilt.

Kindelemente von aenderung.kwea.familienstand				
Kindelement	Typ	Häufigkeit	Referenz	Seite
familienstand.bisher	type.Familienstand	1	Abschnitt 1.2.4	23 *
familienstand.neu	type.Familienstand	1	Abschnitt 1.2.4	23 *

Für die an anderer Stelle definierten Kindelemente dieses Typs verweisen wir auf die in der vorstehenden Tabelle aufgeführten Referenzen. (Ausnahme: Die mit einem * gekennzeichneten Referenzen werden nachfolgend aufgeführt, da der beschreibende Kommentar gegenüber der Definitionsstelle geändert wurde.)

11.5.1.4.5-1 **familienstand.bisher (type.Familienstand)**

Vom bisherigen Familienstand darf ausschließlich das Feld

- **familienstand** (DSMeld-Feld 1401)

als Inhaltsdatum übermittelt werden.

11.5.1.4.5-2 familienstand.neu (type.Familienstand)

Vom neuen Familienstand darf ausschließlich das Feld

- **familienstand** (DSMeld-Feld 1401)

als Inhaltsdatum übermittelt werden.

11.5.1.4.6 aenderung.kwea.sterbetag

Mit diesem Element werden der bisherige sowie der neue Sterbetag des Betroffenen mitgeteilt.

Durch die derzeitige Struktur ist es möglich, folgende Szenarien zu unterstützen:

- Die Person ist verstorben: Es gibt nur eine Information über den (neuen) Sterbetag.
- Eine vorherige Übermittlung eines Sterbetages war fehlerhaft und muss korrigiert werden: Es wird sowohl der bisherige (fehlerhafte) als auch der neue (korrigierte) Sterbetag übermittelt.
- In einer vorherigen Nachricht wurde versehentlich der Tod des Betroffenen mitgeteilt: Es wird nur der bisherige (irrtümliche) Sterbetag des Betroffenen übermittelt. Da es keinen neuen Sterbetag gibt, darf hier auch nichts übermittelt werden.

Es ist zu überlegen, ob nicht eine eigenständige Sterbefallmitteilung zu entwickeln wäre, die dann auch von anderen Bundesbehörden genutzt werden könnte.

Kindelemente von aenderung.kwea.sterbetag				
Kindelement	Type	Häufigkeit	Referenz	Seite
sterbetag.bisher	type.Tod	0..1	Abschnitt 1.2.12	31 *
sterbetag.neu	type.Tod	0..1	Abschnitt 1.2.12	31 *

Für die an anderer Stelle definierten Kindelemente dieses Typs verweisen wir auf die in der vorstehenden Tabelle aufgeführten Referenzen. (Ausnahme: Die mit einem * gekennzeichneten Referenzen werden nachfolgend aufgeführt, da der beschreibende Kommentar gegenüber der Definitionsstelle geändert wurde.)

11.5.1.4.6-1 sterbetag.bisher (type.Tod)

Es muss der bisherige Sterbetag (DSMeld-Feld 1901) des Verstorbenen übermittelt werden.

11.5.1.4.6-2 sterbetag.neu (type.Tod)

Es muss der neue Sterbetag (DSMeld-Feld 1901) des Verstorbenen übermittelt werden.

11.5.2 Datenübermittlungen an die Bundesagentur für Arbeit (§ 3 2. BMeldDÜV)

Die Bundesagentur für Arbeit (BA) speichert Daten von Kindergeldberechtigten und deren Kindern, für die Kindergeld gezahlt wird / gezahlt wurde. Die Speicherung erfolgt auf Grund eines Antrages auf Kindergeld durch die Erfassung der darin enthaltenen Daten in der örtlich zuständigen Familienkasse (in der Agentur für Arbeit).

Daten von Mitarbeitern des öffentlichen Dienstes werden nicht gespeichert, da diesen das Kindergeld zusammen mit dem Gehalt / Lohn vom jeweiligen Dienstherrn / Arbeitgeber berechnet und ausgezahlt wird.

Die bei der BA gespeicherten Daten dienen dazu, die Höhe des zustehenden Kindergeldes monatlich zu errechnen und auszuzahlen.

Nach der letzten Zahlung werden, nach Ablauf von bestimmten Fristen, die Daten wieder gelöscht.

Zur Prüfung der Rechtmäßigkeit des Bezuges von Kindergeld für minderjährige Kinder übersenden die Meldebehörden der BA einmal jährlich zum 20. Oktober folgende Daten nach dem Stand des Melderegisters vom 20. September desselben Jahres:

Von Einwohnern, zu deren Person auch Daten von minderjährigen Kindern gespeichert sind, werden die ersten fünf Stellen des Familiennamens, der Tag der Geburt, der Gemeindeschlüssel (Anschrift) sowie von den minderjährigen Kindern der Tag der Geburt und ggf. der Sterbetag mitgeteilt.

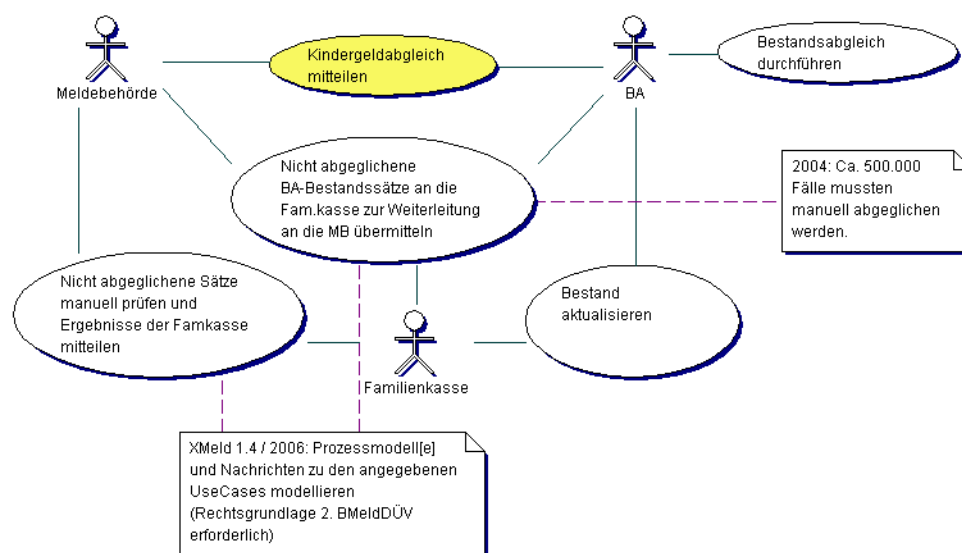
Da den Meldebehörden nicht bekannt ist, ob eine Person, zu der Daten eines minderjährigen Kindes gespeichert sind, auch Kindergeld erhält, werden die Daten aller betroffenen Einwohner übermittelt. Alle von den Meldebehörden übermittelten Daten werden, unabhängig vom Ergebnis des Abgleichs, nach diesem vernichtet.

Erfolgreiche Abgleichergebnisse mit den Kindergeld-Daten der BA entbinden die Familienkassen von millionenfachen Nachfragen und individuellen Prüfungen und dem damit notwendigerweise verbundenen Schriftwechsel mit den Kindergeldberechtigten.

Nicht abgeglichene Datensätze der BA werden auszugsweise zur weiteren Prüfung an die zuständigen Meldebehörden übersandt, die das Ergebnis ihrer manuellen Prüfung an die örtlich zuständige Familienkasse übermitteln.

Das nachfolgende UseCase-Diagramm (siehe [Bild 11-8 auf Seite 465](#)) skizziert den Bereich der Datenübermittlungen an die Bundesagentur für Arbeit.

Bild 11-8 “Datenübermittlungen an die Bundesagentur für Arbeit” (Use Case)



Die entsprechende Nachricht **Datenuebermittlung.KindergeldabgleichBA.0540** für den Kindergeldabgleich wird im folgenden Unterabschnitt spezifiziert.

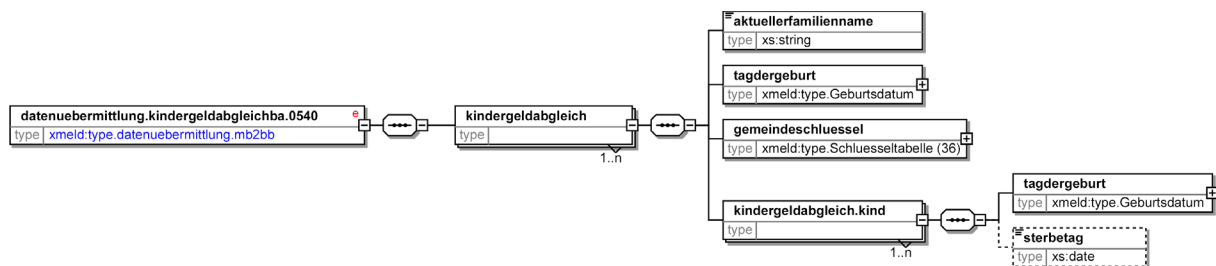
11.5.2.1 Kindergeldabgleichsmittellung (§ 3)

Nachricht: datenuebermittlung.kindergeldabgleichba.0540

Zur Prüfung der Rechtmäßigkeit des Bezugs von Kindergeld übermitteln die Meldebehörden mit dieser Nachricht Informationen über *alle*¹ Einwohner, zu deren Person auch Daten minderjähriger Kinder gespeichert sind. Grundlage ist “§ 3 2. BMeldDÜV Datenübermittlungen an die Bundesagentur für Arbeit”.

Diese Nachricht ist als Sammelnachricht konzipiert, so dass mit einer Nachricht auch mehrere Abgleichsmittellungen übermittelt werden können.

1. Da die Meldebehörde keine Informationen darüber besitzt, wer kindergeldberechtigt ist, wird für jede Person, der ein minderjähriges Kind zugeordnet ist, ein Kindergeldabgleich durchgeführt.

Bild 11-9 datenuebermittlung.kindergeldabgleichba.0540

Diese Nachricht ist eine Erweiterung des Basistyps `type.datenuebermittlung.mb2bb` (siehe [Abschnitt 2.3.5 auf Seite 88](#)).

Kindelement von <code>datenuebermittlung.kindergeldabgleichba.0540</code>				
Kindelement	Typ	Häufigkeit	Referenz	Seite
kindergeldabgleich		1..n		

Das hier neu definierte Kindelement dieser Nachricht wird in dem folgenden Unterabschnitt beschrieben.

11.5.2.1.1 kindergeldabgleich

Mit diesem Element werden für eine potentiell kindergeldberechtigte Person Daten mitgeteilt, die einen Kindergeldabgleich ermöglichen. Die Mitteilung enthält neben den Daten zur Person auch die Daten zu einem oder mehreren minderjährigen Kindern.

Zitat aus dem Kommentar zu § 3 2. BMeldDÜV *“Im Interesse eines möglichst weitgehenden Persönlichkeitsschutzes der Betroffenen sind die zu übermittelnden Daten auf den unbedingt notwendigen Umfang begrenzt; Von Familiennamen mit mehr als fünf Buchstaben sind aus dem gleichen Grund nur die ersten fünf Buchstaben zu übermitteln.”*

Daher muss auf die standardmässigen Identifikationsdaten `type.identifikation.person` zur potentiell kindergeldberechtigten Person verzichtet werden.

Um eine vollautomatische Verarbeitung zu ermöglichen und damit sowohl die Qualität der Treffer (Leistungsmissbrauch) zu erhöhen als auch die manuelle Nacharbeit bei der Bundesagentur für Arbeit und den Meldebehörden zu reduzieren, ist die Verwendung der Identifikationsdaten – wie bei allen anderen Nachrichten im Kontext der 2. BMeldDÜV – einzuführen. Außerdem sind genauere Informationen bei den Kinderdaten erforderlich (DSMeld-Felder 1601, 1602, 1603). Darüber hinaus ist zu prüfen, ob neben dem Sterbedatum künftig auch die Nachweisdaten des Sterbefalles zu übermitteln sind.

Kindelemente von <code>kindergeldabgleich</code>				
Kindelement	Typ	Häufigkeit	Referenz	Seite
aktuellerfamilienname	<code>xs:string</code>	1		
tagdergeburt	<code>type.Geburtsdatum</code>	1		
gemeindeschluessel	<code>type.Schluesseltabelle</code>	1		
kindergeldabgleich.kind		1..n		

Die Kindelemente dieses Typs werden in den folgenden Unterabschnitten beschrieben.

11.5.2.1.1-1 aktuellerfamilienname (`xs:string`)

Es sind nur die ersten fünf Buchstaben des aktuellen Familiennamens (DSMeld-Feld 0101) zu übermitteln.

11.5.2.1.1-2 tagdergeburt (type.Geburtsdatum)

Es wird das Geburtsdatum (DSMeld-Feld 0601) übermittelt.

11.5.2.1.1-3 gemeindeschluessel (type.Schluesselfeld)

Gemeindeschlüssel (DSMeld-Feld 1201) der Anschrift.

Der Wert dieses Elements ergibt sich aus der Schlüsseltabelle 36: *Amtlicher Gemeindeschlüssel*.

11.5.2.1.1-4 kindergeldabgleich.kind

Es sind Angaben zu einem Kind zu übermitteln, das vor oder am Stichtag geboren und am Stichtag noch minderjährig ist. Dies betrifft auch Kinder, die seit dem letzten Stichtag verstorben sind.

Stichtag ist der 20. September.

Kindelemente von kindergeldabgleich.kind				
Kindelement	Typ	Häufigkeit	Referenz	Seite
tagdergeburt	type.Geburtsdatum	1		
sterbetag	xs:date	0..1		

Die Kindelemente dieses Typs werden in den folgenden Unterabschnitten beschrieben.

11.5.2.1.1-5 tagdergeburt (type.Geburtsdatum)

Geburtsdatum des Kindes (DSMeld-Feld 1604).

11.5.2.1.1-6 sterbetag (xs:date)

Sterbedatum (DSMeld-Feld 1605) des Kindes.

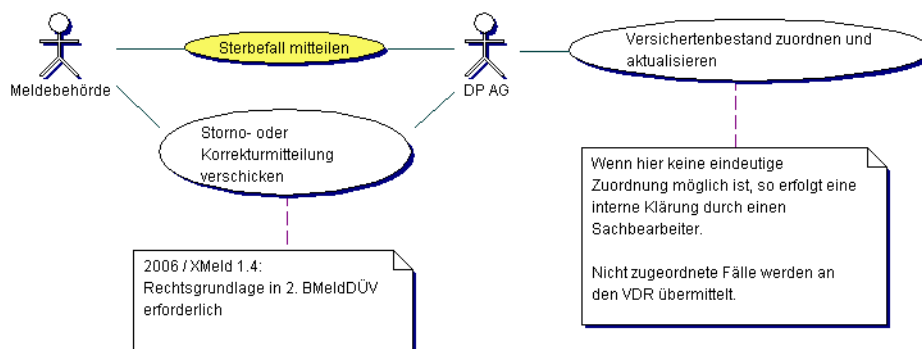
11.5.3 Datenübermittlungen an die Deutsche Post AG (§ 4 2. BMeldDÜV)

Die Deutsche Post AG, Renten Service (DPAG), führt im gesetzlichen Auftrag den Datenbestand mit den laufenden monatlichen Rentenzahlungen in die Bundesrepublik Deutschland für die gesetzlichen Renten - und Unfallversicherungen.

Nach § 101a SGB X erhält die DPAG von den Meldebehörden die Sterbemitteilungen, um den Rentenzahlbestand um die noch nicht bekanntgewordenen Sterbefälle zu berichtigen. Dadurch werden Rentenüberzahlungen verhindert.

Können Sterbefälle nicht zweifelsfrei zugeordnet, werden diese manuell von der DPAG aufgeklärt. Außerdem werden die Meldeinformationen – sofern kein Rentenzahlfall zugeordnet wurde – den Trägern der Rentenversicherung zugeleitet, um dort eine Aktualisierung des Versichertenbestandes zu ermöglichen.

In dem nachfolgenden UseCase-Diagramm wird der Bereich der Datenübermittlungen an die Deutsche Post AG dargestellt, siehe [Bild 11-10 auf Seite 468](#).

Bild 11-10 “Datenübermittlungen an die Deutsche Post AG” (Use Case)

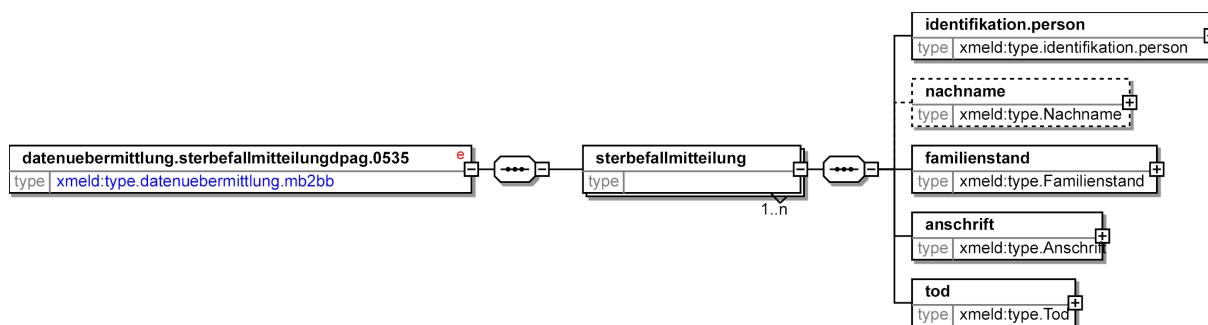
Die entsprechende Nachricht **Datenuebermittlung.SterbefallmitteilungDPAG.0535** für die Sterbefallmitteilung wird im folgenden Unterabschnitt spezifiziert.

11.5.3.1 Sterbefallmitteilung (§ 4)

Nachricht: *datenuebermittlung.sterbefallmitteilungdpag.0535*

Die Meldebehörde übermittelt mit dieser Nachricht Informationen über Sterbefälle nach “§ 4 2. BMeld-DÜV Datenübermittlungen an die Deutsche Post AG”.

Diese Nachricht ist als Sammelnachricht konzipiert, so dass mit einer Nachricht auch mehrere Sterbefälle übermittelt werden können.

Bild 11-11 datenuebermittlung.sterbefallmitteilungdpag.0535

Diese Nachricht ist eine Erweiterung des Basistyps `type.datenuebermittlung.mb2bb` (siehe [Abschnitt 2.3.5](#) auf Seite 88).

Kindelement von <i>datenuebermittlung.sterbefallmitteilungdpag.0535</i>				
Kindelement	Typ	Häufigkeit	Referenz	Seite
sterbefallmitteilung		1..n		

Das hier neu definierte Kindelement dieser Nachricht wird in dem folgenden Unterabschnitt beschrieben.

11.5.3.1.1 sterbefallmitteilung

Mit diesem Element wird genau ein Sterbefall mitgeteilt.

Kindelemente von <i>sterbefallmitteilung</i>				
Kindelement	Type	Häufigkeit	Referenz	Seite
identifikation.person	<code>type.identifikation.person</code>	1	Abschnitt 2.5.4	96
nachname	<code>type.Nachname</code>	0..1	Abschnitt 1.3.3	40 *
familienstand	<code>type.Familienstand</code>	1	Abschnitt 1.2.4	23 *
anschrift	<code>type.Anschrift</code>	1	Abschnitt 1.5.4	54 *
tod	<code>type.Tod</code>	1	Abschnitt 1.2.12	31 *

Für die an anderer Stelle definierten Kindelemente dieses Typs verweisen wir auf die in der vorstehenden Tabelle aufgeführten Referenzen. (Ausnahme: Die mit einem * gekennzeichneten Referenzen werden nachfolgend aufgeführt, da der beschreibende Kommentar gegenüber der Definitionsstelle geändert wurde.)

11.5.3.1.1-1 nachname (`type.Nachname`)

Es sind folgende Informationen zum Nachnamen zu übermitteln (welche nicht Bestandteil der Identifikationsdaten sind):

- Ehename (DSMeld-Felder 0103, 0104)
- Lebenspartnerschaftsname (DSMeld-Felder 0105, 0106) – vorbehaltlich Änderung 2. BMeldDÜV (Geburts- und frühere Name(n) werden bereits mit den Identifikationsdaten übermittelt.)

11.5.3.1.1-2 familienstand (`type.Familienstand`)

Vom Familienstand darf ausschließlich das Feld

- **familienstand** (DSMeld-Feld 1401)

als Inhaltsdatum übermittelt werden.

11.5.3.1.1-3 anschrift (`type.Anschrift`)

Von der Anschrift müssen genau die Felder

- **gemeindeschluessel** (DSMeld-Feld 1201)
- **postleitzahl** (DSMeld-Feld 1202)
- **wohnort** (DSMeld-Feld 1203)
- **strasse** (DSMeld-Feld 1205)
- **hausnummer** (DSMeld-Feld 1206)
- **adressierungszusaetze** (DSMeld-Feld 1207)
- **hausnummerbuchstabezusatzziffer** (DSMeld-Feld 1208)
- **teilnummerderhausnummer** (DSMeld-Feld 1209)
- **stockwerkswohnungsnummer** (DSMeld-Feld 1210)
- **zusatzangaben** (DSMeld-Feld 1211)

als Inhaltsdaten übermittelt werden.

11.5.3.1.1-4 tod (`type.Tod`)

Es muss der Sterbetag (DSMeld-Feld 1901) des Verstorbenen übermittelt werden.

11.5.4 Datenübermittlungen an die Datenstelle der Rentenversicherungsträger (§ 5 2.

BMeldDÜV)

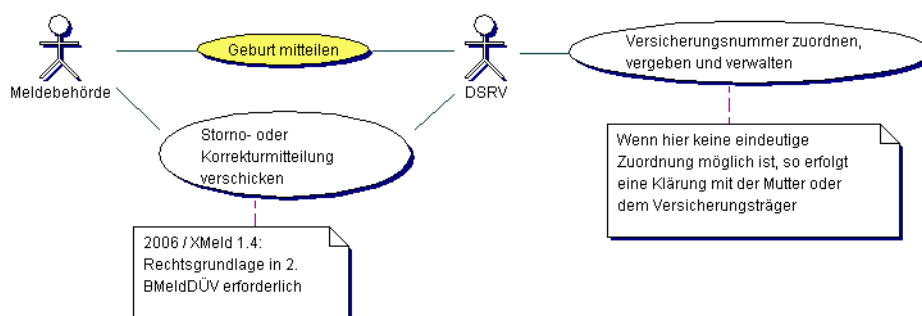
Der Verband Deutscher Rentenversicherungsträger (VDR) führt einen Bestand, in dem alle Versicherten mit ihren Stammdaten gespeichert sind. Hierzu zählen nur natürliche Personen. Eine Aufnahme in diesen Bestand erfolgt auf Grund der Vergabe einer Versicherungsnummer durch eine Krankenkasse oder eines Rentenversicherungsträgers. Erfolgte Einträge im Bestand werden nicht mehr gelöscht.

Bei der Übermittlung von Geburtsmeldungen ist der Meldebehörde nicht bekannt, ob die Mutter im Bestand der Rentenversicherung geführt wird. Daher muss die Meldebehörde alle Geburten mitteilen. Vor Verarbeitung der Daten bei der DSRV werden diese auf Fehler geprüft. Im Fehlerfall werden die Daten an die betroffene Gemeinde zurückgesandt.

Mit den von den Meldebehörden übermittelten Angaben zur Mutter wird bei der DSRV versucht diese eindeutig zu identifizieren. Ist eine eindeutige Zuordnung möglich, werden die Daten an den aktuellen Kontoführer (Rentenversicherungsträger) zur weiteren Veranlassung übermittelt. Ist keine oder keine eindeutige Zuordnung möglich, wird die Mutter von der Rentenversicherung angeschrieben bzw. eine Klärung durch den zuständigen Versicherungsträger durchgeführt.

Das nachfolgende UseCase-Diagramm (siehe [Bild 11-12 auf Seite 470](#)) skizziert den Bereich der Datenübermittlungen an die Datenstelle der Rentenversicherungsträger.

Bild 11-12 “Datenübermittlungen an die Datenstelle der Rentenversicherungsträger” (Use Case)



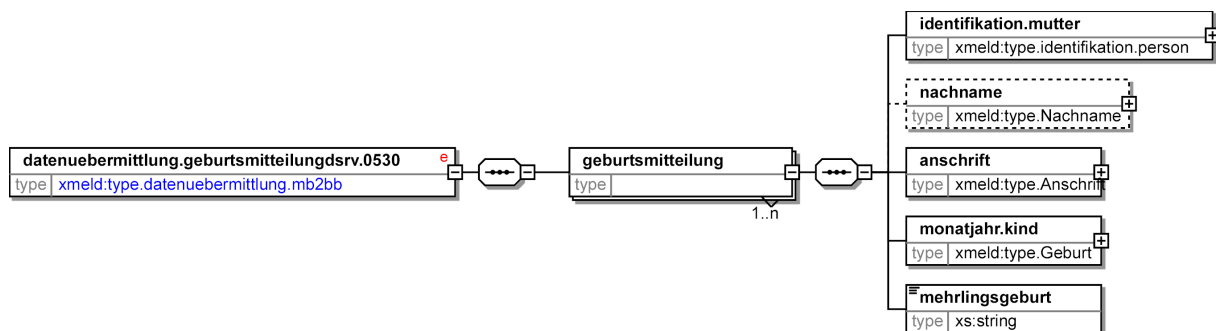
Die entsprechende Nachricht **Datenuebermittlung.GeburtsmitteilungDSRV.0530** für die Geburtsmitteilung wird im folgenden Unterabschnitt spezifiziert.

11.5.4.1 Geburtsmitteilung (§ 5)

Nachricht: *datenuebermittlung.geburtsmitteilungdsrv.0530*

Die Meldebehörde übermittelt mit dieser Nachricht Informationen zur Geburt eines oder mehrerer Kinder nach “§ 5 2. BMeldDÜV Datenübermittlungen an die Datenstelle der Rentenversicherungsträger”.

Diese Nachricht ist als Sammelnachricht konzipiert, so dass mit einer Nachricht auch mehrere Geburtsmitteilungen übermittelt werden können.

Bild 11-13 datenuebermittlung.geburtsmitteilungsdrv.0530

Diese Nachricht ist eine Erweiterung des Basistyps `type.datenuebermittlung.mb2bb` (siehe [Abschnitt 2.3.5 auf Seite 88](#)).

Kindelement von <code>datenuebermittlung.geburtsmitteilungsdrv.0530</code>				
Kindelement	Typ	Häufigkeit	Referenz	Seite
geburtsmitteilung		1..n		

Das hier neu definierte Kindelement dieser Nachricht wird in dem folgenden Unterabschnitt beschrieben.

11.5.4.1.1 geburtsmitteilung

Mit diesem Element wird genau eine Geburt mitgeteilt.

Kindelemente von <code>geburtsmitteilung</code>				
Kindelement	Typ	Häufigkeit	Referenz	Seite
identifikation.mutter	<code>type.identifikation.person</code>	1	Abschnitt 2.5.4	96 *
nachname	<code>type.Nachname</code>	0..1	Abschnitt 1.3.3	40 *
anschrift	<code>type.Anschrift</code>	1	Abschnitt 1.5.4	54 *
monatjahr.kind	<code>type.Geburt</code>	1	Abschnitt 1.2.5	24 *
mehrlingsgeburt	<code>xs:string</code>	1		

Das Kindelement dieses Typs wird in dem folgenden Unterabschnitt beschrieben.

Für die an anderer Stelle definierten Kindelemente dieses Typs verweisen wir auf die in der vorstehenden Tabelle aufgeführten Referenzen. (Ausnahme: Die mit einem * gekennzeichneten Referenzen werden nachfolgend aufgeführt, da der beschreibende Kommentar gegenüber der Definitionsstelle geändert wurde.)

11.5.4.1.1-1 `identifikation.mutter (type.identifikation.person)`

Diese Daten dienen der Identifikation der Mutter. Die die Geburt betreffenden Daten sind in den Nutzdaten enthalten.

11.5.4.1.1-2 `nachname (type.Nachname)`

Es sind folgende Informationen zum Nachnamen der Mutter zu übermitteln (welche nicht Bestandteil der Identifikationsdaten sind):

- Ehename (DSMeld-Felder 0103, 0104)
- Lebenspartnerschaftsname (DSMeld-Felder 0105, 0106) – vorbehaltlich Änderung 2. BMeldDÜV

11.5.4.1.1-3 `anschrift` (`type.Anschrift`)

Die Anschrift wird komplett aufgenommen, da diese Informationen für die erfolgreiche Zustellung eines Schreibens bei Rückfragen an die Betroffene benötigt werden.

Von einer Anschrift müssen genau die Felder

- `gemeindeschluessel` (DSMeld-Feld 1201)
- `postleitzahl` (DSMeld-Feld 1202)
- `wohnort` (DSMeld-Feld 1203)
- `strasse` (DSMeld-Feld 1205)
- `hausnummer` (DSMeld-Feld 1206)
- `adressierungszusaetze` (DSMeld-Feld 1207)
- `hausnummerbuchstabezusatzziffer` (DSMeld-Feld 1208)
- `teilnummerderhausnummer` (DSMeld-Feld 1209)
- `stockwerkwohnungsnummer` (DSMeld-Feld 1210)
- `zusatzangaben` (DSMeld-Feld 1211)
- `wohnungsgeber` (DSMeld-Feld 1212)

als Inhaltsdaten übermittelt werden.

11.5.4.1.1-4 `monatjahr.kind` (`type.Geburt`)

Es darf ausschließlich das Feld `tagdergeburt` (DSMeld-Feld 1604) übermittelt werden. Darin dürfen nur der Geburtsmonat und das Geburtsjahr des Kindes gesetzt sein.

11.5.4.1.1-5 `mehrlingsgeburt` (`xs:string`)

Anzahl der Kinder bei dieser Geburt.

Bei der Geburt nur eines Kindes wird hier eine '1' eingetragen, bei Zwillingen eine '2', usw.

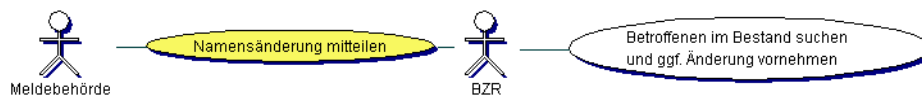
11.5.5 Datenübermittlungen an das Bundeszentralregister (§ 5a 2. BMeldDÜV)

Das BZR führt drei Register:

- Zentralregister: Rechtskräftige Verurteilungen von Natürlichen Personen
- Gewerbezentralregister: Rechtskräftige Verurteilungen von Natürlichen und Juristischen Personen im Zusammenhang mit dem Betreiben eines Gewerbes
- Zentrales Staatsanwaltliches Verfahrensregister (ZStV): Daten über laufende Ermittlungsverfahren gegen Natürliche Personen

Eine Aufnahme eines Eintrages in eines dieser Register erfolgt auf Grund einer Mitteilung durch ein Gericht oder die Staatsanwaltschaft. Nach Ablauf von bestimmten Fristen werden diese Daten wieder gelöscht. Die Einträge in den Registern werden personenbezogen geführt. Daher ist es wichtig, das BZR über Namensänderungen von Personen zu unterrichten. Da auf Seiten der Meldebehörden nicht bekannt ist, ob eine Person, bei der eine Namensänderung stattfindet, in einem der BZR-Register geführt wird, werden Namensänderungen (derzeit nur Fortschreibungen) *aller* Einwohner übermittelt. Wenn ein Einwohner, für den eine Datenübermittlung stattgefunden hat, beim BZR nicht geführt wird, so ist die Übermittlung dieser Daten zu ignorieren.

Das nachfolgende UseCase-Diagramm (siehe [Bild 11-14 auf Seite 473](#)) skizziert den Bereich der Datenübermittlungen an das Bundeszentralregister.

Bild 11-14 “Datenübermittlungen an das Bundeszentralregister” (Use Case)

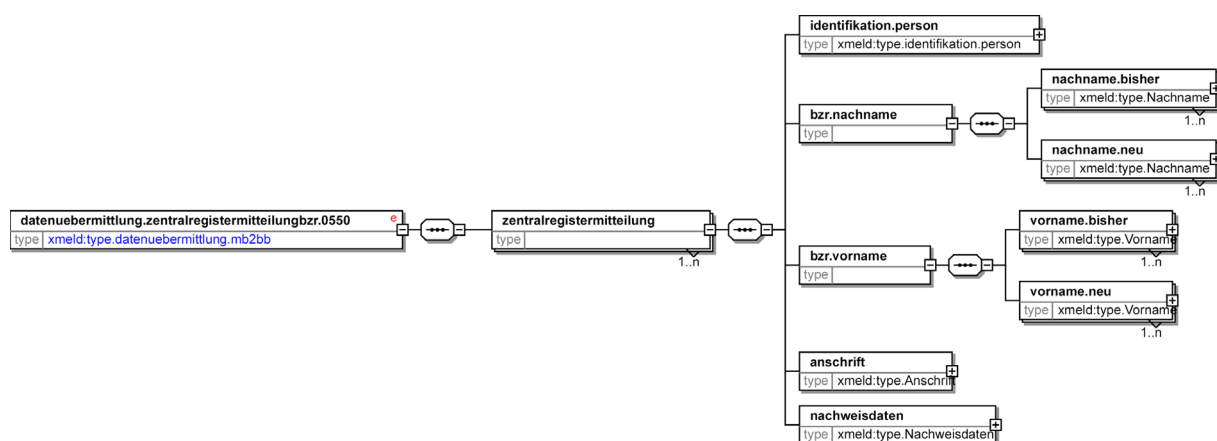
Die entsprechende Nachricht **Datenuebermittlung.ZentralregistermitteilungBZR.0550** für die Zentralregistermitteilung wird im folgenden Unterabschnitt spezifiziert.

11.5.5.1 Zentralregistermitteilung (§ 5a)

Nachricht: *datenuebermittlung.zentralregistermitteilungbZR.0550*

Die Meldebehörde übermittelt mit dieser Nachricht Informationen über Namensänderungen nach “§ 5a 2. BMeldDÜV Datenübermittlungen an das Bundeszentralregister”.

Diese Nachricht ist als Sammelnachricht konzipiert, so dass mit einer Nachricht auch mehrere Namensänderungen übermittelt werden können.

Bild 11-15 datenuebermittlung.zentralregistermitteilungbZR.0550

Diese Nachricht ist eine Erweiterung des Basistyps **type.datenuebermittlung.mb2bb** (siehe [Abschnitt 2.3.5 auf Seite 88](#)).

Kindelement von datenuebermittlung.zentralregistermitteilungbZR.0550				
Kindelement	Typ	Häufigkeit	Referenz	Seite
zentralregistermitteilung		1..n		

Das hier neu definierte Kindelement dieser Nachricht wird in dem folgenden Unterabschnitt beschrieben.

11.5.5.1.1 zentralregistermitteilung

Mit diesem Element wird genau eine Namensänderung mitgeteilt.

Sofern bei Namensänderungen nur im Vornamen eine Änderung vorliegt, sind bei der Nachnamensübermittlung die Felder **nachname.bisher** und **nachname.neu** identisch zu übermitteln. Dies gilt umgekehrt natürlich auch bei Nachnamensänderungen für den Fall ungeänderter Vornamen.

Kindelemente von <code>zentralregistermitteilung</code>				
Kindelement	Typ	Häufigkeit	Referenz	Seite
identifikation.person	<code>type.identifikation.person</code>	1	Abschnitt 2.5.4	96
bzr.nachname		1		
bzr.vorname		1		
anschrift	<code>type.Anschrift</code>	1	Abschnitt 1.5.4	54 *
nachweisdaten	<code>type.Nachweisdaten</code>	1	Abschnitt 1.7.1	64 *

Die Kindelemente dieses Typs werden in den folgenden Unterabschnitten beschrieben.

Für die an anderer Stelle definierten Kindelemente dieses Typs verweisen wir auf die in der vorstehenden Tabelle aufgeführten Referenzen. (Ausnahme: Die mit einem * gekennzeichneten Referenzen werden nachfolgend aufgeführt, da der beschreibende Kommentar gegenüber der Definitionsstelle geändert wurde.)

11.5.5.1.1-1 `bzr.nachname`

Mit diesem Element werden die bisherigen sowie neuen Nachnamen des Betroffenen mitgeteilt.

Kindelemente von <code>bzr.nachname</code>				
Kindelement	Typ	Häufigkeit	Referenz	Seite
nachname.bisher	<code>type.Nachname</code>	1..n	Abschnitt 1.3.3	40 *
nachname.neu	<code>type.Nachname</code>	1..n	Abschnitt 1.3.3	40 *

Für die an anderer Stelle definierten Kindelemente dieses Typs verweisen wir auf die in der vorstehenden Tabelle aufgeführten Referenzen. (Ausnahme: Die mit einem * gekennzeichneten Referenzen werden nachfolgend aufgeführt, da der beschreibende Kommentar gegenüber der Definitionsstelle geändert wurde.)

11.5.5.1.1-2 `nachname.bisher` (`type.Nachname`)

Es sind folgende Informationen zum bisherigen Nachnamen zu übermitteln:

- Aktueller Familienname (DSMeld-Felder 0101, 0102)
- Geburtsname (DSMeld-Felder 0201, 0202)
- Früherer Familienname (DSMeld-Felder 0203, 0204) – Dieses Element könnte langfristig entfallen, wenn im Rahmen einer regelmässigen Datenübermittlung an alle Empfänger Änderungen an den identifizierenden Daten zeitnah übermittelt würden.

11.5.5.1.1-3 `nachname.neu` (`type.Nachname`)

Es sind folgende Informationen zum neuen Nachnamen zu übermitteln:

- Aktueller Familienname (DSMeld-Felder 0101, 0102)
- Geburtsname (DSMeld-Felder 0201, 0202)
- Früherer Familienname (DSMeld-Felder 0203, 0204) – Dieses Element könnte langfristig entfallen, wenn im Rahmen einer regelmässigen Datenübermittlung an alle Empfänger Änderungen an den identifizierenden Daten zeitnah übermittelt würden.

11.5.5.1.1-4 `bzr.vorname`

Mit diesem Element werden die bisherigen sowie neuen Vornamen des Betroffenen mitgeteilt.

Kindelemente von <code>bzr.vorname</code>				
Kindelement	Typ	Häufigkeit	Referenz	Seite
<code>vorname.bisher</code>	<code>type.Vorname</code>	1..n	Abschnitt 1.3.2	39 *
<code>vorname.neu</code>	<code>type.Vorname</code>	1..n	Abschnitt 1.3.2	39 *

Für die an anderer Stelle definierten Kindelemente dieses Typs verweisen wir auf die in der vorstehenden Tabelle aufgeführten Referenzen. (Ausnahme: Die mit einem * gekennzeichneten Referenzen werden nachfolgend aufgeführt, da der beschreibende Kommentar gegenüber der Definitionsstelle geändert wurde.)

11.5.5.1.1-5 `vorname.bisher` (`type.Vorname`)

Es sind folgende Informationen zum bisherigen Vornamen zu übermitteln:

- Aktueller Vorname (DSMeld-Feld 0301)
- Gebräuchlicher Vorname (DSMeld-Feld 0302)
- Früherer Vorname (DSMeld-Feld 0303) – Dieses Element könnte langfristig entfallen, wenn im Rahmen einer regelmässigen Datenübermittlung an alle Empfänger Änderungen an den identifizierenden Daten zeitnah übermittelt würden.

11.5.5.1.1-6 `vorname.neu` (`type.Vorname`)

Es sind folgende Informationen zum neuen Vornamen zu übermitteln:

- Aktueller Vorname (DSMeld-Feld 0301)
- Gebräuchlicher Vorname (DSMeld-Feld 0302)
- Früherer Vorname (DSMeld-Feld 0303) – Dieses Element könnte langfristig entfallen, wenn im Rahmen einer regelmässigen Datenübermittlung an alle Empfänger Änderungen an den identifizierenden Daten zeitnah übermittelt würden.

11.5.5.1.1-7 `anschrift` (`type.Anschrift`)

Von der Anschrift müssen genau die Felder

- `gemeindeschluessel` (DSMeld-Feld 1201)
- `postleitzahl` (DSMeld-Feld 1202)
- `wohnort` (DSMeld-Feld 1203)
- `strasse` (DSMeld-Feld 1205)
- `hausnummer` (DSMeld-Feld 1206)
- `adressierungszusaetze` (DSMeld-Feld 1207)
- `hausnummerbuchstabezusatzziffer` (DSMeld-Feld 1208)
- `teilnummerderhausnummer` (DSMeld-Feld 1209)
- `stockwerkwohnungsnummer` (DSMeld-Feld 1210)
- `zusatzangaben` (DSMeld-Feld 1211)
- `wohnungsgeber` (DSMeld-Feld 1212)

als Inhaltsdaten übermittelt werden.

11.5.5.1.1-8 `nachweisdaten` (`type.Nachweisdaten`)

Es dürfen nur folgende Nachweisdaten übermittelt werden:

- Datum des zugrundeliegenden Rechtsaktes (DSMeld-Felder 0205, 0304)
- Bezeichnung und Aktenzeichen der Behörde, die die Namensänderung veranlaßt hat (DSMeld-Felder 0206, 0305)

11.5.6 Datenübermittlungen an das Kraftfahrt-Bundesamt (§ 5b 2. BMeldDÜV)

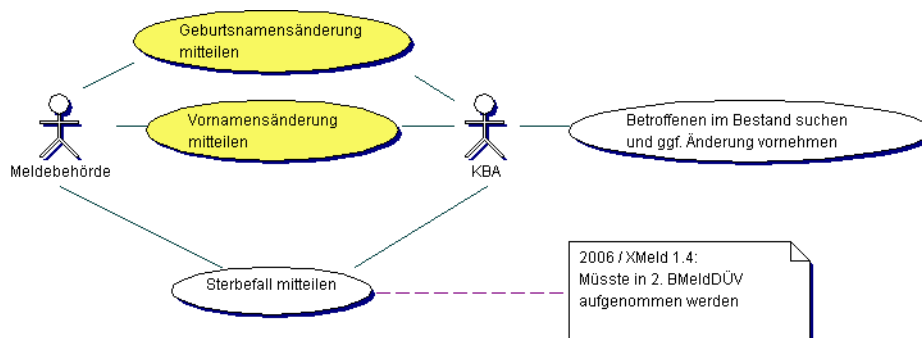
Das KBA führt u. a. das VZR (Verkehrszentralregister), in das rechtskräftige Bußgeldbescheide und Verurteilungen von natürlichen Personen im Zusammenhang mit dem Straßenverkehr eingestellt werden.

Das VZR wird personenbezogen geführt. Damit der Registerzweck erreicht werden kann, muss das KBA über Änderungen (im Sprachgebrauch der Meldebehörden *“Fortschreibungen”*) von Geburtsname und/oder Vorname(n) (Ordnungsmerkmale des VZR) unterrichtet werden. Berichtigungen von Geburtsname und/oder Vorname(n) sind nur insoweit zu übermitteln, als damit Fehler in einer Fortschreibung korrigiert werden.

Da auf Seiten der Meldebehörden nicht bekannt ist (bekannt sein soll), ob eine Person, bei der eine Namensänderung stattfindet, im VZR eingetragen ist, werden Namensänderungen aller Einwohner übermittelt. Übermittlungen zu Einwohnern, die nicht im VZR eingetragen sind, werden ignoriert.

Das nachfolgende UseCase-Diagramm (siehe [Bild 11-16 auf Seite 476](#)) skizziert den Bereich der Datenübermittlungen an das Kraftfahrt-Bundesamt.

Bild 11-16 “Datenübermittlungen an das Kraftfahrt-Bundesamt” (Use Case)



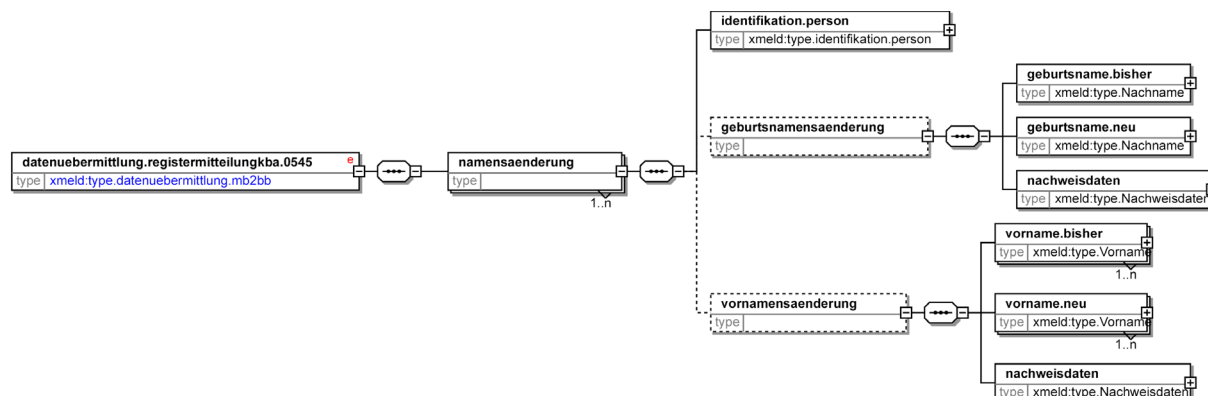
Die entsprechende Nachricht **Datenuebermittlung.RegisterrmittlungKBA.0545** für die KBA-Registerrmittlung wird im folgenden Unterabschnitt spezifiziert.

11.5.6.1 KBA-Registerrmittlung (§ 5b)

Nachricht: *datenuebermittlung.registerrmittlungkba.0545*

Die Meldebehörde übermittelt mit dieser Nachricht Informationen über Namensänderungen eines Einwohners, der das 14. Lebensjahr vollendet hat, nach *“§ 5b 2. BMeldDÜV Datenübermittlungen an das Kraftfahrt-Bundesamt”*.

Diese Nachricht ist als Sammelnachricht konzipiert, so dass mit einer Nachricht auch mehrere Namensänderungen übermittelt werden können.

Bild 11-17 datenuebermittlung.registerrmittlungkba.0545

Diese Nachricht ist eine Erweiterung des Basistyps `type.datenuebermittlung.mb2bb` (siehe [Abschnitt 2.3.5 auf Seite 88](#)).

Kindelement von <code>datenuebermittlung.registerrmittlungkba.0545</code>				
Kindelement	Typ	Häufigkeit	Referenz	Seite
namensaenderung		1..n		

Das hier neu definierte Kindelement dieser Nachricht wird in dem folgenden Unterabschnitt beschrieben.

11.5.6.1.1 namensaenderung

Mit diesem Element wird für genau einen Betroffenen eine Namensänderung mitgeteilt.

Kindelemente von <code>namensaenderung</code>				
Kindelement	Typ	Häufigkeit	Referenz	Seite
identifikation.person	<code>type.identifikation.person</code>	1	Abschnitt 2.5.4	96
geburtsnamensaenderung		0..1		
vornamensaenderung		0..1		

Die Kindelemente dieses Typs werden in den folgenden Unterabschnitten beschrieben.

Für das an anderer Stelle definierte Kindelement dieses Typs verweisen wir auf die in der vorstehenden Tabelle aufgeführte Referenz. (Ausnahme: Eine mit einem * gekennzeichnete Referenz wird nachfolgend aufgeführt, da der beschreibende Kommentar gegenüber der Definitionsstelle geändert wurde.)

11.5.6.1.1-1 geburtsnamensaenderung

Dieses Element ist vorhanden, sofern eine Geburtsnamensänderung zu übermitteln ist. In diesem Fall sind sowohl der Geburtsname vor der Änderung als auch der geänderte Geburtsname zu übermitteln.

Kindelemente von geburtsnamensaenderung				
Kindelement	Typ	Häufigkeit	Referenz	Seite
geburtsname.bisher	type.Nachname	1	Abschnitt 1.3.3	40 *
geburtsname.neu	type.Nachname	1	Abschnitt 1.3.3	40 *
nachweisdaten	type.Nachweisdaten	1	Abschnitt 1.7.1	64 *

Für die an anderer Stelle definierten Kindelemente dieses Typs verweisen wir auf die in der vorstehenden Tabelle aufgeführten Referenzen. (Ausnahme: Die mit einem * gekennzeichneten Referenzen werden nachfolgend aufgeführt, da der beschreibende Kommentar gegenüber der Definitionsstelle geändert wurde.)

11.5.6.1.1-2 geburtsname.bisher (type.Nachname)

Es sind folgende Informationen zum bisherigen Geburtsnamen zu übermitteln:

- Geburtsname (DSMeld-Felder 0201, 0202)

11.5.6.1.1-3 geburtsname.neu (type.Nachname)

Es sind folgende Informationen zum geänderten Geburtsnamen zu übermitteln:

- Geburtsname (DSMeld-Felder 0201, 0202)

11.5.6.1.1-4 nachweisdaten (type.Nachweisdaten)

Es dürfen nur folgende Nachweisdaten übermittelt werden:

- Datum des zugrundeliegenden Rechtsaktes (DSMeld-Feld 0205)
- Bezeichnung und Aktenzeichen der Behörde, die die Namensänderung veranlaßt hat (DSMeld-Feld 0206)

11.5.6.1.1-5 vornamensaenderung

Dieses Element ist vorhanden, sofern eine Vornamensänderung zu übermitteln ist. In diesem Fall sind sowohl der Vorname vor der Änderung als auch der geänderte Vorname zu übermitteln.

Kindelemente von vornamensaenderung				
Kindelement	Typ	Häufigkeit	Referenz	Seite
vorname.bisher	type.Vorname	1..n	Abschnitt 1.3.2	39 *
vorname.neu	type.Vorname	1..n	Abschnitt 1.3.2	39 *
nachweisdaten	type.Nachweisdaten	1	Abschnitt 1.7.1	64 *

Für die an anderer Stelle definierten Kindelemente dieses Typs verweisen wir auf die in der vorstehenden Tabelle aufgeführten Referenzen. (Ausnahme: Die mit einem * gekennzeichneten Referenzen werden nachfolgend aufgeführt, da der beschreibende Kommentar gegenüber der Definitionsstelle geändert wurde.)

11.5.6.1.1-6 vorname.bisher (type.Vorname)

Es sind folgende Informationen zum bisherigen Vornamen zu übermitteln:

- Aktueller Vorname (DSMeld-Feld 0301)
- Gebräuchlicher Vorname (DSMeld-Feld 0302)

- Früherer Vorname (DSMeld-Feld 0303) – Dieses Element könnte langfristig entfallen, wenn im Rahmen einer regelmässigen Datenübermittlung an alle Empfänger Änderungen an den identifizierenden Daten zeitnah übermittelt würden.

11.5.6.1.1-7 `vorname.neu` (`type.Vorname`)

Es sind folgende Informationen zum geänderten Vornamen zu übermitteln:

- Aktueller Vorname (DSMeld-Feld 0301)
- Gebräuchlicher Vorname (DSMeld-Feld 0302)
- Früherer Vorname (DSMeld-Feld 0303) – Dieses Element könnte langfristig entfallen, wenn im Rahmen einer regelmässigen Datenübermittlung an alle Empfänger Änderungen an den identifizierenden Daten zeitnah übermittelt würden.

11.5.6.1.1-8 `nachweisdaten` (`type.Nachweisdaten`)

Es dürfen nur folgende Nachweisdaten übermittelt werden:

- Datum des zugrundeliegenden Rechtsaktes (DSMeld-Feld 0304)
- Bezeichnung und Aktenzeichen der Behörde, die die Namensänderung veranlaßt hat (DSMeld-Feld 0305)

11.6 Rahmenbedingungen

Die Nachrichten der Meldebehörden an die Bundesbehörden sind zu verschlüsseln und mit einer fortgeschrittenen elektronischen Signatur der Meldebehörde zu versehen. (Identische Regelung wie bei der Datenübermittlung gemäß 1. BMeldDÜV.)

11.7 Versionshistorie

In diesem Abschnitt beschreiben wir die Versionshistorie der *Datenübermittlungen an die Bundesbehörden*.

11.7.1 Release *OSCI-XMeld 1.3*

Der Abschnitt zu *Datenübermittlungen an die Bundesbehörden* ist im Rahmen des Projektes OSCI-XMeld 1.3 neu entwickelt worden.

Während der Erarbeitung der Nachrichten für das *“Elektronische Führungszeugnis”* hat die AG OSCI-XMeld erkannt, dass der für die Nachrichten zur 2. BMeldDÜV entwickelte *“Identifikationsblock”* auch dort Verwendung finden kann. Daher wurde diese Struktur zunächst überarbeitet (aus einer Grundstruktur sind drei neue Identifikationsstrukturen entstanden) und anschließend in den Bereich der allgemeinen Datenstrukturen verschoben.

Im Zuge der Vereinheitlichung der Nachrichtennumerierung im Dezember 2005 wurde der Nummernkreis der Nachrichten zur 2. BMeldDÜV auf den Bereich 0530 – 0560 (vorher: 0900 – 0960) geändert.

A Glossar



OSCI® ist eine registrierte Marke
der Freien Hansestadt Bremen

Abmeldung / Wegzug

Fortzug / Wegzug aus einer Gemeinde in eine andere Gemeinde oder ins Ausland unter Auflösung aller Wohnungen in der Gemeinde, in der die Abmeldung erfolgt. Der Datensatz wird inaktiv.

Adressierungszusätze

Ergänzende, adressbezogene Angaben zu einer Anschrift.

Innerhalb der *örtlichen* Meldebehörde werden die *elementaren* Adressierungszusätze in eigenen Feldern erfasst. Dazu gehören:

- Hausnummer-Buchstabe / Zusatzziffer (DSMeld-Feld 1208)
- Hausnummer-Teilnummer (DSMeld-Feld 1209)
- Stockwerks-, Wohnungsnummer (DSMeld-Feld 1210)
- Zusatzangaben (z. B. Hinterhaus) (DSMeld-Feld 1211)

Entsprechende Angaben zu einer (auswärtigen) Anschrift, die außerhalb der Zuständigkeit der *örtlichen* Meldebehörde liegt, werden in einem Feld zusammenhängend erfasst / abgebildet – Beschreibung der Daten im DSMeld-Blatt 1207.

Die DSMeld-Blätter 0913, 1221, 1230, 1514, 1530 bilden den entsprechenden Sachverhalt in dem jeweiligen Kontext ab.

Alleinige Wohnung

Hat die meldepflichtige Person in der Bundesrepublik eine Wohnung bezogen, so ist diese ihre alleinige Wohnung im Sinne des Melderechts.

Anmeldung

Zuzug in eine Gemeinde. Der Datensatz wird neu angelegt oder reaktiviert (Wiederzuzug).

Aufgabe einer (Neben-) Wohnung

Auszug aus einer (Neben-) Wohnung. – Dabei ist zu berücksichtigen, dass die Person in derselben Gemeinde noch (mindestens) für eine weitere *aktuelle* Wohnung gemeldet ist und diese Wohnung auch beibehalten wird.

Werden alle Wohnungen in der Gemeinde aufgegeben, siehe Abmeldung

Auszug aus einer Wohnung

siehe *Aufgabe einer (Neben-) Wohnung*

Authentizität

Authentizität ist die Sicherheit darüber, dass eine Nachricht auch tatsächlich von dem behaupteten Verfasser oder Sender einer Nachricht stammt. Man sichert Authentizität, um sich vor falschen Absendern zu schützen.

In dem Kontext "*Meldewesen*" muss beispielsweise sichergestellt sein, dass Datenübermittlungen an andere Behörden nach § 18 MRRG nur dann erfolgen, wenn über die Identität der anderen Behörde kein Zweifel besteht. Es muss also die Authentizität des Absenders

einer Bitte um Datenübermittlung gesichert werde um auszuschliessen, dass sich Unberechtigte durch Vorspiegelung falscher Identitäten in den Besitz personenbezogener Daten bringen.

Die Authentizität und die Integrität einer Nachricht können mit Hilfe elektronischer Signaturen bewiesen werden.

BASIS

Der Begriff **BASIS** steht für **B**evölkerungsstatistik – **A**utomatisiertes **S**teuerungs- und **I**nformations**S**ystem.

Hinter diesem Begriff verbirgt sich das neue Dialog-Verfahren zur Aufbereitung aller Bevölkerungsstatistiken. Im einzelnen sind dies die Statistik der Geburten, Sterbefälle, Eheschliessungen (Ehescheidungen), Wanderungen, des Staatsangehörigkeitswechsels und der Fortschreibung des Bevölkerungsstandes. Des weiteren wurde die Todesursachenstatistik einbezogen. Außerdem ist der Teil Gebietsänderungen in das Verfahren integriert.

Ziel des Dialogverfahrens **BASIS** ist es, alle genannten Statistiken unter einer Hülle, d. h. einer Oberfläche anzubieten und damit Voraussetzungen für eine umfassende, weitestgehend technisch unterstützte und damit effiziente Abarbeitung dieser zu schaffen.

Beigeschriebene Person

Als *beigeschriebene Person* (auch gebräuchlich: *“Hinweis-Ehegatte”*, *“Hinweis-Kind”*, *“Pseudo-Einwohner”*) wird im Meldewesen eine Person bezeichnet, die in der örtlichen Meldebehörde nicht gemeldet ist, aber in einer rechtlichen Beziehung zu einem (gemeldeten) Einwohner der örtlichen Meldebehörde steht. Das können zum Beispiel sein:

- ein Ehegatte, der in einer anderen Gemeinde oder im Ausland gemeldet ist (seinen Aufenthalt hat),
- ein Elternteil (oder beide), der in einer anderen Gemeinde oder im Ausland als sein Kind gemeldet ist (den Aufenthalt hat),
- ein Kind, das in einer anderen Gemeinde als die Eltern / ein Elternteil gemeldet ist, oder
- ein gesetzlicher Vertreter zu einer Person, der in einer anderen Gemeinde als sein Mündel gemeldet ist.

Für die Aufgabenerledigung der örtlichen Meldebehörde dürfen über diese Personen Daten in einem gesetzlich normierten Umfang (§ 2 Abs. 1 MRRG) erhoben werden — obwohl sie nicht Einwohner dieser Gemeinde sind.

Beschränkt/unbeschränkt steuerpflichtige Personen

Zur genauen Definition von beschränkt und unbeschränkt steuerpflichtigen Personen sei auf § 1 EStG verwiesen. Hier die Zusammenfassung der wesentlichen Aussagen:

- Natürliche Personen, die im Inland einen Wohnsitz oder ihren gewöhnlichen Aufenthalt haben, sind unbeschränkt einkommensteuerpflichtig.
- Natürliche Personen, die im Inland weder einen Wohnsitz noch ihren gewöhnlichen Aufenthalt haben, sind (...) beschränkt einkommensteuerpflichtig, wenn sie inländische Einkünfte (...) haben.

Bevölkerungstatistikgesetz (BevStatG)

Gesetz über die Statistik der Bevölkerungsbewegung und die Fortschreibung des Bevölkerungsstandes.

DatML

DatML (Data Markup Language) ist ein XML-basierter Dokumenttyp für statistische Daten; er unterstützt den gesamten statistischen Produktionsprozess von der Erhebung der Daten über ihre Plausibilisierung bis zur eigentlichen Verarbeitung und schließlich Archivierung.

Digitales Zertifikat

Ein digitales Zertifikat ist eine Datenstruktur, welche die Zuordnung von Attributen zu einem Objekt bestätigt.

Im Rahmen des Signaturgesetzes bestätigt zum Beispiel eine akkreditierte Zertifizierungsstelle, dass ein bestimmter öffentlicher Signaturschlüssel zu einer Person mit einem bestimmten Vor- und Familiennamen gehört. Durch den Einsatz dieser Zertifikate ist man also nicht auf die Behauptung des Absenders über seinen Namen angewiesen, sondern dieser Name wird vom Zertifikatsherausgeber bestätigt.

Eine sehr wichtige, konkrete Datenstruktur für digitale Zertifikate ist das X.509 Format.

Einfache Melderegisterauskunft

Vor- und Familienname, Anschriften, Doktorgrad. Siehe §21 Abs. 1 und 1a MRRG.

Einzelauskunft

Die Einzelanfrage ist ein (einzelnes) Auskunftersuchen, das von einer Behörde oder von einer Privatperson (Firma etc.) an eine Meldebehörde gerichtet ist. Dabei ist die gesuchte Person *konkret* durch den Vor- und Familiennamen und ggfs. durch weitergehende Angaben wie z. B. Geburts- oder Adressdaten zu benennen.

Elektronische Signatur

Werden digitale Dokumente elektronisch signiert, so kann bei einer anschliessenden Prüfung zweierlei bewiesen werden:

- das signierte Dokument wurde nicht nachträglich geändert oder manipuliert
- das Dokument wurde tatsächlich vom Inhaber des Signaturzertifikats unterschrieben

Die elektronische Unterschrift dient somit nur der Wahrung der Integrität und der Authentizität. Sofern zusätzlich die Vertraulichkeit gefordert ist, muss dies durch zusätzliche Maßnahmen (zum Beispiel Verschlüsselung des Nachrichteninhalts) bewerkstelligt werden.

Das Anbringen einer elektronischen Signatur läuft im Prinzip wie folgt ab:

1. Über den Nachrichteninhalt wird ein Hashwert berechnet. Dieser ist eindeutig durch den Nachrichteninhalt bestimmt. Jede Veränderung am Nachrichteninhalt hat sofort einen anderen Hashwert zur Folge.
2. Der Signierende verschlüsselt diesen Hashwert mit einem privaten Schlüssel, der nur ihm zugänglich ist.
3. Der Nachrichteninhalt und der verschlüsselte Hashwert werden zusammen an den Empfänger der Nachricht übermittelt.

Anschließend kann die Signatur wie folgt geprüft werden:

4. Der Empfänger nutzt den öffentlichen Schlüssel des Absenders, um den Hashwert zu dechiffrieren. Dieser Schlüssel ist öffentlich verfügbar. In der Public-Key-Infrastruktur des deutschen Signaturgesetzes wird die korrekte Zuordnung eines öffentlichen Schlüssels zu einer Person durch die Zertifikatsherausgeber, zum Beispiel die TeleSec oder Signtrust, gewährleistet. Sofern der Versuch des Deciffrierens zu einem Erfolg führt, kann sich der Empfänger sicher sein, dass derjenige signiert hat, dessen Namen im Zertifikat des öffentlichen Schlüssels eingetragen ist. Niemand sonst besitzt den privaten Schlüssel, mit dem der Hashwert zuvor chiffriert worden war.
5. Der Empfänger berechnet nach der gleichen Methode wie der Signierende einen Hashwert über den Nachrichteninhalt. Er vergleicht diesen mit dem Hashwert, den ihm der Sender verschlüsselt übermittelt hat. Sind beide Werte gleich, kann sich der Empfänger sicher sein, dass ihm die Nachricht in der gleichen Form vorliegt, wie der Sender sie unterschrieben hat. Jede Veränderung nach Signaturerstellung hätte zu einem anderen Hashwert geführt.

Erweiterte Melderegisterauskunft

Eine einfache Melderegisterauskunft sowie zusätzliche Daten, deren Anfrageberechtigung nachzuweisen ist (lt. MRRG § 21, Abs. 2).

Gedächtnisloser Prozess

Wenn am Ende eines Prozesses keine Zustandsinformationen gespeichert werden, die bei einem erneuten Prozessdurchlauf berücksichtigt werden können, spricht man von einem sogenannten *Gedächtnislosen Prozess*. – Bei der wöchentlich wiederkehrenden Ausspielung der Lottozahlen handelt es sich (entgegen vieler Hoffnungen) beispielsweise um einen gedächtnislosen Prozess.

Gesamtauskunft an den Betroffenen

Vollständige Auskunft über alle zur anfragenden Person gespeicherten Daten, vgl. MRRG § 8.

Hauptwohnung

Hat die meldepflichtige Person in der Bundesrepublik mehrere Wohnungen, so ist eine dieser Wohnungen die Hauptwohnung, und zwar diejenige, die vorwiegend benutzt wird.

Identifikationsmerkmal

Nach § 139a AO ist das *Identifikationsmerkmal* der Oberbegriff für die bei natürlichen Personen zu verwendende ID-Nummer und der bei wirtschaftlich Tätigen Wirtschaftsidentifikationsnummer.

Identifikationsnummer (ID-Nummer)

Bei der *Identifikationsnummer (ID-Nummer)* handelt es sich um das Identifikationsmerkmal für natürliche Personen. Rechtsgrundlage ist § 139b AO.

Kohorte

Im Bevölkerungsprojekt **BASIS** versteht man unter „*Kohorte*“ eine Personengruppe, die zeitbezogen durch die gleichen Ausprägungen in den Merkmalen AGS (Wohngemeinde), Geschlecht, Geburtsjahr, Staatsangehörigkeit („*deutsch*“/„*nichtdeutsch*“) und Familienstand charakterisiert werden kann. Beispiel für eine Kohorte: „*Alle Personen, die im gleichen Jahr geboren wurden, bilden eine Geburts- oder Alterskohorte.*“

MEDIA@Komm

MEDIA@Komm ist eine Initiative der Bundesregierung, um die Entwicklung und Anwendung von Multimedia in Städten und Gemeinden gezielt zu unterstützen. Hierzu wurde 1998 ein Städtewettbewerb ausgelobt, an dem sich 136 Städte und Gemeinden mit ihren Konzepten beteiligt haben. 1999 wurden durch eine Jury die drei Preisträger Bremen, Esslingen und der Städteverbund Nürnberg ermittelt.

In einem integrativen Ansatz sollen im städtischen Raum innovative multimediale Dienste und Anwendungen möglichst unter Nutzung der digitalen Signatur entwickelt und deren Möglichkeiten und wirtschaftlichen Potenziale demonstriert werden. Zwischen öffentlicher Verwaltung, Bürgern und Wirtschaft sollen rechtsverbindliche Dienstleistungen und Transaktionen vollelektronisch ohne Medienbrüche getätigt werden können („*virtuelles Rathaus*“, „*elektronische Akte*“, „*Bürgerkarte*“), um so Effizienz und Transparenz von Verwaltungs- und Geschäftsvorgängen zu verbessern. Durch die modellhafte Entwicklung und Erforschung der rechtlichen, technischen und ökonomischen Voraussetzungen für die „*virtuelle Stadt*“ sollen

- die Arbeits- und Lebensbedingungen der Bevölkerung verbessert,
- die Verwaltungen effizienter und bürgerfreundlicher,
- die Unternehmen flexibler und produktiver werden.

Hierzu bedarf es insbesondere der Nutzung digitaler Signaturen, die auf Chipkarten gespeichert werden. Diese Karten mit den so genannten privaten Schlüsseln ermöglichen einen vertrauenswürdigen und sicheren elektronischen Geschäftsverkehr.

Nebenwohnung

Weitere Wohnungen neben der Hauptwohnung.

OSCI-Transport

Ein Protokollstandard zur vertraulichen und sicheren Übermittlung von Nachrichten in einer auf das deutsche Signaturgesetz abgestimmten Sicherheitsumgebung. Die Entwicklung begann im Rahmen des MEDIA@Komm Städtewettbewerbs. OSCI ist vor allem in Hinblick auf Kommunikationsanforderungen im E-Government zugeschnitten.

OSCI-Transport Nachrichten haben einen zweistufigen „*Sicherheitscontainer*“. Dadurch ist es möglich, Inhalts- und Nutzungsdaten streng voneinander zu trennen und kryptografisch unterschiedlich zu behandeln. Die Inhaltsdaten werden vom Autor einer OSCI-Transport-Nachricht so verschlüsselt, daß nur der berechtigte Leser sie dechiffrieren kann. Die Nutzungsdaten werden vom Intermediär für die Zwecke der Nachrichtenvermittlung und die Erbringung der Mehrwertdienste benötigt, sie werden deshalb für den Intermediär verschlüsselt. Ein Angreifer kann wegen dieser Verschlüsselungen weder die Nutzungs-, noch die Inhaltsdaten abhören.

Jeder Sicherheitscontainer (für Nutzdaten und Inhaltsdaten) erlaubt die digitale Signatur und die Verschlüsselung des jeweiligen Inhalts. Dadurch sind Vertraulichkeit, Integrität und Authentizität der Nachrichten gewährleistet.

Die Public Key Infrastruktur innerhalb der OSCI Kommunikationspartner ist — zumindest für natürliche Personen — in der Regel die durch das deutsche Signaturgesetz definierte. Es gibt somit keine geschlossene Benutzergruppe. Der Besitz einer Signaturkarte mit einem Signaturzertifikat nach SigG und einem Verschlüsselungszertifikat sind für die OSCI-Kommunikation ausreichend. Je nach Sicherheitsanforderung kann auch der Einsatz fortgeschrittener elektronischer Signaturen (ohne Chipkarte) sinnvoll sein, auch dies wird durch OSCI-Transport unterstützt.

Primärbroker

Im Kontext der adresskettenbasierten Melderegisterauskunft wird unter einem Primärbroker derjenige Broker verstanden, der vom Endkunden den Auftrag für die Melderegisterauskunft erhält. Der Primärbroker ist verantwortlich für die vollständige inhaltliche Bearbeitung der Anfrage und kümmert sich um die Abwicklung: Abrechnung bei Privat-Anfragen, Zusammenführung von Ergebnissen, Beachtung von Limits (Kosten, Suchtiefe, etc).

Insbesondere beauftragt er weitere Broker (Sekundärbroker), sofern er die Anfrage nicht selbst beantworten kann.

Sekundärbroker

Ein Sekundärbroker ist ein im Rahmen der adresskettenbasierten Melderegisterauskunft von einem Primärbroker mit der Beantwortung einer Anfrage beauftragter Broker. Der Sekundärbroker liefert entweder die aktuelle oder die letzte ermittelbare Anschrift des Betroffenen als Ergebnis an den Primärbroker.

Der wesentliche Unterschied zum Primärbroker besteht darin, dass der Sekundärbroker keine weiteren Broker beauftragen darf.

Staatsangehörigkeitswechsel

Bei der Fortschreibung des Bevölkerungsstandes sind gemäß § 5 BevStatG die Bevölkerung insgesamt und die deutsche Bevölkerung festzustellen. Um diesen Auftrag zu erfüllen, ist es für die amtliche Statistik notwendig, verlässliche Daten zum Staatsangehörigkeitswechsel (von „*nichtdeutsch*“ auf „*deutsch*“ und umgekehrt) zu erhalten.

Statuswechsel

Hat ein Einwohner mehrere Wohnungen im Inland, so ist eine dieser Wohnungen seine Haupt- und die andere(n) die Nebenwohnung(en). (Hauptwohnung ist die vorwiegend genutzte Wohnung.)

Mit einem Statuswechsel bestimmt der Einwohner eine bisherige Nebenwohnung zu seiner (neuen) Hauptwohnung. Löst er seine Nebenwohnung auf, wird die bisherige Hauptwohnung zur alleinigen Wohnung.

Ummeldung / Umzug

Umzug innerhalb einer Gemeinde von Adresse A auf Adresse B ohne Veränderung der übrigen personenbezogenen Daten (Namensdaten, Geburtsdaten, Wohnungsstatus, etc).

Vorläufiges Bearbeitungsmerkmal (VBM)

Zu einem noch zu bestimmenden Stichtag wird in einer *logischen Sekunde* in allen deutschen Einwohnermeldesystemen ein Abzug aller gemeldeten Personen durchgeführt. Diese Daten bieten die Grundlage für die erstmalige Vergabe der ID-Nummer durch das BZSt.

Es ist davon auszugehen, dass die Übermittlung dieser mehr als 80 Millionen Datensätze an das BZSt sowie die anschließende Verarbeitung mit Konsolidierung, Vergabe der ID-Nummer und Rückübermittlung derselben an die Meldebehörden zwischen 6 und 12 Monaten dauern wird.

In diesem Zeitraum werden natürlich weiterhin Personen umziehen, geboren werden oder sterben, so dass der im BZSt zur Verarbeitung anstehende Datenbestand deutlich (und mit fortschreitender Zeit immer stärker) von dem aktuellen, in den Melderegistern gespeicherten Datenbestand abweichen wird. In der Folge sind leicht Situationen vorstellbar, bei denen das BZSt versuchen würde, die an eine Person neu vergebene ID-Nummer an eine zwischenzeitlich nicht mehr aktuelle Anschrift zuzustellen, etc.

Die Lösung für derartige Probleme bietet das *“vorläufige Bearbeitungsmerkmal”*: Zum Stichtagszeitpunkt vergibt jede Meldebehörde für jede in ihrem Melderegister aktuell gespeicherte Person eineindeutig ein vorläufiges Bearbeitungsmerkmal, welches sowohl zusammen mit den übrigen Personendaten an das BZSt übermittelt als auch im Melderegister eingetragen wird. (Die bundesweite Eineindeutigkeit kann dadurch gewährleistet werden, dass das vorläufige Bearbeitungsmerkmal als Konkatenation von AGS [8-stellig] und gemeindeinterner laufender Nummer [12-stellig] gebildet wird.)

Die Vorteile der Verwendung eines vorläufigen Bearbeitungsmerkmal sind offenkundig:

- Das vorläufige Bearbeitungsmerkmal kann genau wie die ID-Nummer verwendet werden (einheitliche Prozesse).
- Es laufen keine Datenbestände auseinander, da das vorläufige Bearbeitungsmerkmal bei Umzügen mitübermittelt wird.
- Auf Seiten der Meldebehörden muss kein eingefrorener Stand vorgehalten werden, der die Stichtagssituation reflektiert.
- Die Vergabe der ID-Nummer durch das BZSt, die Übermittlung an die Meldebehörden sowie die Übernahme in die Melderegister kann sukzessive *im laufenden Betrieb* geschehen.

Vergebende Stelle

Das Bundeszentralamt für Steuern ist bzgl. der ID-Nummer die *“vergebende Stelle”*.

Wanderungsstatistik

Rechtsgrundlage für die Wanderungsstatistik und für die Bevölkerungsfortschreibung ist das *“Gesetz über die Statistik der Bevölkerungsbewegung und die Fortschreibung des Bevölkerungsstandes (BevStatG)”* vom 4. Juli 1957 (BGBl. I S. 694), in der Fassung der Bekanntmachung vom 14. März 1980 (BGBl. I S. 308), zuletzt geändert durch Artikel 2 des Gesetzes zur Änderung des Melderechtsrahmengesetzes (MRRG) vom 25. März 2002 (BGBl. I S. 1191).

Erhebungsgrundlagen für die Wanderungsstatistik sind die der jeweiligen An- und Abmeldung zugrunde liegenden Meldescheine bzw. Datensätze der Meldebehörden.

Die Wanderungsstatistik erstreckt sich auf die Wanderungen über die Grenzen Deutschlands mit dem Gebietsstand nach dem 03.10.1990 (Außenwanderung) und die Wanderungen nach einer Gemeinde innerhalb Deutschlands (Binnenwanderung). Unberücksichtigt bleiben die Umzüge innerhalb der Gemeinden (Ortsumzüge). Für die Bundesländer Berlin, Bremen und Hamburg ist ein innerstädtischer Wohnungswechsel, der die im jeweiligen

Bundesland zwischen dem Meldewesen und dem Statistischen Landesamt diesbezüglich festgelegten Territorialgrenzen überschreitet, ebenfalls als Wanderungsfall anzusehen. Hierfür sind vorrangig bereits existierende innerstädtische Gebietseinteilungen zu nutzen.

Die Wanderungsstatistik weist die Wanderungsfälle, nicht die wandernden Personen nach. Als Wanderung im vorstehenden Sinne gilt jedes Beziehen einer Wohnung als alleinige Wohnung oder Hauptwohnung und jeder Auszug aus einer alleinigen Wohnung oder Hauptwohnung (Wohnungswechsel). Auch die Umwandlung eines Nebenwohnsitzes in einen Hauptwohnsitz gilt als Wanderungsfall.

Wegzugsgemeinde

Darunter ist im Zusammenhang mit einer Anmeldung die Gemeinde (PLZ, Gemeindenaamen, AGS) zu verstehen, *aus der* die Person weggezogen / fortgezogen ist. Siehe auch *Zuzugsgemeinde*.

Hinweis: Bei der Erarbeitung der OSCI–XMeld-Nachrichten konnte bezüglich der Begriffe *“Wegzugsgemeinde”* bzw. *“Zuzugsgemeinde”* nicht auf eine einheitliche Terminologie im DSMeld zurückgegriffen werden.

Wirtschafts-Identifikationsnummer

Die *Wirtschafts-Identifikationsnummer* ist das Identifikationsmerkmal für wirtschaftlich Tätige (wirtschaftlich tätige natürliche Personen, juristische Personen, Personenvereinigungen). Rechtsgrundlage ist § 139c AO.

Wohnungsaufgabe

siehe *Auszug aus einer Wohnung*

Wohnungsbegründung

Beziehen einer Wohnung mit Anmeldung, vgl. MRRG § 11. Voraussetzung ist, dass die Person in der Gemeinde bereits mit einer (weiteren) Wohnung gemeldet ist. Es wird also eine weitere Wohnung bezogen. Besteht z. Zt. der Wohnungsbegründung noch keine weitere Wohnung in der Gemeinde, so siehe *Anmeldung*.

Zuzugsgemeinde

Darunter ist im Zusammenhang mit einer Anmeldung die Gemeinde (PLZ, Gemeindenaamen, AGS) zu verstehen, *in die* die Person (neu) zugezogen ist. Siehe auch *Wegzugsgemeinde*.

Hinweis: Bei der Erarbeitung der OSCI–XMeld-Nachrichten konnte bezüglich der Begriffe *“Wegzugsgemeinde”* bzw. *“Zuzugsgemeinde”* nicht auf eine einheitliche Terminologie im DSMeld zurückgegriffen werden.

B Übersicht über alle Nachrichten



OSCI® ist eine registrierte Marke
der Freien Hansestadt Bremen

Nachrichten der Hauptgruppe fortschreibung		
0001	Ein bisheriger, falscher Wert für das Geschlecht des Betroffenen wird berichtigt.	Seite 191
0002	<p>Geschlechtsumwandlung. Das Geschlecht des Betroffenen hat sich geändert. Der neue Wert wird mitgeteilt.</p> <p>Da damit im Regelfall eine Änderung der Vornamen einhergeht, werden die Änderungsdaten der Vornamen ebenfalls mitgeführt. Da allerdings der Betroffene seine(n) Namen bereits vor der Geschlechtsumwandlung mit der Nachricht Fortschreibung.Name.0033 geändert haben kann, ist eine Übermittlung der Vornamen (alt und neu) somit optional.</p> <p>In diesem Zusammenhang ist aber hervorzuheben, dass bei der Übermittlung neuer Vornamen alle alten Vornamen des Betroffenen gelöscht werden müssen, auch wenn keine alten Vornamen in dieser Nachricht übermittelt worden sind.</p>	Seite 192
0003	<p>Das bisher gespeicherte Geburtsdatum des Betroffenen ist falsch und muss berichtigt werden.</p> <p>Bei Vorliegen von Nachweisdaten sind diese mit zu übermitteln.</p>	Seite 186
0004	<p>Der Familienstand des Betroffenen ist falsch und muss berichtigt werden.</p> <p>Dazu ist ausschliesslich das Kindelement <i>familienstand.neu</i> des complexTypes <i>Familienstand</i> (in <i>familienstand.neu</i>) zu berichtigen.</p> <p>Falls Nachweisdaten hierzu vorliegen, sollen sie mit übermittelt werden.</p>	Seite 170
0005	Die sendende Meldebehörde teilt der adressierten Meldebehörde mit, dass für den Betroffenen eine Auskunftssperre eingerichtet worden ist.	Seite 203
0006	Die sendende Meldebehörde teilt der adressierten Meldebehörde mit, dass für den Betroffenen ein Ausweisdokument ausgestellt worden ist.	Seite 185
0007	Der Betroffene hat den Verlust eines Ausweisdokumentes angezeigt.	Seite 186
0008	<p>Mitgeteilt wird die Eheschliessung des Betroffenen.</p> <p>Die für die Nebenwohnung zuständige Meldebehörde benötigt sowohl den Geschäftsvorfall als auch die Nachweisdaten, um ihr Melderegister entsprechend fortzuschreiben.</p>	Seite 171
0009	<p>Die Ehe des Betroffenen wurde geschieden.</p> <p>Die für die Nebenwohnung zuständige Meldebehörde benötigt sowohl den Geschäftsvorfall als auch die Nachweisdaten, um ihr Melderegister entsprechend fortzuschreiben.</p>	Seite 173
0010	<p>Die Ehe des Betroffenen wurde aufgehoben oder für nichtig erklärt.</p> <p>Die für die Nebenwohnung zuständige Meldebehörde benötigt sowohl den Geschäftsvorfall als auch die Nachweisdaten, um ihr Melderegister entsprechend fortzuschreiben.</p>	Seite 174

0011	Der Ehegatte des Betroffenen ist verstorben. Übermittelt werden der neue Familienstand und nähere Angaben zum Tod des Ehegatten. Nähere Angaben zum Dokument, mit dem der Tod des Ehegatten belegt wird (Sterbeurkunde) sind in den Nachweisdaten zum Element nachweisdaten.tod.ehegatte enthalten.	Seite 175
0012	Der Betroffene (ein Kind) wird von einem Elternteil legitimiert. Dieser Fall tritt ein, wenn die leiblichen Eltern nach der Geburt des Kindes heiraten. Die für die Nebenwohnung zuständige Meldebehörde benötigt sowohl den Geschäftsvorfall als auch die Nachweisdaten, um ihr Melderegister entsprechend fortzuschreiben.	Seite 176
0013	Der Betroffene (ein Kind) wird von den Elternteilen adoptiert. Die für die Nebenwohnung zuständige Meldebehörde benötigt sowohl den Geschäftsvorfall als auch die Nachweisdaten, um ihr Melderegister entsprechend fortzuschreiben.	Seite 178
0014	Angaben zum Geburtsort des Betroffenen sind falsch und müssen berichtigt werden. Bei Vorliegen von Nachweisdaten sind diese mit zu übermitteln.	Seite 187
0015	Der Betroffene hat eine Lebenspartnerschaft eintragen lassen. Die für die Nebenwohnung zuständige Meldebehörde benötigt sowohl den Geschäftsvorfall als auch die Nachweisdaten, um ihr Melderegister entsprechend fortzuschreiben.	Seite 180
0016	Eine bisher bestehende Lebenspartnerschaft wird aufgehoben. Die für die Nebenwohnung zuständige Meldebehörde benötigt sowohl den Geschäftsvorfall als auch die Nachweisdaten, um ihr Melderegister entsprechend fortzuschreiben.	Seite 181
0017	Der Lebenspartner des Betroffenen ist verstorben. Übermittelt werden der neue Familienstand und nähere Angaben zum Tod des Lebenspartners. Nähere Angaben zum Dokument, mit dem der Tod des Lebenspartners belegt wird (Sterbeurkunde) sind im Element nachweis.tod.lebenspartner zu übermitteln.	Seite 182
0018	Der Nachname des gesetzlichen Vertreters des Betroffenen muss berichtigt werden. (Anhand der Rolle ist erkennbar, welcher Nachname berichtigt wird.) Bei Vorliegen von Nachweisdaten sind diese mit zu übermitteln.	Seite 193
0019	Die Vornamen des gesetzlichen Vertreters des Betroffenen sind zu berichtigen. Bei Vorliegen von Nachweisdaten sind diese mit zu übermitteln.	Seite 194
0020	Dem Betroffenen wird ein Gesetzlicher Vertreter zugeordnet. Die für die Nebenwohnung zuständige Meldebehörde benötigt sowohl den Geschäftsvorfall als auch die Nachweisdaten, um ihr Melderegister entsprechend fortzuschreiben.	Seite 183
0021	Das Geburtsdatum des gesetzlichen Vertreters des Betroffenen ist zu berichtigen. Bei Vorliegen von Nachweisdaten sind diese mit zu übermitteln.	Seite 188
0022	Mit dieser Nachricht wird die gesetzliche Vertretung für den Betroffenen beendet. Die für die Nebenwohnung zuständige Meldebehörde benötigt sowohl den Geschäftsvorfall als auch die Nachweisdaten, um ihr Melderegister entsprechend fortzuschreiben.	Seite 183
0023	Mit dieser Nachricht wird eine fehlerhaft eingetragene gesetzliche Vertretung für den Betroffenen aufgehoben. Hier liegen keine Nachweisdaten vor.	Seite 184
0024	Die Anschrift des gesetzlichen Vertreters des Betroffenen ist zu ändern.	Seite 165

0025	Der Nachname des Ehegatten des Betroffenen muss geändert werden. Anhand der Rolle (jeweils im Nachname-Kindelement) ist erkennbar, welcher Nachname geändert wird. Die Rolle muss bei beiden Kindelementen (alter und neuer Nachname) identisch sein. Bei Vorliegen von Nachweisdaten sind diese mit zu übermitteln.	Seite 195
0026	Mit dieser Nachricht werden die Vornamen des Ehegatten des Betroffenen geändert. Es müssen sowohl alle alten als auch alle neuen Vornamen des Ehegatten des Betroffenen übermittelt werden. Bei Vorliegen von Nachweisdaten sind diese mit zu übermitteln.	Seite 197
0027	Die Titel (Doktorgrade) des Ehegatten des Betroffenen sind fortzuschreiben. Es müssen sowohl alle alten als auch alle neuen Titel des Ehegatten des Betroffenen übermittelt werden.	Seite 211
0028	Das Geburtsdatum des Ehegatten des Betroffenen ist zu berichtigen. Bei Vorliegen von Nachweisdaten sind diese mit zu übermitteln.	Seite 190
0029	Die Anschrift des Ehegatten des Betroffenen ist zu ändern	Seite 166
0030	Der bisherige Familienname (ggfs. mit Namensbestandteilen) des Betroffenen hat sich geändert. Die Rolle muss <i>"Familienname"</i> sein.	Seite 198
0031	Der bisher gespeicherte Nachname (Geburts- oder Familienname) des Betroffenen ist falsch, er muss berichtigt werden.	Seite 199
0032	Der Betroffene ist eine volljährige Person, deren Geburtsname sich aufgrund einer Adoption ändert.	Seite 200
0033	Die Vornamen des Betroffenen haben sich geändert. Es müssen sowohl alle alten als auch alle neuen Vornamen des Betroffenen übermittelt werden.	Seite 201
0034	Die aktuellen Vornamen des Betroffenen waren (teilweise) falsch, sie müssen berichtigt werden. Es werden alle gültigen Vornamen (und nicht nur die berichtigten) übermittelt.	Seite 202
0035	Die sendende Gemeinde teilt mit, dass der Betroffene die letzte Nebenwohnung in der sendenden Gemeinde aufgegeben hat und er somit aus der sendenden Gemeinde wegzieht.	Seite 167
0036	Mitgeteilt wird der Auszug des Betroffenen aus einer Nebenwohnung. Der Betroffene hat in der Gemeinde, in der die bisher von ihm bewohnte Wohnung liegt, noch weitere Wohnverhältnisse: Damit liegt <i>kein</i> Wegzug aus der Gemeinde vor.	Seite 167
0037	Mitgeteilt wird die Einrichtung einer weiteren Nebenwohnung durch den Betroffenen.	Seite 168
0038	Der Betroffene zieht innerhalb der sendenden Gemeinde um. Dabei ändert sich der Wohnungsstatus nicht.	Seite 168
0039	Mit dieser Nachricht wird ein Statuswechsel innerhalb einer Gemeinde mitgeteilt. Übermittelt wird die Wohnung, die durch den Statuswechsel zur Hauptwohnung wird. Die bisherige Hauptwohnung wird zur Nebenwohnung (ohne Übermittlung).	Seite 169
0040	Der Betroffene ist verstorben. Sein Tod ist nachzuweisen.	Seite 215
0041	Die sendende Gemeinde teilt mit, dass der Betroffene von Amts wegen abgemeldet worden ist.	Seite 170
0042	Die bisher gespeicherten Daten waren korrekt, es hat sich aber ein neuer Sachstand ergeben. In <code>titelliste.neu</code> wird die nach der Fortschreibung gültige, komplette Liste aller Titel des Betroffenen angegeben.	Seite 212

0043	Die bisher gespeicherten Daten waren (teilweise) nicht korrekt, sie müssen berichtigt werden. In titelliste.neu wird die nach der Berichtigung gültige, komplette Liste aller Titel des Betroffenen angegeben.	Seite 213
0044	Fortschreibung einer Staatsangehörigkeit Ein bisher korrekter Wert für die Staatsangehörigkeit des Betroffenen hat sich geändert. Er ist durch den neuen Wert zu ersetzen. Optional können Angaben bezüglich § 29 StAG (Optionsdeutscher) gemacht werden. Diese beziehen sich auf die neue Staatsangehörigkeit.	Seite 204
0045	Zu den bisherigen Staatsangehörigkeiten des Betroffenen werden durch Änderung bis zu drei neue Staatsangehörigkeiten hinzugefügt. Optional können Angaben zur Eigenschaft <i>Optionsdeutscher</i> gemacht werden.	Seite 205
0046	Eine bisher korrekte Staatsangehörigkeit besteht nicht mehr, sie ist zu löschen. Im Element optionsdeutscher.neu kann der nach dem Löschen der Staatsangehörigkeit gültige Zustand mitgeteilt werden.	Seite 206
0047	Fortschreibung der Staatsangehörigkeit. Ein fehlerhaft eingetragener Wert für die Staatsangehörigkeit des Betroffenen muss berichtigt werden. Er ist durch den neuen Wert zu ersetzen. Optional können Angaben bezüglich § 29 StAG (Optionsdeutscher) gemacht werden. Diese beziehen sich auf die neue Staatsangehörigkeit.	Seite 207
0048	Zu den bisherigen Staatsangehörigkeiten des Betroffenen werden durch Berichtigung bis zu drei neue Staatsangehörigkeiten hinzugefügt. Optional können Angaben zur Eigenschaft <i>Optionsdeutscher</i> gemacht werden.	Seite 209
0049	Eine fehlerhaft eingetragene Staatsangehörigkeit ist zu löschen. Im Element optionsdeutscher.neu kann der nach dem Löschen der Staatsbürgerschaft gültige Zustand mitgeteilt werden.	Seite 210
0050	Die sendende Meldebehörde teilt der adressierten Meldebehörde mit, dass für den Betroffenen eine Auskunftssperre gelöscht worden ist.	Seite 203
0051	Die Hauptwohnung unterrichtet die Nebenwohnung über die neu vergebene ID-Nummer bzw. das VBM des Betroffenen.	Seite 215
0052	Mit der Nachricht Fortschreibung.Optionsdeutscher.0052 wird die Eigenschaft <i>Optionsdeutscher</i> gesetzt.	Seite 216
0053	Mit der Nachricht Fortschreibung.Optionsdeutscher.0053 wird die Eigenschaft <i>Optionsdeutscher</i> gelöscht.	Seite 216
0054	Mit der Nachricht Fortschreibung.WaffenrechtlicheErlaubnis.0054 wird die Tatsache übermittelt, dass eine waffenrechtliche Erlaubnis erteilt worden ist. Sofern Nachweisdaten über die diese Tatsache mitteilende Behörde inkl. Informationen über den Tag der erstmaligen Erteilung vorliegen, werden diese mit übermittelt. (Grundlage: Entwurf der 1. BMeldDÜV vom 20.11.2004, § 2 (1) und (2) Ziffer 6)	Seite 217
0055	Mit der Nachricht Fortschreibung.WaffenrechtlicheErlaubnis.0055 wird die Tatsache übermittelt, dass eine waffenrechtliche Erlaubnis aufgehoben worden ist. Sofern Nachweisdaten über die diese Tatsache mitteilende Behörde vorliegen, werden diese mit übermittelt. (Grundlage: Entwurf der 1. BMeldDÜV vom 20.11.2004, § 2 (1) und (2) Ziffer 6)	Seite 218
0056	Mit der Nachricht Fortschreibung.SprengstoffrechtlicheErlaubnis.0056 wird die Tatsache übermittelt, dass eine sprengstoffrechtliche Erlaubnis erteilt worden ist. Sofern Nachweisdaten über die diese Tatsache mitteilende Behörde inkl. Informationen über den Tag der erstmaligen Erteilung vorliegen, werden diese mit übermittelt. (Grundlagen: § 2 (2) und § 17 (2) MRRG sowie § 3 (1) 1. BMeldDÜV)	Seite 219

0057	Mit der Nachricht Fortschreibung . Sprengstoffrechtliche Erlaubnis . 0057 wird die Tatsache übermittelt, dass eine sprengstoffrechtliche Erlaubnis aufgehoben worden ist. Sofern Nachweisdaten über die diese Tatsache mitteilende Behörde vorliegen, werden diese mit übermittelt. (Grundlagen: § 2 (2) und § 17 (2) MRRG sowie § 3 (1) 1. BMeldDÜV)	Seite 219
Nachrichten der Hauptgruppe rueckmeldung		
0200	Rückmeldung nach einem Statuswechsel von Nebenwohnung auf Haupt- oder alleinige Wohnung (1. BMeldDÜV, § 4.2), wobei die Wohnungen nicht in derselben Gemeinde liegen. – Diese Nachricht wird von der neuen Haupt- oder alleinigen Wohnung an alle Nebenwohnungen geschickt, die nicht in derselben Gemeinde liegen. Sie löst bei der bisherigen Hauptwohnung eine Rückmeldungsauswertung aus; bei den Nebenwohnungen erfolgt lediglich eine Registerfortschreibung. Diese Nachricht ist auch zu verwenden, wenn die bisherige Hauptwohnung zur alleinigen Wohnung wird (Wegfall der Abmeldepflicht). Findet der Statuswechsel innerhalb einer Gemeinde statt, so werden die Nebenwohnungen in den auswärtigen Gemeinden mit der Nachricht Fortschreibung . Adresse . 0039 über diesen Sachverhalt informiert.	Seite 140
0201	Rückmeldung nach § 2 1. BMeldDÜV. Der (Die) Betroffene(n) hat (haben) sich in der sendenden Gemeinde angemeldet. Die empfangende Gemeinde war bisher für den (die) Betroffenen zuständig (sofern der (die) Betroffenen in dieser Gemeinde eine Wohnung behält/behalten, bleibt sie auch weiterhin für dortige Wohnung(en) zuständig). Die sendende Gemeinde informiert die empfangende Gemeinde über die in der sendenden Gemeinde erfolgte Anmeldung. Die empfangende Gemeinde wertet die Nachricht aus und reagiert ggf. mit einer Rückmeldungsauswertung (siehe dort). Rückmeldungen, die sich aus einer Anmeldung ergeben, können zu Sammelnachrichten zusammengefasst werden. Damit wäre es beispielsweise möglich, die Anzahl der Kommunikationen zwischen Großstädten auf einen Batchlauf/Tag zu begrenzen (deutliche Kosteneinsparungen!). - Dies hätte natürlich keine Auswirkungen auf die oben beschriebene Semantik von Rückmeldungsauswertungen durch die empfangende Gemeinde.	Seite 140
0202	Rückmeldung nach MRRG, § 17, Abs. 1, Satz 4 (sowie nach I. BMeldDÜV, § 2). Der Betroffene hat sich in der sendenden Gemeinde nach Zuzug aus dem Ausland angemeldet. Die bis zum Wegzug ins Ausland zuständige Gemeinde ist die für den letzten Wohnort im Inland zuständige Meldebehörde. Die sendende Gemeinde informiert die empfangende Gemeinde über die in der sendenden Gemeinde erfolgte Anmeldung. Die empfangende Gemeinde wertet die Nachricht aus und reagiert ggf. mit einer Rückmeldungsauswertung (siehe dort).	Seite 142
0203	Mit dieser Nachricht werden ergänzende Informationen, die nur bei der bisherigen Hauptwohnung vorliegen, sowie abweichende Daten übermittelt. Nach der erstmaligen Vergabe der ID-Nummer durch das BZSt wird diese Nachricht bei jeder Rückmeldung geschickt werden, weil Steueridentifikationsmerkmale nicht Bestandteil der Rückmeldung sind, aber als ergänzende Merkmale von der bisherigen Haupt- oder alleinigen Wohnung an die neue Haupt- oder alleinige Wohnung übermittelt werden müssen (§ 4, Abs. 1, Satz 1 1. BMeldDÜV). Ggf. erhält die neue Hauptwohnungsgemeinde in dem Kindelement hauptwohnung . ergaenzungen von der bisherigen Hauptwohnungsgemeinde ergänzende Daten (<i>Wahlrechtsausschluss, Passversagung, Optionsdeutscher, Unionsbürgerschaft und waffenrechtliche Erlaubnis</i>).	Seite 144
0204	Die versuchte Bearbeitung einer Rückmeldung hat ergeben, dass der Betroffene in der Gemeinde nicht identifiziert werden konnte. Die Daten im Kindelement betroffener müssen eine Kopie der Daten sein, wie sie im Rahmen der „Rückmeldung“, auf die mit dieser Nachricht reagiert wird, angegeben sind. Diese Nachricht wird bei Rückmeldungen im In- und Ausland verwendet.	Seite 153

0205	Im Zuge der Anpassungen an das neue Steueränderungsgesetz § 139b AO war der Datenaustausch mit dem BfF neu zu regeln. Um eine eindeutige Zuordnung der ID-Nummer im Bereich der Meldebehörden zu gewährleisten, muss die Wegzugsmeldebehörde (immer) die ID-Nummer/VBM-Information des Betroffenen an die Zugzugsmeldebehörde übermitteln. Dies kann im Rahmen einer Abweichungsmitteilung "nachricht.0204" oder bei übereinstimmenden Daten durch diese Bestätigungsnachricht "Nachricht.0205" erfolgen. Diese Nachricht ist noch nicht durch 1. BMeldDÜV gesetzlich normiert (Stand Dezember 2004). Sie wird aber für den Test- und Pilotbetrieb der Datenübermittlung zwischen Meldebehörden und BfF benötigt und somit bereits beschrieben.	
Nachrichten der Hauptgruppe anmeldung		
0300	Um die Anmeldung von Person(en) zu erleichtern und die Qualität des Anmeldeprozesses zu erhöhen, werden mit dieser Nachricht die Personendaten von der Wegzugsgemeinde angefordert. Mögliche Reaktionen (je nach gesetzlicher Absicherung): <ul style="list-style-type: none"> • Innerhalb eines Bundeslandes können maximal die im jeweiligen Landesrecht festgelegten Daten über die anzumeldenden Personen geschickt werden. • Länderübergreifend fehlt dafür bisher eine Rechtsgrundlage. Wenn zusätzlich zum aktuellen Familiennamen auch ein Geburtsname vorhanden ist, so ist dieser zur Erleichterung der Identifikation in der Wegzugsgemeinde anzugeben.	Seite 126
0301	Übermittlung von Meldedaten zu einer Einzelperson oder einem Verband als Antwort auf die Nachricht Anmeldung.Datenanforderung.0300 . Diese Daten werden nach jeweils geltendem Recht (Land resp. Bund) übertragen. Zuziehende Personen werden als Elemente <i>Zuziehende.Person</i> übermittelt. Die Beziehungen zwischen zuziehenden Personen werden über type.Beziehung -Elemente abgebildet. Informationen über nicht zuziehende Personen, die ggf. in Datensätzen von zuziehenden Personen einzutragen sind, sind im Kindelement <i>Nicht.zuziehende.Personen</i> zu finden. Diese Struktur spiegelt aufgrund der Unterscheidung zwischen zuziehenden und nicht zuziehenden Personen die unterschiedlichen Datenumfänge wider. Es kann Abweichungen zwischen Identifikationsdaten und von der Wegzugsgemeinde übermittelten Daten geben. Werden Daten von Personen angefordert, die nicht in Beziehung zueinander stehen, übermittelt die Wegzugsgemeinde nur die Personen, die in einer Beziehung zur <i>Anmeldeperson</i> stehen. Die Verantwortung zur Prüfung der Abweichungen der Daten obliegt der Zuzugsgemeinde. Sobald die Wegzugsgemeinde mehr als eine Person übermittelt, müssen auch die zugehörigen type.Beziehung -Elemente mit übermittelt werden.	Seite 127

0302	<p>Der Bürger übermittelt mit dieser Nachricht alle Informationen, um eine Anmeldung vorzubereiten:</p> <ul style="list-style-type: none"> • umzuziehende Personen • bisherige Adresse in der Wegzugsgemeinde • neue Adresse in der Zuzugsgemeinde • Zuzugsdatum • Wohnungsstatus <p>Wenn zusätzlich zum aktuellen Familiennamen auch ein Geburtsname vorhanden ist, so ist dieser zur Erleichterung der Identifikation in der Wegzugsgemeinde anzugeben.</p> <p>Diese Daten müssen mit qualifizierter elektronischer Signatur versehen werden. Falls sich mehr als eine Person anmelden will (insbesondere die <i>„normal strukturierte Familie“</i>), dann reicht die Unterschrift einer Person aus. Diese agiert als <i>„Stellvertreter mit Befugnismacht“</i> für die anderen Personen, die sich anmelden wollen, und deren Initialdaten angeben werden.</p> <p>In diesem Fall muss die Person, die die Initialdaten signiert, bestätigen, dass sie bevollmächtigt ist, Einsicht in die Daten der anderen umziehenden Personen zu erhalten. Nur wenn diese Bestätigung vorliegt, dürfen im vorausgefüllten Meldeschein auch die Daten der Personen eingetragen werden, die zwar umziehen, aber diese Initialdaten nicht signieren. Die fälschlicherweise abgegebene Behauptung einer solchen Befugnis durch die die Initialdaten signierende Person muss bußgeldbewehrt sein.</p>	Seite 125
0303	<p>Übermittlung eines vorausgefüllten Meldescheines zu einer Einzelperson oder einem Verband als Antwort auf die Nachricht Anmeldung.Initialdaten.0302. Hierbei handelt es sich um einen Service für den Kunden, der gleichzeitig die Datenqualität sichert.</p> <p>Diese Daten werden nach jeweils geltendem Landesrecht übertragen.</p> <p>Zuziehende Personen werden als Elemente zuziehende.person übermittelt. Die Beziehungen zwischen zuziehenden Personen werden über type.Beziehung-Elemente abgebildet.</p> <p>Informationen über nicht zuziehende Personen, die ggf. in Datensätzen von zuziehenden Personen einzutragen sind, sind im Kindelement nicht.zuziehende.personen zu finden.</p> <p>Ebenfalls übermittelt wird die Zuzugsanschrift, die der Kunde bereits im Zusammenhang mit der Mitteilung des Anmeldewunsches in Nachricht Anmeldung.Initialdaten.0302 mitgeteilt hat.</p>	Seite 128
0304	<p>Für die Auslösung des eigentlichen Anmeldevorganges in der Zuzugsmeldebehörde werden zwei Meldescheine übermittelt:</p> <ul style="list-style-type: none"> • Der vorausgefüllte Meldeschein (wie im Rahmen der Nachricht Anmeldung.Meldeschein.0303 erhalten) • Der vom Bürger signierte Meldeschein (gegebenenfalls mit Änderungen/Ergänzungen durch den Kunden; falls dieser keine Änderungen durchgeführt hat, ist dieser Meldeschein identisch mit dem vorausgefüllten Meldeschein). Im Falle der Anmeldung einer Gruppe (insbesondere einer <i>normal strukturierten Familie</i>) ist die Signatur einer Person ausreichend, die als Stellvertreter mit Befugnismacht agiert. 	Seite 129
0305	<p>Mit dieser Nachricht bestätigt die Zuzugsgemeinde dem Bürger die erfolgte Anmeldung.</p> <p>Diese Daten sind elektronisch von der Zuzugsmeldebehörde zu signieren. Das Signaturniveau ist noch zu klären. Es sollte sichergestellt werden, dass dies automatisiert durchgeführt werden kann.</p>	Seite 130
Nachrichten der Hauptgruppe datenuebermittlung		

0400	Die anfordernde Behörde wählt aus den nach MRRG § 18, Abs. 1 verfügbaren Daten die zu ihrer Aufgabenerfüllung erforderlichen Daten aus. Dazu wird ein sog. <i>Strukturbaum</i> verwendet, der das angeforderte Ergebnis in den Begriffen des MRRG § 18 (1) beschreibt.	Seite 271
0401	Die Meldebehörde liefert die durch eine generische Anforderungsnachricht Datenuebermittlung.AnforderungBenutzerdefiniert.0400 angeforderten Daten (nach MRRG § 18, Abs. 1) an die anfordernde Behörde. Dabei ist über den antwortstatus feststellbar, ob Antwortdaten geliefert worden sind, d. h., ob die korrespondierende Anforderungsnachricht bearbeitet wurde. Falls Antwortdaten vorliegen, so wird für jede angefragte Person im Kindelement auskunft.antwort durch die Belegung der dortigen Kindelemente ergebnisstatus , beziehungpersonwohnung und zusatzinformation die Art der Antwort genau spezifiziert.	Seite 271
0402	Mit dieser Nachricht erfragt die Familienkasse die Meldeverhältnisse von Personen. Es ist die Aufgabe der Familienkasse, die hiermit angefragten Personen in Verhältnis zu setzen. Bestandteil der Anforderungsnachricht sind stets <i>mehrere</i> Personen. Die Meldebehörde ermittelt für diese Personen deren Geburtsdaten und Angaben zur Wohnung und übermittelt diese Information in der Antwortnachricht.	Seite 259
0403	Mit dieser Antwortnachricht werden die Daten der sogenannten <i>Haushaltsbescheinigung</i> (Anfrage der Familienkasse/Kindergeldkasse: Datenuebermittlung.AnforderungFamilienkasse.0402) beantwortet. Diese Nachricht ist nicht zu verwechseln mit der Datenübermittlung nach 2. BMeld-DÜV § 3. Dabei ist über den antwortstatus feststellbar, ob Antwortdaten geliefert worden sind, d. h., ob die korrespondierende Anforderungsnachricht bearbeitet wurde. Falls Antwortdaten vorliegen, so wird für jede angefragte Person im Kindelement auskunft.antwort durch die Belegung der dortigen Kindelemente ergebnisstatus , beziehungpersonwohnung und zusatzinformation die Art der Antwort genau spezifiziert.	Seite 260
0404	Mit dieser Nachricht fordern Behörden die sogenannte <i>Einfache Standardauskunft</i> bei Meldebehörden an. Diese Anfrage/Antwort-Kombination ist auch für Ordnungswidrigkeitsanfragen bei Volljährigen zu verwenden.	Seite 261
0405	Diese Nachricht stellt die <i>Einfache Standardauskunft</i> an Behörden dar. Sie ist beispielsweise verwendbar für folgende Anwendungen: <ul style="list-style-type: none"> • aktuelle Namensanfragen • aktuelle Adressanfragen • Anfragen zum Wohnungsstatus Voraussetzung für die Datenübermittlung ist die eindeutige Identifizierung der angefragten Person(en). Dabei ist über den antwortstatus feststellbar, ob Antwortdaten geliefert worden sind, d. h., ob die korrespondierende Anforderungsnachricht bearbeitet wurde. Falls Antwortdaten vorliegen, so wird für jede angefragte Person im Kindelement auskunft.antwort durch die Belegung der dortigen Kindelemente ergebnisstatus , beziehungpersonwohnung und zusatzinformation die Art der Antwort genau spezifiziert.	Seite 261
0406	Mit dieser Nachricht fordern Behörden die sogenannte <i>Erweiterte Standardauskunft (Geschlecht)</i> bei Meldebehörden an. Diese besteht aus der <i>Einfachen Standardauskunft</i> sowie der Information über das Geschlecht der Person.	Seite 262

0407	<p>Diese Nachricht stellt die <i>Erweiterte Standardauskunft (Geschlecht)</i> an Behörden dar.</p> <p>Übermittelt werden die Daten, die zum Katalog der <i>Einfachen Standardauskunft</i> gehören sowie das Geschlecht des Betroffenen.</p> <p>Voraussetzung für die Datenübermittlung ist die eindeutige Identifizierung der angefragten Person(en).</p> <p>Dabei ist über den antwortstatus feststellbar, ob Antwortdaten geliefert worden sind, d. h., ob die korrespondierende Anforderungsnachricht bearbeitet wurde.</p> <p>Falls Antwortdaten vorliegen, so wird für jede angefragte Person im Kindelement auskunft.antwort durch die Belegung der dortigen Kindelemente ergebnisstatus, beziehungpersonwohnung und zusatzinformation die Art der Antwort genau spezifiziert.</p>	Seite 262
0408	<p>Mit dieser Nachricht fordern Behörden die sogenannte <i>Erweiterte Standardauskunft (Staatsangehörigkeit)</i> bei Meldebehörden an.</p> <p>Diese besteht aus der <i>Einfachen Standardauskunft</i> sowie der Information über das Staatsangehörigkeit der Person.</p>	Seite 263
0409	<p>Diese Nachricht stellt die <i>Erweiterte Standardauskunft (Staatsangehörigkeit)</i> an Behörden dar.</p> <p>Übermittelt werden die Daten, die zum Katalog der <i>Einfachen Standardauskunft</i> gehören sowie die Staatsangehörigkeit des Betroffenen.</p> <p>Voraussetzung für die Datenübermittlung ist die eindeutige Identifizierung der angefragten Person(en).</p> <p>Dabei ist über den antwortstatus feststellbar, ob Antwortdaten geliefert worden sind, d. h., ob die korrespondierende Anforderungsnachricht bearbeitet wurde.</p> <p>Falls Antwortdaten vorliegen, so wird für jede angefragte Person im Kindelement auskunft.antwort durch die Belegung der dortigen Kindelemente ergebnisstatus, beziehungpersonwohnung und zusatzinformation die Art der Antwort genau spezifiziert.</p>	Seite 264
0410	<p>Mit dieser Nachricht fordern Behörden die sogenannte <i>Erweiterte Standardauskunft (Familienstand)</i> bei Meldebehörden an.</p> <p>Diese besteht aus der <i>Einfachen Standardauskunft</i> sowie der Information über den Familienstand der Person.</p>	Seite 264
0411	<p>Diese Nachricht stellt die <i>Erweiterte Standardauskunft (Familienstand)</i> an Behörden dar.</p> <p>Übermittelt werden die Daten, die zum Katalog der <i>Einfachen Standardauskunft</i> gehören sowie der Familienstand des Betroffenen.</p> <p>Voraussetzung für die Datenübermittlung ist die eindeutige Identifizierung der angefragten Person(en).</p> <p>Dabei ist über den antwortstatus feststellbar, ob Antwortdaten geliefert worden sind, d. h., ob die korrespondierende Anforderungsnachricht bearbeitet wurde.</p> <p>Falls Antwortdaten vorliegen, so wird für jede angefragte Person im Kindelement auskunft.antwort durch die Belegung der dortigen Kindelemente ergebnisstatus, beziehungpersonwohnung und zusatzinformation die Art der Antwort genau spezifiziert.</p>	Seite 265
0412	<p>Mit dieser Nachricht fordern Behörden die sogenannte <i>Erweiterte Standardauskunft (Gesetzlicher Vertreter)</i> bei Meldebehörden an.</p> <p>Diese besteht aus der <i>Einfachen Standardauskunft</i> sowie der Information über den/ die gesetzlichen Vertreter der Person.</p> <p>Diese Anfrage/Antwort-Kombination ist auch für Ordnungswidrigkeitsanfragen bei Minderjährigen zu verwenden.</p>	Seite 266

0413	<p>Diese Nachricht stellt die <i>Erweiterte Standardauskunft (Gesetzlicher Vertreter)</i> an Behörden dar.</p> <p>Übermittelt werden die Daten, die zum Katalog der <i>Einfachen Standardauskunft</i> gehören sowie der/die gesetzlichen Vertreter des Betroffenen.</p> <p>Voraussetzung für die Datenübermittlung ist die eindeutige Identifizierung der angefragten Person(en).</p> <p>Diese Anfrage/Antwort-Kombination ist auch für Ordnungswidrigkeitsanfragen bei Minderjährigen zu verwenden.</p> <p>Dabei ist über den antwortstatus feststellbar, ob Antwortdaten geliefert worden sind, d. h., ob die korrespondierende Anforderungsnachricht bearbeitet wurde.</p> <p>Falls Antwortdaten vorliegen, so wird für jede angefragte Person im Kindelement auskunft.antwort durch die Belegung der dortigen Kindelemente ergebnisstatus, beziehungpersonwohnung und zusatzinformation die Art der Antwort genau spezifiziert.</p>	Seite 266
0414	<p>Mit dieser Nachricht fordern Behörden die sogenannte <i>Erweiterte Standardauskunft (Inaktuelle Wohnungen)</i> bei Meldebehörden an.</p> <p>Diese besteht aus der <i>Einfachen Standardauskunft</i> sowie der Information über inaktuelle Wohnungen.</p>	Seite 267
0415	<p>Diese Nachricht stellt die <i>Erweiterte Standardauskunft (Inaktuelle Wohnungen)</i> an Behörden dar.</p> <p>Übermittelt werden die Daten, die zum Katalog der <i>Einfachen Standardauskunft</i> gehören sowie inaktuelle Wohnungen des Betroffenen.</p> <p>Voraussetzung für die Datenübermittlung ist die eindeutige Identifizierung der angefragten Person(en).</p> <p>Dabei ist über den antwortstatus feststellbar, ob Antwortdaten geliefert worden sind, d. h., ob die korrespondierende Anforderungsnachricht bearbeitet wurde.</p> <p>Falls Antwortdaten vorliegen, so wird für jede angefragte Person im Kindelement auskunft.antwort durch die Belegung der dortigen Kindelemente ergebnisstatus, beziehungpersonwohnung und zusatzinformation die Art der Antwort genau spezifiziert.</p>	Seite 267
0416	<p>Mit dieser Nachricht fordern Behörden die sogenannte <i>Erweiterte Standardauskunft (Inaktuelle Namen)</i> bei Meldebehörden an.</p> <p>Diese besteht aus der <i>Einfachen Standardauskunft</i> sowie der Information über inaktuelle Namen der Person.</p>	Seite 268
0417	<p>Diese Nachricht stellt die <i>Erweiterte Standardauskunft (Inaktuelle Namensangaben)</i> an Behörden dar.</p> <p>Übermittelt werden die Daten, die zum Katalog der <i>Einfachen Standardauskunft</i> gehören sowie inaktuelle Namen des Betroffenen.</p> <p>Voraussetzung für die Datenübermittlung ist die eindeutige Identifizierung der angefragten Person(en).</p> <p>Dabei ist über den antwortstatus feststellbar, ob Antwortdaten geliefert worden sind, d. h., ob die korrespondierende Anforderungsnachricht bearbeitet wurde.</p> <p>Falls Antwortdaten vorliegen, so wird für jede angefragte Person im Kindelement auskunft.antwort durch die Belegung der dortigen Kindelemente ergebnisstatus, beziehungpersonwohnung und zusatzinformation die Art der Antwort genau spezifiziert.</p>	Seite 269
0430	<p>Mit dieser Nachricht übermittelt die Meldebehörde Führungszeugnis-Anträge an das BZR. Es werden die Belegarten NB, NV, OB, OG, PB und PG unterstützt.</p> <p>Diese Nachricht ist als Sammelnachricht konzipiert, so dass mit einer Nachricht auch mehrere Anträge übermittelt werden können.</p>	Seite 301

0431	<p>Mit dieser Nachricht übermittelt der Antragsteller einen Führungszeugnis-Antrag an die Meldebehörde. Es wird ausschließlich die Belegart NB unterstützt.</p> <p>Zusätzliche Angaben des Bürgers (Titel, Staatsangehörigkeit, weiterer Name, etc) werden bewußt nicht abgefragt, sondern automatisch vom Fachverfahren ergänzt. Die Beantragung eines Führungszeugnisses ist grundsätzlich gebührenpflichtig. Die Gebührenerhebung ist nicht Bestandteil dieser Nachricht. Sie wird in dem jeweiligen Fachverfahren der Meldebehörde realisiert und ist von Meldebehörde zu Meldebehörde unterschiedlich. Anträge auf eine Gebührenermäßigung durch den Antragsteller werden nicht im Rahmen dieser Online-Dienstleistung unterstützt. – In solchen Fällen muss der Antrag durch persönliches Vorsprechen in der Behörde gestellt werden. Dabei sind die Gründe für eine Gebührenermäßigung durch geeignete Dokumente nachzuweisen.</p> <p>Der Antrag wird – sofern inhaltlich korrekt und abgerechnet – unmittelbar und ohne weitere Rückfrage mit der Nachricht Datenuebermittlung.BZRAAnfrage.0430 an das BZR weitergeleitet. Der Bürger erhält in jedem Fall mit der Nachricht Datenuebermittlung.BZRErgebnisnachricht.0432 eine Auftragsbestätigung oder -ablehnung.</p>	Seite 302
0432	<p>In der BZR-Ergebnisnachricht an den antragstellenden Bürger ist anhand des Ergebnisstatus auswertbar, ob der Antrag auf Erteilung eines Führungszeugnisses von der Meldebehörde angenommen und an das BZR weitergeleitet oder aber von der Meldebehörde abgelehnt worden ist:</p> <ul style="list-style-type: none"> • Im Erfolgsfall (Führungszeugnisantrag wurde von der Meldebehörde an das BZR weitergeleitet; Ergebnisstatus 01) wird mit dieser Nachricht die Kopie des Antrags an den Bürger übermittelt. In diesem Fall ist das Element type.bzzr.fuehrungszeugnisanfrage vorhanden und enthält eine Kopie des Führungszeugnisanspruchs. • Im Ablehnungsfall (Meldebehörde weist den Antrag zurück; Ergebnisstatus 04) wird natürlich kein Antrag übermittelt. Stattdessen ist eine nähere Beschreibung des Sachverhalts, der zur Ablehnung des Antrags geführt hat, im Element type.beschreibung enthalten. Mögliche Gründe für eine Ablehnung sind: <ul style="list-style-type: none"> - nicht in der Gemeinde mit HW oder AW gemeldet - abweichende Angaben bei den Identifikationsdaten - Auskunftssperre(n): <i>„Kein Führungszeugnisantrag im automatisierten oder Online-Verfahren möglich.“</i> - ungültige Ausweisdokumente (Ablauf der Gültigkeit, Verlust) - abweichende oder nicht vorliegende Seriennummer beim Ausweisdokument - Bezahlfunktion konnte nicht abgeschlossen werden <p>Weitere Gründe können von den EWO-Herstellern in Absprache mit der jeweiligen Meldebehörde realisiert werden.</p> <p>Es werden ausschließlich die Ergebnisstatus 01 und 04 verwendet. Bei einer Ablehnung reicht die Verwendung des Ergebnisstatus 04 mit den ergänzenden Hinweisen im Beschreibungsfeld aus.</p>	Seite 303
0440	<p>Die Meldebehörde übermittelt mit dieser Nachricht Informationen über Sterbefälle gemäß <i>„§ 18 Abs. 4 MRRG“</i> und den entsprechenden landesrechtlichen Vorschriften.</p> <p>Diese Nachricht ist als Sammelnachricht konzipiert, so dass mit einer Nachricht auch mehrere Sterbefälle übermittelt werden können.</p>	Seite 273

0441	<p>Die Meldebehörde korrigiert mit dieser Nachricht die Sterbefalldaten. Dabei kann es sich auch um die Annullierung eines Sterbefalles handeln.:</p> <ul style="list-style-type: none"> • Korrektur: Es werden die geänderten Sterbefalldaten übermittelt. I. a. erfolgt keine Mitteilung von Übermittlungssperren. • Annullierung: Das Element "Tod" darf nicht übermittelt werden. Soweit Übermittlungssperren vorliegen, können diese mitgeteilt werden (in Abhängigkeit vom Empfänger). <p>Diese Nachricht ist als Sammelnachricht konzipiert, so dass mit einer Nachricht auch mehrere Sterbefallkorrekturen übermittelt werden können.</p>	Seite 274
0445	<p>Dies ist die Standardnachricht für die regelhafte Übermittlung von Namensänderungen. Hier darf grundsätzlich der Anlass der Änderung nicht mitgeteilt werden. Sofern die Namensänderung auf Grund einer Familienstandsänderung erfolgt und dies dem Empfänger mitgeteilt werden darf, ist hierfür die Datenuebermittlung.Familienstandsänderung.0450 zu verwenden.</p> <p>Diese Nachricht ist als Sammelnachricht konzipiert, so dass mit einer Nachricht auch mehrere Namensänderungen übermittelt werden können.</p>	Seite 276
0450	<p>Diese Nachricht ist zu übermitteln, wenn sich der Familienstand des Betroffenen geändert hat. Da damit im allgemeinen auch Namensänderungen einhergehen, können diese in den entsprechenden Kindelementen übermittelt werden.</p> <p>Sofern nur die Tatsache der Namensänderung (ohne Hinweis auf die Änderung des Familienstandes) übermittelt werden soll, ist hierfür die Nachricht Datenuebermittlung.Namensaenderung.0445 zu verwenden.</p> <p>Eine Änderung des Familienstandes führt nicht zu einer Änderung des Geburtsnamens, daher wird dieser hier nicht mit aufgeführt. Der Geburtsname der Person kann den Identifikationsdaten entnommen werden.</p> <p>Sofern Angaben über Grund der Familienstandsänderung erforderlich sind, so können sie aus dem übermittelten Familienstand-Element gelesen werden.</p> <p>Diese Nachricht ist als Sammelnachricht konzipiert, so dass mit einer Nachricht auch mehrere Familienstandsänderungen übermittelt werden können.</p>	Seite 278
0455	<p>Die in den Identifikationsdaten genannte Wohnung wird aufgegeben. Die nunmehr aktuellen Anschriften des Betroffenen werden als Inhaltsdaten übermittelt. Dabei wird die HW/AW besonders gekennzeichnet.</p> <p>Falls es sich um einen Wegzug ins Ausland handelt, wird nur ein Anschrift.HWAW-Element übermittelt, welches einen nicht-deutschen Staatenschlüssel enthält.</p> <p>Diese Nachricht ist als Sammelnachricht konzipiert, so dass mit einer Nachricht auch mehrere Wohnungsaufgaben übermittelt werden können.</p>	Seite 279
0456	<p>Mit dieser Nachricht können folgende Konstellationen übermittelt werden:</p> <ul style="list-style-type: none"> • Statuswechsel HW/AW zu NW: Die in den Identifikationsdaten genannte Wohnung (Haupt- oder alleinige Wohnung) wird zu einer Nebenwohnung und eine andere Wohnung außerhalb des Zuständigkeitsbereiches zur Hauptwohnung. Die nunmehr aktuellen Anschriften des Betroffenen werden als Inhaltsdaten übermittelt. Dabei wird die neue Hauptwohnung (bisherige Nebenwohnung oder andere, neue Wohnung) besonders gekennzeichnet. • Weitere Nebenwohnung: Eine (weitere) Nebenwohnung wird begründet. <p>Diese Nachricht darf nur verwendet werden, wenn der Betroffene aktuell in dieser Gemeinde bereits eine Wohnung hat.</p> <p>Diese Nachricht ist als Sammelnachricht konzipiert, so dass mit einer Nachricht auch mehrere Statuswechsel zur NW oder NW-Begründungen übermittelt werden können.</p>	Seite 281

0457	<p>Diese Nachricht wird in folgenden Fällen verwendet:</p> <ul style="list-style-type: none"> • Umzug der Haupt- oder alleinigen Wohnung innerhalb einer Gemeinde • Umzug der Nebenwohnung innerhalb einer Gemeinde • Wohnungsstatuswechsel zwischen einer bestehenden Haupt- und einer bestehenden Nebenwohnung innerhalb einer Gemeinde <p>Die Anzahl der Wohnungen verändert sich hierbei nicht. Diese Nachricht ist als Sammelnachricht konzipiert, so dass mit einer Nachricht auch mehrere Wohnungsänderungen übermittelt werden können.</p>	Seite 283
0458	<p>Diese Nachricht wird in folgenden Fällen verwendet:</p> <ul style="list-style-type: none"> • Zuzug mit der Haupt- oder alleinigen Wohnung • Zuzug mit Nebenwohnung – in diesem Fall werden die Anschriften <i>“Zuzug von”</i> bzw. <i>“letzte Inlandsanschrift”</i> nicht gefüllt <p>Diese Nachricht darf nur verwendet werden, wenn der Betroffene aktuell keine Wohnungen in dieser Gemeinde hat. Diese Nachricht ist als Sammelnachricht konzipiert, so dass mit einer Nachricht auch mehrere Wohnungsbezüge übermittelt werden können.</p>	Seite 285
0459	<p>Mit diesem Element wird folgendes abgebildet:</p> <ul style="list-style-type: none"> • Wohnungsstatuswechsel der Nebenwohnung zur Hauptwohnung; bisherige Hauptwohnung außerhalb wird zur Nebenwohnung • Wohnungsstatuswechsel der Nebenwohnung zur alleinigen Wohnung bei Aufgabe der bisherigen Hauptwohnung außerhalb • Neubegründung einer Haupt- oder alleinigen Wohnung, die nicht identisch mit der bisherigen Nebenwohnung innerhalb ist <p>Diese Nachricht darf nur verwendet werden, wenn der Betroffene aktuell in dieser Gemeinde bereits eine Wohnung hat. Diese Nachricht ist als Sammelnachricht konzipiert, so dass mit einer Nachricht auch mehrere HW/AW-Einrichtungen durch Statuswechsel oder Begründung übermittelt werden können.</p>	Seite 286
0460	<p>Diese Nachricht wird übermittelt, wenn eine Person aus dem Melderegister gelöscht worden ist, die dort irrtümlich gespeichert war. Diese Nachricht ist als Sammelnachricht konzipiert, so dass mit einer Nachricht auch mehrere Bestandslöschungen übermittelt werden können.</p>	Seite 288
0465	<p>Mit dieser Nachricht werden immer alle für den jeweiligen Empfänger relevanten Übermittlungssperren des Betroffenen mitgeteilt. Da immer der aktuelle Stand mitgeteilt wird, ist diese Nachricht geeignet, um die Einrichtung, Veränderung oder Löschung von Übermittlungssperren mitzuteilen. Diese Nachricht ist als Sammelnachricht konzipiert, so dass mit einer Nachricht auch zu mehreren Personen Übermittlungssperren mitgeteilt werden können.</p>	Seite 289
0470	<p>Mit dieser Nachricht werden die aktuellen Staatsangehörigkeiten des Betroffenen übermittelt. Diese Nachricht ist als Sammelnachricht konzipiert, so dass mit einer Nachricht auch zu mehreren Personen Staatsangehörigkeitsinformationen mitgeteilt werden können.</p>	Seite 290
0475	<p>Mit dieser Nachricht werden Geburten mitgeteilt. Bezugsperson für diese Nachricht ist das neugeborene Kind. Diese Nachricht ist eine Erstmeldung. Nachfolgende Vorgänge wie z. B. Namensänderungen, Wechsel des gesetzlichen Vertreters, Setzen von Auskunftssperren, etc werden mit entsprechenden Folgemitteilungen übermittelt. Optional können gesetzliche Vertreter übermittelt werden. Zum Zeitpunkt der Geburt ist das die Mutter. Der Vater kann zusätzlich übermittelt werden. Diese Nachricht ist als Sammelnachricht konzipiert, so dass mit einer Nachricht auch mehrere Geburten mitgeteilt werden können.</p>	Seite 291

0476	Diese Nachricht ist zu übermitteln, wenn sich die Geburtsdaten des Betroffenen geändert haben. Diese Nachricht ist als Sammelnachricht konzipiert, so dass mit einer Nachricht auch mehrere Vorgänge übermittelt werden können.	Seite 293
0480	Diese Nachricht ist zu übermitteln, wenn sich die Anschriften des Betroffenen geändert haben. Diese Nachricht ist als Sammelnachricht konzipiert, so dass mit einer Nachricht auch mehrere Vorgänge übermittelt werden können.	Seite 294
0485	Dies ist die Standardnachricht für die regelhafte Übermittlung des aktuell gespeicherten Datenfeldes <i>“Geschlecht”</i> , vorrangig nach Korrektur. Diese Nachricht ist als Sammelnachricht konzipiert, so dass mit einer Nachricht auch mehrere Vorgänge übermittelt werden können.	Seite 296
0490	Mit dieser Nachricht wird mitgeteilt, wer aktuell der/die gesetzliche(n) Vertreter (juristisch, natürlich) des Betroffenen sind. Ist das Element nicht vorhanden, so hat der Betroffene keinen gesetzlichen Vertreter (mehr). Diese Nachricht ist als Sammelnachricht konzipiert, so dass mit einer Nachricht auch zu mehreren Personen der/die gesetzlichen Vertreter mitgeteilt werden können.	Seite 297
0495	Mit dieser Nachricht wird mitgeteilt, welche aktuellen Ausweisdokumente der Betroffene hat. Ist das Element <i>“Ausweisdokument.Aktuell”</i> nicht vorhanden, so hat der Betroffene keine Ausweisdokumente. Diese Nachricht ist als Sammelnachricht konzipiert, so dass mit einer Nachricht auch zu mehreren Personen Informationen über deren Ausweisdokumente mitgeteilt werden können.	Seite 299
0500	Die Meldebehörde fordert gemäß § 139b Abs. 6 und 7 AO für die Betroffenen die Vergabe einer ID-Nummer an. Diese Nachricht (=Sammelnachricht) enthält die vorläufigen Bearbeitungsmerkmale (VBM) für die Betroffenen. Eine Übermittlung von Plausibilitätsdaten (vgl. Nachricht Datenuebermittlung.AenderungSteuerpflichtiger.0502) ist aus folgendem Grund nicht notwendig: Man muss davon ausgehen, dass im Meldeamt die aktuellen, geprüften und maßgeblichen Daten vorliegen. Insbesondere in der Zwischenzeit der Erstanforderung der ID-Nummer und der Zuteilung dieser kann und wird es vielfältige Veränderungen in den unterschiedlichen Datensätzen eines Steuerpflichtigen geben, z. B. eine Namensänderung. Diese Veränderung wird mit dem VBM entsprechend der Änderung an das BZSt verschickt. Wann diese in den Datenbestand des BZSt eingearbeitet werden, ist nicht nachvollziehbar. Da eine Zuordnung der zugesandten ID-Nummer über die VBM eindeutig möglich ist, und bedingt durch die nicht nachvollziehbare Aktualität der Daten beim BZSt, wird es keine zusätzliche Plausibilitätsprüfung geben.	Seite 333
0501	Die ID-Nummer wurde vom BZSt vergeben und wird mit dieser Nachricht der Meldebehörde mitgeteilt. Zur eindeutigen Zuordnung des Betroffenen bei der Meldebehörde wird das VBM zurückübermittelt, d. h., beide Elemente müssen gefüllt sein. Dabei ist über den antwortstatus feststellbar, ob Antwortdaten geliefert worden sind, d. h., ob die korrespondierende Anforderungsnachricht bearbeitet wurde. Die Übermittlung weiterer Personendaten ist – bis auf Daten zur Plausibilitätsüberprüfung – daher nicht mehr erforderlich.	Seite 335

0502	<p>Die Nachricht Datenuebermittlung.AenderungSteuerpflichtiger.0502 wird von der Meldebehörde an das BZSt geschickt, wenn Personendaten geändert worden sind. Hierzu zählen auch Anschriftenänderungen innerhalb der Gemeinde. Es werden grundsätzlich <i>alle beim BZSt zu speichernden Daten</i> übermittelt, um die Datenqualität jederzeit sicherstellen zu können.</p> <p>Anhand der gelieferten Daten ist der korrespondierende Datensatz in der BZSt-Datenbank komplett zu überschreiben. Um sicherzustellen, dass die anhand der ID-Nummer beim BZSt gefundene Person auch diejenige ist, deren Daten zu überschreiben sind, wird als zusätzliches Plausibilitätsmerkmal das Geburtsdatum übermittelt.</p> <p>Betrifft die Änderung das Geburtsdatum selbst, so wird zur Plausibilitätsprüfung das Geburtsdatum <i>vor Änderung</i> übermittelt, in der Nachricht selbst das <i>geänderte</i> Geburtsdatum</p>	Seite 336
0503	Reservierung der Nachricht, falls Reaktion vom Bundeszentralamt für Steuern Hinweis: Diese Nachricht ist NOCH NICHT ZU VERWENDEN!	
0504	<p>Die Nachricht Datenuebermittlung.ZustaendigkeitSteuerpflichtiger.0504 wird von der Meldebehörde an das BZSt geschickt, wenn eine Haupt- oder alleinige Wohnung in der Gemeinde durch Zuzug oder Statuswechsel begründet und dadurch diese Meldebehörde zuständig im Sinne § 139b AO wird. Dies ist mit der Übermittlung eines Zuständigkeitsdatums verbunden.</p> <p>Es werden der komplette für das BZSt erforderliche Datensatz des Steuerpflichtigen sowie Plausibilitätsdaten übermittelt (nach § 139b AO).</p>	Seite 339
0505	<p>Mit dieser Nachricht teilt das BZSt den betroffenen Meldebehörden mit, dass konkrete Anhaltspunkte für Unrichtigkeiten der Melderegister vorliegen.</p> <p>Alle Meldebehörden sind verpflichtet, den Sachverhalt zu überprüfen und das Ergebnis dem BZSt mitzuteilen.</p> <p>Jede Meldebehörde erhält Informationen über alle betroffenen Meldebehörden (Gemeindename, Erreichbarkeit) sowie vollständig alle betroffenen Datensätze, die von den jeweiligen Meldebehörden an das BZSt übermittelt worden sind. (Hinweis: Konflikte können auch innerhalb derselben Meldebehörde auftreten.)</p> <p>Außerdem wird die Konfliktmanagementnummer zur Erleichterung der Kommunikation übermittelt.</p>	Seite 341
0506	<p>Mit dieser Nachricht zieht eine Meldebehörde einen früher gestellten Antrag auf Erteilung einer ID-Nummer zurück.</p> <p>Dieser Nachricht gehen eine ID-Nummern-Anforderung (Datenuebermittlung.AnforderungIdNr.0500), eine Konfliktmitteilung (Datenuebermittlung.Konfliktmitteilung.0505) sowie eine Konfliktklärung voraus.</p> <p>Es handelt sich um eine Sammelnachricht, mit der mehrere Stornierungen übermittelt werden können.</p>	Seite 343
0507	<p>Falls bei einer melderegisterinternen Konsolidierung festgestellt wird, dass der Eintrag für eine (mit Haupt- oder alleiniger Wohnung gemeldeten) Person zu löschen ist, so ist mit dieser Nachricht (Datenuebermittlung.StornierungPerson.0507) das BZSt zu informieren.</p> <p>Führt die Meldebehörde in ihrem Register zwei Datensätze zusammen, teilt sie die weiterhin geltende und die stornierte ID-Nummer dem BZSt mit dieser Nachricht mit.</p>	Seite 344

0508	<p>Diese Nachricht wird vom BZSt an diejenige Meldebehörde geschickt, die eine ID-Nummer angefordert (Datenuebermittlung.AnforderungIdNr.0500), eine Änderungsnachricht (Datenuebermittlung.AenderungSteuerpflichtiger.0502) oder eine Zuständigkeitswechsellnachricht (Datenuebermittlung.ZustaendigkeitSteuerpflichtiger.0504) versendet hat und bei der diese Nachricht einen objektiv eindeutigen Fehler enthält.</p> <p>Mit der Schlüsseltabelle 49 wird der Meldebehörde eine grobe Fehlerklassifizierung übermittelt. Mit differenzierten Hinweisen resp. Freitexten in den zusätzlichen Feldern kann das BZSt eine eigene Fehlerbeschreibung angeben. – Damit bekommt das BZSt einen Gestaltungsspielraum unabhängig von OSCI-XMeld.</p> <p>Beispiele für Fehler sind: Geburts- oder Todesdatum liegt in der Zukunft, übermittelte Felder sind leer, etc.</p> <p>Bei dieser Nachricht handelt es sich um eine Sammelnachricht. Somit kann das BZSt mehrere Fälle (die sich auf verschiedene fehlerhafte Nachrichten beziehen können) an eine Meldebehörde übermitteln.</p>	Seite 346
0509	<p>Hiermit teilt eine Meldebehörde auf Anforderung des BZSt mit, dass die Person in dieser Meldebehörde mit der angegebenen ID-Nummer zu Recht geführt wird. Diese Nachricht kann somit als Antwort auf eine Konfliktmitteilungsnachricht Datenuebermittlung.Konfliktmitteilung.0505 geschickt werden.</p>	Seite 348
0510	<p>Mit dieser Nachricht teilt eine Meldebehörde dem BZSt mit, dass sie nicht mehr für den Betroffenen zuständig ist. Diese Nachricht wird geschickt, wenn entweder eine Abmeldung ins Ausland/Unbekannt, eine Abmeldung von Amts wegen oder der Tod des Betroffenen vorliegt.</p>	Seite 348
0530	<p>Die Meldebehörde übermittelt mit dieser Nachricht Informationen zur Geburt eines oder mehrerer Kinder nach <i>“§ 5 2. BMeldDÜV Datenübermittlungen an die Datenstelle der Rentenversicherungsträger”</i>.</p> <p>Diese Nachricht ist als Sammelnachricht konzipiert, so dass mit einer Nachricht auch mehrere Geburtsmitteilungen übermittelt werden können.</p>	Seite 470
0535	<p>Die Meldebehörde übermittelt mit dieser Nachricht Informationen über Sterbefälle nach <i>“§ 4 2. BMeldDÜV Datenübermittlungen an die Deutsche Post AG”</i>.</p> <p>Diese Nachricht ist als Sammelnachricht konzipiert, so dass mit einer Nachricht auch mehrere Sterbefälle übermittelt werden können.</p>	Seite 468
0540	<p>Zur Prüfung der Rechtmäßigkeit des Bezugs von Kindergeld übermitteln die Meldebehörden mit dieser Nachricht Informationen über <i>alle</i>¹ Einwohner, zu deren Person auch Daten minderjähriger Kinder gespeichert sind. Grundlage ist <i>“§ 3 2. BMeldDÜV Datenübermittlungen an die Bundesagentur für Arbeit”</i>.</p> <p>Diese Nachricht ist als Sammelnachricht konzipiert, so dass mit einer Nachricht auch mehrere Abgleichsmitteilungen übermittelt werden können.</p>	Seite 465
0545	<p>Die Meldebehörde übermittelt mit dieser Nachricht Informationen über Namensänderungen eines Einwohners, der das 14. Lebensjahr vollendet hat, nach <i>“§ 5b 2. BMeldDÜV Datenübermittlungen an das Kraftfahrt-Bundesamt”</i>.</p> <p>Diese Nachricht ist als Sammelnachricht konzipiert, so dass mit einer Nachricht auch mehrere Namensänderungen übermittelt werden können.</p>	Seite 476
0550	<p>Die Meldebehörde übermittelt mit dieser Nachricht Informationen über Namensänderungen nach <i>“§ 5a 2. BMeldDÜV Datenübermittlungen an das Bundeszentralregister”</i>.</p> <p>Diese Nachricht ist als Sammelnachricht konzipiert, so dass mit einer Nachricht auch mehrere Namensänderungen übermittelt werden können.</p>	Seite 473

0555	<p>Die Meldebehörde übermittelt mit dieser Nachricht alle im Rahmen der Wehrüberwachung erforderlichen Informationen nach "§ 2 2. <i>BMeldDÜV Datenübermittlungen an die Kreiswehersatzämter</i>":</p> <ul style="list-style-type: none"> • Wegzugsmitteilung • Zuzugsmitteilung • Änderungsmitteilung <p>Diese Nachricht ist als Sammelnachricht konzipiert, so dass mit einer Nachricht auch mehrere Wehrüberwachungsmitteilungen übermittelt werden können. Allerdings muss eine Datenübermittlung mindestens eine Wegzugs-, Zuzugs- oder Änderungsmitteilung enthalten.</p>	Seite 453
Nachrichten der Hauptgruppe melderegisterauskunfteinfach		
0600	<p>Diese Nachricht enthält eine Liste von Auskunftersuchen nach § 21 MRRG und wird von einem privaten Kunden (Endkunde oder Broker) direkt an eine Meldebehörde geschickt.</p> <p>Auf diese Nachricht wird mit einer Liste von Suchergebnissen reagiert (MelderegisterauskunftEinfach.Antwort.0601).</p> <p>Erweiterte Melderegisterauskünfte werden durch diesen Dienst nicht unterstützt.</p>	Seite 368
0601	<p>Diese Nachricht repräsentiert das Ergebnisdokument für eine einfache Melderegisterauskunft nach § 21 MRRG. Sie wird von einer Meldebehörde an den anfragenden privaten Kunden geschickt.</p> <p>Übermittelt werden die gesetzlich zulässigen Daten über den Betroffenen. Dabei ist über den antwortstatus feststellbar, ob Antwortdaten geliefert worden sind, d. h., ob die korrespondierende Anforderungsnachricht bearbeitet wurde. Falls Antwortdaten vorliegen, so wird für jede angefragte Person im Kindelement auskunft.antwort durch die Belegung der dortigen Kindelemente ergebnisstatus, beziehungpersonwohnung und zusatzinformation die Art der Antwort genau spezifiziert.</p> <p>Das Verhalten bei Vorliegen einer Auskunftssperre ist einheitlich geregelt, siehe Abschnitt 8.7.2.1 auf Seite 379.</p>	Seite 369
0602	<p>Diese Nachricht enthält eine Liste von (einem oder mehreren) Auskunftersuchen nach § 21 MRRG und wird vom Kunden an einen Dienstleister geschickt.</p> <p>Sie richtet sich aber nicht an eine Meldebehörde sondern an einen Leistungserbringer (Broker), der bei Bedarf eine gemeindeübergreifende Suche und eine Adresskettenverfolgung durchführt. Ausgangspunkt der Suche je Einzelfall ist dabei immer eine bestimmte Meldebehörde. Im jeweiligen Suchprofil muss eine bekannte Anschrift des Betroffenen so angegeben werden, dass der Leistungserbringer daraus die Gemeinde zweifelsfrei identifizieren kann, in deren Melderegister die Suche beginnen soll. Darüber hinaus müssen die Angaben zum Betroffenen den Anforderungen des § 21 Abs. 1a MRRG genügen und geeignet sein, den Betroffenen im Melderegister der ermittelten Gemeinde zweifelsfrei zu identifizieren. Dabei erlaubt das Suchprofil eine Parametrisierung der Suche nach folgenden Kriterien:</p> <ul style="list-style-type: none"> • Ausschluss der Adresskettensuche • Kostenobergrenze <p>Zu dieser Nachricht wird vom Leistungserbringer zunächst eine Auftragsbestätigung mit der Auftragsnummer geschickt (MelderegisterauskunftEinfach.QuittungGemeindeuebergreifend.0603).</p> <p>Der Leistungserbringer übermittelt anschließend die Suchergebnisse mit einer oder mehreren Ergebnismeldungen (MelderegisterauskunftEinfach.AntwortGemeindeuebergreifend.0604). In den Ergebnismeldungen sind die zugehörigen Kosteninformationen enthalten. Die Rechnungsstellung ist hingegen nicht im Rahmen von OSCI-XMeld spezifiziert.</p>	Seite 372

0603	<p>Diese Nachricht ist die Auftragsbestätigung zu einer eingegangenen Nachricht MelderegisterauskunftEinfach.AnforderungGemeindeuebergreifend.0602 und wird vom Dienstleister an den Kunden geschickt. Sie enthält eine Auftragsnummer, die vom Leistungserbringer vergeben worden ist. Über diese Auftragsnummer ist in allen weiteren Nachrichten des Leistungserbringers der eindeutige Bezug zur ursprünglichen Anfrage möglich.</p> <p>Falls von der anfragenden Stelle in der Anfragenachricht MelderegisterauskunftEinfach.AnforderungGemeindeuebergreifend.0602 das Feld zeichennachricht mitgeliefert wurde, wird es mit dieser Nachricht zurückgesendet (Bearbeitung asynchroner Anfragen werden für die anfragende Stelle erleichtert).</p>	Seite 373
0604	<p>Diese Nachricht liefert Ergebnisse zu einer Bestellung (siehe Nachricht MelderegisterauskunftEinfach.AnforderungGemeindeuebergreifend.0602) und wird vom Dienstleister an den Kunden geschickt. Es kann sich um eine Teillieferung handeln, so dass pro Bestellung eine oder mehrere Nachrichten dieses Typs geliefert werden können. (Beispiel: Ein Endkunde beauftragt einen Leistungserbringer mit der Suche nach 100 Personen. Mit der ersten Antwortnachricht erhält er Auskünfte für 35 der gesuchten Personen, in einer zweiten Nachricht Auskünfte bezüglich 60 weiterer Personen und schließlich in einer dritten und letzten Nachricht Auskünfte für die verbliebenen fünf Personen.) Der Zusammenhang der Teillieferungen wird über die Auftragsnummer hergestellt. Anhand der Ausprägung des Elementes type.melderegisterauskunfteinfach.bearbeitungsstand ist erkennbar, wie weit die Bearbeitung der Bestellung schon fortgeschritten ist.</p>	Seite 374
Nachrichten der Hauptgruppe standesamt		
0700	<p>Mit dieser Nachricht teilt das Standesamt der Meldebehörde die Geburt von einem oder mehreren Kindern mit.</p> <p>Für jedes Kind wird - insbesondere auch bei Mehrlingsgeburten - genau eine geburtsanzeige angelegt.</p> <p>Die Informationen über Mutter - und optional den Vater, soweit bekannt - werden als Suchkriterien im EWO verwendet (Name, Geburt, Anschrift). Bei Abweichungen/ Nicht-Vorhandensein muss das EWO über die Verwendung der Daten entscheiden.</p> <p>Beim Kind müssen folgende Daten nachgewiesen werden:</p> <ul style="list-style-type: none"> • Geburtsort und -datum inkl. Nachweis • Geschlecht • Name - Der Vorname <i>kann</i>, der Familienname <i>muss</i> übermittelt werden. 	Seite 434
0701	<p>Mit dieser Nachricht teilt das Standesamt der Meldebehörde den Tod einer oder mehrerer Personen mit.</p> <p>Je Person werden folgende Informationen übermittelt:</p> <ul style="list-style-type: none"> • Identifikationsdaten der Person (Name, Geburtsdaten, Anschrift) - Diese Daten werden zur Identifikation der Person im EWO verwendet. Bei Abweichungen/ Nicht-Vorhandensein muss das EWO über die Verwendung der Daten entscheiden. • Sterbedaten der übermittelten Person - Der Tod der Person muss nachgewiesen werden. <p>Eine <i>“vorläufige Sterbefallmitteilung”</i> ist aus Sicht der Meldebehörde irrelevant, da ein Sterbefall vom EWO erst nach nachgewiesener Beurkundung verarbeitet wird.</p> <p>- Falls eine derartige Meldung (für andere Stellen) erforderlich sein sollte, so ist diese ausserhalb des XMeld-Kontextes zu behandeln.</p>	Seite 445

0702	<p>Mit dieser Nachricht teilt das Standesamt der Meldebehörde eine oder mehrere Eheschliessungen mit.</p> <p>Je Eheschliessung werden folgende Informationen übermittelt:</p> <ul style="list-style-type: none"> • Identifikationsdaten der beiden Personen (Name, Geburtsdaten, Anschrift) - Diese Daten werden zur Identifikation der Personen im EWO verwendet. Es muss nur eine Person ihre Hauptwohnung in der empfangenden Gemeinde haben. Wenn die beiden Ehepartner in zwei verschiedenen Gemeinden mit ihrer Hauptwohnung gemeldet sind, sendet das Standesamt zwei Nachrichten dieses Datentyps. • Bei Abweichungen/Nicht-Vorhandensein entscheidet das EWO über die Verwendung der Daten. • Geänderte Daten (Familienstand, Namen) aufgrund der Eheschliessung <p>Die Standesämter müssen den Geburtsnamen beider Personen im jeweiligen Personen-Element übermitteln. Man kann nicht immer davon ausgehen, dass der <i>“vorherige Name”</i> auch der Geburtsname ist. Das könnte bei Zweit- und Drittehen fatal sein</p>	Seite 432
0703	<p>Mit dieser Nachricht teilt die absendende Behörde der Meldebehörde die Begründung von einer oder mehreren Lebenspartnerschaften mit. Als absendende Behörde kann auch das Ordnungsamt auftreten, welches sich dann dieser Nachricht bedienen kann.</p> <p>Je begründeter Lebenspartnerschaft werden folgende Informationen übermittelt:</p> <ul style="list-style-type: none"> • Identifikationsdaten der beiden Personen (Name, Geburtsdaten, Anschrift) - Diese Daten werden zur Identifikation der Person im EWO verwendet. Es muss nur eine Person ihre Hauptwohnung in der empfangenden Gemeinde haben. Wenn die beiden Lebenspartner in zwei verschiedenen Gemeinden mit ihrer Hauptwohnung gemeldet sind, sendet die beurkundende Behörde zwei Nachrichten dieses Datentyps. • Bei Abweichungen/Nicht-Vorhandensein entscheidet das EWO über die Verwendung der Daten. • Geänderte Daten (Familienstand, Namen) aufgrund der Begründung der Lebenspartnerschaft 	Seite 440
0704	<p>Mit dieser Nachricht werden der Meldebehörde eine oder mehrere Ehescheidungen mitgeteilt.</p> <p>Ehescheidungen werden beim Amtsgericht ausgesprochen. Die Mitteilungswege an die Meldebehörde sind unterschiedlich. In einigen Bundesländern erhalten die Standesämter eine Mitteilung vom Amtsgericht, wenn dort ein Familienbuch geführt wird. In diesem Kontext haben bisher die Standesämter die Meldebehörden über die Ehescheidungen informiert. In anderen Bundesländern ist es Aufgabe des Bürgers, die Meldebehörde zu informieren.</p> <p>Hinweis XJustiz: Sinnvoll ist eine Mitteilung vom Amtsgericht an die beteiligten Behörden (Standesamt, Meldebehörde).</p> <p>Je Ehescheidung werden folgende Informationen übermittelt:</p> <ul style="list-style-type: none"> • Identifikationsdaten der Ehepartner (Name, Geburtsdaten, Anschrift) - Diese Daten werden zur Identifikation der Personen im EWO verwendet. Es muss nur eine Person in der Gemeinde wohnen. Bei Abweichungen/Nicht-Vorhandensein entscheidet das EWO über die Verwendung der Daten. • Geänderte Daten (Familienstand) aufgrund der Ehescheidung <p>Eine im Zuge der Ehescheidung stattfindende Namensänderung ist nicht Bestandteil dieser Nachricht. Hierfür wird auf die Nachricht Standesamt.Namensaenderung.0707 verwiesen.</p>	Seite 431

0705	<p>Mit dieser Nachricht werden der Meldebehörde eine oder mehrere Lebenspartnerschaftsaufhebungen mitgeteilt.</p> <p>Lebenspartnerschaften werden beim Amtsgericht aufgehoben. Die Mitteilungswege an die Meldebehörde sind unterschiedlich. In einigen Bundesländern erhalten die Standesämter eine Mitteilung vom Amtsgericht, wenn dort ein Partnerschaftsregister geführt wird. In diesem Kontext haben bisher die Standesämter die Meldebehörden über Aufhebungen von Lebenspartnerschaften informiert. In anderen Bundesländern ist es Aufgabe des Bürgers, die Meldebehörde zu informieren.</p> <p>Hinweis XJustiz: Sinnvoll ist eine Mitteilung vom Amtsgericht an die beteiligten Behörden (Standesamt, Meldebehörde).</p> <p>Je Aufhebung einer Lebenspartnerschaft werden folgende Informationen übermittelt:</p> <ul style="list-style-type: none"> • Identifikationsdaten der Lebenspartner (Name, Geburtsdaten, Anschrift) - Diese Daten werden zur Identifikation der Personen im EWO verwendet. Es muss nur eine Person in der Gemeinde wohnen. Bei Abweichungen/Nicht-Vorhandensein entscheidet das EWO über die Verwendung der Daten. • Geänderte Daten (Familienstand) aufgrund der Aufhebung der Lebenspartnerschaft <p>Eine im Zuge der Aufhebung einer Lebenspartnerschaft stattfindende Namensänderung ist nicht Bestandteil dieser Nachricht. Hierfür wird auf die Nachricht Standesamt . Namensänderung . 0707 verwiesen.</p>	Seite 438
0706	<p>Mit dieser Nachricht werden der Meldebehörde eine oder mehrere Kirchenaustritte mitgeteilt.</p> <p>Der Austritt kann bei der Kirche, dem Amtsgericht oder auf dem Standesamt (bundeslandspezifisch) erfolgen. Die Mitteilungswege an die Meldebehörden sind unterschiedlich (Amtsgericht, Bürger, Kirche oder Standesamt).</p> <p>Je Person werden folgende Informationen übermittelt:</p> <ul style="list-style-type: none"> • Identifikationsdaten der Person (Name, Geburtsdaten, Anschrift) - Diese Daten werden zur Identifikation der Person im EWO verwendet. Bei Abweichungen/Nicht-Vorhandensein muss das EWO über die Verwendung der Daten entscheiden. • Informationen zur Religion der Person <i>vor</i> dem Kirchenaustritt. 	Seite 437

0707	<p>Das Standesamt teilt zu einer oder mehreren Personen eine oder mehrere Namensänderungen bzw. -erteilungen mit. Namensänderungen werden nach deutschem bzw. internationalem Namensrecht übermittelt und sind in der Regel im Augenblick der <i>“Entgegennahme”</i> wirksam. Je Person werden folgende Informationen übermittelt:</p> <ul style="list-style-type: none"> • Identifikationsdaten der Person (Name, Geburtsdaten, Anschrift) - Diese Daten werden zur Identifikation der Person im EWO verwendet. Bei Abweichungen/ Nicht-Vorhandensein muss das EWO über die Verwendung der Daten entscheiden. • Geänderte Namensinformationen der Person. <p>Diese Mitteilung wird in folgenden Fällen erzeugt:</p> <ul style="list-style-type: none"> • Nachträgliche Namensbestimmung bei Ehegatten • Hinzufügen/Widerrufen eines Ehe-Doppelnamens • Wiederannahme eines Namens (typische Fälle: Wiederannahme des Geburtsnamens nach einer Scheidung; Wiederannahme eines beliebigen früheren Namens) • Mitteilung eines Vornamens nach der Geburt <p>Um innerhalb einer Nachricht gleichzeitig verschiedene Namensbestandteile (Bsp: Vor- und Familienname) ändern zu können, wird für jeden geänderten Namensbestandteil genau eine Instanz des Kindelementes namensaenderung.daten übermittelt. Soll beispielsweise <i>“Klaus Johann Möller”</i> in <i>“Klaus Johann Heinz Kroetz”</i> umbenannt werden, sind ist das Kindelement namensaenderung.daten zwei Mal zu instantiieren:</p> <ol style="list-style-type: none"> 1. Für die Änderung des Vornamens wird ein Name-Alt/Neu-Paar übermittelt, in welchem jeweils alle Vornamen vollständig übertragen werden: <ul style="list-style-type: none"> • <i>Alte Vornamen:</i> <i>“Klaus Johann”</i> • <i>Neue Vornamen:</i> <i>“Klaus Johann Heinz”</i> 2. Für die Änderung des Familiennamens wird ein Name-Alt/Neu-Paar übermittelt, in welchem jeweils nur genau der Nachname in der Rolle <i>“Familiennamenname”</i> enthalten ist: <ul style="list-style-type: none"> • <i>Alter Familienname:</i> <i>“Möller”</i> • <i>Neuer Familienname:</i> <i>“Kroetz”</i> 	Seite 442
0708	<p>Das Standesamt informiert die Meldebehörde über die Tatsache, dass die übermittelten Personen Optionsdeutsche sind. Je Person werden folgende Informationen übermittelt:</p> <ul style="list-style-type: none"> • Identifikationsdaten der Person (Name, Geburtsdaten, Anschrift) - Diese Daten werden zur Identifikation der Person im EWO verwendet. Bei Abweichungen/ Nicht-Vorhandensein muss das EWO über die Verwendung der Daten entscheiden. • Information zur Eigenschaft <i>“Optionsdeutscher”</i>. 	Seite 444
0709	<p>Das Standesamt informiert die Meldebehörde über die Adoption eines Kindes durch eine oder zwei Personen. Für jede Person sowie das adoptierte Kind werden folgende Informationen übermittelt:</p> <ul style="list-style-type: none"> • Identifikationsdaten der Person (Name, Geburtsdaten, Anschrift) - Diese Daten werden zur Identifikation der Person im EWO verwendet. Bei Abweichungen/ Nicht-Vorhandensein muss das EWO über die Verwendung der Daten entscheiden. <p>Diese Daten sind für eine entsprechende Weiterverarbeitung im EWO ausreichend.</p>	Seite 429
Nachrichten der Hauptgruppe statistik		

0800	<p>Mit der Nachricht Statistik.Wanderung.0800 werden wanderungsstatistikrelevante Zugänge, Wegzüge, Korrekturen und Rücknahmen übermittelt:</p> <ul style="list-style-type: none"> • Mit dem Container statistik.wanderungzugang werden dem Statistischen Landesamt sowohl Personenzugänge als auch Rücknahmen von Zugangsmeldungen in der Berichtsgemeinde mitgeteilt. Unter einem Personenzugang ist zu verstehen: <ul style="list-style-type: none"> - Neuanmeldung einer Person mit dem Status <i>Alleinige Wohnung (AW)</i> oder <i>Hauptwohnung (HW)</i> aus einer anderen (inländischen) Gemeinde, aus dem Ausland oder <i>„von unbekannt“</i> - Statuswechsel einer Nebenwohnung in Haupt- oder alleinige Wohnung Die Anmeldung einer Nebenwohnung wird nicht übermittelt. Diese Nachricht kann ebenfalls Rücknahmen von Zugangsmeldungen enthalten. Unter der Rücknahme einer Zugangsmeldung ist zu verstehen: <ul style="list-style-type: none"> - Eine vollständige Personenzugangsmeldung ist irrtümlich übermittelt worden und muss zurückgenommen werden. Im Gegensatz dazu wird bei irrtümlichen Angaben einzelner Felder einer Zugangsmeldung diese durch eine Nachricht mit einem Eintrag im Container statistik.wanderung-korrekturzugang korrigiert. • Mit dem Container statistik.wanderungskorrekturzugang werden dem Statistischen Landesamt die Korrekturen von Zugängen im Sinne der Wanderungsstatistik (Zuzüge und Statuswechsel) mitgeteilt. • Mit dem Container statistik.wanderungwegzug werden dem Statistischen Landesamt Wegzüge von Personen aus alleiniger Wohnung in der Berichtsgemeinde mitgeteilt, sofern die Person ins Ausland oder <i>„nach unbekannt“</i> verzieht bzw. von der Berichtsgemeinde von Amts wegen <i>„nach unbekannt“</i> abgemeldet worden ist. Die Abmeldung einer Nebenwohnung wird nicht übermittelt. Diese Nachricht kann ebenfalls Rücknahmen von Wegzugsmeldungen enthalten. Unter der Rücknahme einer Wegzugsmeldung ist zu verstehen: <ul style="list-style-type: none"> - Eine vollständige Personenwegzugsmeldung ist irrtümlich übermittelt worden und muss zurückgenommen werden. Im Gegensatz dazu wird bei irrtümlichen Angaben einzelner Felder einer Wegzugsmeldung diese durch eine Nachricht im Container statistik.wanderungskorrekturwegzug korrigiert. • Mit dem Container statistik.wanderungskorrekturwegzug werden dem Statistischen Landesamt die Korrekturen von Wegzügen im Sinne der Wanderungsstatistik (Fortzüge ins Ausland und <i>„nach unbekannt“</i>) mitgeteilt. 	Seite 415
0801	<p>Mit der Nachricht Statistik.Staatsangehörigkeitswechsel.0801 werden Staatsangehörigkeitswechsel (inkl. Rücknahmen und Korrekturen) übermittelt. Übermittlungsrelevant sind nur Fälle, an denen eine deutsche Staatsangehörigkeit beteiligt ist. Die jeweiligen Satzarten legen fest, ob ein Wechsel der Staatsangehörigkeit von <i>nichtdeutsch</i> nach <i>deutsch</i> oder umgekehrt erfolgt ist. Der Wechsel zwischen zwei nichtdeutschen Staatsangehörigkeiten darf nicht übermittelt werden. Die Berichtsgemeinde kann nur die Gemeinde der alleinigen oder Hauptwohnung des Betroffenen sein.</p>	Seite 417

1. Da die Meldebehörde keine Informationen darüber besitzt, wer kindergeldberechtigt ist, wird für jede Person, der ein minderjähriges Kind zugeordnet ist, ein Kindergeldabgleich durchgeführt.

C Die Schlüsseltabellen für OSCI–XMeld und DSMeld



OSCI® ist eine registrierte Marke
der Freien Hansestadt Bremen

In OSCI–XMeld werden durchgängig Schlüsseltabellen genutzt, wenn Daten übermittelt werden sollen, die einen aufzählbar endlichen Wertebereich besitzen. Auf die Alternative: *enumerations* innerhalb von XML Schema, wurde bewusst verzichtet. Dies hat unter anderem damit zu tun, dass auch in DSMeld an vielen Stellen Schlüsseltabellen zur Definition zulässiger Werte genutzt werden. Außerdem sind vereinbarte Schlüsseltabellen häufig eine Art *“Schnittstelle”* zwischen verschiedenen fachlichen Bereichen. So werden einige der in DSMeld und OSCI–XMeld genutzten Schlüsseltabellen nicht vom Meldewesen definiert, sondern sie sind durch andere fachliche Inhalte vorgegeben (z. B. Übermittlung an statistische Ämter, Tabellen mit Ländercodes und so weiter.)

Welche Schlüsseltabellen genutzt werden können, und welche Inhalte diese haben, wird durch diese Spezifikation beschrieben. Innerhalb der übermittelten Nachrichten muss eindeutig erkennbar sein, auf welche Schlüsseltabelle man sich bezieht. Daher sind die eindeutigen Bezeichner der Schlüsseltabellen so aufgebaut, dass sie mittels einer URI auf das spezifizierende Dokument verweisen. Für alle innerhalb von OSCI–XMeld 1.3 definierten Schlüsseltabellen gilt die Syntax: `http://www.osci-de/xmeld13/spezifikation#schluesseltabelleN`, dabei ist *N* die Nummer der Schlüsseltabelle. Es ist durchaus möglich, dass in zukünftigen OSCI–XMeld Versionen auch mit Schlüsseltabellen gearbeitet wird, die in anderen fachlichen Zusammenhängen definiert sind. Dann wird eine andere Art der Benennung zum Einsatz kommen, die in geeigneter Weise auf die Stelle verweist an der die Definition dieser Schlüsseltabellen erfolgt.

Das folgende Beispiel zeigt ein Fragment, in dem unter Bezug auf die Schlüsseltabelle 7: *“Familienstand”* mitgeteilt wird, dass der Familienstand in diesem Beispiel *verheiratet* lautet.

```
<beispiel>
  <datumbeginn>1972-03-02</datumbeginn>
  <familienstand>
    <tabelle>http://www.osci-de/xmeld13/spezifikation#schluesseltabelle7</tabelle>
    <schluessel>VH</schluessel>
  </familienstand>
</beispiel>
```

In der folgenden Tabelle werden alle in OSCI–XMeld genutzten Schlüsseltabellen aufgelistet. Anschließend wird für jede noch aktuelle, nicht-leere Tabelle der definierte Wertebereich angegeben. (Leere Tabellen sind solche, bei denen die Inhalte nicht durch das Meldewesen bestimmt werden: so werden die Inhalte der Tabelle 39: *“Lohnsteuerfreibeträge”* durch die Finanzämter definiert. Außerdem ist die Tabelle 36: *“Amtlicher Gemeindeschlüssel”* in diesem Dokument als *leer* gekennzeichnet. Wir waren der Auffassung, dass der Abdruck des AGS den Eindruck der Zeilenschinderei hätte erwecken können, und das wollten wir unter allen Umständen vermeiden ...)

Nr	Tabelle	Beschreibung	# Einträge	Siehe ...
0	XMeld - Ereignisse	Tabelle aller definierten XMeld Ereignisse		
1	Geschlecht	Spezifikation des Geschlechts einer Person	2	Seite 515

Nr	Tabelle	Beschreibung	# Einträge	Siehe ...
2	Erwerbstätigkeit	Inaktiv / nicht mehr in Gebrauch		
3	Art der Vertretung	Art des gesetzlichen Vertreters	5	Seite 517
4	Art der Pässe	Klassifizierung eines Ausweisdokuments	11	Seite 518
5	Wohnungsstatus	Die Art der Wohnung in Bezug zur Person	6	Seite 519
6	Antwortstatus	Klassifizierung der Antwort auf eine beliebige XMeld-Nachricht. Der Antwortstatus bezieht sich auf die gesamte Nachricht.	5	Seite 520
7	Familienstand	Art des Familienstandes der Person	8	Seite 521
8	Beendigungsgrund Familienstand	Art des Endes des letzten Familienstandes der Person	5	Seite 522
9	Lohnsteuerrechtliche Berücksichtigung des Kindes	Kennzeichnung ob eine Berücksichtigung stattfindet oder nicht	2	Seite 523
10	Besteuerungsmerkmale	Familienstand, der die Besteuerung beeinflusst bzw. veranlasst hat	6	Seite 524
11	Grund für Auskunftssperre	Auskunfts- oder Übermittlungssperre nach DSMeld	9	Seite 525
12	Art des Wahlrechtsausschlusses	Kennzeichnung, ob ein Ausschluss von der Wählbarkeit oder vom Wahlrecht besteht	2	Seite 526
13	Lohnsteuerklasse	Lohnsteuerklasse I bis V	5	Seite 527
14	Ausstellungsart der Lohnsteuerkarte	Status der jeweiligen Lohnsteuerkarte	5	Seite 528
15	Rechtsstellung der Kinder	Kennzeichnet die Lohnsteuerwirksamkeit von Kindern	4	Seite 529
16	Status der Passversagung	Dokumentation, ob Passversagungsgründe vorliegen und/oder der Pass eingezogen oder versagt wurde	4	Seite 530
17	Optionsdeutscher	Die Kennzeichnung, ob ein Verlust der deutschen Staatsangehörigkeit nach §29 StAG möglich ist	1	Seite 531
18	Keine Unionsbürgerschaft	Kennzeichnung, dass keine Unionsbürgerschaft besteht	1	Seite 532
19	Rolle des weiteren Namens	Spezifikation des weiteren Names	2	Seite 533
20	Name zu Recht nicht vorhanden	Kennzeichnung, dass der Name zu Recht nicht vorhanden ist	1	Seite 534
21	Rolle des Vornamens	Mögliche Art des Vornamens	3	Seite 535
22	Vorname: Gebrauchlich	Kennzeichnung des Vornamens, der als Rufname verwendet wird	3	Seite 536
23	Unionsbuerger:EintragVonAmts-Wegen	Kennzeichnung, ob die Unionsbürgerschaft vom Amts wegen eingetragen wurde	1	Seite 537

Nr	Tabelle	Beschreibung	# Einträge	Siehe ...
25	Religion	alle Religionsschlüssel aller Bundesländer	139	Seite 538
26	NatuerlichePerson:Rolle	Inaktiv / nicht mehr in Gebrauch		
28	Rolle des Nachnames	Art des Nachnamens	7	Seite 544
29	Lohnsteuerfreibeträge nicht erwünscht	Kennzeichnung, dass die Lohnsteuerkarte nicht erwünscht ist	1	Seite 545
31	Ehegatten Freibeträge nicht erwünscht	Kennzeichnung, dass der Lohnsteuerfreibetrag nicht erwünscht ist	1	Seite 546
33	Erreichbarkeit	Beschreibt das Kommunikationsmedium, über das sich eine Person erreichen lässt	5	Seite 547
34	Rechtliche Beziehung	Die Beziehung zu einer anderen Person	9	Seite 548
36	Amtlicher Gemeindeschlüssel	AGS	0	Seite 549
37	Staatschlüssel	Länder und Staaten lt. Anlage DSMeld	224	Seite 550
38	Wehrüberwachung	Inaktiv / nicht mehr in Gebrauch		
39	Lohnsteuerfreibeträge	Werte sind nicht durch XMeld definiert		
40	Staatsangehörigkeitsschlüssel	Schlüssel für die Staatsangehörigkeit lt. Anlage DSMeld	203	Seite 560
41	Auswahl Wohnungsdaten	Inaktiv / nicht mehr in Gebrauch		
42	Ergebnisstatus	Mitteilung, ob die gesuchte Person eindeutig identifiziert wurde oder nicht. Der Ergebnisstatus bezieht sich stets auf eine einzelne Anfrage (ggfs. innerhalb einer Sammelnachricht). Die Angaben können ggfs durch Zusatzinformationen und weitere Hinweise ergänzt werden, siehe Tabelle 44..	4	Seite 568
43	Beziehung zwischen Person und Wohnung	Diese Tabelle konkretisiert die Beziehung der gefunden Person zur Wohnung	3	Seite 569
44	Zusatzinformation	Ergänzende Informationen und Hinweise zum Ergebnisstatus einer Suche im Melderegister. Sie können den Ergebnisstatus näher erläutern, und / oder dem Kunden weitere Hinweise zur Interpretation der Daten des Betroffenen geben.	16	Seite 570
45	Rolle des Partners	Lebenspartner oder Ehegatte	2	Seite 571
46	Mitteilung der Zuständigkeit	Anforderung einer mit der Bewertung der erstmaligen Zuteilung der	4	Seite 572
47	Änderungsart	Art der Änderungsmitteilung der Meldebehörde an das BZSt	9	Seite 573
48	Mitteilung der Beendigung der Zuständigkeit	Beendigung der Zuständigkeit einer Meldebehörde	8	Seite 574

Nr	Tabelle	Beschreibung	# Einträge	Siehe ...
49	Fehlermeldungen des BZSt	Diese Tabelle konkretisiert die möglichen Fehler die beim BZSt auftreten können	2	Seite 575
50	Statistiksatzart Zugang	Diese Tabelle enthält alle möglichen Satzarten für Zugangsmeldungen im Sinne der Wanderungsstatistik	5	Seite 576
51	Statistiksatzart Wegzug	Diese Tabelle enthält alle möglichen Satzarten für Wegzugsmeldungen im Sinne der Wanderungsstatistik	4	Seite 577
52	Statistiksatzart Staatsangehörigkeitswechsel	Diese Tabelle enthält die möglichen Satzarten für Staatsangehörigkeitswechsel bei Meldungen an die Statistischen Landesämter	4	Seite 578
53	Aenderungsart	Diese Tabelle enthält die Art der Änderungen bei Mitteilungen gemäß § 18 Abs. 4 MRGG und ermöglicht eine Unterscheidung zwischen Korrektur und Fortschreibung aufgrund eines veränderten Sachverhalts	2	Seite 579
54	BZR Anfrageart	Diese Tabelle enthält die möglichen Anfragearten für die Kommunikation mit dem Bundeszentralregister	6	Seite 580
55	Gebuehreneermaessigung	Diese Tabelle enthält mögliche Gründe für eine Gebührenermässigung oder Gebührenbefreiung. Derzeit wird sie nur genutzt im Zusammenhang mit der Anforderung von Führungszeugnissen beim Bundeszentralregister (Quelle und Pflege: BZR).	5	Seite 581
56	Justizbehördenkennzeichen	Werte sind nicht durch XMeld definiert		
57	Führungszeugnis: Verwendungszweck	Werte sind nicht durch XMeld definiert		
58	Glaubhaftmachung der deutschen Staatsangehörigkeit	Diese Tabelle enthält Angaben zur deutschen Staatsangehörigkeit oder die Rechtsstellung als Deutscher	8	Seite 584

Tabelle Nr.	0
Name	XMeld - Ereignisse
Beschreibung	Die Liste aller möglichen XMeld - Ereignisse
Schlüssel	Wert

Tabelle Nr.	1
Name	Geschlecht
Beschreibung	Spezifikation des Geschlechts einer Person
Schlüssel	Wert
m	männlich
w	weiblich

Tabelle Nr.	2
Name	Erwerbstätigkeit
Beschreibung	Inaktive Schlüsseltabelle
Schlüssel	Wert

Tabelle Nr.	3
Name	Art der Vertretung
Beschreibung	Art des gesetzlichen Vertreters
Schlüssel	Wert
1	Vater
2	Mutter
3	anderer gesetzlicher Vertreter (natürliche Person)
4	anderer gesetzlicher Vertreter (juristische Person)
5	Betreuer mit Einwilligungsvorbehalt, der sich auf die Aufenthaltsbestimmung erstreckt (§691 Abs. 2 des Gesetzes über die Angelegenheiten der freiwilligen Gerichtsbarkeit(BGBl. III315-1)

Tabelle Nr.	4
Name	Art der Pässe
Beschreibung	Klassifizierung eines Ausweisdokumentes
Schlüssel	Wert
1	Deutscher Reisepass
10	vorläufiger Personalausweis
11	vorläufiger Reisepass
2	- Schlüssel nicht belegt -
3	Kinderausweis als Passersatz
4	Reisedokument, ausgestellt von Behörden der Bundesrepublik Deutschland
5	Reiseausweis für Flüchtlinge, ausgestellt von Behörden der Bundesrepublik Deutschland
6	Sonstiges von Behörden der Bundesrepublik Deutschland ausgestelltes Pass- oder Ausweisersatzpapier (ohne Grenzgängerkarte, Passierschein, Landgangausweis)
7	Pass oder Passersatz, soweit nicht von Behörden der Bundesrepublik Deutschland ausgestellt (Anmerkung: Schlüssel umfasst auch amtliche Personalausweise, soweit nicht von Behörden der Bundesrepublik Deutschland ausgestellt)
8	Reiseausweis für Staatenlose, ausgestellt von Behörden der Bundesrepublik Deutschland
9	Personalausweis

Tabelle Nr.	5
Name	Wohnungsstatus
Beschreibung	Die Art der Wohnung in Bezug zur Person
Schlüssel	Wert
0	alleinige Wohnung
1	Hauptwohnung
2	Nebenwohnung
3	künftige Wohnung, die der Einwohner bei der Abmeldung angibt
4	Wohnung, in die der Einwohner lt. Rückmeldung verzogen ist
5	Wohnung ist aufgegeben

Tabelle Nr.	6
Name	Antwortstatus
Beschreibung	Klassifizierung der Antwort auf eine beliebige XMeld-Nachricht. Der Antwortstatus bezieht sich auf die gesamte Nachricht.
Schlüssel	Wert
00	Leistung wurde erbracht
01	Anfrage kann aus technischen Gründen nicht gelesen werden (Anfragefehler)
03	Berechtigung für diese Anfrage fehlt
04	Gebührenregelung nicht positiv abgeschlossen
05	Angeforderte Leistung wird technisch derzeit nicht unterstützt

Tabelle Nr.	7
Name	Familienstand
Beschreibung	Art des Familienstandes der Person
Schlüssel	Wert
FU	unbekannt
GS	geschieden oder Ehe aufgehoben
LA	Lebenspartnerschaft aufgehoben
LD	ledig
LP	Lebenspartnerschaft
LV	Lebenspartner verstorben
VH	verheiratet
VW	verwitwet

Tabelle Nr.	8
Name	Beendigungsgrund Familienstand
Beschreibung	Art des Endes des letzten Familienstandes der Person
Schlüssel	Wert
1	Tod des Ehegatten oder des Lebenspartners
2	Scheidung der Ehe
3	Aufhebung der Ehe
4	Aufhebung der Lebenspartnerschaft
5	sonstige Gründe

Tabelle Nr.	9
Name	Lohnsteuerrechtliche Berücksichtigung des Kindes
Beschreibung	Kennzeichnung ob eine Berücksichtigung stattfindet oder nicht
Schlüssel	Wert
0	berücksichtigt
1	nicht berücksichtigt

Tabelle Nr.	10
Name	Besteuerungsmerkmale
Beschreibung	Familienstand, der die Besteuerung beeinflusst bzw. veranlasst hat
Schlüssel	Wert
1	Ehegatten dauernd getrennt lebend oder Ehegatte keine Wohnung im Inland
2	Geschieden oder Ehe aufgehoben
3	Verwitwet und vor dem Tode des Ehegatten dauernd getrennt lebend
4	Verwitwet und Ehegatte vor dem Tode keine Wohnung im Inland
5	Ehegatte vermisst
6	Geschieden oder Ehe aufgehoben und im Kalenderjahr der Auflösung der Ehe im Inland nicht dauernd getrennt lebend; der andere Ehegatte ist wiederverheiratet und lebt mit seinem neuen Ehegatten im Inland nicht dauernd getrennt

Tabelle Nr.	11
Name	Grund für Auskunftssperre
Beschreibung	Auskunfts- oder Übermittlungssperre nach DSMeld
Schlüssel	Wert
1	Auskunftssperre nach § 21 Abs. 7 Nr. 2 MRRG (Adoptionspflegeverhältnis gem. §175 Abs. 2 BGB)
2	Übermittlungssperre nach § 19 Abs. 2 Satz 3 MRRG (Übermittlung an öffentlich-rechtliche Religionsgesellschaften)
3	Auskunftssperre nach § 21 Abs. 5 MRRG (bei Gefahr für Leben, Gesundheit oder ähnliche schutzwürdige Belange)
4	- Schlüssel nicht belegt -
5	Auskunftssperre nach § 22 Abs. 2 MRRG (bei Alters- oder Ehejubiläen)
6	Auskunftssperre nach § 21 Abs. 7 Nr. 1 MRRG (Speicherung erfolgt nur in dem Melderegister der Meldebehörde, in deren Zuständigkeitsbereich die Annahme als Kind verarbeitet wurde)
7	Auskunftssperre nach § 22 Abs. 1 MRRG (Auskunft an Parteien u.a.)
8	Auskunftssperren aufgrund von Landesrecht
9	Auskunftssperre nach § 21 Abs 1a Satz 2 MRRG (Internetauskunft)

Tabelle Nr.	12
Name	Art des Wahlrechtsausschlusses
Beschreibung	Kennzeichnung, ob ein Ausschluss von der Wählbarkeit oder vom Wahlrecht besteht
Schlüssel	Wert
1	Ausschluss vom Wahlrecht
2	Ausschluss nur von der Wählbarkeit

Tabelle Nr.	13
Name	Lohnsteuerklasse
Beschreibung	Lohnsteuerklasse I bis V
Schlüssel	Wert
1	Steuerklasse I
2	Steuerklasse II
3	Steuerklasse III
4	Steuerklasse IV
5	Steuerklasse V

Tabelle Nr.	14
Name	Ausstellungsart der Lohnsteuerkarte
Beschreibung	Status der jeweiligen Lohnsteuerkarte
Schlüssel	Wert
1	Erstausstellung
2	weitere Lohnsteuerkarte
3	Änderung der Lohnsteuerkarte
4	Ersatzausstellung
5	Berichtigung

Tabelle Nr.	15
Name	Rechtsstellung der Kinder
Beschreibung	Kennzeichnet die Lohnsteuerwirksamkeit von Kindern
Schlüssel	Wert
1	Kinder, die im ersten Grad mit dem Steuerpflichtigen verwandt sind
2	- Schlüssel nicht belegt -
3	Rechtsstellung klären (lohnsteuerunwirksam)
4	Rechtsstellung klären (lohnsteuerwirksam), Übernahme aus früheren Datenbeständen

Tabelle Nr.	16
Name	Status der Passversagung
Beschreibung	Dokumentation, ob Passversagungsgründe vorliegen und/oder der Pass eingezogen oder versagt wurde
Schlüssel	Wert
1	Vorliegen von Passversagungsgründen
2	Pass versagt
3	Pass entzogen
4	Anordnung nach §2 Abs. 2 des Gesetzes über Personalausweise

Tabelle Nr.	17
Name	Optionsdeutscher
Beschreibung	Die Kennzeichnung, ob ein Verlust der deutschen Staatsangehörigkeit nach §29 StAG möglich ist
Schlüssel	Wert
1	Ein Verlust der deutschen Staatsangehörigkeit nach §29 StAG ist möglich

Tabelle Nr.	18
Name	Keine Unionsbürgerschaft
Beschreibung	Kennzeichnung, dass keine Unionsbürgerschaft besteht
Schlüssel	Wert
1	keine Unionsbürgerschaft

Tabelle Nr.	19
Name	Rolle des weiteren Namens
Beschreibung	Spezifikation des weiteren Names
Schlüssel	Wert
Künstlername	Der weitere Name ist ein Künstlername
Ordensname	Der weitere Name ist ein Ordensname

Tabelle Nr.	20
Name	Name zu Recht nicht vorhanden
Beschreibung	Kennzeichnung, dass der Name zu Recht nicht vorhanden ist
Schlüssel	Wert
1	Name zu Recht nicht vorhanden

Tabelle Nr.	21
Name	Rolle des Vornamens
Beschreibung	Mögliche Art des Vornamens
Schlüssel	Wert
*	Beliebige Rolle (für Suchprofile)
AV	aktueller Vorname
FV	früherer Vorname

Tabelle Nr.	22
Name	Vorname:Gebraeuchlich
Beschreibung	Kennzeichnung des Vornamens, der als Rufname verwendet wird
Schlüssel	Wert
*	Beliebige Rolle (für Suchprofile)
GV	Gebräuchlicher Vorname
NV	nicht gebräuchlicher Vorname

Tabelle Nr.	23
Name	Unionsbuerger:EintragVonAmtsWegen
Beschreibung	Kennzeichnung, ob die Unionsbürgerschaft vom Amts wegen eingetragen wurde
Schlüssel	Wert
1	Unionsbürgerschaft Eintrag von Amts wegen

Tabelle Nr.	25
Name	Religion
Beschreibung	alle Religionsschlüssel aller Bundesländer
Schlüssel	Wert
001AK	Schleswig-Holstein: altkatholisch
001DK	Schleswig-Holstein: Dänische Kirche in Südschleswig e.V.
001EV	Schleswig-Holstein: evangelisch
001FK	Schleswig-Holstein: evangelisch-freikirchlich (z.B. altlutherisch, Baptisten, Methodisten, Mennoniten, Heilsarmee)
001IS	Schleswig-Holstein: israelitisch und sonstige jüdische Religionsgemeinschaften
001KA	Schleswig-Holstein: katholisch
001KR	Schleswig-Holstein: keiner Religionsgesellschaft angehörend
001LT	Schleswig-Holstein: evangelisch-lutherisch
001NA	Schleswig-Holstein: neuapostolisch
001OA	Schleswig-Holstein: ohne Angabe, unbekannt oder ungeklärt
001OK	Schleswig-Holstein: Ostkirchen (z.B. griechisch-katholisch, griechisch-orthodox, russisch-orthodox)
001RF	Schleswig-Holstein: evangelisch-reformiert
001RK	Schleswig-Holstein: römisch-katholisch
001VD	Schleswig-Holstein: verschiedene (sonstige nicht kirchensteuerberechtigte Religionsgesellschaften)
002A	Hamburg: altkatholisch
002K	Hamburg: römisch-katholisch
002L	Hamburg: evangelisch-lutherisch (protestantisch)
002R	Hamburg: evangelisch-reformiert
002V	Hamburg: verschiedene
003AK	Niedersachsen: altkatholisch
003LT	Niedersachsen: evangelisch-lutherisch
003RF	Niedersachsen: evangelisch-reformiert
003RK	Niedersachsen: römisch-katholisch
003VD	Niedersachsen: verschiedene (sonstige/keine)
004AV	Bremen: Gemeinschaft der Siebenten-Tags-Adventisten in Bremen
004CG	Bremen: Christengemeinschaft in der Freien Hansestadt Bremen
004EF	Bremen: Bund Evangelisch Freikirchlicher Gemeinden in Deutschland
004EL	Bremen: Gemeinden der selbstständigen Evangelisch-Lutherischen Kirche
004EM	Bremen: Evangelisch-methodistische Kirche in der Freien Hansestadt Bremen

Tabelle Nr.	25
Name	Religion
Beschreibung	alle Religionsschlüssel aller Bundesländer
Schlüssel	Wert
004EV	Bremen: evangelisch (protestantisch)
004GO	Bremen: Griechisch-Orthodoxe Metropole von Deutschland
004IS	Bremen: Israelitische Gemeinde im Lande Bremen
004JG	Bremen: Jüdische Gemeinde im Lande Bremen
004LT	Bremen: lutherisch (evangelisch-lutherisch; nur in Bremerhaven)
004NA	Bremen: Neuapostolische Kirche in Bremen
004RF	Bremen: reformiert (evangelisch-reformiert; nur in Bremerhaven)
004RK	Bremen: römisch-katholisch
004UN	Bremen: unbekannt oder nicht entschieden
004VD	Bremen: verschiedene
005AK	Nordrhein-Westfalen: altkatholisch
005EV	Nordrhein-Westfalen: evangelisch (protestantisch)
005FR	Nordrhein-Westfalen: französisch-reformiert
005IS	Nordrhein-Westfalen: israelitisch (jüdisch, mosaïsch)
005KR	Nordrhein-Westfalen: keiner Religionsgesellschaft angehörend
005LT	Nordrhein-Westfalen: lutherisch (evangelisch-lutherisch)
005OA	Nordrhein-Westfalen: ohne Angaben
005OK	Nordrhein-Westfalen: Ostkirchen (z.B. griechisch-orthodox, russisch-orthodox, serbisch-orthodox, rumänisch-orthodox, bulgarisch-orthodox)
005RF	Nordrhein-Westfalen: reformiert(evangelisch-refomiert)
005RK	Nordrhein-Westfalen: römisch-katholisch
005VD	Nordrhein-Westfalen: verschiedene
006AK	Hessen: altkatholisch
006EV	Hessen: evangelisch (protestantisch)
006FM	Hessen: Freie Religionsgemeinschaft Rheinland in Mainz
006FR	Hessen: französisch-reformiert
006FS	Hessen: Freireligiöse Gemeinde Offenbach/Main
006IL	Hessen: Jüdische Gemeinde (israelitische Gemeinde Landesverband)
006IS	Hessen: Jüdische Gemeinde Frankfurt (israelitische Stadtgemeinde)
006LT	Hessen: lutherisch (evangelisch-lutherisch)
006NB	Hessen: nicht bekannt
006RF	Hessen: reformiert (evangelisch-reformiert)

Tabelle Nr.	25
Name	Religion
Beschreibung	alle Religionsschlüssel aller Bundesländer
Schlüssel	Wert
006RK	Hessen: römisch-katholisch
006VD	Hessen: verschiedene (keiner kirchensteuerberechtigten Religionsgesellschaft angehörig)
007AK	Rheinland-Pfalz: altkatholisch
007EV	Rheinland-Pfalz: evangelisch (protestantisch, lutherisch, reformiert, französisch-reformiert)
007FA	Rheinland-Pfalz: freie Religionsgemeinschaft Alzey
007FG	Rheinland-Pfalz: freireligiöse Landesgemeinde Pfalz
007FM	Rheinland-Pfalz: freireligiöse Gemeinde Mainz
007IS	Rheinland-Pfalz: israelitisch (jüdisch, mosaisch)
007KE	Rheinland-Pfalz: keiner bzw. keiner öffentlich-rechtlichen Religionsgesellschaft zugehörig
007OA	Rheinland-Pfalz: ohne Angaben
007RK	Rheinland-Pfalz: römisch-katholisch
007SR	Rheinland-Pfalz: sonstige öffentlich-rechtliche Religionsgesellschaft
008AK	Baden_Württemberg: altkatholische Kirche
008AV	Baden_Württemberg: Gemeinschaft der Siebenten-Tags-Adventisten in Baden-Württemberg
008BK	Baden_Württemberg: evangelische Brüdergemeinde Korntal (außerhalb des Bereichs der Stadt Korntal-Münchingen: EV)
008BW	Baden_Württemberg: evangelische Brüdergemeinde Wilhelmsdorf (außerhalb des Bereichs der Gemeinde Wilhelmsdorf: EV)
008CG	Baden_Württemberg: Christengemeinschaft Baden-Württemberg
008EF	Baden_Württemberg: Bund evangelisch-freikirchlicher Gemeinden in Deutschland
008EM	Baden_Württemberg: evangelisch-methodistische Kirche in Württemberg und Baden
008EV	Baden_Württemberg: evangelische Landeskirchen in Baden-Württemberg (innerhalb der evangelischen Landeskirchen Baden und Württemberg gelten auch Personen, die sich mit LT (ev.-lutherisch), RF (ev.-reformiert) oder FR (franz.-reformiert) anmelden als evange
008FB	Baden_Württemberg: Freireligiöse Landesgemeinde Baden
008FW	Baden_Württemberg: Freireligiöse Landesgemeinde Württemberg
008GO	Baden_Württemberg: Griechisch-orthodoxe Metropole von Deutschland
008HA	Baden_Württemberg: Die Heilsarmee in Deutschland
008HB	Baden_Württemberg: Europäisch-Festländische Brüderunität- Herrnhuter Brüdergemeinde- mit Brüdergemeine Königsfeld (Schwarzwald-Baar-Kreis)
008IB	Baden_Württemberg: israelitische Religionsgemeinschaft Baden
008IW	Baden_Württemberg: israelitische Religionsgemeinschaft Württemberg
008LB	Baden_Württemberg: evangelisch-lutherische Kirche in Baden

Tabelle Nr.	25
Name	Religion
Beschreibung	alle Religionsschlüssel aller Bundesländer
Schlüssel	Wert
008ME	Baden_Württemberg: Verband der Mennoniten-Gemeinden in Baden-Württemberg
008NA	Baden_Württemberg: Neuapostolische Kirchen in Baden, Württemberg und Hohenzollern
008NK	Baden_Württemberg: ungeklärt
008RG	Baden_Württemberg: evangelisch-reformierte Gemeinde Stuttgart
008RK	Baden_Württemberg: römisch-katholische Kirche
008VD	Baden_Württemberg: keine Zugehörigkeit zu einer öffentlich-rechtlichen Religionsgemeinschaft
009AK	Bayern: altkatholisch
009EV	Bayern: evangelisch (evangelisch-lutherisch, protestantisch, uniert)
009IS	Bayern: israelitisch
009RF	Bayern: reformiert (evangelisch-reformiert, französisch-reformiert)
009RK	Bayern: römisch-katholisch
009VD	Bayern: Verschiedene (andere Gemeinschaften, gemeinschaftslos, keine Angaben)
010AK	Saarland: altkatholisch
010EV	Saarland: evangelisch (protestantisch)
010GO	Saarland: griechisch-orthodox
010GS	Saarland: Gemeinschaft der Siebenten-Tags-Adventisten
010IS	Saarland: israelitisch
010KR	Saarland: keiner Religionsgesellschaft angehörend
010LT	Saarland: evangelisch-lutherisch
010NA	Saarland: neuapostolisch
010OA	Saarland: ohne Angaben
010RK	Saarland: römisch-katholisch
010RO	Saarland: russisch-orthodox
010VD	Saarland: verschiedene
011--	Berlin: sonstige oder keine Religionsangehörigkeit oder keine Religionszugehörigkeit
011EV	Berlin: altlutherisch, böhmisch-lutherisch, böhmisch-reformiert, Calvinist, evangelisch, lutherisch, protestantisch, reformiert, Zwinglianer
011RK	Berlin: katholisch, griechisch-katholisch, Römisch-katholisch
012--	Brandenburg: sonstige
012EV	Brandenburg: evangelisch, evangelisch-lutherisch und evangelisch-reformiert
012RK	Brandenburg: römisch-katholisch

Tabelle Nr.	25
Name	Religion
Beschreibung	alle Religionsschlüssel aller Bundesländer
Schlüssel	Wert
013EV	Mecklenburg-Vorpommern: evangelisch
013IS	Mecklenburg-Vorpommern: Jüdische Gemeinde (israelitisch)
013LT	Mecklenburg-Vorpommern: evangelisch-lutherisch
013OR	Mecklenburg-Vorpommern: ohne Religion
013RF	Mecklenburg-Vorpommern: evangelisch-reformiert
013RK	Mecklenburg-Vorpommern: römisch-katholisch
014EV	Sachsen: Evangelische Landeskirche Sachsen
014OA	Sachsen: ohne Angaben
014RF	Sachsen: evangelisch-reformiert
014RK	Sachsen: römisch-katholisch
014VD	Sachsen: keine öffentlich-rechtliche Religionsgesellschaft
015EV	Sachsen-Anhalt: evangelisch, evangelisch-lutherisch und evangelisch-reformiert (mit Ausnahme der evangelisch-reformierten Kirchengemeinden Braunschweig und Leipzig)
015NA	Sachsen-Anhalt: neuapostolisch
015RF	Sachsen-Anhalt: evangelisch-reformiert (nur für die evangelisch-reformierten Kirchengemeinden Braunschweig und Leipzig)
015RK	Sachsen-Anhalt: römisch-katholisch
015VD	Sachsen-Anhalt: verschiedene (sonstige/keine)
016EV	Thüringen: evangelisch (protestantisch)
016IS	Thüringen: Jüdische Landesgemeinde
016KE	Thüringen: keine Religionszugehörigkeit
016RK	Thüringen: römisch-katholisch
016SR	Thüringen: sonstige rechtliche Zugehörigkeit zu einer weiteren Religionsgesellschaft

Tabelle Nr.	26
Name	NatuerlichePerson:Rolle
Beschreibung	Inaktive Schlüsseltabelle
Schlüssel	Wert
N	Nachname
V	Vorname
W	Weiterer Name

Tabelle Nr.	28
Name	Rolle des Nachnames
Beschreibung	Art des Nachnamens
Schlüssel	Wert
*	Beliebige Rolle (für Suchprofile)
EN	Ehename
FFN	früherer Familienname
FN	Familienname
GN	Geburtsname
LN	Lebenspartnerschaftsname
ZFN	Zweiter Familienname

Tabelle Nr.	29
Name	Lohnsteuerfreibeträge nicht erwünscht
Beschreibung	Kennzeichnung, dass die Lohnsteuerkarte nicht erwünscht ist
Schlüssel	Wert
N	Lohnsteuerkarte nicht erwünscht

Tabelle Nr.	31
Name	Ehegatten Freibeträge nicht erwünscht
Beschreibung	Kennzeichnung, dass der Lohnsteuerfreibetrag nicht erwünscht ist
Schlüssel	Wert
N	Lohnsteuerfreibeträge nicht erwünscht

Tabelle Nr.	33
Name	Erreichbarkeit
Beschreibung	Beschreibt das Kommunikationsmedium, über das sich eine Person erreichen lässt
Schlüssel	Wert
E	Email-Adresse
TG	Telefon geschäftlich
TM	Telefon mobil
TP	Telefon privat
X	Telefax

Tabelle Nr.	34
Name	Rechtliche Beziehung
Beschreibung	Die Beziehung zu einer anderen Person
Schlüssel	Wert
1	ist Ehepartner von
2	ist Lebenspartner von
3	ist Vater von
4	ist Mutter von
5	ist Kind von
6	ist gesetzlicher Vertreter von
7	ist Stiefvater von
8	ist Stiefmutter von
9	ist Stiefkind von

Tabelle Nr.	36
Name	Amtlicher Gemeindeschlüssel
Beschreibung	AGS
Schlüssel	Wert

Tabelle Nr.	37
Name	Staatenschlüssel
Beschreibung	Länder und Staaten lt. Anlage DSMeld
Schlüssel	Wert
000	Deutschland
001	Schleswig-Holstein
002	Hamburg
003	Niedersachsen
004	Bremen
005	Nordrhein-Westfalen
006	Hessen
007	Rheinland-Pfalz
008	Baden-Württemberg
009	Bayern
010	Saarland
011	Berlin
012	Brandenburg
013	Mecklenburg-Vorpommern
014	Sachsen
015	Sachsen-Anhalt
016	Thüringen
121	Albanien
122	Bosnien und Herzegowina
123	Andorra
124	Belgien
125	Bulgarien
126	Dänemark und Färöer
127	Estland
128	Finnland
129	Frankreich, einschl. Korsika
130	Kroatien
131	Slowenien
132	Serbien und Montenegro
134	Griechenland
135	Irland

Tabelle Nr.	37
Name	Staatenschlüssel
Beschreibung	Länder und Staaten lt. Anlage DSMeld
Schlüssel	Wert
136	Island
137	Italien
139	Lettland
141	Liechtenstein
142	Litauen
143	Luxemburg
144	Mazedonien
145	Malta
146	Moldau. Republik
147	Monaco
148	Niederlande
149	Norwegen, einsch. Bäreninsel und Spitzbergen, auch Svalbard
151	Österreich
152	Polen
153	Portugal
154	Rumänien
155	Slowakei
156	San Marino
157	Schweden
158	Schweiz
160	Russische Föderation
161	Spanien
163	Türkei
164	Tschechische Republik
165	Ungarn
166	Ukraine
167	Vatikanstadt
168	Vereinigtes Königreich
169	Weißrussland (Belarus)
181	Zypern
195	britisch abhängige Gebiete in Europa (Gibraltar, Insel Man, Kanalinseln)
199	Übriges Europa

Tabelle Nr.	37
Name	Staatenschlüssel
Beschreibung	Länder und Staaten lt. Anlage DSMeld
Schlüssel	Wert
221	Algerien
223	Angola
224	Eritrea
225	Äthiopien
226	Lesotho
227	Botsuana
229	Benin
230	Dschibuti
231	Côte d'Ivoire
232	Nigeria
233	Simbabwe
236	Gabun
237	Gambia
238	Ghana
239	Mauretanien
242	Kap Verde
243	Kenia
244	Komoren
245	Kongo, Republik
246	Kongo, Demokratisch Republik (ehem. Zaire)
247	Liberia
248	Libyen
249	Madagaskar
251	Mali
252	Marokko
253	Mauritius
254	Mosambik
255	Niger
256	Malawi
257	Sambia
258	Burkina Faso
259	Guinea-Bissau

Tabelle Nr.	37
Name	Staatenschlüssel
Beschreibung	Länder und Staaten lt. Anlage DSMeld
Schlüssel	Wert
261	Guinea
262	Kamerun
263	Südafrika
265	Ruanda
267	Namibia
268	Sao Tomé und Príncipe
269	Senegal
271	Seychellen
272	Sierra Leone
273	Somalia
274	Äquatorialguinea
276	Sudan
281	Swasiland
282	Tansania, Vereinigte Republik
283	Togo
284	Tschad
285	Tunesien
286	Uganda
287	Ägypten
289	Zentralafrikanische Republik
291	Burundi
295	britisch abhängige Gebiete in Afrika (St. Helena, einschl. Ascension)
299	Übriges Afrika (Mayotte, Reunion)
320	Antigua und Barbuda
322	Barbados
323	Argentinien
324	Bahamas
326	Bolivien
327	Brasilien
328	Guyana
330	Belize
332	Chile

Tabelle Nr.	37
Name	Staatenschlüssel
Beschreibung	Länder und Staaten lt. Anlage DSMeld
Schlüssel	Wert
333	Dominica
334	Costa Rica
335	Dominikanische Republik
336	Ecuador, einschl. Galápagos-Inseln
337	El Salvador
340	Grenada
345	Guatemala
346	Haiti
347	Honduras
348	Kanada
349	Kolumbien
351	Kuba
353	Mexiko
354	Nicaragua
355	Jamaika
357	Panama
359	Paraguay
361	Peru
364	Suriname
365	Uruguay
366	St. Lucia
367	Venezuela
368	Vereinigte Staaten, auch USA
369	St. Vincent und die Grenadinen
370	St. Kitts und Nevis
371	Trinidad und Tobago
395	britisch abhängige Gebiete in Amerika (Anguilla, Antarktis-Territorium, Bermuda, Falklandinseln, Jungferninseln, Brit.-Kaimaninseln, Montserrat, Turks- und Caicosinseln)
399	Übriges Amerika (Grönland, Guadeloupe, Franz.-Guayana, Amerk.-Jungferninseln, Martinique, Niederländische Antillen, einschl. Curacao, Puerto Rico, Saint Pierre und Miquelon)
421	Jemen
422	Armenien

Tabelle Nr.	37
Name	Staatenschlüssel
Beschreibung	Länder und Staaten lt. Anlage DSMeld
Schlüssel	Wert
423	Afghanistan
424	Bahrain
425	Aserbaidshan
426	Bhutan
427	Myanmar
429	Brunei Darussalam
430	Georgien
431	Sri Lanka
432	Vietnam
434	Korea, Dem. Volksrep.
436	Indien, einschl. Sikkim und Gôa
437	Indonesien, einschl. Irian Jaya
438	Irak
439	Iran, Islamische Republik
441	Israel
442	Japan
444	Kasachstan
445	Jordanien
446	Kambodscha
447	Katar
448	Kuwait
449	Laos, Dem. Volksrepublik
450	Kirgisistan
451	Libanon
454	Malediven
456	Oman
457	Mongolei
458	Nepal
460	Bangladesch
461	Pakistan
462	Philippinen
465	Taiwan

Tabelle Nr.	37
Name	Staatenschlüssel
Beschreibung	Länder und Staaten lt. Anlage DSMeld
Schlüssel	Wert
467	Korea, Republik
469	Vereinigte Arabische Emirate (Umfasst die Scheichtümer: Abu Dhabi, Adschman, Dubai, Fudscheira, Ras-al-Chaima, Schardscha und Kalba, Umm al-Kaiwain)
470	Tadschikistan
471	Turkmenistan
472	Saudi-Arabien
474	Singapur
475	Syrien, Arabische Republik
476	Thailand
477	Usbekistan
479	China, einschl. Tibet
482	Malaysia
483	Tomor-Leste (ehem. Ost-Timor)
499	Übriges Asien
523	Australien, einschl. Kokosinsel, Weihnachtsinsel und Norfolk-Insel
524	Salomonen
526	Fidschi
527	Cookinseln
530	Kiribati
531	Nauru
532	Vanuatu
533	Niue
536	Neuseeland
537	Palau, Republik
538	Papua-Neuguinea
540	Tuvalu
541	Tonga
543	Samoa
544	Marshallinseln
545	Mikronesien, föderierte Staaten von britisch
595	abhängige Gebiete in Australien oder Ozeanien (Pitcairn-Inseln)

Tabelle Nr.	37
Name	Staatenschlüssel
Beschreibung	Länder und Staaten lt. Anlage DSMeld
Schlüssel	Wert
599	Übriges Ozeanien (Amerik.-Samoa, Canton und Enderbury, Franz.-Polynesien, Guam, Neukaledonien, Nördliche Marianen, Pazifische Inseln (Marianen-, Karolineninseln), Tokelau-Inseln)
994	von/nach See
996	unbekanntes Ausland
998	ungeklärt
999	ohne Angabe

Tabelle Nr.	38
Name	Wehrüberwachung
Beschreibung	Inaktive Schlüsseltabelle
Schlüssel	Wert

Tabelle Nr.	39
Name	Lohnsteuerfreibeträge
Beschreibung	Schlüssel nach Mitteilung des Finanzamtes
Schlüssel	Wert

Tabelle Nr.	40
Name	Staatsangehörigkeitsschlüssel
Beschreibung	Schlüssel für die Staatsangehörigkeit lt. Anlage DSMeld
Schlüssel	Wert
000	deutsch
121	albanisch
122	bosnisch-herzegowinisch
123	andorranisch
124	belgisch
125	bulgarisch
126	dänisch
127	estnisch
128	finnisch
129	französisch
130	kroatisch
131	slowenisch
132	serbisch-montenegrinisch
134	griechisch
135	irisch
136	isländisch
137	italienisch
139	lettisch
141	liechtensteinisch
142	litauisch
143	luxemburgisch
144	mazedonisch
145	maltesisch
146	moldauisch
147	monegassisch
148	niederländisch
149	norwegisch
151	österreichisch
152	polnisch
153	portugiesisch
154	rumänisch

Tabelle Nr.	40
Name	Staatsangehörigkeitsschlüssel
Beschreibung	Schlüssel für die Staatsangehörigkeit lt. Anlage DSMeld
Schlüssel	Wert
155	slowakisch
156	san-marinesisch
157	schwedisch
158	schweizerisch
160	russisch
161	spanisch
163	türkisch
164	tschechisch
165	ungarisch
166	ukrainisch
167	vatikanisch
168	britisch
169	weißrussisch (belarussisch)
181	zyprisch
199	sonst. europ. Staatsangeh.
221	algerisch
223	angolanisch
224	eritreisch
225	äthiopisch
226	lesothisch
227	botsuanisch
229	beninisch
230	dschibutisch
231	ivorisch
232	nigerianisch
233	simbabweisch
236	gabunisch
237	gambisch
238	ghanaisch
239	mauretanisch
242	kapverdisch
243	kenianisch

Tabelle Nr.	40
Name	Staatsangehörigkeitsschlüssel
Beschreibung	Schlüssel für die Staatsangehörigkeit lt. Anlage DSMeld
Schlüssel	Wert
244	komorisch
245	kongolesisch
246	kongolesisch
247	liberianisch
248	libysch
249	madagassisch
251	malisch
252	marokkanisch
253	mauritisch
254	mosambikanisch
255	nigrisch
256	malawisch
257	sambisch
258	burkinisch
259	guinea-bissauisch
261	guineisch
262	kamerunisch
263	südafrikanisch
265	ruandisch
267	namibisch
268	sao-toméisch
269	senegalesisch
271	seychellisch
272	sierra-leonisch
273	somalisch
274	äquatorialguineisch
276	sudanesisch
281	swasiländisch
282	tansanisch
283	togoisch
284	tschadisch
285	tunesisch

Tabelle Nr.	40
Name	Staatsangehörigkeitsschlüssel
Beschreibung	Schlüssel für die Staatsangehörigkeit lt. Anlage DSMeld
Schlüssel	Wert
286	ugandisch
287	ägyptisch
289	zentralafrikanisch
291	burundisch
299	sonst. afrik. Staatsangeh.
320	antiguanisch
322	barbadisch
323	argentinisch
324	bahamaisch
326	bolivianisch
327	brasilianisch
328	guyanisch
330	belizisch
332	chilenisch
333	dominicanisch
334	costa-ricanisch
335	dominikanisch
336	ecuadorianisch
337	salvadorianisch
340	grenadisch
345	guatemaltekinsch
346	haitianisch
347	honduranisch
348	kanadisch
349	kolumbianisch
351	kubanisch
353	mexikanisch
354	nicaraguanisch
355	jamaikanisch
357	panamaisch
359	paraguayisch
361	peruanisch

Tabelle Nr.	40
Name	Staatsangehörigkeitsschlüssel
Beschreibung	Schlüssel für die Staatsangehörigkeit lt. Anlage DSMeld
Schlüssel	Wert
364	surinamisch
365	uruguayisch
366	lucianisch
367	venezolanisch
368	amerikanisch
369	vincentisch
370	von St. Kitts und Nevis
371	von Trinidad und Tabago
399	sonst. amerik. Staatsangeh.
421	jemenitisch
422	armenisch
423	afghanisch
424	bahrainisch
425	aserbaidshanisch
426	bhutanisch
427	myanmarisch
429	bruneiisch
430	georgisch
431	sri-lankisch
432	vietnamesisch
434	koreanisch
436	indisch
437	indonesisch
438	irakisch
439	iranisch
441	israelisch
442	japanisch
444	kasachisch
445	jordanisch
446	kambodschanisch
447	katarisch
448	kuwaitisch

Tabelle Nr.	40
Name	Staatsangehörigkeitsschlüssel
Beschreibung	Schlüssel für die Staatsangehörigkeit lt. Anlage DSMeld
Schlüssel	Wert
449	laotisch
450	kirgisisch
451	libanesisch
454	maledivisch
456	omanisch
457	mongolisch
458	nepalesisch
460	bangladeschisch
461	pakistanisch
462	philippinisch
465	chinesisch
467	koreanisch
469	der Vereinigten Arabischen Emirate
470	tadschikisch
471	turkmenisch
472	saudi-arabisch
474	singapurisch
475	syrisch
476	thailändisch
477	usbekisch
479	chinesisch
482	malaysisch
483	von Timor-Leste
499	sonst. Asiat. Staatsangeh.
523	australisch
524	salomonisch
526	fidschianisch
527	von den Cookinseln
530	kiribatisch
531	nauruisch
532	vanuatuisch
533	niueanisch

Tabelle Nr.	40
Name	Staatsangehörigkeitsschlüssel
Beschreibung	Schlüssel für die Staatsangehörigkeit lt. Anlage DSMeld
Schlüssel	Wert
536	neuseeländisch
537	palauisch
538	papua-neuguineisch
540	tuvaluisch
541	tongaisch
543	samoanisch
544	marshallisch
545	mikronesisch
599	sonst. Ozean. Staatsangeh.
997	staatenlos
998	ungeklärt
999	ohne Angabe

Tabelle Nr.	41
Name	Auswahl Wohnungsdaten
Beschreibung	Inaktive Schlüsseltabelle
Schlüssel	Wert
A	Aktuelle Wohnungen
H	Historische Wohnungen

Tabelle Nr.	42
Name	Ergebnisstatus
Beschreibung	Mitteilung, ob die gesuchte Person eindeutig identifiziert wurde oder nicht. Der Ergebnisstatus bezieht sich stets auf eine einzelne Anfrage (ggfs. innerhalb einer Sammelnachricht). Die Angaben können ggfs durch Zusatzinformationen und weitere Hinweise ergänzt werden, siehe Tabelle 44..
Schlüssel	Wert
01	Der Betroffene wurde im Rahmen der automatisierten Suche im Melderegister eindeutig identifiziert. Die Daten werden übermittelt.
02	Der Betroffene wurde im Rahmen der automatisierten Suche im Melderegister eindeutig identifiziert. Es werden keine Daten übermittelt.
03	Der Betroffene konnte im Rahmen der automatisierten Suche im Melderegister nicht oder nicht eindeutig identifiziert werden. Es werden keine Daten übermittelt.
04	Diese Dienstleistung kann in diesem Fall nicht im automatisierten Verfahren erbracht werden.

Tabelle Nr.	43
Name	Beziehung zwischen Person und Wohnung
Beschreibung	Diese Tabelle konkretisiert die Beziehung der gefundenen Person zur Wohnung
Schlüssel	Wert
01	aktuell
02	verzogen
03	verstorben

Tabelle Nr.	44
Name	Zusatzinformation
Beschreibung	Ergänzende Informationen und Hinweise zum Ergebnisstatus einer Suche im Melderegister. Sie können den Ergebnisstatus näher erläutern, und / oder dem Kunden weitere Hinweise zur Interpretation der Daten des Betroffenen geben.
Schlüssel	Wert
01	Betroffener unter anderer Adresse in der angefragten Gemeinde gemeldet (Daten werden übermittelt)
02	Adresse (Straße) wurde nicht gefunden (gehört nicht zu der angefragten Gemeinde oder ist fehlerhaft)
03	Person führt einen anderen Vornamen
04	Person führt einen anderen Familiennamen
05	Für den Betroffenen besteht eine Auskunftssperre nach § 21 Abs. 5 MRRG
06	Für den Betroffenen besteht eine Auskunftssperre nach § 21 Abs. 1a MRRG
08	Die angeforderte Dienstleistung wird ohne erneute Anforderung manuell erbracht werden
09	Eine manuelle Bearbeitung ist gesondert zu beantragen
10	Die Berechtigung für diese Einzelanfrage fehlt oder ist nicht ausreichend
11	Sonstiger technischer Fehler dieser Einzelanfrage (z. B. korrupte Daten)
12	Das Suchprofil dieser Einzelanfrage ist ungültig oder wird nicht unterstützt.
13	Diese Auskunft wird auch in den Fällen erteilt, in denen eine Auskunftssperre besteht.
14	Die Suche im Melderegister ergab Null Treffer
15	Die Suche im Melderegister ergab mehr als einen Treffer
16	Person ist unbekannt verzogen
17	Die gemeindeübergreifende Suche wurde abgebrochen. Die in der Steuerungsinformation angegeben Restriktionen sind eingetreten.

Tabelle Nr.	45
Name	Rolle des Partners
Beschreibung	Lebenspartner oder Ehegatte
Schlüssel	Wert
EG	Ehegatte
LP	Lebenspartner

Tabelle Nr.	46
Name	Mitteilung der Zuständigkeit
Beschreibung	Anforderung einer ID-Nummer mit der Bewertung der erstmaligen Zuteilung der ID-Nummer
Schlüssel	Wert
01	Initiale Anforderung nach § 139 b Abs. 6 (Erstbestandsaufbau)
02	Anforderung bei Zuzug ohne &idnr;
03	Anforderung nach Geburt
04	Anforderung nach erfolgter Klärung

Tabelle Nr.	47
Name	Änderungsart
Beschreibung	Art der Änderungsmitteilung der Meldebehörde an das BZSt
Schlüssel	Wert
01	Änderungsmitteilung nach erfolgter Klärung
02	Änderungsmitteilung Korrektur Vorname
03	Änderungsmitteilung Fortschreibung Vorname
04	Änderungsmitteilung Korrektur Nachname (Familiename, Geburtsname)
05	Änderungsmitteilung Fortschreibung Familiename und Ordens-/Künstlername
06	Änderungsmitteilung Korrektur Geburtsdatum
07	Änderungsmitteilung Korrektur Geschlecht
08	Änderungsmitteilung Fortschreibung Geschlecht
09	Änderung Statuswechsel oder Umzug oder Adresskorrektur innerhalb der Gemeinde

Tabelle Nr.	48
Name	Mitteilung der Beendigung der Zuständigkeit
Beschreibung	Beendigung der Zuständigkeit einer Meldebehörde
Schlüssel	Wert
01	Beendigung der Zuständigkeit wegen Abmeldung/Wegzug ins Ausland
02	Beendigung der Zuständigkeit wegen Abmeldung von Amts wegen
03	Beendigung der Zuständigkeit wegen Abmeldung/Wegzug nach unbekannt
04	Beendigung der Zuständigkeit wegen Tod
05	Korrektur Beendigung der Zuständigkeit wegen Abmeldung/Wegzug ins Ausland
06	Korrektur Beendigung der Zuständigkeit wegen Abmeldung von Amts wegen
07	Korrektur Beendigung der Zuständigkeit wegen Abmeldung/Wegzug nach unbekannt
08	Korrektur Beendigung der Zuständigkeit wegen Tod

Tabelle Nr.	49
Name	Fehlermeldungen des BZSt
Beschreibung	Diese Tabelle konkretisiert die möglichen Fehler die beim BZSt auftreten können
Schlüssel	Wert
01	Verarbeitung war nicht möglich
02	Zuständigkeit für den Betroffenen ist nicht gegeben

Tabelle Nr.	50
Name	Statistiksatzart Zugang
Beschreibung	Diese Tabelle enthält alle möglichen Satzarten für Zugangsmeldungen im Sinne der Wanderungsstatistik
Schlüssel	Wert
00	Satzart unbekannt, wird nur bei der Korrekturmeldung benutzt weil die Originalsatzart der Zugangsmeldung (0800) nicht mehr bekannt ist
10	Satzart 10: Neuankmeldung einer Person mit dem Status alleinige Wohnung (AW) oder Hauptwohnung (HW) aus einer anderen (inländischen) Gemeinde, aus dem Ausland oder von unbekannt.
11	Satzart 11: Neuankmeldung von Amts wegen mit dem Status alleinige Wohnung (AW) oder Hauptwohnung (HW) aus einer anderen (inländischen) Gemeinde, aus dem Ausland oder von unbekannt.
19	Satzart 19: Rücknahme (Stornierung) eines Zugangs
30	Satzart 30: Statuswechsel einer Nebenwohnung in Haupt- oder alleinige Wohnung. (Die Herkunftsgemeinde muss im Inland liegen).

Tabelle Nr.	51
Name	Statistiksatzart Wegzug
Beschreibung	Diese Tabelle enthält alle möglichen Satzarten für Wegzugsmeldungen im Sinne der Wanderungsstatistik
Schlüssel	Wert
00	Satzart unbekannt, wird nur bei der Korrekturmeldung benutzt weil die Originalsatzart der Wegzugsmeldung nicht mehr bekannt ist
20	Satzart 20: Abmeldung einer Alleinigen Wohnung beim Fortzug ins Ausland oder nach Unbekannt
21	Satzart 21: Abmeldung von Amts wegen ins Ausland oder nach Unbekannt
29	Satzart 29: Rücknahme (Stornierung) eines Wegzugs

Tabelle Nr.	52
Name	Statistiksatart Staatsangehörigkeitswechsel
Beschreibung	Diese Tabelle enthält die möglichen Satzarten für Staatsangehörigkeitswechsel bei Meldungen an die Statistischen Landesämter
Schlüssel	Wert
60	Satzart 60: Staatsangehörigkeitswechsel von nichtdeutsch auf deutsch
61	Satzart 61: Staatsangehörigkeitswechsel von deutsch auf nichtdeutsch
65	Satzart 65: Korrektur eines Staatsangehörigkeitswechsels
69	Satzart 69: Rücknahme eines Staatsangehörigkeitswechsels

Tabelle Nr.	53
Name	Aenderungsart
Beschreibung	Diese Tabelle enthält die Art der Änderungen bei Mitteilungen gemäß § 18 Abs. 4 MRRG und ermöglicht eine Unterscheidung zwischen Korrektur und Fortschreibung aufgrund eines veränderten Sachverhalts
Schlüssel	Wert
01	Fortschreibung
02	Korrektur

Tabelle Nr.	54
Name	BZR Anfrageart
Beschreibung	Diese Tabelle enthält die möglichen Anfragearten für die Kommunikation mit dem Bundeszentralregister
Schlüssel	Wert
NB	Antrag des Betroffenen auf Erteilung eines Führungszeugnisses für eigene Zwecke
NV	Antrag des gesetzlichen Vertreters auf Erteilung eines Führungszeugnisses für eigene Zwecke
OB	Antrag einer Person auf Erteilung eines Führungszeugnisses zur Vorlage bei einer Behörde
OG	Antrag einer Person auf Erteilung eines Behördenführungszeugnisses für gewerberechtl. Entscheidungen i. S. v. § 149 Abs. 2 Nr. 1 GewO
PB	Antrag einer Person auf Erteilung eines Führungszeugnisses zur Vorlage bei einer Behörde mit vorheriger Einsichtnahme bei einem Amtsgericht
PG	Antrag einer Person auf Erteilung eines Behördenführungszeugnisses für gewerberechtl. Entscheidungen i. S. v. § 149 Abs. 2 Nr. 1 GewO mit vorheriger Einsichtnahme bei einem Amtsgericht

Tabelle Nr.	55
Name	Gebuehrenermaessigung
Beschreibung	Diese Tabelle enthält mögliche Gründe für eine Gebührenermässigung oder Gebührenbefreiung. Derzeit wird sie nur genutzt im Zusammenhang mit der Anforderung von Führungszeugnissen beim Bundeszentralregister (Quelle und Pflege: BZR).
Schlüssel	Wert
M	bei Mittellosigkeit des Antragstellers, die von der Meldebehörde bestätigt wird
N	bei Mittellosigkeit des Antragstellers, die von der Meldebehörde nicht bestätigt werden kann
V	bei besonderem Verwendungszweck, der von der Meldebehörde bestätigt wird
W	bei besonderem Verwendungszweck, der von der Meldebehörde nicht bestätigt werden kann
Z	bei Wiederholung der Anfrage

Tabelle Nr.	56
Name	Justizbehördenkennzeichen
Beschreibung	Diese Tabelle enthält die Behördenkennzeichen aller Amtsgerichte in Deutschland. (Quelle: Anlage 5 zur 3. BZRVwV, Abschnitt IV; Pflege: BZR)
Schlüssel	Wert

Tabelle Nr.	57
Name	Führungszeugnis: Verwendungszweck
Beschreibung	Diese Tabelle enthält Angaben über den Verwendungszweck eines beim BZR angeforderten Führungszeugnisses (Quelle und Pflege: BZR).
Schlüssel	Wert

Tabelle Nr.	58
Name	Glaubhaftmachung der deutschen Staatsangehörigkeit
Beschreibung	Diese Tabelle enthält Angaben zur deutschen Staatsangehörigkeit oder die Rechtsstellung als Deutscher
Schlüssel	Wert
1	Staatsangehörigkeitsurkunde oder sonstiger Nachweis
2	Ausweis über die Rechtsstellung als Deutscher
3	Einbürgerungsurkunde oder Urkunde über den Erwerb der deutschen Staatsangehörigkeit durch Erklärung
4	Einbürgerungsurkunde oder Urkunde über den Erwerb der deutschen Staatsangehörigkeit durch Erklärung und zusätzlicher Staatsangehörigkeitsausweis
5	Entlassungsurkunde oder Verzichtsurkunde
6	Erwerb nach dem Geburtsort gem. § 4 Abs. 3 StAG
7	Einbürgerung gem. § 40b StAG
8	Fortbestehen der deutschen Staatsangehörigkeit gem. § 29 Abs. 6 StAG

D DSMeld und Abbildung auf XMeld



OSCI® ist eine registrierte Marke
der Freien Hansestadt Bremen

Der *“Datensatz für die Übermittlung von Daten des Meldewesens”* (DSMeld) ist die grundlegende semantische Definition der Daten, die im Rahmen des Meldewesens gespeichert, verarbeitet und übermittelt werden dürfen. Insofern bildet er ein Fundament für die Erarbeitung von OSCI–XMeld. Durch geeignete organisatorische Maßnahmen ist sicherzustellen, dass die Entwicklung des DSMeld mit der Fortentwicklung des OSCI–XMeld synchronisiert verlaufen.

Eine unabdingbare Anforderung an OSCI–XMeld ist die der vollständigen Abbildung des DSMeld in OSCI–XMeld: Jedes der im DSMeld definierten Datenfelder muss eindeutig auf ein OSCI–XMeld Element bzw. Attribut abgebildet werden.

In der folgenden Tabelle wird diese Abbildung übersichtsartig dargestellt. Die Sortierung erfolgt anhand der DSMeld Blattnummern. Auf den dann folgenden Seiten wird für jedes DSMeld Blatt dessen Definition und die Art der Abbildung auf OSCI–XMeld im Detail beschrieben.

Blatt	Datensatz für das Meldewesen		Tabelle
	XMeld Klasse	XMeld Attribut	Rolle
0101	Familiennamen		
	Nachname	nachname	Familienname
	Nachname	zurechnichtvorhanden	
0102	Namensbestandteile des Familiennamens		
	Nachname	namensbestandteil	Familienname
0103	Ehename		
	Nachname	nachname	Ehename
0104	Namensbestandteile des Ehenamens		
	Nachname	namensbestandteil	Ehename
0105	Lebenspartnerschaftsname		
	Nachname	nachname	Partnerschaftsname
0106	Namensbestandteile des Lebenspartnerschaftsnamens		
	Nachname	namensbestandteil	Partnerschaftsname
0201	Geburtsnamen		

Blatt	Datensatz für das Meldewesen		Tabelle
	XMeld Klasse	XMeld Attribut	Rolle
	Nachname	nachname	Geburtsname
0202	Namensbestandteile des Geburtsnamens		
	Nachname	namensbestandteil	Geburtsname
0203	Familiennamen vor Änderung		
	Nachname	nachname	Familiennamen vor Änderung
0204	Namensbestandteile des Familiennamens vor Änderung		
	Nachname	namensbestandteil	Familiennamen vor Änderung
0205	Änderung des Familiennamens - Datum -		
	Nachweisdaten	datum	
0206	Änderung des Familiennamens - Behörde und Aktenzeichen -		
	BehoerdeAktenzeichen.getrennt	behoerde	
	BehoerdeAktenzeichen.konkateniert	behoerdeaktenzeichen	
0301	Vornamen		
	Vorname	vorname	aktueller Vorname
0302	gebräuchliche(r) Vorname(n)		
	Vorname	vorname	aktueller Vorname
0303	Vornamen vor Änderung		
	Vorname	vorname	Vorname vor Änderung
0304	Änderung des (der) Vornamen(s) - Datum -		
	Nachweisdaten	datum	
0305	Änderung des (der) Vornamen(s) - Behörde und Aktenzeichen -		
	BehoerdeAktenzeichen.getrennt	behoerde	
	BehoerdeAktenzeichen.konkateniert	behoerdeaktenzeichen	
0401	Doktorgrad		
	Titel	titel	
0501	Ordensnamen		
	WeitererName	name	Ordensname

Blatt	Datensatz für das Meldewesen		Tabelle
	XMeld Klasse	XMeld Attribut	Rolle
0502	Künstlernamen		
	WeitererName	name	Künstler- name
0601	Tag der Geburt		
	Geburt	tagdergeburt	
0602	Geburtsort		
	Geburt	geburtsort	
0603	Geburtsort - Staat -		37
	Geburt	geburtsortstaat	
0604	Geburtsort - Standesamt -		
	BehoerdeAktenzeichen.getrennt	behoerde	
	BehoerdeAktenzeichen.konkateniert	behoerdeaktenzeichen	
0605	Geburtsort - Nummer des Geburtseintrags -		
	BehoerdeAktenzeichen.getrennt	aktenzeichen	
	BehoerdeAktenzeichen.konkateniert	behoerdeaktenzeichen	
0701	Geschlecht		1
	Geschlecht	geschlecht	
0901	Gesetzlicher Vertreter -Schlüssel -		3
	NatuerlicherVertreter	gesetzlichervertreterschluessel	
	Identifikation.GesetzlicherVertreter	gesetzlichervertreterschluessel	
	Natuerliche.Vertretung.0490	gesetzlichervertreterschluessel	
	Vertreter.BZR.0430.Natuerlich	gesetzlichervertreterschluessel	
0902	Gesetzlicher Vertreter - Familiennamen -		
	Nachname	nachname	Familien- name
0903	Gesetzlicher Vertreter - Namensbestandteile des Familiennamens -		
	Nachname	namensbestandteil	Familien- name
0904	Gesetzlicher Vertreter - Vornamen -		
	Vorname	vorname	aktueller Vorname
0905	Gesetzlicher Vertreter - Doktorgrad -		
	Titel	titel	
0906	Gesetzlicher Vertreter - Tag der Geburt -		
	Geburt	tagdergeburt	

Blatt	Datensatz für das Meldewesen		Tabelle
	XMeld Klasse	XMeld Attribut	Rolle
0907	Gesetzlicher Vertreter - Anschrift - Gemeindeschlüssel -		36
	Anschrift	gemeindeschluessel	
	MRA.Einfach.0601.Anschrift	gemeindeschluessel	
0908	Gesetzlicher Vertreter - Anschrift - Postleitzahl -		
	Anschrift	postleitzahl	
	MRA.Einfach.0601.Anschrift	postleitzahl	
0909	Gesetzlicher Vertreter - Anschrift - Wohnort -		
	Anschrift	wohnort	
	MRA.Einfach.0601.Anschrift	wohnort	
0910	Gesetzlicher Vertreter - Anschrift - Wohnort - früherer Gemeindename -		
	Anschrift	wohnortfrueherergemeindename	
	MRA.Einfach.0601.Anschrift	wohnortfrueherergemeindename	
0911	Gesetzlicher Vertreter - Anschrift - Straße -		
	Anschrift	strasse	
	MRA.Einfach.0601.Anschrift	strasse	
0912	Gesetzlicher Vertreter - Anschrift - Hausnummer -		
	Anschrift	hausnummer	
	MRA.Einfach.0601.Anschrift	hausnummer	
0913	Gesetzlicher Vertreter - Anschrift - Adressierungszusätze -		
	Anschrift	adressierungszusaetze	
	MRA.Einfach.0601.Anschrift	adressierungszusaetze	
0914	Gesetzlicher Vertreter - Anschrift - Wohnungsgeber -		
	Anschrift	wohnungsgeber	
0915	Gesetzlicher Vertreter - Sterbetag -		
	Tod	sterbetag	
0916	Gesetzlicher Vertreter - Tag der Beendigung der gesetzlichen Vertretung bzw. Betreuung		
	NatuerlicherVertreter	datumendegesetzlvertretung	
1001	Staatsangehörigkeit/Rechtsstellung als Deutscher		40
	Staatsangehoerigkeit	staatsangehoerigkeit	
1002	Glaubhaftmachung der deutschen Staatsangehörigkeit/der Rechtsstellung als Deutscher		58
	Staatsangehoerigkeit.Mit.Nachweis	glaubhaftmachung.stang	

Blatt	Datensatz für das Meldewesen		Tabelle
	XMeld Klasse	XMeld Attribut	Rolle
1003	Glaubhaftmachung der deutschen Staatsangehörigkeit/der Rechtsstellung als Deutscher - Datum -		
	Nachweisdaten	datum	
1004	Glaubhaftmachung der deutschen Staatsangehörigkeit/der Rechtsstellung als Deutscher - Behörde und Aktenzeichen -		
	BehoerdeAktenzeichen.getrennt	behoerde	
	BehoerdeAktenzeichen.konkateniert	behoerdeaktenzeichen	
1005	Staatsangehörigkeit / Keine Unionsbürgerschaft		18
	Unionsbuerger	keineunionsbuergerschaft	
1101	Rechtliche Zugehörigkeit zu einer Religionsgesellschaft		25
	Religion	religion	
1201	Anschrift - Gemeindeschlüssel -		36
	Anschrift	gemeindeschluessel	
	MRA.Einfach.0601.Anschrift	gemeindeschluessel	
1202	Anschrift - Postleitzahl -		
	Anschrift	postleitzahl	
	MRA.Einfach.0601.Anschrift	postleitzahl	
1203	Anschrift - Wohnort -		
	Anschrift	wohnort	
	MRA.Einfach.0601.Anschrift	wohnort	
1204	Anschrift - Wohnort - früherer Gemeindename -		
	Anschrift	wohnortfrueherergemeindename	
	MRA.Einfach.0601.Anschrift	wohnortfrueherergemeindename	
1205	Anschrift - Straße -		
	Anschrift	strasse	
	MRA.Einfach.0601.Anschrift	strasse	
1206	Anschrift - Hausnummer -		
	Anschrift	hausnummer	
	MRA.Einfach.0601.Anschrift	hausnummer	
1207	Anschrift - Adressierungszusätze -		
	Anschrift	adressierungszusaetze	
	MRA.Einfach.0601.Anschrift	adressierungszusaetze	
1208	Anschrift - Hausnummer - Buchstabe/Zusatzziffern -		

Blatt	Datensatz für das Meldewesen		Tabelle
	XMeld Klasse	XMeld Attribut	Rolle
	Anschrift	hausnummerbuchstabezusatzziffer	
	MRA.Einfach.0601.Anschrift	hausnummerbuchstabezusatzziffer	
1209	Anschrift - Hausnummer - Teilnummer -		
	Anschrift	teilnummerderhausnummer	
	MRA.Einfach.0601.Anschrift	teilnummerderhausnummer	
1210	Anschrift - Stockwerks-, Wohnungsnummer -		
	Anschrift	stockwerkswohnungsnummer	
	MRA.Einfach.0601.Anschrift	stockwerkswohnungsnummer	
1211	Anschrift - Zusatzangaben -		
	Anschrift	zusatzangaben	
	MRA.Einfach.0601.Anschrift	zusatzangaben	
1212	Anschrift - Wohnungsgeber -		
	Anschrift	wohnungsgeber	
1213	Status der Wohnung		5
	Wohnung	statusderwohnung	
	MRA.Einfach.0601.Wohnung	statusderwohnung	
	MRA.Einfach.0601b.WA	statusderwohnung	
1214	Wohnungsstatuswechsel - Datum -		
	Wohnung	datumstatuswechsel	
	ZustaendigkeitSteuerpflichtiger	zustaendigkeitsdatum	
1215	Zuzug von - Gemeindeschlüssel -		36
	Anschrift	gemeindeschluessel	
	MRA.Einfach.0601.Anschrift	gemeindeschluessel	
1216	Zuzug von - Postleitzahl -		
	Anschrift	postleitzahl	
	MRA.Einfach.0601.Anschrift	postleitzahl	
1217	Zuzug von - Wohnort -		
	Anschrift	wohnort	
	MRA.Einfach.0601.Anschrift	wohnort	
1218	Zuzug von - Wohnort - früherer Gemeindename -		
	Anschrift	wohnortfrueherergemeindename	
	MRA.Einfach.0601.Anschrift	wohnortfrueherergemeindename	
1219	Zuzug von - Straße -		
	Anschrift	strasse	

Blatt	Datensatz für das Meldewesen		Tabelle
	XMeld Klasse	XMeld Attribut	Rolle
	MRA.Einfach.0601.Anschrift	strasse	
1220	Zuzug von - Hausnummer -		
	Anschrift	hausnummer	
	MRA.Einfach.0601.Anschrift	hausnummer	
1221	Zuzug von - Adressierungszusätze -		
	Anschrift	adressierungszusaetze	
	MRA.Einfach.0601.Anschrift	adressierungszusaetze	
1222	Zuzug von - Status der Wohnung -		5
	Wohnung	zuzugvonstatus	
1223	Zuzug aus dem Ausland - Staat -		37
	Anschrift	staat	
	MRA.Einfach.0601.Anschrift	staat	
1224	Zuzug aus dem Ausland - letzte frühere Anschrift im Inland - Gemeindeschlüssel -		36
	Anschrift	gemeindeschluessel	
	MRA.Einfach.0601.Anschrift	gemeindeschluessel	
1225	Zuzug aus dem Ausland - letzte frühere Anschrift im Inland - Postleitzahl -		
	Anschrift	postleitzahl	
	MRA.Einfach.0601.Anschrift	postleitzahl	
1226	Zuzug aus dem Ausland - letzte frühere Anschrift - Wohnort -		
	Anschrift	wohnort	
	MRA.Einfach.0601.Anschrift	wohnort	
1227	Zuzug aus dem Ausland - letzte frühere Anschrift im Inland - Wohnort - früherer Gemeindename -		
	Anschrift	wohnortfrueherergemeindename	
	MRA.Einfach.0601.Anschrift	wohnortfrueherergemeindename	
1228	Zuzug aus dem Ausland - letzte frühere Anschrift im Inland - Straße -		
	Anschrift	strasse	
	MRA.Einfach.0601.Anschrift	strasse	
1229	Zuzug aus dem Ausland - letzte frühere Anschrift im Inland - Hausnummer -		
	Anschrift	hausnummer	
	MRA.Einfach.0601.Anschrift	hausnummer	
1230	Zuzug aus dem Ausland - letzte frühere Anschrift im Inland - Adressierungszusätze -		
	Anschrift	adressierungszusaetze	

Blatt	Datensatz für das Meldewesen		Tabelle
	XMeld Klasse	XMeld Attribut	Rolle
	MRA.Einfach.0601.Anschrift	adressierungszusaetze	
1231	Zuzug aus dem Ausland - letzte frühere Anschrift im Inland - Datum des Wegzugs ins Ausland -		
	Wohnung	datumdesauszugs	
1301	Datum des Beziehens der Wohnung		
	Wohnung	datumdesbeziehens	
	ZustaendigkeitSteuerpflichtiger	zustaendigkeitsdatum	
1302	Zuzug - Gemeinde -		
	Einwohnerschaft	zuzuggemeinde	
1303	Zuzug - Kreis -		
	Einwohnerschaft	zuzugkreis	
1304	Zuzug - Land -		
	Einwohnerschaft	zuzugland	
1305	Zuzug - Bund -		
	Einwohnerschaft	zuzugbund	
1306	Datum des Auszugs aus der Wohnung		
	Wohnung	datumdesauszugs	
	Nicht.mehr.zustaendig.fuer.Person	zustaendigkeitsendedatum	
1307	Fortzug in das Ausland		37
	Anschrift	staat	
	MRA.Einfach.0601.Anschrift	staat	
1308	Fortschreibung des Melderegisters - Datum der Anmeldung von Amtswegen -		
	Wohnung	datumderanmeldungvonamtswegen	
1309	Fortschreibung des Melderegisters - Datum der Abmeldung von Amtswegen -		
	Wohnung	datumderabmeldungvonamtswegen	
	Nicht.mehr.zustaendig.fuer.Person	zustaendigkeitsendedatum	
1310	Fortschreibung des Melderegisters - Datum des Wohnungsstatuswechsels -		
	Wohnung	datumdeswohnungsstatuswechsels-vonamtswegen	
1311	Datum der Anmeldung bei der Meldebehörde		
	Wohnung	datumanmeldungbeianmeldebehoerde	
1312	Datum der Abmeldung bei der Meldebehörde		
	Wohnung	datumabmeldungbeianmeldebehoerde	
1313	Datum der Mitteilung des Wohnungswechsels		

Blatt	Datensatz für das Meldewesen		Tabelle
	XMeld Klasse	XMeld Attribut	Rolle
	Wohnung	datummitteilungwohnungsstatuswechsel	
1401	Familienstand		7
	Familienstand	familienstand	
1402	Familienstand - Datum der letzten Eheschließung		
	Familienstand	datumbeginn	
1403	Familienstand - Standesamt der letzten Eheschließung oder zuständige Behörde der letzten Begründung einer Lebenspartnerschaft -		
	BehoerdeAktenzeichen.getrennt	behoerde	
	BehoerdeAktenzeichen.konkateniert	behoerdeaktenzeichen	
1404	Familienstand - Nummer/ Aktenzeichen -		
	BehoerdeAktenzeichen.getrennt	aktenzeichen	
1405	Familienstand - Beendigung der letzten Ehe oder der letzten Lebenspartnerschaft - rechtlicher Grund -		8
	Familienstand	beendigungsgrund	
1406	Familienstand - Beendigung der letzten Ehe oder der letzten Lebenspartnerschaft - Datum -		
	Familienstand	datumende	
1407	Familienstand - Beendigung der letzten Ehe oder der letzten Lebenspartnerschaft - Behörde und Aktenzeichen -		
	BehoerdeAktenzeichen.getrennt	behoerde	
	BehoerdeAktenzeichen.konkateniert	behoerdeaktenzeichen	
1501	Ehegatte - Familiennamen -		
	Nachname	nachname	Familienname
1502	Ehegatte - Namensbestandteile des Familiennamens -		
	Nachname	namensbestandteil	Familienname
1503	Ehegatte - Vornamen -		
	Vorname	vorname	aktueller Vorname
1504	Ehegatte - Doktorgrad		
	Titel	titel	
1505	Ehegatte - Tag der Geburt -		
	Geburt	tagdergeburt	
1506	Ehegatte - Geschlecht -		1
	Geschlecht	geschlecht	

Blatt	Datensatz für das Meldewesen		Tabelle
	XMeld Klasse	XMeld Attribut	Rolle
1507	Ehegatte - Anschrift - Gemeindeschlüssel -		36
	Anschrift	gemeindeschluessel	
	MRA.Einfach.0601.Anschrift	gemeindeschluessel	
1508	Ehegatte - Anschrift - Staat -		37
	Anschrift	staat	
	MRA.Einfach.0601.Anschrift	staat	
1509	Ehegatte - Anschrift - Postleitzahl		
	Anschrift	postleitzahl	
	MRA.Einfach.0601.Anschrift	postleitzahl	
1510	Ehegatte - Anschrift - Wohnort		
	Anschrift	wohntort	
	MRA.Einfach.0601.Anschrift	wohntort	
1511	Ehegatte - Anschrift - früherer Gemeindename		
	Anschrift	wohntortfrueherergemeindename	
	MRA.Einfach.0601.Anschrift	wohntortfrueherergemeindename	
1512	Ehegatte - Anschrift - Straße		
	Anschrift	strasse	
	MRA.Einfach.0601.Anschrift	strasse	
1513	Ehegatte - Anschrift - Hausnummer		
	Anschrift	hausnummer	
	MRA.Einfach.0601.Anschrift	hausnummer	
1514	Ehegatte - Anschrift - Adressierungszusätze		
	Anschrift	adressierungszusaetze	
	Anschrift	adressierungszusaetze	
	MRA.Einfach.0601.Anschrift	adressierungszusaetze	
	MRA.Einfach.0601.Anschrift	adressierungszusaetze	
1515	Ehegatte - Anschrift - Wohnungsgeber		
	Anschrift	wohnungsgeber	
1516	Ehegatte - Sterbetag -		
	Tod	sterbetag	
1517	Lebenspartner - Familienname -		
	Nachname	nachname	Familien- name
1518	Lebenspartner - Namenbestandteile des Familiennamens -		

Blatt	Datensatz für das Meldewesen		Tabelle
	XMeld Klasse	XMeld Attribut	Rolle
	Nachname	namensbestandteil	Familienname
1519	Lebenspartner - Vornamen -		
	Vorname	vorname	aktueller Vorname
1520	Lebenspartner - Doktorgrad -		
	Titel	titel	
1521	Lebenspartner - Tag der Geburt -		
	Geburt	tagdergeburt	
1522	Lebenspartner - Geschlecht -		1
	Geschlecht	geschlecht	
1523	Lebenspartner - Anschrift - Gemeindeschlüssel -		36
	Anschrift	gemeindeschluessel	
	MRA.Einfach.0601.Anschrift	gemeindeschluessel	
1524	Lebenspartner - Anschrift - Staat -		37
	Anschrift	staat	
	MRA.Einfach.0601.Anschrift	staat	
1525	Lebenspartner - Anschrift - Postleitzahl -		
	Anschrift	postleitzahl	
	MRA.Einfach.0601.Anschrift	postleitzahl	
1526	Lebenspartner - Anschrift - Wohnort -		
	Anschrift	wohnort	
	MRA.Einfach.0601.Anschrift	wohnort	
1527	Lebenspartner - Anschrift - Wohnort - früherer Gemeindename -		
	Anschrift	wohnortfrueherergemeindename	
	MRA.Einfach.0601.Anschrift	wohnortfrueherergemeindename	
1528	Lebenspartner - Anschrift - Straße -		
	Anschrift	strasse	
	MRA.Einfach.0601.Anschrift	strasse	
1529	Lebenspartner - Anschrift - Hausnummer -		
	Anschrift	hausnummer	
	MRA.Einfach.0601.Anschrift	hausnummer	
1530	Lebenspartner - Anschrift - Adressierungszusätze -		
	Anschrift	adressierungszusaetze	

Blatt	Datensatz für das Meldewesen		Tabelle
	XMeld Klasse	XMeld Attribut	Rolle
	MRA.Einfach.0601.Anschrift	adressierungszusaetze	
1531	Lebenspartner - Anschrift - Wohnungsgeber -		
	Anschrift	wohnungsgeber	
1532	Lebenspartner - Sterbetag -		
	Tod	sterbetag	
1601	Kinder - Familiennamen -		
	Nachname	nachname	Familien- name
1602	Kinder - Namensbestandteile des Familiennamens -		
	Nachname	namensbestandteil	Familien- name
1603	Kinder - Vornamen -		
	Vorname	vorname	aktueller Vorname
1604	Kinder - Tag der Geburt -		
	Geburt	tagdergeburt	
1605	Kinder - Sterbetag -		
	Tod	sterbetag	
1701	Personalausweis - Ausstellungsbehörde -		
	Ausweisdokument	behoerde	
1702	Personalausweis - Ausstellungsdatum -		
	Ausweisdokument	ausstellungsdatum	
1703	Personalausweis - Gültigkeitsdauer -		
	Ausweisdokument	gueltigkeitsdauer	
1704	Paß - Art -		4
	Ausweisdokument	passart	
1705	Paß - Ausstellungsbehörde -		
	Ausweisdokument	behoerde	
1706	Paß - Ausstellungsdatum -		
	Ausweisdokument	ausstellungsdatum	
1707	Paß - Gültigkeitsdauer -		
	Ausweisdokument	gueltigkeitsdauer	
1708	Personalausweis - Seriennummer -		
	Ausweisdokument	seriennummer	
1709	Pass - Seriennummer -		

Blatt	Datensatz für das Meldewesen		Tabelle
	XMeld Klasse	XMeld Attribut	Rolle
	Ausweisdokument	seriennummer	
1801	Übermittlungssperre - Grund -		11
	Auskunftssperre	grund	
1802	Frist für die Auskunftssperren nach § 21 Melderechtsrahmengesetz		
	Auskunftssperre	frist	
1901	Sterbetag		
	Tod	sterbetag	
1902	Sterbetag - Sterbeeintrag - Standesamt -		
	BehoerdeAktenzeichen.getrennt	behoerde	
	BehoerdeAktenzeichen.konkateniert	behoerdeaktenzeichen	
1903	Sterbetag - Sterbeeintrag - Nummer -		
	BehoerdeAktenzeichen.getrennt	aktenzeichen	
1904	Sterbeort		
	Tod	sterbeort	
2101	Tatsache des Wahlrechtsausschlusses		12
	Wahlrechtsausschluss	art	
2102	Tatsache des Wahlrechtsausschlusses - Tag, an dem der Wahlrechtsausschluss endet -		
	Wahlrechtsausschluss	datumausschlussende	
2103	Tatsache des Wahlrechtsausschlusses - Behörde und Aktenzeichen -		
	BehoerdeAktenzeichen.getrennt	behoerde	
	BehoerdeAktenzeichen.konkateniert	behoerdeaktenzeichen	
2104	Tatsache der Eintragung eines Unionsbürgers in das Wählerverzeichnis von Amts wegen		23
2105	Tatsache der Eintragung eines Unionsbürgers in das Wählerverzeichnis vom Amts wegen - Gebietskörperschaft oder Wahlkreis im Herkunfts-Mitgliedstaat -		
2201	Lohnsteuerklasse		13
	Lohnsteuerdaten	lohnsteuerklasse	
	Anmeldung.Zuziehende.Person	antrag.lohnsteuerkarte	
2202	Datum der Ausstellung bzw. Änderung der Lohnsteuerkarte		
	Lohnsteuerdaten	ausstellungsdatum	
2203	Art der Ausstellung der Lohnsteuerkarte		14
	Lohnsteuerdaten	ausstellungsart	
2204	Lohnsteuerklasse des Ehegatten		13
	Lohnsteuerdaten	lohnsteuerklasse	

Blatt	Datensatz für das Meldewesen		Tabelle
	XMeld Klasse	XMeld Attribut	Rolle
	Anmeldung.Zuziehende.Person	antrag.lohnsteuerkarte	
2205	Datum der Ausstellung bzw. Änderung der Lohnsteuerkarte des Ehegatten		
	Lohnsteuerdaten	ausstellungsdatum	
2206	Art der Ausstellung der Lohnsteuerkarte des Ehegatten		14
	Lohnsteuerdaten	ausstellungsart	
2207	Zweite und weitere Lohnsteuerkarten		
	Lohnsteuerdaten	zweiteundweiterelstkarte	
	Anmeldung.Zuziehende.Person	antrag.weiterelstkarte	
2208	Zweite und weitere Lohnsteuerkarten des Ehegatten		
	Lohnsteuerdaten	zweiteundweiterelstkarte	
	Anmeldung.Zuziehende.Person	antrag.weiterelstkarte	
2209	Lohnsteuerrechtliche Berücksichtigung des Kindes		9
	Lohnsteuerdaten	beruecksichtigungdeskindes	
2210	Lohnsteuerrechtliche Berücksichtigung des Kindes nicht erwünscht		
	Lohnsteuerdaten	beruecksichtigungdeskindesnichterwu- enscht	
2211	Lohnsteuerfreibeträge		39
	Lohnsteuerdaten	lohnsteuerfreibetraege	
2212	Lohnsteuerfreibeträge nicht erwünscht		29
	Lohnsteuerdaten	lohnsteuerfreibetraegenichterwuenscht	
2213	Lohnsteuerfreibeträge für den Ehegatten		39
	Lohnsteuerdaten	ehegattenfreibetraege	
2214	Lohnsteuerfreibeträge beim Ehegatten nicht erwünscht		31
	Lohnsteuerdaten	ehegattenfreibetraegenichterwuenscht	
2215	Religionszugehörigkeit des Ehegatten		25
	Religion	religion	
2216	Besteuerungsmerkmale		10
	Lohnsteuerdaten	besteuerungsmerkmale	
2217	Datum der Rechtskraft des Todeserklärungsbeschlusses		
	Lohnsteuerdaten	datumderrechtskraftdestodeserklae- rungsbeschlusses	
2218	Rechtsstellung der Kinder		15
	Lohnsteuerdaten	rechtsstellungderkinder	
2219	Kinder außerhalb der Gemeinde wohnhaft - Ausstellungsdatum der Lebensbescheinigung -		

Blatt	Datensatz für das Meldewesen		Tabelle
	XMeld Klasse	XMeld Attribut	Rolle
	Lohnsteuerdaten	kinderausserhalbdergemeindewohnhaft	
2301	Tatsache des Vorliegens von Passversagungsgründen, der Passversagung bzw. - entziehung sowie einer Anordnung nach § 2 Abs. 2 des Personalausweisgesetzes		16
	Passversagung	status	
2302	Tatsache des Vorliegens von Passversagungsgründen, der Passversagung bzw. - entziehung sowie einer Anordnung nach § 2 Abs. 2 des Personalausweisgesetzes - Behörde und Aktenzeichen -		
	BehoerdeAktenzeichen.getrennt	behoerde	
	BehoerdeAktenzeichen.konkateniert	behoerdeaktenzeichen	
2401	Möglicher Verlust der deutschen Staatsangehörigkeit nach § 29 des Staatsangehörigkeitsgesetzes		17
	Optionsdeutscher	optionsdeutscher	
2601	Tatsache, dass eine waffenrechtliche Erlaubnis erteilt worden ist - Tag der erstmaligen Erteilung -		
	WaffenrechtlicheErlaubnis	tagdererstmaligenerteilung	
2602	Tatsache, dass eine waffenrechtlichen Erlaubnis erteilt worden ist - Behörde und Aktenzeichen -		
	BehoerdeAktenzeichen.getrennt	behoerde	
	BehoerdeAktenzeichen.getrennt	aktenzeichen	
	BehoerdeAktenzeichen.konkateniert	behoerdeaktenzeichen	
2701	Identifikationsnummer für steuerliche Zwecke		
	Steueridentifikation	idnummer	
2702	Vorläufiges Bearbeitungsmerkmal		
	Steueridentifikation	vbm	
2801	Tatsache, dass eine sprengstoffrechtliche Erlaubnis oder ein Befähigungsschein nach § 20 Sprengstoffgesetz erteilt worden ist - Tag der erstmaligen Erteilung -		
	SprengstoffrechtlicheErlaubnis	tagdererstmaligenerteilung	
2802	Tatsache, dass eine sprengstoffrechtliche Erlaubnis oder ein Befähigungsschein nach § 20 Sprengstoffgesetz erteilt worden ist - Behörde und Aktenzeichen -		
	BehoerdeAktenzeichen.getrennt	behoerde	
	BehoerdeAktenzeichen.getrennt	aktenzeichen	
	BehoerdeAktenzeichen.konkateniert	behoerdeaktenzeichen	
3991	Anschrift am 1. September 1939 (soweit für Zwecke des Suchdienstes erforderlich)		
	NatuerlichePerson	anschrift3991	
	NatuerlichePerson	anschrift3991	

DSMeld und XMeld 1.3		Stand	Blatt	Schlüsseltabelle
Einheitlicher Bundes- Länderteil		1.8.2001	0101	
Feldbezeichnung: Familiennamen				
Bezug zum MRRG: 02.01.01		Länge des Feldes: 45	Häufigkeit des Feldes: zweifach	
<p>Es ist ein vollständiger aktueller Familienname mit Ausnahme der Namensbestandteile (siehe Blatt 0102) anzugeben. Zusammengesetzte Familiennamen sind hier ebenfalls anzugeben. Beispiele: Dubois, Zumbusch, Dacosta.</p> <p>Familienname kann sein der Geburtsname, der gemeinsam bestimmte Ehefrau oder Lebenspartnerschaftsname, der Ehefrau oder der Lebenspartnerschaftsname zusammen mit dem hinzugefügten Begleitnamen.</p> <p>Lässt sich bei dem Namen eines Ausländers aus der Eintragung in seinem Pass eine Aufteilung in Familien- und Vornamen nicht feststellen, so wird der gesamte Name mit der in der Eintragung im Pass enthaltenen Reihenfolge der Worte angegeben (Blockname).</p> <p>Für die Schreibweise der Namen von Ausländern ist die Eintragung im Pass maßgebend; eine anderslautende Schreibweise in einer der Meldebehörde vorliegenden ausländischen Personenstandsurkunde tritt grundsätzlich zurück. Führt ein Ausländer nach deutschem Recht einen anderen als den im ausländischen Pass angegebenen Familiennamen und kann eine Änderung des Passes, aus rechtlichen oder tatsächlichen Gründen nicht vorgenommen werden, so wird der nach deutschem Recht zu führende Familienname in der 1. Periode, der im Pass eingetragene Familienname (oder auch Blockname) in der 2. Periode dieses Feldes angegeben.</p> <p>Hat der Familienname mehr als 45 Stellen, so ist in der 45. Stelle als Merkmal “.” (Punkt) anzugeben.</p> <p>Ist ein Familienname zu Recht nicht vorhanden, so ist in der ersten Stelle ein “+” anzugeben.</p>				
Codierung: alle Buchstaben sowie -.Leerzeichen / nur in der ersten Stelle zugelassen + / in der ersten Stelle nicht zugelassen .-		Darstellung: unverschlüsselt		
Abbildung auf XMeld				
Klasse / Attribut: Nachname / nachname			Ggfs. Rolle: Familienname	
Klasse / Attribut: Nachname / zurechnichtvorhanden			Ggfs. Rolle:	

DSMeld und XMeld 1.3		Stand	Blatt	Schlüsseltabelle
Einheitlicher Bundes- Länderteil		20.3.1994	0102	
Feldbezeichnung: Namensbestandteile des Familiennamens				
Bezug zum MRRG: 02.01.01		Länge des Feldes: 45	Häufigkeit des Feldes: zweifach	
Bei mehrteiligen Familiennamen sind die Namensbestandteile anzugeben, die dem Hauptbestandteil des Familiennamens nachgestellt werden. Beispiele: <i>du Bois</i> , <i>Da Costa</i> , <i>von der Wangen</i> , <i>d'Albert</i> , <i>Freiherr von Schönfeld</i> . Haben die Namensbestandteile des Familiennamens mehr als 45 Stellen, so ist in der 45. Stelle als Merkmal “.” (Punkt) anzugeben.				
Codierung: alle Buchstaben sowie -.Leerzeichen / in der ersten Stelle nicht zugelassen .-		Darstellung: unverschlüsselt		
Abbildung auf XMeld				
Klasse / Attribut: Nachname / namensbestandteil			Ggfs. Rolle: Familienname	

DSMeld und XMeld 1.3		Stand	Blatt	Schlüsseltabelle
Einheitlicher Bundes- Länderteil		14.5.1998	0103	
Feldbezeichnung: EheName				
Bezug zum MRRG: 02.01.01		Länge des Feldes: 45	Häufigkeit des Feldes: einfach	
<p>Ein Eintrag erfolgt nur dann, wenn die Ehegatten einen EheNamen führen und dieser vom geführten Familiennamen abweicht. Dies ist nur dann der Fall, wenn ein Ehegatte dem EheNamen einen Begleitnamen hinzugefügt hat (siehe unten). Es ist, soweit zutreffend, der vollständige aktuelle EheName mit Ausnahme der Namensbestandteile (siehe Blatt 0104) anzugeben. Zusammengesetzte EheNamen sind ebenfalls in diesem Feld anzugeben. Beispiele: Dubois, Zumbusch, Dacosta.</p> <p>Nach §1355 BGB sollen die Ehegatten einen gemeinsamen Familiennamen (EheNamen) bestimmen. Bestimmen sie keinen EheNamen, so führen sie ihren zur Zeit der Eheschließung geführten Namen auch nach der Eheschließung. Zum EheNamen können die Ehegatten durch Erklärung gegenüber dem Standesbeamten den Geburtsnamen des Mannes oder den Geburtsnamen der Frau bestimmen.</p> <p>Ein Ehegatte, dessen Geburtsname nicht EheName wird, kann durch Erklärung gegenüber dem Standesbeamten dem EheNamen seinen Geburtsnamen oder den zur Zeit der Erklärung geführten Namen voranstellen oder anfügen (§ 1355 Abs. 4 BGB); die Erklärung bedarf der öffentlichen Beglaubigung.</p> <p>Hat der EheName mehr als 45 Stellen, so ist in der 45. Stelle als Merkmal “.” (Punkt) anzugeben.</p>				
Codierung: alle Buchstaben sowie ‘.’.Leerzeichen / in der ersten Stelle nicht zugelassen .-		Darstellung: unverschlüsselt		
Abbildung auf XMeld				
Klasse / Attribut: Nachname / nachname			Ggfs. Rolle: EheName	

DSMeld und XMeld 1.3		Stand	Blatt	Schlüsseltabelle
Einheitlicher Bundes- Länderteil		20.3.1994	0104	
Feldbezeichnung: Namensbestandteile des Ehenamens				
Bezug zum MRRG: 02.01.01		Länge des Feldes: 45	Häufigkeit des Feldes: einfach	
<p>Ein Eintrag erfolgt nur dann, wenn die Ehegatten einen Ehenamen führen und dieser vom geführten Familiennamen abweicht. Dies ist nur dann der Fall, wenn ein Ehegatte, dessen Geburtsname nicht Eheurname geworden ist, durch Erklärung gegenüber dem Standesbeamten dem Ehenamen seinen Geburtsnamen oder den zur Zeit der Eheschließung geführten Namen vorangestellt oder angefügt hat (§ 1355 Abs. 4 BGB).</p> <p>Bei mehrteiligen Ehenamen sind die Namensbestandteile anzugeben, die dem Hauptbestandteil des Ehenamens nachgestellt werden. Beispiele: <i>du Bois</i>, <i>Da Costa</i>, <i>von der Wangen</i>, <i>d'Albert</i>, <i>Freiherr von Schönfeld</i>. Haben die Namensbestandteile des Ehenamens mehr als 45 Stellen, so ist in der 45. Stelle als Merkmal “.” (Punkt) anzugeben.</p>				
Codierung: alle Buchstaben sowie ‘.’-Leerzeichen / in der ersten Stelle nicht zugelassen .-		Darstellung: unverschlüsselt		
Abbildung auf XMeld				
Klasse / Attribut: Nachname / namensbestandteil			Ggfs. Rolle: Eheurname	

DSMeld und XMeld 1.3		Stand	Blatt	Schlüsseltabelle
Einheitlicher Bundes- Länderteil		1.8.2001	0105	
Feldbezeichnung: Lebenspartnerschaftsname				
Bezug zum MRRG: 02.01.01		Länge des Feldes: 45	Häufigkeit des Feldes: einfach	
<p>Ein Eintrag erfolgt nur dann, wenn die Lebenspartner einen Lebenspartnerschaftsnamen führen und dieser vom geführten Familiennamen abweicht.</p> <p>Lebenspartnerschaftsname ist der Name, den die Lebenspartner durch Erklärung gegenüber der nach Landesrecht zuständigen Behörde als gemeinsamen Namen bestimmt haben (§ 3 Abs. 1 des Lebenspartnerschaftsgesetzes). Es ist der Lebenspartnerschaftsname mit Ausnahme etwaiger Namensbestandteile anzugeben (siehe Blatt 0106). Zusammengesetzte Lebenspartnerschaftsnamen sind ebenfalls anzugeben. Beispiele: Dubois, Zumbusch, Dacosta.</p> <p>Hat der Lebenspartnerschaftsname mehr als 45 Stellen, so ist in der 45. Stelle als Merkmal “.” (Punkt) anzugeben.</p>				
Codierung: alle Buchstaben sowie -'.Leerzeichen / nur in der ersten Stelle zugelassen + / in der ersten Stelle nicht zugelassen .-		Darstellung: unverschlüsselt		
Abbildung auf XMeld				
Klasse / Attribut: Nachname / nachname			Ggfs. Rolle: Partnerschaftsname	

DSMeld und XMeld 1.3		Stand	Blatt	Schlüsseltabelle
Einheitlicher Bundes- Länderteil		1.8.2001	0106	
Feldbezeichnung: Namensbestandteile des Lebenspartnerschaftsnamens				
Bezug zum MRRG: 02.01.01		Länge des Feldes: 45	Häufigkeit des Feldes: einfach	
<p>Ein Eintrag erfolgt nur, wenn die Lebenspartner einen Lebenspartnerschaftsnamen führen und dieser vom geführten Familiennamen abweicht. Dies ist nur dann der Fall, wenn ein Lebenspartner, dessen Geburtsname nicht Lebenspartnerschaftsname geworden ist, durch Erklärung gegenüber der nach Landesrecht zuständigen Behörde dem Lebenspartnerschaftsnamen seinen Geburtsnamen oder den zur Zeit der Begründung der Lebenspartnerschaft geführten Namen vorangestellt oder angefügt hat (§ 3 Abs. 2 des Lebenspartnerschaftsgesetzes). Bei mehrteiligen Lebenspartnerschaftsnamen sind die Namensbestandteile anzugeben, die dem Hauptbestandteil des Geburts- oder Familiennamens hinzugefügt werden. Beispiele: <i>du Bois</i>, <i>Da Costa</i>, <i>von der Wangen</i>, <i>d'Albert</i>, <i>Freiherr von Schönfeld</i>. Haben die Namensbestandteile des Lebenspartnerschaftsnamens mehr als 45 Stellen, so ist in der 45. Stelle als Merkmal “.” (Punkt) anzugeben.</p>				
Codierung: alle Buchstaben sowie -'.Leerzeichen / in der ersten Stelle nicht zugelassen .-		Darstellung: unverschlüsselt		
Abbildung auf XMeld				
Klasse / Attribut: Nachname / namensbestandteil			Ggfs. Rolle: Partnerschaftsname	

DSMeld und XMeld 1.3		Stand	Blatt	Schlüsseltabelle
Einheitlicher Bundes- Länderteil		1.8.2001	0201	
Feldbezeichnung: Geburtsnamen				
Bezug zum MRRG: 02.01.02		Länge des Feldes: 45	Häufigkeit des Feldes: einfach	
<p>Geburtsname ist der Name, der sich jeweils aus dem Geburtseintrag ergibt. Es ist der Geburtsname mit Ausnahme der Namensbestandteile (siehe Blatt 0202) anzugeben. Zusammengesetzte Geburtsnamen sind ebenfalls anzugeben. Beispiele: Dubois, Zumbusch, Dacosta.</p> <p>Lässt sich bei einem Ausländer eine Aufteilung in Geburts- und Vornamen nicht feststellen, so ist der gesamte Name anzugeben (Blockname).</p> <p>Hat der Geburtsname mehr als 45 Stellen, so ist in der 45. Stelle als Merkmal “.” (Punkt) anzugeben.</p> <p>Ist vor der Eheschließung oder vor der Begründung der Lebenspartnerschaft nach dem für die Namensführung maßgebenden Recht kein Familiennamen vorhanden gewesen, so ist in der ersten Stelle dieses Feldes ein “+” anzugeben.</p> <p>Im Falle einer Adoption ist als Geburtsname der Name nach erfolgter Adoption anzugeben.</p>				
Codierung: alle Buchstaben sowie -'.Leerzeichen / nur in der ersten Stelle zugelassen + / in der ersten Stelle nicht zugelassen .-		Darstellung: unverschlüsselt		
Abbildung auf XMeld				
Klasse / Attribut: Nachname / nachname			Ggfs. Rolle: Geburtsname	

DSMeld und XMeld 1.3		Stand	Blatt	Schlüsseltabelle
Einheitlicher Bundes- Länderteil		20.3.1994	0202	
Feldbezeichnung: Namensbestandteile des Geburtsnamens				
<i>Bezug zum MRRG:</i> 02.01.02		<i>Länge des Feldes:</i> 45		<i>Häufigkeit des Feldes:</i> einfach
<p>Bei mehrteiligen Geburtsnamen sind die Namensbestandteile anzugeben, die dem Hauptbestandteil des Familiennamens nachgestellt werden. Beispiele: <i>du Bois</i>, <i>Da Costa</i>, <i>von der Wangen</i>, <i>d'Albert</i>, <i>Freiherr von Schönfeld</i>.</p> <p>Haben die Namensbestandteile des Geburtsnamens mehr als 45 Stellen, so ist in der 45. Stelle als Merkmal “.” (Punkt) anzugeben.</p>				
<i>Codierung:</i> alle Buchstaben sowie -'.Leerzeichen / in der ersten Stelle nicht zugelassen .-		<i>Darstellung:</i> unverschlüsselt		
Abbildung auf XMeld				
<i>Klasse / Attribut:</i> Nachname / namensbestandteil			<i>Ggfs. Rolle:</i> Geburtsname	

DSMeld und XMeld 1.3		Stand	Blatt	Schlüsseltabelle
Einheitlicher Bundes- Länderteil		20.3.1994	0203	
Feldbezeichnung: Familiennamen vor Änderung				
Bezug zum MRRG: 02.01.02		Länge des Feldes: 45	Häufigkeit des Feldes: mehrfach	
<p>Es ist der Familienname anzugeben, den der Einwohner vor einer Namensänderung geführt hat. Nicht anzugeben ist der Geburtsname (siehe Blatt 0201).</p> <p>Es ist ein vollständiger Familienname mit Ausnahme der Namensbestandteile (siehe Blatt 0102) anzugeben. Zusammengesetzte Familiennamen sind ebenfalls anzugeben. Beispiele: Dubois, Zumbusch, Dacosta.</p> <p>Läßt sich bei dem Namen eines Ausländers aus der Eintragung in seinem Pass eine Aufteilung in Familien- und Vornamen nicht feststellen, so ist der gesamte Name mit der in der Eintragung im Pass enthaltenen Reihenfolge der Worte anzugeben (Blockname).</p> <p>Für die Schreibweise der Namen von Ausländern ist die Eintragung im Pass maßgebend; eine anderslautende Schreibweise in einer der Meldebehörde vorliegenden ausländischen Personenstandsurkunde tritt grundsätzlich zurück.</p> <p>Führt ein Ausländer nach deutschen Recht einen anderen als den im ausländischen Pass angegebenen Familiennamen und kann eine Änderung des Passes aus rechtlichen oder tatsächlichen Gründen nicht vorgenommen werden, so ist der nach deutschem Recht zu führende Familienname in der 1. Periode, der im Pass eingetragene Familienname (oder auch Blockname) in der 2. Periode dieses Feldes anzugeben. Hat der Familienname mehr als 45 Stellen, so ist in der 45. Stelle als Merkmal “.” (Punkt) anzugeben. Ist vor der Erteilung eines Familiennamens zu Recht kein Familienname vorhanden gewesen, so ist in der ersten Stelle dieses Feldes ein “+” anzugeben.</p> <p>Die Änderung eines Geburtsnamens durch Adoption wird nicht als Namensänderung behandelt.</p>				
Codierung: alle Buchstaben sowie -'.Leerzeichen / nur in der ersten Stelle zugelassen + / in der ersten Stelle nicht zugelassen .-		Darstellung: unverschlüsselt		
Abbildung auf XMeld				
Klasse / Attribut: Nachname / nachname			Ggfs. Rolle: Familienname vor Änderung	

DSMeld und XMeld 1.3		Stand	Blatt	Schlüsseltabelle
Einheitlicher Bundes- Länderteil		20.3.1994	0204	
Feldbezeichnung: Namensbestandteile des Familiennamens vor Änderung				
<i>Bezug zum MRRG:</i> 02.01.02		<i>Länge des Feldes:</i> 45	<i>Häufigkeit des Feldes:</i> mehrfach	
<p>Es sind die Namensbestandteile des Familiennamens anzugeben, den der Einwohner vor einer Namensänderung geführt hat.</p> <p>Bei mehrteiligen Familiennamen sind die Namensbestandteile anzugeben, die dem Hauptbestandteil des Familiennamens nachgestellt werden. Beispiele: <i>du Bois</i>, <i>Da Costa</i>, <i>von der Wangen</i>, <i>d'Albert</i>, <i>Freiherr von Schönfeld</i>.</p> <p>Hat der Namensbestandteil des Familiennamens mehr als 45 Stellen, so ist in der 45. Stelle als Merkmal “.” (Punkt) anzugeben.</p> <p>Die Änderung eines Geburtsnamens durch Adoption wird nicht als Namensänderung behandelt.</p>				
<i>Codierung:</i> alle Buchstaben sowie '-'.Leerzeichen / in der ersten Stelle nicht zugelassen .-		<i>Darstellung:</i> unverschlüsselt		
Abbildung auf XMeld				
<i>Klasse / Attribut:</i> Nachname / namensbestandteil			<i>Ggfs. Rolle:</i> Familienname vor Änderung	

DSMeld und XMeld 1.3	Stand	Blatt	Schlüsseltabelle
Einheitlicher Bundes- Länderteil	1.8.2001	0205	
Feldbezeichnung: Änderung des Familiennamens - Datum -			
Bezug zum MRRG: 02.01.02	Länge des Feldes: 8	Häufigkeit des Feldes: mehrfach	
<p>Es ist das Datum des Verwaltungsaktes, des Eintrags, der gerichtlichen Entscheidung, der Urkunde usw., durch den die Änderung des Familiennamens belegt ist, anzugeben.</p> <p>Die Angabe ist bei einer Änderung des Familiennamens infolge einer Eheschließung oder der Begründung einer Lebenspartnerschaft nicht erforderlich.</p> <p>Die Änderung eines Geburtsnamens durch Adoption wird nicht als Namensänderung behandelt.</p>			
Codierung:	Darstellung: Die Datumsangabe erfolgt achtstellig. Folgende Schreibweise ist vorgeschrieben: TTMMJJJJ. Die fehlenden Angaben werden jeweils durch Null ersetzt.		
Abbildung auf XMeld			
Klasse / Attribut: Nachweisdaten / datum		Ggfs. Rolle:	

DSMeld und XMeld 1.3	Stand	Blatt	Schlüsseltabelle
Einheitlicher Bundes- Länderteil	1.8.2001	0206	
Feldbezeichnung: Änderung des Familiennamens - Behörde und Aktenzeichen -			
<i>Bezug zum MRRG:</i> 02.01.02	<i>Länge des Feldes:</i> 45	<i>Häufigkeit des Feldes:</i> mehrfach	
<p>Es ist die Stelle anzugeben, die die Entscheidung erlassen oder die Änderung eingetragen hat. Außerdem ist das Aktenzeichen bzw. die Registernummer anzugeben.</p> <p>Die Angabe ist bei einer Änderung des Familiennamens in Folge einer Eheschließung oder der Begründung einer Lebenspartnerschaft nicht erforderlich.</p> <p>Die Änderung eines Geburtsnamens durch Adoption wird nicht als Namensänderung behandelt.</p>			
<i>Codierung:</i> alle Buchstaben sowie + / in der ersten Stelle nicht zugelassen -/().	<i>Darstellung:</i> unverschlüsselt, zwischen Behörde und Aktenzeichen ist ein Leerzeichen anzugeben		
Abbildung auf XMeld			
<i>Klasse / Attribut:</i> BehoerdeAktenzeichen.getrennt / behoerde		<i>Ggfs. Rolle:</i>	
<i>Klasse / Attribut:</i> BehoerdeAktenzeichen.konkateniert / behoerdeaktenzeichen		<i>Ggfs. Rolle:</i>	

DSMeld und XMeld 1.3		Stand	Blatt	Schlüsseltabelle
Einheitlicher Bundes- Länderteil		20.3.1994	0301	
Feldbezeichnung: Vornamen				
Bezug zum MRRG: 02.01.03		Länge des Feldes: 60	Häufigkeit des Feldes: einfach	
Es sind sämtliche Vornamen möglichst in der Reihenfolge anzugeben, wie sie im Geburtenbuch eingetragen sind. Sind die Vornamen länger als 60 Stellen, ist in der 60. Stelle als Merkmal “.” (Punkt) anzugeben. Fehlt der Vorname zu Recht, so ist in der ersten Stelle ein “+” anzugeben; dies gilt auch für Blocknamen (siehe Blatt 0101).				
Codierung: alle Buchstaben sowie -.Leerzeichen / nur in der ersten Stelle zugelassen + / nur in der 60. Stelle zugelassen. / in der ersten Stelle nicht zugelassen .		Darstellung: unverschlüsselt, die Vornamen sind jeweils durch ein Leerzeichen zutrennen. Mit einem Bindestrich verbundene Vornamen sind ein Vorname		
Abbildung auf XMeld				
Klasse / Attribut: Vorname / vorname			Ggfs. Rolle: aktueller Vorname	

DSMeld und XMeld 1.3		Stand	Blatt	Schlüsseltabelle
Einheitlicher Bundes- Länderteil		20.3.1994	0302	
Feldbezeichnung: gebräuchliche(r) Vorname(n)				
Bezug zum MRRG: 02.01.03		Länge des Feldes: 20	Häufigkeit des Feldes: einfach	
<p>Angaben über den gebräuchlichen Vornamen (Rufnamen) sind nur dann zu machen, wenn er nicht der erste Vorname ist.</p> <p>Anzugeben ist der gebräuchliche Vorname, bei mehreren Vornamen ggf. die gebräuchlichen Vornamen, z. B. "Rainer Matthias".</p> <p>Mehrere Vornamen werden jeweils durch ein Leerzeichen voneinander getrennt; mit Bindestrich verbundene Vornamen gelten als ein Vorname.</p>				
Codierung: alle Buchstaben sowie '-'.Leerzeichen / in der ersten Stelle nicht zugelassen .-		Darstellung: unverschlüsselt		
Abbildung auf XMeld				
Klasse / Attribut: Vorname / vorname			Ggfs. Rolle: aktueller Vorname	

DSMeld und XMeld 1.3		Stand	Blatt	Schlüsseltabelle
Einheitlicher Bundes- Länderteil		20.3.1994	0303	
Feldbezeichnung: Vornamen vor Änderung				
Bezug zum MRRG: 02.01.03		Länge des Feldes: 60	Häufigkeit des Feldes: mehrfach	
Es sind die Vornamen anzugeben, die der Einwohner vor Änderung des Vornamens geführt hat; dabei sind sämtliche Vornamen in der Reihenfolge anzugeben, wie sie im Geburtenbuch eingetragen gewesen sind. Sind die Vornamen länger als 60 Stellen, ist in der 60. Stelle als Merkmal “.” (Punkt) anzugeben. Eine Adoption, durch die auch der Vorname geändert wird, gilt nicht als Namensänderung.				
Codierung: alle Buchstaben sowie -.Leerzeichen / nur in der ersten Stelle zugelassen + / nur in der 60. Stelle zugelassen. / in der ersten Stelle nicht zugelassen .		Darstellung: unverschlüsselt, die Vornamen sind jeweils durch ein Leerzeichen zutrennen. Mit einem Bindestrich verbundene Vornamen sind ein Vorname		
Abbildung auf XMeld				
Klasse / Attribut: Vorname / vorname			Ggfs. Rolle: Vorname vor Änderung	

DSMeld und XMeld 1.3		Stand	Blatt	Schlüsseltabelle
Einheitlicher Bundes- Länderteil		20.3.1994	0304	
Feldbezeichnung: Änderung des (der) Vornamen(s) - Datum -				
Bezug zum MRRG: 02.01.03		Länge des Feldes: 8	Häufigkeit des Feldes: mehrfach	
Es ist das Datum des Verwaltungsaktes anzugeben, durch den der Vorname geändert worden ist.				
Codierung:		Darstellung: Die Datumsangabe erfolgt achtstellig. Folgende Schreibweise ist vorgeschrieben: TTMMJJJJ. Die fehlenden Angaben werden jeweils durch Null ersetzt.		
Abbildung auf XMeld				
Klasse / Attribut: Nachweisdaten / datum			Ggfs. Rolle:	

DSMeld und XMeld 1.3		Stand	Blatt	Schlüsseltabelle
Einheitlicher Bundes- Länderteil		20.3.1994	0305	
Feldbezeichnung: Änderung des (der) Vornamen(s) - Behörde und Aktenzeichen -				
Bezug zum MRRG: 02.01.03		Länge des Feldes: 45	Häufigkeit des Feldes: mehrfach	
Es ist die Behörde anzugeben, die den Verwaltungsakt erlassen hat. Außerdem ist das Aktenzeichen des Verwaltungsaktes anzugeben.				
Codierung: alle Buchstaben sowie + / in der ersten Stelle nicht zugelassen -/().		Darstellung: unverschlüsselt, zwischen Behörde und Aktenzeichen ist ein Leerzeichen anzugeben		
Abbildung auf XMeld				
Klasse / Attribut: BehoerdeAktenzeichen.getrennt / behoerde			Ggfs. Rolle:	
Klasse / Attribut: BehoerdeAktenzeichen.konkateniert / behoerdeaktenzeichen			Ggfs. Rolle:	

DSMeld und XMeld 1.3		Stand	Blatt	Schlüsseltabelle
Einheitlicher Bundes- Länderteil		1.8.2001	0401	
Feldbezeichnung: Doktorgrad				
Bezug zum MRRG: 02.01.04		Länge des Feldes: 25	Häufigkeit des Feldes: einfach	
<p>Es sind nur diejenigen Doktorgrade anzugeben, die nach Nr. 6.2.2.3 der Allgemeinen Verwaltungsvorschriften zur Durchführung des Passgesetzes (PassG) — PassVwV — in der Fassung der Bekanntmachung vom 3. Juli 2000 (BAz. Nr. 179 S. 18859; GMBI. S. 587) in Pässe eingetragen werden dürfen.</p> <p>Zulässig sind: “Dr.”, “Dr.h.c.”, “Dr.E.h.”, “Dr.e.h.”, “D.” Sind mehrere Doktorgrade anzugeben, so sind sie durch ein Leerzeichen zu trennen.</p>				
Codierung: c D E e h r Leerzeichen / hinter einem Punkt muss nicht immer ein Leerzeichen vorhanden sein / in der ersten Stelle zugelassen .		Darstellung: unverschlüsselt		
Abbildung auf XMeld				
Klasse / Attribut: Titel / titel			Ggfs. Rolle:	

DSMeld und XMeld 1.3		Stand	Blatt	Schlüsseltabelle
Einheitlicher Bundes- Länderteil		1.8.2001	0501	
Feldbezeichnung: Ordensnamen				
Bezug zum MRRG: 02.01.05		Länge des Feldes: 45	Häufigkeit des Feldes: einfach	
Es sind nur solche Ordensnamen anzugeben, die in den Personalausweis oder Pass eingetragen werden dürfen; vgl. z. B. Nr. 6.2.2.4 der Allgemeinen Verwaltungsvorschriften zur Durchführung des Passgesetzes (PassG) — PassVwV — in der Fassung der Bekanntmachung vom 3. Juli 2000 (BAnz. Nr. 179 S. 18859; GMBI S. 587).				
Codierung: alle Buchstaben sowie -.Leerzeichen / in der ersten Stelle nicht zugelassen .-		Darstellung: unverschlüsselt		
Abbildung auf XMeld				
Klasse / Attribut: WeitererName / name			Ggfs. Rolle: Ordensname	

DSMeld und XMeld 1.3		Stand	Blatt	Schlüsseltabelle
Einheitlicher Bundes- Länderteil		1.8.2001	0502	
Feldbezeichnung: Künstlernamen				
Bezug zum MRRG: 02.01.05		Länge des Feldes: 45	Häufigkeit des Feldes: einfach	
Es sind nur solche Künstlernamen anzugeben, die in den Personalausweis oder Pass eingetragen werden dürfen; vgl. z. B. Nr. 6.2.2.4 der Allgemeinen Verwaltungsvorschriften zur Durchführung des Passgesetzes (PassG) — PassVwV — in der Fassung der Bekanntmachung vom 3. Juli 2000 (BAnz. Nr. 179 S. 18859; GMBI. S.587). Die Reihenfolge der einzelnen Bestandteile eines Künstlernamens richtet sich nach der Angabe des Künstlers.				
Codierung: alle Buchstaben sowie -'.Leerzeichen / in der ersten Stelle nicht zugelassen .-		Darstellung: unverschlüsselt		
Abbildung auf XMeld				
Klasse / Attribut: WeitererName / name			Ggfs. Rolle: Künstlername	

DSMeld und XMeld 1.3		Stand	Blatt	Schlüsseltabelle
Einheitlicher Bundes- Länderteil		20.3.1994	0601	
Feldbezeichnung: Tag der Geburt				
Bezug zum MRRG: 02.01.06		Länge des Feldes: 8	Häufigkeit des Feldes: einfach	
<p>Der Tag der Geburt ist in der Reihenfolge Tag, Monat, Jahr anzugeben. Einstellige Angaben werden durch führende Nullen ergänzt.</p> <p>Fehlende oder unvollständige Geburtsdaten sind wie folgt anzugeben: Fehlende Tages-, Monats- oder Jahresangaben sind jeweils durch Nullen anzugeben. Bei fehlender Monatsangabe wird auch die Tagesangabe durch Nullen angegeben.</p>				
Codierung:		Darstellung: Die Datumsangabe erfolgt achtstellig. Folgende Schreibweise ist vorgeschrieben: TTMMJJJJ. Die fehlenden Angaben werden jeweils durch Null ersetzt.		
Abbildung auf XMeld				
Klasse / Attribut: Geburt / tagdergeburt			Ggfs. Rolle:	

DSMeld und XMeld 1.3		Stand	Blatt	Schlüsseltabelle
Einheitlicher Bundes- Länderteil		14.5.1998	0602	
Feldbezeichnung: Geburtsort				
Bezug zum MRRG: 02.01.06		Länge des Feldes: 40	Häufigkeit des Feldes: einfach	
<p>Der Geburtsort ist so anzugeben, wie er sich aus den Meldeunterlagen ergibt; nach Möglichkeit sollte nach § 60 der Dienstanweisung für die Standesbeamten und ihre Aufsichtsbehörden (DA) verfahren werden.</p> <p>Ist der Geburtsort nicht zu ermitteln, so wird <i>“unbekannt”</i> angegeben. Reichen 40 Stellen für die Angabe des Geburtsortes nicht aus, ist der Geburtsort sinnvoll zu kürzen.</p> <p>Falls vorhanden, kann hinter dem Geburtsort der Kreis angegeben werden; in diesem Fall folgen auf den Geburtsort ein Schrägstrich und die Bezeichnung des Kreises. Bei Überschreiten der Stellenzahl wird die Kreisangabe nicht gekürzt, sondern abgebrochen.</p>				
Codierung: alle Buchstaben und Ziffern sowie -'()Leerzeichen / in der ersten Stelle nicht zugelassen -'().		Darstellung: unverschlüsselt		
Abbildung auf XMeld				
Klasse / Attribut: Geburt / geburtsort			Ggfs. Rolle:	

DSMeld und XMeld 1.3		Stand	Blatt	Schlüsseltabelle
Einheitlicher Bundes- Länderteil		20.3.1994	0603	37
Feldbezeichnung: Geburtsort - Staat -				
Bezug zum MRRG: 02.01.06		Länge des Feldes: 3	Häufigkeit des Feldes: einfach	
Eine Angabe in diesem Feld erfolgt nur bei im Ausland geborenen Personen. In diesen Fällen ist der Staat anzugeben, in dem der Einwohner geboren ist.				
Codierung:		Darstellung: Schlüssel nach Anlage 1		
Abbildung auf XMeld				
Klasse / Attribut: Geburt / geburtsortstaat			Ggfs. Rolle:	

DSMeld und XMeld 1.3	Stand	Blatt	Schlüsseltabelle
Einheitlicher Bundes- Länderteil	20.3.1994	0604	
Feldbezeichnung: Geburtsort - Standesamt -			
Bezug zum MRRG: 02.01.06	Länge des Feldes: 40	Häufigkeit des Feldes: einfach	
<p>Es ist das Standesamt anzugeben, bei dem die Geburt beurkundet ist. Bei Änderungen der Bezeichnung des Standesamtes sind an die frühere Bezeichnung des Standesamtes das Wort <i>“jetzt”</i> und die neue Bezeichnung des Standesamtes anzufügen.</p> <p>Ist in einem Einzelfall die Geburt nicht bei einem Standesamt beurkundet, so ist die Stelle (z. B. Kirche) anzugeben, bei der die Geburt eingetragen ist. Reicht die angegebene Stellenzahl für die Darstellung des Feldinhaltes nicht aus, so ist sinnvoll abzukürzen.</p>			
Codierung: alle Buchstaben und Ziffern sowie -'/()Le- erzeichen / in der ersten Stelle nicht zugelassen -'/().	Darstellung: unverschlüsselt		
Abbildung auf XMeld			
Klasse / Attribut: BehoerdeAktenzeichen.getrennt / behoerde		Ggfs. Rolle:	
Klasse / Attribut: BehoerdeAktenzeichen.konkateniert / behoerdeak- tenzeichen		Ggfs. Rolle:	

DSMeld und XMeld 1.3		Stand	Blatt	Schlüsseltabelle
Einheitlicher Bundes- Länderteil		20.3.1994	0605	
Feldbezeichnung: Geburtsort - Nummer des Geburtseintrags -				
Bezug zum MRRG: 02.01.06		Länge des Feldes: 15	Häufigkeit des Feldes: einfach	
Es ist die Nummer des Geburtseintrags anzugeben.				
Codierung: alle Zeichen / nicht zugelassen +		Darstellung: Die Datumsangabe erfolgt achtstellig. Folgende Schreibweise ist vorgeschrieben: TTMMJJJJ. Die fehlenden Angaben werden jeweils durch Null ersetzt.		
Abbildung auf XMeld				
Klasse / Attribut: BehoerdeAktenzeichen.getrennt / aktenzeichen			Ggfs. Rolle:	
Klasse / Attribut: BehoerdeAktenzeichen.konkateniert / behoerdeaktenzeichen			Ggfs. Rolle:	

DSMeld und XMeld 1.3		Stand	Blatt	Schlüsseltabelle
Einheitlicher Bundes- Länderteil		20.3.1994	0701	1
Feldbezeichnung: Geschlecht				
Bezug zum MRRG: 02.01.07		Länge des Feldes: 1	Häufigkeit des Feldes: einfach	
Es ist das Geschlecht des Einwohners anzugeben; dabei ist folgender Schlüssel zu verwenden: rn = männlich w = weiblich				
Codierung: m w		Darstellung: Schlüssel		
Abbildung auf XMeld				
Klasse / Attribut: Geschlecht / geschlecht			Ggfs. Rolle:	

DSMeld und XMeld 1.3		Stand	Blatt	Schlüsseltabelle
Einheitlicher Bundes- Länderteil		1.1.2003	0901	3
Feldbezeichnung: Gesetzlicher Vertreter -Schlüssel -				
<i>Bezug zum MRRG:</i> 02.01.09		<i>Länge des Feldes:</i> 1	<i>Häufigkeit des Feldes:</i> fünffach	
Es ist folgender Schlüssel zu verwenden: 1 = Vater 2 = Mutter 3 = anderer gesetzlicher Vertreter (natürliche Person) 4 = anderer gesetzlicher Vertreter (juristische Person) 5 = Betreuer mit Einwilligungsvorbehalt, der sich auf die Aufenthaltsbestimmung erstreckt (§ 691 Abs. 2 des Gesetzes über die Angelegenheiten der freiwilligen Gerichtsbarkeit; BGBl. III 315-1)				
<i>Codierung:</i>		<i>Darstellung:</i> Schlüssel		
Abbildung auf XMeld				
<i>Klasse / Attribut:</i> NatuerlicherVertreter / gesetzlichervertreterschlues- sel			<i>Ggfs. Rolle:</i>	
<i>Klasse / Attribut:</i> Identifikation.GesetzlicherVertreter / gesetzlicher- vertreterschluesel			<i>Ggfs. Rolle:</i>	
<i>Klasse / Attribut:</i> Natuerliche.Vertretung.0490 / gesetzlichervertreter- schluesel			<i>Ggfs. Rolle:</i>	
<i>Klasse / Attribut:</i> Vertreter.BZR.0430.Natuerlich / gesetzlichervertre- terschluesel			<i>Ggfs. Rolle:</i>	

DSMeld und XMeld 1.3		Stand	Blatt	Schlüsseltabelle
Einheitlicher Bundes- Länderteil		20.3.1994	0902	
Feldbezeichnung: Gesetzlicher Vertreter - Familiennamen -				
Bezug zum MRRG: 02.01.09		Länge des Feldes: 45	Häufigkeit des Feldes: vierfach	
<p>Es ist ein vollständiger aktueller Familienname des gesetzlichen Vertreters mit Ausnahme der Namensbestandteile (siehe Blatt 0903) anzugeben. Zusammengesetzte Familiennamen sind ebenfalls anzugeben. Beispiele: Schnorr von Carolsfeld, Dubois, Zumbusch. Lässt sich bei dem Namen eines Ausländers aus der Eintragung in seinem Pass eine Aufteilung in Familien- und Vornamen nicht feststellen, so wird der gesamte Name mit der in der Eintragung im Pass enthaltenen Reihenfolge der Worte angegeben (Blockname).</p> <p>Hat der Familienname mehr als 45 Stellen, so ist in der 45. Stelle als Merkmal “.” (Punkt) anzugeben.</p> <p>Ist ein Familienname zu Recht nicht vorhanden, so ist in der ersten Stelle “+” anzugeben.</p> <p>Ist der gesetzliche Vertreter eine juristische Person, so ist die Bezeichnung der juristischen Person — ggf. sinnvoll abgekürzt — anzugeben.</p>				
Codierung: alle Buchstaben sowie -.Leerzeichen / nur in der ersten Stelle zugelassen + / in der ersten Stelle nicht zugelassen .-		Darstellung: unverschlüsselt		
Abbildung auf XMeld				
Klasse / Attribut: Nachname / nachname			Ggfs. Rolle: Familienname	

DSMeld und XMeld 1.3		Stand	Blatt	Schlüsseltabelle
Einheitlicher Bundes- Länderteil		20.3.1994	0903	
Feldbezeichnung: Gesetzlicher Vertreter - Namensbestandteile des Familiennamens -				
Bezug zum MRRG: 02.01.09		Länge des Feldes: 45	Häufigkeit des Feldes: vierfach	
Bei mehrteiligen Familiennamen sind die Namensbestandteile anzugeben, die dem Hauptbestandteil des Familiennamens nachgestellt werden. Beispiele: <i>du Bois</i> , <i>Da Costa</i> , <i>von der Wangen</i> , <i>.d'Albert</i> , <i>Freiherr von Schönfeld</i> . Haben die Namensbestandteile des Familiennamens mehr als 45 Stellen, so ist in der 45. Stelle als Merkmal <i>“.”</i> (Punkt) anzugeben. Keine Angabe bei juristischen Personen.				
Codierung: alle Buchstaben sowie <i>-'</i> .Leerzeichen / in der ersten Stelle nicht zugelassen <i>.-</i>		Darstellung: unverschlüsselt		
Abbildung auf XMeld				
Klasse / Attribut: Nachname / namensbestandteil			Ggfs. Rolle: Familienname	

DSMeld und XMeld 1.3		Stand	Blatt	Schlüsseltabelle
Einheitlicher Bundes- Länderteil		20.3.1994	0904	
Feldbezeichnung: Gesetzlicher Vertreter - Vornamen -				
Bezug zum MRRG: 02.01.09		Länge des Feldes: 60	Häufigkeit des Feldes: vierfach	
Es sind sämtliche Vornamen des gesetzlichen Vertreters möglichst in der Reihenfolge anzugeben, wie sie im Geburtenbuch eingetragen sind. Sind die Vornamen länger als 60 Stellen, ist in der 60. Stelle als Merkmal “.” anzugeben; dies gilt auch für Blocknamen (siehe Blatt 0902). Keine Angaben bei juristischen Personen.				
Codierung: alle Buchstaben sowie -'.Leerzeichen / nur in der ersten Stelle zugelassen + / nur in der 60. Stelle zugelassen. / in der ersten Stelle nicht zugelassen .		Darstellung: unverschlüsselt, die Vornamen sind jeweils durch ein Leerzeichen zutrennen. Mit einem Bindestrich verbundene Vornamen sind ein Vorname		
Abbildung auf XMeld				
Klasse / Attribut: Vorname / vorname			Ggfs. Rolle: aktueller Vorname	

DSMeld und XMeld 1.3		Stand	Blatt	Schlüsseltabelle
Einheitlicher Bundes- Länderteil		1.8.2001	0905	
Feldbezeichnung: Gesetzlicher Vertreter - Doktorgrad -				
Bezug zum MRRG: 02.01.09		Länge des Feldes: 25	Häufigkeit des Feldes: vierfach	
<p>Es sind nur diejenigen Doktorgrade anzugeben, die nach Nr. 6.2.2.3 der Allgemeinen Verwaltungsvorschriften zur Durchführung des Passgesetzes (PassG) — PassVwV — in der Fassung der Bekanntmachung vom 3. Juli 2000 (BAz. Nr. 179 S. 18859; GMBI. S. 587) in Pässe eingetragen werden dürfen.</p> <p>Zulässig sind: “Dr.”, “Dr.h.c.”, “Dr.E.h.”, “Dr.e.h.”, “D.”. Sind mehrere Doktorgrade anzugeben, so sind sie durch ein Leerzeichen zu trennen.</p> <p>Keine Angabe bei juristischen Personen.</p>				
Codierung: c D E e h r l Leerzeichen / hinter einem Punkt muss nicht immer ein Leerzeichen vorhanden sein / in der ersten Stelle zugelassen .		Darstellung: unverschlüsselt		
Abbildung auf XMeld				
Klasse / Attribut: Titel / titel			Ggfs. Rolle:	

DSMeld und XMeld 1.3	Stand	Blatt	Schlüsseltabelle
Einheitlicher Bundes- Länderteil	20.3.1994	0906	
Feldbezeichnung: Gesetzlicher Vertreter - Tag der Geburt -			
Bezug zum MRRG: 02.01.09	Länge des Feldes: 8	Häufigkeit des Feldes: vierfach	
Der Tag der Geburt ist in der Reihenfolge Tag, Monat, Jahr anzugeben. Einstellige Angaben werden durch führende Nullen ergänzt. Fehlende oder unvollständige Geburtsdaten sind wie folgt anzugeben: Fehlende Tages-, Monats- oder Jahresangaben sind jeweils durch Nullen anzugeben. Bei fehlender Monatsangabe wird auch die Tagesangabe durch Nullen angegeben. Keine Angabe bei juristischen Personen.			
Codierung:	Darstellung: Die Datumsangabe erfolgt achtstellig. Folgende Schreibweise ist vorgeschrieben: TTMMJJJJ. Die fehlenden Angaben werden jeweils durch Null ersetzt.		
Abbildung auf XMeld			
Klasse / Attribut: Geburt / tagdergeburt		Ggfs. Rolle:	

DSMeld und XMeld 1.3		Stand	Blatt	Schlüsseltabelle
Einheitlicher Bundes- Länderteil		20.3.1994	0907	36
Feldbezeichnung: Gesetzlicher Vertreter - Anschrift - Gemeindeschlüssel -				
Bezug zum MRRG: 02.01.09		Länge des Feldes: 8	Häufigkeit des Feldes: vierfach	
Es ist der Gemeindeschlüssel des Wohnortes des gesetzlichen Vertreters anzugeben.				
Codierung:		Darstellung: Gemeindeschlüssel		
Abbildung auf XMeld				
Klasse / Attribut: Anschrift / gemeindeschluessel			Ggfs. Rolle:	
Klasse / Attribut: MRA.Einfach.0601.Anschrift / gemeindeschluessel			Ggfs. Rolle:	

DSMeld und XMeld 1.3		Stand	Blatt	Schlüsseltabelle
Einheitlicher Bundes- Länderteil		20.3.1994	0908	
Feldbezeichnung: Gesetzlicher Vertreter - Anschrift - Postleitzahl -				
Bezug zum MRRG: 02.01.09		Länge des Feldes: 5	Häufigkeit des Feldes: vierfach	
Es ist die Postleitzahl des Wohnortes des gesetzlichen Vertreters anzugeben.				
Codierung:		Darstellung: unverschlüsselt		
Abbildung auf XMeld				
Klasse / Attribut: Anschrift / postleitzahl			Ggfs. Rolle:	
Klasse / Attribut: MRA.Einfach.0601.Anschrift / postleitzahl			Ggfs. Rolle:	

DSMeld und XMeld 1.3		Stand	Blatt	Schlüsseltabelle
Einheitlicher Bundes- Länderteil		20.3.1994	0909	
Feldbezeichnung: Gesetzlicher Vertreter - Anschrift - Wohnort -				
Bezug zum MRRG: 02.01.09		Länge des Feldes: 25	Häufigkeit des Feldes: vierfach	
Es ist die postalische Wohnortbezeichnung anzugeben.				
Codierung: alle Buchstaben und Ziffern sowie -'/()Le- erzeichen / in der ersten Stelle nicht zugelassen -'/().		Darstellung: unverschlüsselt		
Abbildung auf XMeld				
Klasse / Attribut: Anschrift / wohnort			Ggfs. Rolle:	
Klasse / Attribut: MRA.Einfach.0601.Anschrift / wohnort			Ggfs. Rolle:	

DSMeld und XMeld 1.3		Stand	Blatt	Schlüsseltabelle
Einheitlicher Bundes- Länderteil		20.3.1994	0910	
Feldbezeichnung: Gesetzlicher Vertreter - Anschrift - Wohnort - früherer Gemeindename -				
Bezug zum MRRG: 02.01.09		Länge des Feldes: 25	Häufigkeit des Feldes: vierfach	
<p>Es ist der frühere Gemeindename anzugeben, der als Stadt- bzw. Ortsteilname dem jetzigen Gemeindennamen hinzugefügt werden kann. Der frühere Gemeindename (jetziger Ortsteil- oder Stadtteilname) ist bei <i>Adressierungen</i> unterhalb des Namens (oberhalb der Straßenbezeichnung) anzugeben. Beispiel: Frau Rita Scholl Zuffenhausen Am Stadtpark 12 70234 Stuttgart</p>				
Codierung: alle Buchstaben und Ziffern sowie -'/()Le- erzeichen / in der ersten Stelle nicht zugelassen -'/().		Darstellung: unverschlüsselt		
Abbildung auf XMeld				
Klasse / Attribut: Anschrift / wohnortfrueherergemeindename			Ggfs. Rolle:	
Klasse / Attribut: MRA.Einfach.0601.Anschrift / wohnortfruehererge- meindename			Ggfs. Rolle:	

DSMeld und XMeld 1.3		Stand	Blatt	Schlüsseltabelle
Einheitlicher Bundes- Länderteil		20.3.1994	0911	
Feldbezeichnung: Gesetzlicher Vertreter - Anschrift - Straße -				
Bezug zum MRRG: 02.01.09		Länge des Feldes: 25	Häufigkeit des Feldes: vierfach	
Es ist die Bezeichnung der Straßen anzugeben; eine sinnvoll gekürzte Straßenbezeichnung ist zulässig. Bei Überschreitung der Feldlänge muß sinnvoll abgekürzt werden. Ist keine Straßenbezeichnung — wohl aber eine Hausnummer — vorhanden, so ist “Hausnummer” anzugeben. Sind weder Straßenbezeichnung noch Hausnummer vorhanden, so ist “ohne Hausnummer” anzugeben.				
Codierung: alle Buchstaben und Ziffern sowie -.'/()Le- erzeichen / in der ersten Stelle nicht zugelassen -'/().		Darstellung: unverschlüsselt		
Abbildung auf XMeld				
Klasse / Attribut: Anschrift / strasse			Ggfs. Rolle:	
Klasse / Attribut: MRA.Einfach.0601.Anschrift / strasse			Ggfs. Rolle:	

DSMeld und XMeld 1.3		Stand	Blatt	Schlüsseltabelle
Einheitlicher Bundes- Länderteil		20.3.1994	0912	
Feldbezeichnung: Gesetzlicher Vertreter - Anschrift - Hausnummer -				
Bezug zum MRRG: 02.01.09		Länge des Feldes: 4	Häufigkeit des Feldes: vierfach	
Es sind nur die Ziffern einer Hausnummer anzugeben.				
Codierung:		Darstellung: Angabe immer linksbündig		
Abbildung auf XMeld				
Klasse / Attribut: Anschrift / hausnummer			Ggfs. Rolle:	
Klasse / Attribut: MRA.Einfach.0601.Anschrift / hausnummer			Ggfs. Rolle:	

DSMeld und XMeld 1.3		Stand	Blatt	Schlüsseltabelle
Einheitlicher Bundes- Länderteil		20.3.1994	0913	
Feldbezeichnung: Gesetzlicher Vertreter - Anschrift - Adressierungszusätze -				
Bezug zum MRRG: 02.01.09		Länge des Feldes: 21	Häufigkeit des Feldes: vierfach	
Es sind alle notwendigen Adressierungszusätze anzugeben. In Betracht kommen: Buchstaben, Zusatzziffern, Teilnummern, Stockwerksnummern, Wohnungsnummern und besondere Lagebezeichnungen. Beispiele: 124 A, 109.5, 16 1/7, IV. Stockwerk, Wohnung 115, Hinterhaus, Gartenhaus.				
Codierung: alle Buchstaben und Ziffern sowie -./Leerzeichen		Darstellung: unverschlüsselt		
Abbildung auf XMeld				
Klasse / Attribut: Anschrift / adressierungszusaetze			Ggfs. Rolle:	
Klasse / Attribut: MRA.Einfach.0601.Anschrift / adressierungszusaetze			Ggfs. Rolle:	

DSMeld und XMeld 1.3		Stand	Blatt	Schlüsseltabelle
Einheitlicher Bundes- Länderteil		20.3.1994	0914	
Feldbezeichnung: Gesetzlicher Vertreter - Anschrift - Wohnungsgeber -				
Bezug zum MRRG: 02.01.09		Länge des Feldes: 26	Häufigkeit des Feldes: vierfach	
Es ist der Wohnungsgeber des gesetzlichen Vertreters anzugeben, soweit dies zur Adressierung erforderlich ist.				
Codierung: alle Buchstaben sowie -.Leerzeichen / in der ersten Stelle nicht zugelassen .-		Darstellung: unverschlüsselt		
Abbildung auf XMeld				
Klasse / Attribut: Anschrift / wohnungsgeber			Ggfs. Rolle:	

DSMeld und XMeld 1.3		Stand	Blatt	Schlüsseltabelle
Einheitlicher Bundes- Länderteil		20.3.1994	0915	
Feldbezeichnung: Gesetzlicher Vertreter - Sterbetag -				
Bezug zum MRRG: 02.01.09		Länge des Feldes: 8	Häufigkeit des Feldes: zweifach	
<p>Es ist das Datum des Sterbetages des gesetzlichen Vertreters (Eltern) anzugeben. Ist im Sterbeeintrag für den Zeitpunkt des Todes ein <i>Zeitraum</i> eingetragen (§ 336 der Dienstanweisung für die Standesbeamten und ihre Aufsichtsbehörden - DA -), so ist hier das <i>zweite</i> (spätere) Datum anzugeben.</p> <p>Ggf. ist der Zeitpunkt des Todes, einer Todeserklärung oder einer gerichtlichen Feststellung der Todeszeit anzugeben.</p>				
Codierung:		Darstellung: Die Datumsangabe erfolgt achtstellig. Folgende Schreibweise ist vorgeschrieben: TTMMJJJJ. Die fehlenden Angaben werden jeweils durch Null ersetzt.		
Abbildung auf XMeld				
Klasse / Attribut: Tod / sterbetag			Ggfs. Rolle:	

DSMeld und XMeld 1.3		Stand	Blatt	Schlüsseltabelle
Einheitlicher Bundes- Länderteil		14.5.1998	0916	
Feldbezeichnung: Gesetzlicher Vertreter - Tag der Beendigung der gesetzlichen Vertretung bzw. Betreuung				
Bezug zum MRRG: 02.01.09		Länge des Feldes: 8	Häufigkeit des Feldes: dreifach	
Es ist das Datum anzugeben, an dem die gesetzliche Vertretung bzw. das Betreuungsverhältnis endet.				
Codierung:		Darstellung: Die Datumsangabe erfolgt achtstellig. Folgende Schreibweise ist vorgeschrieben: TTMMJJJJ. Die fehlenden Angaben werden jeweils durch Null ersetzt.		
Abbildung auf XMeld				
Klasse / Attribut: NatuerlicherVertreter / datumendegesetzlvertretung			Ggfs. Rolle:	

DSMeld und XMeld 1.3		Stand	Blatt	Schlüsseltabelle
Einheitlicher Bundes- Länderteil		14.5.1998	1001	40
Feldbezeichnung: Staatsangehörigkeit/Rechtsstellung als Deutscher				
Bezug zum MRRG: 02.01.10		Länge des Feldes: 3	Häufigkeit des Feldes: vierfach	
Es ist die Staatsangehörigkeit anzugeben. Besitzt jemand mehrere Staatsagehörigkeiten, so sind alle anzugeben. Ist eine von zwei oder mehreren Staatsangehörigkeiten die deutsche, so ist diese zuerst anzugeben. Das gleiche gilt bei der Rechtsstellung als Deutscher ohne deutsche Staatsangehörigkeit i. S. von Art. 116 Abs. 1 des Grundgesetzes.				
Codierung:		Darstellung: Schlüssel nach Anlage 1		
Abbildung auf XMeld				
Klasse / Attribut: Staatsangehoerigkeit / staatsangehoerigkeit			Ggfs. Rolle:	

DSMeld und XMeld 1.3		Stand	Blatt	Schlüsseltabelle
Einheitlicher Bundes- Länderteil		1.8.2001	1002	58
Feldbezeichnung: Glaubhaftmachung der deutschen Staatsangehörigkeit/der Rechtsstellung als Deutscher				
Bezug zum MRRG: 02.01.10		Länge des Feldes: 1	Häufigkeit des Feldes: einfach	
<p>Es ist anzugeben, ob ein Einwohner die deutsche Staatsangehörigkeit oder die Rechtsstellung als Deutscher ohne deutsche Staatsangehörigkeit i. S. von Art. 116 Abs. 1 des Grundgesetzes besitzt.</p> <p>Der Besitz der deutschen Staatsangehörigkeit wird durch einen gültigen Staatsangehörigkeitsausweis, die Rechtsstellung als Deutscher ohne deutsche Staatsangehörigkeit i. S. von Art. 116 Abs. 1 des Grundgesetzes durch einen gültigen Ausweis über die Rechtsstellung als Deutscher nachgewiesen. Falls ein Einwohner eine Einbürgerungsurkunde oder eine Urkunde über den Erwerb der deutschen Staatsangehörigkeit durch Erklärung besitzt, so ist diese ebenfalls anzugeben.</p> <p>Das Gleiche gilt, wenn ein Einwohner eine Entlassungsurkunde oder eine Verzichtsurkunde besitzt.</p> <p>Es ist folgender Schlüssel zu verwenden:</p> <p>1 = Staatsangehörigkeitsurkunde oder sonstiger Nachweis</p> <p>2 = Ausweis über die Rechtsstellung als Deutscher</p> <p>3 = Einbürgerungsurkunde oder Urkunde über den Erwerb der deutschen Staatsangehörigkeit durch Erklärung</p> <p>4 = Einbürgerungsurkunde oder Urkunde über den Erwerb der deutschen Staatsangehörigkeit durch Erklärung und zusätzlicher Staatsangehörigkeitsausweis</p> <p>5 = Entlassungsurkunde oder Verzichtsurkunde</p> <p>6 = Erwerb nach dem Geburtsort gem. § 4 Abs. 3 StAG</p> <p>7 = Einbürgerung gem. § 40b StAG</p> <p>8 = Fortbestehen der deutschen Staatsangehörigkeit gem. § 29 Abs. 6 StAG</p>				
Codierung:		Darstellung: Schlüssel		
Abbildung auf XMeld				
Klasse / Attribut: /			Ggfs. Rolle:	
Klasse / Attribut: Staatsangehoerigkeit.Mit.Nachweis / glaubhaftmachung.stang			Ggfs. Rolle:	
Klasse / Attribut: /			Ggfs. Rolle:	

DSMeld und XMeld 1.3		Stand	Blatt	Schlüsseltabelle
Einheitlicher Bundes- Länderteil		20.3.1994	1003	
Feldbezeichnung: Glaubhaftmachung der deutschen Staatsangehörigkeit/der Rechtsstellung als Deutscher - Datum -				
Bezug zum MRRG: 02.01.10		Länge des Feldes: 8	Häufigkeit des Feldes: zweifach	
<p>Anzugeben ist bei einer Einbürgerungsurkunde, bei einer Entlassungsurkunde oder einer Verzichtsurkunde das Datum der Aushändigung, bei einem Staatsangehörigkeitsausweis oder bei einem Ausweis über die Rechtsstellung als Deutscher das Datum der Ausstellung, bei einer Urkunde über den Erwerb der deutschen Staatsangehörigkeit durch Erklärung das Datum des Staatsangehörigkeitserwerbs.</p> <p>Maßgebend ist immer die letzte Urkunde. Liegt zusätzlich eine Einbürgerungsurkunde vor, so ist das Aushändigungsdatum in das zweite Feld aufzunehmen; liegt neben einem Staatsangehörigkeitsausweis auch eine Urkunde über den Erwerb der deutschen Staatsangehörigkeit durch Erklärung vor, so ist das Datum der Erklärung in das zweite Feld aufzunehmen.</p> <p>Liegt keine Urkunde vor, so ist u. U. das Datum anzugeben, an dem anlässlich einer <i>Paßausstellung</i> die deutsche Staatsangehörigkeit nachgewiesen oder glaubhaft gemacht worden ist.</p>				
Codierung:		Darstellung: Die Datumsangabe erfolgt achtstellig. Folgende Schreibweise ist vorgeschrieben: TTMMJJJJ. Die fehlenden Angaben werden jeweils durch Null ersetzt.		
Abbildung auf XMeld				
Klasse / Attribut: Nachweisdaten / datum			Ggfs. Rolle:	

DSMeld und XMeld 1.3		Stand	Blatt	Schlüsseltabelle
Einheitlicher Bundes- Länderteil		20.3.1994	1004	
Feldbezeichnung: Glaubhaftmachung der deutschen Staatsangehörigkeit/der Rechtsstellung als Deutscher - Behörde und Aktenzeichen -				
Bezug zum MRRG: 02.01.10		Länge des Feldes: 45	Häufigkeit des Feldes: zweifach	
<p>Es ist die Behörde anzugeben, die die Einbürgerungsurkunde, die Urkunde über den Erwerb der deutschen Staatsangehörigkeit durch Erklärung, den Staatsangehörigkeitsausweis, den Ausweis über die Rechtsstellung als Deutscher, die Entlassungsurkunde oder die Verzichtsurkunde ausgestellt hat. Entsprechendes gilt für das Aktenzeichen der Urkunde bzw. des Ausweises.</p> <p>Maßgebend ist immer die <i>letzte</i> Urkunde.</p> <p>Liegt <i>außerdem</i> noch eine Einbürgerungsurkunde vor, so sind hierfür die Angaben im zweiten Feld zusätzlich zu machen. Liegt keine Urkunde vor, so ist u.U. die Behörde anzugeben, bei der anlässlich einer <i>Paßausstellung</i> die deutsche Staatsangehörigkeit nachgewiesen oder glaubhaft gemacht worden ist.</p>				
Codierung: alle Buchstaben sowie + / in der ersten Stelle nicht zugelassen -'/().		Darstellung: unverschlüsselt, zwischen Behörde und Aktenzeichen ist ein Leerzeichen anzugeben		
Abbildung auf XMeld				
Klasse / Attribut: BehoerdeAktenzeichen.getrennt / behoerde			Ggfs. Rolle:	
Klasse / Attribut: BehoerdeAktenzeichen.konkateniert / behoerdeaktenzeichen			Ggfs. Rolle:	

DSMeld und XMeld 1.3	Stand	Blatt	Schlüsseltabelle
Einheitlicher Bundes- Länderteil	29.4.2000	1005	18
Feldbezeichnung: Staatsangehörigkeit / Keine Unionsbürgerschaft			
Bezug zum MRRG: 02.01.10	Länge des Feldes: 1	Häufigkeit des Feldes: einfach	
Inhaber von für britische Staatsangehörige ausgestellten Reisepässen, die weder mit dem Aufdruck <i>“European Community”</i> versehen sind, noch die verschiedenen Sprachen der Europäischen Union enthalten, besitzen keine Unionsbürgerschaft. Sie sind für Zwecke des Wahlrechts zum Europäischen Parlament und zu sonstigen Wahlen und Abstimmungen, zu denen Unionsbürger wahlberechtigt oder zugelassen sind, besonders zu kennzeichnen.			
Codierung:	Darstellung: Schlüssel		
Abbildung auf XMeld			
Klasse / Attribut: Unionsbuerger / keineunionsbuergerschaft		Ggfs. Rolle:	

DSMeld und XMeld 1.3		Stand	Blatt	Schlüsseltabelle
Einheitlicher Bundes- Länderteil		20.3.1994	1101	25
Feldbezeichnung: Rechtliche Zugehörigkeit zu einer Religionsgesellschaft				
Bezug zum MRRG: 02.01.11		Länge des Feldes: 2	Häufigkeit des Feldes: einfach	
Es ist die rechtliche Zugehörigkeit zu einer Religionsgesellschaft anzugeben.				
Codierung: alle Buchstaben und Ziffern sowie -./Leerzeichen		Darstellung: Schlüssel nach Anlage 2		
Abbildung auf XMeld				
Klasse / Attribut: Religion / religion			Ggfs. Rolle:	

DSMeld und XMeld 1.3		Stand	Blatt	Schlüsseltabelle
Einheitlicher Bundes- Länderteil		20.3.1994	1201	36
Feldbezeichnung: Anschrift - Gemeindeschlüssel -				
Bezug zum MRRG: 02.01.12		Länge des Feldes: 8	Häufigkeit des Feldes: mehrfach	
Es ist der vom Statistischen Bundesamt herausgegebene bundeseinheitliche Gemeindeschlüssel der Gemeinde anzugeben, in der die Wohnung liegt.				
Codierung:		Darstellung: Gemeindeschlüssel		
Abbildung auf XMeld				
Klasse / Attribut: Anschrift / gemeindeschluessel			Ggfs. Rolle:	
Klasse / Attribut: MRA.Einfach.0601.Anschrift / gemeindeschluessel			Ggfs. Rolle:	

DSMeld und XMeld 1.3		Stand	Blatt	Schlüsseltabelle
Einheitlicher Bundes- Länderteil		20.3.1994	1202	
Feldbezeichnung: Anschrift - Postleitzahl -				
Bezug zum MRRG: 02.01.12		Länge des Feldes: 5	Häufigkeit des Feldes: mehrfach	
Es ist die Postleitzahl anzugeben.				
Codierung:		Darstellung: unverschlüsselt		
Abbildung auf XMeld				
Klasse / Attribut: Anschrift / postleitzahl			Ggfs. Rolle:	
Klasse / Attribut: MRA.Einfach.0601.Anschrift / postleitzahl			Ggfs. Rolle:	

DSMeld und XMeld 1.3		Stand	Blatt	Schlüsseltabelle
Einheitlicher Bundes- Länderteil		20.3.1994	1203	
Feldbezeichnung: Anschrift - Wohnort -				
Bezug zum MRRG: 02.01.12		Länge des Feldes: 25	Häufigkeit des Feldes: mehrfach	
Es ist die postalische Wohnortsbezeichnung anzugeben.				
Codierung: alle Buchstaben und Ziffern sowie -'/()Le- erzeichen / in der ersten Stelle nicht zugelassen -'/().		Darstellung: unverschlüsselt		
Abbildung auf XMeld				
Klasse / Attribut: Anschrift / wohnort			Ggfs. Rolle:	
Klasse / Attribut: MRA.Einfach.0601.Anschrift / wohnort			Ggfs. Rolle:	

DSMeld und XMeld 1.3		Stand	Blatt	Schlüsseltabelle
Einheitlicher Bundes- Länderteil		20.3.1994	1204	
Feldbezeichnung: Anschrift - Wohnort - früherer Gemeindename -				
Bezug zum MRRG: 02.01.12		Länge des Feldes: 25	Häufigkeit des Feldes: mehrfach	
<p>Es ist der frühere Gemeindename anzugeben, der als Stadt- bzw. Ortsteilname dem jetzigen Gemeindennamen hinzugefügt werden kann.</p> <p>Der frühere Gemeindename (jetziger Ortsteil- oder Stadtteilname) ist bei <i>Adressierungen</i> unterhalb des Namens (oberhalb der Straßenbezeichnung) anzugeben.</p> <p>Beispiel: Frau Rita Scholl Zuffenhausen Am Stadtpark 12 70123 Stuttgart</p>				
Codierung: alle Buchstaben und Ziffern sowie -'/()Le- erzeichen / in der ersten Stelle nicht zugelassen -'/().		Darstellung: unverschlüsselt		
Abbildung auf XMeld				
Klasse / Attribut: Anschrift / wohnortfrueherergemeindename			Ggfs. Rolle:	
Klasse / Attribut: MRA.Einfach.0601.Anschrift / wohnortfruehererge- meindename			Ggfs. Rolle:	

DSMeld und XMeld 1.3		Stand	Blatt	Schlüsseltabelle
Einheitlicher Bundes- Länderteil		20.3.1994	1205	
Feldbezeichnung: Anschrift - Straße -				
Bezug zum MRRG: 02.01.12		Länge des Feldes: 25	Häufigkeit des Feldes: mehrfach	
Es ist die Bezeichnung der Straße anzugeben; eine sinnvoll gekürzte Straßenbezeichnung ist zulässig. Bei Überschreitung der Feldlänge muß sinnvoll abgekürzt werden. st keine Straßenbezeichnung — wohl aber eine Hausnummer — vorhanden, so ist <i>“Hausnummer”</i> anzugeben. Sind weder Straßenbezeichnung noch Hausnummer vorhanden, so ist <i>“ohne Hausnummer”</i> anzugeben.				
Codierung: alle Buchstaben und Ziffern sowie -.'/()Le- erzeichen / in der ersten Stelle nicht zugelassen -'/().		Darstellung: unverschlüsselt		
Abbildung auf XMeld				
Klasse / Attribut: Anschrift / strasse			Ggfs. Rolle:	
Klasse / Attribut: MRA.Einfach.0601.Anschrift / strasse			Ggfs. Rolle:	

DSMeld und XMeld 1.3		Stand	Blatt	Schlüsseltabelle
Einheitlicher Bundes- Länderteil		20.3.1994	1206	
Feldbezeichnung: Anschrift - Hausnummer -				
Bezug zum MRRG: 02.01.12		Länge des Feldes: 4	Häufigkeit des Feldes: mehrfach	
Es sind nur die Ziffern einer Hausnummer anzugeben.				
Codierung:		Darstellung: unverschlüsselt, Angabe immer linksbündig		
Abbildung auf XMeld				
Klasse / Attribut: Anschrift / hausnummer			Ggfs. Rolle:	
Klasse / Attribut: MRA.Einfach.0601.Anschrift / hausnummer			Ggfs. Rolle:	

DSMeld und XMeld 1.3	Stand	Blatt	Schlüsseltabelle
Einheitlicher Bundes- Länderteil	1.10.2004	1207	
Feldbezeichnung: Anschrift - Adressierungszusätze -			
Bezug zum MRRG: 02.01.12	Länge des Feldes: 21	Häufigkeit des Feldes: mehrfach	
<p>Angaben in diesem Feld dürfen sich nur auf Wohnungen außerhalb der Zuständigkeit der Meldebehörde bzw. des regionalen/kommunalen Rechenzentrums beziehen. Liegt die Wohnung des Einwohners innerhalb des Zuständigkeitsbereichs der Meldebehörde bzw. des regionalen/kommunalen Rechenzentrums, so sind die entsprechenden Angaben in den Feldern 1208 bis 1211 zu machen.</p> <p>Es sind alle notwendigen Adressierungszusätze anzugeben; in Betracht kommen: Buchstaben, Zusatzziffern, Teilnummern, Stockwerksnummern, Wohnungsnummern und besondere Lagebezeichnungen. Beispiele: 124 A, 109.5, 16 1/7, IV. Stockwerk, Wohnung 115, <i>Hinterhaus</i>, <i>Gartenhaus</i>.</p>			
Codierung: alle Buchstaben und Ziffern sowie -./Leerzeichen	Darstellung: unverschlüsselt		
Abbildung auf XMeld			
Klasse / Attribut: Anschrift / adressierungszusaetze		Ggfs. Rolle:	
Klasse / Attribut: MRA.Einfach.0601.Anschrift / adressierungszusaetze		Ggfs. Rolle:	

DSMeld und XMeld 1.3		Stand	Blatt	Schlüsseltabelle
Einheitlicher Bundes- Länderteil		20.3.1994	1208	
Feldbezeichnung: Anschrift - Hausnummer - Buchstabe/Zusatzziffern -				
Bezug zum MRRG: 02.01.12		Länge des Feldes: 2	Häufigkeit des Feldes: mehrfach	
Es sind Buchstaben oder Zusatzziffern zur Hausnummer anzugeben (vgl. auch Blatt 1207).Beispiele: 124 A, 109.5				
Codierung: alle Buchstaben und Ziffern sowie . Leerzeichen		Darstellung: unverschlüsselt		
Abbildung auf XMeld				
Klasse / Attribut: Anschrift / hausnummerbuchstabezusatzziffer			Ggfs. Rolle:	
Klasse / Attribut: MRA.Einfach.0601.Anschrift / hausnummerbuchstabezusatzziffer			Ggfs. Rolle:	

DSMeld und XMeld 1.3		Stand	Blatt	Schlüsseltabelle
Einheitlicher Bundes- Länderteil		20.3.1994	1209	
Feldbezeichnung: Anschrift - Hausnummer - Teilnummer -				
Bezug zum MRRG: 02.01.12		Länge des Feldes: 5	Häufigkeit des Feldes: mehrfach	
Es sind Teilnummern zur Hausnummer anzugeben (vgl. auch Blatt 1207). Beispiel: 16 1/7				
Codierung:		Darstellung: unverschlüsselt		
Abbildung auf XMeld				
Klasse / Attribut: Anschrift / teilnummerderhausnummer			Ggfs. Rolle:	
Klasse / Attribut: MRA.Einfach.0601.Anschrift / teilnummerderhausnummer			Ggfs. Rolle:	

DSMeld und XMeld 1.3		Stand	Blatt	Schlüsseltabelle
Einheitlicher Bundes- Länderteil		20.3.1994	1210	
Feldbezeichnung: Anschrift - Stockwerks-, Wohnungsnummer -				
Bezug zum MRRG: 02.01.12		Länge des Feldes: 4	Häufigkeit des Feldes: mehrfach	
Es sind Stockwerks- und Wohnungsnummern anzugeben, soweit sie für die Adressierung erforderlich sind (vgl. auch Blatt 1207); Beispiele: IV. Stockwerk, Wohnung 115.				
Codierung: alle Buchstaben und Ziffern sowie . Leerzeichen		Darstellung: unverschlüsselt		
Abbildung auf XMeld				
Klasse / Attribut: Anschrift / stockwerkswohnungsnummer			Ggfs. Rolle:	
Klasse / Attribut: MRA.Einfach.0601.Anschrift / stockwerkswohnungsnummer			Ggfs. Rolle:	

DSMeld und XMeld 1.3		Stand	Blatt	Schlüsseltabelle
Einheitlicher Bundes- Länderteil		20.3.1994	1211	
Feldbezeichnung: Anschrift - Zusatzangaben -				
Bezug zum MRRG: 02.01.12		Länge des Feldes: 7	Häufigkeit des Feldes: mehrfach	
Es sind Zusatzangaben zur Anschrift anzugeben. Beispiele: Hinterhaus, Gartenhaus. Diese Angaben sind ggf. sinnvoll abzukürzen (vgl. auch Blatt 1207).				
Codierung: alle Buchstaben und Ziffern sowie -.' Leerzeichen		Darstellung: unverschlüsselt		
Abbildung auf XMeld				
Klasse / Attribut: Anschrift / zusatzangaben			Ggfs. Rolle:	
Klasse / Attribut: MRA.Einfach.0601.Anschrift / zusatzangaben			Ggfs. Rolle:	

DSMeld und XMeld 1.3		Stand	Blatt	Schlüsseltabelle
Einheitlicher Bundes- Länderteil		20.3.1994	1212	
Feldbezeichnung: Anschrift - Wohnungsgeber -				
Bezug zum MRRG: 02.01.12	Länge des Feldes: 26	Häufigkeit des Feldes: mehrfach		
Der Name des Wohnungsgebers ist nur anzugeben, soweit dies zur Adressierung erforderlich ist.				
Codierung: alle Buchstaben und Ziffern sowie -,' Leerzeichen / in der ersten Stelle nicht zugelassen -.		Darstellung: unverschlüsselt		
Abbildung auf XMeld				
Klasse / Attribut: Anschrift / wohnungsgeber			Ggfs. Rolle:	

DSMeld und XMeld 1.3		Stand	Blatt	Schlüsseltabelle
Einheitlicher Bundes- Länderteil		20.3.1994	1213	5
Feldbezeichnung: Status der Wohnung				
Bezug zum MRRG: 02.01.12		Länge des Feldes: 1	Häufigkeit des Feldes: mehrfach	
Es ist anzugeben, ob es sich bei der Wohnung um die alleinige bzw. die Haupt- oder eine Nebenwohnung handelt; dabei ist folgender Schlüssel zu verwenden: 0 = alleinige Wohnung 1 = Hauptwohnung 2 = Nebenwohnung 3 = künftige Wohnung, die der Einwohner bei der Abmeldung angibt 4 = Wohnung, in die der Einwohner lt. Rückmeldung verzogen ist.				
Codierung:		Darstellung: Schlüssel		
Abbildung auf XMeld				
Klasse / Attribut: Wohnung / statusderwohnung			Ggfs. Rolle:	
Klasse / Attribut: MRA.Einfach.0601.Wohnung / statusderwohnung			Ggfs. Rolle:	
Klasse / Attribut: MRA.Einfach.0601b.WA / statusderwohnung			Ggfs. Rolle:	

DSMeld und XMeld 1.3		Stand	Blatt	Schlüsseltabelle
Einheitlicher Bundes- Länderteil		20.3.1994	1214	
Feldbezeichnung: Wohnungsstatuswechsel - Datum -				
Bezug zum MRRG: 02.01.12		Länge des Feldes: 8	Häufigkeit des Feldes: mehrfach	
Es ist das Datum des Wirksamwerdens des neuen Wohnungsstatus anzugeben.				
Codierung:		Darstellung: Die Datumsangabe erfolgt achtstellig. Folgende Schreibweise ist vorgeschrieben: TTMMJJJJ. Die fehlenden Angaben werden jeweils durch Null ersetzt.		
Abbildung auf XMeld				
Klasse / Attribut: Wohnung / datumstatuswechsel			Ggfs. Rolle:	
Klasse / Attribut: ZustaendigkeitSteuerpflichtiger / zustaendigkeitsdatum			Ggfs. Rolle:	

DSMeld und XMeld 1.3		Stand	Blatt	Schlüsseltabelle
Einheitlicher Bundes- Länderteil		20.3.1994	1215	36
Feldbezeichnung: Zuzug von - Gemeindeschlüssel -				
Bezug zum MRRG: 02.01.12		Länge des Feldes: 8	Häufigkeit des Feldes: einfach	
Es ist der vom Statistischen Bundesamt herausgegebene bundeseinheitliche Gemeindeschlüssel der Gemeinde anzugeben, in der die bisherige Wohnung liegt.				
Codierung:		Darstellung: Gemeindeschlüssel		
Abbildung auf XMeld				
Klasse / Attribut: Anschrift / gemeindeschluessel			Ggfs. Rolle:	
Klasse / Attribut: MRA.Einfach.0601.Anschrift / gemeindeschluessel			Ggfs. Rolle:	

DSMeld und XMeld 1.3		Stand	Blatt	Schlüsseltabelle
Einheitlicher Bundes- Länderteil		20.3.1994	1216	
Feldbezeichnung: Zuzug von - Postleitzahl -				
Bezug zum MRRG: 02.01.12		Länge des Feldes: 5	Häufigkeit des Feldes: einfach	
Es ist die Postleitzahl der bisherigen Wohnung anzugeben.				
Codierung:		Darstellung: unverschlüsselt		
Abbildung auf XMeld				
Klasse / Attribut: Anschrift / postleitzahl			Ggfs. Rolle:	
Klasse / Attribut: MRA.Einfach.0601.Anschrift / postleitzahl			Ggfs. Rolle:	

DSMeld und XMeld 1.3		Stand	Blatt	Schlüsseltabelle
Einheitlicher Bundes- Länderteil		20.3.1994	1217	
Feldbezeichnung: Zuzug von - Wohnort -				
Bezug zum MRRG: 02.01.12		Länge des Feldes: 25	Häufigkeit des Feldes: einfach	
Es ist die postalische Wohnortsbezeichnung anzugeben.				
Codierung: alle Buchstaben und Ziffern sowie -'/()Le- erzeichen / in der ersten Stelle nicht zugelassen -'/().		Darstellung: unverschlüsselt		
Abbildung auf XMeld				
Klasse / Attribut: Anschrift / wohnort			Ggfs. Rolle:	
Klasse / Attribut: MRA.Einfach.0601.Anschrift / wohnort			Ggfs. Rolle:	

DSMeld und XMeld 1.3		Stand	Blatt	Schlüsseltabelle
Einheitlicher Bundes- Länderteil		20.3.1994	1218	
Feldbezeichnung: Zuzug von - Wohnort - früherer Gemeindename -				
Bezug zum MRRG: 02.01.12		Länge des Feldes: 25	Häufigkeit des Feldes: einfach	
<p>Es ist der frühere Gemeindename anzugeben, der als Stadt- bzw. Ortsteilname dem jetzigen Gemeindennamen hinzugefügt werden kann.</p> <p>Der frühere Gemeindename (jetziger Ortsteil- oder Stadtteilname) ist bei <i>Adressierungen</i> unterhalb des Namens (oberhalb der Straßenbezeichnung) anzugeben.</p> <p>Beispiel: Frau Rita Scholl Zuffenhausen Am Stadtpark 12 70123 Stuttgart</p>				
Codierung: alle Buchstaben und Ziffern sowie -'/()Le- erzeichen / in der ersten Stelle nicht zugelassen -'/().		Darstellung: unverschlüsselt		
Abbildung auf XMeld				
Klasse / Attribut: Anschrift / wohnortfrueherergemeindename			Ggfs. Rolle:	
Klasse / Attribut: MRA.Einfach.0601.Anschrift / wohnortfruehererge- meindename			Ggfs. Rolle:	

DSMeld und XMeld 1.3		Stand	Blatt	Schlüsseltabelle
Einheitlicher Bundes- Länderteil		20.3.1994	1219	
Feldbezeichnung: Zuzug von - Straße -				
Bezug zum MRRG: 02.01.12		Länge des Feldes: 25	Häufigkeit des Feldes: einfach	
<p>Es ist die Bezeichnung der Straße anzugeben; eine sinnvoll gekürzte Straßenbezeichnung ist zulässig. Bei Überschreitung der Feldlänge muß sinnvoll abgekürzt werden. Ist keine Straßenbezeichnung — wohl aber eine Hausnummer — vorhanden, so ist <i>“Hausnummer”</i> anzugeben. Sind sowohl Straßenbezeichnung als auch Hausnummer nicht vorhanden, so ist <i>“ohne Hausnummer”</i> anzugeben.</p>				
Codierung: alle Buchstaben und Ziffern sowie -'/()Le- erzeichen / in der ersten Stelle nicht zugelassen -'/().		Darstellung: unverschlüsselt		
Abbildung auf XMeld				
Klasse / Attribut: Anschrift / strasse			Ggfs. Rolle:	
Klasse / Attribut: MRA.Einfach.0601.Anschrift / strasse			Ggfs. Rolle:	

DSMeld und XMeld 1.3		Stand	Blatt	Schlüsseltabelle
Einheitlicher Bundes- Länderteil		20.3.1994	1220	
Feldbezeichnung: Zuzug von - Hausnummer -				
Bezug zum MRRG: 02.01.12		Länge des Feldes: 4	Häufigkeit des Feldes: einfach	
Es sind nur die Ziffern einer Hausnummer anzugeben.				
Codierung:		Darstellung: unverschlüsselt, Angabe immer linksbündig		
Abbildung auf XMeld				
Klasse / Attribut: Anschrift / hausnummer			Ggfs. Rolle:	
Klasse / Attribut: MRA.Einfach.0601.Anschrift / hausnummer			Ggfs. Rolle:	

DSMeld und XMeld 1.3		Stand	Blatt	Schlüsseltabelle
Einheitlicher Bundes- Länderteil		1.10.2004	1221	
Feldbezeichnung: Zuzug von - Adressierungszusätze -				
<i>Bezug zum MRRG:</i> 02.01.12		<i>Länge des Feldes:</i> 21	<i>Häufigkeit des Feldes:</i> einfach	
<p>Angaben in diesem Feld dürfen sich nur auf Wohnungen außerhalb der Zuständigkeit der Meldebehörde bzw. des regionalen/kommunalen Rechenzentrums beziehen. Liegt Wohnung des Einwohners innerhalb des Zuständigkeitsbereichs der Meldebehörde bzw. des regionalen/kommunalen Rechenzentrums, so sind die entsprechenden Angaben in Feldern 1208 bis 1211 zu machen.</p> <p>Es sind alle notwendigen Adressierungszusätze anzugeben; in Betracht kommen: Buchstaben, Zusatzziffern, Teilnummern, Stockwerksnummern, Wohnungsnummern und besondere Lagebezeichnungen. Beispiele: 124 A, 109.5, 16 1/7, IV. Stockwerk, Wohnung 115, <i>Hinterhaus</i>, <i>Gartenhaus</i>.</p>				
<i>Codierung:</i> alle Buchstaben und Ziffern sowie -./Leerzeichen		<i>Darstellung:</i> unverschlüsselt		
Abbildung auf XMeld				
<i>Klasse / Attribut:</i> Anschrift / adressierungszusaetze			<i>Ggfs. Rolle:</i>	
<i>Klasse / Attribut:</i> MRA.Einfach.0601.Anschrift / adressierungszusaetze			<i>Ggfs. Rolle:</i>	

DSMeld und XMeld 1.3		Stand	Blatt	Schlüsseltabelle
Einheitlicher Bundes- Länderteil		20.3.1994	1222	5
Feldbezeichnung: Zuzug von - Status der Wohnung -				
Bezug zum MRRG: 02.01.12		Länge des Feldes: 1	Häufigkeit des Feldes: einfach	
Es ist anzugeben, ob es sich bei der früheren Wohnung um die alleinige bzw. die Haupt- oder eine Nebenwohnung gehandelt hat; dabei ist folgender Schlüssel zu verwenden: 0 = alleinige Wohnung 1 = Hauptwohnung 2 = Nebenwohnung				
Codierung:		Darstellung: Schlüssel		
Abbildung auf XMeld				
Klasse / Attribut: Wohnung / zuzugvonstatus			Ggfs. Rolle:	

DSMeld und XMeld 1.3		Stand	Blatt	Schlüsseltabelle
Einheitlicher Bundes- Länderteil		20.3.1994	1223	37
Feldbezeichnung: Zuzug aus dem Ausland - Staat -				
Bezug zum MRRG: 02.01.12		Länge des Feldes: 3	Häufigkeit des Feldes: einfach	
Bei Zuzug in die Gemeinde aus dem Ausland ist der Staat anzugeben, in dem der Einwohner bisher gewohnt hat.				
Codierung:		Darstellung: Schlüssel nach Anlage 1		
Abbildung auf XMeld				
Klasse / Attribut: Anschrift / staat			Ggfs. Rolle:	
Klasse / Attribut: MRA.Einfach.0601.Anschrift / staat			Ggfs. Rolle:	

DSMeld und XMeld 1.3		Stand	Blatt	Schlüsseltabelle
Einheitlicher Bundes- Länderteil		1.1.2003	1224	36
Feldbezeichnung: Zuzug aus dem Ausland - letzte frühere Anschrift im Inland - Gemeindeschlüssel -				
Bezug zum MRRG: 02.01.12		Länge des Feldes: 8	Häufigkeit des Feldes: einfach	
Es ist der vom Statistischen Bundesamt herausgegebene bundeseinheitliche Gemeindeschlüssel der Gemeinde anzugeben, in der die letzte Wohnung im Inland war.				
Codierung:		Darstellung: Gemeindeschlüssel		
Abbildung auf XMeld				
Klasse / Attribut: Anschrift / gemeindeschluessel			Ggfs. Rolle:	
Klasse / Attribut: MRA.Einfach.0601.Anschrift / gemeindeschluessel			Ggfs. Rolle:	

DSMeld und XMeld 1.3		Stand	Blatt	Schlüsseltabelle
Einheitlicher Bundes- Länderteil		1.1.2003	1225	
Feldbezeichnung: Zuzug aus dem Ausland - letzte frühere Anschrift im Inland - Postleitzahl -				
Bezug zum MRRG: 02.01.12		Länge des Feldes: 5	Häufigkeit des Feldes: einfach	
Es ist die Postleitzahl der letzten Wohnung im Inland anzugeben				
Codierung:		Darstellung: unverschlüsselt		
Abbildung auf XMeld				
Klasse / Attribut: Anschrift / postleitzahl			Ggfs. Rolle:	
Klasse / Attribut: MRA.Einfach.0601.Anschrift / postleitzahl			Ggfs. Rolle:	

DSMeld und XMeld 1.3		Stand	Blatt	Schlüsseltabelle
Einheitlicher Bundes- Länderteil		1.1.2003	1226	
Feldbezeichnung: Zuzug aus dem Ausland - letzte frühere Anschrift - Wohnort -				
Bezug zum MRRG: 02.01.12		Länge des Feldes: 25	Häufigkeit des Feldes: einfach	
Es ist die postalische Wohnortsbezeichnung anzugeben				
Codierung: alle Buchstaben und Ziffern sowie -'/()Le- erzeichen / in der ersten Stelle nicht zugelassen -'/().		Darstellung: unverschlüsselt		
Abbildung auf XMeld				
Klasse / Attribut: Anschrift / wohnort			Ggfs. Rolle:	
Klasse / Attribut: MRA.Einfach.0601.Anschrift / wohnort			Ggfs. Rolle:	

DSMeld und XMeld 1.3		Stand	Blatt	Schlüsseltabelle
Einheitlicher Bundes- Länderteil		1.1.2003	1227	
Feldbezeichnung: Zuzug aus dem Ausland - letzte frühere Anschrift im Inland - Wohnort - früherer Gemeindename -				
<i>Bezug zum MRRG:</i> 02.01.12		<i>Länge des Feldes:</i> 25	<i>Häufigkeit des Feldes:</i> einfach	
<p>Es ist der frühere Gemeindename anzugeben, der als Stadt- bzw. Ortsteilname dem jetzigen Gemeindennamen hinzugefügt werden kann.</p> <p>Der frühere Gemeindename (jetziger Ortsteil- oder Stadtteilname) ist bei Adressierungen unterhalb des Namens (oberhalb der Straßenbezeichnung) anzugeben.</p> <p>Beispiel: Frau Rita Scholl Zuffenhausen Am Stadtpark 12 70123 Stuttgart</p>				
<i>Codierung:</i> alle Buchstaben und Ziffern sowie -'/() Leerzeichen / in der ersten Stelle nicht zugelassen -'/().		<i>Darstellung:</i> unverschlüsselt		
Abbildung auf XMeld				
<i>Klasse / Attribut:</i> Anschrift / wohnortfrueherergemeindename			<i>Ggfs. Rolle:</i>	
<i>Klasse / Attribut:</i> MRA.Einfach.0601.Anschrift / wohnortfrueherergemeindename			<i>Ggfs. Rolle:</i>	

DSMeld und XMeld 1.3	Stand	Blatt	Schlüsseltabelle
Einheitlicher Bundes- Länderteil	1.1.2003	1228	
Feldbezeichnung: Zuzug aus dem Ausland - letzte frühere Anschrift im Inland - Straße -			
Bezug zum MRRG: 02.01.12	Länge des Feldes: 25	Häufigkeit des Feldes: einfach	
Es ist die Bezeichnung der Straße anzugeben; eine sinnvoll gekürzte Straßenbezeichnung ist zulässig. Bei Überschreitung der Feldlänge muss sinnvoll abgekürzt werden. Ist keine Straßenbezeichnung — wohl aber eine Hausnummer — vorhanden, so ist <i>“Hausnummer”</i> anzugeben. Sind sowohl Straßenbezeichnung als auch Hausnummer nicht vorhanden, so ist <i>“ohne Hausnummer”</i> anzugeben.			
Codierung: alle Buchstaben und Ziffern sowie -./ Leerzeichen / in der ersten Stelle nicht zugelassen -/.	Darstellung: unverschlüsselt		
Abbildung auf XMeld			
Klasse / Attribut: Anschrift / strasse		Ggfs. Rolle:	
Klasse / Attribut: MRA.Einfach.0601.Anschrift / strasse		Ggfs. Rolle:	

DSMeld und XMeld 1.3		Stand	Blatt	Schlüsseltabelle
Einheitlicher Bundes- Länderteil		1.1.2003	1229	
Feldbezeichnung: Zuzug aus dem Ausland - letzte frühere Anschrift im Inland - Hausnummer -				
Bezug zum MRRG: 02.01.12		Länge des Feldes: 4	Häufigkeit des Feldes: einfach	
Es sind nur die Ziffern einer Hausnummer anzugeben				
Codierung:		Darstellung: unverschlüsselt Angabe immer linksbündig		
Abbildung auf XMeld				
Klasse / Attribut: Anschrift / hausnummer			Ggfs. Rolle:	
Klasse / Attribut: MRA.Einfach.0601.Anschrift / hausnummer			Ggfs. Rolle:	

DSMeld und XMeld 1.3		Stand	Blatt	Schlüsseltabelle
Einheitlicher Bundes- Länderteil		1.10.2004	1230	
Feldbezeichnung: Zuzug aus dem Ausland - letzte frühere Anschrift im Inland - Adressierungszusätze -				
Bezug zum MRRG: 02.01.12		Länge des Feldes: 21	Häufigkeit des Feldes: einfach	
Es sind alle notwendigen Adressierungszusätze anzugeben; in Betracht kommen Buchstaben, Zusatzziffern, Teilnummern, Stockwerksnummern, Wohnungsnummern und besondere Lagebezeichnungen. Beispiele: 124 A, 109.5, 16 1/7, IV., Stockwerk, Wohnung 115, Hinterhaus, Gartenhaus.				
Codierung: alle Buchstaben und Ziffern sowie -./' Leerzeichen		Darstellung: unverschlüsselt		
Abbildung auf XMeld				
Klasse / Attribut: Anschrift / adressierungszusaetze			Ggfs. Rolle:	
Klasse / Attribut: MRA.Einfach.0601.Anschrift / adressierungszusaetze			Ggfs. Rolle:	

DSMeld und XMeld 1.3		Stand	Blatt	Schlüsseltabelle
Einheitlicher Bundes- Länderteil		1.1.2003	1231	
Feldbezeichnung: Zuzug aus dem Ausland - letzte frühere Anschrift im Inland - Datum des Wegzugs ins Ausland -				
<i>Bezug zum MRRG:</i> 02.01.12		<i>Länge des Feldes:</i> 8	<i>Häufigkeit des Feldes:</i> einfach	
Es ist das Datum des Wegzugs ins Ausland anzugeben. Fehlende Tages- , Monats- oder Jahresangaben sind durch Nullen anzugeben. Bei fehlender Monatsangabe wird auch die Tagesangabe durch Nullen angegeben.				
<i>Codierung:</i>		<i>Darstellung:</i> Die Datumsangabe erfolgt achtstellig. Folgende Schreibweise ist vorgeschrieben: TTMMJJJJ. Die fehlenden Angaben werden jeweils durch Null ersetzt.		
Abbildung auf XMeld				
<i>Klasse / Attribut:</i> Wohnung / datumdesauszugs			<i>Ggfs. Rolle:</i>	

DSMeld und XMeld 1.3		Stand	Blatt	Schlüsseltabelle
Einheitlicher Bundes- Länderteil		20.3.1994	1301	
Feldbezeichnung: Datum des Beziehens der Wohnung				
Bezug zum MRRG: 02.01.13		Länge des Feldes: 8	Häufigkeit des Feldes: mehrfach	
Es ist das Datum des Beziehens der Wohnung anzugeben. Ist der Einwohner zugezogen, ohne sich anzumelden, so ist das Datum der Fortschreibung des Melderegisters anzugeben; vgl. Blatt 1308.				
Codierung:		Darstellung: Die Datumsangabe erfolgt achtstellig. Folgende Schreibweise ist vorgeschrieben: TTMMJJJJ. Die fehlenden Angaben werden jeweils durch Null ersetzt.		
Abbildung auf XMeld				
Klasse / Attribut: Wohnung / datumdesbeziehens			Ggfs. Rolle:	
Klasse / Attribut: ZustaendigkeitSteuerpflichtiger / zustaendigkeitsdatum			Ggfs. Rolle:	

DSMeld und XMeld 1.3		Stand	Blatt	Schlüsseltabelle
Einheitlicher Bundes- Länderteil		20.3.1994	1302	
Feldbezeichnung: Zuzug - Gemeinde -				
Bezug zum MRRG: 02.01.13		Länge des Feldes: 8	Häufigkeit des Feldes: einfach	
Es ist das Datum des Zuzugs in die Gemeinde anzugeben.				
Codierung:		Darstellung: Die Datumsangabe erfolgt achtstellig. Folgende Schreibweise ist vorgeschrieben: TTMMJJJJ. Die fehlenden Angaben werden jeweils durch Null ersetzt.		
Abbildung auf XMeld				
Klasse / Attribut: Einwohnerschaft / zuzuggemeinde			Ggfs. Rolle:	

DSMeld und XMeld 1.3		Stand	Blatt	Schlüsseltabelle
Einheitlicher Bundes- Länderteil		20.3.1994	1303	
Feldbezeichnung: Zuzug - Kreis -				
Bezug zum MRRG: 02.01.13		Länge des Feldes: 8	Häufigkeit des Feldes: einfach	
Es ist das Datum des Zuzugs in den Kreis anzugeben.				
Codierung:		Darstellung: Die Datumsangabe erfolgt achtstellig. Folgende Schreibweise ist vorgeschrieben: TTMMJJJJ. Die fehlenden Angaben werden jeweils durch Null ersetzt.		
Abbildung auf XMeld				
Klasse / Attribut: Einwohnerschaft / zuzugkreis			Ggfs. Rolle:	

DSMeld und XMeld 1.3		Stand	Blatt	Schlüsseltabelle
Einheitlicher Bundes- Länderteil		20.3.1994	1304	
Feldbezeichnung: Zuzug - Land -				
Bezug zum MRRG: 02.01.13		Länge des Feldes: 8	Häufigkeit des Feldes: einfach	
Es ist das Datum des Zuzugs in das Land anzugeben.				
Codierung:		Darstellung: Die Datumsangabe erfolgt achtstellig. Folgende Schreibweise ist vorgeschrieben: TTMMJJJJ. Die fehlenden Angaben werden jeweils durch Null ersetzt.		
Abbildung auf XMeld				
Klasse / Attribut: Einwohnerschaft / zuzugland			Ggfs. Rolle:	

DSMeld und XMeld 1.3		Stand	Blatt	Schlüsseltabelle
Einheitlicher Bundes- Länderteil		20.3.1994	1305	
Feldbezeichnung: Zuzug - Bund -				
Bezug zum MRRG: 02.01.13		Länge des Feldes: 8	Häufigkeit des Feldes: einfach	
Es ist das Datum des Zuzugs in die Bundesrepublik Deutschland anzugeben.				
Codierung:		Darstellung: Die Datumsangabe erfolgt achtstellig. Folgende Schreibweise ist vorgeschrieben: TTMMJJJJ. Die fehlenden Angaben werden jeweils durch Null ersetzt.		
Abbildung auf XMeld				
Klasse / Attribut: Einwohnerschaft / zuzugbund			Ggfs. Rolle:	

DSMeld und XMeld 1.3		Stand	Blatt	Schlüsseltabelle
Einheitlicher Bundes- Länderteil		3.4.2002	1306	
Feldbezeichnung: Datum des Auszugs aus der Wohnung				
<i>Bezug zum MRRG:</i> 02.01.13		<i>Länge des Feldes:</i> 8	<i>Häufigkeit des Feldes:</i> mehrfach	
<p>Es ist das Datum des Auszugs aus der Wohnung anzugeben. Besteht nach dem Auszug aus der Wohnung keine Wohnung mehr in der Gemeinde, so ist das Datum des Auszugs aus der letzten Wohnung identisch mit dem Wegzugsdatum aus der Gemeinde.</p> <p>Ist der Einwohner unter Verletzung seiner Meldepflicht weggezogen, so ist das Datum der Fortschreibung des Melderegisters nach Blatt 1309 anzugeben.</p>				
<i>Codierung:</i>		<i>Darstellung:</i> Die Datumsangabe erfolgt achtstellig. Folgende Schreibweise ist vorgeschrieben: TTMMJJJJ. Die fehlenden Angaben werden jeweils durch Null ersetzt.		
Abbildung auf XMeld				
<i>Klasse / Attribut:</i> Wohnung / datumdesauszugs			<i>Ggfs. Rolle:</i>	
<i>Klasse / Attribut:</i> Nicht.mehr.zustaendig.fuer.Person / zustae-ndig-keitsendedatum			<i>Ggfs. Rolle:</i>	

DSMeld und XMeld 1.3		Stand	Blatt	Schlüsseltabelle
Einheitlicher Bundes- Länderteil		20.3.1994	1307	37
Feldbezeichnung: Fortzug in das Ausland				
Bezug zum MRRG: 02.01.13		Länge des Feldes: 3	Häufigkeit des Feldes: einfach	
Bei Fortzug in das Ausland ist der Staat anzugeben, in den der Einwohner verzieht.				
Codierung:		Darstellung: Schlüssel nach Anlage 1		
Abbildung auf XMeld				
Klasse / Attribut: Anschrift / staat			Ggfs. Rolle:	
Klasse / Attribut: MRA.Einfach.0601.Anschrift / staat			Ggfs. Rolle:	

DSMeld und XMeld 1.3		Stand	Blatt	Schlüsseltabelle
Einheitlicher Bundes- Länderteil		20.3.1994	1308	
Feldbezeichnung: Fortschreibung des Melderegisters - Datum der Anmeldung von Amtswegen -				
Bezug zum MRRG: 02.01.13		Länge des Feldes: 8	Häufigkeit des Feldes: mehrfach	
Ist die Anmeldung nicht durch den Meldepflichtigen erfolgt, so ist das Datum der Anmeldung von Amts wegen anzugeben.				
Codierung:		Darstellung: Die Datumsangabe erfolgt achtstellig. Folgende Schreibweise ist vorgeschrieben: TTMMJJJJ. Die fehlenden Angaben werden jeweils durch Null ersetzt.		
Abbildung auf XMeld				
Klasse / Attribut: Wohnung / datumderanmeldungvonamtswegen			Ggfs. Rolle:	

DSMeld und XMeld 1.3		Stand	Blatt	Schlüsseltabelle
Einheitlicher Bundes- Länderteil		20.3.1994	1309	
Feldbezeichnung: Fortschreibung des Melderegisters - Datum der Abmeldung von Amtswegen -				
Bezug zum MRRG: 02.01.13		Länge des Feldes: 8	Häufigkeit des Feldes: mehrfach	
Ist die Abmeldung nicht durch den Meldepflichtigen erfolgt, so ist das Datum der Abmeldung von Amts wegen anzugeben.				
Codierung:		Darstellung: Die Datumsangabe erfolgt achtstellig. Folgende Schreibweise ist vorgeschrieben: TTMMJJJJ. Die fehlenden Angaben werden jeweils durch Null ersetzt.		
Abbildung auf XMeld				
Klasse / Attribut: Wohnung / datumderabmeldungvonamtswegen			Ggfs. Rolle:	
Klasse / Attribut: Nicht.mehr.zustaendig.fuer.Person / zustae-ndig-keitsendedatum			Ggfs. Rolle:	

DSMeld und XMeld 1.3		Stand	Blatt	Schlüsseltabelle
Einheitlicher Bundes- Länderteil		20.3.1994	1310	
Feldbezeichnung: Fortschreibung des Melderegisters - Datum des Wohnungsstatuswechsels -				
Bezug zum MRRG: 02.01.13		Länge des Feldes: 8	Häufigkeit des Feldes: mehrfach	
Ist der Wechsel des Wohnungsstatus nicht durch den Meldepflichtigen mitgeteilt worden, so ist das Datum der von Amts wegen durchgeführten Fortschreibung des Melderegisters anzugeben.				
Codierung:		Darstellung: Die Datumsangabe erfolgt achtstellig. Folgende Schreibweise ist vorgeschrieben: TTMMJJJJ. Die fehlenden Angaben werden jeweils durch Null ersetzt.		
Abbildung auf XMeld				
Klasse / Attribut: Wohnung / datumdeswohnungsstatuswechselsvon-amtswegen			Ggfs. Rolle:	

DSMeld und XMeld 1.3		Stand	Blatt	Schlüsseltabelle
Einheitlicher Bundes- Länderteil		20.3.1994	1311	
Feldbezeichnung: Datum der Anmeldung bei der Meldebehörde				
Bezug zum MRRG: 02.01.13		Länge des Feldes: 8	Häufigkeit des Feldes: einfach	
Es ist das Datum der tatsächlichen Anmeldung durch den Meldepflichtigen anzugeben.				
Codierung:		Darstellung: Die Datumsangabe erfolgt achtstellig. Folgende Schreibweise ist vorgeschrieben: TTMMJJJJ. Die fehlenden Angaben werden jeweils durch Null ersetzt.		
Abbildung auf XMeld				
Klasse / Attribut: Wohnung / datumanmeldungbeianmeldebehoerde			Ggfs. Rolle:	

DSMeld und XMeld 1.3		Stand	Blatt	Schlüsseltabelle
Einheitlicher Bundes- Länderteil		20.3.1994	1312	
Feldbezeichnung: Datum der Abmeldung bei der Meldebehörde				
Bezug zum MRRG: 02.01.13		Länge des Feldes: 8	Häufigkeit des Feldes: einfach	
Es ist das Datum der tatsächlichen Abmeldung durch den Meldepflichtigen anzugeben.				
Codierung:		Darstellung: Die Datumsangabe erfolgt achtstellig. Folgende Schreibweise ist vorgeschrieben: TTMMJJJJ. Die fehlenden Angaben werden jeweils durch Null ersetzt.		
Abbildung auf XMeld				
Klasse / Attribut: Wohnung / datumabmeldungbeianmeldebehoerde			Ggfs. Rolle:	

DSMeld und XMeld 1.3		Stand	Blatt	Schlüsseltabelle
Einheitlicher Bundes- Länderteil		20.3.1994	1313	
Feldbezeichnung: Datum der Mitteilung des Wohnungswechsels				
Bezug zum MRRG: 02.01.13		Länge des Feldes: 8	Häufigkeit des Feldes: einfach	
Es ist das Datum der tatsächlichen Mitteilung des Wohnungsstatuswechsels durch den Meldepflichtigen anzugeben.				
Codierung:		Darstellung: Die Datumsangabe erfolgt achtstellig. Folgende Schreibweise ist vorgeschrieben: TTMMJJJJ. Die fehlenden Angaben werden jeweils durch Null ersetzt.		
Abbildung auf XMeld				
Klasse / Attribut: Wohnung / datummitteilungwohnungsstatuswechsel			Ggfs. Rolle:	

DSMeld und XMeld 1.3		Stand	Blatt	Schlüsseltabelle
Einheitlicher Bundes- Länderteil		1.10.2004	1401	7
Feldbezeichnung: Familienstand				
Bezug zum MRRG: 02.01.14		Länge des Feldes: 2	Häufigkeit des Feldes: einfach	
Es ist der personenstandsrechtliche Familienstand anzugeben; dabei ist folgender Schlüssel zu verwenden: LD = ledig VH = verheiratet VW = verwitwet GS = geschieden oder Ehe aufgehoben LP = Lebenspartnerschaft LV = Lebenspartner verstorben LA = Lebenspartnerschaft aufgehoben FU = unbekannt				
Codierung: D F G H L S U V W		Darstellung: Schlüssel		
Abbildung auf XMeld				
Klasse / Attribut: Familienstand / familienstand			Ggfs. Rolle:	

DSMeld und XMeld 1.3		Stand	Blatt	Schlüsseltabelle
Einheitlicher Bundes- Länderteil		1.8.2001	1402	
Feldbezeichnung: Familienstand - Datum der letzten Eheschließung				
<i>Bezug zum MRRG:</i> 02.01.14		<i>Länge des Feldes:</i> 8	<i>Häufigkeit des Feldes:</i> einfach	
Es ist das Datum der letzten Eheschließung oder der Begründung der letzten Lebenspartnerschaft anzugeben.				
<i>Codierung:</i>		<i>Darstellung:</i> Die Datumsangabe erfolgt achtstellig. Folgende Schreibweise ist vorgeschrieben: TTMMJJJJ. Die fehlenden Angaben werden jeweils durch Null ersetzt.		
Abbildung auf XMeld				
<i>Klasse / Attribut:</i> Familienstand / datumbeginn			<i>Ggfs. Rolle:</i>	

DSMeld und XMeld 1.3		Stand	Blatt	Schlüsseltabelle
Einheitlicher Bundes- Länderteil		1.8.2001	1403	
Feldbezeichnung: Familienstand - Standesamt der letzten Eheschließung oder zuständige Behörde der letzten Begründung einer Lebenspartnerschaft -				
Bezug zum MRRG: 02.01.14		Länge des Feldes: 40	Häufigkeit des Feldes: einfach	
<p>Es ist das Standesamt bzw. die nach Landesrecht zuständige Behörde anzugeben, bei dem die letzte Eheschließung bzw. bei der die Begründung der letzten Lebenspartnerschaft beurkundet ist.</p> <p>Bei Änderung der Bezeichnung des Standesamtes sind an die frühere Bezeichnung des Standesamtes das Wort <i>“jetzt”</i> und die neue Bezeichnung des Standesamtes anzufügen.</p> <p>Ist in einem Einzelfall die letzte Eheschließung nicht bei einem Standesamt beurkundet, so ist die Stelle (z. B. Kirche) anzugeben, bei der diese Eheschließung beurkundet ist.</p> <p>Reicht die angegebene Stellenzahl für die Darstellung des Feldinhaltes nicht aus, so ist sinnvoll abzukürzen.</p> <p>Ist ein Standesamt oder eine zuständige Behörde nicht zu ermitteln, so ist ein Leerzeichen anzugeben.</p>				
Codierung: alle Buchstaben und Ziffern sowie -'/()Le- erzeichen / in der ersten Stelle nicht zugelassen -'/().		Darstellung: unverschlüsselt		
Abbildung auf XMeld				
Klasse / Attribut: BehoerdeAktenzeichen.getrennt / behoerde			Ggfs. Rolle:	
Klasse / Attribut: BehoerdeAktenzeichen.konkateniert / behoerdeak- tenzeichen			Ggfs. Rolle:	

DSMeld und XMeld 1.3		Stand	Blatt	Schlüsseltabelle
Einheitlicher Bundes- Länderteil		1.8.2001	1404	
Feldbezeichnung: Familienstand - Nummer/ Aktenzeichen -				
Bezug zum MRRG: 02.01.14		Länge des Feldes: 15	Häufigkeit des Feldes: einfach	
Es ist die Nummer des Heiratseintrags der letzten Eheschließung oder die Nummer/das Aktenzeichen der für die Begründung der letzten Lebenspartnerschaft nach Landesrecht zuständigen Behörde anzugeben.				
Codierung: alle Zeichen / nicht zugelassen +		Darstellung: unverschlüsselt, und zwar so, wie in Heiratsurkunde oder in Abschrift/Auszug aus dem Familienbuch eingetragen		
Abbildung auf XMeld				
Klasse / Attribut: BehoerdeAktenzeichen.getrennt / aktenzeichen			Ggfs. Rolle:	

DSMeld und XMeld 1.3		Stand	Blatt	Schlüsseltabelle
Einheitlicher Bundes- Länderteil		1.8.2001	1405	8
Feldbezeichnung: Familienstand - Beendigung der letzten Ehe oder der letzten Lebenspartnerschaft - rechtlicher Grund -				
Bezug zum MRRG: 02.01.14		Länge des Feldes: 1		Häufigkeit des Feldes: einfach
Es ist der rechtliche Grund der Beendigung der letzten Ehe oder der letzten Lebenspartnerschaft anzugeben; dabei ist folgender Schlüssel zu verwenden: 1 = Tod des Ehegatten oder des Lebenspartners 2 = Scheidung der Ehe 3 = Aufhebung der Ehe 4 = Aufhebung der Lebenspartnerschaft 5 = sonstige Gründe				
Codierung:		Darstellung: Schlüssel		
Abbildung auf XMeld				
Klasse / Attribut: Familienstand / beendigungsgrund			Ggfs. Rolle:	

DSMeld und XMeld 1.3		Stand	Blatt	Schlüsseltabelle
Einheitlicher Bundes- Länderteil		1.8.2001	1406	
Feldbezeichnung: Familienstand - Beendigung der letzten Ehe oder der letzten Lebenspartnerschaft - Datum -				
Bezug zum MRRG: 02.01.14		Länge des Feldes: 8	Häufigkeit des Feldes: einfach	
Es ist das Datum der Beendigung der letzten Ehe oder der letzten Lebenspartnerschaft anzugeben.				
Codierung:		Darstellung: Die Datumsangabe erfolgt achtstellig. Folgende Schreibweise ist vorgeschrieben: TTMMJJJJ. Die fehlenden Angaben werden jeweils durch Null ersetzt.		
Abbildung auf XMeld				
Klasse / Attribut: Familienstand / datumende			Ggfs. Rolle:	

DSMeld und XMeld 1.3		Stand	Blatt	Schlüsseltabelle
Einheitlicher Bundes- Länderteil		1.8.2001	1407	
Feldbezeichnung: Familienstand - Beendigung der letzten Ehe oder der letzten Lebenspartnerschaft - Behörde und Aktenzeichen -				
Bezug zum MRRG: 02.01.14		Länge des Feldes: 45	Häufigkeit des Feldes: einfach	
Falls die Ehe oder Lebenspartnerschaft nicht durch Tod eines Ehegatten oder Lebenspartners beendet worden ist, so ist das Gericht, das die Beendigung der Ehe oder der letzten Lebenspartnerschaft ausgesprochen hat, oder die Behörde, die die Beendigung der Ehe oder der Lebenspartnerschaft festgestellt hat, anzugeben. Ist im Falle einer ausländischen Entscheidung über die Beendigung der letzten Ehe oder Lebenspartnerschaft eine Bestätigung durch eine deutsche Stelle erforderlich und erfolgt, so ist diese Stelle anzugeben. Außerdem ist das Aktenzeichen bzw. die Registernummer anzugeben.				
Codierung: alle Buchstaben sowie + / in der ersten Stelle nicht zugelassen -/'().		Darstellung: unverschlüsselt, zwischen Behörde und Aktenzeichen ist ein Leerzeichen anzugeben		
Abbildung auf XMeld				
Klasse / Attribut: BehoerdeAktenzeichen.getrennt / behoerde			Ggfs. Rolle:	
Klasse / Attribut: BehoerdeAktenzeichen.konkateniert / behoerdeaktenzeichen			Ggfs. Rolle:	

DSMeld und XMeld 1.3		Stand	Blatt	Schlüsseltabelle
Einheitlicher Bundes- Länderteil		1.10.2004	1501	
Feldbezeichnung: Ehegatte - Familiennamen -				
Bezug zum MRRG: 02.01.15		Länge des Feldes: 45	Häufigkeit des Feldes: einfach	
<p>Es ist ein vollständiger aktueller Familienname mit Ausnahme der Namensbestandteile (siehe Blatt 1502) anzugeben. Zusammengesetzte Familiennamen sind hier ebenfalls anzugeben. Beispiele: Schnorr von Carolsfeld, Dubois, Zumbusch.</p> <p>Lässt sich bei dem Namen eines Ausländers aus der Eintragung in seinem Pass eine Aufteilung in Familien- und Vornamen nicht feststellen, so wird der gesamte Name mit der in der Eintragung im Pass enthaltenen Reihenfolge der Worte angegeben (Blockname).</p> <p>Hat der Familienname mehr als 45 Stellen, so ist in der 45. Stelle als Merkmal “.” (Punkt) anzugeben.</p> <p>Ist ein Familienname zu Recht nicht vorhanden, so ist in der ersten Stelle ein “+” anzugeben.</p>				
Codierung: alle Buchstaben sowie -.Leerzeichen / nur in der ersten Stelle zugelassen + / in der ersten Stelle nicht zugelassen .-		Darstellung: unverschlüsselt		
Abbildung auf XMeld				
Klasse / Attribut: Nachname / nachname			Ggfs. Rolle: Familienname	

DSMeld und XMeld 1.3		Stand	Blatt	Schlüsseltabelle
Einheitlicher Bundes- Länderteil		20.3.1994	1502	
Feldbezeichnung: Ehegatte - Namensbestandteile des Familiennamens -				
Bezug zum MRRG: 02.01.15		Länge des Feldes: 45	Häufigkeit des Feldes: einfach	
Bei mehrteiligen Familiennamen sind die Namensbestandteile anzugeben, die dem Hauptbestandteil des Familiennamens nachgestellt werden. Beispiele: <i>du Bois</i> , <i>Da Costa</i> , <i>von der Wangen</i> , <i>d'Albert</i> , <i>Freiherr von Schönfeld</i> . Hat der Namensbestandteil des Familiennamens mehr als 45 Stellen, so ist in der 45. stelle als Merkmal “.” (Punkt) anzugeben.				
Codierung: alle Buchstaben sowie -'.Leerzeichen / in der ersten Stelle nicht zugelassen .-		Darstellung: unverschlüsselt		
Abbildung auf XMeld				
Klasse / Attribut: Nachname / namensbestandteil			Ggfs. Rolle: Familienname	

DSMeld und XMeld 1.3	Stand	Blatt	Schlüsseltabelle
Einheitlicher Bundes- Länderteil	20.3.1994	1503	
Feldbezeichnung: Ehegatte - Vornamen -			
Bezug zum MRRG: 02.01.15	Länge des Feldes: 60	Häufigkeit des Feldes: einfach	
Es sind sämtliche Vornamen des Ehegatten möglichst in der Reihenfolge anzugeben, wie sie im Geburtenbuch eingetragen sind. Sind die Vornamen länger als 60 Stellen, so ist in der 60. Stelle als Merkmal “.” (Punkt) anzugeben. Fehlt der Vorname zu Recht, so ist als Merkmal “+” anzugeben; dies gilt auch für Blocknamen (siehe Blatt 1501).			
Codierung: alle Buchstaben sowie -.Leerzeichen / nur in der ersten Stelle zugelassen + / nur in der 60. Stelle zugelassen. / in der ersten Stelle nicht zugelassen .	Darstellung: unverschlüsselt, die Vornamen sind jeweils durch ein Leerzeichen zutrennen. Mit einem Bindestrich verbundene Vornamen sind ein Vorname		
Abbildung auf XMeld			
Klasse / Attribut: Vorname / vorname		Ggfs. Rolle: aktueller Vorname	

DSMeld und XMeld 1.3		Stand	Blatt	Schlüsseltabelle
Einheitlicher Bundes- Länderteil		1.8.2001	1504	
Feldbezeichnung: Ehegatte - Doktorgrad				
Bezug zum MRRG: 02.01.15		Länge des Feldes: 25	Häufigkeit des Feldes: einfach	
<p>Es sind nur diejenigen Doktorgrade anzugeben, die nach Nr. 6.2.2.3 der Allgemeinen Verwaltungsvorschriften zur Durchführung des Passgesetzes (PassG) — PassVwV — in der Fassung der Bekanntmachung vom 3. Juli 2000 (BAz. Nr. 179 S. 18859; GMBI. S.587) in Pässe eingetragen werden dürfen.</p> <p>Zulässig sind: “Dr.”, “Dr.h.c.”, “Dr.E.h.”, “Dr.e.h.”, “D.”. Sind mehrere Doktorgrade anzugeben, so sind sie durch ein Leerzeichen zu trennen.</p>				
Codierung: c D E e h r Leerzeichen / hinter einem Punkt muss nicht immer ein Leerzeichen vorhanden sein / in der ersten Stelle zugelassen .		Darstellung: unverschlüsselt		
Abbildung auf XMeld				
Klasse / Attribut: Titel / titel			Ggfs. Rolle:	

DSMeld und XMeld 1.3		Stand	Blatt	Schlüsseltabelle
Einheitlicher Bundes- Länderteil		20.3.1994	1505	
Feldbezeichnung: Ehegatte - Tag der Geburt -				
Bezug zum MRRG: 02.01.15		Länge des Feldes: 8	Häufigkeit des Feldes: einfach	
<p>Der Tag der Geburt ist in der Reihenfolge Tag, Monat, Jahr anzugeben. Einstellige Angaben werden durch führende Nullen ergänzt.</p> <p>Fehlende oder unvollständige Geburtsdaten sind wie folgt anzugeben:</p> <p>Fehlende Tages-, Monats- oder Jahresangaben sind jeweils durch Nullen anzugeben. Bei fehlender Monatsangabe wird auch die Tagesangabe durch Nullen angegeben.</p>				
Codierung:		Darstellung: Die Datumsangabe erfolgt achtstellig. Folgende Schreibweise ist vorgeschrieben: TTMMJJJJ. Die fehlenden Angaben werden jeweils durch Null ersetzt.		
Abbildung auf XMeld				
Klasse / Attribut: Geburt / tagdergeburt			Ggfs. Rolle:	

DSMeld und XMeld 1.3		Stand	Blatt	Schlüsseltabelle
Einheitlicher Bundes- Länderteil		20.3.1994	1506	1
Feldbezeichnung: Ehegatte - Geschlecht -				
Bezug zum MRRG: 02.01.15		Länge des Feldes: 1	Häufigkeit des Feldes: einfach	
Es ist das Geschlecht des Ehegatten anzugeben; dabei ist folgender Schlüssel zu verwenden: rn = männlich w = weiblich				
Codierung: m w		Darstellung: Schlüssel		
Abbildung auf XMeld				
Klasse / Attribut: Geschlecht / geschlecht			Ggfs. Rolle:	

DSMeld und XMeld 1.3	Stand	Blatt	Schlüsseltabelle
Einheitlicher Bundes- Länderteil	20.3.1994	1507	36
Feldbezeichnung: Ehegatte - Anschrift - Gemeindeschlüssel -			
Bezug zum MRRG: 02.01.15	Länge des Feldes: 8	Häufigkeit des Feldes: mehrfach	
Falls der Ehegatte eine andere oder eine weitere Wohnung in der Bundesrepublik Deutschland innehat, so ist der vom Statistischen Bundesamt herausgegebene bundeseinheitliche Gemeindeschlüssel der Gemeinde anzugeben, in der die Wohnung liegt.			
Codierung:	Darstellung: Gemeindeschlüssel		
Abbildung auf XMeld			
Klasse / Attribut: Anschrift / gemeindeschluessel		Ggfs. Rolle:	
Klasse / Attribut: MRA.Einfach.0601.Anschrift / gemeindeschluessel		Ggfs. Rolle:	

DSMeld und XMeld 1.3		Stand	Blatt	Schlüsseltabelle
Einheitlicher Bundes- Länderteil		14.5.1998	1508	37
Feldbezeichnung: Ehegatte - Anschrift - Staat -				
Bezug zum MRRG: 02.01.15		Länge des Feldes: 3	Häufigkeit des Feldes: einfach	
Falls der Ehegatte keine Wohnung in der Bundesrepublik Deutschland innehat, so ist der Staat anzugeben, in dem er wohnt.				
Codierung:		Darstellung: Schlüssel nach Anlage 1		
Abbildung auf XMeld				
Klasse / Attribut: Anschrift / staat			Ggfs. Rolle:	
Klasse / Attribut: MRA.Einfach.0601.Anschrift / staat			Ggfs. Rolle:	

DSMeld und XMeld 1.3		Stand	Blatt	Schlüsseltabelle
Einheitlicher Bundes- Länderteil		14.5.1998	1509	
Feldbezeichnung: Ehegatte - Anschrift - Postleitzahl				
Bezug zum MRRG: 02.01.15		Länge des Feldes: 5	Häufigkeit des Feldes: mehrfach	
Es ist die Postleitzahl des Wohnortes des Ehegatten anzugeben.				
Codierung:		Darstellung: unverschlüsselt		
Abbildung auf XMeld				
Klasse / Attribut: Anschrift / postleitzahl			Ggfs. Rolle:	
Klasse / Attribut: MRA.Einfach.0601.Anschrift / postleitzahl			Ggfs. Rolle:	

DSMeld und XMeld 1.3		Stand	Blatt	Schlüsseltabelle
Einheitlicher Bundes- Länderteil		14.5.1998	1510	
Feldbezeichnung: Ehegatte - Anschrift - Wohnort				
Bezug zum MRRG: 02.01.15		Länge des Feldes: 25	Häufigkeit des Feldes: mehrfach	
Es ist die postalische Wohnortbezeichnung anzugeben.				
Codierung: alle Buchstaben und Ziffern sowie -'/()Le- erzeichen / in der ersten Stelle nicht zugelassen -'/().		Darstellung: unverschlüsselt		
Abbildung auf XMeld				
Klasse / Attribut: Anschrift / wohnort			Ggfs. Rolle:	
Klasse / Attribut: MRA.Einfach.0601.Anschrift / wohnort			Ggfs. Rolle:	

DSMeld und XMeld 1.3		Stand	Blatt	Schlüsseltabelle
Einheitlicher Bundes- Länderteil		14.5.1998	1511	
Feldbezeichnung: Ehegatte - Anschrift - früherer Gemeindename				
Bezug zum MRRG: 02.01.15		Länge des Feldes: 25	Häufigkeit des Feldes: mehrfach	
<p>Es ist der frühere Gemeindename anzugeben, der als Stadt- bzw. Ortsteilname dem jetzigen Gemeindennamen hinzugefügt werden kann.</p> <p>Der frühere Gemeindename (jetziger Ortsteil- oder Stadtteilname) ist bei Adressierungen unterhalb des Namens (oberhalb der Straßenbezeichnung) anzugeben.</p> <p>Beispiel: Frau Rita Scholl Zuffenhausen Am Stadtpark 12 70234 Stuttgart</p>				
Codierung: alle Buchstaben und Ziffern sowie -'/()Le- erzeichen / in der ersten Stelle nicht zugelassen -'/().		Darstellung: unverschlüsselt		
Abbildung auf XMeld				
Klasse / Attribut: Anschrift / wohnortfrueherergemeindename			Ggfs. Rolle:	
Klasse / Attribut: MRA.Einfach.0601.Anschrift / wohnortfruehererge- meindename			Ggfs. Rolle:	

DSMeld und XMeld 1.3		Stand	Blatt	Schlüsseltabelle
Einheitlicher Bundes- Länderteil		14.5.1998	1512	
Feldbezeichnung: Ehegatte - Anschrift - Straße				
Bezug zum MRRG: 02.01.15		Länge des Feldes: 25	Häufigkeit des Feldes: mehrfach	
Es ist die Bezeichnung der Strasse anzugeben; eine sinnvolle gekürzte Straßenbezeichnung ist zulässig. Bei Überschreitung der Feldlänge muß sinnvoll abgekürzt werden. Ist keine Straßenbezeichnung — wohl aber ein Hausnummer — vorhanden, so ist <i>“Hausnummer”</i> anzugeben. Sind weder Straßenbezeichnung noch Hausnummer vorhanden, so ist <i>“ohne Hausnummer”</i> anzugeben.				
Codierung: alle Buchstaben und Ziffern sowie -'/()Le- erzeichen / in der ersten Stelle nicht zugelassen -'/().		Darstellung: unverschlüsselt		
Abbildung auf XMeld				
Klasse / Attribut: Anschrift / strasse			Ggfs. Rolle:	
Klasse / Attribut: MRA.Einfach.0601.Anschrift / strasse			Ggfs. Rolle:	

DSMeld und XMeld 1.3		Stand	Blatt	Schlüsseltabelle
Einheitlicher Bundes- Länderteil		14.5.1998	1513	
Feldbezeichnung: Ehegatte - Anschrift - Hausnummer				
Bezug zum MRRG: 02.01.15		Länge des Feldes: 4	Häufigkeit des Feldes: mehrfach	
Es sind nur die Ziffern einer Hausnummer anzugeben.				
Codierung:		Darstellung: Angabe immer linksbündig		
Abbildung auf XMeld				
Klasse / Attribut: Anschrift / hausnummer			Ggfs. Rolle:	
Klasse / Attribut: MRA.Einfach.0601.Anschrift / hausnummer			Ggfs. Rolle:	

DSMeld und XMeld 1.3		Stand	Blatt	Schlüsseltabelle
Einheitlicher Bundes- Länderteil		14.5.1998	1514	
Feldbezeichnung: Ehegatte - Anschrift - Adressierungszusätze				
Bezug zum MRRG: 02.01.15		Länge des Feldes: 21	Häufigkeit des Feldes: mehrfach	
Es sind alle notwendigen Adressierungszusätze anzugeben. In Betracht kommen: Buchstaben, Zusatzziffern, Teilnummern, Stockwerksnummern, Wohnungsnummern und besondere Lagebezeichnungen. Beispiele: 124 A, 109.5, 16 1/7, IV. Stockwerk, Wohnung 115, Hinterhaus, Gartenhaus.				
Codierung: alle Buchstaben und Ziffern sowie -./Leerzeichen		Darstellung: unverschlüsselt		
Abbildung auf XMeld				
Klasse / Attribut: Anschrift / adressierungszusaetze			Ggfs. Rolle:	
Klasse / Attribut: Anschrift / adressierungszusaetze			Ggfs. Rolle:	
Klasse / Attribut: MRA.Einfach.0601.Anschrift / adressierungszusaetze			Ggfs. Rolle:	
Klasse / Attribut: MRA.Einfach.0601.Anschrift / adressierungszusaetze			Ggfs. Rolle:	

DSMeld und XMeld 1.3		Stand	Blatt	Schlüsseltabelle
Einheitlicher Bundes- Länderteil		14.5.1998	1515	
Feldbezeichnung: Ehegatte - Anschrift - Wohnungsgeber				
Bezug zum MRRG: 02.01.15		Länge des Feldes: 26	Häufigkeit des Feldes: mehrfach	
Es ist der Wohnungsgeber des Ehegatten anzugeben, soweit dies zur Adressierung erforderlich ist.				
Codierung: alle Buchstaben sowie -.Leerzeichen / in der ersten Stelle nicht zugelassen .-		Darstellung: unverschlüsselt		
Abbildung auf XMeld				
Klasse / Attribut: Anschrift / wohnungsgeber			Ggfs. Rolle:	

DSMeld und XMeld 1.3		Stand	Blatt	Schlüsseltabelle
Einheitlicher Bundes- Länderteil		1.10.2004	1516	
Feldbezeichnung: Ehegatte - Sterbetag -				
Bezug zum MRRG: 02.01.15		Länge des Feldes: 8	Häufigkeit des Feldes: einfach	
<p>Es ist das Datum des Sterbetages des Ehegatten anzugeben. Ist im Sterbeeintrag für den Zeitpunkt des Todes ein Zeitraum eingetragen (§ 36 der Dienstanweisung für die Standesbeamten und ihre Aufsichtsbehörden — DA —), so ist hier das <i>zweite</i> (spätere) Datum anzugeben. Ggf. ist der Zeitpunkt des Todes, einer Todeserklärung oder einer gerichtlichen Feststellung der Todeszeit anzugeben.</p>				
Codierung:		Darstellung: Die Datumsangabe erfolgt achtstellig. Folgende Schreibweise ist vorgeschrieben: TTMMJJJJ. Die fehlenden Angaben werden jeweils durch Null ersetzt.		
Abbildung auf XMeld				
Klasse / Attribut: Tod / sterbetag			Ggfs. Rolle:	

DSMeld und XMeld 1.3		Stand	Blatt	Schlüsseltabelle
Einheitlicher Bundes- Länderteil		1.10.2004	1517	
Feldbezeichnung: Lebenspartner - Familienname -				
Bezug zum MRRG: 02.01.15		Länge des Feldes: 45	Häufigkeit des Feldes: einfach	
<p>Es ist ein vollständiger aktueller Familienname mit Ausnahme der Namensbestandteile (siehe Blatt 1518) anzugeben. Zusammengesetzte Familiennamen sind ebenfalls anzugeben. Beispiele: Schnorr von Carolsfeld, Dubois, Zumbusch.</p> <p>Lässt sich bei dem Namen eines Ausländers aus der Eintragung in seinem Pass eine Aufteilung in Familien- und Vornamen nicht feststellen, so wird der gesamte Name mit der in der Eintragung im Pass enthaltenen Reihenfolge der Worte angegeben (Blockname).</p> <p>Hat der Familienname mehr als 45 Stellen, so ist in der 45. Stelle als Merkmal “.” (Punkt) anzugeben.</p> <p>Ist ein Familienname zu Recht nicht vorhanden, so ist in der ersten Stelle “+” anzugeben.</p>				
Codierung: lle Buchstaben und Ziffern sowie -' / nur in der ersten Stelle zugelassen + / in der ersten stelle nicht zugelassen.-		Darstellung: unverschlüsselt		
Abbildung auf XMeld				
Klasse / Attribut: Nachname / nachname			Ggfs. Rolle: Familienname	

DSMeld und XMeld 1.3	Stand	Blatt	Schlüsseltabelle
Einheitlicher Bundes- Länderteil	1.10.2004	1518	
Feldbezeichnung: Lebenspartner - Namenbestandteile des Familiennamens -			
<i>Bezug zum MRRG:</i> 02.01.15	<i>Länge des Feldes:</i> 45	<i>Häufigkeit des Feldes:</i> einfach	
Bei mehrteiligen Familiennamen sind die Namensbestandteile anzugeben, die dem Hauptbestandteil des Familiennamens nachgestellt werden. Beispiele: <i>du Bois</i> , <i>Da Costa</i> , <i>von der Wangen</i> , <i>d'Albert</i> , <i>Freiherr von Schönfeld</i> . Hat der Namensbestandteil des Familiennamens mehr als 45 Stellen, so ist in der 45. Stelle als Merkmal “. ” (Punkt) anzugeben.			
<i>Codierung:</i> alle Buchstaben sowie -. ' Leerzeichen / in der ersten Stelle nicht zugelassen .-	<i>Darstellung:</i> unverschlüsselt		
Abbildung auf XMeld			
<i>Klasse / Attribut:</i> Nachname / namensbestandteil		<i>Ggfs. Rolle:</i> Familienname	

DSMeld und XMeld 1.3		Stand	Blatt	Schlüsseltabelle
Einheitlicher Bundes- Länderteil		1.10.2004	1519	
Feldbezeichnung: Lebenspartner - Vornamen -				
<i>Bezug zum MRRG:</i> 02.01.15		<i>Länge des Feldes:</i> 60		<i>Häufigkeit des Feldes:</i> einfach
<p>Es sind sämtliche Vornamen des Lebenspartners möglichst in der Reihenfolge anzugeben, wie sie im Geburtenbuch eingetragen sind.</p> <p>Sind die Vornamen länger als 60 Stellen, so ist in der 60. Stelle als Merkmal “.” (Punkt) anzugeben.</p> <p>Fehlt der Vorname zu Recht, so ist als Merkmal “+” anzugeben; dies gilt auch für Blocknamen (siehe Blatt 1517).</p>				
<i>Codierung:</i> alle Buchstaben sowie -. ' Leerzeichen / nur in der ersten Stelle zugelassen + / nur in der 60. Stelle zugelassen. / in der ersten Stelle nicht zugelassen -		<i>Darstellung:</i> Unverschlüsselt; die Vornamen sind jeweils durch ein Leerzeichen zu trennen. Mit einem Bindestrich verbundene Vornamen sind ein Vorname.		
Abbildung auf XMeld				
<i>Klasse / Attribut:</i> Vorname / vorname			<i>Ggfs. Rolle:</i> aktueller Vorname	

DSMeld und XMeld 1.3		Stand	Blatt	Schlüsseltabelle
Einheitlicher Bundes- Länderteil		1.10.2004	1520	
Feldbezeichnung: Lebenspartner - Doktorgrad -				
Bezug zum MRRG: 02.01.15		Länge des Feldes: 25	Häufigkeit des Feldes: einfach	
<p>Es sind nur diejenigen Doktorgrade anzugeben, die nach Nr. 6.2.2.3 der Allgemeinen Verwaltungsvorschriften zur Durchführung des Passgesetzes (PassG) — Pass VVV — in der Fassung der Bekanntmachung vom 3. Juli 2000 (BAz. Nr. 179 S. 18859; GMBI S. 587) in Pässe eingetragen werden dürfen.</p> <p>Zulässig sind: “Dr.”, “Dr.h.c.”, “Dr.E.h.”, “Dr.e.h.”, “D.”. Sind mehrere Doktorgrade anzugeben, so sind sie durch ein Leerzeichen zu trennen.</p>				
Codierung: c D E e h r Leerzeichen / hinter einem Punkt muss nicht immer ein Leerzeichen vorhanden sein / in der ersten Stelle zugelassen .		Darstellung: unverschlüsselt		
Abbildung auf XMeld				
Klasse / Attribut: Titel / titel			Ggfs. Rolle:	

DSMeld und XMeld 1.3		Stand	Blatt	Schlüsseltabelle
Einheitlicher Bundes- Länderteil		3.4.2002	1521	
Feldbezeichnung: Lebenspartner - Tag der Geburt -				
Bezug zum MRRG: 02.01.15		Länge des Feldes: 8	Häufigkeit des Feldes: einfach	
<p>Der Tag der Geburt ist in der Reihenfolge Tag, Monat, Jahr anzugeben. Einstellige Angaben werden durch führende Nullen ergänzt.</p> <p>Fehlende oder unvollständige Geburtsdaten sind wie folgt anzugeben:</p> <p>Fehlende Tages-, Monats- oder Jahresangaben sind jeweils durch Nullen anzugeben. Bei fehlender Monatsangabe wird auch die Tagesangabe durch Nullen angegeben.</p>				
Codierung:		Darstellung: Die Datumsangabe erfolgt achtstellig. Folgende Schreibweise ist vorgeschrieben: TTMMJJJJ. Die fehlenden Angaben werden jeweils durch Null ersetzt.		
Abbildung auf XMeld				
Klasse / Attribut: Geburt / tagdergeburt			Ggfs. Rolle:	

DSMeld und XMeld 1.3		Stand	Blatt	Schlüsseltabelle
Einheitlicher Bundes- Länderteil		3.4.2002	1522	1
Feldbezeichnung: Lebenspartner - Geschlecht -				
Bezug zum MRRG: 02.01.15		Länge des Feldes: 1	Häufigkeit des Feldes: einfach	
Es ist das Geschlecht des Lebenspartners anzugeben; dabei ist folgender Schlüsse zu verwenden: m = männlich w = weiblich				
Codierung: m w		Darstellung: Schlüssel		
Abbildung auf XMeld				
Klasse / Attribut: Geschlecht / geschlecht			Ggfs. Rolle:	

DSMeld und XMeld 1.3	Stand	Blatt	Schlüsseltabelle
Einheitlicher Bundes- Länderteil	3.4.2002	1523	36
Feldbezeichnung: Lebenspartner - Anschrift - Gemeindeschlüssel -			
Bezug zum MRRG: 02.01.15	Länge des Feldes: 8	Häufigkeit des Feldes: mehrfach	
Falls der Lebenspartner eine andere oder eine weitere Wohnung im Inland innehat, so ist der vom Statistischen Bundesamt herausgegebene bundeseinheitliche Gemeindeschlüssel der Gemeinde anzugeben, in der die Wohnung liegt.			
Codierung:	Darstellung: Gemeindeschlüssel		
Abbildung auf XMeld			
Klasse / Attribut: Anschrift / gemeindeschluessel		Ggfs. Rolle:	
Klasse / Attribut: MRA.Einfach.0601.Anschrift / gemeindeschluessel		Ggfs. Rolle:	

DSMeld und XMeld 1.3		Stand	Blatt	Schlüsseltabelle
Einheitlicher Bundes- Länderteil		3.4.2002	1524	37
Feldbezeichnung: Lebenspartner - Anschrift - Staat -				
Bezug zum MRRG: 02.01.15		Länge des Feldes: 3	Häufigkeit des Feldes: einfach	
Falls der Lebenspartner keine Wohnung im Inland innehat, so ist der Staat anzugeben, in dem er wohnt.				
Codierung:		Darstellung: Schlüssel nach Anlage 1		
Abbildung auf XMeld				
Klasse / Attribut: Anschrift / staat			Ggfs. Rolle:	
Klasse / Attribut: MRA.Einfach.0601.Anschrift / staat			Ggfs. Rolle:	

DSMeld und XMeld 1.3		Stand	Blatt	Schlüsseltabelle
Einheitlicher Bundes- Länderteil		3.4.2002	1525	
Feldbezeichnung: Lebenspartner - Anschrift - Postleitzahl -				
Bezug zum MRRG: 02.01.15		Länge des Feldes: 5	Häufigkeit des Feldes: mehrfach	
Es ist die Postleitzahl des Wohnortes des Lebenspartners anzugeben.				
Codierung:		Darstellung: unverschlüsselt		
Abbildung auf XMeld				
Klasse / Attribut: Anschrift / postleitzahl			Ggfs. Rolle:	
Klasse / Attribut: MRA.Einfach.0601.Anschrift / postleitzahl			Ggfs. Rolle:	

DSMeld und XMeld 1.3		Stand	Blatt	Schlüsseltabelle
Einheitlicher Bundes- Länderteil		1.10.2004	1526	
Feldbezeichnung: Lebenspartner - Anschrift - Wohnort -				
Bezug zum MRRG: 02.01.15		Länge des Feldes: 25	Häufigkeit des Feldes: mehrfach	
Es ist die postalische Wohnortsbezeichnung anzugeben.				
Codierung: alle Buchstaben sowie -'/() Leerzeichen / in der ersten Stelle nicht zugelassen -'/().		Darstellung: unverschlüsselt		
Abbildung auf XMeld				
Klasse / Attribut: Anschrift / wohnort			Ggfs. Rolle:	
Klasse / Attribut: MRA.Einfach.0601.Anschrift / wohnort			Ggfs. Rolle:	

DSMeld und XMeld 1.3		Stand	Blatt	Schlüsseltabelle
Einheitlicher Bundes- Länderteil		1.10.2004	1527	
Feldbezeichnung: Lebenspartner - Anschrift - Wohnort - früherer Gemeindename -				
Bezug zum MRRG: 02.01.15		Länge des Feldes: 25	Häufigkeit des Feldes: mehrfach	
<p>Es ist der frühere Gemeindename anzugeben, der als Stadt- bzw. Ortsteilname dem jetzigen Gemeindennamen hinzugefügt werden kann. Der frühere Gemeindename (jetziger Ortsteil- oder Stadtteilname) ist bei Adressierungen unterhalb des Namens (oberhalb der Straßenbezeichnung) anzugeben. Beispiel:Frau Rita Scholl Zuffenhausen Am Stadtpark 12 70234 Stuttgart</p>				
Codierung: alle Buchstaben sowie -'/() Leerzeichen / in der ersten Stelle nicht zugelassen -'/().		Darstellung: unverschlüsselt		
Abbildung auf XMeld				
Klasse / Attribut: Anschrift / wohnortfrueherergemeindename			Ggfs. Rolle:	
Klasse / Attribut: MRA.Einfach.0601.Anschrift / wohnortfruehererge-meindename			Ggfs. Rolle:	

DSMeld und XMeld 1.3		Stand	Blatt	Schlüsseltabelle
Einheitlicher Bundes- Länderteil		1.10.2004	1528	
Feldbezeichnung: Lebenspartner - Anschrift - Straße -				
Bezug zum MRRG: 02.01.15		Länge des Feldes: 25	Häufigkeit des Feldes: mehrfach	
Es ist die Bezeichnung der Strasse anzugeben; eine sinnvolle gekürzte Straßenbezeichnung ist zulässig. Bei Überschreitung der Feldlänge muss sinnvoll abgekürzt werden. Ist keine Straßenbezeichnung — wohl aber ein Hausnummer — vorhanden, so ist “Hausnummer” anzugeben. Sind weder Straßenbezeichnung noch Hausnummer vorhanden, so ist “ohne Hausnummer” anzugeben.				
Codierung: alle Buchstaben sowie -./ Leerzeichen / in der ersten Stelle nicht zugelassen -/.		Darstellung: unverschlüsselt		
Abbildung auf XMeld				
Klasse / Attribut: Anschrift / strasse			Ggfs. Rolle:	
Klasse / Attribut: MRA.Einfach.0601.Anschrift / strasse			Ggfs. Rolle:	

DSMeld und XMeld 1.3		Stand	Blatt	Schlüsseltabelle
Einheitlicher Bundes- Länderteil		1.10.2004	1529	
Feldbezeichnung: Lebenspartner - Anschrift - Hausnummer -				
Bezug zum MRRG: 02.01.15		Länge des Feldes: 4	Häufigkeit des Feldes: mehrfach	
Es sind nur die Ziffern einer Hausnummer anzugeben.				
Codierung:		Darstellung: unverschlüsselt Angabe immer linksbündig		
Abbildung auf XMeld				
Klasse / Attribut: Anschrift / hausnummer			Ggfs. Rolle:	
Klasse / Attribut: MRA.Einfach.0601.Anschrift / hausnummer			Ggfs. Rolle:	

DSMeld und XMeld 1.3		Stand	Blatt	Schlüsseltabelle
Einheitlicher Bundes- Länderteil		1.10.2004	1530	
Feldbezeichnung: Lebenspartner - Anschrift - Adressierungszusätze -				
Bezug zum MRRG: 02.01.15		Länge des Feldes: 21	Häufigkeit des Feldes: mehrfach	
Es sind alle notwendigen Adressierungszusätze anzugeben. In Betracht kommen: Buchstaben, Zusatzziffern, Teilnummern, Stockwerksnummern, Wohnungsnummern und besondere Lagebezeichnungen. Beispiele: 124 A, 109.5, 16 1/7, IV. Stockwerk, Wohnung 115, <i>Hinterhaus</i> , <i>Gartenhaus</i> .				
Codierung: alle Buchstaben und Ziffern sowie -./' Leerzeichen		Darstellung: unverschlüsselt		
Abbildung auf XMeld				
Klasse / Attribut: Anschrift / adressierungszusaetze			Ggfs. Rolle:	
Klasse / Attribut: MRA.Einfach.0601.Anschrift / adressierungszusaetze			Ggfs. Rolle:	

DSMeld und XMeld 1.3		Stand	Blatt	Schlüsseltabelle
Einheitlicher Bundes- Länderteil		1.10.2004	1531	
Feldbezeichnung: Lebenspartner - Anschrift - Wohnungsgeber -				
Bezug zum MRRG: 02.01.15		Länge des Feldes: 26	Häufigkeit des Feldes: mehrfach	
Es ist der Wohnungsgeber des Lebenspartners anzugeben, soweit dies zur Adressierung erforderlich ist.				
Codierung: alle Buchstaben sowie -. ' Leerzeichen / in der ersten Stelle nicht zugelassen -.		Darstellung: unverschlüsselt		
Abbildung auf XMeld				
Klasse / Attribut: Anschrift / wohnungsgeber			Ggfs. Rolle:	

DSMeld und XMeld 1.3	Stand	Blatt	Schlüsseltabelle
Einheitlicher Bundes- Länderteil	1.10.2004	1532	
Feldbezeichnung: Lebenspartner - Sterbetag -			
Bezug zum MRRG: 02.01.15	Länge des Feldes: 8	Häufigkeit des Feldes: einfach	
Es ist das Datum des Sterbetages des Lebenspartners anzugeben. Ist im Sterbeeintrag für den Zeitpunkt des Todes ein <i>Zeitraum</i> eingetragen (§ 336 der Dienstanweisung für die Standesbeamten und ihre Aufsichtsbehörden — DA —), so ist hier das <i>zweite</i> (spätere) Datum anzugeben. Ggf. ist der Zeitpunkt des Todes, einer Todeserklärung oder einer gerichtlichen Feststellung der Todeszeit anzugeben.			
Codierung:	Darstellung: Die Datumsangabe erfolgt achtstellig. Folgende Schreibweise ist vorgeschrieben: TTMMJJJJ. Die fehlenden Angaben werden jeweils durch Null ersetzt.		
Abbildung auf XMeld			
Klasse / Attribut: Tod / sterbetag		Ggfs. Rolle:	

DSMeld und XMeld 1.3		Stand	Blatt	Schlüsseltabelle
Einheitlicher Bundes- Länderteil		20.3.1994	1601	
Feldbezeichnung: Kinder - Familiennamen -				
Bezug zum MRRG: 02.01.16		Länge des Feldes: 45	Häufigkeit des Feldes: mehrfach	
<p>Es ist der vollständige aktuelle Familienname des Kindes mit Ausnahme der Namensbestandteile (siehe Blatt 1602) anzugeben. Zusammengesetzte Familiennamen sind ebenfalls anzugeben. Beispiele: Schnorr von Carlsfeld, Dubois, Zumbusch.</p> <p>Läßt sich bei dem Namen eines Ausländers aus der Eintragung in seinem Paß eine Aufteilung in Familien- und Vornamen nicht feststellen, so wird er gesamte Name mit der in Eintragung im Paß enthaltenen Reihenfolge der Worte angegeben (Blockname).</p> <p>Hat der Familienname mehr als 45 Stellen so ist in der 45. Stelle als Merkmal “.” (Punkt) anzugeben.</p> <p>Ist ein Familienname zu Recht nicht vorhanden, so ist in der ersten Stelle ein “+” anzugeben.</p>				
Codierung: alle Buchstaben sowie -.Leerzeichen / nur in der ersten Stelle zugelassen + / in der ersten Stelle nicht zugelassen .-		Darstellung: unverschlüsselt		
Abbildung auf XMeld				
Klasse / Attribut: Nachname / nachname			Ggfs. Rolle: Familienname	

DSMeld und XMeld 1.3		Stand	Blatt	Schlüsseltabelle
Einheitlicher Bundes- Länderteil		20.3.1994	1602	
Feldbezeichnung: Kinder - Namensbestandteile des Familiennamens -				
Bezug zum MRRG: 02.01.16		Länge des Feldes: 45	Häufigkeit des Feldes: mehrfach	
Bei mehrteiligen Familiennamen sind die Namensbestandteile anzugeben, die dem Hauptbestandteil des Familiennamens nachgestellt werden. Beispiele: <i>du Bois</i> , <i>Da Costa</i> , <i>von der Wangen</i> , <i>d'Albert</i> , <i>Freiherr von Schönfeld</i> . Haben die Namensbestandteile des Familiennamens mehr als 45 Stellen, so ist in der 45. Stelle als Merkmal “.” (Punkt) anzugeben.				
Codierung: alle Buchstaben sowie -'.Leerzeichen / nur in der ersten Stelle zugelassen + / in der ersten Stelle nicht zugelassen .-		Darstellung: unverschlüsselt		
Abbildung auf XMeld				
Klasse / Attribut: Nachname / namensbestandteil			Ggfs. Rolle: Familienname	

DSMeld und XMeld 1.3		Stand	Blatt	Schlüsseltabelle
Einheitlicher Bundes- Länderteil		20.3.1994	1603	
Feldbezeichnung: Kinder - Vornamen -				
Bezug zum MRRG: 02.01.16		Länge des Feldes: 60	Häufigkeit des Feldes: mehrfach	
<p>Es sind sämtliche Vornamen des Kindes möglichst in der Reihenfolge anzugeben, wie sie im Geburtenbuch eingetragen sind.</p> <p>Sind die Vornamen länger als 60 Stellen, so ist in der 60. Stelle als Merkmal “.” (Punkt) anzugeben.</p> <p>Fehlt der Vorname zu Recht, so ist in der ersten Stelle als Merkmal “+” anzugeben; dies gilt auch für Blocknamen (siehe Blatt 1601).</p>				
Codierung: alle Buchstaben sowie -.Leerzeichen / nur in der ersten Stelle zugelassen + / nur in der 60. Stelle zugelassen. / in der ersten Stelle nicht zugelassen .		Darstellung: unverschlüsselt, die Vornamen sind jeweils durch ein Leerzeichen zutrennen. Mit einem Bindestrich verbundene Vornamen sind ein Vorname		
Abbildung auf XMeld				
Klasse / Attribut: Vorname / vorname			Ggfs. Rolle: aktueller Vorname	

DSMeld und XMeld 1.3		Stand	Blatt	Schlüsseltabelle
Einheitlicher Bundes- Länderteil		20.3.1994	1604	
Feldbezeichnung: Kinder - Tag der Geburt -				
Bezug zum MRRG: 02.01.16		Länge des Feldes: 8	Häufigkeit des Feldes: mehrfach	
<p>Der Tag der Geburt ist in der Reihenfolge Tag, Monat, Jahr anzugeben. Einstellige Angaben werden durch führende Nullen ergänzt.</p> <p>Fehlende oder unvollständige Geburtsdaten sind wie folgt anzugeben: Fehlende Tages-, Monats- oder Jahresangaben sind jeweils durch Nullen anzugeben. Bei fehlender Monatsangabe wird auch die Tagesangabe durch Nullen angegeben.</p>				
Codierung:		Darstellung: Die Datumsangabe erfolgt achtstellig. Folgende Schreibweise ist vorgeschrieben: TTMMJJJJ. Die fehlenden Angaben werden jeweils durch Null ersetzt.		
Abbildung auf XMeld				
Klasse / Attribut: Geburt / tagdergeburt			Ggfs. Rolle:	

DSMeld und XMeld 1.3	Stand	Blatt	Schlüsseltabelle
Einheitlicher Bundes- Länderteil	1.10.2004	1605	
Feldbezeichnung: Kinder - Sterbetag -			
Bezug zum MRRG: 02.01.16	Länge des Feldes: 8	Häufigkeit des Feldes: mehrfach	
Es ist ein Datum des Sterbeeintrages des Kindes anzugeben. Ist im Sterbeeintrag für den Zeitpunkt des Todes ein Zeitraum eingetragen (§ 336 der Dienstanweisung für die Standesbeamten und ihre Aufsichtsbehörden — DA —), so ist das <i>zweite</i> (spätere) Datum anzugeben. Ggf. ist der Zeitpunkt des Todes, einer Todeserklärung oder einer gerichtlichen Feststellung der Todeszeit anzugeben.			
Codierung:	Darstellung: Die Datumsangabe erfolgt achtstellig. Folgende Schreibweise ist vorgeschrieben: TTMMJJJJ. Die fehlenden Angaben werden jeweils durch Null ersetzt.		
Abbildung auf XMeld			
Klasse / Attribut: Tod / sterbetag		Ggfs. Rolle:	

DSMeld und XMeld 1.3		Stand	Blatt	Schlüsseltabelle
Einheitlicher Bundes- Länderteil		20.3.1994	1701	
Feldbezeichnung: Personalausweis - Ausstellungsbehörde -				
Bezug zum MRRG: 02.01.17		Länge des Feldes: 35	Häufigkeit des Feldes: einfach	
Es ist die Behörde anzugeben, die einen Personalausweis ausgestellt hat. Untergliederungen, wie z.B. Amt für öffentliche Ordnung, sind nicht anzugeben.				
Codierung: alle Buchstaben sowie + / in der ersten Stelle nicht zugelassen -/').		Darstellung: unverschlüsselt		
Abbildung auf XMeld				
Klasse / Attribut: Ausweisdokument / behoerde			Ggfs. Rolle:	

DSMeld und XMeld 1.3		Stand	Blatt	Schlüsseltabelle
Einheitlicher Bundes- Länderteil		20.3.1994	1702	
Feldbezeichnung: Personalausweis - Ausstellungsdatum -				
Bezug zum MRRG: 02.01.17		Länge des Feldes: 8	Häufigkeit des Feldes: einfach	
Es ist das Datum der Ausstellung des Personalausweises anzugeben.				
Codierung:		Darstellung: Die Datumsangabe erfolgt achtstellig. Folgende Schreibweise ist vorgeschrieben: TTMMJJJJ. Die fehlenden Angaben werden jeweils durch Null ersetzt.		
Abbildung auf XMeld				
Klasse / Attribut: Ausweisdokument / ausstellungsdatum			Ggfs. Rolle:	

DSMeld und XMeld 1.3		Stand	Blatt	Schlüsseltabelle
Einheitlicher Bundes- Länderteil		20.3.1994	1703	
Feldbezeichnung: Personalausweis - Gültigkeitsdauer -				
Bezug zum MRRG: 02.01.17		Länge des Feldes: 8	Häufigkeit des Feldes: einfach	
Es ist das Datum anzugeben, bis zu dem der Personalausweis gültig ist.				
Codierung:		Darstellung: Die Datumsangabe erfolgt achtstellig. Folgende Schreibweise ist vorgeschrieben: TTMMJJJJ. Die fehlenden Angaben werden jeweils durch Null ersetzt.		
Abbildung auf XMeld				
Klasse / Attribut: Ausweisdokument / gueltigkeitsdauer			Ggfs. Rolle:	

DSMeld und XMeld 1.3		Stand	Blatt	Schlüsseltabelle
Einheitlicher Bundes- Länderteil		20.3.1994	1704	4
Feldbezeichnung: Paß - Art -				
Bezug zum MRRG: 02.01.17		Länge des Feldes: 1	Häufigkeit des Feldes: mehrfach	
Es ist die Art des Passes anzugeben.				
Codierung:		Darstellung: Schlüssel nach Anlage 3		
Abbildung auf XMeld				
Klasse / Attribut: Ausweisdokument / passart			Ggfs. Rolle:	

DSMeld und XMeld 1.3		Stand	Blatt	Schlüsseltabelle
Einheitlicher Bundes- Länderteil		20.3.1994	1705	
Feldbezeichnung: Paß - Ausstellungsbehörde -				
Bezug zum MRRG: 02.01.17		Länge des Feldes: 35	Häufigkeit des Feldes: mehrfach	
Es ist die Behörde anzugeben, die den Paß ausgestellt hat. Untergliederungen, wie z. B. Amt für öffentliche Ordnung, sind nicht anzugeben.				
Codierung: alle Buchstaben sowie + / in der ersten Stelle nicht zugelassen -/().		Darstellung: unverschlüsselt		
Abbildung auf XMeld				
Klasse / Attribut: Ausweisdokument / behoerde			Ggfs. Rolle:	

DSMeld und XMeld 1.3		Stand	Blatt	Schlüsseltabelle
Einheitlicher Bundes- Länderteil		20.3.1994	1706	
Feldbezeichnung: Paß - Ausstellungsdatum -				
Bezug zum MRRG: 02.01.17		Länge des Feldes: 8	Häufigkeit des Feldes: mehrfach	
Es ist das Datum der Ausstellung des Passes anzugeben.				
Codierung:		Darstellung: Die Datumsangabe erfolgt achtstellig. Folgende Schreibweise ist vorgeschrieben: TTMMJJJJ. Die fehlenden Angaben werden jeweils durch Null ersetzt.		
Abbildung auf XMeld				
Klasse / Attribut: Ausweisdokument / ausstellungsdatum			Ggfs. Rolle:	

DSMeld und XMeld 1.3		Stand	Blatt	Schlüsseltabelle
Einheitlicher Bundes- Länderteil		20.3.1994	1707	
Feldbezeichnung: Paß - Gültigkeitsdauer -				
Bezug zum MRRG: 02.01.17		Länge des Feldes: 8	Häufigkeit des Feldes: mehrfach	
Es ist das Datum anzugeben, bis zu dem der Paß gültig ist.				
Codierung:		Darstellung: Die Datumsangabe erfolgt achtstellig. Folgende Schreibweise ist vorgeschrieben: TTMMJJJJ. Die fehlenden Angaben werden jeweils durch Null ersetzt.		
Abbildung auf XMeld				
Klasse / Attribut: Ausweisdokument / gueltigkeitsdauer			Ggfs. Rolle:	

DSMeld und XMeld 1.3		Stand	Blatt	Schlüsseltabelle
Einheitlicher Bundes- Länderteil		1.1.2003	1708	
Feldbezeichnung: Personalausweis - Seriennummer -				
Bezug zum MRRG: 02.01.17		Länge des Feldes: 10	Häufigkeit des Feldes: einfach	
Es ist die Seriennummer des Personalausweises anzugeben.				
Codierung: alle Buchstaben und Ziffern		Darstellung: unverschlüsselt		
Abbildung auf XMeld				
Klasse / Attribut: Ausweisdokument / seriennummer			Ggfs. Rolle:	

DSMeld und XMeld 1.3	Stand	Blatt	Schlüsseltabelle
Einheitlicher Bundes- Länderteil	1.1.2003	1709	
Feldbezeichnung: Pass - Seriennummer -			
Bezug zum MRRG: 02.01.17	Länge des Feldes: 10	Häufigkeit des Feldes: mehrfach	
Es ist die Seriennummer des Passes anzugeben.			
Codierung: alle Zeichen	Darstellung: unverschlüsselt		
Abbildung auf XMeld			
Klasse / Attribut: Ausweisdokument / seriennummer		Ggfs. Rolle:	

DSMeld und XMeld 1.3		Stand	Blatt	Schlüsseltabelle
Einheitlicher Bundes- Länderteil		14.5.1998	1801	11
Feldbezeichnung: Übermittlungssperre - Grund -				
Bezug zum MRRG: 02.01.18		Länge des Feldes: 1	Häufigkeit des Feldes: mehrfach	
<p>Es ist der Grund der Übermittlungssperre anzugeben. In Betracht kommen nachstehende Fälle, für die folgender Schlüssel zu verwenden ist:</p> <p>1 = Auskunftssperre nach § 21 Abs. 7 Nr. 2 MRRG (Adoptionspflegeverhältnis gem. § 1758 Abs. 2 BGB)</p> <p>2 = Übermittlungssperre nach § 19 Abs. 2 Satz 4 MRRG (Übermittlung an öffentlich-rechtliche Religionsgesellschaften)</p> <p>3 = Auskunftssperre nach § 21 Abs. 5 MRRG (bei Gefahr für Leben, Gesundheit oder ähnliche schutzwürdige Interessen)</p> <p>4 = Auskunftssperre nach § 21 Abs. 6 MRRG in der bis 2. April 2002 geltenden Fassung (auf Antrag bei berechtigtem Interesse)</p> <p>5 = Auskunftssperre nach § 22 Abs. 2 MRRG (bei Alters- oder Ehejubiläen)</p> <p>6 = Auskunftssperre nach § 21 Abs. 7 Nr. 1 MRRG (Speicherung erfolgt nur in dem Melderegister der Meldebehörde, in deren Zuständigkeitsbereich die Annahme als Kind verarbeitet wurde)</p> <p>7 = Auskunftssperre nach § 22 Abs. 1 MRRG (Auskunft an Parteien u. a.)</p> <p>8 = Auskunftssperren aufgrund von Landesrecht</p> <p>9 = Auskunftssperre nach § 21 Abs. 1 a Satz 2 MRRG (Internetauskunft)</p>				
Codierung:		Darstellung: Schlüssel		
Abbildung auf XMeld				
Klasse / Attribut: Auskunftssperre / grund			Ggfs. Rolle:	

DSMeld und XMeld 1.3		Stand	Blatt	Schlüsseltabelle
Einheitlicher Bundes- Länderteil		20.3.1994	1802	
Feldbezeichnung: Frist für die Auskunftssperren nach § 21 Melderechtsrahmengesetz				
<i>Bezug zum MRRG:</i> 02.01.18		<i>Länge des Feldes:</i> 8		<i>Häufigkeit des Feldes:</i> mehrfach
Es ist das Datum der Beendigung der Auskunftssperren anzugeben.				
<i>Codierung:</i>		<i>Darstellung:</i> Die Datumsangabe erfolgt achtstellig. Folgende Schreibweise ist vorgeschrieben: TTMMJJJJ. Die fehlenden Angaben werden jeweils durch Null ersetzt.		
Abbildung auf XMeld				
<i>Klasse / Attribut:</i> Auskunftssperre / frist			<i>Ggfs. Rolle:</i>	

DSMeld und XMeld 1.3		Stand	Blatt	Schlüsseltabelle
Einheitlicher Bundes- Länderteil		20.3.1994	1901	
Feldbezeichnung: Sterbetag				
Bezug zum MRRG: 02.01.19		Länge des Feldes: 8	Häufigkeit des Feldes: einfach	
<p>Es ist das Datum des Sterbetages anzugeben.</p> <p>Ist im Sterbeeintrag für den Zeitpunkt des Todes ein <i>Zeitraum</i> eingetragen (§ 336 der Dienstanweisung für die Standesbeamten und ihre Aufsichtsbehörden — DA —), so ist hier das <i>zweite</i> (spätere) Datum anzugeben.</p> <p>Ggf. ist der Zeitpunkt des Todes, einer Todeserklärung oder einer gerichtlichen Feststellung der Todeszeit anzugeben.</p>				
Codierung:		Darstellung: Die Datumsangabe erfolgt achtstellig. Folgende Schreibweise ist vorgeschrieben: TTMMJJJJ. Die fehlenden Angaben werden jeweils durch Null ersetzt.		
Abbildung auf XMeld				
Klasse / Attribut: Tod / sterbetag			Ggfs. Rolle:	

DSMeld und XMeld 1.3	Stand	Blatt	Schlüsseltabelle
Einheitlicher Bundes- Länderteil	20.3.1994	1902	
Feldbezeichnung: Sterbetag - Sterbeeintrag - Standesamt -			
<i>Bezug zum MRRG:</i> 02.01.19	<i>Länge des Feldes:</i> 40	<i>Häufigkeit des Feldes:</i> einfach	
Es ist das Standesamt anzugeben, bei dem der Sterbefall beurkundet ist. Bei einer Todeserklärung oder der Feststellung der Todeszeit ist das Gericht anzugeben, das die rechtskräftige Entscheidung getroffen hat. Sofern die rechtskräftige gerichtliche Entscheidung (Todeserklärung oder Feststellung der Todeszeit) vom Standesamt I in Berlin eingetragen worden ist, so ist dieses Standesamt anzugeben. Reicht die angegebene Stellenzahl für die Darstellung des Feldinhaltes nicht aus, so ist sinnvoll abzukürzen.			
<i>Codierung:</i> alle Buchstaben und Ziffern sowie -'/()Le- erzeichen / in der ersten Stelle nicht zugelassen -'/().	<i>Darstellung:</i> unverschlüsselt		
Abbildung auf XMeld			
<i>Klasse / Attribut:</i> BehoerdeAktenzeichen.getrennt / behoerde		<i>Ggfs. Rolle:</i>	
<i>Klasse / Attribut:</i> BehoerdeAktenzeichen.konkateniert / behoerdeak- tenzeichen		<i>Ggfs. Rolle:</i>	

DSMeld und XMeld 1.3		Stand	Blatt	Schlüsseltabelle
Einheitlicher Bundes- Länderteil		20.3.1994	1903	
Feldbezeichnung: Sterbetag - Sterbeeintrag - Nummer -				
Bezug zum MRRG: 02.01.19		Länge des Feldes: 15	Häufigkeit des Feldes: einfach	
<p>Es ist die Nummer des Sterbeeintrags anzugeben. Ggf. ist das Aktenzeichen des rechtskräftigen Beschlusses über die Todeserklärung oder die Feststellung der Todeszeit anzugeben. Ist die Nummer des Eintrages im Buch für Todeserklärungen des Standesamtes I in Berlin bekannt, so ist diese anzugeben.</p>				
Codierung: alle Zeichen / nicht zugelassen +		Darstellung: 1. Eintrag bei deutschen Standesämtern: NNNNN/JJ oder NNNNN/u/JJ; führende Nullen sind fortzulassen. 2. Für die Eintragungen bei ausländischen Standesämtern wird keine Form vorgeschrieben		
Abbildung auf XMeld				
Klasse / Attribut: BehoerdeAktenzeichen.getrennt / aktenzeichen			Ggfs. Rolle:	

DSMeld und XMeld 1.3		Stand	Blatt	Schlüsseltabelle
Einheitlicher Bundes- Länderteil		14.5.1998	1904	
Feldbezeichnung: Sterbeort				
Bezug zum MRRG: 02.01.19		Länge des Feldes: 40	Häufigkeit des Feldes: einfach	
<p>Der Sterbeort ist anzugeben. Nach Möglichkeit sollte nach § 60 der Dienstanweisung für die Standesbeamten und ihre Aufsichtsbehörden (DA) verfahren werden.</p> <p>Ist der Sterbeort nicht feststellbar, so ist <i>“unbekannt”</i> anzugeben.</p> <p>Reichen 40 Stellen für die Angabe des Sterbeortes nicht aus, so ist der Sterbeort sinnvoll zu kürzen.</p> <p>Falls vorhanden, kann hinter dem Sterbeort der Kreis angegeben werden; in diesem Fall folgen auf den Sterbeort ein Schrägstrich und die Bezeichnung des Kreises. Bei Überschreiten der Stellenzahl wird die Kreisangabe nicht gekürzt, sondern abgebrochen.</p>				
Codierung: alle Buchstaben und Ziffern sowie -'/()Le- erzeichen / in der ersten Stelle nicht zugelassen -'/().		Darstellung: unverschlüsselt		
Abbildung auf XMeld				
Klasse / Attribut: Tod / sterbeort			Ggfs. Rolle:	

DSMeld und XMeld 1.3	Stand	Blatt	Schlüsseltabelle
Einheitlicher Bundes- Länderteil	1.8.2001	2101	12
Feldbezeichnung: Tatsache des Wahlrechtsausschlusses			
Bezug zum MRRG: 02.02.01a	Länge des Feldes: 1	Häufigkeit des Feldes: zweifach	
Es ist die Tatsache des Ausschlusses vom Wahlrecht oder der Wählbarkeit zum Deutschen Bundestag und zum Europäischen Parlament anzugeben. Dies gilt bezüglich der Wahl zum Europäischen Parlament auch dann, wenn der Ausschluss eines Staatsangehörigen der übrigen Mitgliedstaaten der Europäischen Gemeinschaft (Unionsbürger) durch den Herkunftsmitgliedstaat ausgesprochen wurde. Dabei ist folgender Schlüssel zu verwenden: 1 = Ausschluss vom Wahlrecht 2 = Ausschluss von der Wählbarkeit			
Codierung:	Darstellung: Schlüssel		
Abbildung auf XMeld			
Klasse / Attribut: Wahlrechtsausschluss / art		Ggfs. Rolle:	

DSMeld und XMeld 1.3		Stand	Blatt	Schlüsseltabelle
Einheitlicher Bundes- Länderteil		1.8.2001	2102	
Feldbezeichnung: Tatsache des Wahlrechtsausschlusses - Tag, an dem der Wahlrechtsausschluss endet -				
Bezug zum MRRG: 02.02.01a		Länge des Feldes: 8	Häufigkeit des Feldes: zweifach	
Es ist das Datum, an dem der Ausschluss vom Wahlrecht oder von der Wählbarkeit endet, anzugeben.				
Codierung:		Darstellung: Die Datumsangabe erfolgt achtstellig. Folgende Schreibweise ist vorgeschrieben: TTMMJJJJ. Die fehlenden Angaben werden jeweils durch Null ersetzt.		
Abbildung auf XMeld				
Klasse / Attribut: Wahlrechtsausschluss / datumausschlussende			Ggfs. Rolle:	

DSMeld und XMeld 1.3		Stand	Blatt	Schlüsseltabelle
Einheitlicher Bundes- Länderteil		1.8.2001	2103	
Feldbezeichnung: Tatsache des Wahlrechtsausschlusses - Behörde und Aktenzeichen -				
Bezug zum MRRG: 02.02.01a		Länge des Feldes: 45	Häufigkeit des Feldes: zweifach	
Es ist das Gericht anzugeben, das die Entscheidung über den Ausschluss vom Wahlrecht oder von der Wählbarkeit getroffen hat. Entsprechendes gilt für das Aktenzeichen.				
Codierung: alle Buchstaben sowie + / in der ersten Stelle nicht zugelassen -/'().		Darstellung: unverschlüsselt; zwischen Gericht und Aktenzeichen ist ein Leerzeichen anzugeben		
Abbildung auf XMeld				
Klasse / Attribut: BehoerdeAktenzeichen.getrennt / behoerde			Ggfs. Rolle:	
Klasse / Attribut: BehoerdeAktenzeichen.konkateniert / behoerdeaktenzeichen			Ggfs. Rolle:	

DSMeld und XMeld 1.3		Stand	Blatt	Schlüsseltabelle
Einheitlicher Bundes- Länderteil		1.8.2001	2104	23
Feldbezeichnung: Tatsache der Eintragung eines Unionsbürgers in das Wählerverzeichnis von Amts wegen				
Bezug zum MRRG: 02.02.01b		Länge des Feldes: 1	Häufigkeit des Feldes: einfach	
Es ist die Tatsache anzugeben, dass ein Unionsbürger bei der Wahl zum Europäischen Parlament von Amts wegen in das Wählerverzeichnis einzutragen ist.				
Codierung:		Darstellung: Schlüssel		
Abbildung auf XMeld				

DSMeld und XMeld 1.3		Stand	Blatt	Schlüsseltabelle
Einheitlicher Bundes- Länderteil		1.8.2001	2105	
Feldbezeichnung: Tatsache der Eintragung eines Unionsbürgers in das Wählerverzeichnis vom Amts wegen - Gebietskörperschaft oder Wahlkreis im Herkunfts-Mitgliedstaat -				
Bezug zum MRRG: 02.02.01b		Länge des Feldes: 40	Häufigkeit des Feldes: einfach	
Es ist die Gebietskörperschaft oder der Wahlkreis im Herkunfts-Mitgliedstaat, wo der Unionsbürger gegebenenfalls zuletzt in ein Wählerverzeichnis eingetragen war, anzugeben.				
Codierung: alle Buchstaben und Ziffern sowie -'/()Le- erzeichen / in der ersten Stelle nicht zugelassen -'/().		Darstellung: unverschlüsselt		
Abbildung auf XMeld				

DSMeld und XMeld 1.3	Stand	Blatt	Schlüsseltabelle
Einheitlicher Bundes- Länderteil	20.3.1994	2201	13
Feldbezeichnung: Lohnsteuerklasse			
Bezug zum MRRG: 02.02.02	Länge des Feldes: 1	Häufigkeit des Feldes: einfach	
Es ist die Lohnsteuerklasse aufgrund von § 38b des Einkommensteuergesetzes anzugeben; dabei ist folgender Schlüssel zu verwenden: 1 = Steuerklasse I 2 = Steuerklasse II 3 = Steuerklasse III 4 = Steuerklasse IV 5 = Steuerklasse V			
Codierung:	Darstellung: Schlüssel		
Abbildung auf XMeld			
Klasse / Attribut: Lohnsteuerdaten / lohnsteuerklasse		Ggfs. Rolle:	
Klasse / Attribut: Anmeldung.Zuziehende.Person / antrag.lohnsteuer-karte		Ggfs. Rolle:	

DSMeld und XMeld 1.3		Stand	Blatt	Schlüsseltabelle
Einheitlicher Bundes- Länderteil		20.3.1994	2202	
Feldbezeichnung: Datum der Ausstellung bzw. Änderung der Lohnsteuerkarte				
Bezug zum MRRG: 02.02.02		Länge des Feldes: 8	Häufigkeit des Feldes: mehrfach	
Es ist das Datum der Ausstellung oder Änderung der Lohnsteuerkarte anzugeben.				
Codierung:		Darstellung: Die Datumsangabe erfolgt achtstellig. Folgende Schreibweise ist vorgeschrieben: TTMMJJJJ. Die fehlenden Angaben werden jeweils durch Null ersetzt.		
Abbildung auf XMeld				
Klasse / Attribut: Lohnsteuerdaten / ausstellungsdatum			Ggfs. Rolle:	

DSMeld und XMeld 1.3		Stand	Blatt	Schlüsseltabelle
Einheitlicher Bundes- Länderteil		20.3.1994	2203	14
Feldbezeichnung: Art der Ausstellung der Lohnsteuerkarte				
Bezug zum MRRG: 02.02.02		Länge des Feldes: 1	Häufigkeit des Feldes: mehrfach	
Es ist die Art der Ausstellung der Lohnsteuerkarte anzugeben; dabei ist folgender Schlüssel zu verwenden: 1 = Erstaussstellung 2 = weitere Lohnsteuerkarte 3 = Änderung der Lohnsteuerkarte 4 = Ersatzaussstellung 5 = Berichtigung				
Codierung:		Darstellung: Schlüssel		
Abbildung auf XMeld				
Klasse / Attribut: Lohnsteuerdaten / ausstellungsart			Ggfs. Rolle:	

DSMeld und XMeld 1.3	Stand	Blatt	Schlüsseltabelle
Einheitlicher Bundes- Länderteil	20.3.1994	2204	13
Feldbezeichnung: Lohnsteuerklasse des Ehegatten			
Bezug zum MRRG: 02.02.02	Länge des Feldes: 1	Häufigkeit des Feldes: einfach	
Es ist die Lohnsteuerklasse des Ehegatten aufgrund von § 38b des Einkommensteuergesetzes anzugeben; dabei ist folgender Schlüssel zu verwenden: 1 = Steuerklasse I 2 = Steuerklasse II 3 = Steuerklasse III 4 = Steuerklasse IV 5 = Steuerklasse V			
Codierung:	Darstellung: Schlüssel		
Abbildung auf XMeld			
Klasse / Attribut: Lohnsteuerdaten / lohnsteuerklasse		Ggfs. Rolle:	
Klasse / Attribut: Anmeldung.Zuziehende.Person / antrag.lohnsteuerkarte		Ggfs. Rolle:	

DSMeld und XMeld 1.3		Stand	Blatt	Schlüsseltabelle
Einheitlicher Bundes- Länderteil		20.3.1994	2205	
Feldbezeichnung: Datum der Ausstellung bzw. Änderung der Lohnsteuerkarte des Ehegatten				
Bezug zum MRRG: 02.02.02		Länge des Feldes: 8	Häufigkeit des Feldes: mehrfach	
Es ist das Datum der Ausstellung oder Änderung der Lohnsteuerkarte des Ehegatten anzugeben.				
Codierung:		Darstellung: Die Datumsangabe erfolgt achtstellig. Folgende Schreibweise ist vorgeschrieben: TTMMJJJJ. Die fehlenden Angaben werden jeweils durch Null ersetzt.		
Abbildung auf XMeld				
Klasse / Attribut: Lohnsteuerdaten / ausstellungsdatum			Ggfs. Rolle:	

DSMeld und XMeld 1.3	Stand	Blatt	Schlüsseltabelle
Einheitlicher Bundes- Länderteil	20.3.1994	2206	14
Feldbezeichnung: Art der Ausstellung der Lohnsteuerkarte des Ehegatten			
Bezug zum MRRG: 02.02.02	Länge des Feldes: 1	Häufigkeit des Feldes: mehrfach	
Es ist die Art der Ausstellung der Lohnsteuerkarte anzugeben; dabei ist folgender Schlüssel zu verwenden: 1 = Erstaussstellung 2 = weitere Lohnsteuerkarte 3 = Änderung der Lohnsteuerkarte 4 = Ersatzaussstellung 5 = Berichtigung			
Codierung:	Darstellung: Schlüssel		
Abbildung auf XMeld			
Klasse / Attribut: Lohnsteuerdaten / ausstellungsart		Ggfs. Rolle:	

DSMeld und XMeld 1.3		Stand	Blatt	Schlüsseltabelle
Einheitlicher Bundes- Länderteil		20.3.1994	2207	
Feldbezeichnung: Zweite und weitere Lohnsteuerkarten				
Bezug zum MRRG: 02.02.02		Länge des Feldes: 2	Häufigkeit des Feldes: einfach	
Es ist die Anzahl der auszustellenden weiteren Lohnsteuerkarten (Lohnsteuerklasse VI) anzugeben.				
Codierung:		Darstellung: unverschlüsselt		
Abbildung auf XMeld				
Klasse / Attribut: Lohnsteuerdaten / zweiteundweiterelstkarte			Ggfs. Rolle:	
Klasse / Attribut: Anmeldung.Zuziehende.Person / antrag.weiterelst-karte			Ggfs. Rolle:	

DSMeld und XMeld 1.3		Stand	Blatt	Schlüsseltabelle
Einheitlicher Bundes- Länderteil		14.5.1998	2208	
Feldbezeichnung: Zweite und weitere Lohnsteuerkarten des Ehegatten				
Bezug zum MRRG: 02.02.02		Länge des Feldes: 2	Häufigkeit des Feldes: einfach	
Wohnt der jüngere Ehegatte nicht in derselben Gemeinde wie der ältere Ehegatte, so ist anzugeben, wie viele weitere Lohnsteuerkarten (Lohnsteuerklasse VI) für den jüngeren auszustellen sind.				
Codierung:		Darstellung: unverschlüsselt		
Abbildung auf XMeld				
Klasse / Attribut: Lohnsteuerdaten / zweiteundweiterelstkarte			Ggfs. Rolle:	
Klasse / Attribut: Anmeldung.Zuziehende.Person / antrag.weiterelst-karte			Ggfs. Rolle:	

DSMeld und XMeld 1.3		Stand	Blatt	Schlüsseltabelle
Einheitlicher Bundes- Länderteil		20.3.1994	2209	9
Feldbezeichnung: Lohnsteuerrechtliche Berücksichtigung des Kindes				
Bezug zum MRRG: 02.02.02		Länge des Feldes: 1	Häufigkeit des Feldes: mehrfach	
Es ist anzugeben, ob ein Kind lohnsteuerrechtlich bei der Ausstellung der Lohnsteuerkarte zugeordnet wird; dabei ist folgender Schlüssel zu verwenden: 0 = berücksichtigt 1 = nicht berücksichtigt Die Angabe ist bis zum Ende des Jahres zu speichern, in dem das Kind volljährig wird.				
Codierung:		Darstellung: Schlüssel		
Abbildung auf XMeld				
Klasse / Attribut: Lohnsteuerdaten / beruecksichtigungdeskindes			Ggfs. Rolle:	

DSMeld und XMeld 1.3		Stand	Blatt	Schlüsseltabelle
Einheitlicher Bundes- Länderteil		20.3.1994	2210	
Feldbezeichnung: Lohnsteuerrechtliche Berücksichtigung des Kindes nicht erwünscht				
Bezug zum MRRG: 02.02.02		Länge des Feldes: 8	Häufigkeit des Feldes: mehrfach	
Es ist das Datum anzugeben, ab dem eine Nichtberücksichtigung des Kindes bei der Ausstellung der Lohnsteuerkarte beantragt wird.				
Codierung:		Darstellung: Die Datumsangabe erfolgt achtstellig. Folgende Schreibweise ist vorgeschrieben: TTMMJJJJ. Die fehlenden Angaben werden jeweils durch Null ersetzt.		
Abbildung auf XMeld				
Klasse / Attribut: Lohnsteuerdaten / beruecksichtigungdeskindes-nichterwuenscht			Ggfs. Rolle:	

DSMeld und XMeld 1.3		Stand	Blatt	Schlüsseltabelle
Einheitlicher Bundes- Länderteil		20.3.1994	2211	39
Feldbezeichnung: Lohnsteuerfreibeträge				
Bezug zum MRRG: 02.02.02		Länge des Feldes: 3	Häufigkeit des Feldes: mehrfach	
Die Lohnsteuerfreibeträge sind in verschlüsselter Form anzugeben. Dabei ist der aus der Mitteilung des Finanzamtes ersichtliche Schlüssel zu verwenden.				
Codierung:		Darstellung: Schlüssel nach Mitteilung des Finanzamtes		
Abbildung auf XMeld				
Klasse / Attribut: Lohnsteuerdaten / lohnsteuerfreibetraege			Ggfs. Rolle:	

DSMeld und XMeld 1.3	Stand	Blatt	Schlüsseltabelle
Einheitlicher Bundes- Länderteil	20.3.1994	2212	29
Feldbezeichnung: Lohnsteuerfreibeträge nicht erwünscht			
Bezug zum MRRG: 02.02.02	Länge des Feldes: 1	Häufigkeit des Feldes: einfach	
Es ist ein Merkmal anzugeben, wenn ein Freibetrag auf Wunsch des Steuerpflichtigen ganz oder teilweise nicht auf der Lohnsteuerkarte erscheinen soll.			
Codierung:	Darstellung:		
Abbildung auf XMeld			
Klasse / Attribut: Lohnsteuerdaten / lohnsteuerfreibetraegenichterwu- enscht		Ggfs. Rolle:	

DSMeld und XMeld 1.3		Stand	Blatt	Schlüsseltabelle
Einheitlicher Bundes- Länderteil		20.3.1994	2213	39
Feldbezeichnung: Lohnsteuerfreibeträge für den Ehegatten				
Bezug zum MRRG: 02.02.02		Länge des Feldes: 3	Häufigkeit des Feldes: mehrfach	
Die Lohnsteuerfreibeträge sind in verschlüsselter Form anzugeben. Dabei ist der aus der Mitteilung des Finanzamtes ersichtliche Schlüssel zu verwenden.				
Codierung:		Darstellung: Schlüssel nach Mitteilung des Finanzamtes		
Abbildung auf XMeld				
Klasse / Attribut: Lohnsteuerdaten / ehегattenfreibetraege			Ggfs. Rolle:	

DSMeld und XMeld 1.3	Stand	Blatt	Schlüsseltabelle
Einheitlicher Bundes- Länderteil	20.3.1994	2214	31
Feldbezeichnung: Lohnsteuerfreibeträge beim Ehegatten nicht erwünscht			
Bezug zum MRRG: 02.02.02	Länge des Feldes: 1	Häufigkeit des Feldes: einfach	
Es ist ein Merkmal anzugeben, wenn ein Freibetrag auf Wunsch beim Ehegatten ganz oder teilweise nicht auf der Lohnsteuerkarte erscheinen soll.			
Codierung:	Darstellung:		
Abbildung auf XMeld			
Klasse / Attribut: Lohnsteuerdaten / ehgattenfreibetraegenichterwu- enscht		Ggfs. Rolle:	

DSMeld und XMeld 1.3		Stand	Blatt	Schlüsseltabelle
Einheitlicher Bundes- Länderteil		20.3.1994	2215	25
Feldbezeichnung: Religionszugehörigkeit des Ehegatten				
Bezug zum MRRG: 02.02.02		Länge des Feldes: 2	Häufigkeit des Feldes: einfach	
Es ist die Zugehörigkeit des Ehegatten zu einer Religionsgesellschaft anzugeben. Die Angabe ist auf die lohnsteuerrechtlich relevanten Religionsgesellschaften zu beschränken.				
Codierung: alle Buchstaben und Ziffern sowie -./Leerzeichen		Darstellung: Schlüssel nach Anlage 2		
Abbildung auf XMeld				
Klasse / Attribut: Religion / religion			Ggfs. Rolle:	

DSMeld und XMeld 1.3	Stand	Blatt	Schlüsseltabelle
Einheitlicher Bundes- Länderteil	14.5.1998	2216	10
Feldbezeichnung: Besteuerungsmerkmale			
Bezug zum MRRG: 02.02.02	Länge des Feldes: 1	Häufigkeit des Feldes: einfach	
<p>Es sind die Besteuerungsmerkmale anzugeben; dabei ist folgender Schlüssel zu verwenden:</p> <p>1 = Ehegatten dauernd getrennt lebend oder Ehegatte keine Wohnung im Inland</p> <p>2 = Geschieden oder Ehe aufgehoben</p> <p>3 = Verwitwet und vor dem Tode des Ehegatten dauernd getrennt lebend</p> <p>4 = Verwitwet und Ehegatte vor dem Tode keine Wohnung im Inland</p> <p>5 - Ehegatte vermisst</p> <p>6 = Geschieden oder Ehe aufgehoben und im Kalenderjahr der Auflösung der Ehe im Inland nicht dauernd getrennt lebend; der andere Ehegatte ist wiederverheiratet und lebt mit seinem neuen Ehegatten im Inland nicht dauernd getrennt</p>			
Codierung:	Darstellung: Schlüssel		
Abbildung auf XMeld			
Klasse / Attribut: Lohnsteuerdaten / besteuierungsmerkmale		Ggfs. Rolle:	

DSMeld und XMeld 1.3		Stand	Blatt	Schlüsseltabelle
Einheitlicher Bundes- Länderteil		14.5.1998	2217	
Feldbezeichnung: Datum der Rechtskraft des Todeserklärungsbeschlusses				
Bezug zum MRRG: 02.02.02		Länge des Feldes: 8	Häufigkeit des Feldes: einfach	
Es ist das Datum der Rechtskraft des Beschlusses anzugeben, durch den der Ehegatte für tot erklärt worden ist; vgl. § 49 AO.				
Codierung:		Darstellung: Die Datumsangabe erfolgt achtstellig. Folgende Schreibweise ist vorgeschrieben: TTMMJJJJ. Die fehlenden Angaben werden jeweils durch Null ersetzt.		
Abbildung auf XMeld				
Klasse / Attribut: Lohnsteuerdaten / datumderrechtskraftdestodeser- klaerungsbeschlusses			Ggfs. Rolle:	

DSMeld und XMeld 1.3	Stand	Blatt	Schlüsseltabelle
Einheitlicher Bundes- Länderteil	1.1.2003	2218	15
Feldbezeichnung: Rechtsstellung der Kinder			
Bezug zum MRRG: 02.02.02	Länge des Feldes: 1	Häufigkeit des Feldes: mehrfach	
<p>Es ist anzugeben, ob es sich um Kinder handelt, die im ersten Grad mit dem Steuerpflichtigen verwandt sind. Die Angabe ist bis zum Ende des Jahres zu speichern, in dem das Kind volljährig wird.</p> <p>Es ist folgender Schlüssel zu verwenden:</p> <p>1 = Kinder, die im ersten Grad mit dem Steuerpflichtigen verwandt sind</p> <p>2 = — Schlüssel nicht belegt —</p> <p>3 = Rechtsstellung klären (lohnsteuerunwirksam)</p> <p>4 = Rechtsstellung klären (lohnsteuerwirksam), Übernahme aus früheren Datenbeständen</p>			
Codierung:	Darstellung: Schlüssel		
Abbildung auf XMeld			
Klasse / Attribut: Lohnsteuerdaten / rechtsstellungderkinder		Ggfs. Rolle:	

DSMeld und XMeld 1.3		Stand	Blatt	Schlüsseltabelle
Einheitlicher Bundes- Länderteil		14.5.1998	2219	
Feldbezeichnung: Kinder außerhalb der Gemeinde wohnhaft - Ausstellungsdatum der Lebensbescheinigung -				
Bezug zum MRRG: 02.02.02		Länge des Feldes: 8	Häufigkeit des Feldes: mehrfach	
Wohnen Kinder außerhalb der Gemeinde, in der die Eltern wohnen, so ist jeweils das Ausstellungsdatum der letzten vorgelegten Lebensbescheinigung anzugeben. Die Angabe ist bis zum Ende des Jahres zu speichern, in dem das Kind volljährig wird.				
Codierung:		Darstellung: Die Datumsangabe erfolgt achtstellig. Folgende Schreibweise ist vorgeschrieben: TTMMJJJJ. Die fehlenden Angaben werden jeweils durch Null ersetzt.		
Abbildung auf XMeld				
Klasse / Attribut: Lohnsteuerdaten / kinderausserhalbdergemeinde-wohnhaft			Ggfs. Rolle:	

DSMeld und XMeld 1.3		Stand	Blatt	Schlüsseltabelle
Einheitlicher Bundes- Länderteil		3.4.2002	2301	16
Feldbezeichnung: Tatsache des Vorliegens von Passversagungsgründen, der Passversagung bzw. -entziehung sowie einer Anordnung nach § 2 Abs. 2 des Personalausweisgesetzes				
Bezug zum MRRG: 02.02.03		Länge des Feldes: 1	Häufigkeit des Feldes: mehrfach	
<p>Es ist die Tatsache anzugeben, dass nach den Vorschriften des Passgesetzes Gründe bestehen, die der Ausstellung eines Passes entgegenstehen, oder dass der Pass versagt oder entzogen worden ist.</p> <p>Anzugeben ist ferner die Tatsache, dass eine Anordnung nach § 2 Abs. 2 des Gesetzes über Personalausweise getroffen worden ist.</p> <p>Es ist folgender Schlüssel zu verwenden:</p> <p>1 = Vorliegen von Passversagungsgründen</p> <p>2 = Pass versagt</p> <p>3 = Pass entzogen</p> <p>4 = Anordnung durch § 2 Abs. 2 des Gesetzes über Personalausweise</p>				
Codierung:		Darstellung: Schlüssel		
Abbildung auf XMeld				
Klasse / Attribut: Passversagung / status			Ggfs. Rolle:	

DSMeld und XMeld 1.3		Stand	Blatt	Schlüsseltabelle
Einheitlicher Bundes- Länderteil		3.4.2002	2302	
Feldbezeichnung: Tatsache des Vorliegens von Passversagungsgründen, der Passversagung bzw. -entziehung sowie einer Anordnung nach § 2 Abs. 2 des Personalausweisgesetzes - Behörde und Aktenzeichen -				
Bezug zum MRRG: 02.02.03		Länge des Feldes: 45	Häufigkeit des Feldes: mehrfach	
Liegen Passversagungsgründe vor oder ist ein Pass versagt oder entzogen worden oder ist eine Anordnung nach § 2 Abs. 2 des Gesetzes über Personalausweise getroffen worden, so sind Behörde und Aktenzeichen des jeweiligen Verwaltungsaktes anzugeben.				
Codierung: alle Buchstaben sowie + / in der ersten Stelle nicht zugelassen -/().		Darstellung: unverschlüsselt, zwischen Behörde und Aktenzeichen ist ein Leerzeichen anzugeben		
Abbildung auf XMeld				
Klasse / Attribut: BehoerdeAktenzeichen.getrennt / behoerde			Ggfs. Rolle:	
Klasse / Attribut: BehoerdeAktenzeichen.konkateniert / behoerdeaktenzeichen			Ggfs. Rolle:	

DSMeld und XMeld 1.3		Stand	Blatt	Schlüsseltabelle
Einheitlicher Bundes- Länderteil		3.4.2002	2401	17
Feldbezeichnung: Möglicher Verlust der deutschen Staatsangehörigkeit nach § 29 des Staatsangehörigkeitsgesetzes				
Bezug zum MRRG: 02.02.04		Länge des Feldes: 1	Häufigkeit des Feldes: einfach	
Es ist die Tatsache anzugeben, dass nach § 29 des Staatsangehörigkeitsgesetzes ein Verlust der deutschen Staatsangehörigkeit eintreten kann. Als Schlüssel ist die Ziffer 1 zu verwenden.				
Codierung:		Darstellung: Schlüssel		
Abbildung auf XMeld				
Klasse / Attribut: Optionsdeutscher / optionsdeutscher			Ggfs. Rolle:	

DSMeld und XMeld 1.3		Stand	Blatt	Schlüsseltabelle
Einheitlicher Bundes- Länderteil		1.4.2003	2601	
Feldbezeichnung: Tatsache, dass eine waffenrechtliche Erlaubnis erteilt worden ist - Tag der erstmaligen Erteilung -				
Bezug zum MRRG: 02.02.06		Länge des Feldes: 8	Häufigkeit des Feldes: einfach	
Es ist der Tag der erstmaligen Erteilung der waffenrechtlichen Erlaubnis anzugeben.				
Codierung:		Darstellung: Die Datumsangabe erfolgt achtstellig. Folgende Schreibweise ist vorgeschrieben: TTMMJJJJ. Die fehlenden Angaben werden jeweils durch Null ersetzt.		
Abbildung auf XMeld				
Klasse / Attribut: Waffenrechtliche Erlaubnis / tag der erstmaligen Erteilung			Ggfs. Rolle:	

DSMeld und XMeld 1.3		Stand	Blatt	Schlüsseltabelle
Einheitlicher Bundes- Länderteil		1.4.2003	2602	
Feldbezeichnung: Tatsache, dass eine waffenrechtlichen Erlaubnis erteilt worden ist - Behörde und Aktenzeichen -				
Bezug zum MRRG: 02.02.06		Länge des Feldes: 45	Häufigkeit des Feldes: zweifach	
Es ist die Behörde anzugeben, die die Tatsache mitteilt, dass eine waffenrechtliche Erlaubnis erteilt worden ist. Entsprechendes gilt für das Aktenzeichen.				
Codierung: alle Zeichen / nicht zugelassen + / in der ersten Stelle nicht zugelassen -/().		Darstellung: unverschlüsselt, zwischen Behörde und Aktenzeichen ist ein Leerzeichen anzugeben		
Abbildung auf XMeld				
Klasse / Attribut: BehoerdeAktenzeichen.getrennt / behoerde			Ggfs. Rolle:	
Klasse / Attribut: BehoerdeAktenzeichen.getrennt / aktenzeichen			Ggfs. Rolle:	
Klasse / Attribut: BehoerdeAktenzeichen.konkateniert / behoerdeaktenzeichen			Ggfs. Rolle:	

DSMeld und XMeld 1.3	Stand	Blatt	Schlüsseltabelle
Einheitlicher Bundes- Länderteil	1.7.2204	2701	
Feldbezeichnung: Identifikationsnummer für steuerliche Zwecke			
Bezug zum MRRG: 02.02.07	Länge des Feldes: 11	Häufigkeit des Feldes: einfach	
Für Zwecke der eindeutigen Identifizierung des Einwohners in Besteuerungsverfahren (Steuerpflichtiger) ist die vom Bundeszentralamt für Steuern nach § 139b der Abgabenordnung vergebene Identifikationsnummer anzugeben. Die Identifikationsnummer besteht aus 10 Ziffern und einer Prüfziffer auf der Position 11.			
Codierung:	Darstellung: unverschlüsselt		
Abbildung auf XMeld			
Klasse / Attribut: Steueridentifikation / idnummer		Ggfs. Rolle:	

DSMeld und XMeld 1.3		Stand	Blatt	Schlüsseltabelle
Einheitlicher Bundes- Länderteil		1.7.2004	2702	
Feldbezeichnung: Vorläufiges Bearbeitungsmerkmal				
Bezug zum MRRG: 02.02.07		Länge des Feldes: 20	Häufigkeit des Feldes: einfach	
Bis zur Bekanntgabe der eindeutigen Identifikationsnummer (DSMeld 2701) durch das Bundeszentralamt für Steuern ist das von der Gemeinde bei der Erstmeldung (Bestandaufbau) oder bei einer Anmeldung (Geburt, Zugang ohne Identifikationsnummer) vergebene Vorläufige Bearbeitungsmerkmal anzugeben Das Vorläufige Bearbeitungsmerkmal enthält in den Stellen 1 bis 8 den Gemeindeschlüssel der Kommune, die das vorläufige Merkmal vergeben hat und den in den Stellen 9 bis 20 einen beliebigen eindeutigen Schlüssel der Kommune.				
Codierung:		Darstellung: unverschlüsselt		
Abbildung auf XMeld				
Klasse / Attribut: Steueridentifikation / vbm			Ggfs. Rolle:	

DSMeld und XMeld 1.3		Stand	Blatt	Schlüsseltabelle
Einheitlicher Bundes- Länderteil		1.4.2005	2801	
Feldbezeichnung: Tatsache, dass eine sprengstoffrechtliche Erlaubnis oder ein Befähigungsschein nach § 20 Sprengstoffgesetz erteilt worden ist - Tag der erstmaligen Erteilung -				
Bezug zum MRRG: 02.02.08		Länge des Feldes: 8	Häufigkeit des Feldes: einfach	
Es ist der Tag der erstmaligen Erteilung der sprengstoffrechtlichen Erlaubnis oder des Befähigungsscheins nach § 20 Sprengstoffgesetz anzugeben.				
Codierung:		Darstellung: Die Datumsangabe erfolgt achtstellig. Folgende Schreibweise ist vorgeschrieben: TTMMJJJJ. Die fehlenden Angaben werden jeweils durch Null ersetzt.		
Abbildung auf XMeld				
Klasse / Attribut: Sprengstoffrechtliche Erlaubnis / tagdererstmaligen-erteilung			Ggfs. Rolle:	

DSMeld und XMeld 1.3		Stand	Blatt	Schlüsseltabelle
Einheitlicher Bundes- Länderteil		1.4.2005	2802	
Feldbezeichnung: Tatsache, dass eine sprengstoffrechtliche Erlaubnis oder ein Befähigungsschein nach § 20 Sprengstoffgesetz erteilt worden ist - Behörde und Aktenzeichen -				
Bezug zum MRRG: 02.02.08		Länge des Feldes: 45	Häufigkeit des Feldes: einfach	
Es ist die Behörde anzugeben, die die Tatsache mitteilt, dass eine sprengstoffrechtliche Erlaubnis oder ein Befähigungsschein nach § 20 Sprengstoffgesetz erteilt worden ist. Entsprechendes gilt für das Aktenzeichen.				
Codierung: alle Zeichen / nicht zugelassen + / in der ersten Stelle nicht zugelassen -/'().		Darstellung: unverschlüsselt, zwischen Behörde und Aktenzeichen ist ein Leerzeichen einzugeben		
Abbildung auf XMeld				
Klasse / Attribut: BehoerdeAktenzeichen.getrennt / behoerde			Ggfs. Rolle:	
Klasse / Attribut: BehoerdeAktenzeichen.getrennt / aktenzeichen			Ggfs. Rolle:	
Klasse / Attribut: BehoerdeAktenzeichen.konkateniert / behoerdeaktenzeichen			Ggfs. Rolle:	

DSMeld und XMeld 1.3		Stand	Blatt	Schlüsseltabelle
Einheitlicher Bundes- Länderteil		3.4.2002	3991	
Feldbezeichnung: Anschrift am 1. September 1939 (soweit für Zwecke des Suchdienstes erforderlich)				
Bezug zum MRRG: 02.02.05		Länge des Feldes: 60	Häufigkeit des Feldes: einfach	
<p>Anzugeben ist die Anschrift (Ort, Straße, Hausnummer und ggf. Staat) in den Vertreibungsgebieten am 1. September 1939. Die Schreibweise richtet sich nach den Angaben in den Meldeunterlagen.</p> <p>Nach § 1 Abs. 2 Nr. 3 des Bundesvertriebenengesetzes gelten als Vertreibungsgebiete die ehemals unter fremder Verwaltung stehenden deutschen Ostgebiete sowie Danzig, Estland, Lettland, Litauen, die ehemalige Sowjetunion, Polen, die ehemalige Tschechoslowakei, Ungarn, Rumänien, Bulgarien, das ehemalige Jugoslawien, Albanien und China.</p> <p>Die Angabe ist nicht für Ausländer zu machen.</p>				
Codierung: alle Buchstaben und Ziffern sowie -'/()Le- erzeichen / in der ersten Stelle nicht zugelassen -'/().		Darstellung: unverschlüsselt		
Abbildung auf XMeld				
Klasse / Attribut: NatuerlichePerson / anschrift3991			Ggfs. Rolle:	
Klasse / Attribut: NatuerlichePerson / anschrift3991			Ggfs. Rolle:	

Numerics**2. BMeldDÜV**

<i>Ausgangssituation und Zielsetzung</i>	447
<i>Datentypen</i>	451
<i>Der Ablauf im Detail</i>	451
<i>Nachrichten</i>	452
<i>Rahmenbedingungen</i>	479
<i>Übersicht über den Ablauf</i>	449
<i>Versionshistorie</i>	479

A

Abmeldung	133
------------------	-----

Abmeldung einer Nebenwohnung	105
-------------------------------------	-----

AGS	
------------	--

<i>Aktualität</i>	385
-------------------	-----

AK I der Innenministerkonferenz	
--	--

<i>Projektgruppe des</i>	133
--------------------------	-----

Allgemeine Datentypen	78
------------------------------	----

<i>Versionshistorie</i>	103
-------------------------	-----

Anmeldeclient	110
----------------------	-----

Anmeldung	
------------------	--

<i>Ausgangssituation und Zielsetzung</i>	104
--	-----

<i>Daten filtern</i>	110
----------------------	-----

<i>Datentypen</i>	112
-------------------	-----

<i>Der Ablauf im Detail</i>	107
-----------------------------	-----

<i>durch Datenübermittlung</i>	104
--------------------------------	-----

<i>in einem Akt</i>	131
---------------------	-----

<i>Initialdaten</i>	108
---------------------	-----

<i>mit Familienangehörigen</i>	105
--------------------------------	-----

<i>Nachrichten</i>	123
--------------------	-----

<i>Rahmenbedingungen</i>	130
--------------------------	-----

<i>Stellvertreterbefugnis</i>	105
-------------------------------	-----

<i>Übersicht über den Ablauf</i>	106
----------------------------------	-----

<i>Versionshistorie</i>	132
-------------------------	-----

<i>Vorprüfung</i>	109
-------------------	-----

Auskunftssperre	111, 361
------------------------	----------

<i>nach § 21 Abs. 1a</i>	380
--------------------------	-----

<i>nach § 21 Abs. 5 MRRG</i>	380
------------------------------	-----

B

1. BMeldDÜV	133
--------------------	-----

Bundeszentralamt für Steuern	
-------------------------------------	--

<i>Ausgangssituation und Zielsetzung</i>	306
--	-----

<i>Datentypen</i>	329
-------------------	-----

<i>Der Ablauf im Detail</i>	316
-----------------------------	-----

<i>Nachrichten</i>	332
--------------------	-----

<i>Rahmenbedingungen</i>	350
--------------------------	-----

<i>Übersicht über den Ablauf</i>	309
----------------------------------	-----

<i>Versionshistorie</i>	350
-------------------------	-----

Bußgeld	109
----------------	-----

C

Clearingstelle	5
-----------------------	---

D

Datenkonsistenz	133
------------------------	-----

Datenübermittlung an andere Behörden	
---	--

<i>Ablauf im Detail</i>	230
-------------------------	-----

<i>Datentypen</i>	235
-------------------	-----

<i>Nachrichten</i>	259
--------------------	-----

<i>Rahmenbedingungen</i>	304
--------------------------	-----

<i>Übersicht über den Ablauf</i>	226
----------------------------------	-----

<i>Versionshistorie</i>	305
-------------------------	-----

DatML	418
--------------	-----

Dienstverzeichnis	5
--------------------------	---

DVDV	5
-------------	---

E

eBürgerdienst	111
----------------------	-----

Einfache Melderegisterauskunft	
---------------------------------------	--

<i>Ausgangssituation und Zielsetzung</i>	352
--	-----

<i>Datentypen</i>	361
-------------------	-----

<i>Der Ablauf im Detail</i>	353
-----------------------------	-----

<i>Nachrichten</i>	366
--------------------	-----

<i>Rahmenbedingungen</i>	378
--------------------------	-----

<i>Übersicht über den Ablauf</i>	353
----------------------------------	-----

<i>Versionshistorie</i>	378
-------------------------	-----

Einleitung	1
-------------------	---

Einzelauskunft	482
-----------------------	-----

ELSTER	310
---------------	-----

F

Familienbuch	133, 422
---------------------	----------

Familiengericht	421
------------------------	-----

Familienkasse	225, 227
----------------------	----------

Familienverband	105
------------------------	-----

Fortgeschrittene elektronische Signatur	110, 111
--	----------

Fortschreibung	
-----------------------	--

<i>Versionshistorie</i>	221
-------------------------	-----

Fortschreibung des Melderegisters	
--	--

<i>Ausgangssituation und Zielsetzung</i>	156
--	-----

<i>Datentypen</i>	158
-------------------	-----

<i>Der Ablauf im Detail</i>	158
-----------------------------	-----

<i>Nachrichten</i>	159
--------------------	-----

<i>Rahmenbedingungen</i>	220
--------------------------	-----

<i>Übersicht über den Ablauf</i>	156
----------------------------------	-----

Führungszeugnis	3
------------------------	---

G

Geburtsmitteilung	
<i>Rentenversicherung</i>	448
Getrennt lebender Ehegatte	110

H

Haushaltsbescheinigung	225, 227
Hessen	105

I

Informationsmodell	
<i>Versionshistorie</i>	67
Informationsverbund	
<i>zwischen Meldebehörden</i>	131
Infrastruktur	
<i>sichere</i>	5
Initialdaten	110
<i>für die Anmeldung</i>	108
Internet	226

K

Kartenleser	132
Kindergeld	225, 227
Kindergeldabgleich	448
Konfliktfall	313

L

Landesmeldegesetz	132
Lohnsteuerkarte	111

M

Meldebehörden	
<i>Informationsverbund</i>	131
Meldebestätigung	111
Melderechtsrahmengesetz	
<i>Novellierung des</i>	1
Melderegisterauskunft	
<i>Auskunftssperre</i>	379
<i>bei Auskunftssperre</i>	361
Meldeschein	
<i>vorausgefüllt</i>	104, 110

N

Namensänderung	
<i>Bundeszentralregister</i>	448
<i>Kraftfahrtbundesamt</i>	448
Nebenwohnung	105

O

One-Way	131
Online Anmeldung	105
OSCI Transport	133

P

Personenstand	420
Personenstandsrecht	421
Pilotprojekt	131
Protokollierung	232

Q

Qualifizierte elektronische Signatur	104, 105, 110, 132
Qualitätsgesicherte Daten	104
Quittung	
<i>fachliche</i>	134

R

Rechtsgrundlage	105, 132
Request-Response	131
Rückmeldung	104, 133
<i>Ausgangssituation und Zielsetzung</i>	133
<i>Datentypen</i>	135
<i>Der Ablauf im Detail</i>	134
<i>In zwei Jahren elektronisch</i>	133
<i>Nachrichten</i>	138
<i>obligatorische</i>	134
<i>Rahmenbedingungen</i>	154
<i>Übersicht über den Ablauf</i>	134
<i>Versionshistorie</i>	154
Rückmeldungsauswertung	134

S

Schleswig Holstein	105
Service	110
Signatur	

<i>fortgeschrittene</i>	110, 111	X	
<i>qualifizierte</i>	104, 105, 110, 132		
Signaturkarte	132	X,509 Zertifikat	7
Standesamt		XJustiz	427, 431, 505
<i>Ausgangssituation und Zielsetzung</i>	420	XML Schema	228
<i>Datentypen</i>	423		
<i>Der Ablauf im Detail</i>	422	Z	
<i>Nachrichten</i>	425		
<i>Rahmenbedingungen</i>	446		
<i>Übersicht über den Ablauf</i>	421		
<i>Versionshistorie</i>	446		
Statistische Ämter	509	Zuzug aus dem Ausland	134
Statistische Landesämter			
<i>Ausgangssituation und Zielsetzung</i>	382		
<i>Datentypen</i>	394		
<i>Der Ablauf im Detail</i>	389		
<i>Nachrichten</i>	410		
<i>Übersicht über den Ablauf</i>	387		
<i>Versionshistorie</i>	419		
Stellvertreterbefugnis	105, 109, 110		
Sterbefall			
<i>Deutsche Post AG</i>	448		
Steuerdaten	132		
T			
Trefferliste	228, 232		
U			
Übermittlungsanforderung			
<i>benutzerdefiniert</i>	227		
<i>Standardfall</i>	227		
Übermittlungssperre	361		
Ummeldung	105		
V			
Vermittlungsstelle	5		
Verwaltungsnetz	226		
Verwaltungsvereinfachung	226		
Vorausgefüllter Meldeschein	106, 110		
Vorprüfung	109		
W			
W3C	7		
Wehrerfassung	448		
Wehrüberwachung	448		
